

### Rapport sur les ventes en magasins :

Fromages de chèvre LS (yc allégés); Fromages de chèvre allégés LS; Fromages de chèvres (hors allégés) LS; Fromages de chèvre AOP LS; Fromages de chèvre affinés AOP LS; Banon LS; Chabichou du Poitou LS; Charolais LS ; Crottin de Chavignol LS; Mâconnais LS; Pélardon LS; Picodon LS; Pouligny Saint Pierre LS; Rigotte de Condrieu LS ; Rocamadour LS; Sainte Maure de Touraine LS; Selles sur Cher LS; Valençay LS; Fromages de chèvre frais AOP LS ; Fromages de chèvre LS hors AOP; Fromages de chèvre affinés hors AOP; Bûches / bûchettes affinées LS; Crottins LS; Chèvres LS affinés autres formes; Chèvres affinés pyramide LS; Chèvres affinés palet / formes ronde LS; Chèvres frais; Chèvre frais à tartiner LS; Chèvre frais bûches / bûchettes LS; Chèvre frais en crottins LS; Chèvre frais autres formes LS; Chèvre frais pyramide LS; Chèvre frais palet/forme ronde LS; Fromage de chèvre bio LS; Fromages de chèvre LS marques nationales; Fromages de chèvre LS total MDD; Fromages de chèvre LS autres marques;

Total HM+SM + HD + E-Commerce + PROXI;

Période d'étude : P13\_24

## Total HM+SM + HD + E-Commerce + PROXI

| Ventes en tonnes                      | P13_23 | P01_24 | P02_24 | P03_24 | P04_24 | P05_24 | P06_24 | P07_24 | P08_24 | P09_24 | P10_24 | P11_24 | P12_24 | P13_24 | Cumul courant vol | CAM vol |
|---------------------------------------|--------|--------|--------|--------|--------|--------|--------|--------|--------|--------|--------|--------|--------|--------|-------------------|---------|
| Fromages de chèvre LS (yc allégés)    | 3 980  | 3 778  | 3 862  | 3 994  | 3 898  | 4 008  | 3 935  | 3 875  | 3 954  | 4 048  | 4 006  | 3 913  | 4 004  | 3 904  | 51 179            | 51 179  |
| Fromages de chèvre allégés LS         | 43     | 42     | 47     | 100    | 48     | 50     | 54     | 51     | 49     | 48     | 48     | 47     | 47     | 43     | 672               | 672     |
| Fromages de chèvres (hors allégés) LS | 3 936  | 3 736  | 3 815  | 3 894  | 3 851  | 3 959  | 3 881  | 3 824  | 3 905  | 4 001  | 3 958  | 3 866  | 3 957  | 3 861  | 50 507            | 50 507  |
| Fromages de chèvre AOP LS             | 302    | 192    | 202    | 235    | 233    | 236    | 226    | 212    | 220    | 220    | 215    | 220    | 210    | 271    | 2 891             | 2 891   |
| Fromages de chèvre affinés AOP LS     | 302    | 192    | 202    | 235    | 233    | 236    | 222    | 212    | 220    | 220    | 215    | 220    | 210    | 271    | 2 886             | 2 886   |
| Banon LS                              | 1      | 0      | 0      | 0      | 0      | 0      | 0      | 0      | 0      | 0      | 0      | 0      | 0      | 0      | 4                 | 4       |
| Chabichou du Poitou LS                | 11     | 6      | 6      | 6      | 6      | 6      | 6      | 6      | 7      | 7      | 6      | 6      | 6      | 8      | 84                | 84      |
| Charolais LS                          | 3      | 3      | 3      | 3      | 3      | 4      | 4      | 4      | 4      | 4      | 4      | 3      | 3      | 3      | 45                | 45      |
| Crottin de Chavignol LS               | 33     | 24     | 24     | 29     | 29     | 26     | 25     | 19     | 22     | 20     | 25     | 26     | 23     | 26     | 319               | 319     |
| Mâconnais LS                          | 1      | 1      | 1      | 1      | 1      | 1      | 1      | 1      | 1      | 1      | 1      | 1      | 1      | 1      | 10                | 10      |
| Pélardon LS                           | 5      | 3      | 4      | 4      | 5      | 5      | 5      | 5      | 6      | 5      | 5      | 5      | 4      | 5      | 61                | 61      |
| Picodon LS                            | 19     | 15     | 15     | 18     | 19     | 19     | 18     | 18     | 19     | 17     | 13     | 15     | 15     | 19     | 219               | 219     |
| Poulligny Saint Pierre LS             | 5      | 2      | 2      | 2      | 2      | 2      | 2      | 2      | 2      | 2      | 2      | 2      | 2      | 4      | 28                | 28      |
| Rigotte de Condrieu LS                | 0      | 0      | 0      | 0      | 0      | 1      | 1      | 1      | 1      | 1      | 1      | 1      | 1      | 1      | 10                | 10      |
| Rocamadour LS                         | 63     | 41     | 43     | 48     | 48     | 48     | 48     | 55     | 50     | 51     | 47     | 48     | 43     | 58     | 630               | 630     |
| Sainte Maure de Touraine LS           | 96     | 53     | 61     | 67     | 66     | 66     | 63     | 61     | 64     | 64     | 62     | 61     | 61     | 91     | 841               | 841     |
| Selles sur Cher LS                    | 54     | 37     | 36     | 47     | 44     | 50     | 44     | 33     | 37     | 40     | 43     | 46     | 46     | 46     | 548               | 548     |
| Valençay LS                           | 12     | 6      | 6      | 8      | 8      | 7      | 6      | 6      | 7      | 6      | 6      | 6      | 6      | 10     | 86                | 86      |

| Ventes en tonnes                         | P13_23 | P01_24 | P02_24 | P03_24 | P04_24 | P05_24 | P06_24 | P07_24 | P08_24 | P09_24 | P10_24 | P11_24 | P12_24 | P13_24 | Cumul courant vol | CAM vol |
|--|--------|--------|--------|--------|--------|--------|--------|--------|--------|--------|--------|--------|--------|--------|-------------------|---------|
| Fromages de chèvre frais AOP LS          | 0      | 0      | 0      | 0      | 0      | 0      | 4      | 0      | 0      | 0      | 0      | 0      | 0      | 0      | 5                 | 5       |
| Fromages de chèvre LS hors AOP           | 3 634  | 3 544  | 3 613  | 3 659  | 3 617  | 3 723  | 3 656  | 3 612  | 3 685  | 3 781  | 3 743  | 3 646  | 3 747  | 3 590  | 47 616            | 47 616  |
| Fromages de chèvre affinés hors AOP      | 3 044  | 3 019  | 3 072  | 3 142  | 3 029  | 3 127  | 3 099  | 3 031  | 3 075  | 3 177  | 3 152  | 3 120  | 3 198  | 2 998  | 40 240            | 40 240  |
| Bûches / bûchettes affinées LS           | 2 359  | 2 444  | 2 411  | 2 443  | 2 345  | 2 414  | 2 435  | 2 331  | 2 399  | 2 505  | 2 509  | 2 505  | 2 549  | 2 357  | 31 647            | 31 647  |
| Crottins LS                              | 184    | 145    | 159    | 154    | 156    | 159    | 155    | 159    | 148    | 161    | 146    | 152    | 158    | 164    | 2 017             | 2 017   |
| Chèvres LS affinés autres formes         | 86     | 60     | 73     | 109    | 77     | 82     | 74     | 87     | 78     | 86     | 92     | 70     | 79     | 79     | 1 046             | 1 046   |
| Chèvres affinés pyramide LS              | 5      | 3      | 4      | 3      | 9      | 5      | 4      | 4      | 3      | 3      | 3      | 3      | 3      | 3      | 49                | 49      |
| Chèvres affinés palet / formes ronde LS  | 409    | 367    | 425    | 434    | 441    | 468    | 432    | 450    | 446    | 421    | 402    | 390    | 409    | 396    | 5 480             | 5 480   |
| Chèvres frais                            | 590    | 525    | 541    | 517    | 589    | 595    | 556    | 582    | 610    | 604    | 591    | 526    | 549    | 591    | 7 376             | 7 376   |
| Chèvre frais à tartiner LS               | 31     | 25     | 27     | 30     | 34     | 40     | 34     | 34     | 40     | 39     | 37     | 32     | 31     | 34     | 438               | 438     |
| Chèvre frais bûches / bûchettes LS       | 66     | 54     | 66     | 45     | 59     | 66     | 51     | 59     | 62     | 66     | 52     | 39     | 53     | 56     | 729               | 729     |
| Chèvre frais en crottins LS              | 1      | 1      | 1      | 1      | 1      | 1      | 1      | 1      | 1      | 1      | 1      | 1      | 1      | 1      | 16                | 16      |
| Chèvre frais autres formes LS            | 23     | 6      | 7      | 7      | 8      | 8      | 8      | 8      | 10     | 9      | 7      | 6      | 6      | 15     | 106               | 106     |
| Chèvre frais pyramide LS                 | 129    | 122    | 136    | 135    | 123    | 145    | 125    | 122    | 142    | 136    | 132    | 125    | 138    | 134    | 1 716             | 1 716   |
| Chèvre frais palet/forme ronde LS        | 340    | 317    | 304    | 299    | 363    | 335    | 337    | 356    | 354    | 352    | 362    | 323    | 320    | 350    | 4 372             | 4 372   |
| Fromage de chèvre bio LS                 | 72     | 66     | 73     | 70     | 75     | 78     | 88     | 79     | 70     | 77     | 76     | 66     | 66     | 66     | 951               | 951     |
| Fromages de chèvre LS marques nationales | 1 730  | 1 661  | 1 709  | 1 778  | 1 645  | 1 662  | 1 674  | 1 580  | 1 688  | 1 736  | 1 762  | 1 712  | 1 800  | 1 622  | 22 029            | 22 029  |

| Ventes en tonnes                        | P13_23 | P01_24 | P02_24 | P03_24 | P04_24 | P05_24 | P06_24 | P07_24 | P08_24 | P09_24 | P10_24 | P11_24 | P12_24 | P13_24 | Cumul<br>courant vol | CAM<br>vol |
|---|--------|--------|--------|--------|--------|--------|--------|--------|--------|--------|--------|--------|--------|--------|----------------------|------------|
| Fromages de chèvre LS<br>total MDD      | 1 839  | 1 814  | 1 856  | 1 928  | 1 930  | 2 013  | 1 938  | 1 961  | 1 909  | 1 967  | 1 942  | 1 895  | 1 903  | 1 889  | 24 944               | 24 944     |
| Fromages de chèvre LS<br>autres marques | 411    | 304    | 296    | 288    | 324    | 333    | 322    | 334    | 356    | 346    | 302    | 307    | 301    | 392    | 4 205                | 4 205      |

Pour en savoir plus : [Glossaire](#)

## Total HM+SM + HD + E-Commerce + PROXI

| Evol. volume                          | P13_23 | P01_24 | P02_24 | P03_24 | P04_24 | P05_24 | P06_24 | P07_24 | P08_24 | P09_24  | P10_24  | P11_24  | P12_24 | P13_24 | Evol cumul<br>courant vol | Evol<br>CAM<br>vol |
|---------------------------------------|--------|--------|--------|--------|--------|--------|--------|--------|--------|---------|---------|---------|--------|--------|---------------------------|--------------------|
| Fromages de chèvre LS (yc allégés)    | 2,5    | 2,0    | 1,4    | 1,7    | 1,2    | 1,4    | 1,4    | 2,3    | -2,4   | -0,9    | 0,1     | 0,6     | 4,4    | -1,9   | 0,8                       | 0,8                |
| Fromages de chèvre allégés LS         | -12,0  | -25,8  | -17,5  | -9,2   | -20,2  | -15,1  | -9,1   | -4,7   | -11,6  | -15,0   | -11,3   | -15,5   | -13,1  | -0,4   | -13,0                     | -13,0              |
| Fromages de chèvres (hors allégés) LS | 2,7    | 2,5    | 1,7    | 2,0    | 1,5    | 1,7    | 1,5    | 2,4    | -2,3   | -0,7    | 0,2     | 0,9     | 4,7    | -1,9   | 1,0                       | 1,0                |
| Fromages de chèvre AOP LS             | 3,5    | -8,4   | -11,7  | 0,0    | -5,8   | 0,1    | -0,8   | -8,9   | -6,3   | 2,3     | 0,8     | -0,2    | -3,7   | -10,2  | -4,2                      | -4,2               |
| Fromages de chèvre affinés AOP LS     | 3,4    | -8,4   | -11,6  | 2,9    | -5,8   | 0,1    | -2,4   | -8,7   | -3,8   | 2,6     | 0,8     | -0,2    | -3,7   | -10,2  | -3,9                      | -3,9               |
| Banon LS                              | -27,9  | -37,0  | -17,8  | -16,1  | -57,9  | -29,1  | -10,8  | -41,9  | -92,3  | -49,6   | -30,4   | -8,0    | -17,7  | -19,7  | -35,4                     | -35,4              |
| Chabichou du Poitou LS                | -22,1  | -55,3  | -73,2  | -37,4  | -30,8  | -31,2  | -52,2  | -36,2  | -40,5  | -47,6   | -15,1   | -0,7    | -18,6  | -31,8  | -42,4                     | -42,4              |
| Charolais LS                          | 39,5   | 1,0    | 7,4    | 2,0    | 3,4    | 29,8   | 13,5   | -7,3   | 4,1    | 27,6    | 22,4    | 9,9     | 1,8    | -11,0  | 7,8                       | 7,8                |
| Crottin de Chavignol LS               | -12,0  | -15,1  | -8,1   | -8,6   | -4,7   | -19,5  | -16,2  | -25,7  | -22,1  | -19,7   | -7,9    | -0,4    | -4,7   | -21,0  | -13,5                     | -13,5              |
| Mâconnais LS                          | -58,6  | -19,8  | -18,7  | -21,5  | 16,7   | 8,4    | -7,4   | -3,6   | -2,7   | -12,8   | -10,5   | -13,8   | -6,2   | -19,2  | -8,2                      | -8,2               |
| Pélarion LS                           | -9,6   | -5,8   | 8,9    | -6,2   | -6,2   | 0,7    | 0,8    | 0,5    | -5,7   | -0,7    | -1,8    | -4,0    | 3,1    | -3,2   | -1,8                      | -1,8               |
| Picodon LS                            | -4,9   | 4,2    | -17,5  | -10,1  | 2,0    | 3,0    | 0,8    | -18,0  | -13,4  | 3,4     | -29,5   | -7,2    | -5,9   | -0,7   | -7,5                      | -7,5               |
| Pouilly Saint Pierre LS               | 5,4    | -22,0  | -27,7  | -21,2  | -24,8  | -13,9  | -3,3   | -1,9   | -1,7   | -7,6    | -23,7   | -13,6   | -18,8  | -15,2  | -15,7                     | -15,7              |
| Rigotte de Condrieu LS                | -76,4  | -79,8  | -76,2  | -68,0  | -67,8  | -47,1  | -39,2  | 129,8  | 603,9  | 1 386,4 | 1 944,4 | 1 982,2 | 626,4  | 202,6  | 4,4                       | 4,4                |
| Rocamadour LS                         | 1,5    | -4,5   | -4,2   | 2,4    | -15,4  | -0,8   | 2,6    | -0,6   | 2,2    | 4,2     | -1,5    | -0,5    | -11,4  | -7,2   | -2,9                      | -2,9               |
| Sainte Maure de Touraine LS           | 10,0   | -3,1   | 8,0    | 13,4   | -0,9   | 0,2    | 7,5    | 3,2    | 0,9    | 8,0     | 4,9     | -5,2    | 0,4    | -5,4   | 2,0                       | 2,0                |
| Selles sur Cher LS                    | 25,6   | 2,0    | -9,5   | 14,6   | -0,3   | 20,0   | 5,0    | -16,4  | 10,7   | 27,0    | 22,9    | 10,1    | 1,9    | -14,3  | 4,6                       | 4,6                |
| Valençay LS                           | 0,7    | -15,8  | -14,7  | 27,8   | 19,1   | 15,7   | -17,2  | -15,8  | 1,4    | -7,8    | -7,8    | -2,5    | -11,3  | -16,6  | -4,6                      | -4,6               |

| Evol. volume                                  | P13_23 | P01_24 | P02_24 | P03_24 | P04_24 | P05_24 | P06_24  | P07_24 | P08_24 | P09_24 | P10_24 | P11_24 | P12_24 | P13_24 | Evol cumul<br>courant vol | Evol<br>CAM<br>vol |
|---|--------|--------|--------|--------|--------|--------|---------|--------|--------|--------|--------|--------|--------|--------|---------------------------|--------------------|
| Fromages de chèvre<br>frais AOP LS            | 310,8  | -16,0  | -22,0  | -98,9  | 3,3    | 10,7   | 2 808,7 | -93,0  | -99,0  | -87,4  | -18,0  | -40,0  | -18,5  | -19,7  | -68,8                     | -68,8              |
| Fromages de chèvre LS<br>hors AOP             | 2,6    | 3,1    | 2,6    | 2,2    | 2,0    | 1,8    | 1,7     | 3,1    | -2,1   | -0,9   | 0,2    | 0,9    | 5,2    | -1,2   | 1,4                       | 1,4                |
| Fromages de chèvre<br>affinés hors AOP        | 2,8    | 2,8    | 2,2    | 2,6    | 1,3    | 1,6    | 2,5     | 4,4    | -2,8   | -1,6   | 0,5    | 1,5    | 4,7    | -1,5   | 1,4                       | 1,4                |
| Bûches / bûchettes<br>affinées LS             | 3,8    | 4,6    | 0,5    | 2,2    | 0,5    | 0,4    | 3,8     | 2,5    | -3,8   | -0,2   | 0,8    | 2,3    | 6,6    | -0,1   | 1,5                       | 1,5                |
| Crottins LS                                   | 5,0    | -2,3   | 3,2    | 3,1    | -7,2   | -3,9   | -3,1    | 3,3    | -0,4   | 9,0    | -3,2   | 8,5    | -1,7   | -11,3  | -0,8                      | -0,8               |
| Chèvres LS affinés<br>autres formes           | 3,5    | -10,8  | 0,6    | 25,6   | 4,3    | 6,0    | -6,0    | 27,2   | 3,9    | -6,4   | 20,0   | 1,1    | -3,2   | -8,2   | 4,0                       | 4,0                |
| Chèvres affinés<br>pyramide LS                | -4,7   | 44,8   | 43,0   | -0,3   | 104,6  | 8,8    | 10,3    | -52,4  | -25,0  | 6,2    | -17,4  | -40,3  | 4,8    | -27,3  | -1,9                      | -1,9               |
| Chèvres affinés<br>palet / formes<br>ronde LS | -3,7   | -4,3   | 12,0   | 0,3    | 8,4    | 9,8    | -0,4    | 12,4   | 1,4    | -11,4  | -3,4   | -5,0   | -2,1   | -3,3   | 0,9                       | 0,9                |
| Chèvres frais                                 | 1,5    | 5,1    | 5,2    | -0,6   | 6,0    | 2,7    | -2,9    | -3,0   | 1,5    | 2,8    | -1,3   | -2,5   | 7,9    | 0,1    | 1,5                       | 1,5                |
| Chèvre frais à<br>tartiner LS                 | 42,8   | 26,2   | 29,4   | 39,9   | 50,4   | 60,1   | 22,1    | 22,5   | 32,2   | 22,0   | 26,6   | 12,6   | 15,0   | 10,3   | 27,4                      | 27,4               |
| Chèvre frais<br>bûches / bûchettes<br>LS      | -1,9   | -3,2   | 23,1   | -20,0  | -10,2  | 15,7   | 5,2     | 18,6   | 4,6    | 10,9   | -11,5  | -28,0  | -4,0   | -15,1  | -1,5                      | -1,5               |
| Chèvre frais en<br>crottins LS                | -20,0  | -26,1  | -28,7  | -25,2  | -13,4  | -15,1  | -22,8   | -23,9  | -12,8  | -18,5  | 2,3    | -9,2   | -4,4   | 6,7    | -15,1                     | -15,1              |
| Chèvre frais autres<br>formes LS              | -25,1  | -19,8  | -4,1   | -7,5   | -3,6   | -8,8   | 0,7     | -8,2   | 8,7    | 2,0    | 3,6    | -27,8  | -12,4  | -32,5  | -11,2                     | -11,2              |
| Chèvre frais<br>pyramide LS                   | -2,6   | -9,3   | -3,2   | 4,7    | 0,0    | 2,6    | -9,0    | -7,2   | -1,6   | -4,6   | -17,3  | -8,8   | 7,7    | 4,1    | -3,5                      | -3,5               |
| Chèvre frais<br>palet/forme ronde<br>LS       | 3,7    | 12,9   | 4,5    | -1,8   | 8,6    | -3,3   | -3,7    | -6,1   | -0,4   | 2,7    | 5,5    | 4,0    | 10,1   | 2,8    | 2,4                       | 2,4                |
| Fromage de chèvre bio                         | -13,6  | -23,2  | -18,1  | -14,6  | -6,5   | -10,1  | -7,5    | -5,2   | -17,9  | -9,3   | -5,2   | -12,8  | -12,1  | -7,3   | -11,6                     | -11,6              |

| Evol. volume                                | P13_23 | P01_24 | P02_24 | P03_24 | P04_24 | P05_24 | P06_24 | P07_24 | P08_24 | P09_24 | P10_24 | P11_24 | P12_24 | P13_24 | Evol cumul<br>courant vol | Evol<br>CAM<br>vol |
|---|--------|--------|--------|--------|--------|--------|--------|--------|--------|--------|--------|--------|--------|--------|---------------------------|--------------------|
| LS  |        |        |        |        |        |        |        |        |        |        |        |        |        |        |                           |                    |
| Fromages de chèvre LS<br>marques nationales | 0,2    | -1,8   | -4,4   | -2,4   | -2,4   | -4,6   | -0,2   | -2,4   | -6,9   | -5,0   | -0,6   | -0,9   | 6,0    | -6,2   | -2,5                      | -2,5               |
| Fromages de chèvre LS<br>total MDD          | 6,2    | 9,1    | 9,6    | 6,4    | 4,4    | 6,5    | 2,8    | 6,3    | 2,1    | 2,2    | 0,4    | 1,6    | 2,7    | 2,7    | 4,3                       | 4,3                |
| Fromages de chèvre LS<br>autres marques     | -3,4   | -13,0  | -9,0   | -1,9   | 1,5    | 4,9    | 0,9    | 2,8    | -4,0   | 3,0    | 1,9    | 3,2    | 6,0    | -4,4   | -0,9                      | -0,9               |

Pour en savoir plus : [Glossaire](#)

## Total HM+SM + HD + E-Commerce + PROXI

| Ventes valeur (k€)                    | P13_23 | P01_24 | P02_24 | P03_24 | P04_24 | P05_24 | P06_24 | P07_24 | P08_24 | P09_24 | P10_24 | P11_24 | P12_24 | P13_24 | Cumul courant val | CAM val |
|---------------------------------------|--------|--------|--------|--------|--------|--------|--------|--------|--------|--------|--------|--------|--------|--------|-------------------|---------|
| Fromages de chèvre LS (yc allégés)    | 58 619 | 51 244 | 53 164 | 55 699 | 54 913 | 56 318 | 54 589 | 54 004 | 55 326 | 56 541 | 55 086 | 53 472 | 54 723 | 56 166 | 711 246           | 711 246 |
| Fromages de chèvre allégés LS         | 604    | 586    | 657    | 1 280  | 656    | 688    | 729    | 690    | 661    | 651    | 657    | 645    | 647    | 588    | 9 136             | 9 136   |
| Fromages de chèvres (hors allégés) LS | 58 014 | 50 659 | 52 508 | 54 419 | 54 258 | 55 629 | 53 859 | 53 314 | 54 665 | 55 891 | 54 429 | 52 827 | 54 075 | 55 578 | 702 110           | 702 110 |
| Fromages de chèvre AOP LS             | 8 345  | 5 400  | 5 635  | 6 533  | 6 531  | 6 592  | 6 286  | 5 939  | 6 202  | 6 173  | 5 996  | 6 141  | 5 845  | 7 427  | 80 700            | 80 700  |
| Fromages de chèvre affinés AOP LS     | 8 336  | 5 397  | 5 630  | 6 529  | 6 525  | 6 585  | 6 233  | 5 938  | 6 201  | 6 170  | 5 992  | 6 137  | 5 841  | 7 420  | 80 597            | 80 597  |
| Banon LS                              | 34     | 17     | 19     | 16     | 11     | 21     | 25     | 17     | 3      | 17     | 20     | 20     | 18     | 27     | 230               | 230     |
| Chabichou du Poitou LS                | 327    | 179    | 182    | 174    | 185    | 189    | 185    | 188    | 197    | 195    | 177    | 182    | 171    | 218    | 2 422             | 2 422   |
| Charolais LS                          | 82     | 66     | 64     | 72     | 82     | 98     | 88     | 92     | 100    | 106    | 104    | 85     | 74     | 77     | 1 108             | 1 108   |
| Crottin de Chavignol LS               | 1 164  | 842    | 847    | 989    | 1 015  | 926    | 894    | 665    | 779    | 720    | 867    | 898    | 810    | 923    | 11 175            | 11 175  |
| Mâconnais LS                          | 37     | 25     | 26     | 25     | 40     | 37     | 32     | 41     | 43     | 31     | 25     | 27     | 27     | 32     | 411               | 411     |
| Pélarдон LS                           | 179    | 122    | 135    | 142    | 170    | 181    | 165    | 191    | 228    | 192    | 168    | 167    | 147    | 176    | 2 182             | 2 182   |
| Picodon LS                            | 634    | 500    | 514    | 590    | 620    | 622    | 600    | 612    | 639    | 599    | 457    | 499    | 491    | 624    | 7 366             | 7 366   |
| Poulligny Saint Pierre LS             | 145    | 65     | 56     | 70     | 60     | 59     | 64     | 60     | 64     | 59     | 52     | 63     | 63     | 114    | 850               | 850     |
| Rigotte de Condrieu LS                | 17     | 12     | 16     | 16     | 19     | 26     | 30     | 35     | 35     | 34     | 36     | 36     | 40     | 44     | 381               | 381     |
| Rocamadour LS                         | 1 872  | 1 237  | 1 310  | 1 452  | 1 457  | 1 464  | 1 457  | 1 635  | 1 540  | 1 560  | 1 441  | 1 449  | 1 306  | 1 741  | 19 049            | 19 049  |
| Sainte Maure de Touraine LS           | 2 057  | 1 153  | 1 321  | 1 440  | 1 441  | 1 434  | 1 373  | 1 348  | 1 411  | 1 416  | 1 370  | 1 354  | 1 343  | 1 999  | 18 404            | 18 404  |
| Selles sur Cher LS                    | 1 451  | 1 018  | 977    | 1 272  | 1 192  | 1 334  | 1 150  | 876    | 975    | 1 066  | 1 116  | 1 195  | 1 191  | 1 166  | 14 526            | 14 526  |
| Valençay LS                           | 336    | 160    | 163    | 272    | 234    | 193    | 168    | 179    | 188    | 174    | 160    | 161    | 159    | 280    | 2 491             | 2 491   |



| Ventes valeur (k€)                      | P13_23 | P01_24 | P02_24 | P03_24 | P04_24 | P05_24 | P06_24 | P07_24 | P08_24 | P09_24 | P10_24 | P11_24 | P12_24 | P13_24 | Cumul courant val | CAM val |
|---|--------|--------|--------|--------|--------|--------|--------|--------|--------|--------|--------|--------|--------|--------|-------------------|---------|
| Fromages de chèvre frais AOP LS         | 10     | 4      | 4      | 4      | 6      | 7      | 53     | 1      | 2      | 3      | 4      | 4      | 4      | 7      | 103               | 103     |
| Fromages de chèvre LS hors AOP          | 49 669 | 45 258 | 46 873 | 47 886 | 47 727 | 49 038 | 47 574 | 47 375 | 48 462 | 49 718 | 48 433 | 46 686 | 48 230 | 48 151 | 621 411           | 621 411 |
| Fromages de chèvre affinés hors AOP     | 40 773 | 38 229 | 39 499 | 40 766 | 39 545 | 40 723 | 39 860 | 39 335 | 39 858 | 41 264 | 40 528 | 39 542 | 40 958 | 39 705 | 519 811           | 519 811 |
| Bûches / bâchettes affinées LS          | 27 626 | 28 029 | 28 000 | 28 453 | 27 473 | 28 097 | 28 122 | 26 959 | 27 667 | 28 987 | 28 909 | 28 536 | 29 214 | 27 444 | 365 890           | 365 890 |
| Crottins LS                             | 3 739  | 2 810  | 3 093  | 3 001  | 3 064  | 3 109  | 3 008  | 3 169  | 2 942  | 3 205  | 2 860  | 2 946  | 3 087  | 3 238  | 39 533            | 39 533  |
| Chèvres LS affinés autres formes        | 1 992  | 1 348  | 1 605  | 2 201  | 1 718  | 1 794  | 1 652  | 1 895  | 1 753  | 1 903  | 1 978  | 1 566  | 1 743  | 1 900  | 23 056            | 23 056  |
| Chèvres affinés pyramide LS             | 91     | 54     | 62     | 51     | 116    | 77     | 74     | 72     | 76     | 68     | 57     | 54     | 54     | 81     | 896               | 896     |
| Chèvres affinés palet / formes ronde LS | 7 300  | 5 988  | 6 738  | 7 059  | 7 174  | 7 647  | 7 004  | 7 241  | 7 419  | 7 101  | 6 724  | 6 439  | 6 861  | 7 041  | 90 437            | 90 437  |
| Chèvres frais                           | 8 896  | 7 029  | 7 374  | 7 120  | 8 182  | 8 314  | 7 714  | 8 040  | 8 604  | 8 454  | 7 906  | 7 144  | 7 272  | 8 446  | 101 600           | 101 600 |
| Chèvre frais à tartiner LS              | 406    | 318    | 343    | 394    | 464    | 553    | 443    | 455    | 539    | 527    | 496    | 420    | 402    | 455    | 5 808             | 5 808   |
| Chèvre frais bûches / bâchettes LS      | 1 033  | 751    | 926    | 692    | 861    | 956    | 753    | 852    | 902    | 982    | 751    | 579    | 699    | 794    | 10 496            | 10 496  |
| Chèvre frais en crottins LS             | 39     | 26     | 26     | 30     | 34     | 34     | 32     | 33     | 37     | 36     | 35     | 32     | 29     | 40     | 425               | 425     |
| Chèvre frais autres formes LS           | 615    | 163    | 172    | 161    | 195    | 194    | 205    | 218    | 274    | 227    | 171    | 143    | 139    | 426    | 2 688             | 2 688   |
| Chèvre frais pyramide LS                | 1 758  | 1 619  | 1 806  | 1 800  | 1 677  | 2 016  | 1 698  | 1 637  | 1 931  | 1 848  | 1 741  | 1 652  | 1 775  | 1 759  | 22 958            | 22 958  |
| Chèvre frais palet/forme ronde LS       | 5 045  | 4 153  | 4 102  | 4 043  | 4 950  | 4 562  | 4 583  | 4 845  | 4 922  | 4 834  | 4 712  | 4 318  | 4 228  | 4 972  | 59 225            | 59 225  |
| Fromage de chèvre bio LS                | 1 492  | 1 354  | 1 472  | 1 435  | 1 525  | 1 571  | 1 738  | 1 581  | 1 452  | 1 557  | 1 506  | 1 327  | 1 323  | 1 339  | 19 179            | 19 179  |

| Ventes valeur (k€)                       | P13_23 | P01_24 | P02_24 | P03_24 | P04_24 | P05_24 | P06_24 | P07_24 | P08_24 | P09_24 | P10_24 | P11_24 | P12_24 | P13_24 | Cumul courant val | CAM val |
|--|--------|--------|--------|--------|--------|--------|--------|--------|--------|--------|--------|--------|--------|--------|-------------------|---------|
| Fromages de chèvre LS marques nationales | 24 083 | 22 163 | 23 253 | 24 171 | 22 645 | 23 045 | 22 626 | 21 572 | 22 648 | 23 430 | 23 663 | 22 351 | 23 775 | 22 093 | 297 435           | 297 435 |
| Fromages de chèvre LS total MDD          | 23 734 | 22 079 | 22 788 | 24 294 | 24 037 | 24 849 | 23 776 | 23 934 | 23 355 | 24 172 | 23 741 | 23 348 | 23 429 | 23 838 | 307 640           | 307 640 |
| Fromages de chèvre LS autres marques     | 10 802 | 7 003  | 7 124  | 7 233  | 8 232  | 8 424  | 8 187  | 8 498  | 9 323  | 8 940  | 7 682  | 7 773  | 7 518  | 10 236 | 106 171           | 106 171 |

Pour en savoir plus : [Glossaire](#)

## Total HM+SM + HD + E-Commerce + PROXI

| Evol. valeur                          | P13_23 | P01_24 | P02_24 | P03_24 | P04_24 | P05_24 | P06_24 | P07_24 | P08_24 | P09_24 | P10_24 | P11_24 | P12_24 | P13_24 | Evol cumul<br>courant val | Evol<br>CAM<br>val |
|---------------------------------------|--------|--------|--------|--------|--------|--------|--------|--------|--------|--------|--------|--------|--------|--------|---------------------------|--------------------|
| Fromages de chèvre LS (yc allégés)    | 6,9    | 2,5    | 2,6    | 2,9    | 0,3    | 0,9    | -0,7   | 0,0    | -3,9   | -1,7   | -1,0   | -1,3   | 2,4    | -4,2   | -0,2                      | -0,2               |
| Fromages de chèvre allégés LS         | -3,6   | -18,6  | -11,2  | -3,6   | -18,8  | -14,9  | -9,8   | -7,4   | -13,7  | -16,9  | -13,3  | -17,3  | -15,0  | -2,6   | -12,3                     | -12,3              |
| Fromages de chèvres (hors allégés) LS | 7,0    | 2,8    | 2,8    | 3,1    | 0,6    | 1,1    | -0,6   | 0,1    | -3,8   | -1,5   | -0,8   | -1,0   | 2,6    | -4,2   | 0,0                       | 0,0                |
| Fromages de chèvre AOP LS             | 8,3    | -3,8   | -6,6   | 4,3    | -2,4   | 2,0    | -0,4   | -7,9   | -5,6   | 2,1    | 1,4    | 0,8    | -2,7   | -11,0  | -2,5                      | -2,5               |
| Fromages de chèvre affinés AOP LS     | 8,2    | -3,8   | -6,6   | 6,6    | -2,4   | 2,0    | -1,2   | -7,7   | -3,0   | 2,4    | 1,4    | 0,9    | -2,7   | -11,0  | -2,2                      | -2,2               |
| Banon LS                              | -25,3  | -31,4  | -19,1  | -13,2  | -58,6  | -29,1  | -12,0  | -43,5  | -92,6  | -48,9  | -29,1  | -8,5   | -14,6  | -20,3  | -35,0                     | -35,0              |
| Chabichou du Poitou LS                | -7,4   | -44,9  | -64,6  | -29,3  | -22,2  | -23,4  | -43,2  | -27,5  | -32,3  | -38,1  | -11,7  | -1,9   | -18,0  | -33,6  | -34,2                     | -34,2              |
| Charolais LS                          | 36,5   | 5,9    | 10,8   | 7,4    | 7,6    | 33,6   | 17,3   | -5,4   | 6,9    | 29,0   | 25,8   | 12,9   | 9,5    | -6,6   | 11,6                      | 11,6               |
| Crottin de Chavignol LS               | -1,0   | -7,8   | -2,2   | -1,1   | 1,6    | -12,4  | -11,2  | -23,3  | -19,8  | -19,6  | -5,2   | 0,2    | -2,9   | -20,7  | -9,8                      | -9,8               |
| Mâconnais LS                          | -52,4  | -5,3   | -1,7   | -7,6   | 34,8   | 29,6   | 11,5   | 11,6   | 13,4   | -1,7   | -4,2   | -10,3  | 0,2    | -13,0  | 4,6                       | 4,6                |
| Pélarдон LS                           | -5,8   | -2,7   | 12,9   | -5,8   | -8,4   | -1,9   | 0,7    | 0,8    | -5,8   | -1,9   | -1,5   | -3,3   | 3,7    | -1,9   | -1,7                      | -1,7               |
| Picodon LS                            | 1,2    | 7,0    | -10,7  | -5,8   | 4,3    | 4,9    | 1,3    | -14,3  | -11,1  | 3,6    | -24,3  | -8,0   | -5,8   | -1,6   | -5,1                      | -5,1               |
| Poulligny Saint Pierre LS             | 21,4   | -11,7  | -19,5  | -11,0  | -18,5  | -8,2   | 0,8    | 1,7    | -0,3   | -8,8   | -27,2  | -15,7  | -22,1  | -21,6  | -13,6                     | -13,6              |
| Rigotte de Condrieu LS                | -73,6  | -79,0  | -75,5  | -67,7  | -69,4  | -50,0  | -44,7  | 90,0   | 324,2  | 617,2  | 812,8  | 910,1  | 422,6  | 164,9  | -6,5                      | -6,5               |
| Rocamadour LS                         | 6,4    | -1,1   | -0,4   | 4,5    | -12,2  | -0,4   | 3,2    | 0,2    | 3,7    | 4,3    | 0,3    | -0,3   | -9,8   | -7,0   | -1,4                      | -1,4               |
| Sainte Maure de Touraine LS           | 10,6   | -3,1   | 9,7    | 15,3   | 1,8    | 3,6    | 10,1   | 6,8    | 3,9    | 10,8   | 8,3    | -0,9   | 5,5    | -2,8   | 4,9                       | 4,9                |
| Selles sur Cher LS                    | 34,5   | 10,3   | -3,6   | 21,4   | 3,9    | 20,3   | 4,5    | -15,8  | 9,0    | 23,6   | 19,3   | 8,8    | -0,5   | -19,7  | 5,1                       | 5,1                |
| Valençay LS                           | 12,7   | -6,0   | -5,8   | 56,7   | 30,5   | 18,2   | -19,0  | -22,5  | -3,9   | -6,5   | -5,9   | -2,2   | -9,1   | -16,6  | -1,4                      | -1,4               |

| Evol. valeur                                  | P13_23 | P01_24 | P02_24 | P03_24 | P04_24 | P05_24 | P06_24 | P07_24 | P08_24 | P09_24 | P10_24 | P11_24 | P12_24 | P13_24 | Evol cumul<br>courant val | Evol<br>CAM<br>val |
|---|--------|--------|--------|--------|--------|--------|--------|--------|--------|--------|--------|--------|--------|--------|---------------------------|--------------------|
| Fromages de chèvre<br>frais AOP LS            | 1011,4 | -3,3   | -11,0  | -97,1  | 3,0    | 2,4    | 742,1  | -92,0  | -99,0  | -85,7  | -16,4  | -34,3  | -16,6  | -22,1  | -74,8                     | -74,8              |
| Fromages de chèvre LS<br>hors AOP             | 6,8    | 3,6    | 4,1    | 2,9    | 1,0    | 1,0    | -0,6   | 1,2    | -3,5   | -1,9   | -1,1   | -1,3   | 3,3    | -3,1   | 0,4                       | 0,4                |
| Fromages de chèvre<br>affinés hors AOP        | 7,3    | 3,6    | 3,9    | 3,6    | 0,2    | 0,6    | 0,0    | 2,4    | -4,1   | -2,4   | -0,5   | -0,7   | 3,2    | -2,6   | 0,5                       | 0,5                |
| Bûches / bûchettes<br>affinées LS             | 8,2    | 6,3    | 2,6    | 3,3    | 0,1    | -0,6   | 1,8    | 0,3    | -4,9   | -1,5   | -0,4   | -0,3   | 5,6    | -0,7   | 0,8                       | 0,8                |
| Crottins LS                                   | 10,0   | -2,5   | 3,9    | 2,6    | -8,0   | -5,1   | -6,5   | 3,0    | -2,8   | 6,9    | -4,6   | 5,0    | -3,8   | -13,4  | -2,3                      | -2,3               |
| Chèvres LS affinés<br>autres formes           | 10,6   | -4,8   | 4,7    | 22,5   | 2,7    | 5,4    | -5,0   | 20,8   | 2,9    | -3,7   | 15,3   | 1,9    | -1,4   | -4,6   | 4,2                       | 4,2                |
| Chèvres affinés<br>pyramide LS                | 14,2   | 29,0   | 36,0   | 8,7    | 75,9   | 14,9   | 26,7   | -32,7  | -5,5   | 18,2   | -1,0   | -21,4  | 11,4   | -10,9  | 7,1                       | 7,1                |
| Chèvres affinés<br>palet / formes<br>ronde LS | 1,9    | -3,1   | 9,0    | 0,3    | 3,9    | 7,0    | -2,2   | 6,8    | -3,1   | -9,2   | -3,1   | -5,1   | -1,6   | -3,6   | -0,5                      | -0,5               |
| Chèvres frais                                 | 4,3    | 3,6    | 5,3    | -0,7   | 5,4    | 3,1    | -3,5   | -4,6   | -0,7   | 0,7    | -3,8   | -4,4   | 3,8    | -5,1   | -0,2                      | -0,2               |
| Chèvre frais à<br>tartiner LS                 | 55,2   | 34,6   | 39,2   | 54,0   | 72,6   | 77,2   | 27,6   | 26,0   | 34,2   | 25,0   | 32,2   | 15,0   | 16,8   | 12,1   | 33,8                      | 33,8               |
| Chèvre frais<br>bûches / bûchettes<br>LS      | -1,8   | -7,0   | 12,0   | -19,2  | -7,1   | 15,9   | 4,4    | 8,8    | 2,0    | 9,8    | -12,4  | -28,3  | -11,4  | -23,2  | -4,7                      | -4,7               |
| Chèvre frais en<br>crottins LS                | -5,0   | -17,8  | -22,8  | -18,5  | -5,8   | -8,8   | -17,3  | -19,8  | -10,8  | -16,6  | -4,5   | -14,4  | -10,0  | 2,8    | -12,6                     | -12,6              |
| Chèvre frais autres<br>formes LS              | -25,0  | -20,5  | -2,8   | -3,6   | -3,2   | -6,3   | -5,1   | -13,6  | 5,0    | -0,2   | -7,0   | -23,2  | -14,8  | -30,8  | -12,3                     | -12,3              |
| Chèvre frais<br>pyramide LS                   | 4,5    | -7,2   | -1,8   | 2,6    | -1,4   | 4,9    | -8,8   | -8,3   | -1,1   | -4,9   | -18,7  | -9,0   | 4,0    | 0,1    | -4,0                      | -4,0               |
| Chèvre frais<br>palet/forme ronde<br>LS       | 8,0    | 10,5   | 5,7    | -1,4   | 6,9    | -4,2   | -4,6   | -6,8   | -4,0   | -0,6   | 2,0    | 1,4    | 6,5    | -1,4   | 0,3                       | 0,3                |
| Fromage de chèvre bio                         | -8,4   | -19,1  | -14,9  | -12,9  | -7,5   | -12,2  | -9,8   | -8,8   | -18,6  | -12,3  | -9,0   | -15,4  | -13,6  | -10,2  | -12,6                     | -12,6              |

| Evol. valeur                                | P13_23 | P01_24 | P02_24 | P03_24 | P04_24 | P05_24 | P06_24 | P07_24 | P08_24 | P09_24 | P10_24 | P11_24 | P12_24 | P13_24 | Evol cumul<br>courant val | Evol<br>CAM<br>val |
|---|--------|--------|--------|--------|--------|--------|--------|--------|--------|--------|--------|--------|--------|--------|---------------------------|--------------------|
| LS  |        |        |        |        |        |        |        |        |        |        |        |        |        |        |                           |                    |
| Fromages de chèvre LS<br>marques nationales | 6,0    | 1,6    | 0,4    | 0,2    | -2,5   | -4,0   | -3,4   | -4,2   | -7,2   | -6,4   | -2,8   | -5,2   | 3,3    | -8,3   | -3,0                      | -3,0               |
| Fromages de chèvre LS<br>total MDD          | 8,1    | 6,7    | 7,7    | 6,1    | 1,8    | 4,3    | 1,0    | 2,9    | -1,1   | 1,1    | -0,4   | 1,1    | 0,5    | 0,4    | 2,4                       | 2,4                |
| Fromages de chèvre LS<br>autres marques     | 6,3    | -6,8   | -4,9   | 1,8    | 4,0    | 5,2    | 2,1    | 2,9    | -2,3   | 4,5    | 3,0    | 4,0    | 5,5    | -5,2   | 0,9                       | 0,9                |

Pour en savoir plus : [Glossaire](#)

## Total HM+SM + HD + E-Commerce + PROXI

| Prix moyen volume                     | P13_23 | P01_24 | P02_24 | P03_24 | P04_24 | P05_24 | P06_24 | P07_24 | P08_24 | P09_24 | P10_24 | P11_24 | P12_24 | P13_24 | Cumul courant prix | CAM prix |
|---------------------------------------|--------|--------|--------|--------|--------|--------|--------|--------|--------|--------|--------|--------|--------|--------|--------------------|----------|
| Fromages de chèvre LS (yc allégés)    | 14,73  | 13,56  | 13,77  | 13,95  | 14,09  | 14,05  | 13,87  | 13,94  | 13,99  | 13,97  | 13,75  | 13,66  | 13,67  | 14,39  | --                 | 13,90    |
| Fromages de chèvre allégés LS         | 13,96  | 14,04  | 13,92  | 12,84  | 13,79  | 13,85  | 13,63  | 13,60  | 13,62  | 13,68  | 13,72  | 13,68  | 13,69  | 13,65  | --                 | 13,60    |
| Fromages de chèvres (hors allégés) LS | 14,74  | 13,56  | 13,76  | 13,97  | 14,09  | 14,05  | 13,88  | 13,94  | 14,00  | 13,97  | 13,75  | 13,66  | 13,67  | 14,40  | --                 | 13,90    |
| Fromages de chèvre AOP LS             | 27,64  | 28,05  | 27,94  | 27,83  | 28,00  | 27,95  | 27,87  | 28,04  | 28,23  | 28,05  | 27,90  | 27,94  | 27,86  | 27,39  | --                 | 27,92    |
| Fromages de chèvre affinés AOP LS     | 27,62  | 28,04  | 27,92  | 27,82  | 27,99  | 27,94  | 28,09  | 28,04  | 28,23  | 28,05  | 27,89  | 27,93  | 27,85  | 27,38  | --                 | 27,93    |
| Banon LS                              | 55,90  | 56,40  | 54,59  | 56,06  | 55,19  | 55,57  | 54,81  | 54,48  | 52,35  | 55,05  | 55,40  | 55,60  | 55,48  | 55,45  | --                 | 55,29    |
| Chabichou du Poitou LS                | 29,45  | 29,12  | 28,34  | 28,25  | 28,85  | 29,35  | 28,79  | 28,97  | 28,83  | 28,95  | 28,64  | 28,24  | 28,27  | 28,68  | --                 | 28,72    |
| Charolais LS                          | 24,60  | 24,00  | 22,91  | 22,76  | 24,02  | 24,65  | 24,39  | 24,42  | 25,05  | 24,55  | 24,57  | 24,77  | 25,31  | 25,85  | --                 | 24,43    |
| Crottin de Chavignol LS               | 35,25  | 34,85  | 35,00  | 34,46  | 34,61  | 34,97  | 35,50  | 35,64  | 35,38  | 35,56  | 34,93  | 34,93  | 35,23  | 35,40  | --                 | 35,08    |
| Mâconnais LS                          | 40,24  | 37,46  | 38,17  | 38,83  | 38,82  | 39,85  | 40,85  | 41,09  | 41,33  | 40,06  | 39,88  | 40,60  | 41,31  | 43,36  | --                 | 40,18    |
| Pélaridon LS                          | 36,39  | 36,01  | 36,13  | 36,34  | 35,64  | 34,87  | 36,17  | 36,15  | 35,63  | 35,64  | 36,16  | 36,09  | 36,28  | 36,87  | --                 | 35,97    |
| Picodon LS                            | 33,79  | 33,18  | 33,79  | 32,99  | 33,29  | 33,49  | 33,07  | 33,66  | 34,23  | 34,45  | 34,49  | 33,65  | 33,37  | 33,51  | --                 | 33,62    |
| Poulligny Saint Pierre LS             | 31,99  | 30,46  | 29,96  | 30,67  | 30,35  | 30,50  | 29,56  | 29,83  | 30,20  | 29,86  | 28,54  | 29,54  | 28,98  | 29,58  | --                 | 29,84    |
| Rigotte de Condrieu LS                | 44,31  | 43,60  | 42,68  | 43,62  | 41,99  | 40,82  | 40,11  | 38,73  | 38,84  | 38,89  | 39,10  | 38,58  | 38,31  | 38,78  | --                 | 39,62    |
| Rocamadour LS                         | 29,93  | 30,18  | 30,41  | 29,95  | 30,09  | 30,35  | 30,46  | 29,75  | 30,53  | 30,41  | 30,43  | 30,16  | 30,32  | 30,00  | --                 | 30,23    |
| Sainte Maure de Touraine LS           | 21,47  | 21,56  | 21,58  | 21,37  | 21,77  | 21,73  | 21,97  | 22,07  | 22,08  | 22,06  | 21,92  | 22,14  | 22,19  | 22,06  | --                 | 21,89    |
| Selles sur Cher LS                    | 26,90  | 27,19  | 27,15  | 26,99  | 26,83  | 26,65  | 26,44  | 26,70  | 26,63  | 26,47  | 26,23  | 26,17  | 26,09  | 25,20  | --                 | 26,50    |
| Valençay LS                           | 28,31  | 28,50  | 28,49  | 32,56  | 29,56  | 28,38  | 28,37  | 28,19  | 28,14  | 28,28  | 28,49  | 28,47  | 28,66  | 28,30  | --                 | 28,89    |

| Prix moyen volume                             | P13_23 | P01_24 | P02_24 | P03_24 | P04_24 | P05_24 | P06_24 | P07_24 | P08_24 | P09_24 | P10_24 | P11_24 | P12_24 | P13_24 | Cumul<br>courant prix | CAM<br>prix |
|---|--------|--------|--------|--------|--------|--------|--------|--------|--------|--------|--------|--------|--------|--------|-----------------------|-------------|
| Fromages de chèvre<br>frais AOP LS            | 62,66  | 56,35  | 55,13  | 55,42  | 46,61  | 45,55  | 14,38  | 39,32  | 30,08  | 36,40  | 52,90  | 53,93  | 54,85  | 60,84  | --                    | 21,94       |
| Fromages de chèvre LS<br>hors AOP             | 13,67  | 12,77  | 12,97  | 13,09  | 13,19  | 13,17  | 13,01  | 13,11  | 13,15  | 13,15  | 12,94  | 12,80  | 12,87  | 13,41  | --                    | 13,05       |
| Fromages de chèvre<br>affinés hors AOP        | 13,39  | 12,66  | 12,86  | 12,97  | 13,06  | 13,02  | 12,86  | 12,98  | 12,96  | 12,99  | 12,86  | 12,67  | 12,81  | 13,24  | --                    | 12,92       |
| Bûches / bûchettes<br>affinées LS             | 11,71  | 11,47  | 11,61  | 11,65  | 11,72  | 11,64  | 11,55  | 11,57  | 11,53  | 11,57  | 11,52  | 11,39  | 11,46  | 11,65  | --                    | 11,56       |
| Crottins LS                                   | 20,27  | 19,41  | 19,48  | 19,50  | 19,62  | 19,57  | 19,41  | 19,92  | 19,87  | 19,85  | 19,56  | 19,32  | 19,49  | 19,79  | --                    | 19,60       |
| Chèvres LS affinés<br>autres formes           | 23,19  | 22,53  | 21,93  | 20,15  | 22,17  | 21,97  | 22,35  | 21,72  | 22,59  | 22,16  | 21,49  | 22,28  | 22,00  | 24,08  | --                    | 22,03       |
| Chèvres affinés<br>pyramide LS                | 19,52  | 17,00  | 15,29  | 17,27  | 12,56  | 16,95  | 19,81  | 19,29  | 22,12  | 21,79  | 20,64  | 20,63  | 19,98  | 23,91  | --                    | 18,11       |
| Chèvres affinés<br>palet / formes ronde<br>LS | 17,84  | 16,31  | 15,87  | 16,28  | 16,26  | 16,34  | 16,22  | 16,11  | 16,62  | 16,86  | 16,73  | 16,52  | 16,77  | 17,78  | --                    | 16,50       |
| Chèvres frais                                 | 15,07  | 13,39  | 13,63  | 13,77  | 13,90  | 13,97  | 13,86  | 13,82  | 14,09  | 14,00  | 13,39  | 13,58  | 13,25  | 14,28  | --                    | 13,77       |
| Chèvre frais à tartiner<br>LS                 | 13,08  | 12,66  | 12,84  | 13,09  | 13,56  | 13,66  | 13,15  | 13,21  | 13,45  | 13,55  | 13,47  | 13,11  | 12,93  | 13,29  | --                    | 13,26       |
| Chèvre frais bûches /<br>bûchettes LS         | 15,56  | 13,95  | 13,96  | 15,29  | 14,60  | 14,46  | 14,79  | 14,36  | 14,52  | 14,79  | 14,54  | 14,84  | 13,30  | 14,08  | --                    | 14,40       |
| Chèvre frais en<br>crottins LS                | 29,41  | 27,71  | 26,99  | 27,30  | 27,86  | 27,81  | 27,67  | 27,80  | 27,33  | 27,04  | 26,47  | 26,64  | 26,40  | 28,35  | --                    | 27,34       |
| Chèvre frais autres<br>formes LS              | 27,14  | 25,44  | 23,99  | 24,64  | 25,22  | 25,56  | 24,66  | 25,76  | 26,27  | 24,73  | 23,34  | 24,18  | 24,06  | 27,80  | --                    | 25,32       |
| Chèvre frais pyramide<br>LS                   | 13,62  | 13,30  | 13,32  | 13,29  | 13,64  | 13,90  | 13,53  | 13,40  | 13,57  | 13,54  | 13,21  | 13,25  | 12,85  | 13,10  | --                    | 13,38       |
| Chèvre frais<br>palet/forme ronde LS          | 14,84  | 13,10  | 13,48  | 13,54  | 13,62  | 13,62  | 13,60  | 13,61  | 13,89  | 13,75  | 13,03  | 13,36  | 13,21  | 14,22  | --                    | 13,55       |
| Fromage de chèvre bio LS                      | 20,85  | 20,38  | 20,29  | 20,43  | 20,43  | 20,10  | 19,68  | 20,03  | 20,74  | 20,22  | 19,71  | 20,06  | 19,96  | 20,21  | --                    | 20,16       |
| Fromages de chèvre LS<br>marques nationales   | 13,92  | 13,34  | 13,60  | 13,60  | 13,77  | 13,86  | 13,51  | 13,65  | 13,42  | 13,50  | 13,43  | 13,06  | 13,21  | 13,62  | --                    | 13,50       |

| Prix moyen volume                       | P13_23 | P01_24 | P02_24 | P03_24 | P04_24 | P05_24 | P06_24 | P07_24 | P08_24 | P09_24 | P10_24 | P11_24 | P12_24 | P13_24 | Cumul<br>courant prix | CAM<br>prix |
|---|--------|--------|--------|--------|--------|--------|--------|--------|--------|--------|--------|--------|--------|--------|-----------------------|-------------|
| Fromages de chèvre LS total<br>MDD      | 12,90  | 12,17  | 12,28  | 12,60  | 12,46  | 12,34  | 12,27  | 12,21  | 12,23  | 12,29  | 12,22  | 12,32  | 12,31  | 12,62  | --                    | 12,33       |
| Fromages de chèvre LS<br>autres marques | 26,31  | 23,06  | 24,03  | 25,11  | 25,40  | 25,27  | 25,39  | 25,46  | 26,18  | 25,87  | 25,48  | 25,32  | 24,96  | 26,09  | --                    | 25,25       |

Pour en savoir plus : [Glossaire](#)



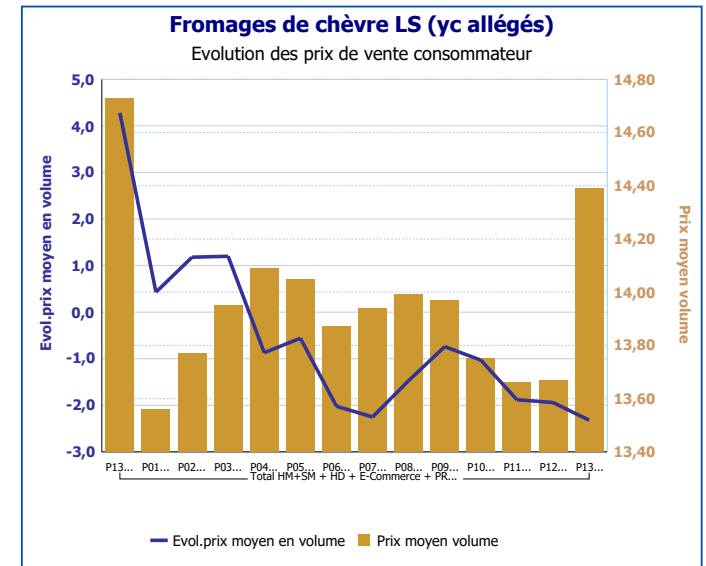
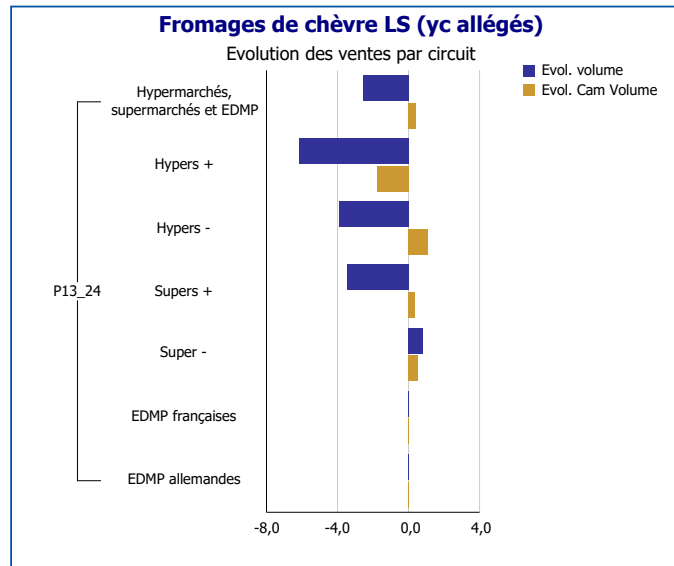
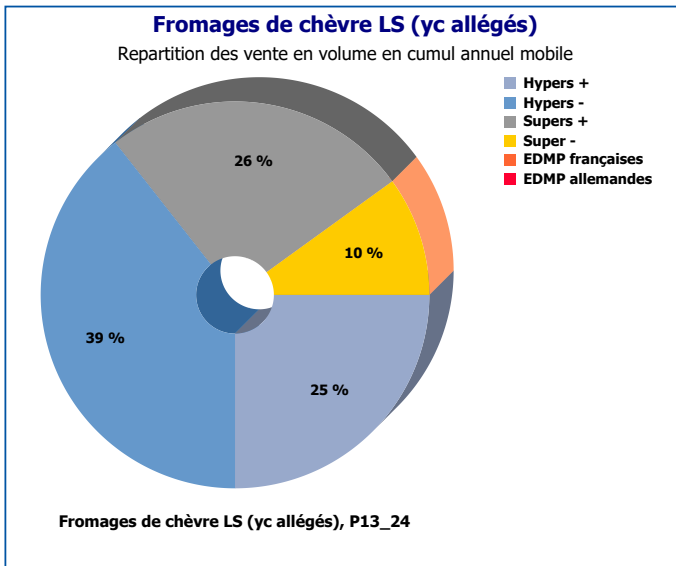
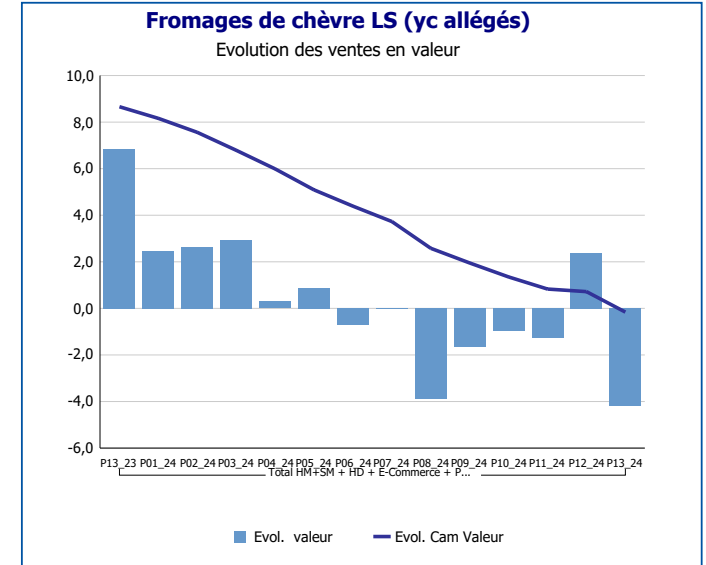
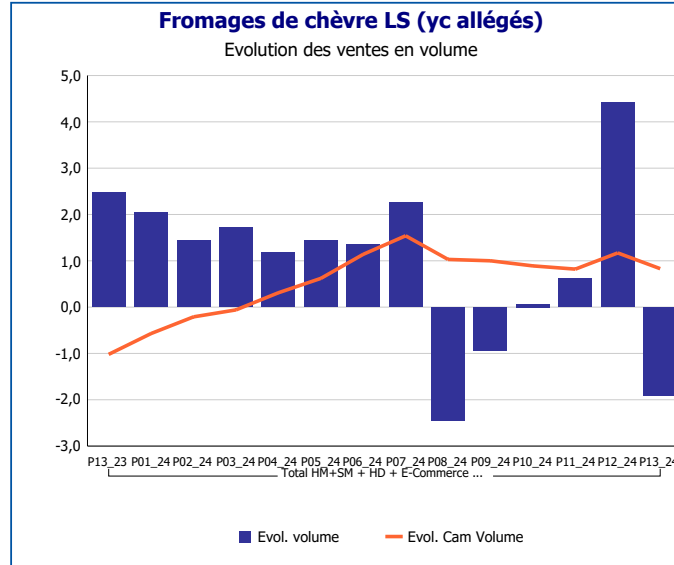
## Total HM+SM + HD + E-Commerce + PROXI

| Evol.prix moyen en volume             | P13_23 | P01_24 | P02_24 | P03_24 | P04_24 | P05_24 | P06_24 | P07_24 | P08_24 | P09_24 | P10_24 | P11_24 | P12_24 | P13_24 | Evol prix CAM |
|---------------------------------------|--------|--------|--------|--------|--------|--------|--------|--------|--------|--------|--------|--------|--------|--------|---------------|
| Fromages de chèvre LS (yc allégés)    | 4,3    | 0,4    | 1,2    | 1,2    | -0,9   | -0,6   | -2,0   | -2,2   | -1,5   | -0,7   | -1,0   | -1,9   | -1,9   | -2,3   | -1,0          |
| Fromages de chèvre allégés LS         | 9,6    | 9,6    | 7,6    | 6,1    | 1,7    | 0,3    | -0,8   | -2,8   | -2,3   | -2,3   | -2,2   | -2,1   | -2,2   | -2,2   | 0,8           |
| Fromages de chèvres (hors allégés) LS | 4,2    | 0,3    | 1,1    | 1,0    | -0,9   | -0,6   | -2,0   | -2,2   | -1,5   | -0,7   | -1,0   | -1,9   | -1,9   | -2,3   | -1,0          |
| Fromages de chèvre AOP LS             | 4,6    | 5,0    | 5,8    | 4,3    | 3,5    | 1,9    | 0,4    | 1,1    | 0,7    | -0,2   | 0,6    | 1,0    | 1,0    | -0,9   | 1,8           |
| Fromages de chèvre affinés AOP LS     | 4,6    | 5,0    | 5,8    | 3,6    | 3,5    | 1,9    | 1,3    | 1,1    | 0,8    | -0,1   | 0,6    | 1,0    | 1,0    | -0,9   | 1,8           |
| Banon LS                              | 3,6    | 8,9    | -1,6   | 3,5    | -1,6   | -0,1   | -1,4   | -2,7   | -4,7   | 1,4    | 1,9    | -0,6   | 3,8    | -0,8   | 0,7           |
| Chabichou du Poitou LS                | 18,9   | 23,4   | 31,7   | 12,9   | 12,3   | 11,2   | 18,8   | 13,7   | 13,9   | 18,2   | 4,0    | -1,3   | 0,8    | -2,6   | 14,2          |
| Charolais LS                          | -2,1   | 4,8    | 3,2    | 5,3    | 4,1    | 2,9    | 3,4    | 2,0    | 2,7    | 1,1    | 2,8    | 2,7    | 7,5    | 5,1    | 3,5           |
| Crottin de Chavignol LS               | 12,6   | 8,7    | 6,4    | 8,2    | 6,7    | 8,8    | 5,9    | 3,2    | 3,0    | 0,2    | 2,9    | 0,6    | 1,9    | 0,4    | 4,4           |
| Mâconnais LS                          | 14,9   | 18,1   | 21,0   | 17,7   | 15,5   | 19,5   | 20,4   | 15,9   | 16,5   | 12,7   | 7,0    | 4,1    | 6,9    | 7,8    | 14,0          |
| Pélarдон LS                           | 4,1    | 3,3    | 3,7    | 0,4    | -2,3   | -2,6   | -0,2   | 0,3    | -0,1   | -1,2   | 0,3    | 0,8    | 0,6    | 1,3    | 0,1           |
| Picodon LS                            | 6,4    | 2,7    | 8,2    | 4,9    | 2,2    | 1,9    | 0,4    | 4,5    | 2,6    | 0,2    | 7,5    | -0,8   | 0,1    | -0,8   | 2,6           |
| Poulligny Saint Pierre LS             | 15,2   | 13,3   | 11,4   | 13,0   | 8,3    | 6,6    | 4,3    | 3,7    | 1,4    | -1,4   | -4,5   | -2,4   | -4,1   | -7,5   | 2,4           |
| Rigotte de Condrieu LS                | 12,0   | 4,1    | 3,2    | 1,0    | -5,0   | -5,6   | -9,1   | -17,3  | -39,7  | -51,8  | -55,4  | -51,5  | -28,1  | -12,5  | -10,5         |
| Rocamadour LS                         | 4,9    | 3,6    | 3,9    | 2,0    | 3,8    | 0,4    | 0,6    | 0,9    | 1,5    | 0,1    | 1,8    | 0,2    | 1,7    | 0,2    | 1,6           |
| Sainte Maure de Touraine LS           | 0,5    | 0,0    | 1,5    | 1,7    | 2,7    | 3,3    | 2,4    | 3,6    | 2,9    | 2,6    | 3,2    | 4,6    | 5,0    | 2,8    | 2,8           |
| Selles sur Cher LS                    | 7,0    | 8,1    | 6,5    | 5,9    | 4,3    | 0,3    | -0,5   | 0,7    | -1,5   | -2,7   | -2,9   | -1,2   | -2,3   | -6,3   | 0,5           |
| Valençay LS                           | 11,9   | 11,6   | 10,5   | 22,6   | 9,6    | 2,1    | -2,2   | -7,9   | -5,2   | 1,5    | 2,0    | 0,3    | 2,5    | 0,0    | 3,4           |
| Fromages de chèvre frais AOP LS       | 170,6  | 15,2   | 14,1   | 164,1  | -0,3   | -7,5   | -71,0  | 14,7   | 3,5    | 13,0   | 2,0    | 9,5    | 2,3    | -2,9   | -19,5         |
| Fromages de chèvre LS hors AOP        | 4,1    | 0,5    | 1,5    | 0,8    | -1,0   | -0,8   | -2,2   | -1,9   | -1,5   | -1,0   | -1,2   | -2,2   | -1,8   | -1,8   | -1,0          |
| Fromages de chèvre affinés hors AOP   | 4,4    | 0,8    | 1,7    | 1,0    | -1,1   | -1,0   | -2,5   | -1,9   | -1,4   | -0,8   | -1,0   | -2,2   | -1,4   | -1,1   | -0,9          |
| Bûches / bûchettes affinées LS        | 4,2    | 1,6    | 2,1    | 1,1    | -0,4   | -1,1   | -2,0   | -2,2   | -1,1   | -1,3   | -1,2   | -2,5   | -1,0   | -0,6   | -0,7          |
| Crottins LS                           | 4,8    | -0,2   | 0,7    | -0,5   | -0,8   | -1,2   | -3,5   | -0,3   | -2,4   | -1,9   | -1,4   | -3,2   | -2,2   | -2,4   | -1,5          |

| Evol.prix moyen en volume                | P13_23 | P01_24 | P02_24 | P03_24 | P04_24 | P05_24 | P06_24 | P07_24 | P08_24 | P09_24 | P10_24 | P11_24 | P12_24 | P13_24 | Evol prix CAM |
|--|--------|--------|--------|--------|--------|--------|--------|--------|--------|--------|--------|--------|--------|--------|---------------|
| Chèvres LS affinés autres formes         | 6,8    | 6,8    | 4,2    | -2,4   | -1,5   | -0,6   | 1,0    | -5,0   | -1,0   | 2,9    | -3,8   | 0,7    | 1,9    | 3,9    | 0,2           |
| Chèvres affinés pyramide LS              | 19,7   | -10,9  | -4,9   | 9,0    | -14,0  | 5,6    | 14,9   | 41,4   | 26,1   | 11,2   | 19,8   | 31,6   | 6,3    | 22,5   | 9,2           |
| Chèvres affinés palet / formes ronde LS  | 5,8    | 1,2    | -2,7   | -0,1   | -4,1   | -2,6   | -1,8   | -5,1   | -4,4   | 2,5    | 0,3    | -0,2   | 0,5    | -0,3   | -1,4          |
| Chèvres frais                            | 2,8    | -1,4   | 0,2    | -0,2   | -0,6   | 0,4    | -0,6   | -1,6   | -2,2   | -2,0   | -2,6   | -1,9   | -3,8   | -5,2   | -1,7          |
| Chèvre frais à tartiner LS               | 8,7    | 6,6    | 7,6    | 10,1   | 14,8   | 10,6   | 4,5    | 2,9    | 1,6    | 2,4    | 4,4    | 2,0    | 1,5    | 1,6    | 5,0           |
| Chèvre frais bâches / bâchettes LS       | 0,0    | -3,9   | -9,0   | 0,9    | 3,4    | 0,1    | -0,8   | -8,3   | -2,6   | -0,9   | -1,1   | -0,4   | -7,7   | -9,5   | -3,2          |
| Chèvre frais en crottins LS              | 18,7   | 11,3   | 8,2    | 9,0    | 8,7    | 7,4    | 7,1    | 5,3    | 2,3    | 2,3    | -6,6   | -5,7   | -5,8   | -3,6   | 3,0           |
| Chèvre frais autres formes LS            | 0,2    | -0,9   | 1,3    | 4,2    | 0,4    | 2,8    | -5,8   | -5,8   | -3,4   | -2,1   | -10,2  | 6,4    | -2,8   | 2,4    | -1,2          |
| Chèvre frais pyramide LS                 | 7,4    | 2,3    | 1,5    | -2,1   | -1,4   | 2,2    | 0,2    | -1,3   | 0,6    | -0,4   | -1,7   | -0,2   | -3,4   | -3,8   | -0,6          |
| Chèvre frais palet/forme ronde LS        | 4,1    | -2,1   | 1,1    | 0,4    | -1,5   | -0,9   | -1,0   | -0,8   | -3,5   | -3,3   | -3,3   | -2,5   | -3,3   | -4,2   | -2,0          |
| Fromage de chèvre bio LS                 | 6,0    | 5,3    | 3,9    | 2,0    | -1,1   | -2,3   | -2,4   | -3,9   | -0,8   | -3,3   | -4,0   | -2,9   | -1,7   | -3,1   | -1,2          |
| Fromages de chèvre LS marques nationales | 5,7    | 3,5    | 5,1    | 2,6    | -0,1   | 0,7    | -3,1   | -1,8   | -0,4   | -1,5   | -2,2   | -4,4   | -2,5   | -2,2   | -0,5          |
| Fromages de chèvre LS total MDD          | 1,8    | -2,2   | -1,7   | -0,2   | -2,5   | -2,0   | -1,8   | -3,1   | -3,2   | -1,1   | -0,7   | -0,6   | -2,1   | -2,2   | -1,8          |
| Fromages de chèvre LS autres marques     | 10,0   | 7,1    | 4,5    | 3,8    | 2,5    | 0,3    | 1,2    | 0,1    | 1,7    | 1,4    | 1,1    | 0,8    | -0,5   | -0,8   | 1,8           |

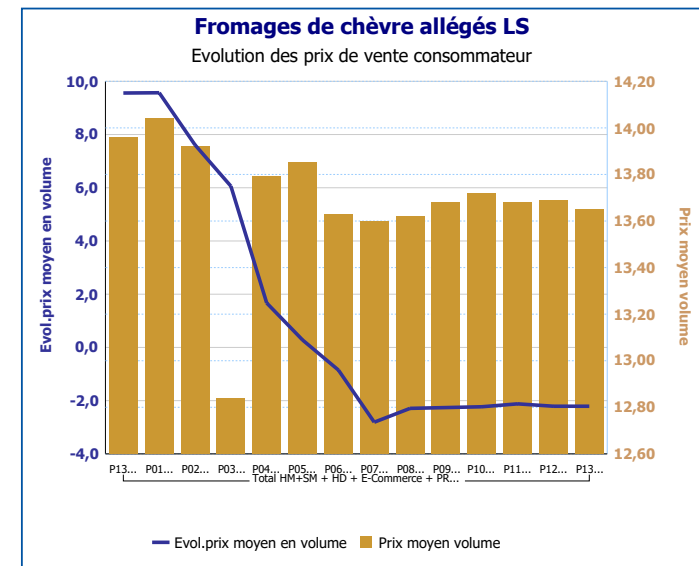
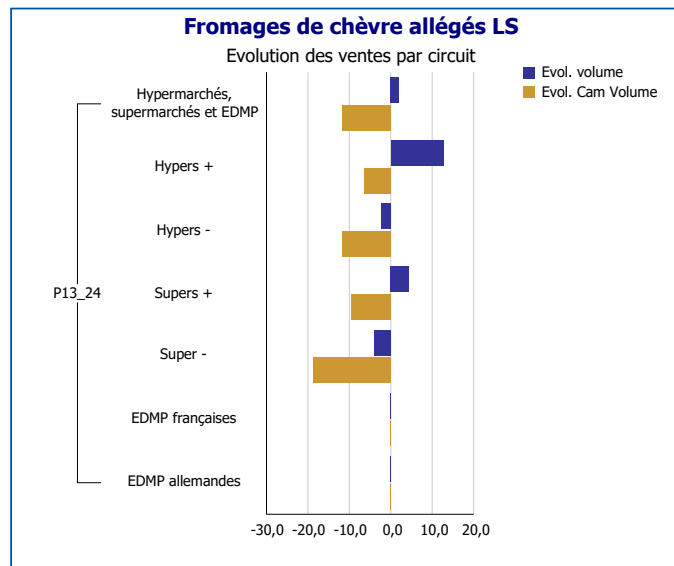
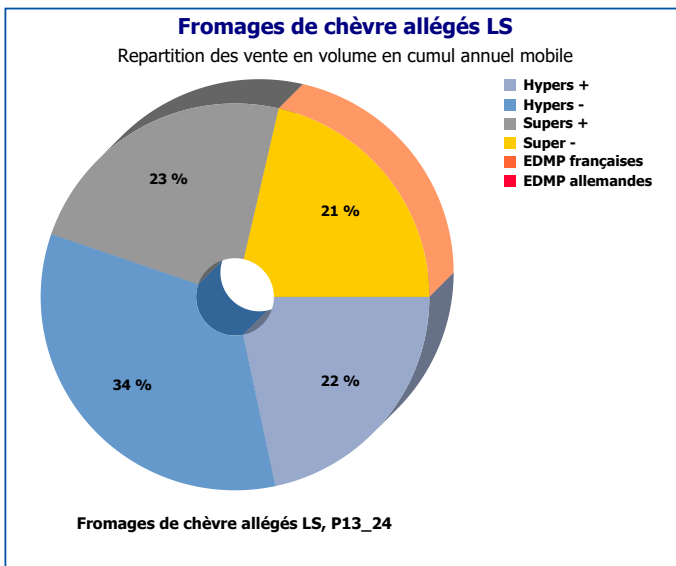
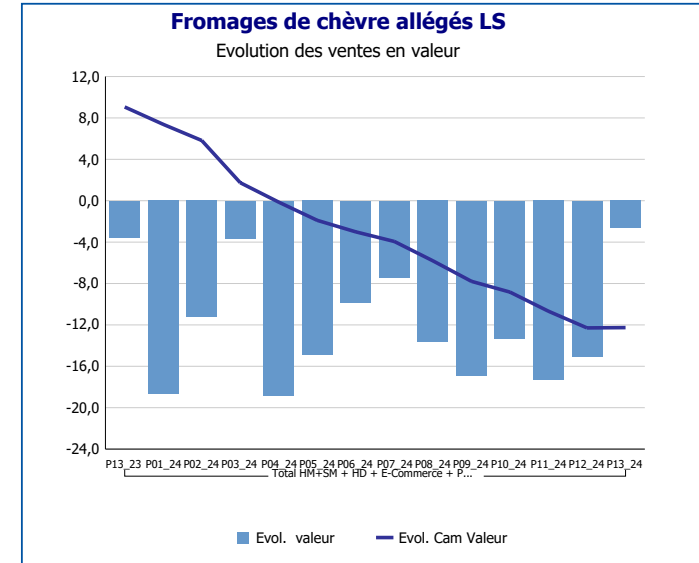
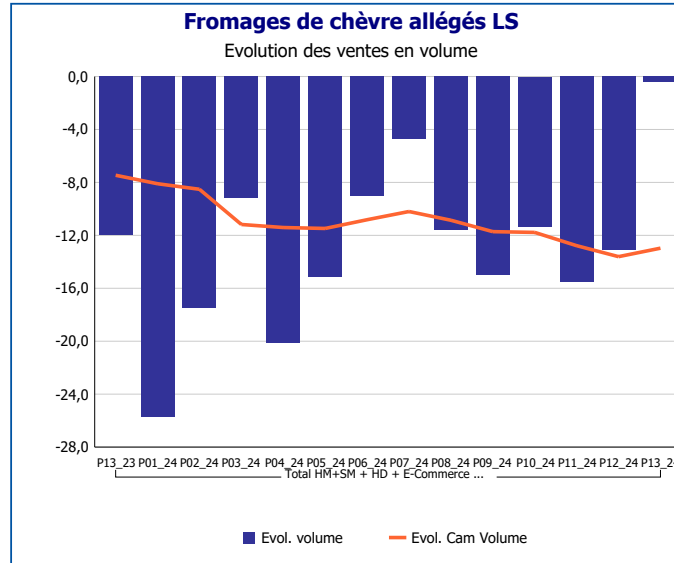
Pour en savoir plus : [Glossaire](#)

| Fromages de chèvre LS (yc allégés)    |         |
|---------------------------------------|---------|
| Total HM+SM + HD + E-Commerce + PROXI |         |
| P13_24                                |         |
| Ventes en tonnes                      | 3 904   |
| Evol. volume                          | -1,9 %  |
| CAM volume (tonnes)                   | 51 179  |
| Evol. Cam Volume                      | 0,8 %   |
| Ventes valeur (k€)                    | 56 166  |
| Evol. valeur                          | -4,2 %  |
| CAM Valeur (K€)                       | 711 246 |
| Evol. Cam Valeur                      | -0,2 %  |
| Prix moyen volume                     | 14,39   |
| Evol.prix moyen en volume             | -2,3 %  |
| CAM Prix                              | 13,90   |
| Evol. CAM Prix                        | -1,0 %  |



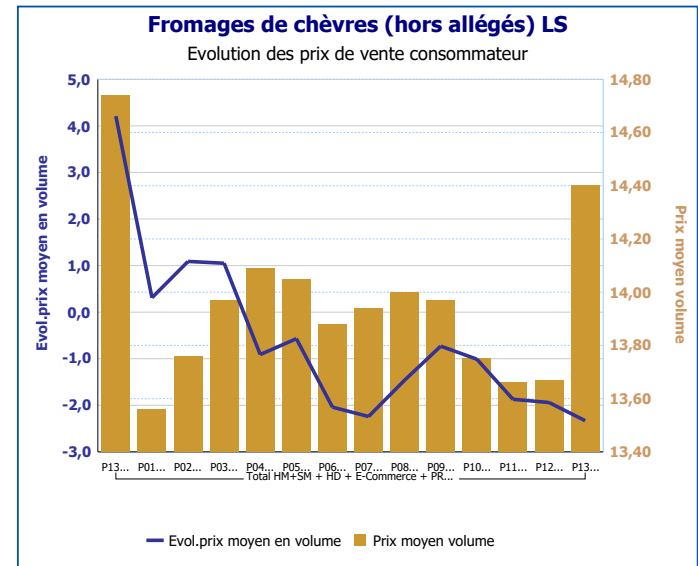
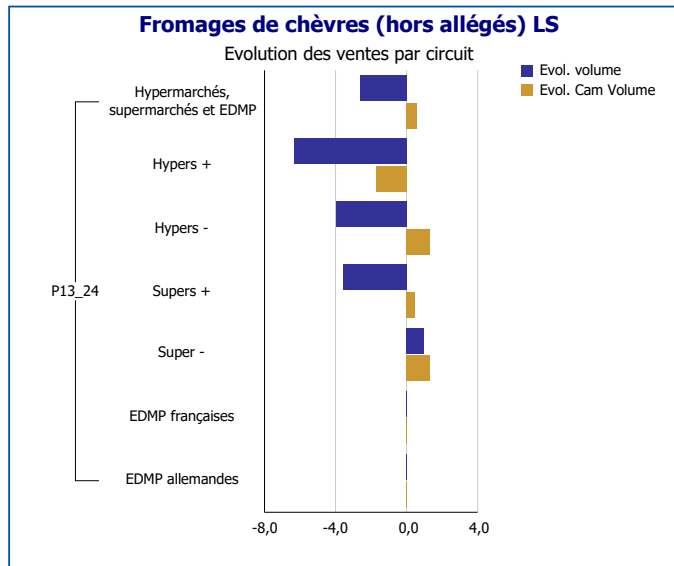
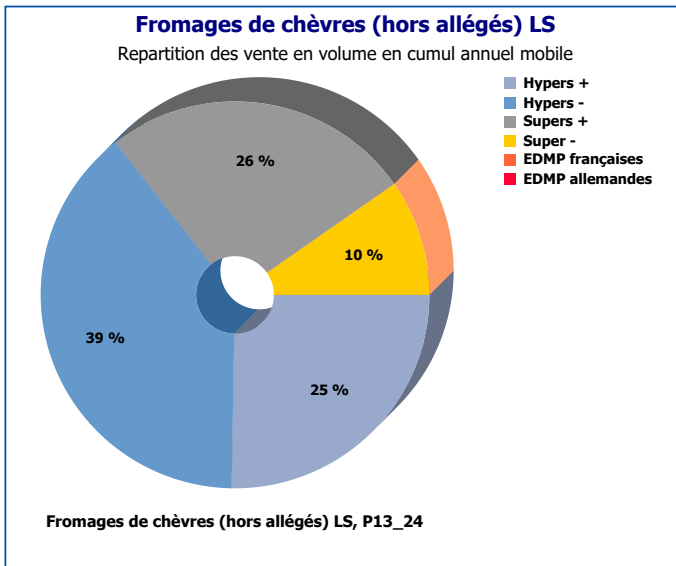
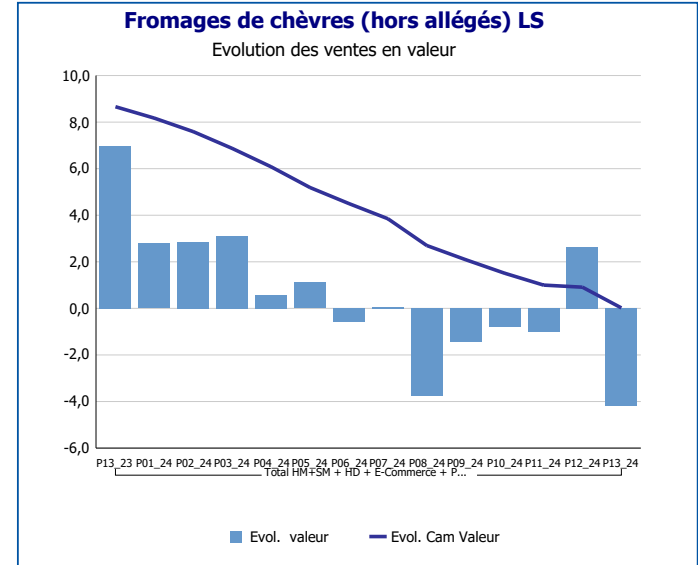
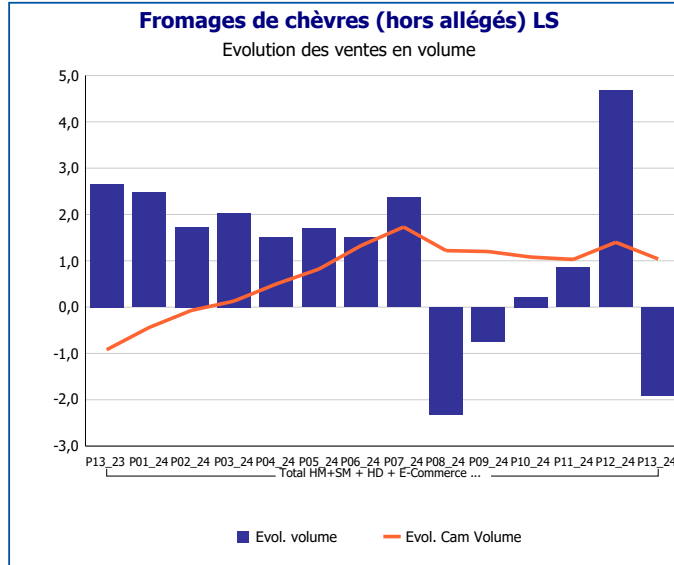
Pour en savoir plus : [Glossaire](#)

| Fromages de chèvre allégés LS         |         |
|---------------------------------------|---------|
| Total HM+SM + HD + E-Commerce + PROXI |         |
| P13_24                                |         |
| Ventes en tonnes                      | 43      |
| Evol. volume                          | -0,4 %  |
| CAM volume (tonnes)                   | 672     |
| Evol. Cam Volume                      | -13,0 % |
| Ventes valeur (k€)                    | 588     |
| Evol. valeur                          | -2,6 %  |
| CAM Valeur (K€)                       | 9 136   |
| Evol. Cam Valeur                      | -12,3 % |
| Prix moyen volume                     | 13,65   |
| Evol.prix moyen en volume             | -2,2 %  |
| CAM Prix                              | 13,60   |
| Evol. CAM Prix                        | 0,8 %   |



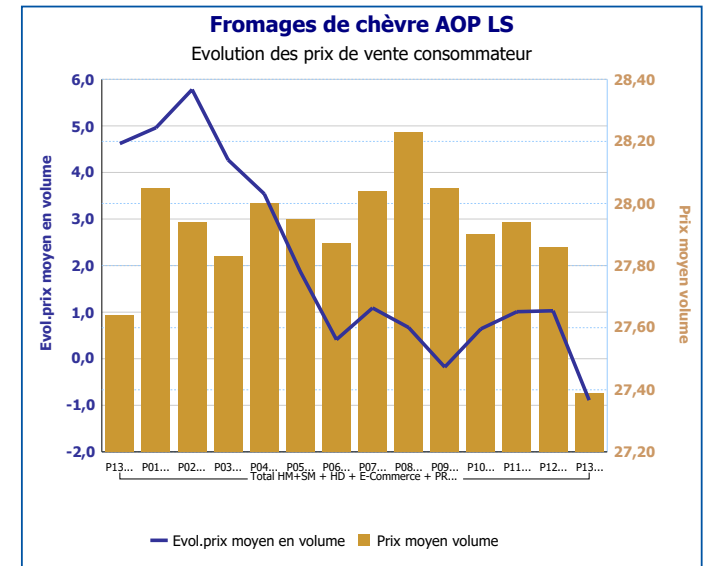
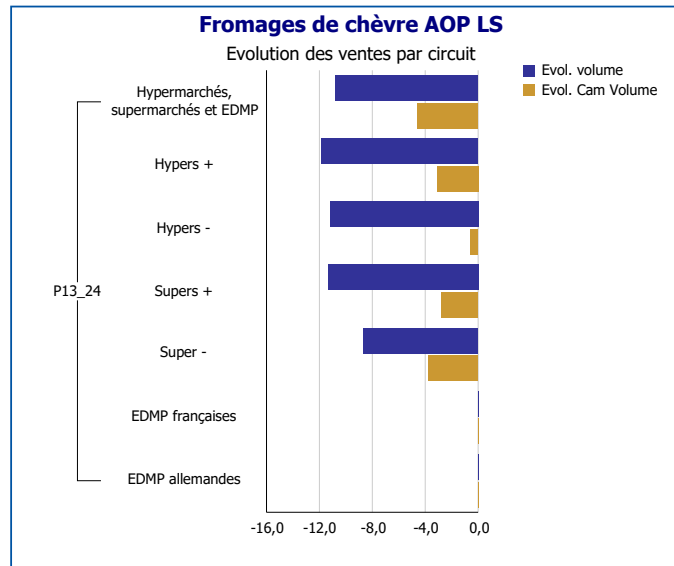
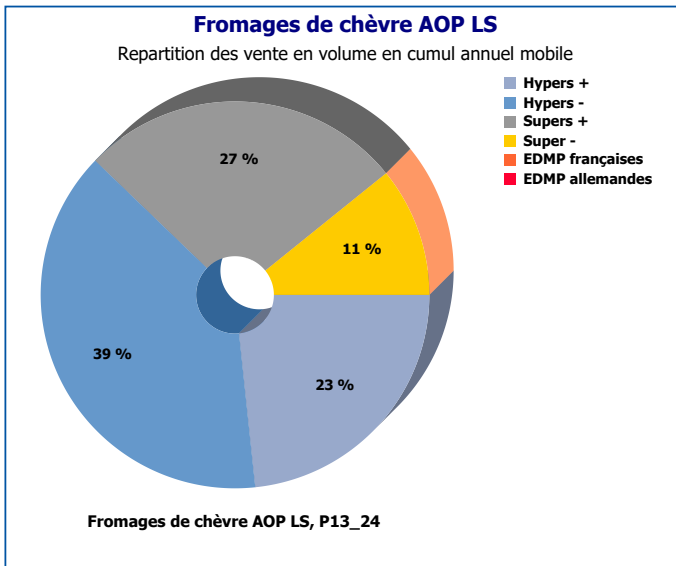
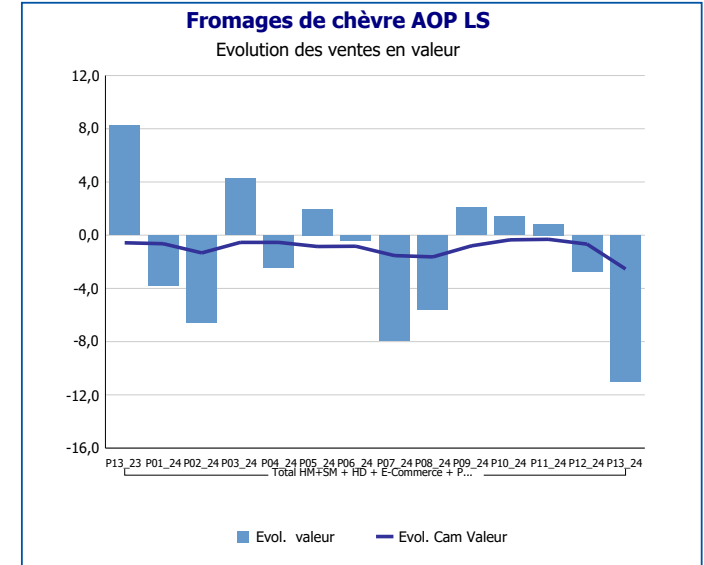
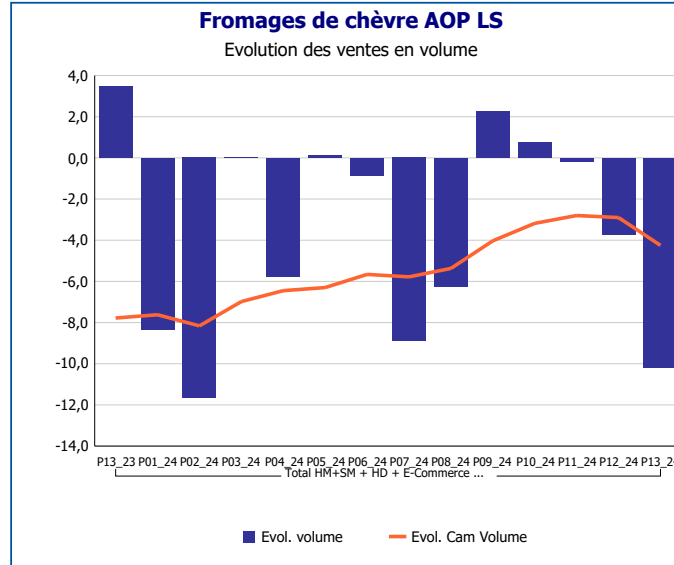
Pour en savoir plus : [Glossaire](#)

| Fromages de chèvres (hors allégés) LS |         |
|---------------------------------------|---------|
| Total HM+SM + HD + E-Commerce + PROXI |         |
| P13_24                                |         |
| Ventes en tonnes                      | 3 861   |
| Evol. volume                          | -1,9 %  |
| CAM volume (tonnes)                   | 50 507  |
| Evol. Cam Volume                      | 1,0 %   |
| Ventes valeur (k€)                    | 55 578  |
| Evol. valeur                          | -4,2 %  |
| CAM Valeur (K€)                       | 702 110 |
| Evol. Cam Valeur                      | 0,0 %   |
| Prix moyen volume                     | 14,40   |
| Evol.prix moyen en volume             | -2,3 %  |
| CAM Prix                              | 13,90   |
| Evol. CAM Prix                        | -1,0 %  |



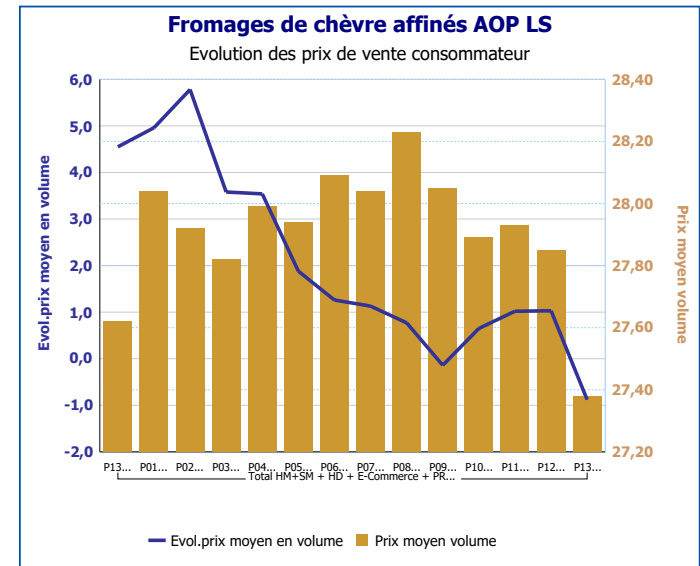
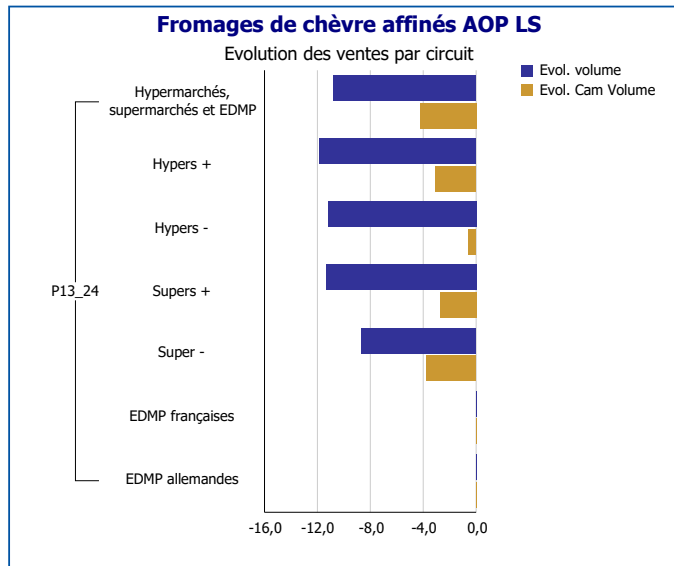
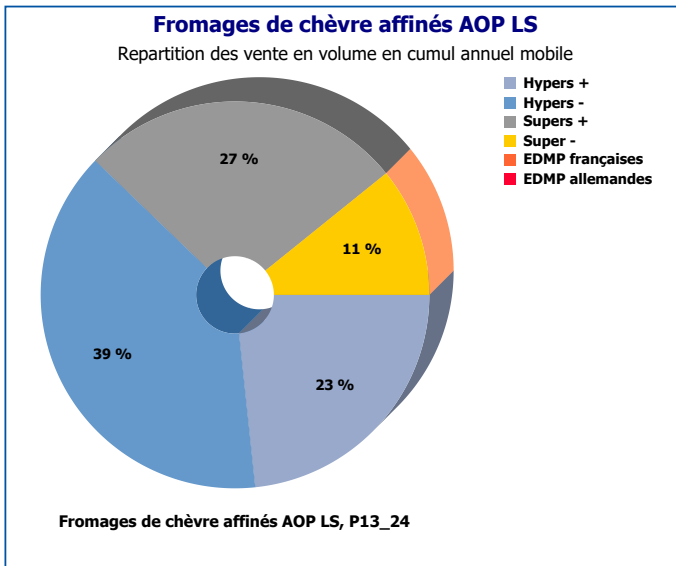
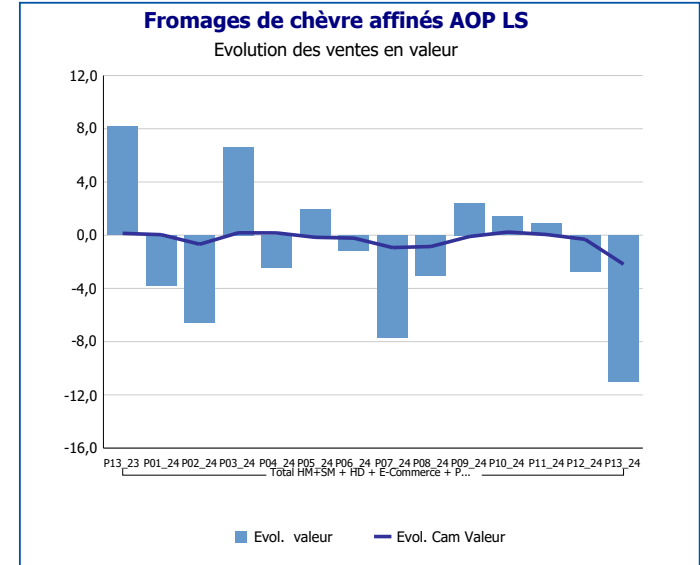
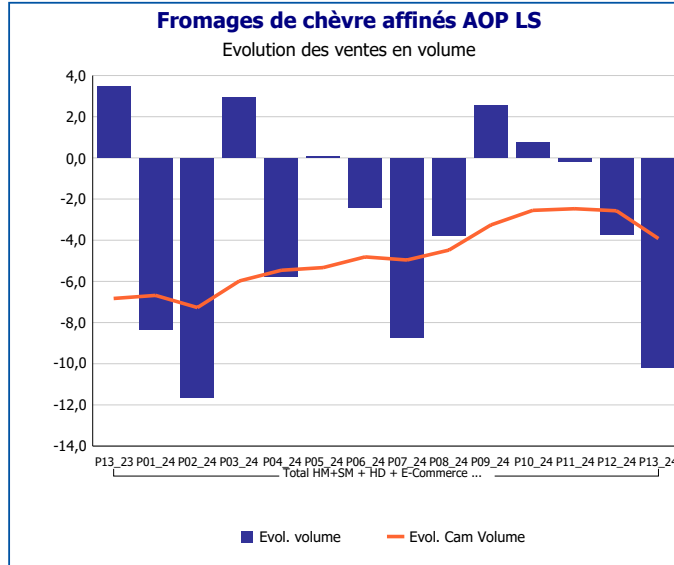
Pour en savoir plus : [Glossaire](#)

| Fromages de chèvre AOP LS             |         |
|---------------------------------------|---------|
| Total HM+SM + HD + E-Commerce + PROXI |         |
| P13_24                                |         |
| Ventes en tonnes                      | 271     |
| Evol. volume                          | -10,2 % |
| CAM volume (tonnes)                   | 2 891   |
| Evol. Cam Volume                      | -4,2 %  |
| Ventes valeur (k€)                    | 7 427   |
| Evol. valeur                          | -11,0 % |
| CAM Valeur (K€)                       | 80 700  |
| Evol. Cam Valeur                      | -2,5 %  |
| Prix moyen volume                     | 27,39   |
| Evol.prix moyen en volume             | -0,9 %  |
| CAM Prix                              | 27,92   |
| Evol. CAM Prix                        | 1,8 %   |



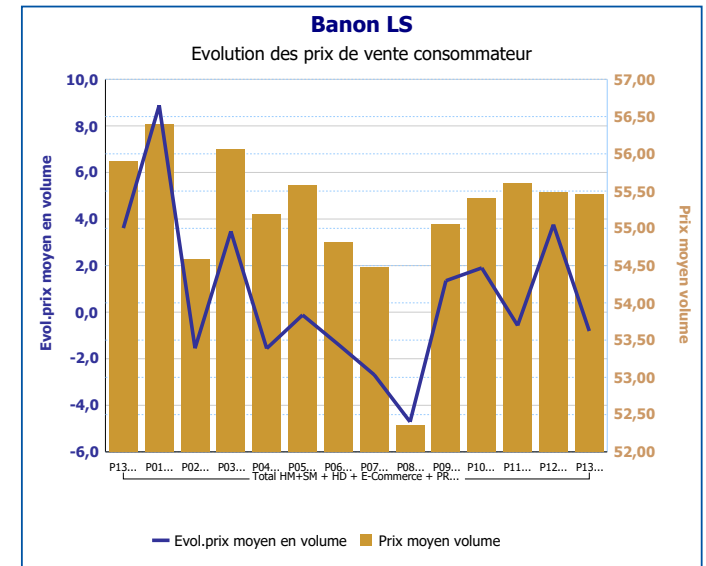
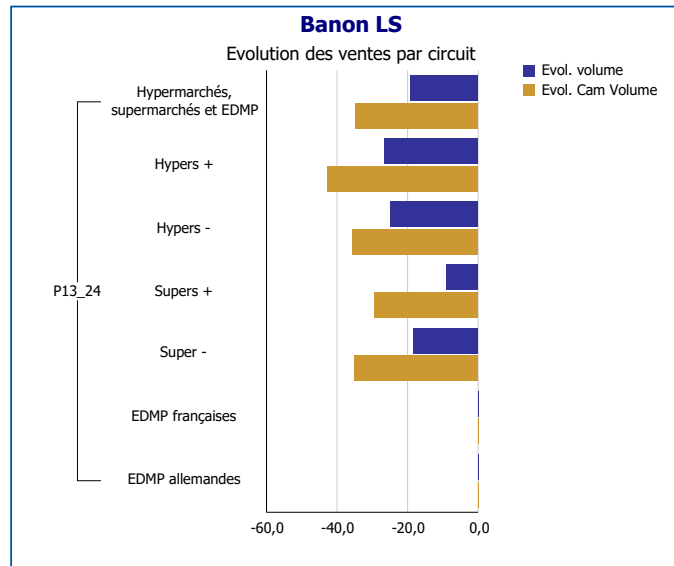
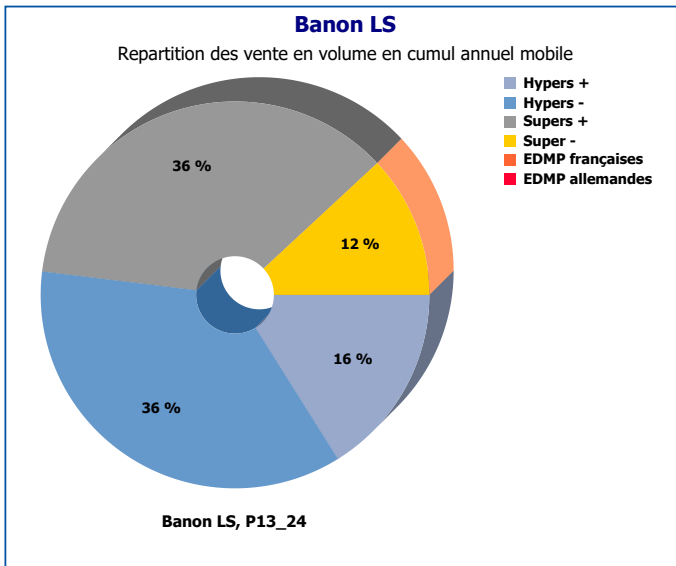
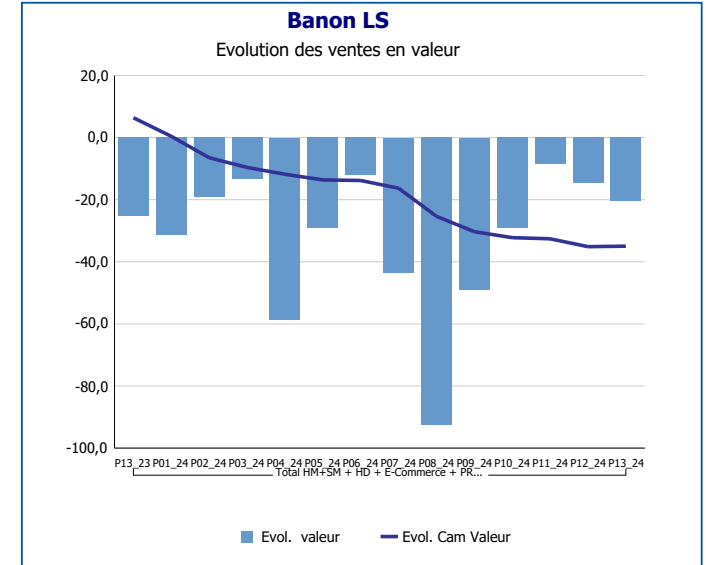
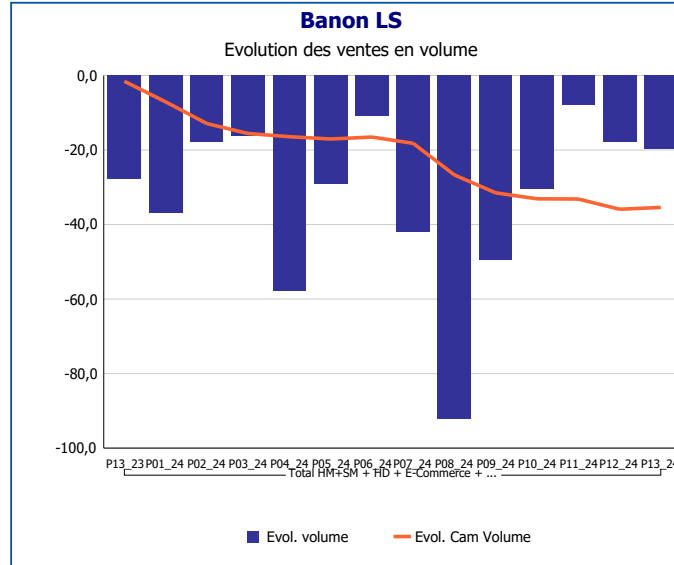
Pour en savoir plus : [Glossaire](#)

| Fromages de chèvre affinés AOP LS     |         |
|---------------------------------------|---------|
| Total HM+SM + HD + E-Commerce + PROXI |         |
| P13_24                                |         |
| Ventes en tonnes                      | 271     |
| Evol. volume                          | -10,2 % |
| CAM volume (tonnes)                   | 2 886   |
| Evol. Cam Volume                      | -3,9 %  |
| Ventes valeur (k€)                    | 7 420   |
| Evol. valeur                          | -11,0 % |
| CAM Valeur (K€)                       | 80 597  |
| Evol. Cam Valeur                      | -2,2 %  |
| Prix moyen volume                     | 27,38   |
| Evol.prix moyen en volume             | -0,9 %  |
| CAM Prix                              | 27,93   |
| Evol. CAM Prix                        | 1,8 %   |



Pour en savoir plus : [Glossaire](#)

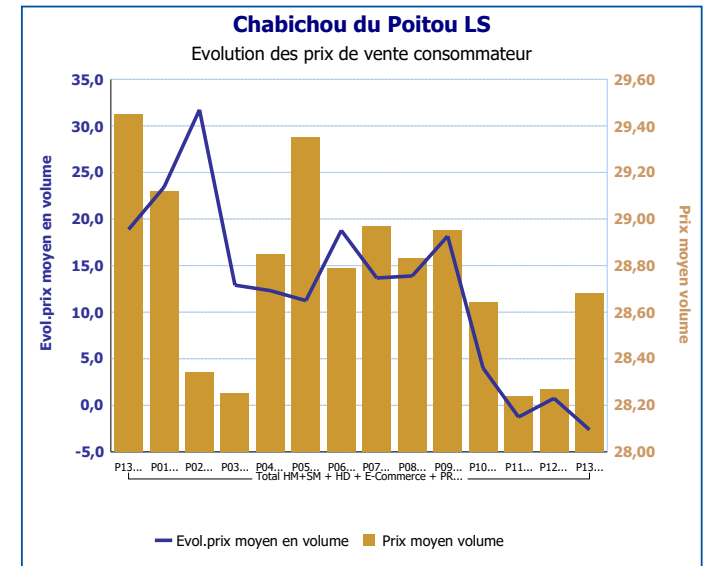
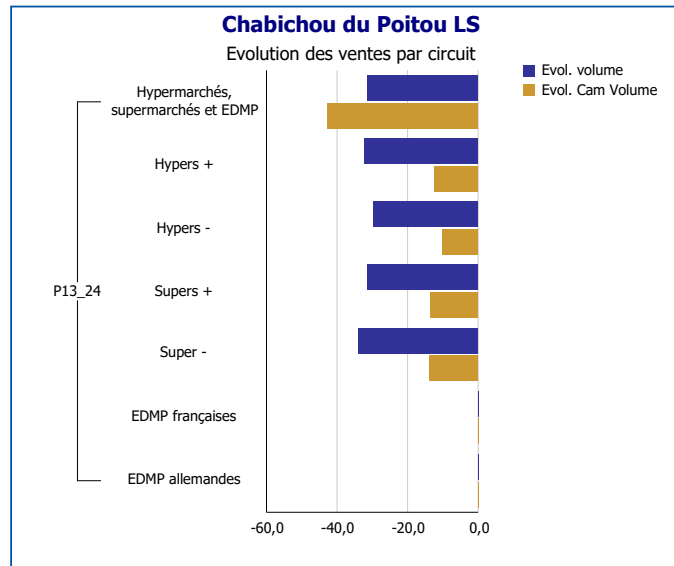
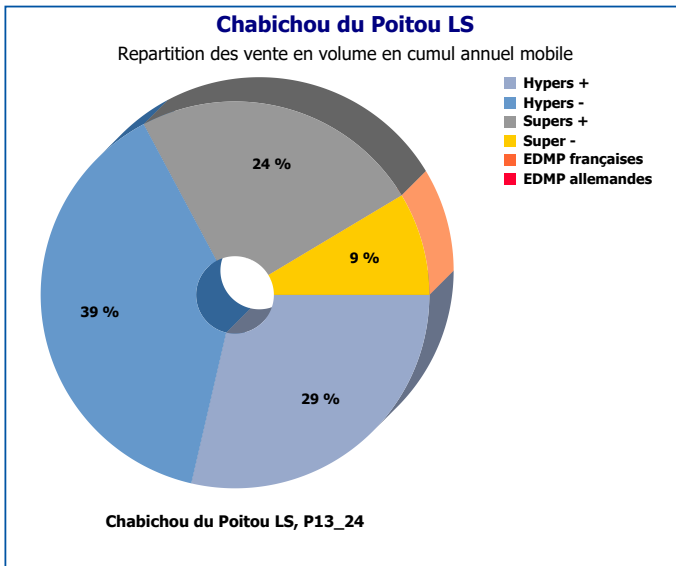
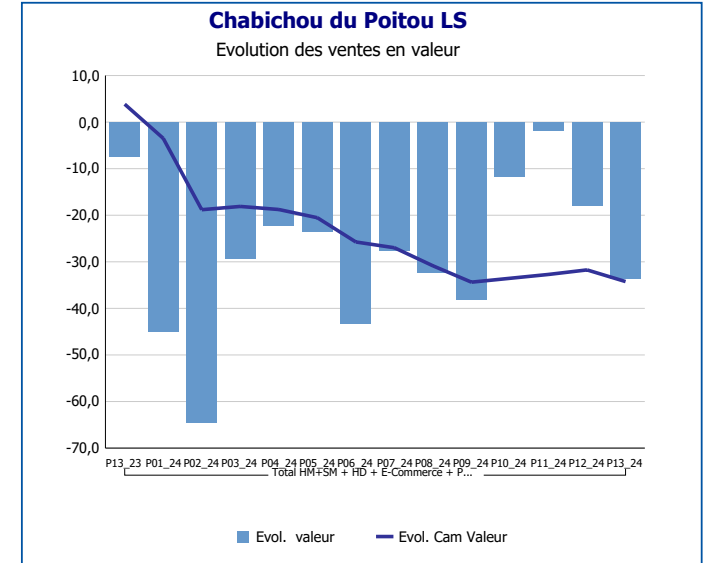
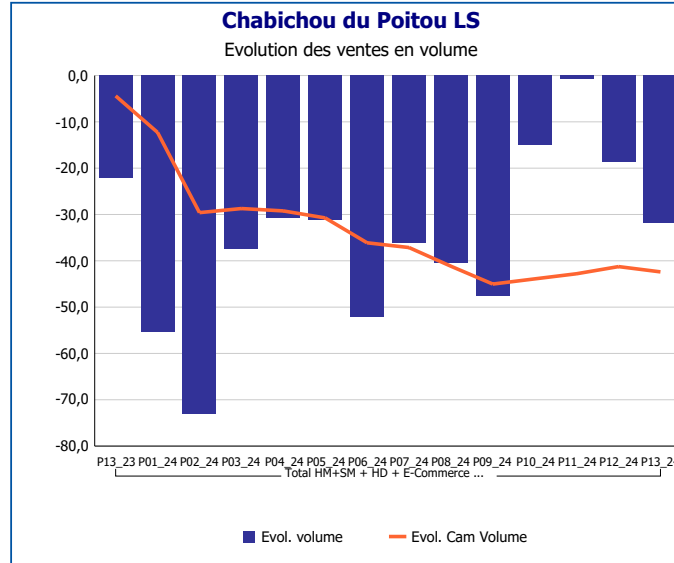
| Banon LS                              |         |
|---------------------------------------|---------|
| Total HM+SM + HD + E-Commerce + PROXI |         |
| P13_24                                |         |
| Ventes en tonnes                      | 0       |
| Evol. volume                          | -19,7 % |
| CAM volume (tonnes)                   | 4       |
| Evol. Cam Volume                      | -35,4 % |
| Ventes valeur (k€)                    | 27      |
| Evol. valeur                          | -20,3 % |
| CAM Valeur (K€)                       | 230     |
| Evol. Cam Valeur                      | -35,0 % |
| Prix moyen volume                     | 55,45   |
| Evol.prix moyen en volume             | -0,8 %  |
| CAM Prix                              | 55,29   |
| Evol. CAM Prix                        | 0,7 %   |



Pour en savoir plus : [Glossaire](#)

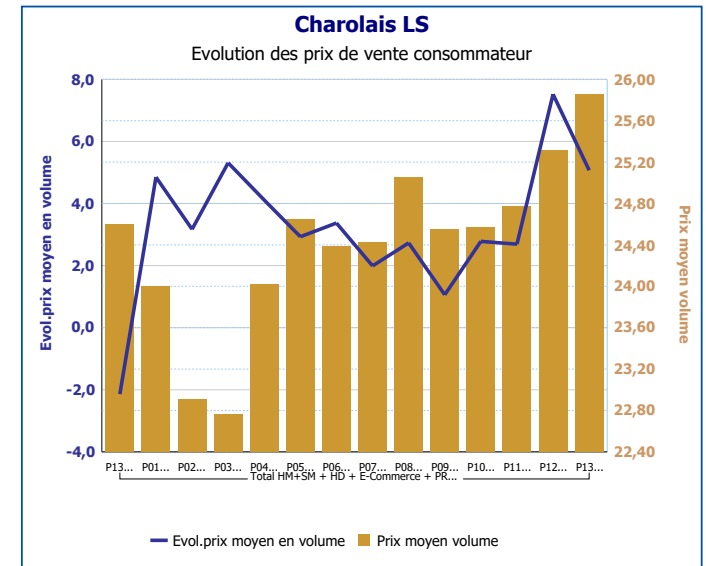
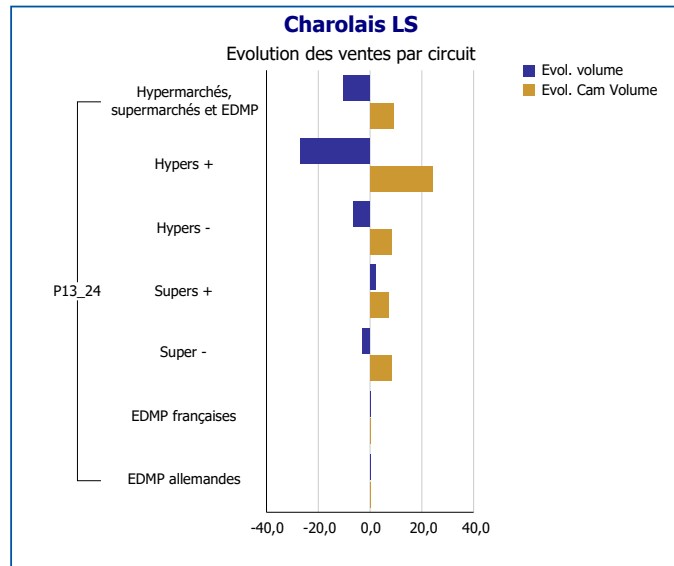
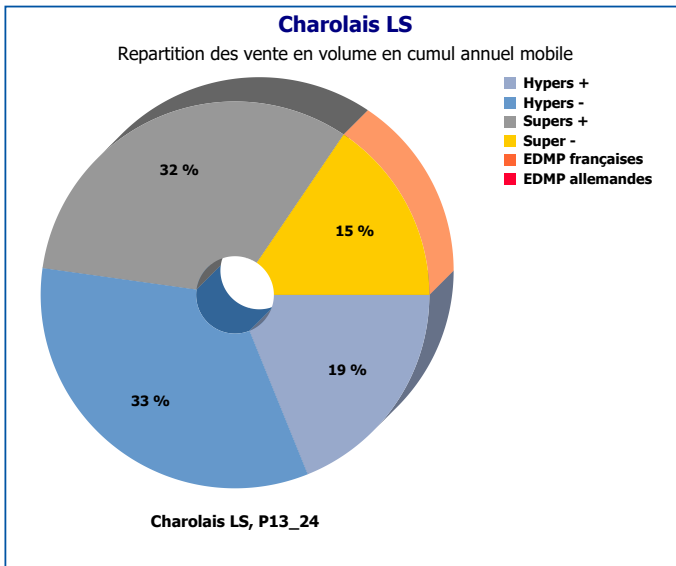
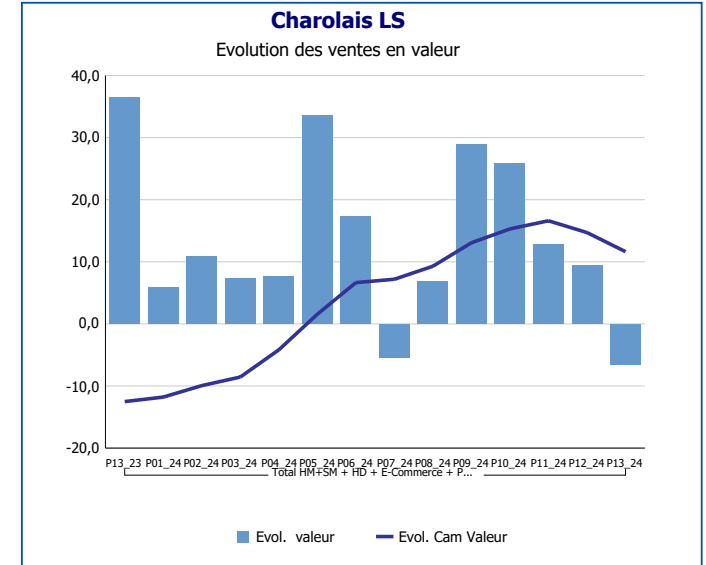
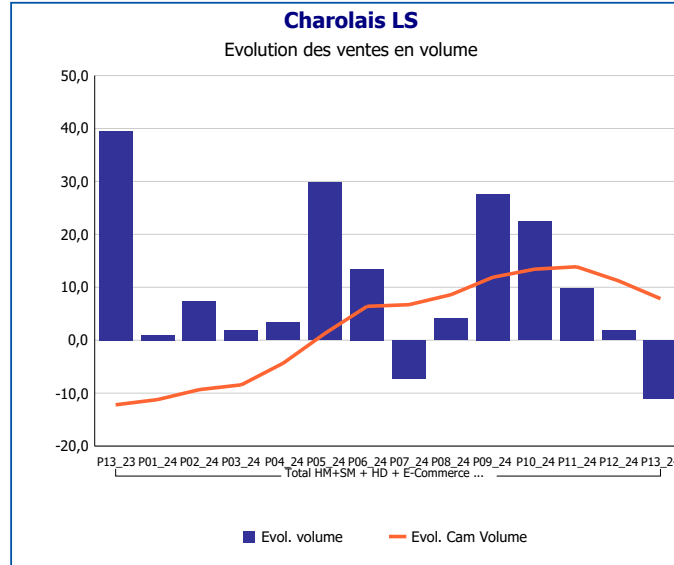


| Chabichou du Poitou LS                |         |
|---------------------------------------|---------|
| Total HM+SM + HD + E-Commerce + PROXI |         |
| P13_24                                |         |
| Ventes en tonnes                      | 8       |
| Evol. volume                          | -31,8 % |
| CAM volume (tonnes)                   | 84      |
| Evol. Cam Volume                      | -42,4 % |
| Ventes valeur (k€)                    | 218     |
| Evol. valeur                          | -33,6 % |
| CAM Valeur (K€)                       | 2 422   |
| Evol. Cam Valeur                      | -34,2 % |
| Prix moyen volume                     | 28,68   |
| Evol.prix moyen en volume             | -2,6 %  |
| CAM Prix                              | 28,72   |
| Evol. CAM Prix                        | 14,2 %  |



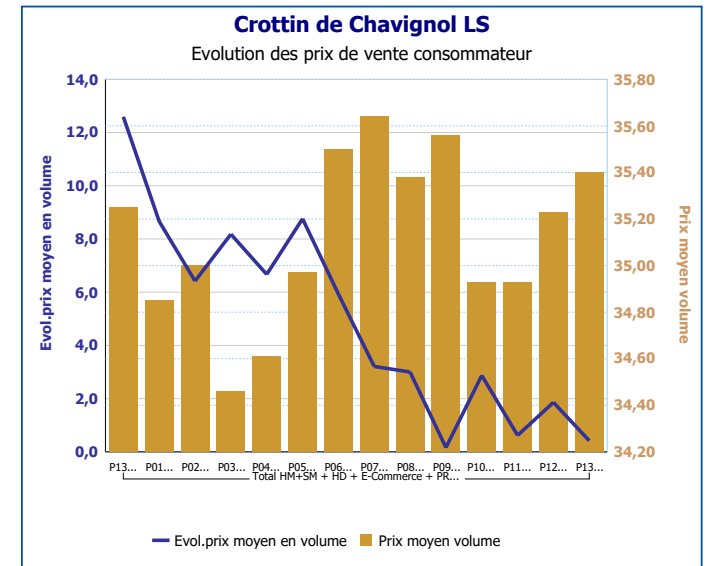
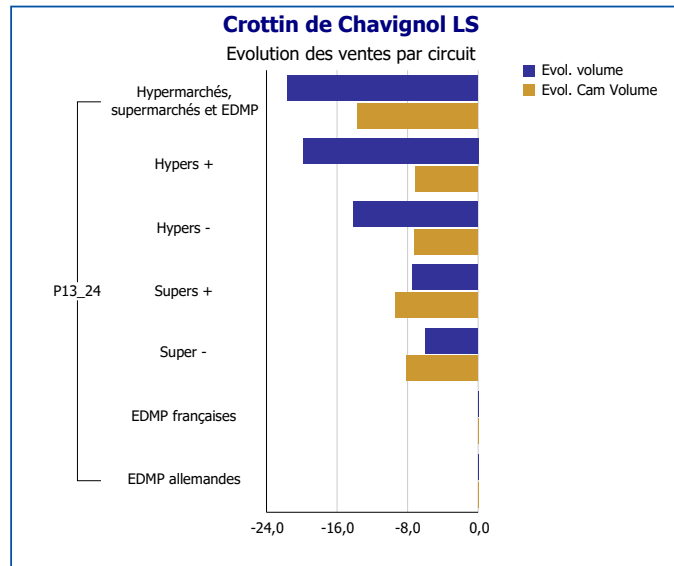
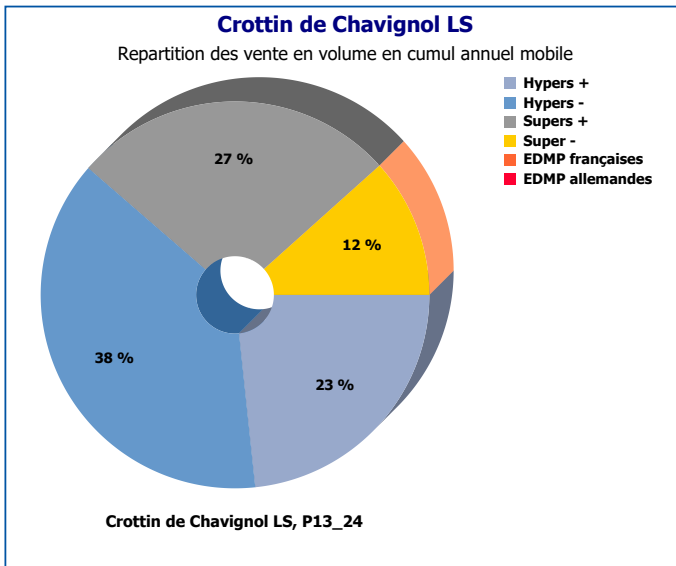
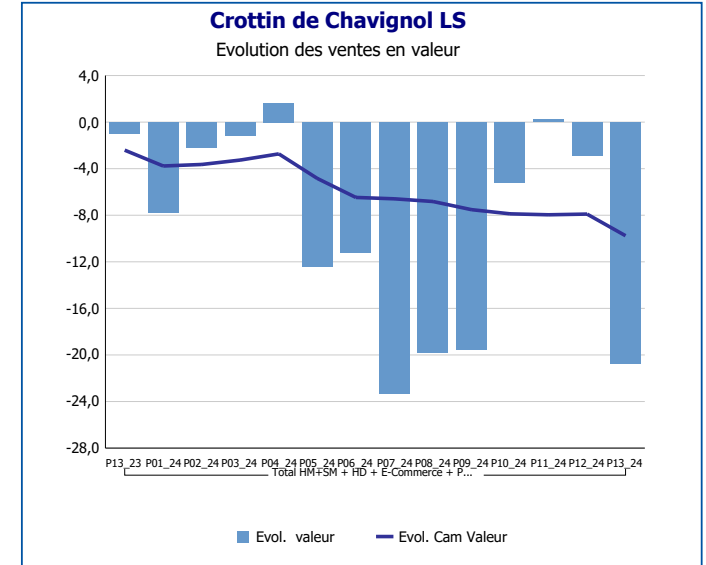
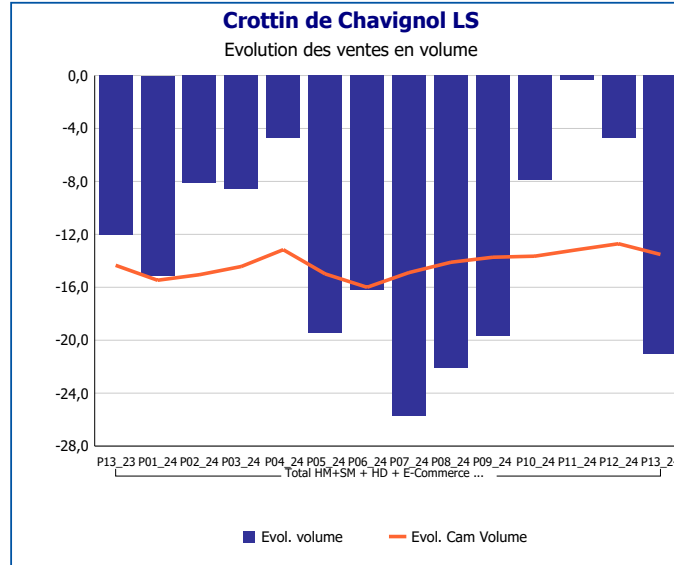
Pour en savoir plus : [Glossaire](#)

| Charolais LS                          |         |
|---------------------------------------|---------|
| Total HM+SM + HD + E-Commerce + PROXI |         |
| P13_24                                |         |
| Ventes en tonnes                      | 3       |
| Evol. volume                          | -11,0 % |
| CAM volume (tonnes)                   | 45      |
| Evol. Cam Volume                      | 7,8 %   |
| Ventes valeur (k€)                    | 77      |
| Evol. valeur                          | -6,6 %  |
| CAM Valeur (K€)                       | 1 108   |
| Evol. Cam Valeur                      | 11,6 %  |
| Prix moyen volume                     | 25,85   |
| Evol.prix moyen en volume             | 5,1 %   |
| CAM Prix                              | 24,43   |
| Evol. CAM Prix                        | 3,5 %   |



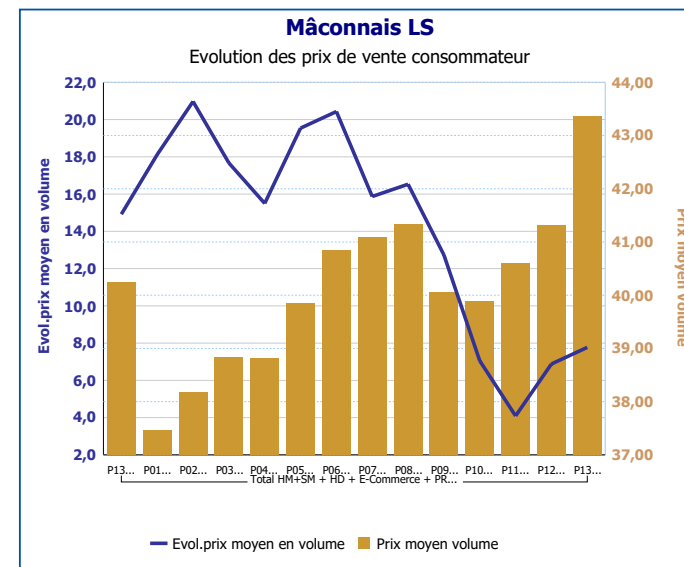
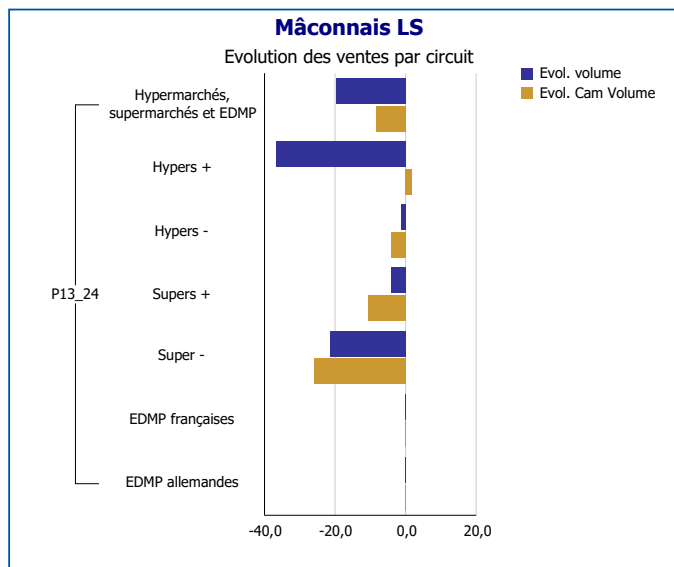
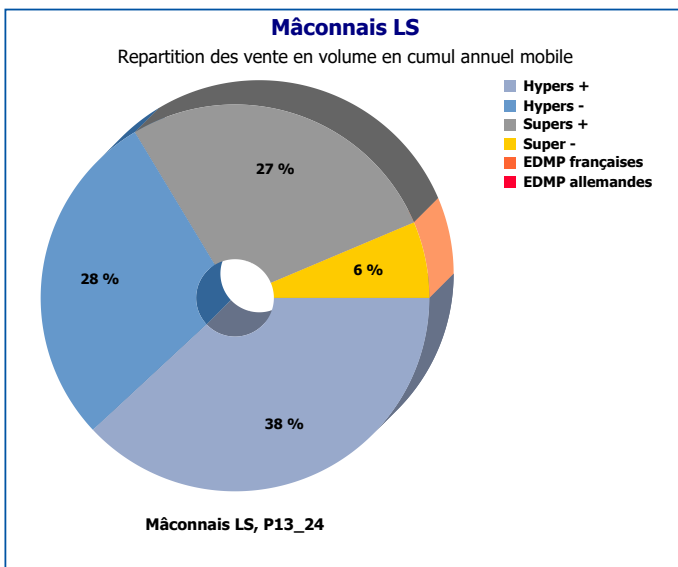
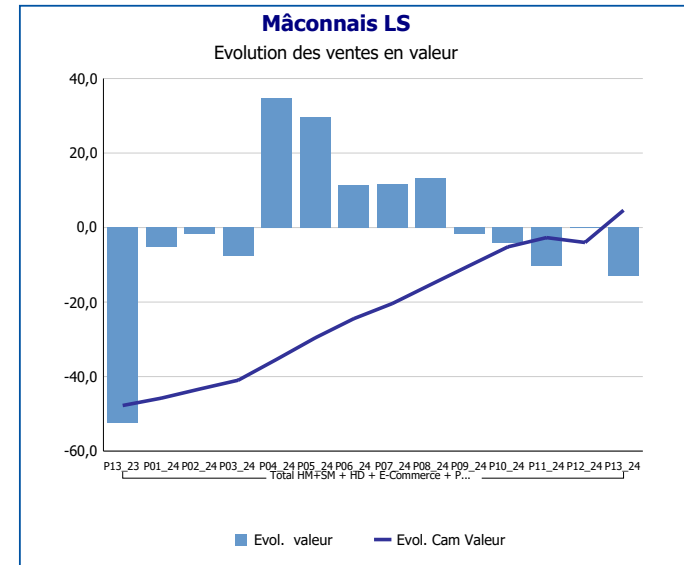
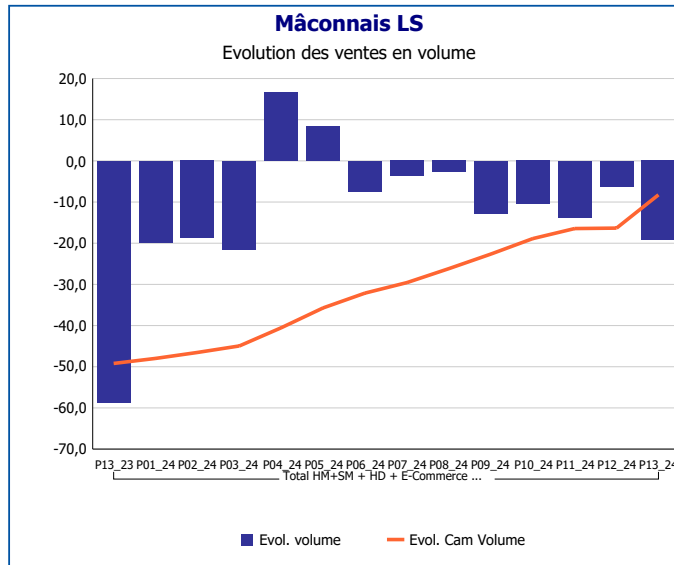
Pour en savoir plus : [Glossaire](#)

| Crottin de Chavignol LS               |         |
|---------------------------------------|---------|
| Total HM+SM + HD + E-Commerce + PROXI |         |
| P13_24                                |         |
| Ventes en tonnes                      | 26      |
| Evol. volume                          | -21,0 % |
| CAM volume (tonnes)                   | 319     |
| Evol. Cam Volume                      | -13,5 % |
| Ventes valeur (k€)                    | 923     |
| Evol. valeur                          | -20,7 % |
| CAM Valeur (K€)                       | 11 175  |
| Evol. Cam Valeur                      | -9,8 %  |
| Prix moyen volume                     | 35,40   |
| Evol.prix moyen en volume             | 0,4 %   |
| CAM Prix                              | 35,08   |
| Evol. CAM Prix                        | 4,4 %   |



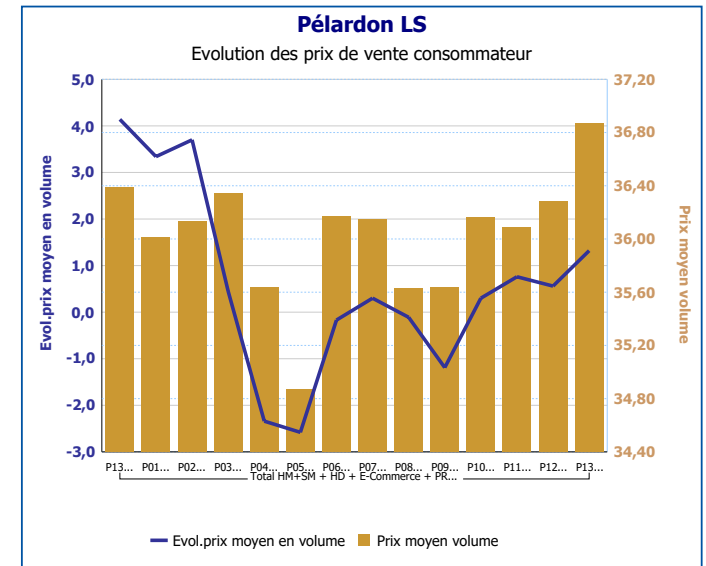
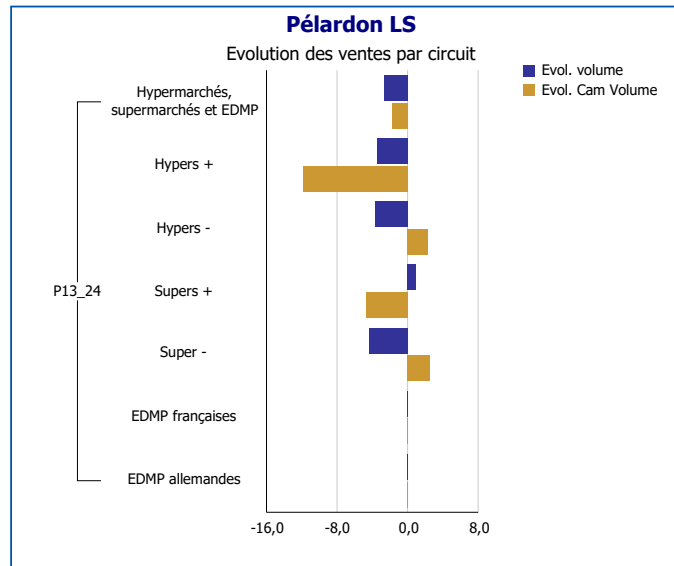
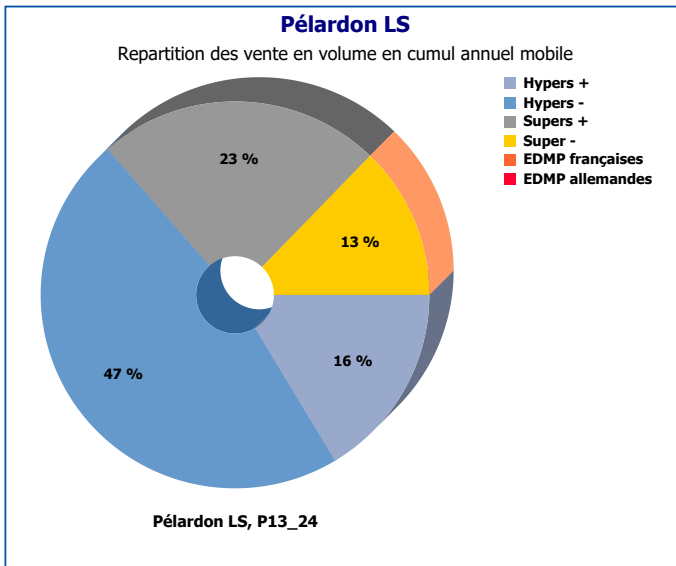
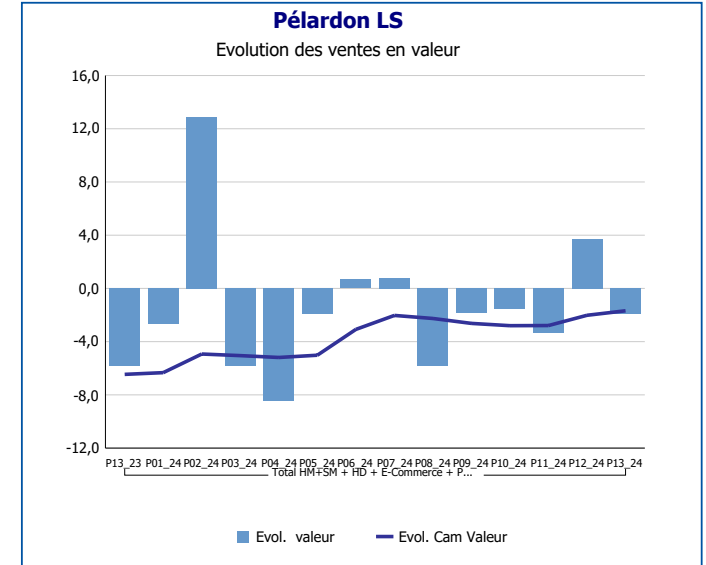
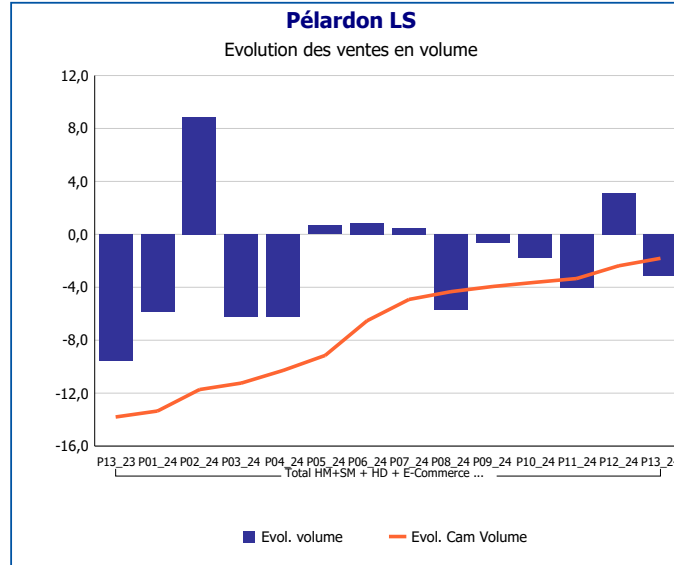
Pour en savoir plus : [Glossaire](#)

| Mâconnais LS                          |         |
|---------------------------------------|---------|
| Total HM+SM + HD + E-Commerce + PROXI |         |
| P13_24                                |         |
| Ventes en tonnes                      | 1       |
| Evol. volume                          | -19,2 % |
| CAM volume (tonnes)                   | 10      |
| Evol. Cam Volume                      | -8,2 %  |
| Ventes valeur (k€)                    | 32      |
| Evol. valeur                          | -13,0 % |
| CAM Valeur (K€)                       | 411     |
| Evol. Cam Valeur                      | 4,6 %   |
| Prix moyen volume                     | 43,36   |
| Evol.prix moyen en volume             | 7,8 %   |
| CAM Prix                              | 40,18   |
| Evol. CAM Prix                        | 14,0 %  |



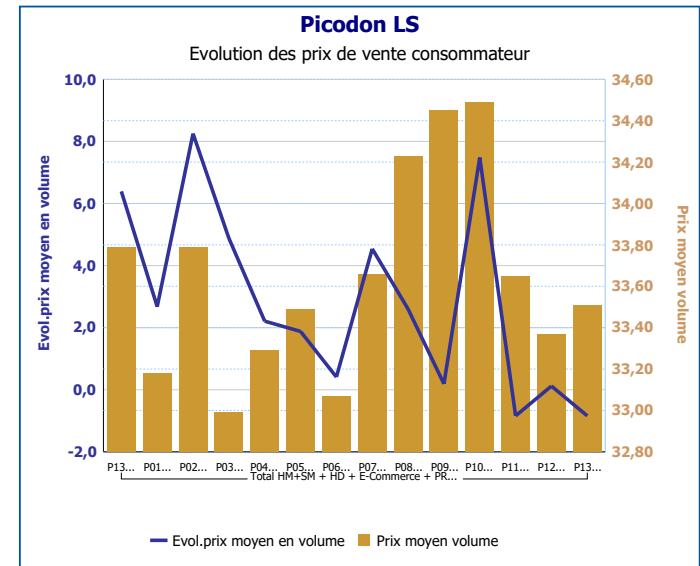
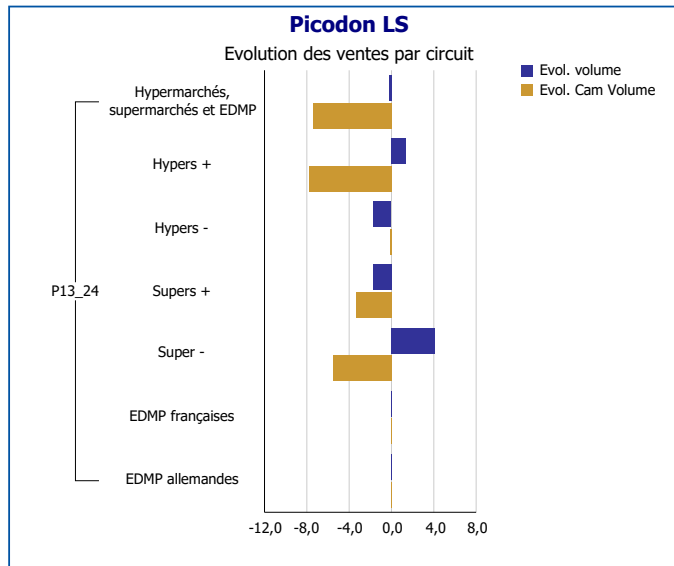
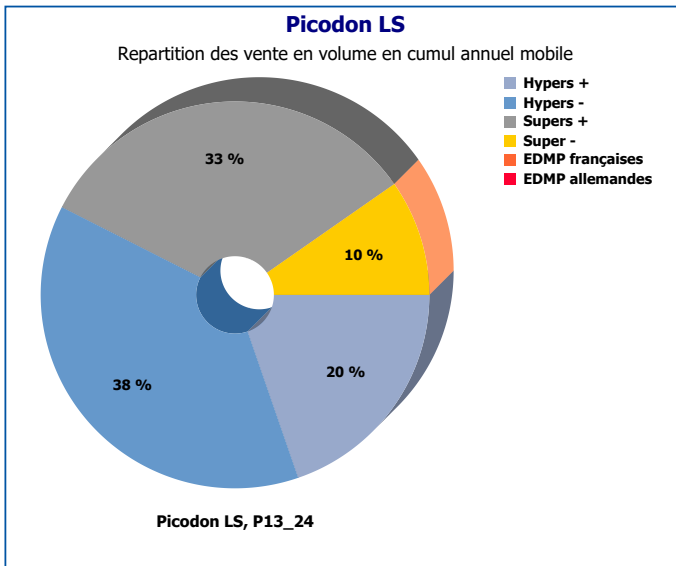
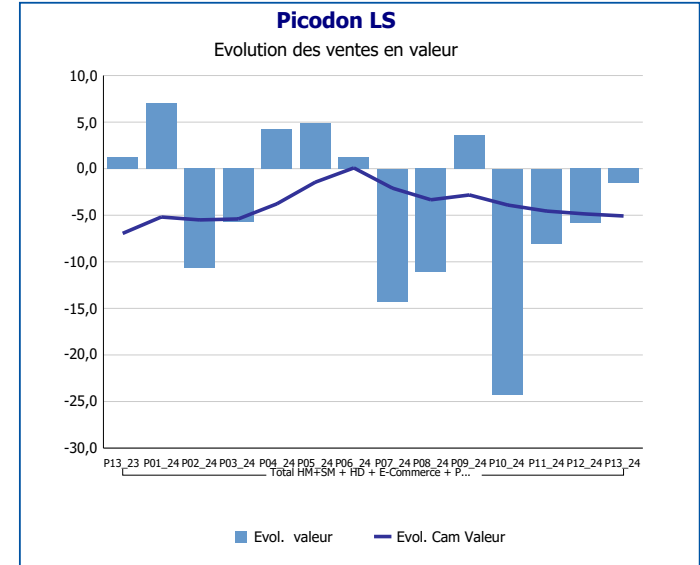
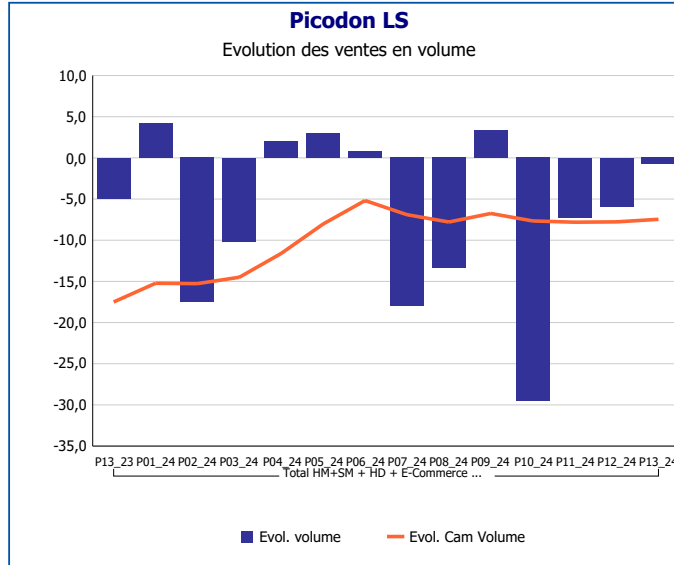
Pour en savoir plus : [Glossaire](#)

| Pélardon LS                           |        |
|---------------------------------------|--------|
| Total HM+SM + HD + E-Commerce + PROXI |        |
| P13_24                                |        |
| Ventes en tonnes                      | 5      |
| Evol. volume                          | -3,2 % |
| CAM volume (tonnes)                   | 61     |
| Evol. Cam Volume                      | -1,8 % |
| Ventes valeur (k€)                    | 176    |
| Evol. valeur                          | -1,9 % |
| CAM Valeur (K€)                       | 2 182  |
| Evol. Cam Valeur                      | -1,7 % |
| Prix moyen volume                     | 36,87  |
| Evol.prix moyen en volume             | 1,3 %  |
| CAM Prix                              | 35,97  |
| Evol. CAM Prix                        | 0,1 %  |



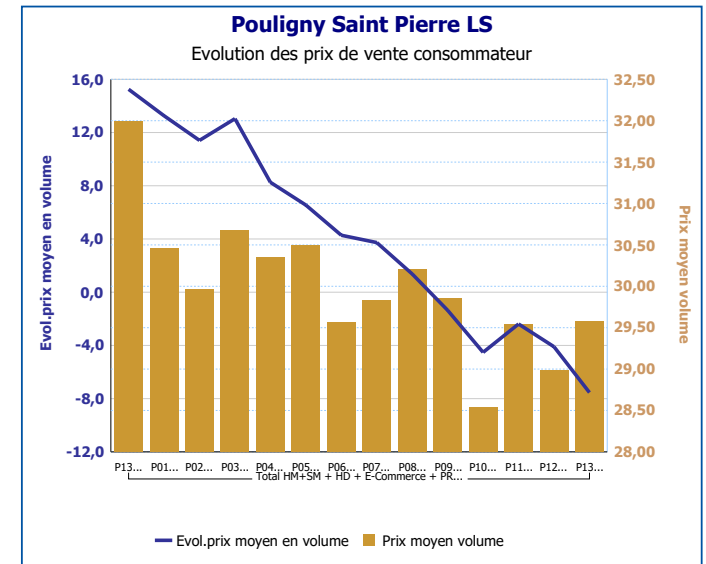
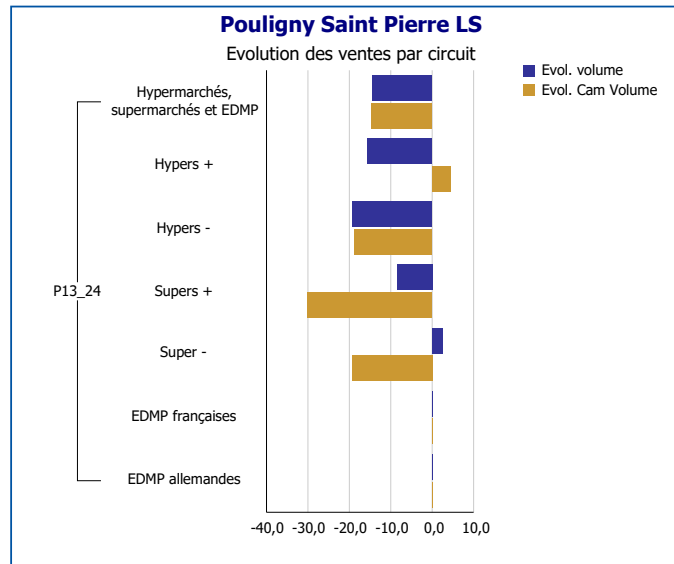
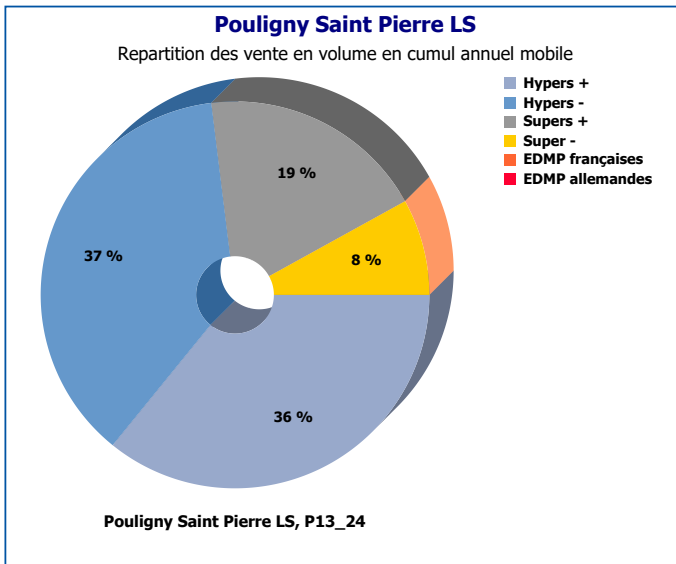
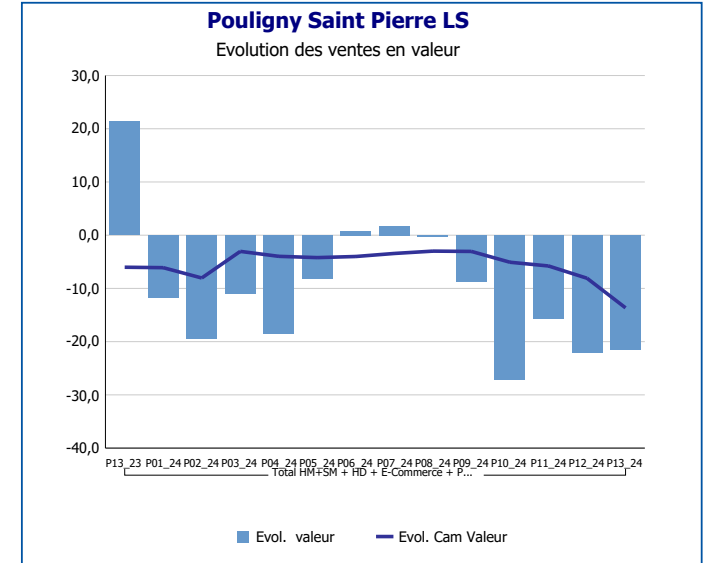
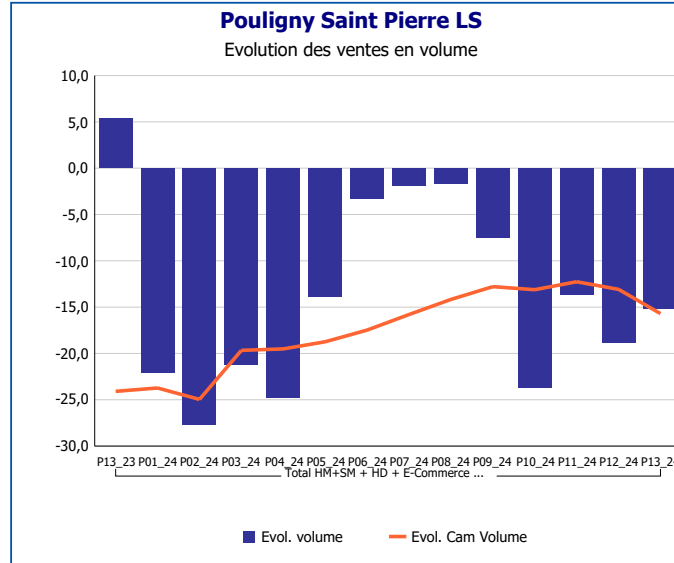
Pour en savoir plus : [Glossaire](#)

| Picodon LS                            |        |
|---------------------------------------|--------|
| Total HM+SM + HD + E-Commerce + PROXI |        |
| P13_24                                |        |
| Ventes en tonnes                      | 19     |
| Evol. volume                          | -0,7 % |
| CAM volume (tonnes)                   | 219    |
| Evol. Cam Volume                      | -7,5 % |
| Ventes valeur (k€)                    | 624    |
| Evol. valeur                          | -1,6 % |
| CAM Valeur (K€)                       | 7 366  |
| Evol. Cam Valeur                      | -5,1 % |
| Prix moyen volume                     | 33,51  |
| Evol.prix moyen en volume             | -0,8 % |
| CAM Prix                              | 33,62  |
| Evol. CAM Prix                        | 2,6 %  |



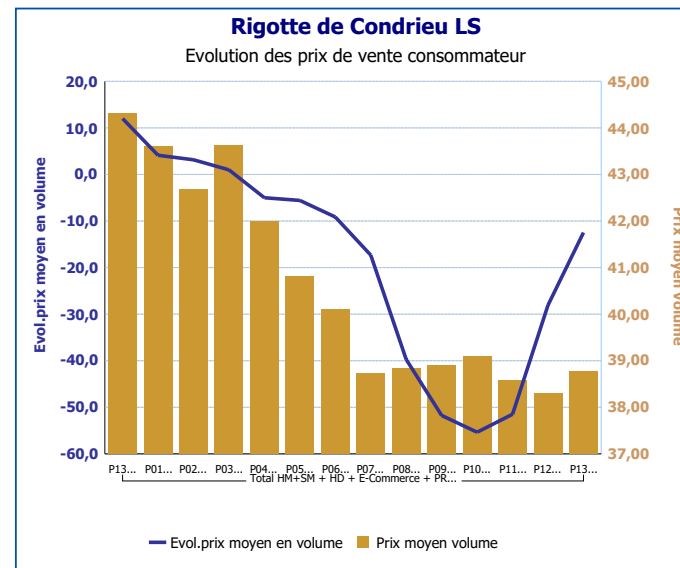
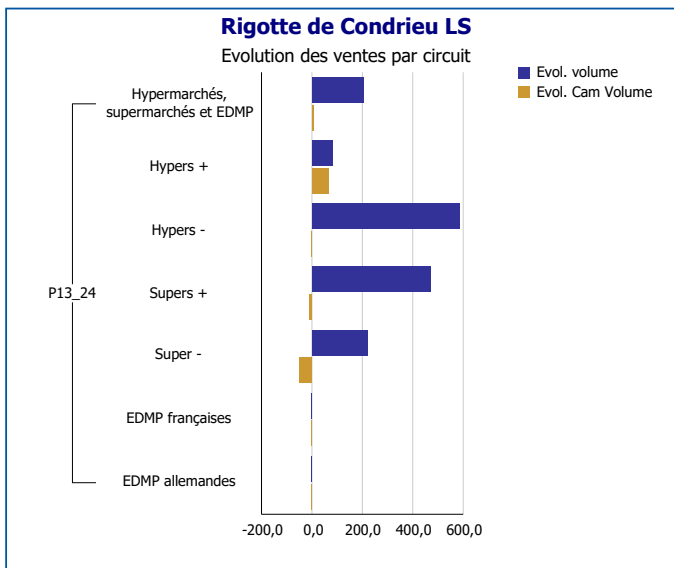
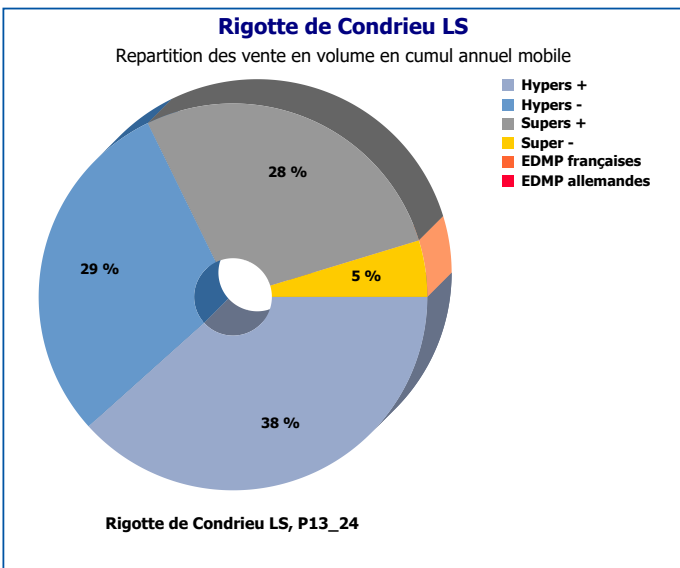
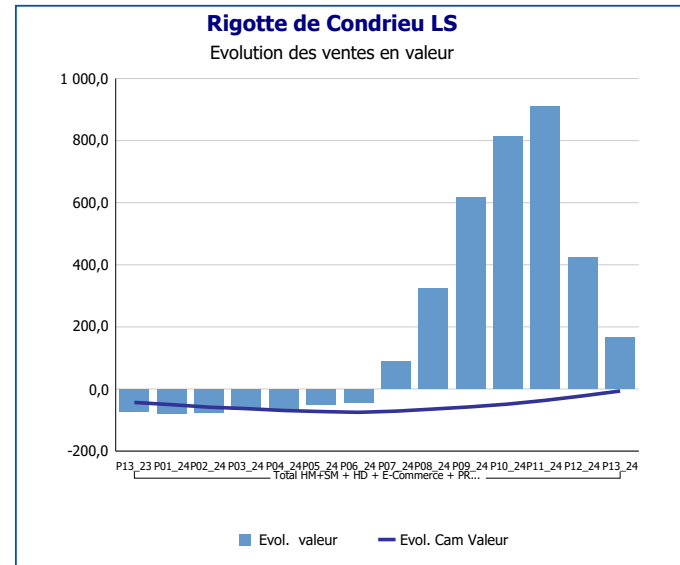
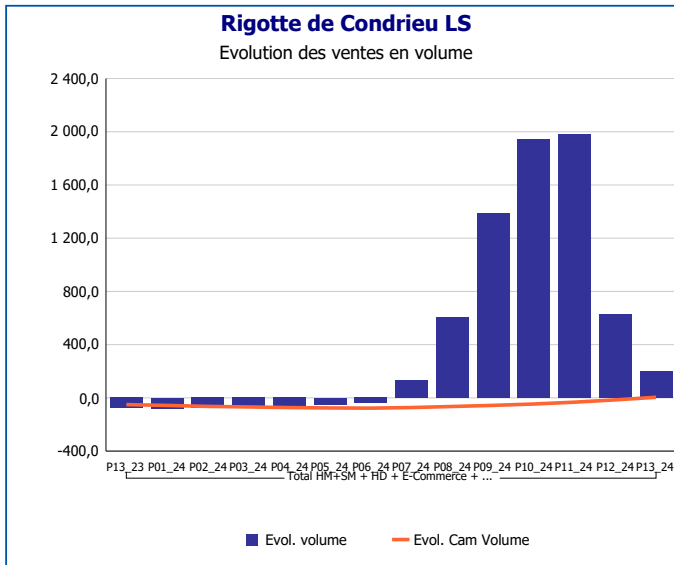
Pour en savoir plus : [Glossaire](#)

| Pouligny Saint Pierre LS              |         |
|---------------------------------------|---------|
| Total HM+SM + HD + E-Commerce + PROXI |         |
| P13_24                                |         |
| Ventes en tonnes                      | 4       |
| Evol. volume                          | -15,2 % |
| CAM volume (tonnes)                   | 28      |
| Evol. Cam Volume                      | -15,7 % |
| Ventes valeur (k€)                    | 114     |
| Evol. valeur                          | -21,6 % |
| CAM Valeur (K€)                       | 850     |
| Evol. Cam Valeur                      | -13,6 % |
| Prix moyen volume                     | 29,58   |
| Evol.prix moyen en volume             | -7,5 %  |
| CAM Prix                              | 29,84   |
| Evol. CAM Prix                        | 2,4 %   |



Pour en savoir plus : [Glossaire](#)

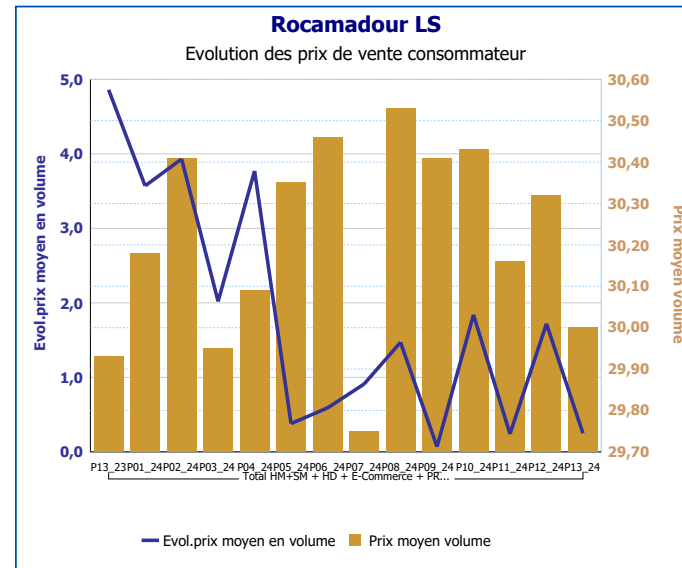
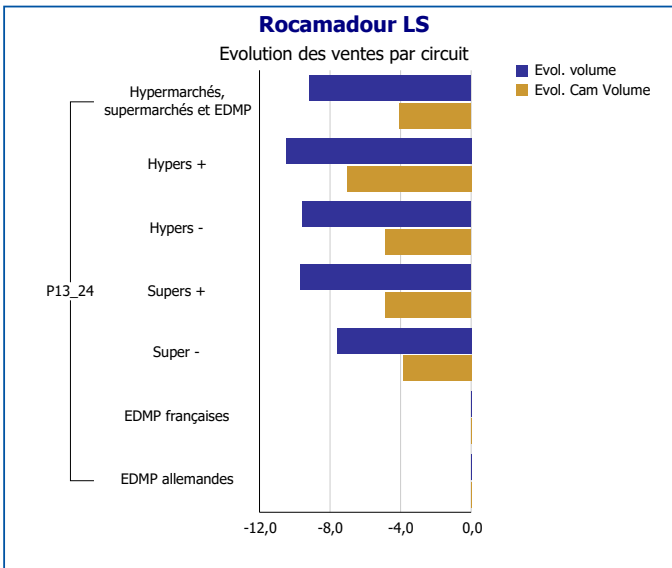
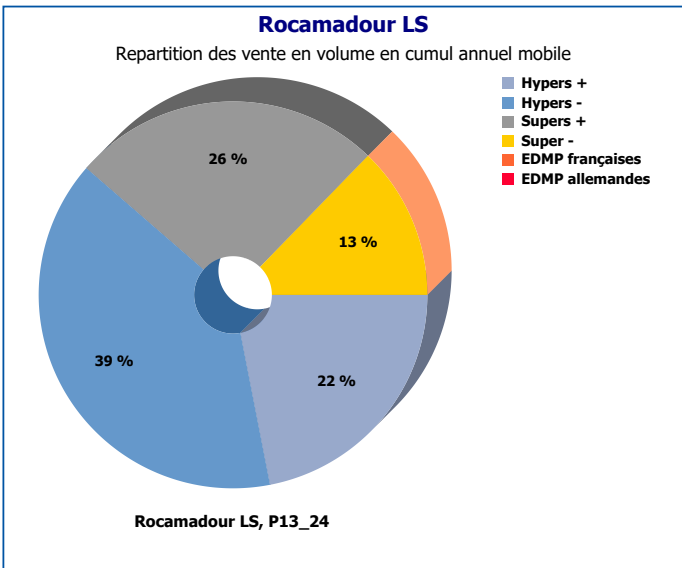
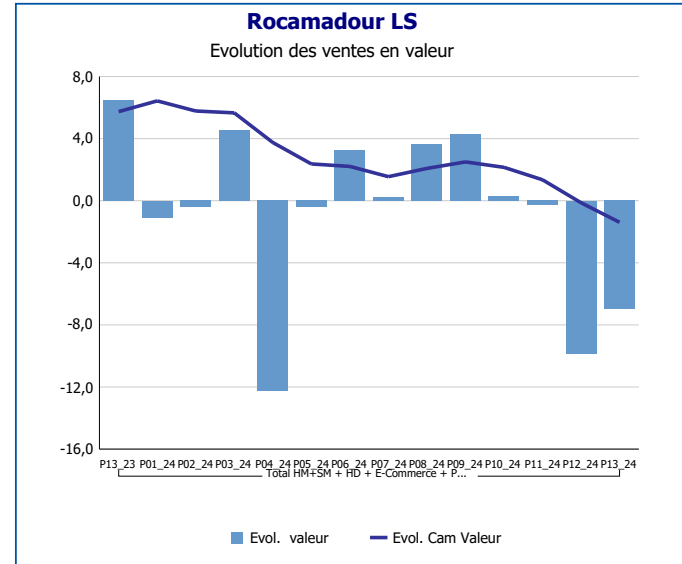
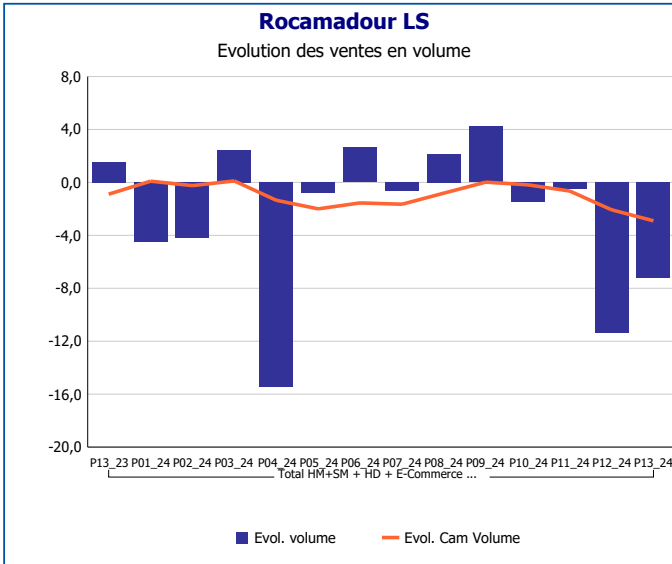
| Rigotte de Condrieu LS                |         |
|---------------------------------------|---------|
| Total HM+SM + HD + E-Commerce + PROXI |         |
| P13_24                                |         |
| Ventes en tonnes                      | 1       |
| Evol. volume                          | 202,6 % |
| CAM volume (tonnes)                   | 10      |
| Evol. Cam Volume                      | 4,4 %   |
| Ventes valeur (k€)                    | 44      |
| Evol. valeur                          | 164,9 % |
| CAM Valeur (K€)                       | 381     |
| Evol. Cam Valeur                      | -6,5 %  |
| Prix moyen volume                     | 38,78   |
| Evol.prix moyen en volume             | -12,5 % |
| CAM Prix                              | 39,62   |
| Evol. CAM Prix                        | -10,5 % |



Pour en savoir plus : [Glossaire](#)

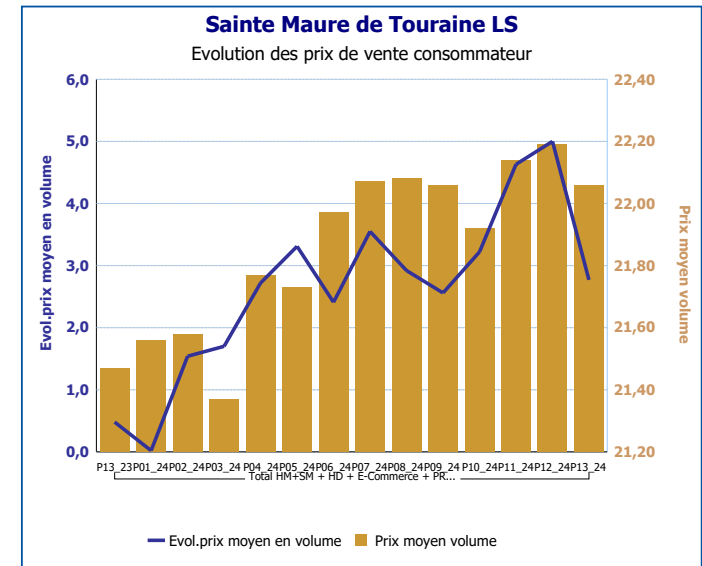
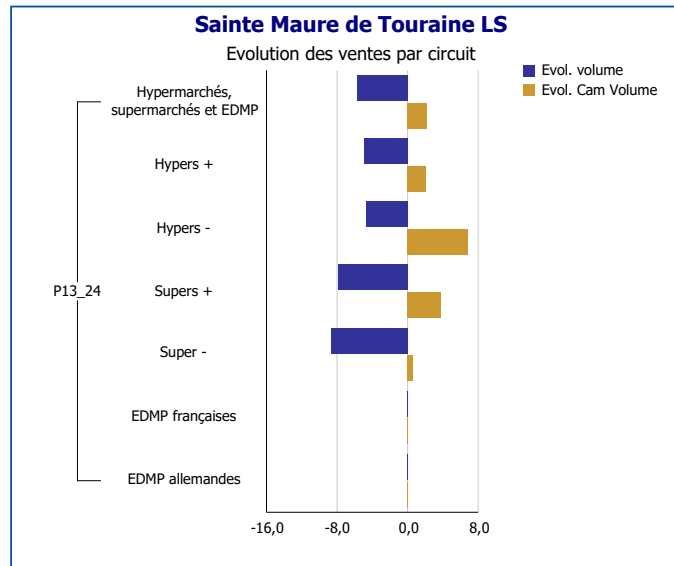
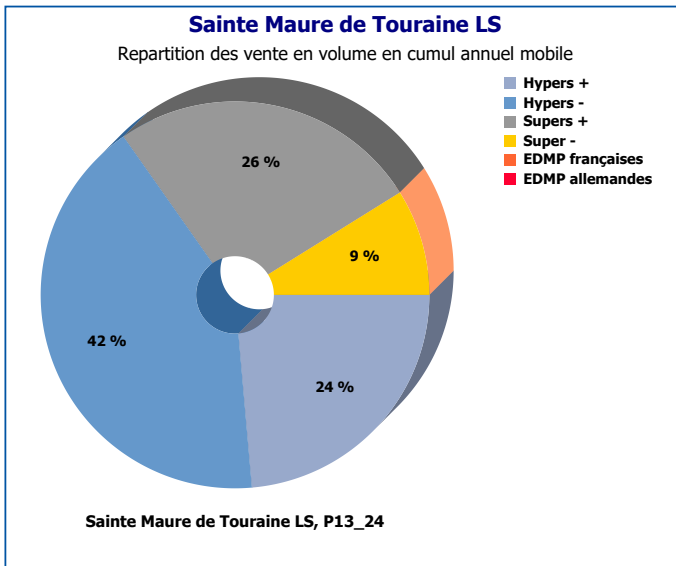
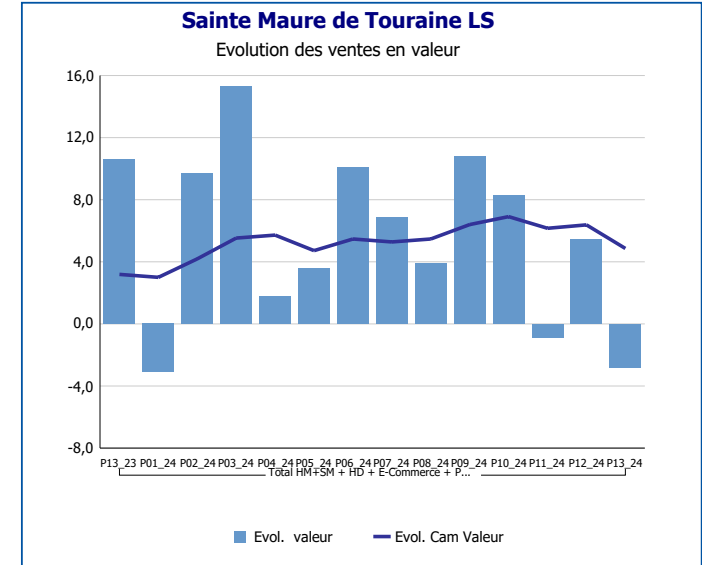
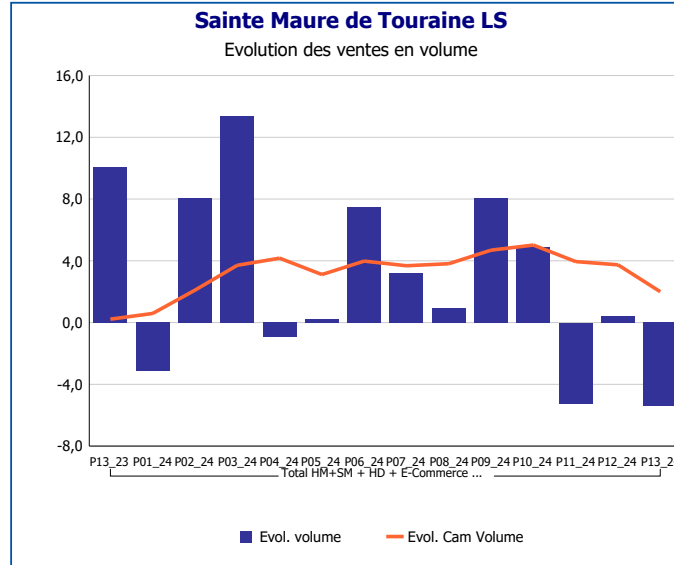


| Rocamadour LS                         |        |
|---------------------------------------|--------|
| Total HM+SM + HD + E-Commerce + PROXI |        |
| P13_24                                |        |
| Ventes en tonnes                      | 58     |
| Evol. volume                          | -7,2 % |
| CAM volume (tonnes)                   | 630    |
| Evol. Cam Volume                      | -2,9 % |
| Ventes valeur (k€)                    | 1 741  |
| Evol. valeur                          | -7,0 % |
| CAM Valeur (K€)                       | 19 049 |
| Evol. Cam Valeur                      | -1,4 % |
| Prix moyen volume                     | 30,00  |
| Evol.prix moyen en volume             | 0,2 %  |
| CAM Prix                              | 30,23  |
| Evol. CAM Prix                        | 1,6 %  |



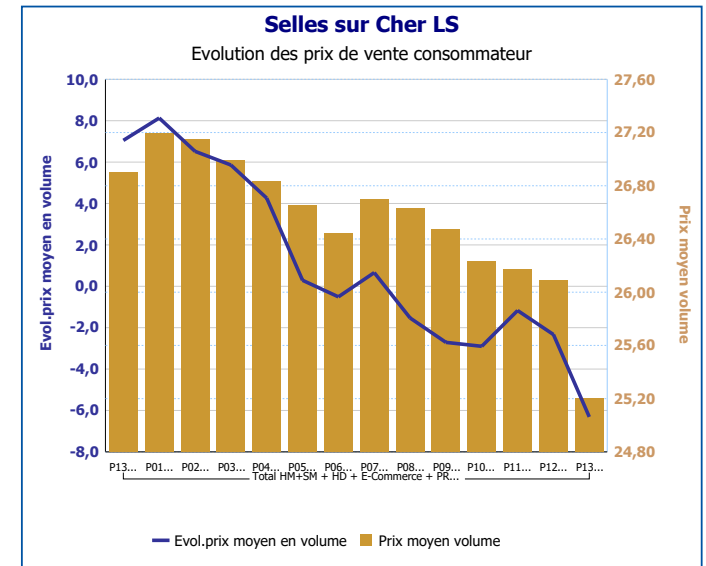
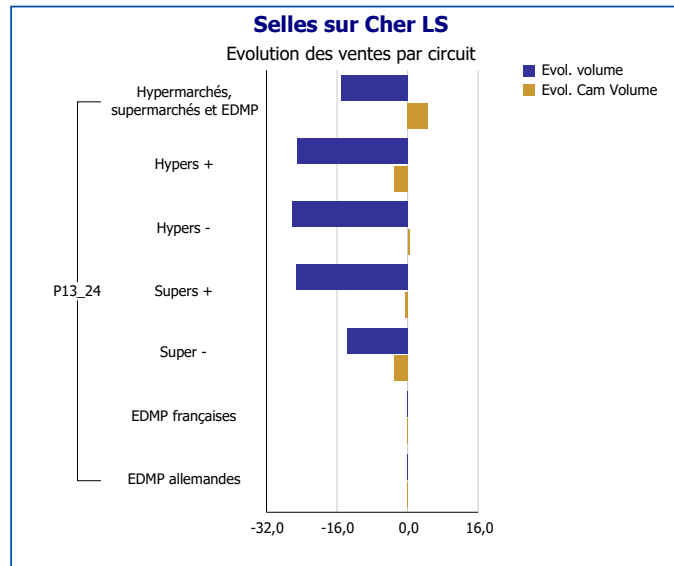
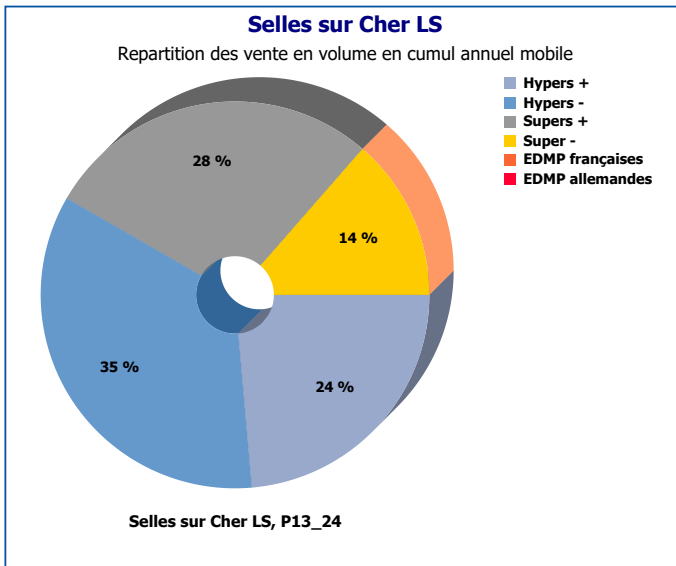
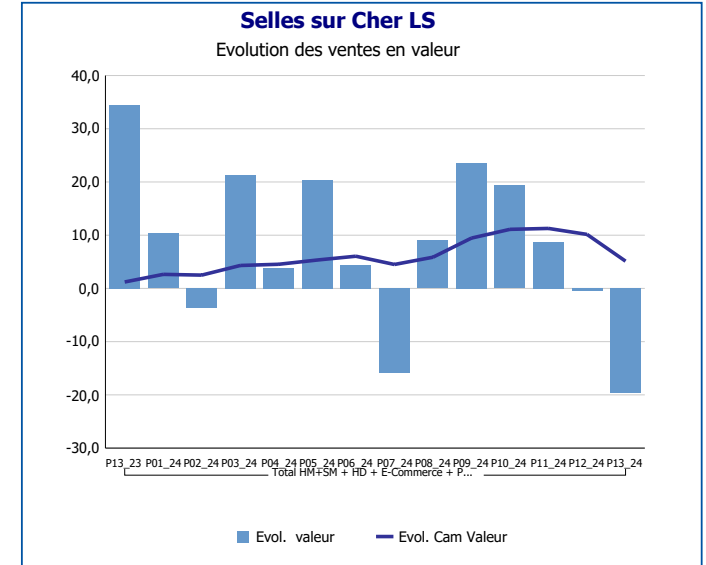
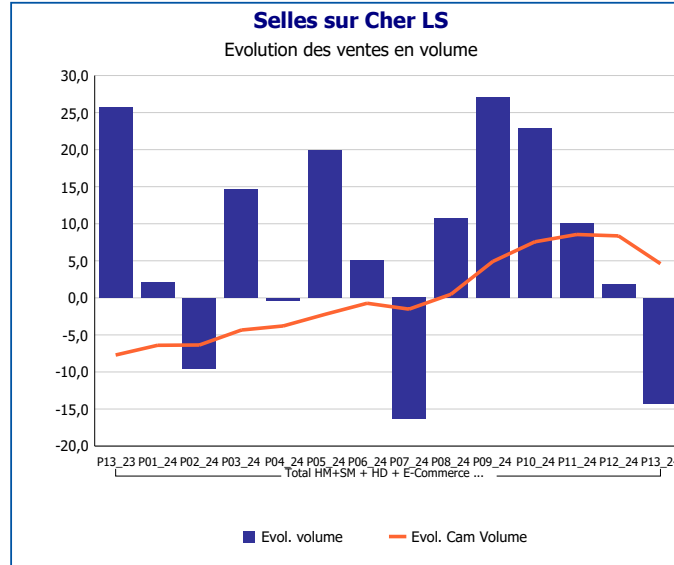
Pour en savoir plus : [Glossaire](#)

| Sainte Maure de Touraine LS           |        |
|---------------------------------------|--------|
| Total HM+SM + HD + E-Commerce + PROXI |        |
| P13_24                                |        |
| Ventes en tonnes                      | 91     |
| Evol. volume                          | -5,4 % |
| CAM volume (tonnes)                   | 841    |
| Evol. Cam Volume                      | 2,0 %  |
| Ventes valeur (k€)                    | 1 999  |
| Evol. valeur                          | -2,8 % |
| CAM Valeur (K€)                       | 18 404 |
| Evol. Cam Valeur                      | 4,9 %  |
| Prix moyen volume                     | 22,06  |
| Evol.prix moyen en volume             | 2,8 %  |
| CAM Prix                              | 21,89  |
| Evol. CAM Prix                        | 2,8 %  |



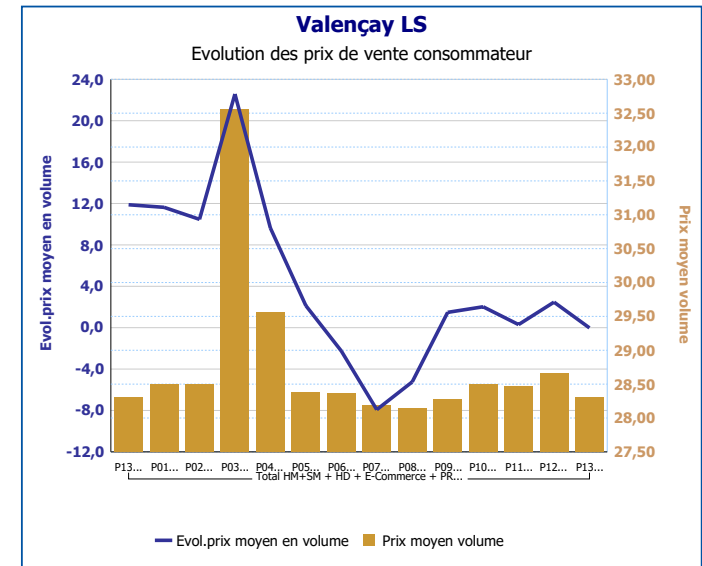
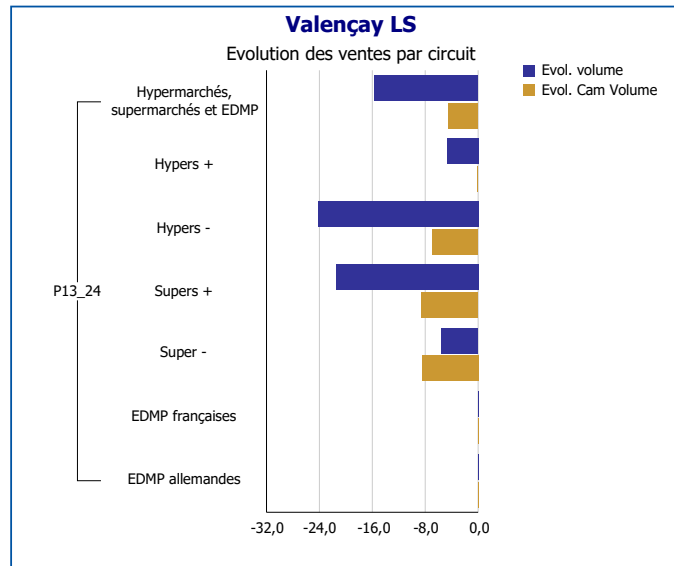
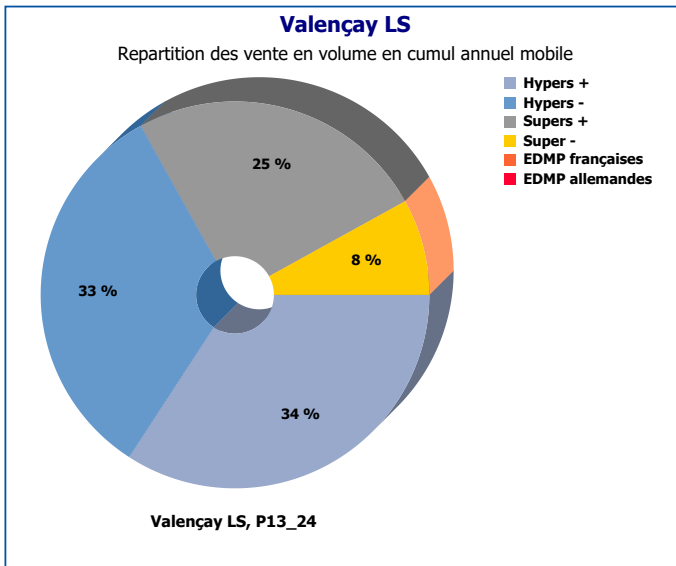
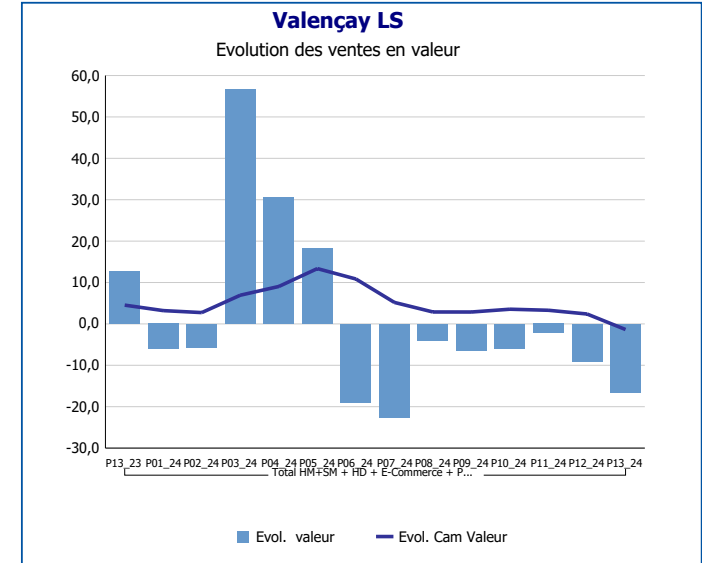
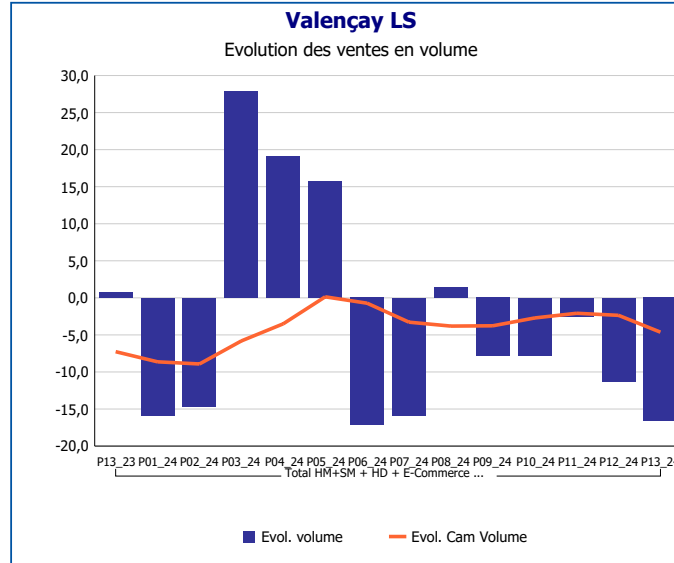
Pour en savoir plus : [Glossaire](#)

| Selles sur Cher LS                    |         |
|---------------------------------------|---------|
| Total HM+SM + HD + E-Commerce + PROXI |         |
| P13_24                                |         |
| Ventes en tonnes                      | 46      |
| Evol. volume                          | -14,3 % |
| CAM volume (tonnes)                   | 548     |
| Evol. Cam Volume                      | 4,6 %   |
| Ventes valeur (k€)                    | 1 166   |
| Evol. valeur                          | -19,7 % |
| CAM Valeur (K€)                       | 14 526  |
| Evol. Cam Valeur                      | 5,1 %   |
| Prix moyen volume                     | 25,20   |
| Evol.prix moyen en volume             | -6,3 %  |
| CAM Prix                              | 26,50   |
| Evol. CAM Prix                        | 0,5 %   |



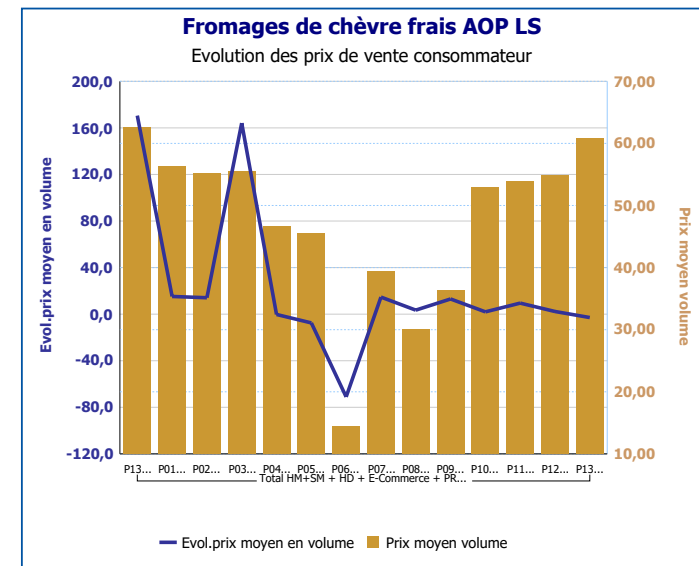
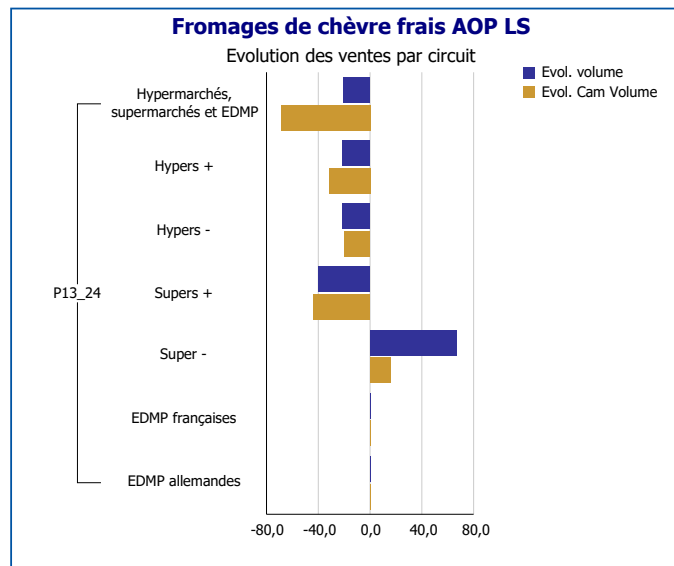
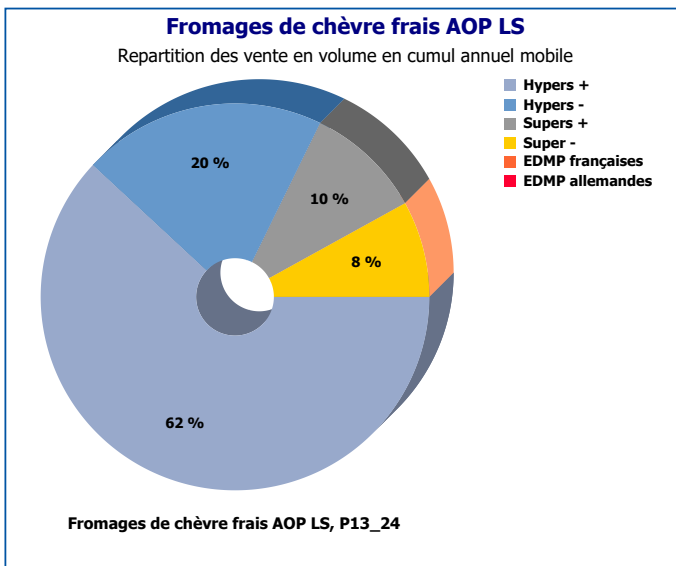
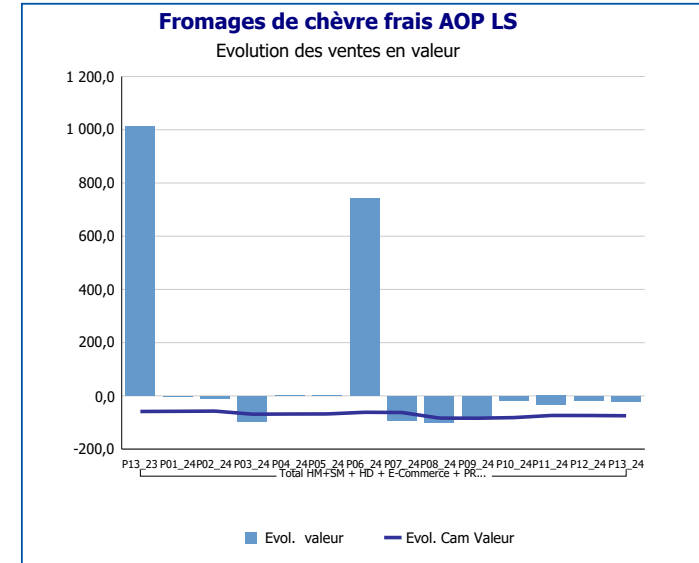
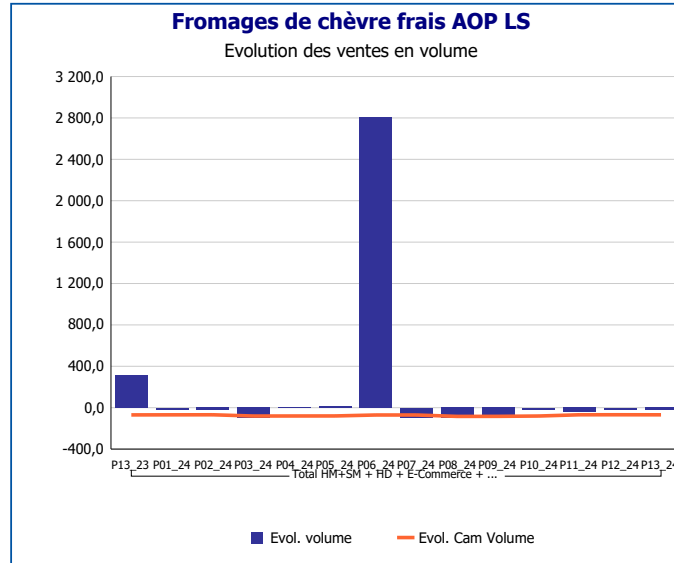
Pour en savoir plus : [Glossaire](#)

| Valençay LS                           |         |
|---------------------------------------|---------|
| Total HM+SM + HD + E-Commerce + PROXI |         |
| P13_24                                |         |
| Ventes en tonnes                      | 10      |
| Evol. volume                          | -16,6 % |
| CAM volume (tonnes)                   | 86      |
| Evol. Cam Volume                      | -4,6 %  |
| Ventes valeur (k€)                    | 280     |
| Evol. valeur                          | -16,6 % |
| CAM Valeur (K€)                       | 2 491   |
| Evol. Cam Valeur                      | -1,4 %  |
| Prix moyen volume                     | 28,30   |
| Evol.prix moyen en volume             | 0,0 %   |
| CAM Prix                              | 28,89   |
| Evol. CAM Prix                        | 3,4 %   |



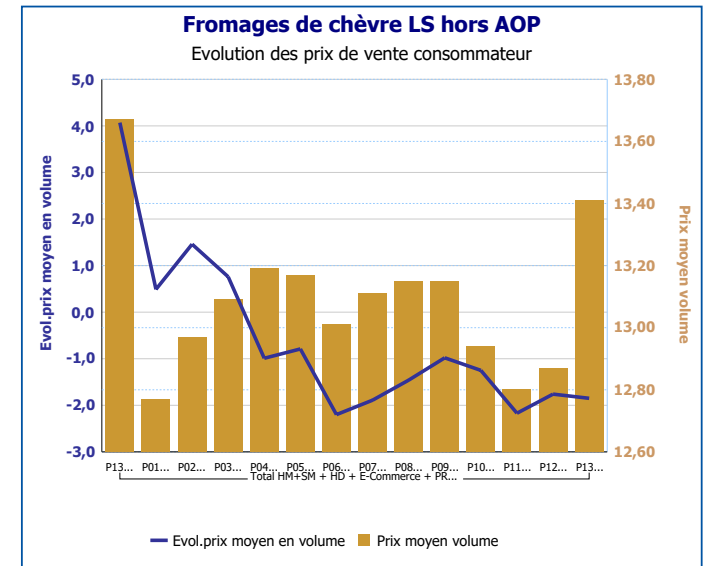
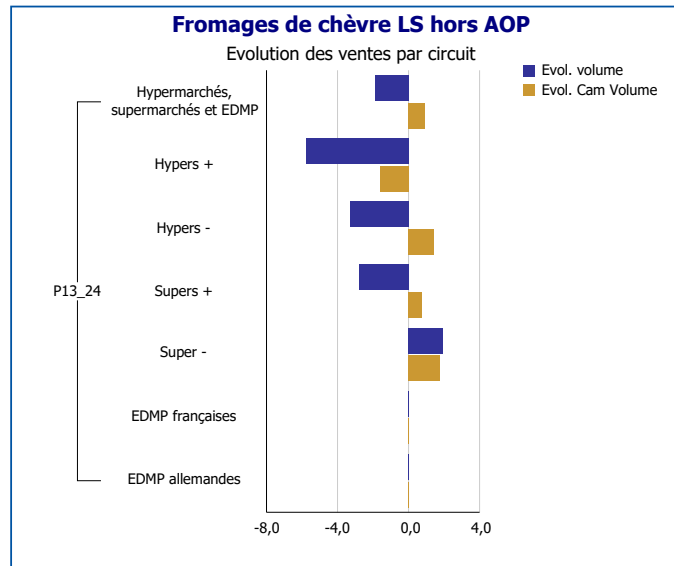
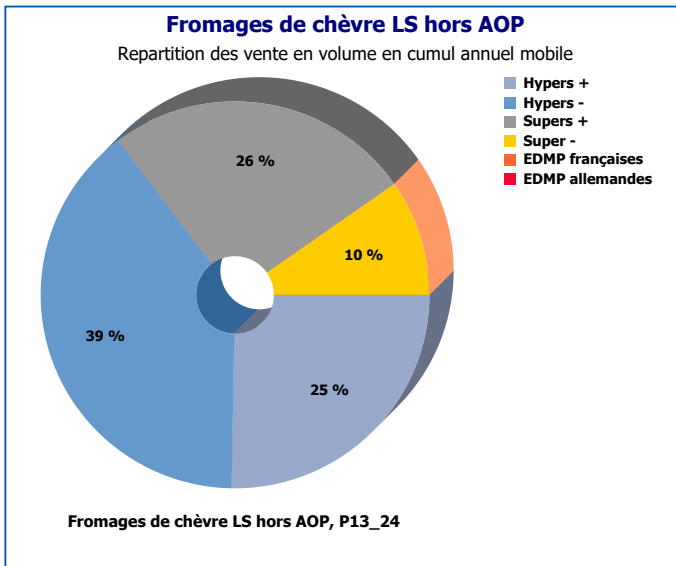
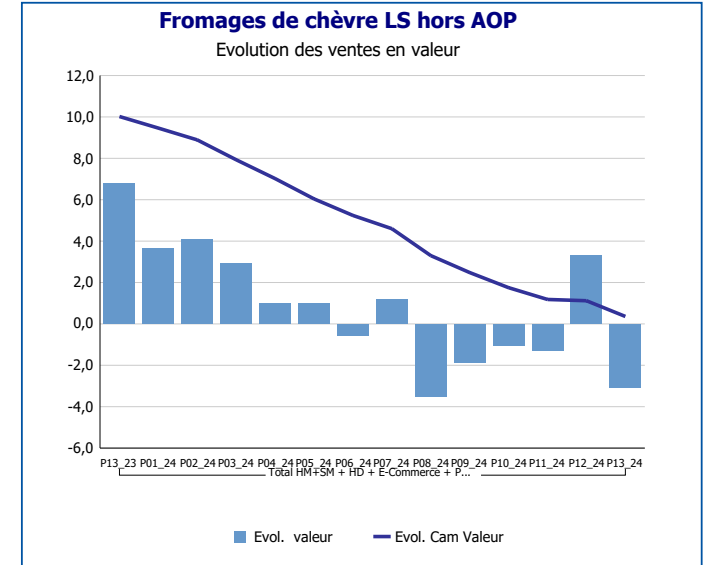
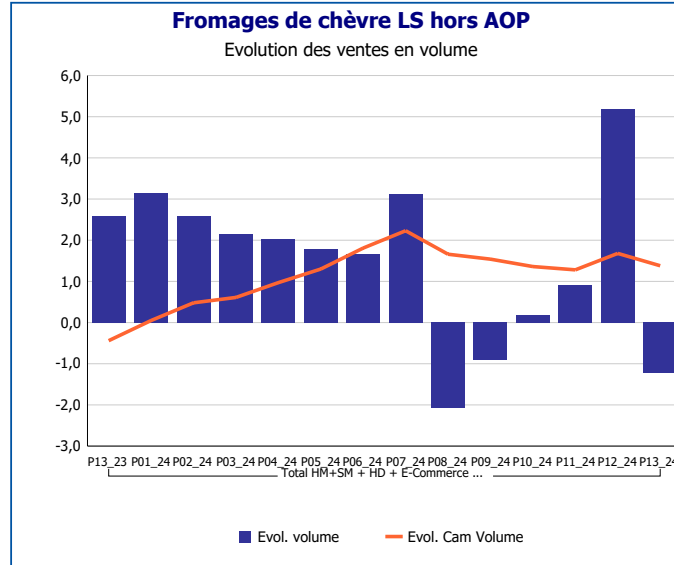
Pour en savoir plus : [Glossaire](#)

| Fromages de chèvre frais AOP LS       |         |
|---------------------------------------|---------|
| Total HM+SM + HD + E-Commerce + PROXI |         |
| P13_24                                |         |
| Ventes en tonnes                      | 0       |
| Evol. volume                          | -19,7 % |
| CAM volume (tonnes)                   | 5       |
| Evol. Cam Volume                      | -68,8 % |
| Ventes valeur (k€)                    | 7       |
| Evol. valeur                          | -22,1 % |
| CAM Valeur (K€)                       | 103     |
| Evol. Cam Valeur                      | -74,8 % |
| Prix moyen volume                     | 60,84   |
| Evol.prix moyen en volume             | -2,9 %  |
| CAM Prix                              | 21,94   |
| Evol. CAM Prix                        | -19,5 % |



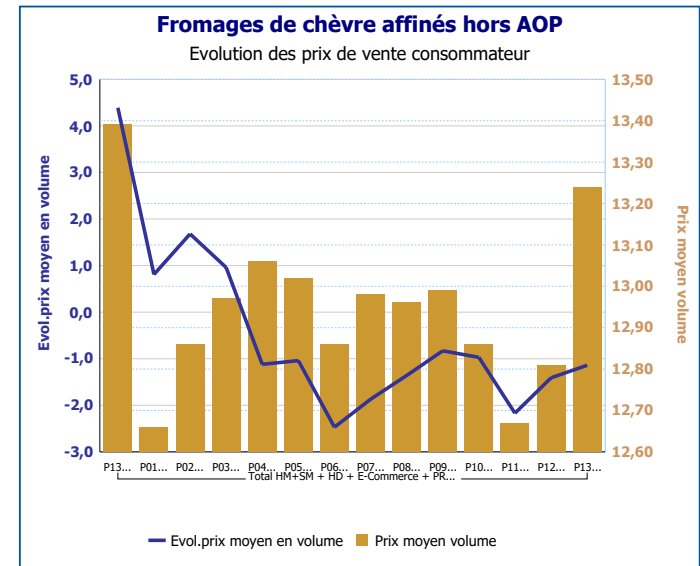
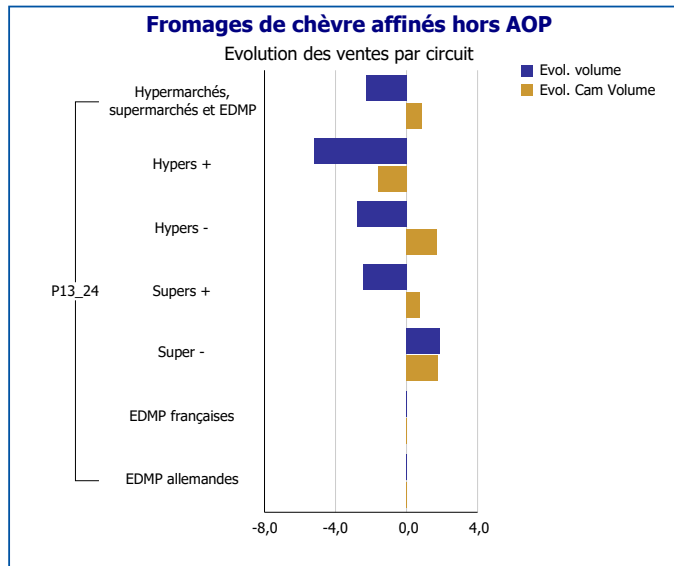
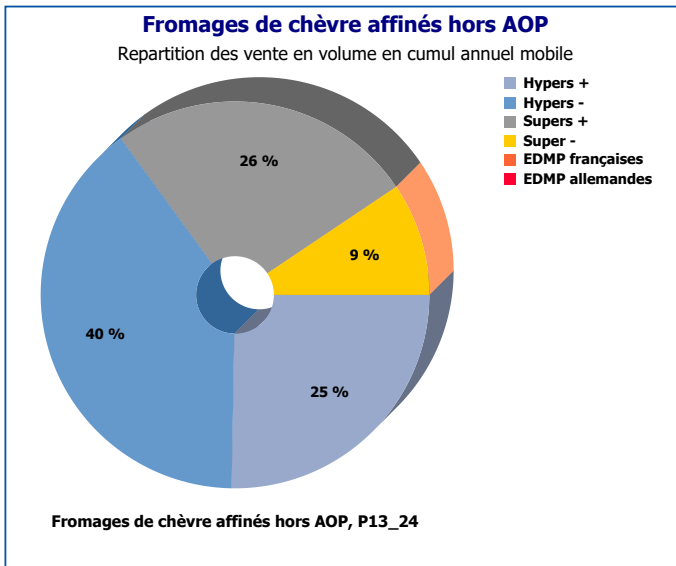
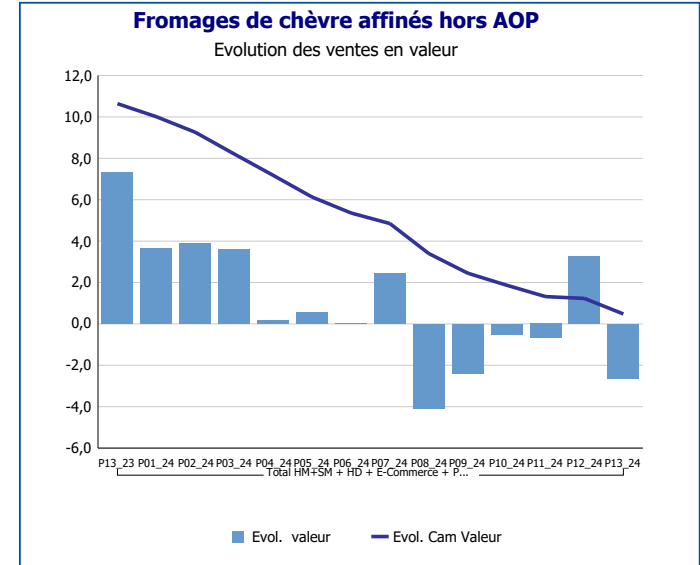
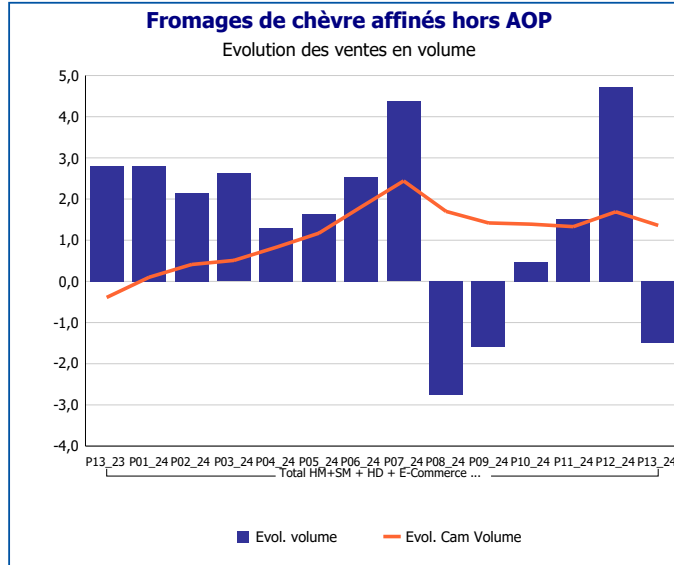
Pour en savoir plus : [Glossaire](#)

| Fromages de chèvre LS hors AOP        |         |
|---------------------------------------|---------|
| Total HM+SM + HD + E-Commerce + PROXI |         |
| P13_24                                |         |
| Ventes en tonnes                      | 3 590   |
| Evol. volume                          | -1,2 %  |
| CAM volume (tonnes)                   | 47 616  |
| Evol. Cam Volume                      | 1,4 %   |
| Ventes valeur (k€)                    | 48 151  |
| Evol. valeur                          | -3,1 %  |
| CAM Valeur (K€)                       | 621 411 |
| Evol. Cam Valeur                      | 0,4 %   |
| Prix moyen volume                     | 13,41   |
| Evol.prix moyen en volume             | -1,8 %  |
| CAM Prix                              | 13,05   |
| Evol. CAM Prix                        | -1,0 %  |



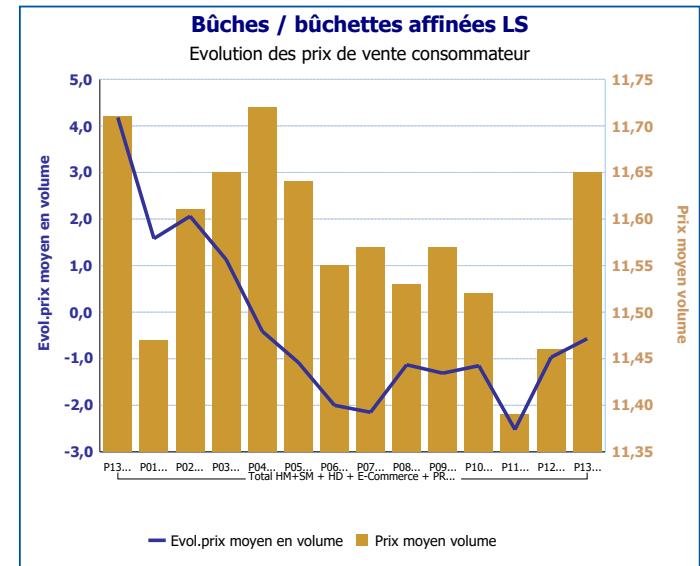
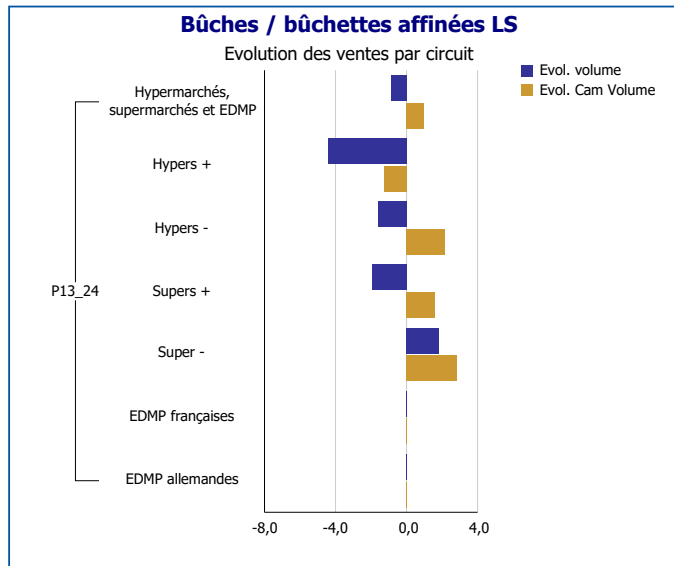
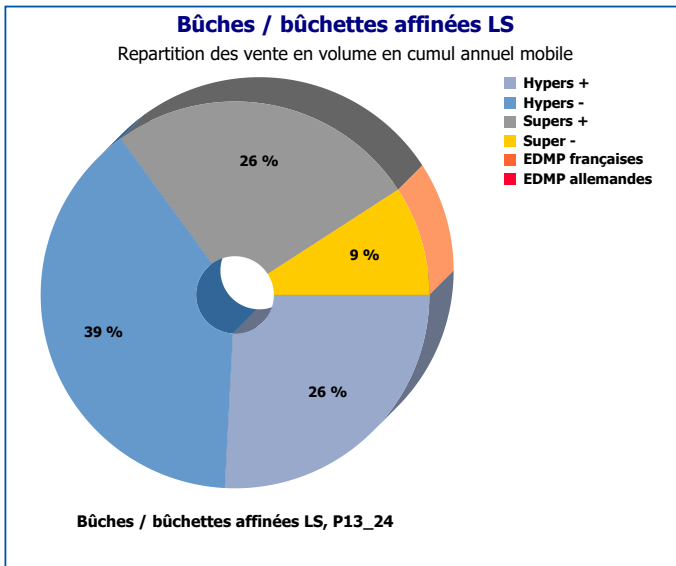
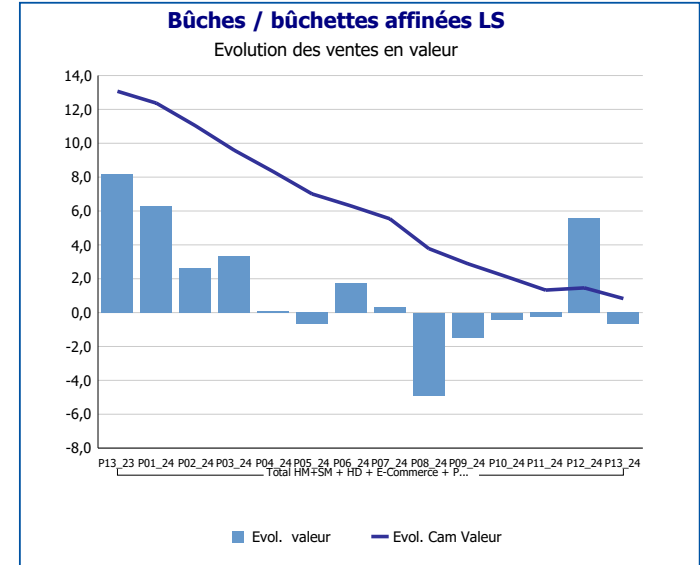
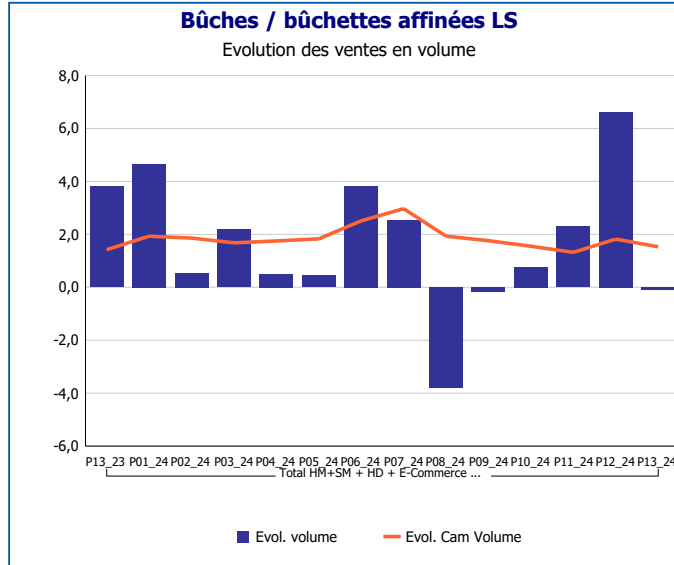
Pour en savoir plus : [Glossaire](#)

| Fromages de chèvre affinés hors AOP   |         |
|---------------------------------------|---------|
| Total HM+SM + HD + E-Commerce + PROXI |         |
| P13_24                                |         |
| Ventes en tonnes                      | 2 998   |
| Evol. volume                          | -1,5 %  |
| CAM volume (tonnes)                   | 40 240  |
| Evol. Cam Volume                      | 1,4 %   |
| Ventes valeur (k€)                    | 39 705  |
| Evol. valeur                          | -2,6 %  |
| CAM Valeur (K€)                       | 519 811 |
| Evol. Cam Valeur                      | 0,5 %   |
| Prix moyen volume                     | 13,24   |
| Evol.prix moyen en volume             | -1,1 %  |
| CAM Prix                              | 12,92   |
| Evol. CAM Prix                        | -0,9 %  |



Pour en savoir plus : [Glossaire](#)

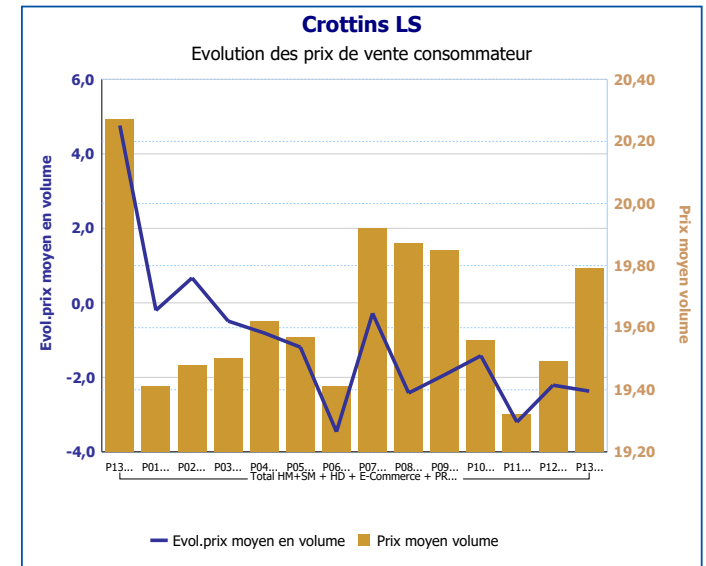
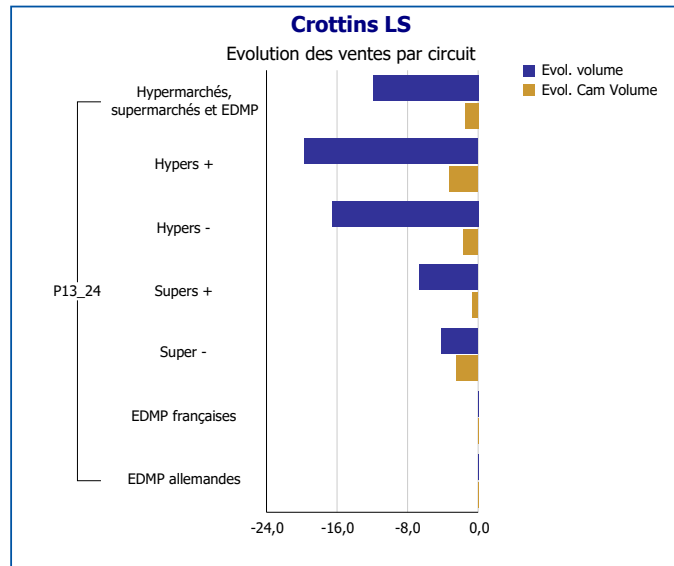
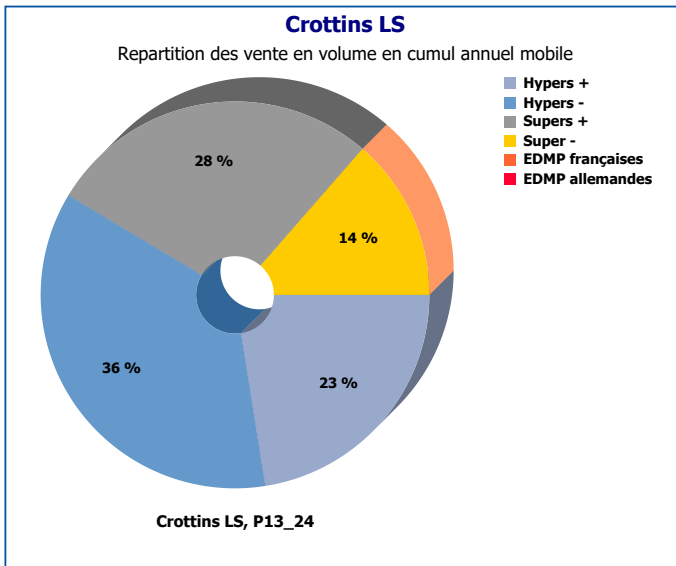
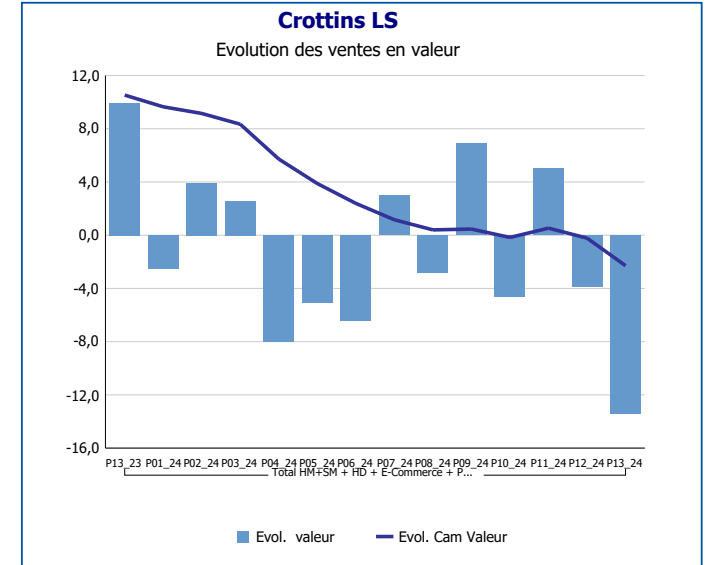
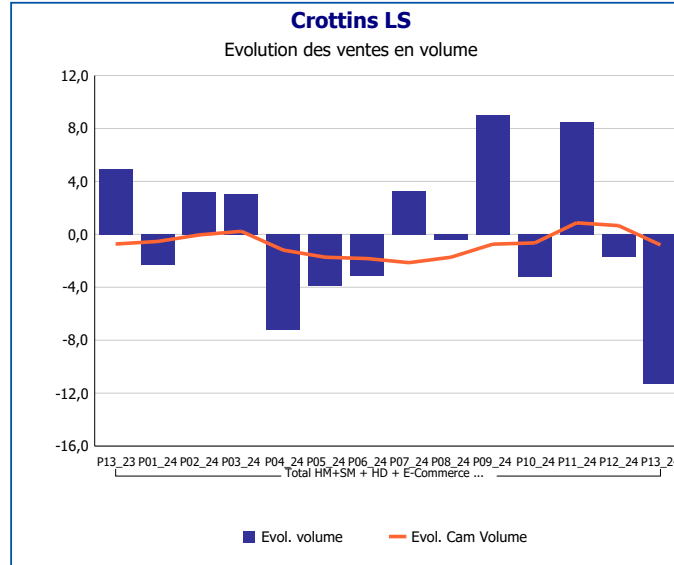
| Bûches / bûchettes affinées LS        |         |
|---------------------------------------|---------|
| Total HM+SM + HD + E-Commerce + PROXI |         |
| P13_24                                |         |
| Ventes en tonnes                      | 2 357   |
| Evol. volume                          | -0,1 %  |
| CAM volume (tonnes)                   | 31 647  |
| Evol. Cam Volume                      | 1,5 %   |
| Ventes valeur (k€)                    | 27 444  |
| Evol. valeur                          | -0,7 %  |
| CAM Valeur (K€)                       | 365 890 |
| Evol. Cam Valeur                      | 0,8 %   |
| Prix moyen volume                     | 11,65   |
| Evol.prix moyen en volume             | -0,6 %  |
| CAM Prix                              | 11,56   |
| Evol. CAM Prix                        | -0,7 %  |



Pour en savoir plus : [Glossaire](#)

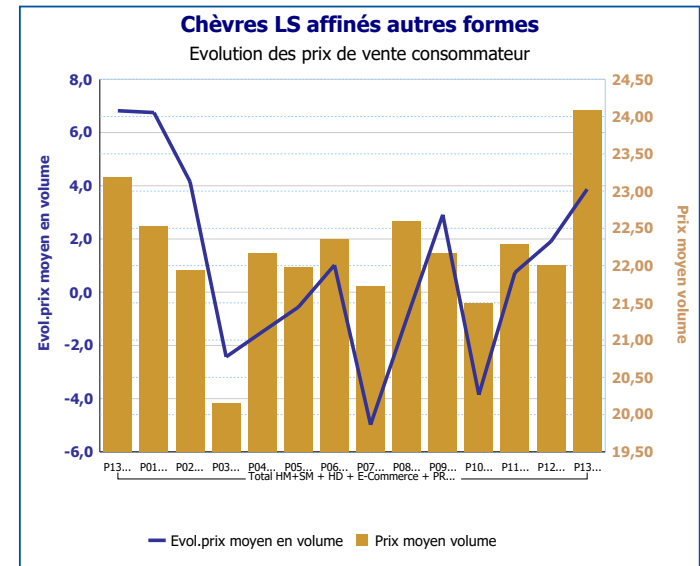
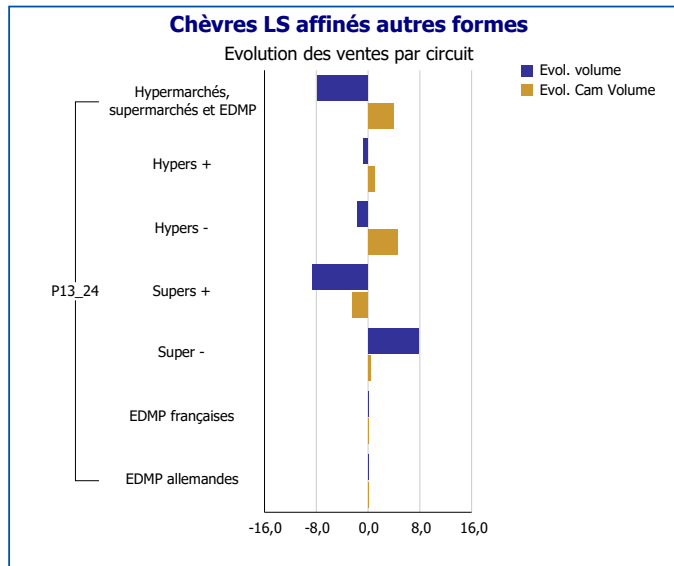
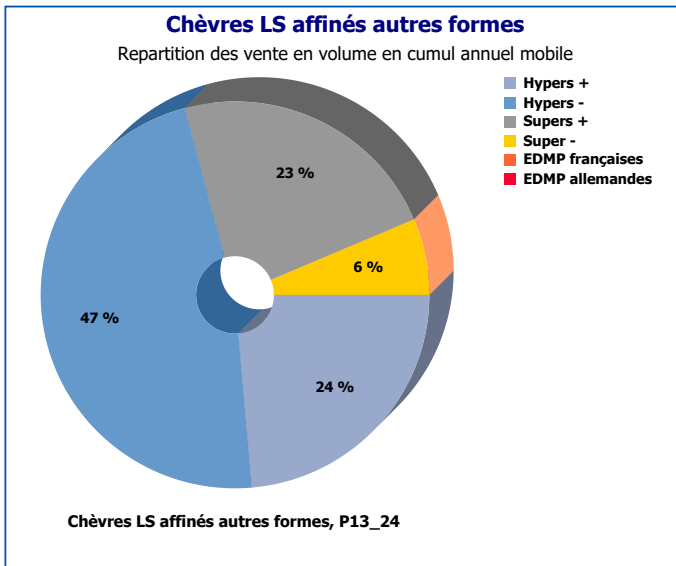
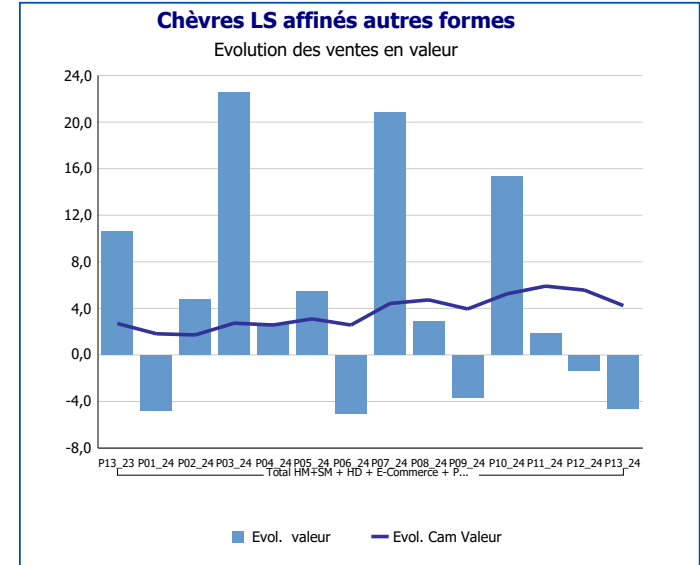
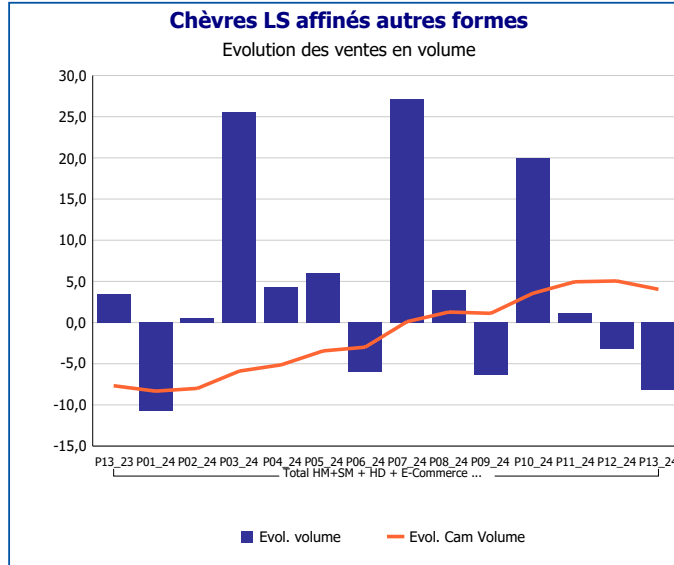


| Crottins LS                           |         |
|---------------------------------------|---------|
| Total HM+SM + HD + E-Commerce + PROXI |         |
| P13_24                                |         |
| Ventes en tonnes                      | 164     |
| Evol. volume                          | -11,3 % |
| CAM volume (tonnes)                   | 2 017   |
| Evol. Cam Volume                      | -0,8 %  |
| Ventes valeur (k€)                    | 3 238   |
| Evol. valeur                          | -13,4 % |
| CAM Valeur (K€)                       | 39 533  |
| Evol. Cam Valeur                      | -2,3 %  |
| Prix moyen volume                     | 19,79   |
| Evol.prix moyen en volume             | -2,4 %  |
| CAM Prix                              | 19,60   |
| Evol. CAM Prix                        | -1,5 %  |



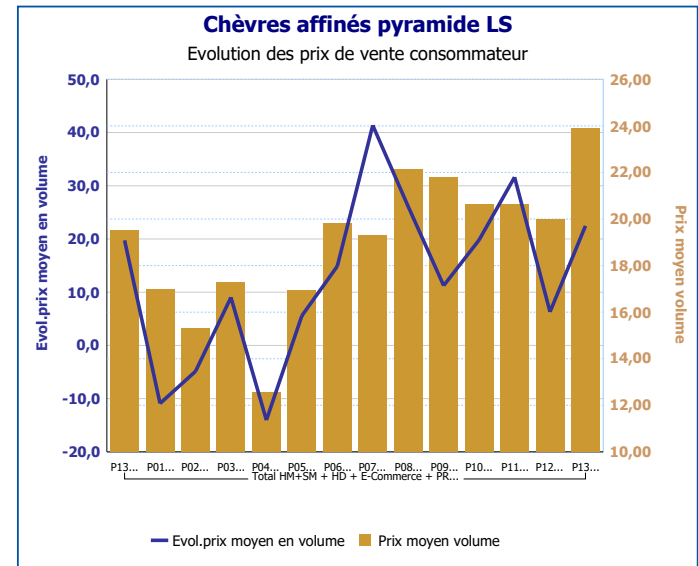
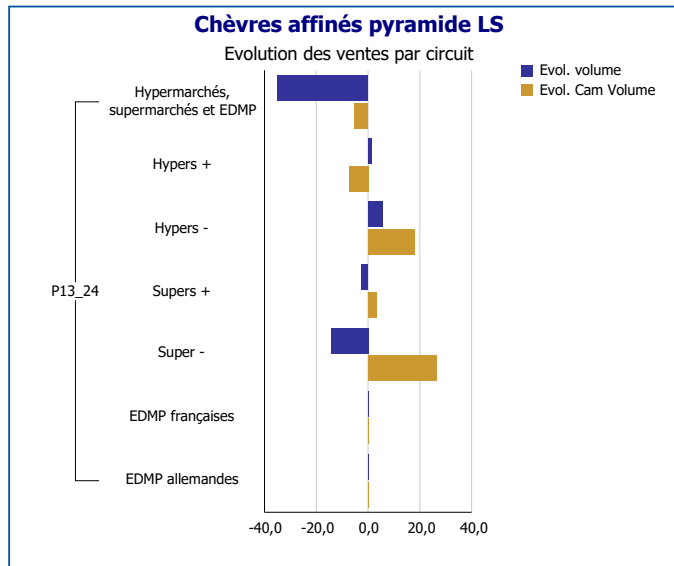
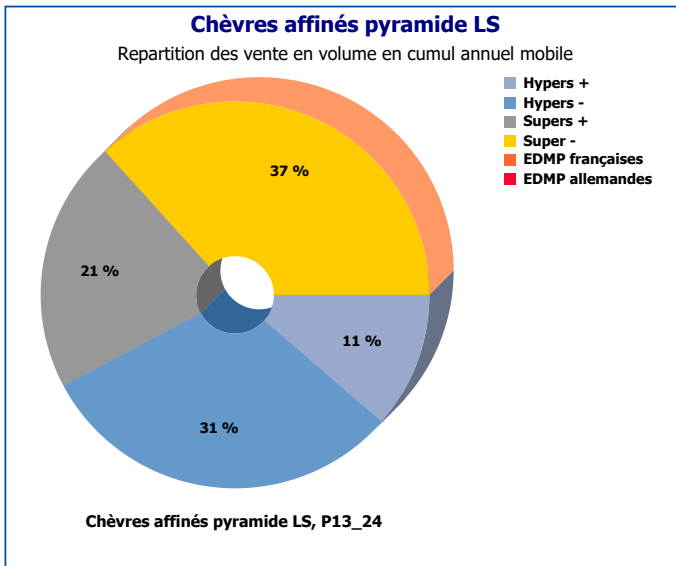
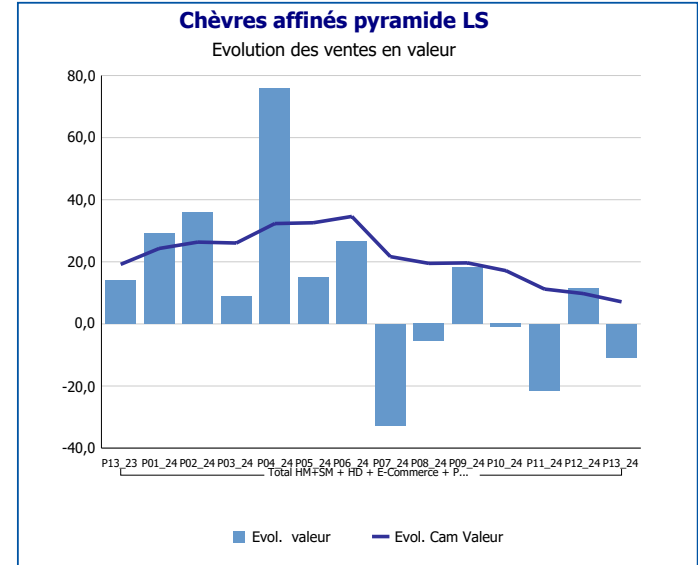
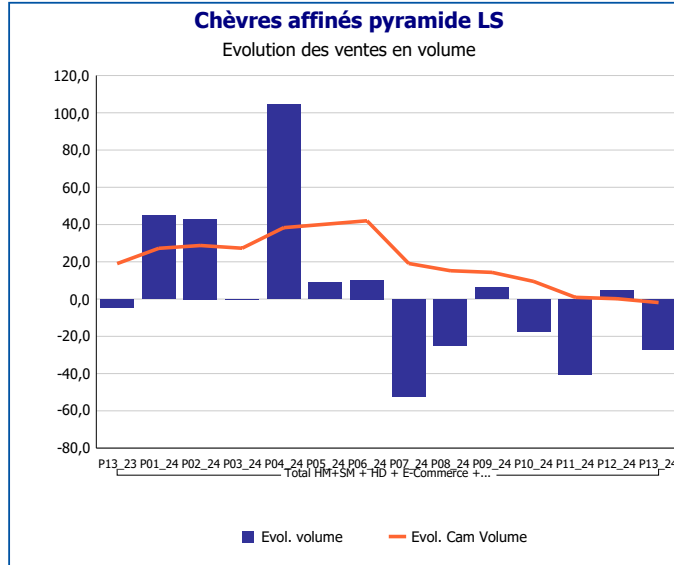
Pour en savoir plus : [Glossaire](#)

| Chèvres LS affinés autres formes      |        |
|---------------------------------------|--------|
| Total HM+SM + HD + E-Commerce + PROXI |        |
| P13_24                                |        |
| Ventes en tonnes                      | 79     |
| Evol. volume                          | -8,2 % |
| CAM volume (tonnes)                   | 1 046  |
| Evol. Cam Volume                      | 4,0 %  |
| Ventes valeur (k€)                    | 1 900  |
| Evol. valeur                          | -4,6 % |
| CAM Valeur (K€)                       | 23 056 |
| Evol. Cam Valeur                      | 4,2 %  |
| Prix moyen volume                     | 24,08  |
| Evol.prix moyen en volume             | 3,9 %  |
| CAM Prix                              | 22,03  |
| Evol. CAM Prix                        | 0,2 %  |



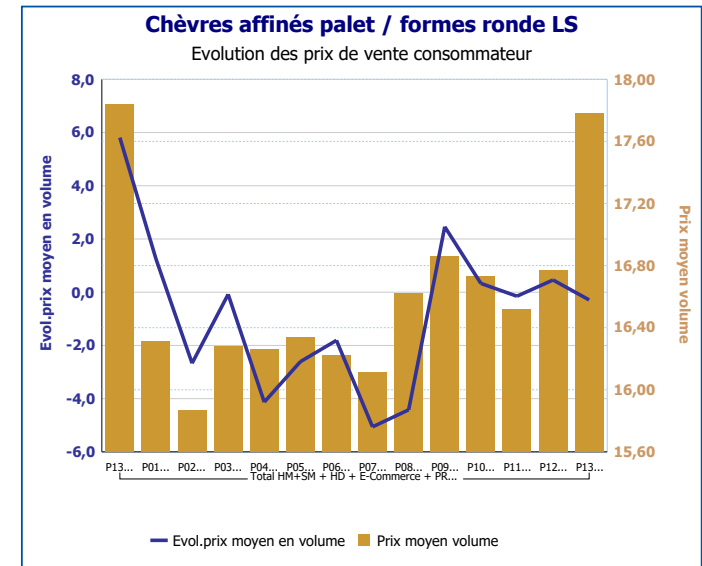
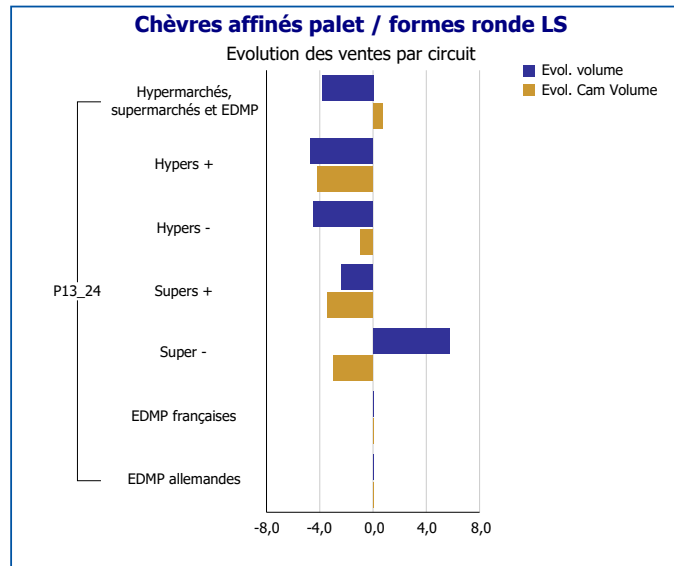
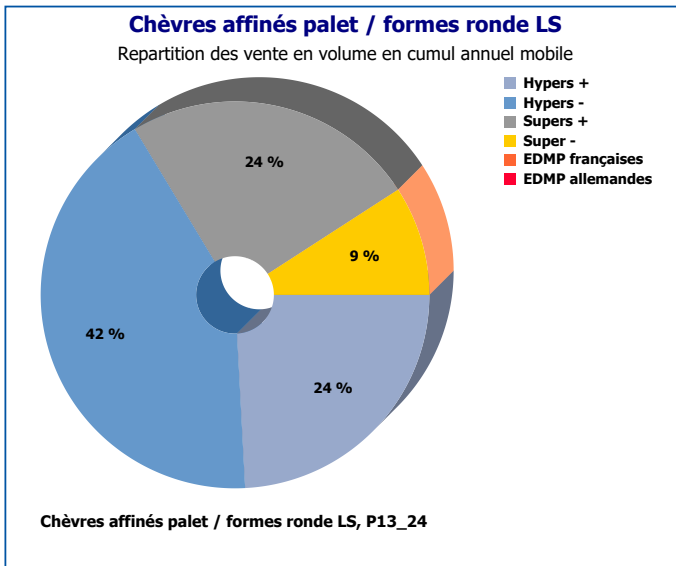
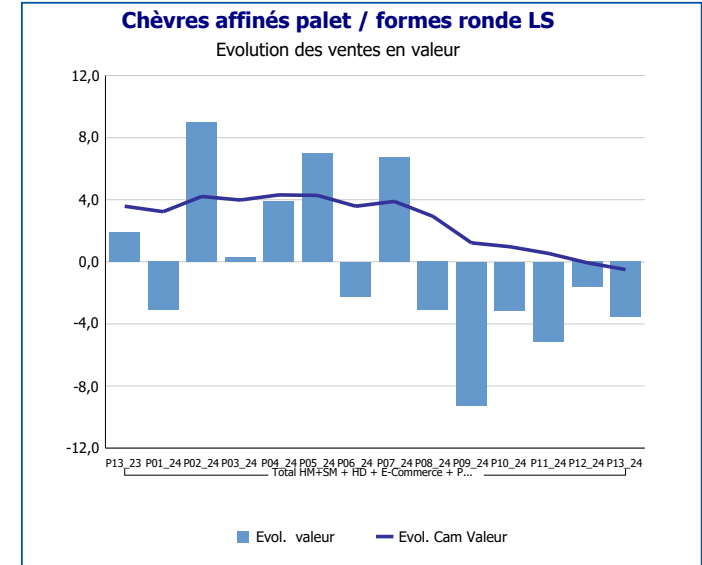
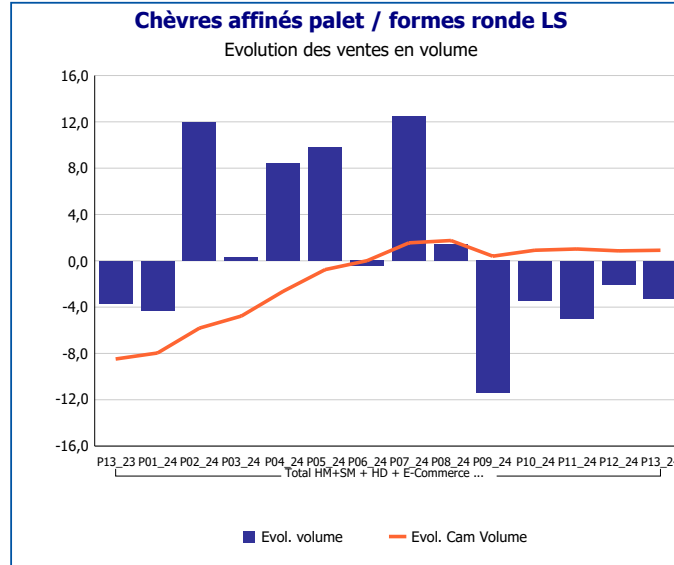
Pour en savoir plus : [Glossaire](#)

| Chèvres affinés pyramide LS           |         |
|---------------------------------------|---------|
| Total HM+SM + HD + E-Commerce + PROXI |         |
| P13_24                                |         |
| Ventes en tonnes                      | 3       |
| Evol. volume                          | -27,3 % |
| CAM volume (tonnes)                   | 49      |
| Evol. Cam Volume                      | -1,9 %  |
| Ventes valeur (k€)                    | 81      |
| Evol. valeur                          | -10,9 % |
| CAM Valeur (K€)                       | 896     |
| Evol. Cam Valeur                      | 7,1 %   |
| Prix moyen volume                     | 23,91   |
| Evol.prix moyen en volume             | 22,5 %  |
| CAM Prix                              | 18,11   |
| Evol. CAM Prix                        | 9,2 %   |



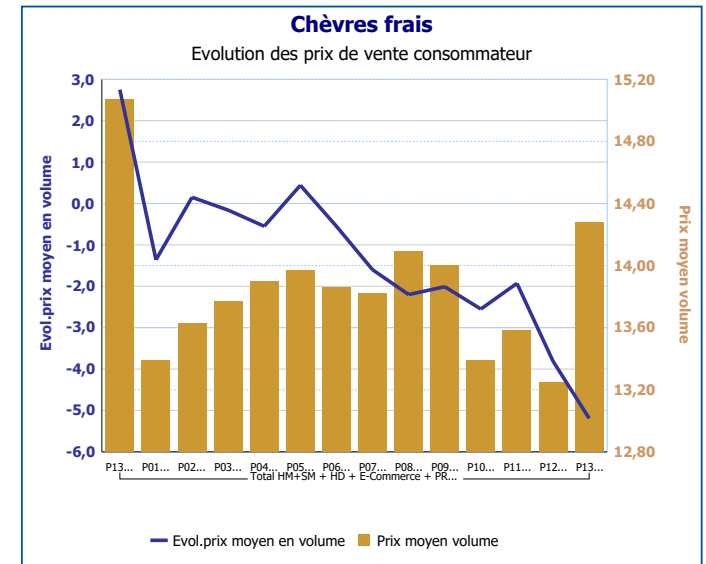
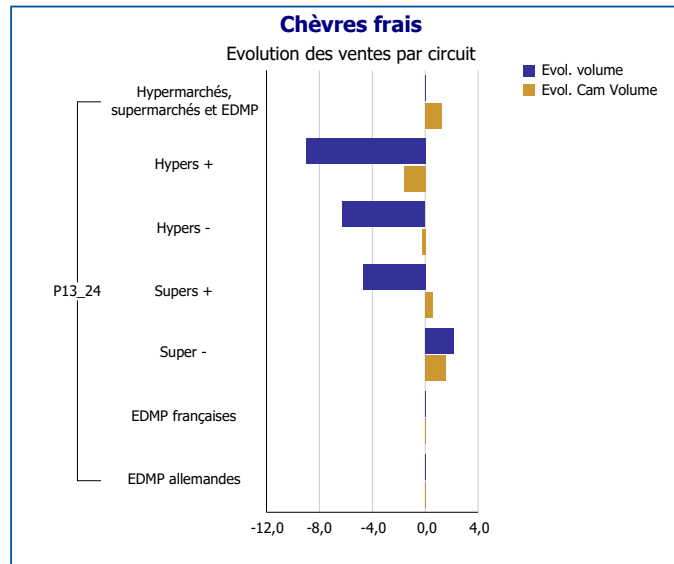
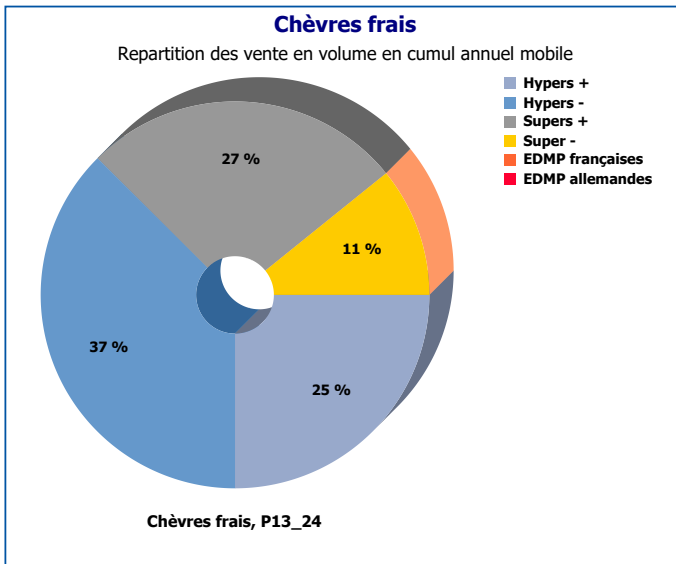
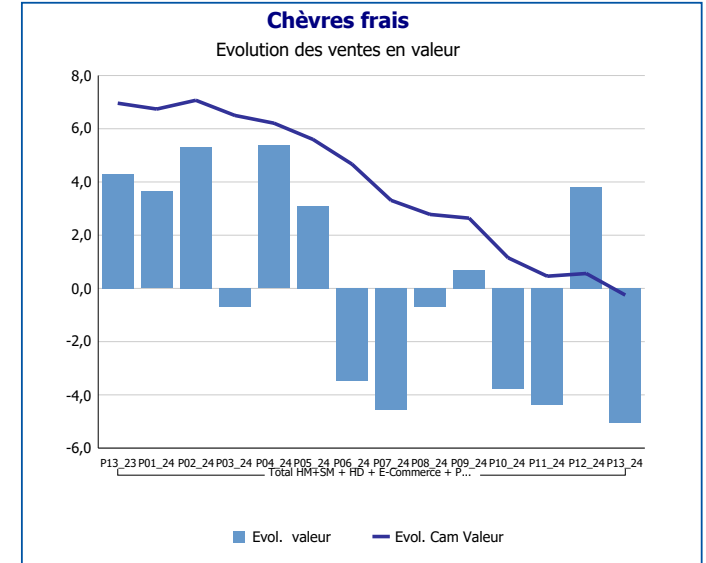
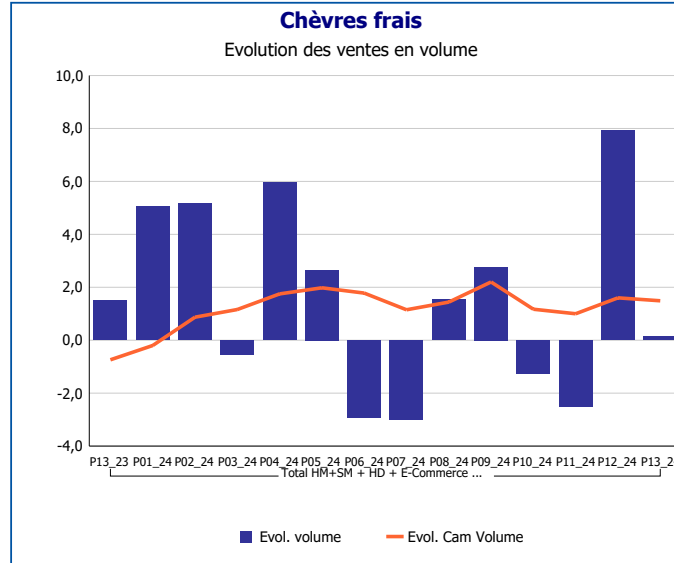
Pour en savoir plus : [Glossaire](#)

| Chèvres affinés palet / formes ronde LS |        |
|---|--------|
| Total HM+SM + HD + E-Commerce + PROXI   |        |
| P13_24                                  |        |
| Ventes en tonnes                        | 396    |
| Evol. volume                            | -3,3 % |
| CAM volume (tonnes)                     | 5 480  |
| Evol. Cam Volume                        | 0,9 %  |
| Ventes valeur (k€)                      | 7 041  |
| Evol. valeur                            | -3,6 % |
| CAM Valeur (K€)                         | 90 437 |
| Evol. Cam Valeur                        | -0,5 % |
| Prix moyen volume                       | 17,78  |
| Evol.prix moyen en volume               | -0,3 % |
| CAM Prix                                | 16,50  |
| Evol. CAM Prix                          | -1,4 % |



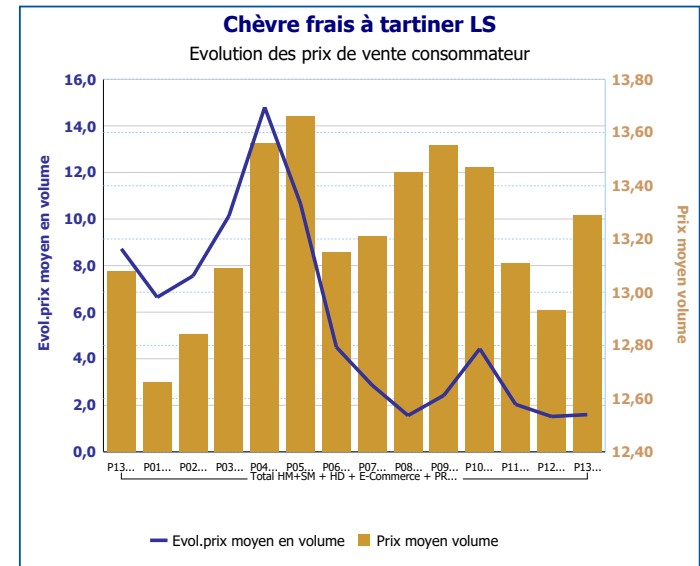
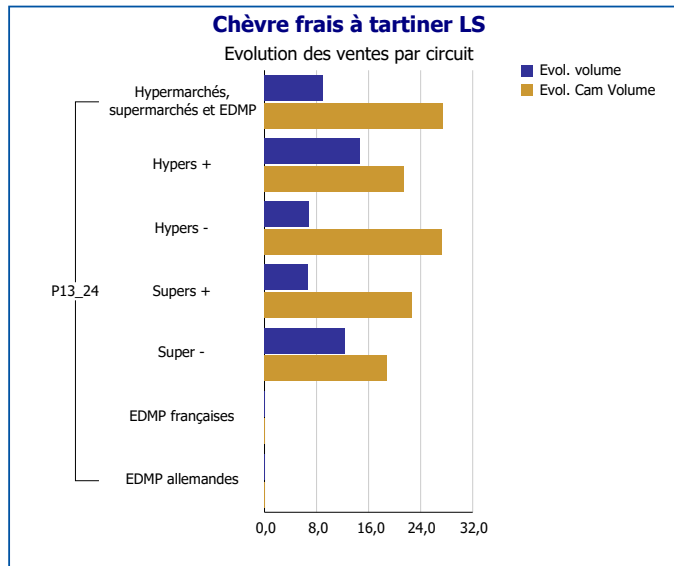
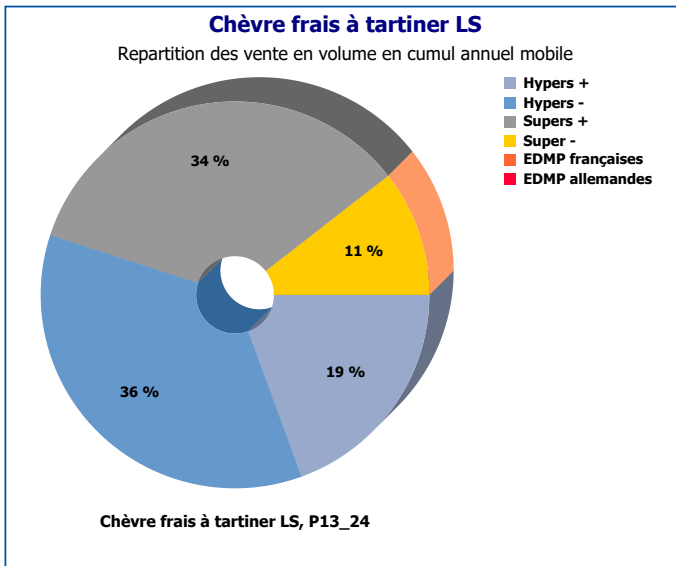
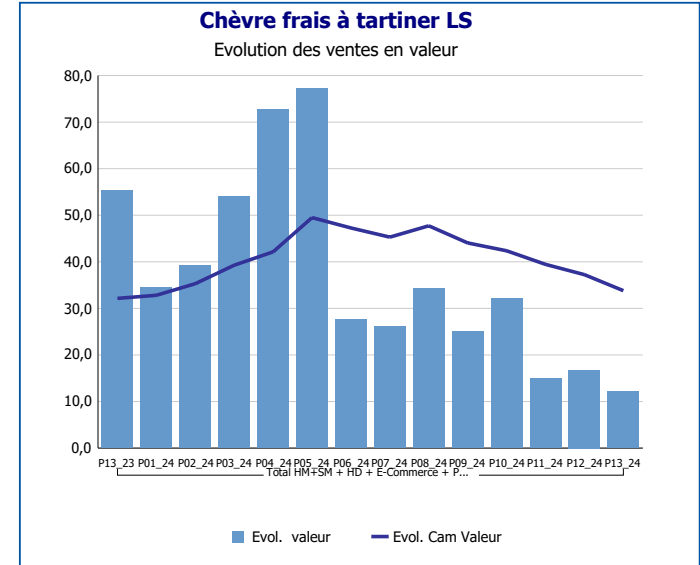
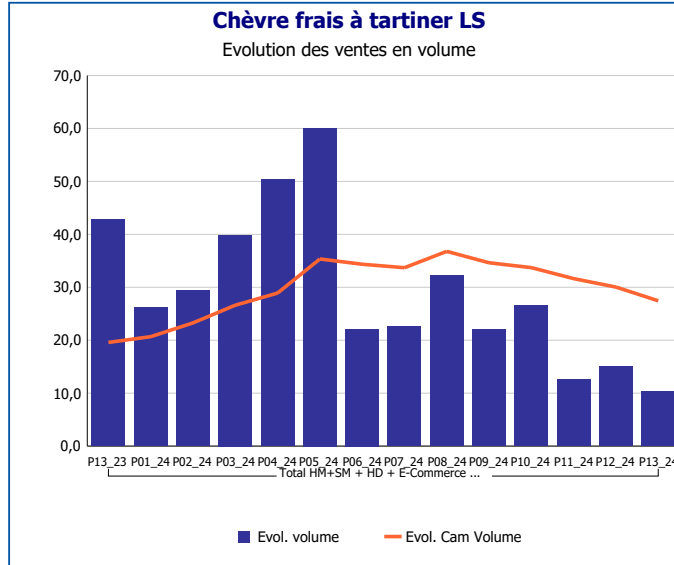
Pour en savoir plus : [Glossaire](#)

| Chèvres frais                         |         |
|---------------------------------------|---------|
| Total HM+SM + HD + E-Commerce + PROXI |         |
| P13_24                                |         |
| Ventes en tonnes                      | 591     |
| Evol. volume                          | 0,1 %   |
| CAM volume (tonnes)                   | 7 376   |
| Evol. Cam Volume                      | 1,5 %   |
| Ventes valeur (k€)                    | 8 446   |
| Evol. valeur                          | -5,1 %  |
| CAM Valeur (K€)                       | 101 600 |
| Evol. Cam Valeur                      | -0,2 %  |
| Prix moyen volume                     | 14,28   |
| Evol.prix moyen en volume             | -5,2 %  |
| CAM Prix                              | 13,77   |
| Evol. CAM Prix                        | -1,7 %  |



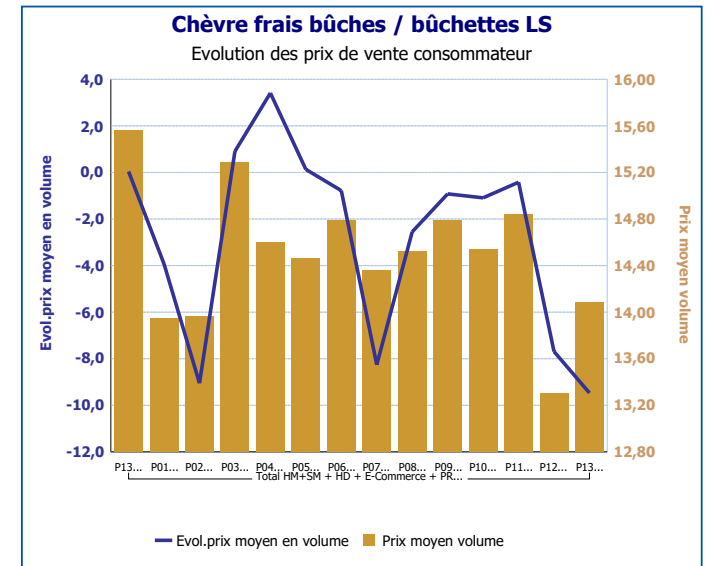
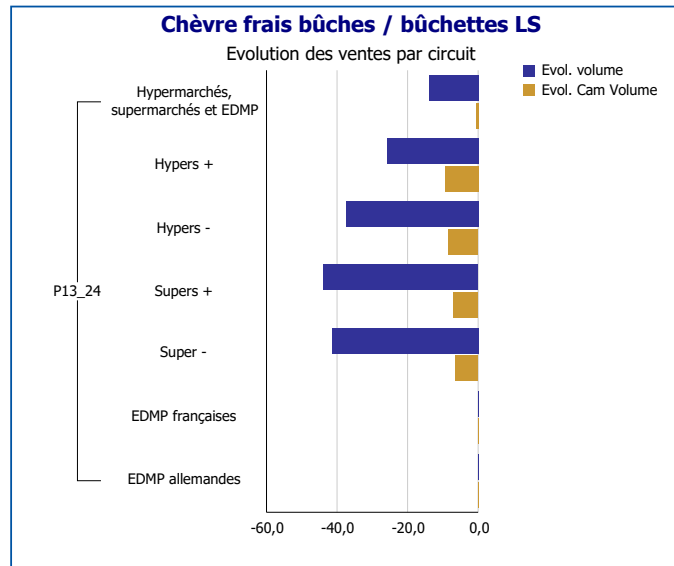
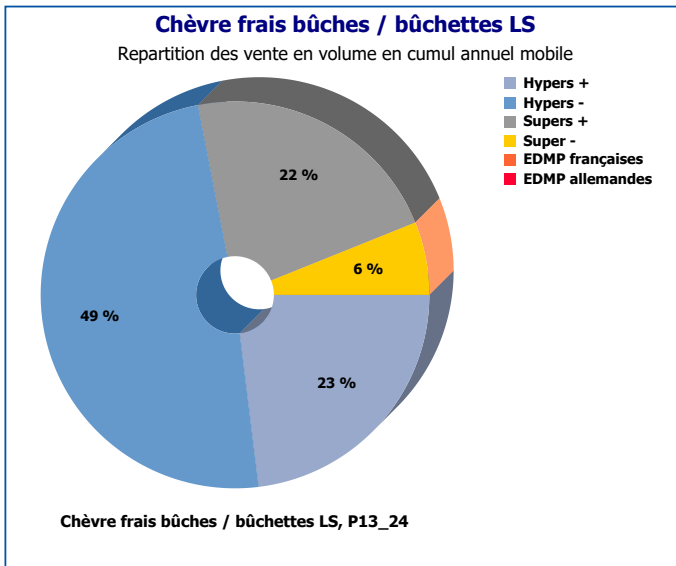
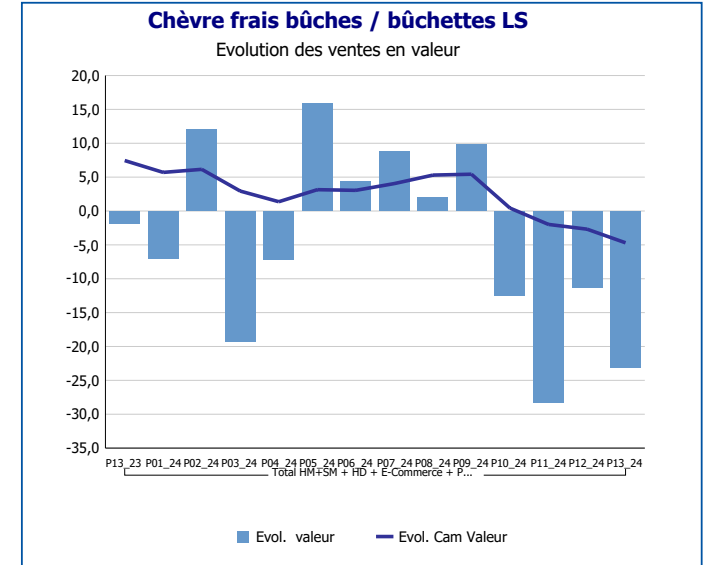
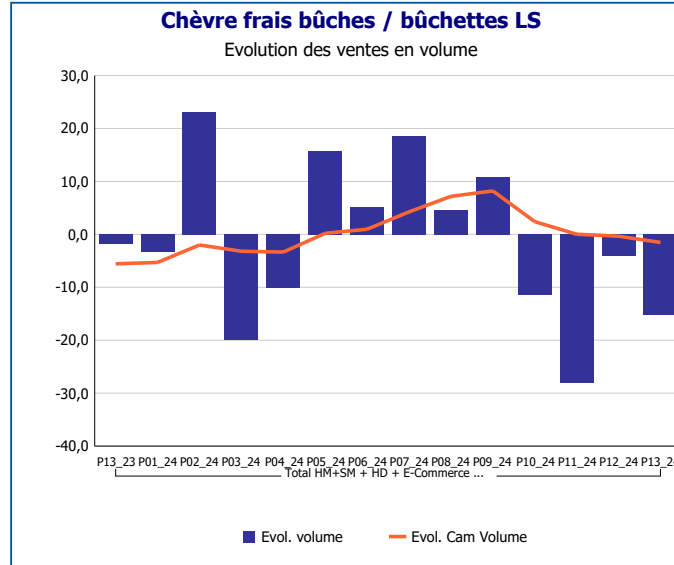
Pour en savoir plus : [Glossaire](#)

| Chèvre frais à tartiner LS            |        |
|---------------------------------------|--------|
| Total HM+SM + HD + E-Commerce + PROXI |        |
| P13_24                                |        |
| Ventes en tonnes                      | 34     |
| Evol. volume                          | 10,3 % |
| CAM volume (tonnes)                   | 438    |
| Evol. Cam Volume                      | 27,4 % |
| Ventes valeur (k€)                    | 455    |
| Evol. valeur                          | 12,1 % |
| CAM Valeur (K€)                       | 5 808  |
| Evol. Cam Valeur                      | 33,8 % |
| Prix moyen volume                     | 13,29  |
| Evol.prix moyen en volume             | 1,6 %  |
| CAM Prix                              | 13,26  |
| Evol. CAM Prix                        | 5,0 %  |



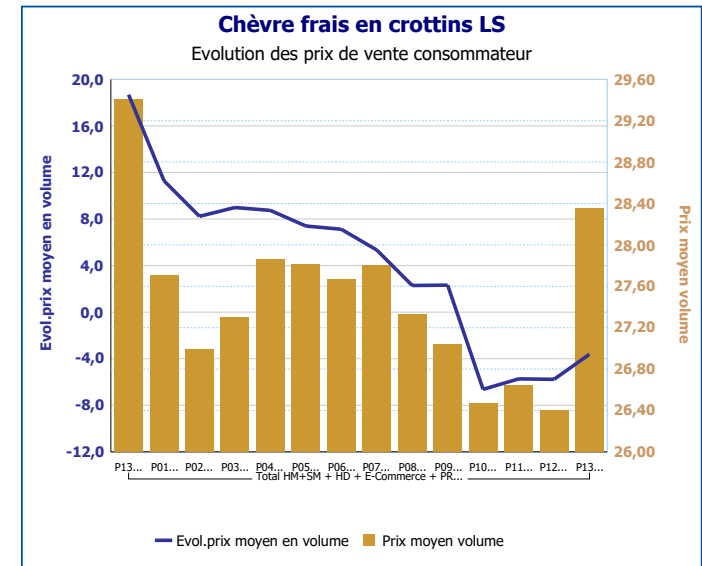
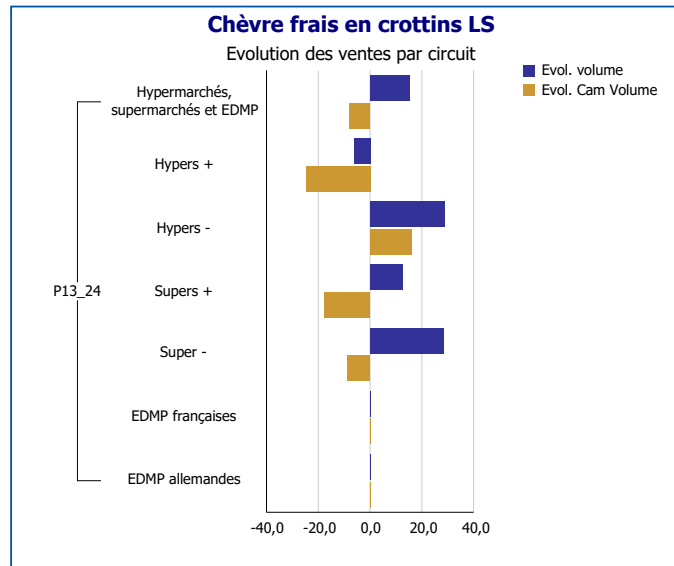
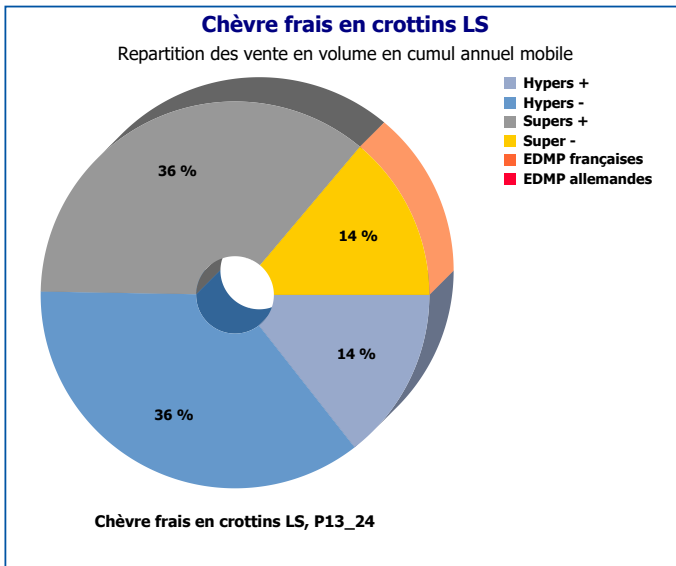
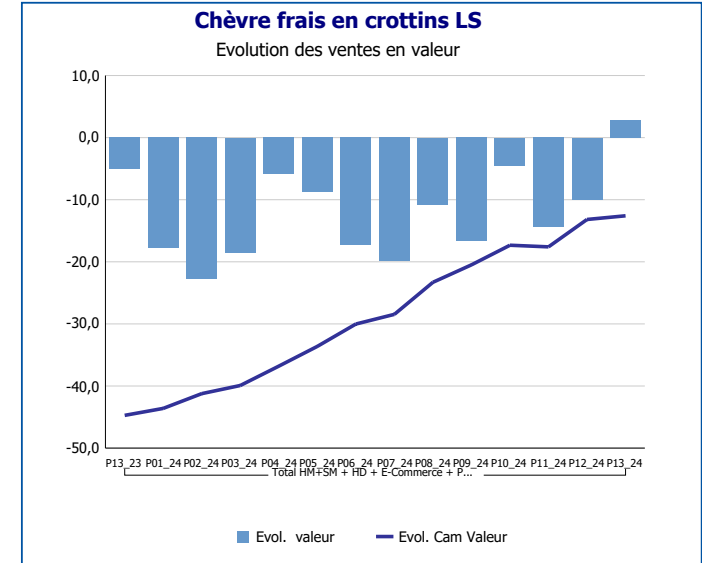
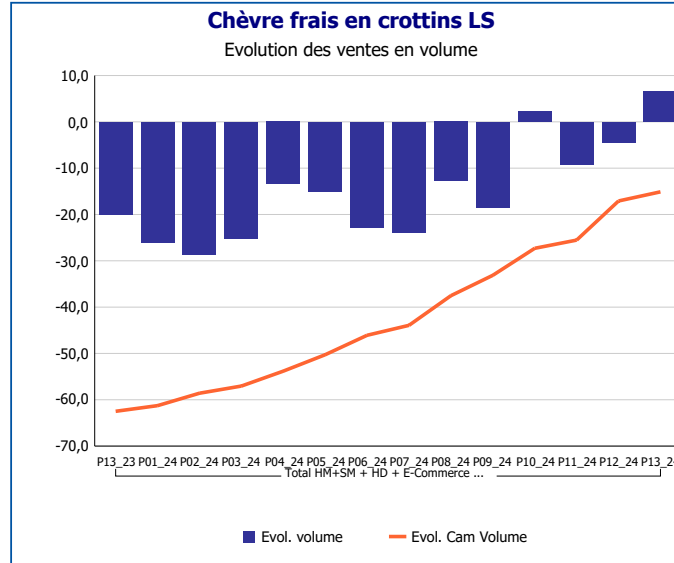
Pour en savoir plus : [Glossaire](#)

| Chèvre frais bâches / bâchettes LS    |         |
|---------------------------------------|---------|
| Total HM+SM + HD + E-Commerce + PROXI |         |
| P13_24                                |         |
| Ventes en tonnes                      | 56      |
| Evol. volume                          | -15,1 % |
| CAM volume (tonnes)                   | 729     |
| Evol. Cam Volume                      | -1,5 %  |
| Ventes valeur (k€)                    | 794     |
| Evol. valeur                          | -23,2 % |
| CAM Valeur (K€)                       | 10 496  |
| Evol. Cam Valeur                      | -4,7 %  |
| Prix moyen volume                     | 14,08   |
| Evol.prix moyen en volume             | -9,5 %  |
| CAM Prix                              | 14,40   |
| Evol. CAM Prix                        | -3,2 %  |



Pour en savoir plus : [Glossaire](#)

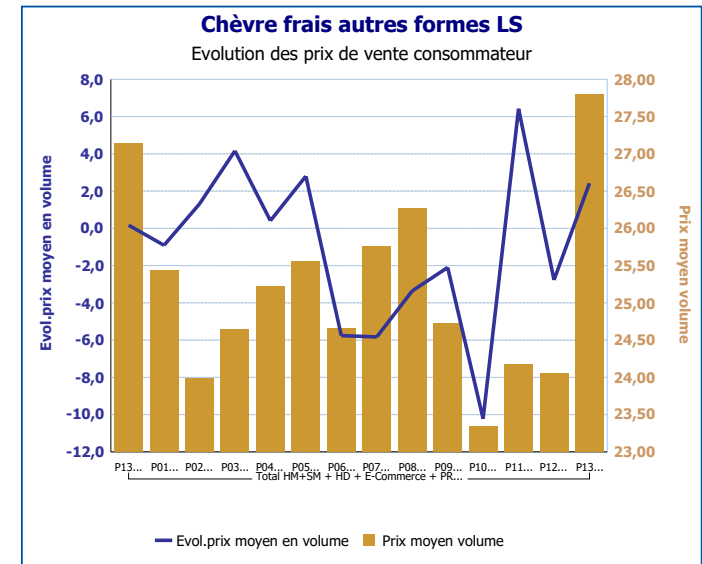
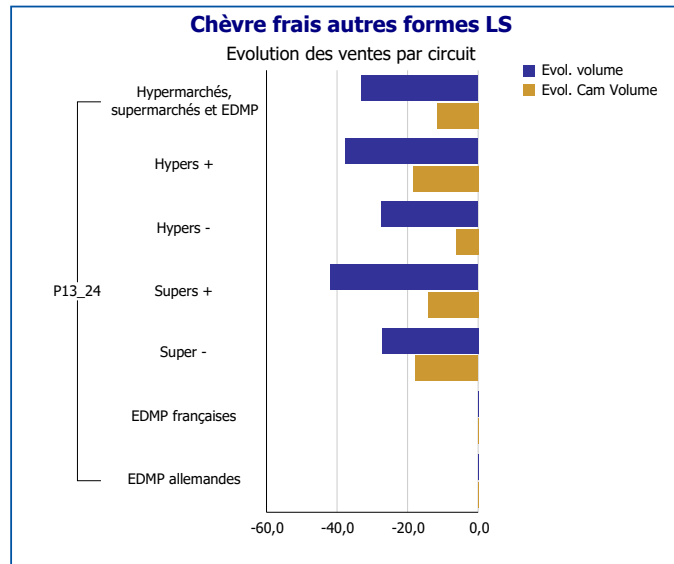
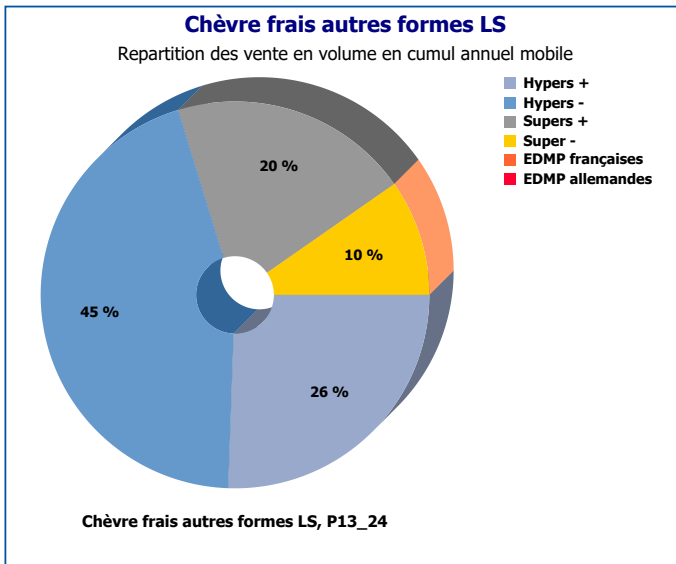
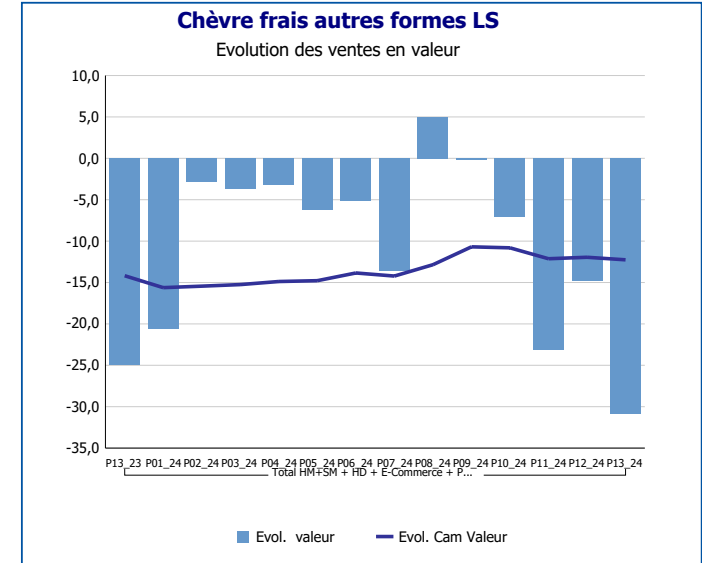
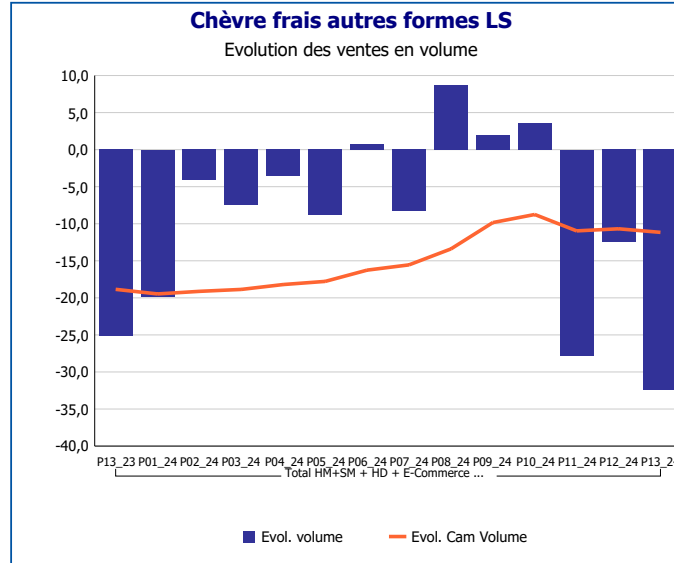
| Chèvre frais en crottins LS           |         |
|---------------------------------------|---------|
| Total HM+SM + HD + E-Commerce + PROXI |         |
| P13_24                                |         |
| Ventes en tonnes                      | 1       |
| Evol. volume                          | 6,7 %   |
| CAM volume (tonnes)                   | 16      |
| Evol. Cam Volume                      | -15,1 % |
| Ventes valeur (k€)                    | 40      |
| Evol. valeur                          | 2,8 %   |
| CAM Valeur (K€)                       | 425     |
| Evol. Cam Valeur                      | -12,6 % |
| Prix moyen volume                     | 28,35   |
| Evol.prix moyen en volume             | -3,6 %  |
| CAM Prix                              | 27,34   |
| Evol. CAM Prix                        | 3,0 %   |



Pour en savoir plus : [Glossaire](#)

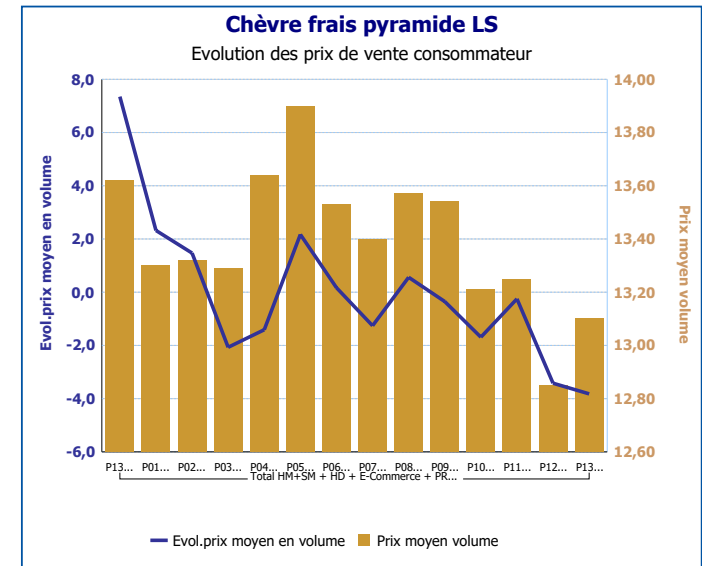
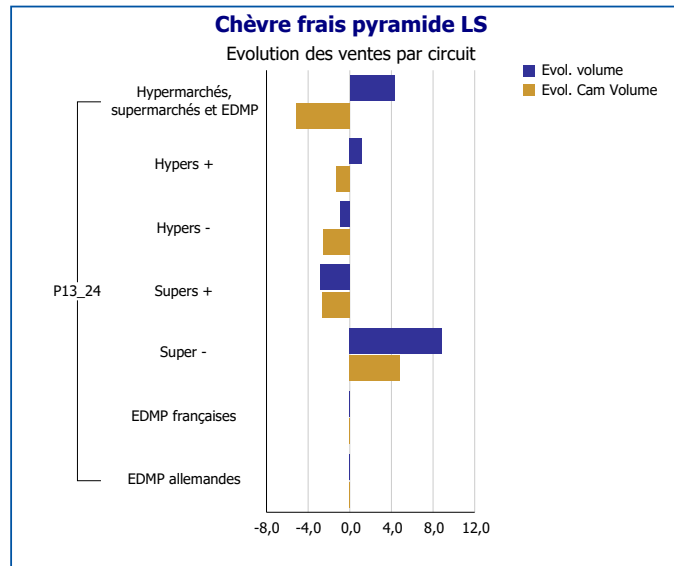
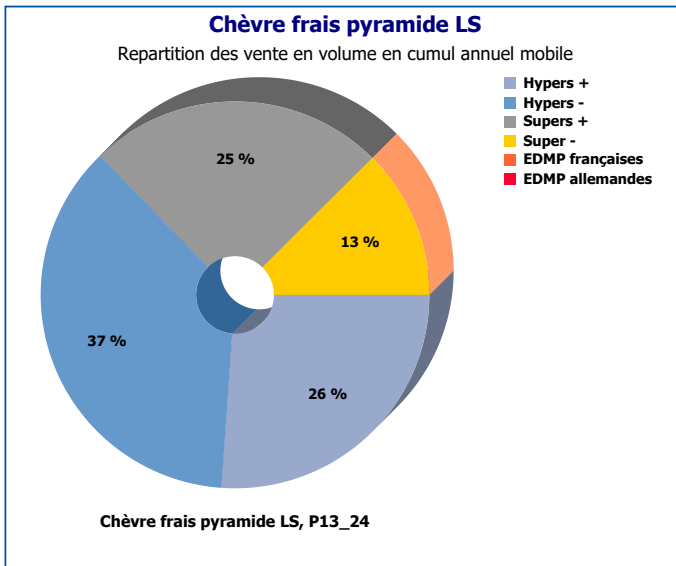
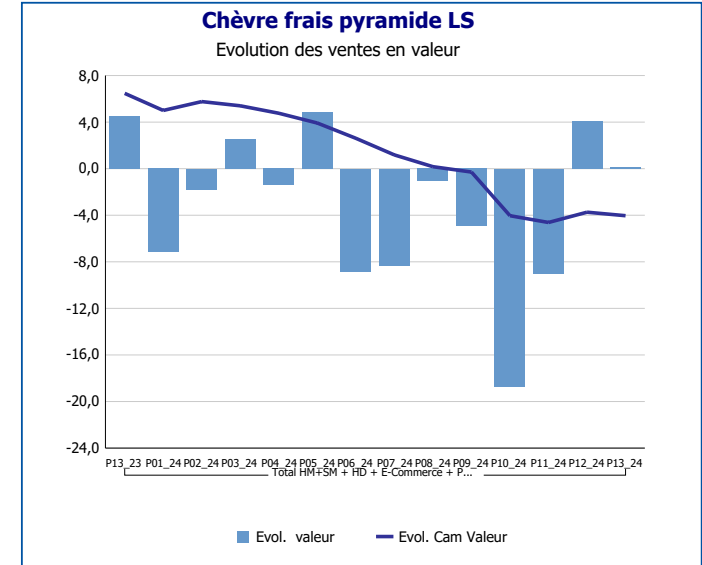
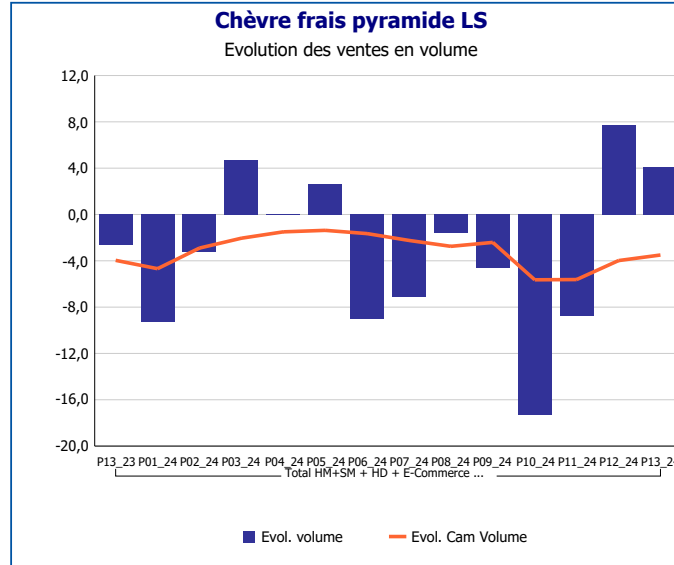


| Chèvre frais autres formes LS         |         |
|---------------------------------------|---------|
| Total HM+SM + HD + E-Commerce + PROXI |         |
| P13_24                                |         |
| Ventes en tonnes                      | 15      |
| Evol. volume                          | -32,5 % |
| CAM volume (tonnes)                   | 106     |
| Evol. Cam Volume                      | -11,2 % |
| Ventes valeur (k€)                    | 426     |
| Evol. valeur                          | -30,8 % |
| CAM Valeur (K€)                       | 2 688   |
| Evol. Cam Valeur                      | -12,3 % |
| Prix moyen volume                     | 27,80   |
| Evol.prix moyen en volume             | 2,4 %   |
| CAM Prix                              | 25,32   |
| Evol. CAM Prix                        | -1,2 %  |



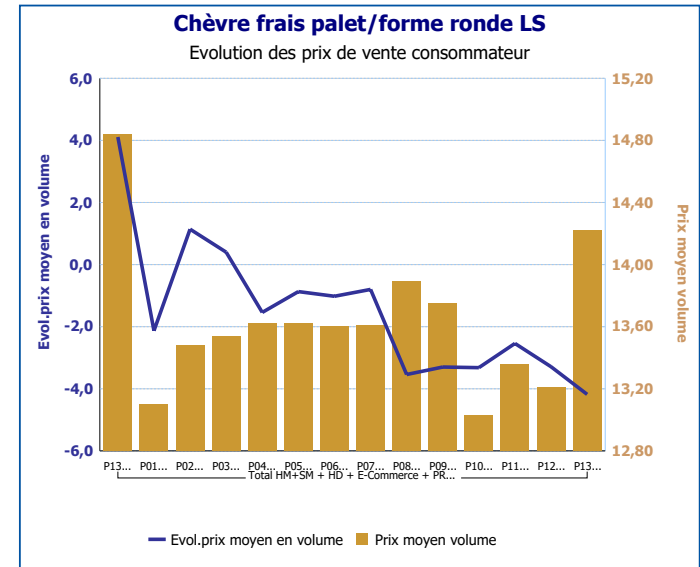
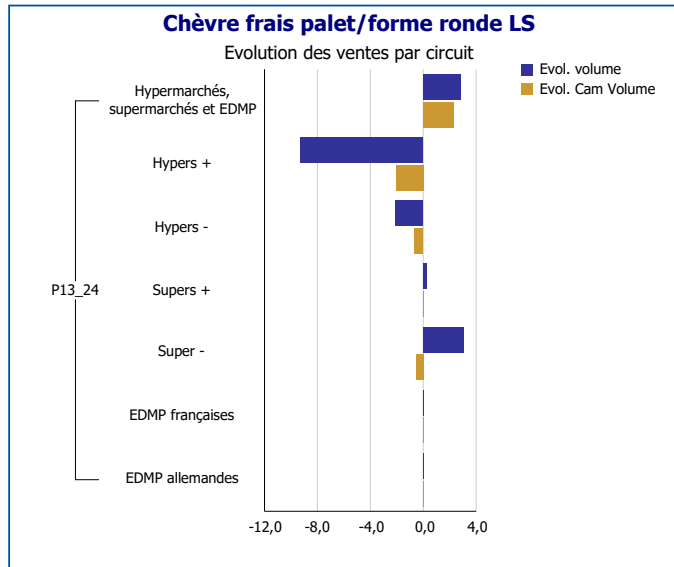
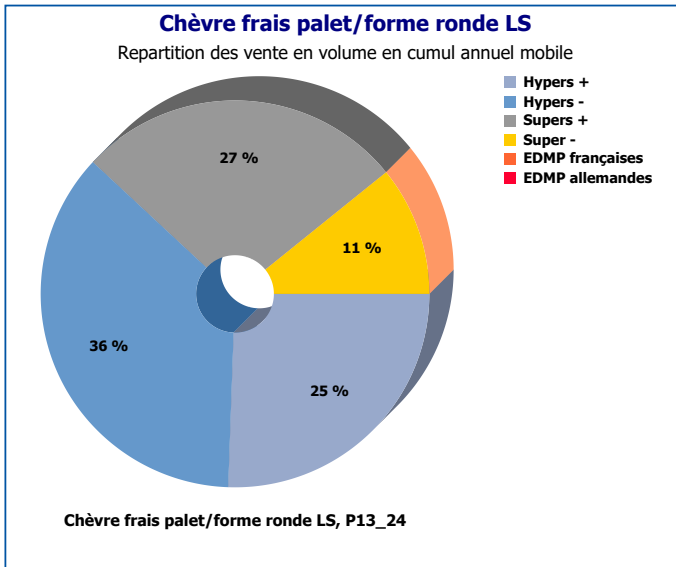
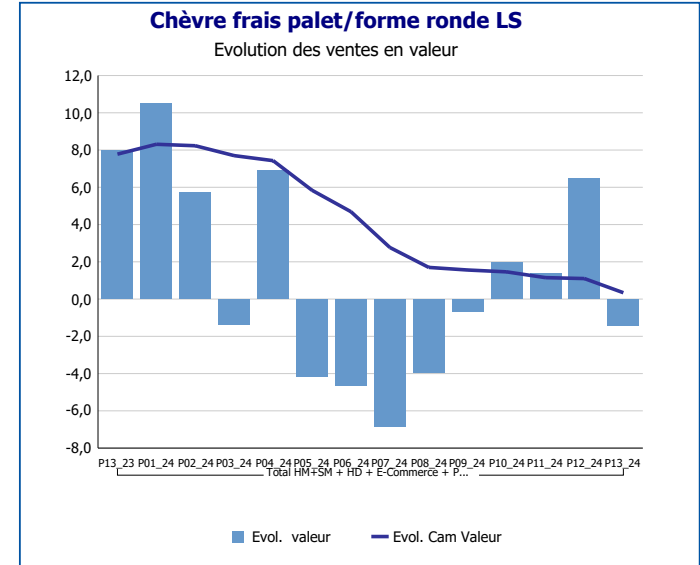
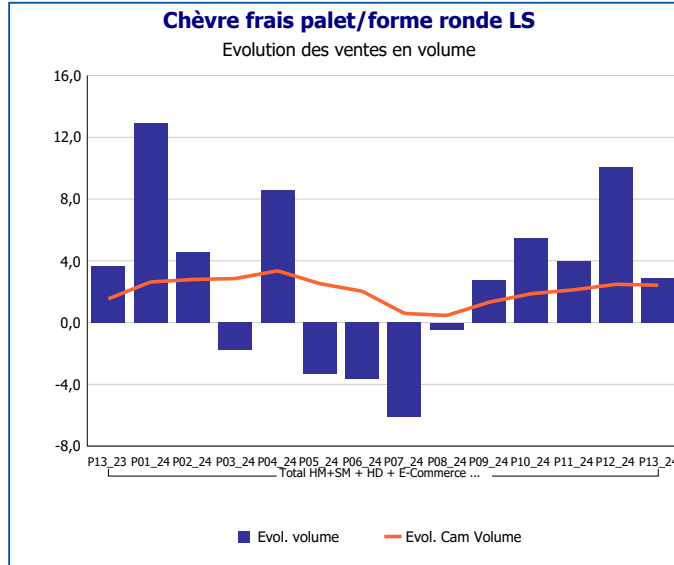
Pour en savoir plus : [Glossaire](#)

| Chèvre frais pyramide LS              |        |
|---------------------------------------|--------|
| Total HM+SM + HD + E-Commerce + PROXI |        |
| P13_24                                |        |
| Ventes en tonnes                      | 134    |
| Evol. volume                          | 4,1 %  |
| CAM volume (tonnes)                   | 1 716  |
| Evol. Cam Volume                      | -3,5 % |
| Ventes valeur (k€)                    | 1 759  |
| Evol. valeur                          | 0,1 %  |
| CAM Valeur (K€)                       | 22 958 |
| Evol. Cam Valeur                      | -4,0 % |
| Prix moyen volume                     | 13,10  |
| Evol.prix moyen en volume             | -3,8 % |
| CAM Prix                              | 13,38  |
| Evol. CAM Prix                        | -0,6 % |



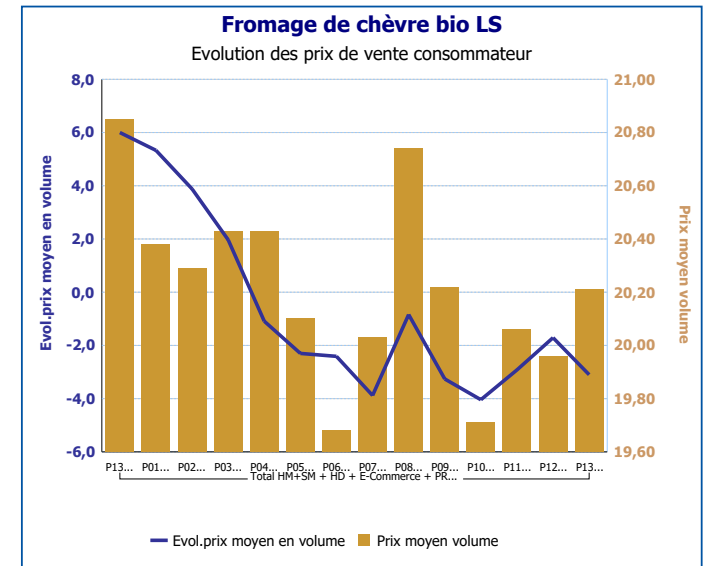
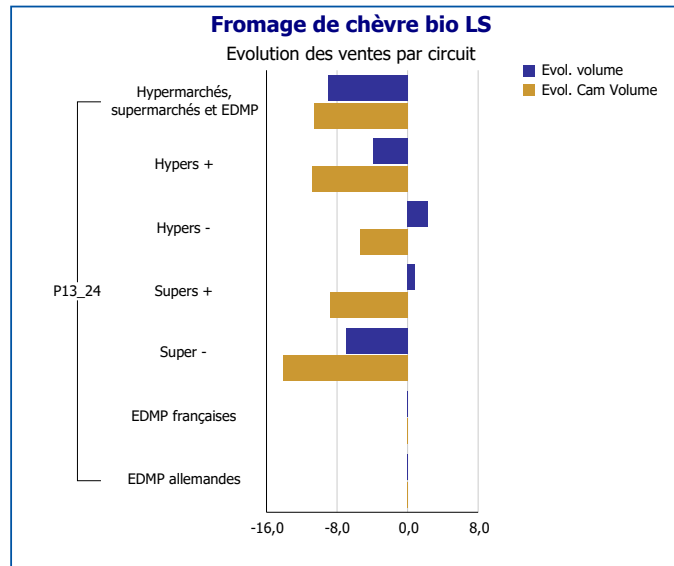
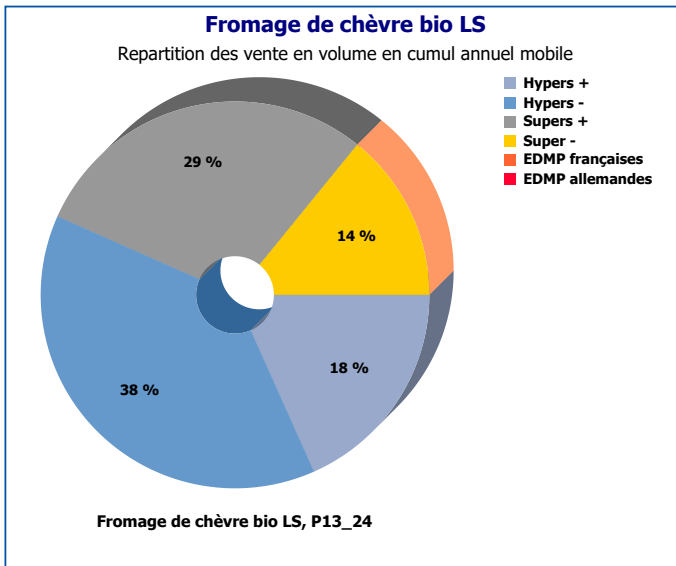
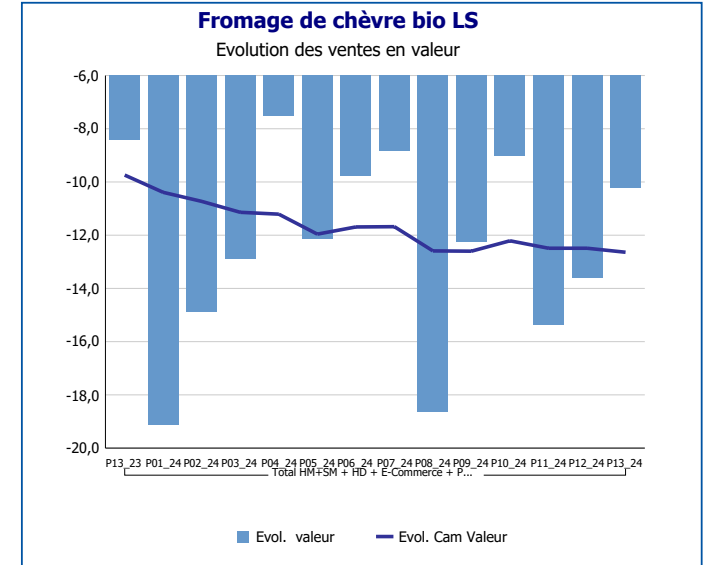
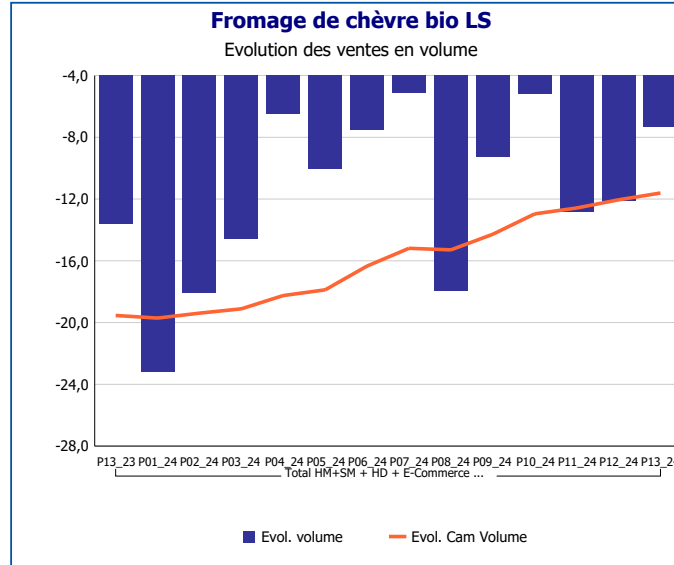
Pour en savoir plus : [Glossaire](#)

| Chèvre frais palet/forme ronde LS     |        |
|---------------------------------------|--------|
| Total HM+SM + HD + E-Commerce + PROXI |        |
| P13_24                                |        |
| Ventes en tonnes                      | 350    |
| Evol. volume                          | 2,8 %  |
| CAM volume (tonnes)                   | 4 372  |
| Evol. Cam Volume                      | 2,4 %  |
| Ventes valeur (k€)                    | 4 972  |
| Evol. valeur                          | -1,4 % |
| CAM Valeur (K€)                       | 59 225 |
| Evol. Cam Valeur                      | 0,3 %  |
| Prix moyen volume                     | 14,22  |
| Evol.prix moyen en volume             | -4,2 % |
| CAM Prix                              | 13,55  |
| Evol. CAM Prix                        | -2,0 % |



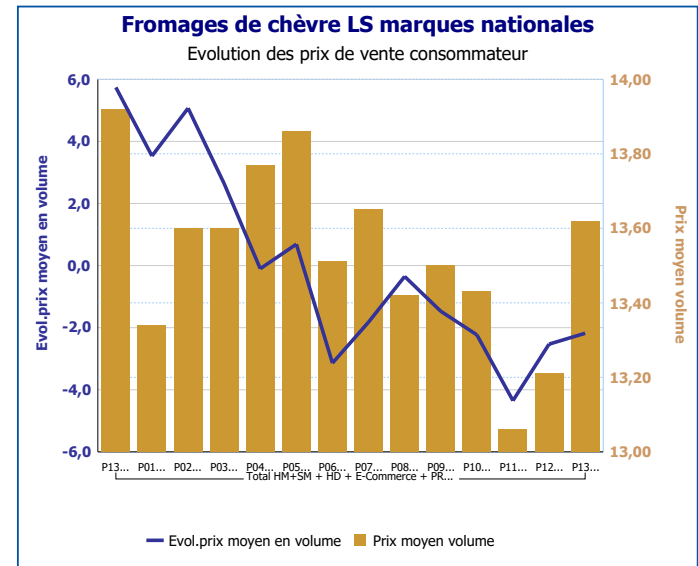
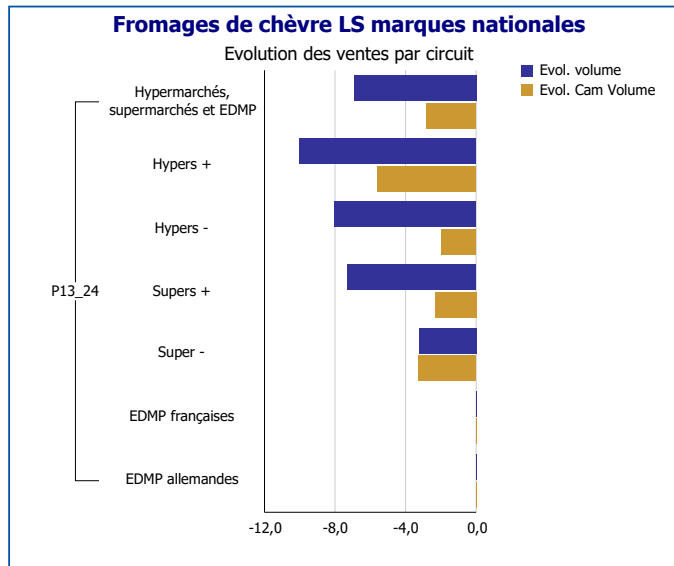
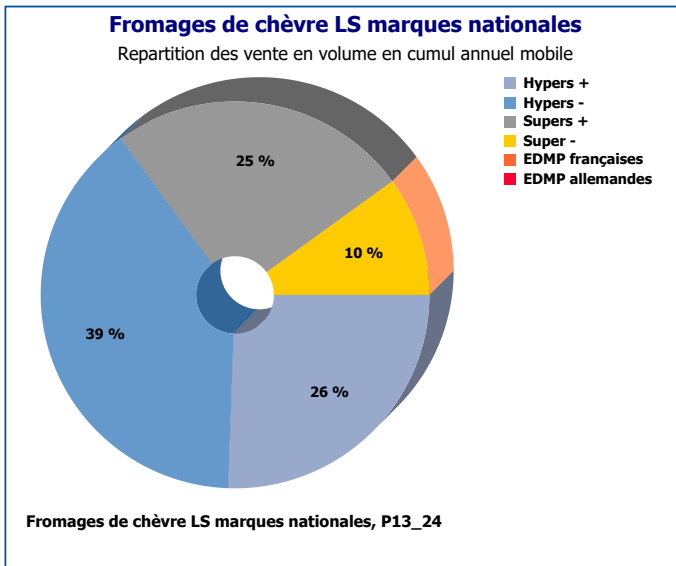
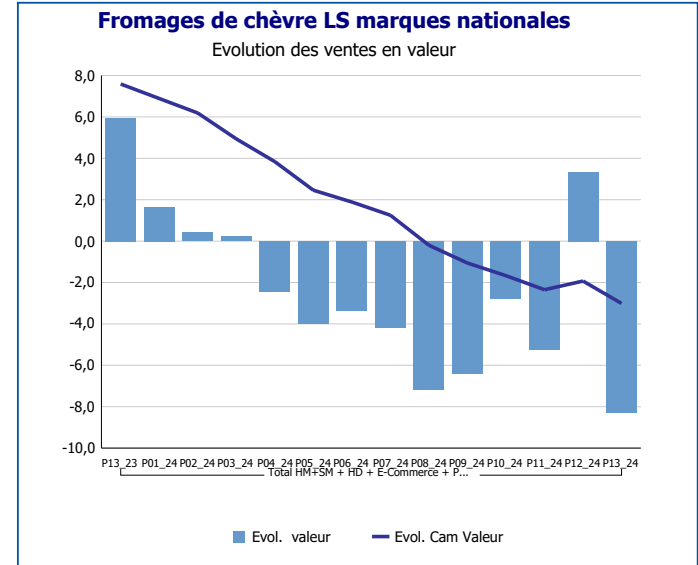
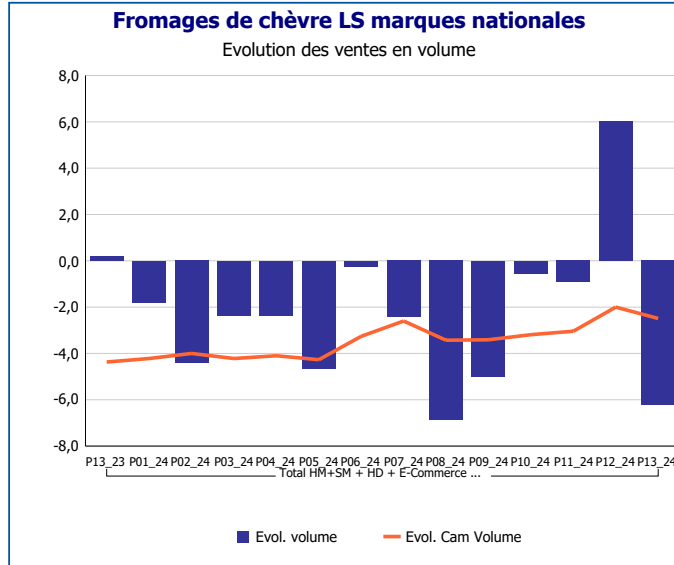
Pour en savoir plus : [Glossaire](#)

| Fromage de chèvre bio LS              |         |
|---------------------------------------|---------|
| Total HM+SM + HD + E-Commerce + PROXI |         |
| P13_24                                |         |
| Ventes en tonnes                      | 66      |
| Evol. volume                          | -7,3 %  |
| CAM volume (tonnes)                   | 951     |
| Evol. Cam Volume                      | -11,6 % |
| Ventes valeur (k€)                    | 1 339   |
| Evol. valeur                          | -10,2 % |
| CAM Valeur (K€)                       | 19 179  |
| Evol. Cam Valeur                      | -12,6 % |
| Prix moyen volume                     | 20,21   |
| Evol.prix moyen en volume             | -3,1 %  |
| CAM Prix                              | 20,16   |
| Evol. CAM Prix                        | -1,2 %  |



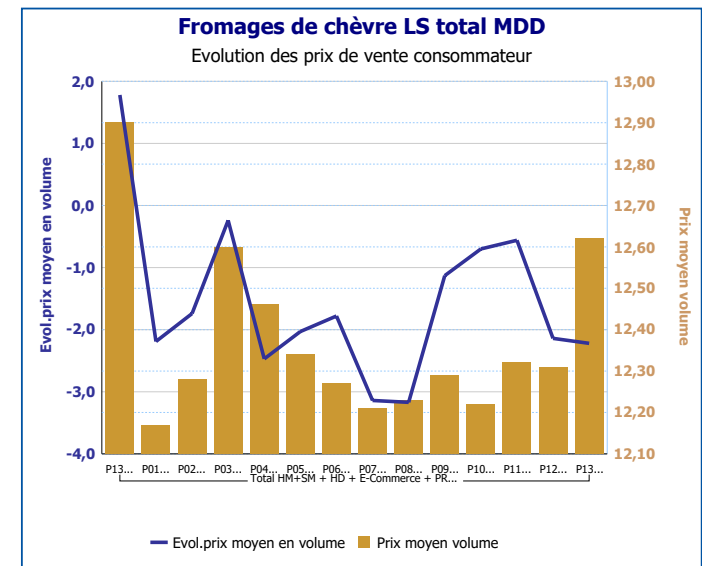
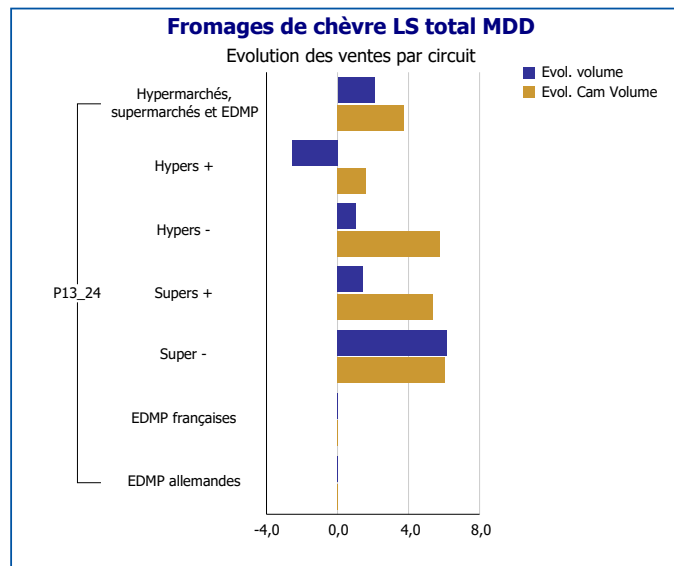
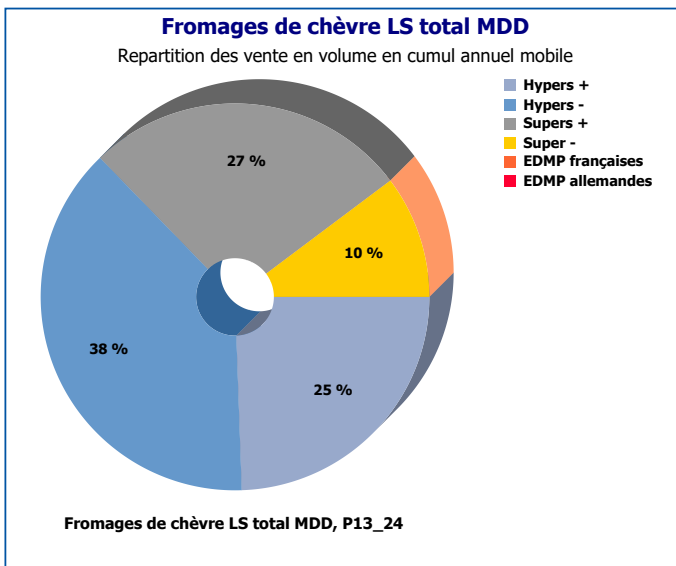
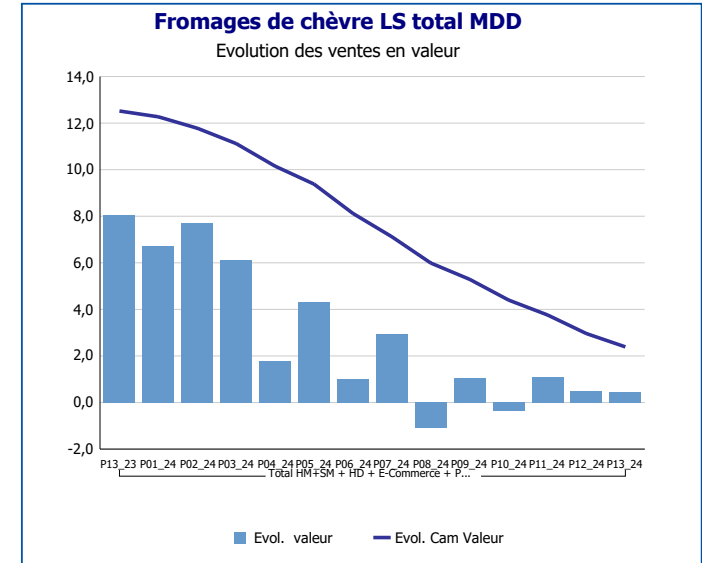
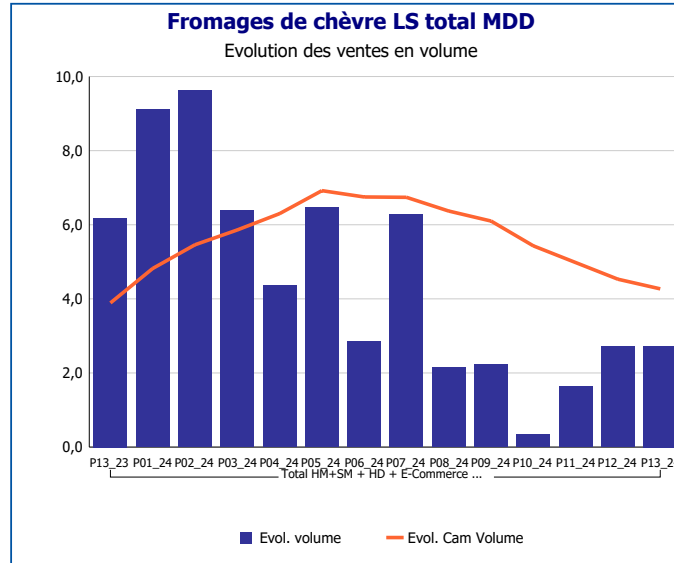
Pour en savoir plus : [Glossaire](#)

| Fromages de chèvre LS marques nationales |         |
|--|---------|
| Total HM+SM + HD + E-Commerce + PROXI    |         |
| P13_24                                   |         |
| Ventes en tonnes                         | 1 622   |
| Evol. volume                             | -6,2 %  |
| CAM volume (tonnes)                      | 22 029  |
| Evol. Cam Volume                         | -2,5 %  |
| Ventes valeur (k€)                       | 22 093  |
| Evol. valeur                             | -8,3 %  |
| CAM Valeur (K€)                          | 297 435 |
| Evol. Cam Valeur                         | -3,0 %  |
| Prix moyen volume                        | 13,62   |
| Evol.prix moyen en volume                | -2,2 %  |
| CAM Prix                                 | 13,50   |
| Evol. CAM Prix                           | -0,5 %  |



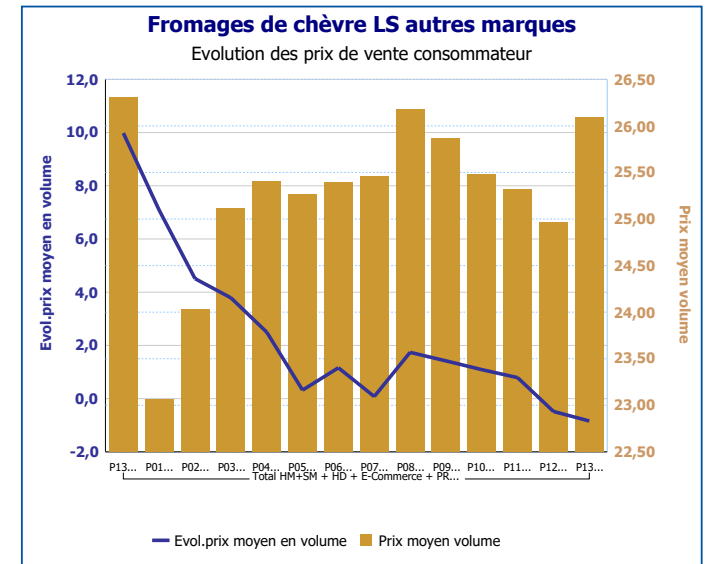
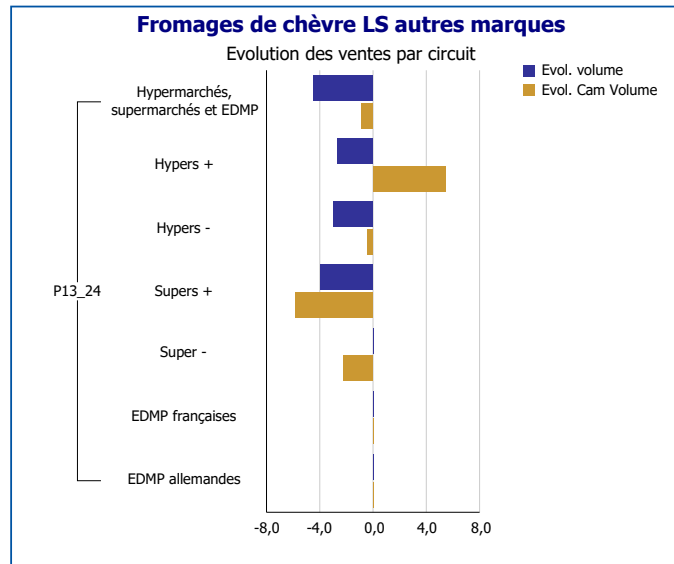
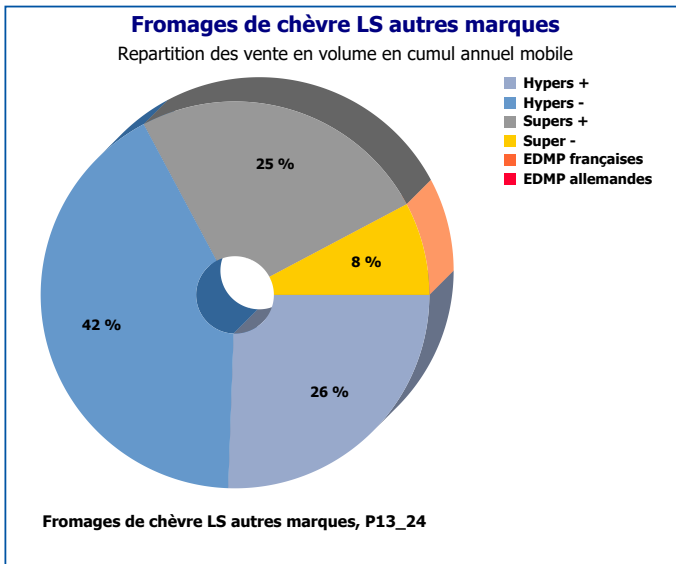
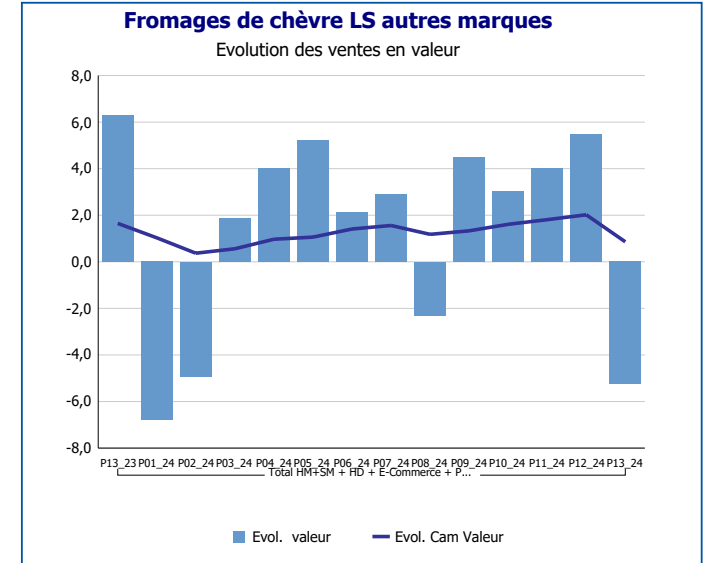
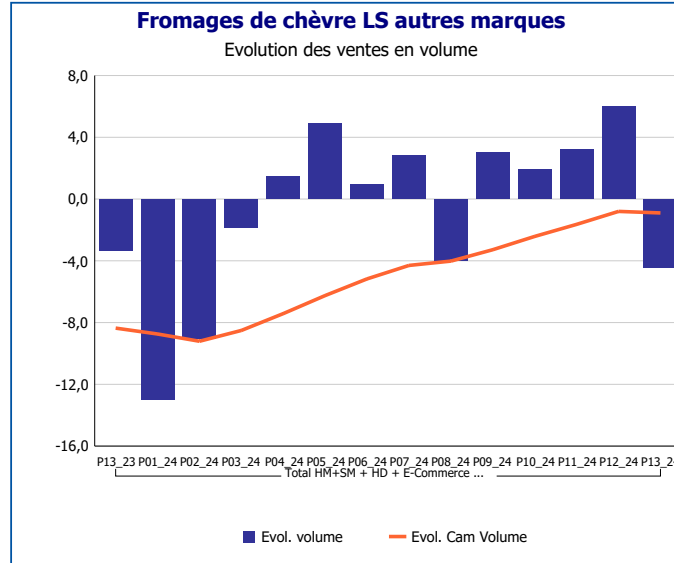
Pour en savoir plus : [Glossaire](#)

| Fromages de chèvre LS total MDD       |         |
|---------------------------------------|---------|
| Total HM+SM + HD + E-Commerce + PROXI |         |
| P13_24                                |         |
| Ventes en tonnes                      | 1 889   |
| Evol. volume                          | 2,7 %   |
| CAM volume (tonnes)                   | 24 944  |
| Evol. Cam Volume                      | 4,3 %   |
| Ventes valeur (k€)                    | 23 838  |
| Evol. valeur                          | 0,4 %   |
| CAM Valeur (K€)                       | 307 640 |
| Evol. Cam Valeur                      | 2,4 %   |
| Prix moyen volume                     | 12,62   |
| Evol.prix moyen en volume             | -2,2 %  |
| CAM Prix                              | 12,33   |
| Evol. CAM Prix                        | -1,8 %  |



Pour en savoir plus : [Glossaire](#)

| Fromages de chèvre LS autres marques  |         |
|---------------------------------------|---------|
| Total HM+SM + HD + E-Commerce + PROXI |         |
| P13_24                                |         |
| Ventes en tonnes                      | 392     |
| Evol. volume                          | -4,4 %  |
| CAM volume (tonnes)                   | 4 205   |
| Evol. Cam Volume                      | -0,9 %  |
| Ventes valeur (k€)                    | 10 236  |
| Evol. valeur                          | -5,2 %  |
| CAM Valeur (K€)                       | 106 171 |
| Evol. Cam Valeur                      | 0,9 %   |
| Prix moyen volume                     | 26,09   |
| Evol.prix moyen en volume             | -0,8 %  |
| CAM Prix                              | 25,25   |
| Evol. CAM Prix                        | 1,8 %   |



Pour en savoir plus : [Glossaire](#)