

### Rapport sur les ventes en magasins :

LLC; LLC Bio chèvre; LLC bio demi-écrémé; LLC chèvre; LLC chèvre brique; LLC chèvre bouteille; Lait standard demi-écrémé; Lait standard écrémé; Lait standard entier;  
Total HM+SM + HD + E-Commerce + PROXI;

Période d'étude : P13\_24

## Total HM+SM + HD + E-Commerce + PROXI

Ventes en tonnes	P13_23	P01_24	P02_24	P03_24	P04_24	P05_24	P06_24	P07_24	P08_24	P09_24	P10_24	P11_24	P12_24	P13_24	Cumul courant vol	CAM vol
LLC	161 688	179 034	169 291	165 243	154 273	154 946	149 481	140 432	132 646	150 938	153 676	154 445	160 657	155 624	2 020 686	2 020 686
LLC Bio chèvre	3	3	3	2	1	2	3	3	2	1	0	0	0	0	20	20
LLC bio demi-écrémé	12 392	13 334	12 505	12 317	11 707	11 513	11 842	11 162	9 939	11 542	11 414	11 316	11 999	11 516	152 106	152 106
LLC chèvre	610	615	644	679	587	582	563	553	525	564	569	594	639	569	7 683	7 683
LLC chèvre brique	12	11	13	12	11	11	11	19	9	10	10	10	14	11	153	153
LLC chèvre bouteille	598	604	631	667	576	571	552	534	516	554	559	584	625	558	7 530	7 530
Lait standard demi-écrémé	104 123	115 041	111 269	107 583	100 195	100 477	94 230	90 017	84 982	93 029	94 243	98 954	100 916	99 171	1 290 108	1 290 108
Lait standard écrémé	5 003	5 462	5 414	4 505	4 439	4 763	4 590	4 424	3 942	4 569	4 275	4 195	4 678	4 195	59 451	59 451
Lait standard entier	10 266	10 712	11 091	10 318	9 851	9 663	9 829	8 758	8 433	9 150	9 893	10 380	10 829	10 339	129 245	129 245

Pour en savoir plus : [Glossaire](#)

## Total HM+SM + HD + E-Commerce + PROXI

Evol. volume	P13_23	P01_24	P02_24	P03_24	P04_24	P05_24	P06_24	P07_24	P08_24	P09_24	P10_24	P11_24	P12_24	P13_24	Evol cumul courant vol	Evol CAM vol
LLC	0,8	-0,5	-1,3	-4,5	-2,8	-1,0	-0,6	0,3	-5,0	-1,5	-2,1	-3,3	-2,5	-3,8	-2,2	-2,2
LLC Bio chèvre	-52,9	-62,1	-66,5	-79,9	-84,5	-67,0	-59,8	-57,5	-66,3	-87,9	-94,0	-97,0	-99,0	-99,6	-77,2	-77,2
LLC bio demi-écrémé	-11,6	-11,4	-10,6	-14,2	-8,6	-4,8	-0,8	-1,2	-7,0	2,1	-4,2	-14,4	-8,0	-7,1	-7,3	-7,3
LLC chèvre	-7,8	-8,9	-6,5	-0,8	-9,8	-2,6	-3,0	-1,8	-6,0	-0,8	-4,0	-7,5	0,4	-6,7	-4,5	-4,5
LLC chèvre brique	11,7	1,4	8,2	-8,2	-9,3	-4,3	1,5	93,6	-8,2	-2,4	-15,1	-73,5	19,7	-8,1	-12,8	-12,8
LLC chèvre bouteille	-8,1	-9,1	-6,8	-0,7	-9,8	-2,6	-3,1	-3,5	-6,0	-0,8	-3,8	-3,2	0,1	-6,7	-4,4	-4,4
Lait standard demi-écrémé	2,4	0,5	0,1	-2,7	-1,7	2,2	-2,0	0,7	-7,3	-3,1	-4,6	-2,7	-4,2	-4,8	-2,2	-2,2
Lait standard écrémé	11,0	12,4	3,3	-13,6	-7,5	-2,5	-4,3	1,2	-9,0	-0,1	-14,4	-23,0	-13,1	-16,2	-7,0	-7,0
Lait standard entier	12,2	10,1	8,8	1,1	6,4	6,0	15,2	5,5	0,3	5,6	5,8	3,6	4,1	0,7	5,6	5,6

Pour en savoir plus : [Glossaire](#)

## Total HM+SM + HD + E-Commerce + PROXI

Ventes valeur (k€)	P13_23	P01_24	P02_24	P03_24	P04_24	P05_24	P06_24	P07_24	P08_24	P09_24	P10_24	P11_24	P12_24	P13_24	Cumul courant val	CAM val
LLC	199 067	219 129	208 927	204 612	191 348	192 891	187 043	177 175	168 979	189 625	195 043	194 071	200 458	193 791	2 523 092	2 523 092
LLC Bio chèvre	12	10	10	6	5	10	11	10	8	3	2	1	0	0	77	77
LLC bio demi-écrémé	16 473	17 834	16 780	16 333	15 734	15 399	15 805	14 670	13 338	15 294	15 136	15 135	16 045	15 369	202 870	202 870
LLC chèvre	1 574	1 598	1 673	1 758	1 528	1 514	1 462	1 430	1 362	1 459	1 476	1 542	1 650	1 472	19 925	19 925
LLC chèvre brique	25	24	28	24	23	23	24	42	19	21	22	22	30	23	327	327
LLC chèvre bouteille	1 549	1 573	1 645	1 733	1 505	1 491	1 439	1 388	1 343	1 438	1 454	1 520	1 620	1 449	19 599	19 599
Lait standard demi-écrémé	113 046	124 794	121 049	117 872	109 151	109 855	103 407	100 029	94 097	102 859	105 525	109 900	111 659	109 909	1 420 107	1 420 107
Lait standard écrémé	5 050	5 494	5 460	4 693	4 573	4 869	4 676	4 581	4 015	4 436	4 412	4 264	4 716	4 222	60 410	60 410
Lait standard entier	13 108	13 588	14 116	13 259	12 635	12 455	12 489	11 250	10 871	11 693	12 574	13 110	13 699	13 151	164 889	164 889

Pour en savoir plus : [Glossaire](#)

### Total HM+SM + HD + E-Commerce + PROXI

Evol. valeur	P13_23	P01_24	P02_24	P03_24	P04_24	P05_24	P06_24	P07_24	P08_24	P09_24	P10_24	P11_24	P12_24	P13_24	Evol cumul courant val	Evol CAM val
LLC	6,4	4,0	1,5	-1,6	-1,4	-0,1	-0,1	1,3	-3,4	-0,3	-0,1	-2,8	-1,2	-2,6	-0,5	-0,5
LLC Bio chèvre	-48,4	-57,9	-62,6	-78,0	-83,4	-64,8	-57,1	-54,7	-63,7	-87,0	-93,6	-96,7	-98,9	-99,5	-75,5	-75,5
LLC bio demi-écrémé	-9,2	-9,0	-8,9	-13,5	-7,2	-5,0	-0,3	-1,9	-8,0	0,8	-4,4	-14,0	-7,5	-6,7	-6,8	-6,8
LLC chèvre	2,7	1,5	1,1	4,5	-5,2	1,1	-0,1	0,4	-3,6	1,4	-1,2	-4,4	2,4	-6,5	-0,6	-0,6
LLC chèvre brique	21,5	10,4	14,8	-5,5	-6,7	-1,9	3,5	103,0	-7,3	-1,4	-15,0	-72,9	22,9	-6,9	-10,1	-10,1
LLC chèvre bouteille	2,5	1,3	0,9	4,7	-5,1	1,1	-0,1	-1,1	-3,5	1,4	-0,9	-0,7	2,1	-6,5	-0,5	-0,5
Lait standard demi-écrémé	8,2	5,1	3,1	-0,5	0,1	2,7	-1,6	2,3	-6,1	-1,7	-2,0	-1,6	-2,8	-2,8	-0,4	-0,4
Lait standard écrémé	13,6	11,9	3,0	-12,0	-6,2	-1,0	-3,9	3,1	-8,4	-4,6	-12,9	-22,4	-12,7	-16,4	-6,6	-6,6
Lait standard entier	16,0	12,0	10,7	3,6	6,0	6,2	13,7	5,8	0,4	5,6	5,8	2,5	3,9	0,3	5,8	5,8

Pour en savoir plus : [Glossaire](#)

## Total HM+SM + HD + E-Commerce + PROXI

Prix moyen volume	P13_23	P01_24	P02_24	P03_24	P04_24	P05_24	P06_24	P07_24	P08_24	P09_24	P10_24	P11_24	P12_24	P13_24	Cumul courant prix	CAM prix
LLC	1,23	1,22	1,23	1,24	1,24	1,24	1,25	1,26	1,27	1,26	1,27	1,26	1,25	1,25	--	1,25
LLC Bio chèvre	3,82	3,91	3,95	3,97	3,97	3,97	3,98	3,97	3,99	4,02	4,01	4,07	4,13	4,92	--	3,97
LLC bio demi-écrémé	1,33	1,34	1,34	1,33	1,34	1,34	1,33	1,31	1,34	1,33	1,33	1,34	1,34	1,33	--	1,33
LLC chèvre	2,58	2,60	2,60	2,59	2,60	2,60	2,60	2,59	2,59	2,59	2,59	2,60	2,58	2,59	--	2,59
LLC chèvre brique	2,11	2,12	2,12	2,12	2,15	2,14	2,13	2,20	2,12	2,12	2,13	2,13	2,16	2,14	--	2,14
LLC chèvre bouteille	2,59	2,61	2,61	2,60	2,61	2,61	2,61	2,60	2,60	2,60	2,60	2,60	2,59	2,60	--	2,60
Lait standard demi-écrémé	1,09	1,08	1,09	1,10	1,09	1,09	1,10	1,11	1,11	1,11	1,12	1,11	1,11	1,11	--	1,10
Lait standard écrémé	1,01	1,01	1,01	1,04	1,03	1,02	1,02	1,04	1,02	0,97	1,03	1,02	1,01	1,01	--	1,02
Lait standard entier	1,28	1,27	1,27	1,29	1,28	1,29	1,27	1,28	1,29	1,28	1,27	1,26	1,27	1,27	--	1,28

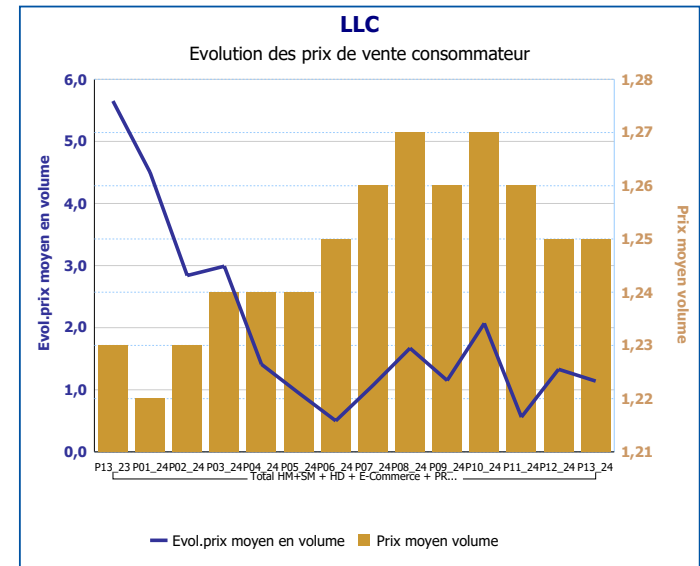
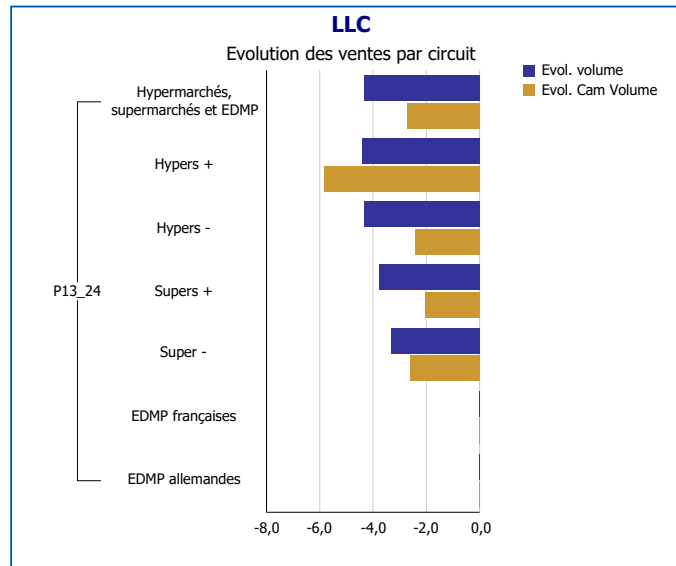
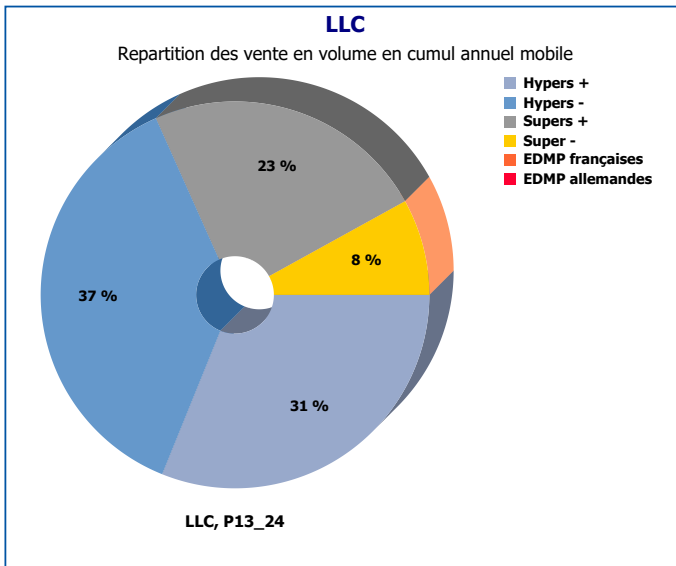
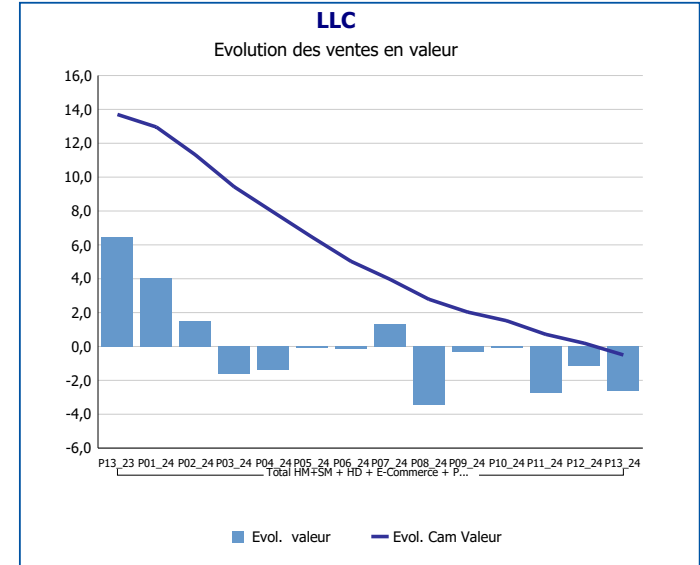
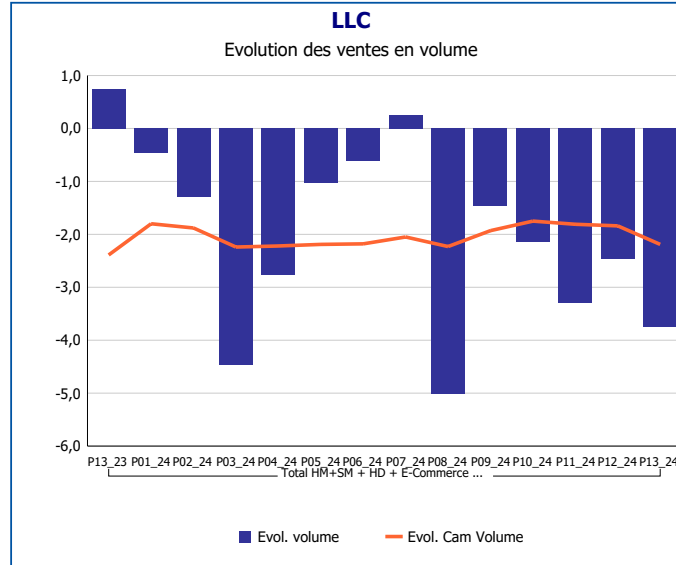
Pour en savoir plus : [Glossaire](#)

## Total HM+SM + HD + E-Commerce + PROXI

Evol.prix moyen en volume	P13_23	P01_24	P02_24	P03_24	P04_24	P05_24	P06_24	P07_24	P08_24	P09_24	P10_24	P11_24	P12_24	P13_24	Evol prix CAM
LLC	5,6	4,5	2,8	3,0	1,4	1,0	0,5	1,1	1,7	1,2	2,1	0,6	1,3	1,1	1,7
LLC Bio chèvre	9,5	11,0	11,8	9,1	7,3	6,8	6,8	6,7	7,7	8,0	7,7	8,6	8,5	28,8	7,6
LLC bio demi-écrémé	2,7	2,6	1,8	0,8	1,6	-0,1	0,5	-0,8	-1,0	-1,3	-0,2	0,5	0,6	0,4	0,5
LLC chèvre	11,4	11,4	8,1	5,4	5,1	3,8	3,0	2,2	2,6	2,2	2,9	3,4	2,0	0,3	4,1
LLC chèvre brique	8,7	8,9	6,0	2,9	2,9	2,5	2,0	4,9	1,0	0,9	0,1	2,2	2,7	1,2	3,1
LLC chèvre bouteille	11,5	11,4	8,2	5,4	5,1	3,8	3,0	2,5	2,6	2,2	2,9	2,6	2,0	0,2	4,1
Lait standard demi-écrémé	5,6	4,6	3,0	2,3	1,8	0,4	0,4	1,6	1,4	1,5	2,7	1,1	1,5	2,1	1,9
Lait standard écrémé	2,4	-0,5	-0,3	1,8	1,4	1,4	0,5	1,9	0,7	-4,5	1,8	0,8	0,5	-0,3	0,4
Lait standard entier	3,4	1,7	1,7	2,4	-0,4	0,1	-1,4	0,2	0,1	0,0	0,0	-1,0	-0,2	-0,4	0,2

Pour en savoir plus : [Glossaire](#)

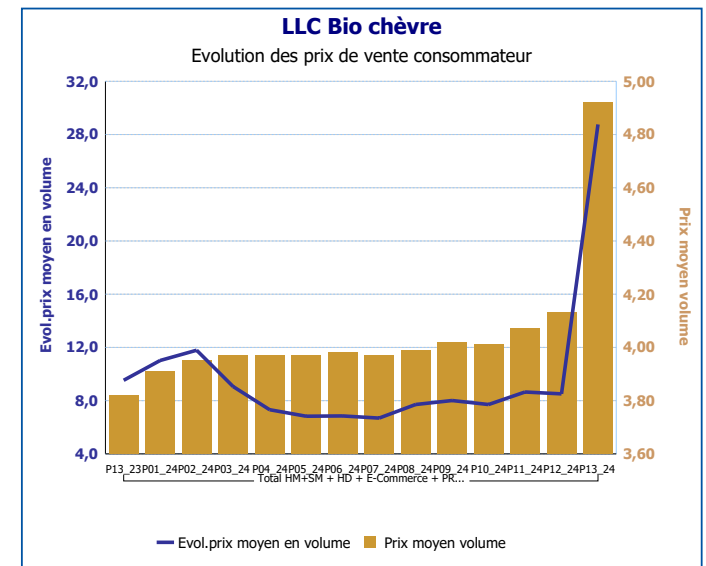
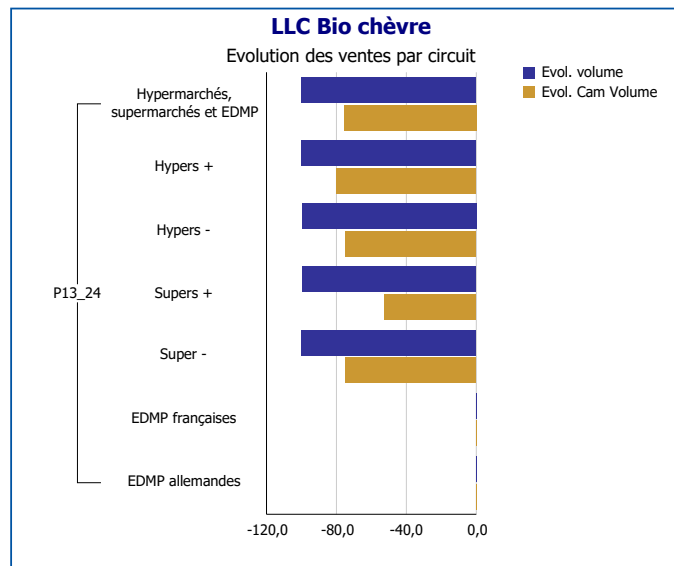
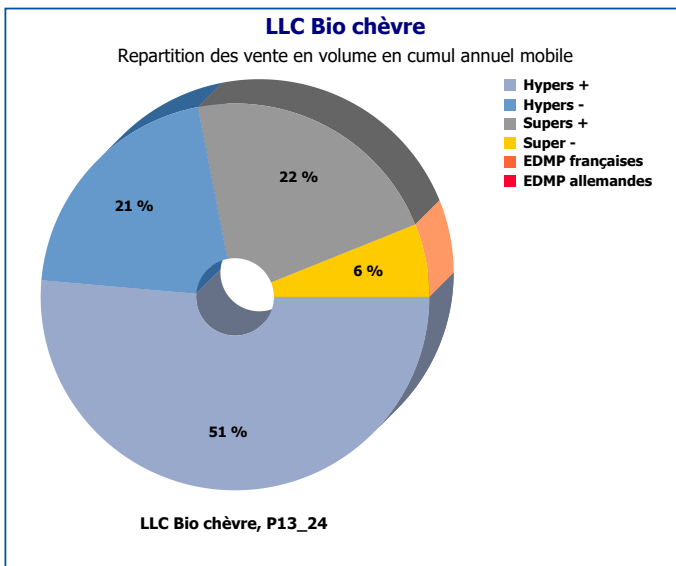
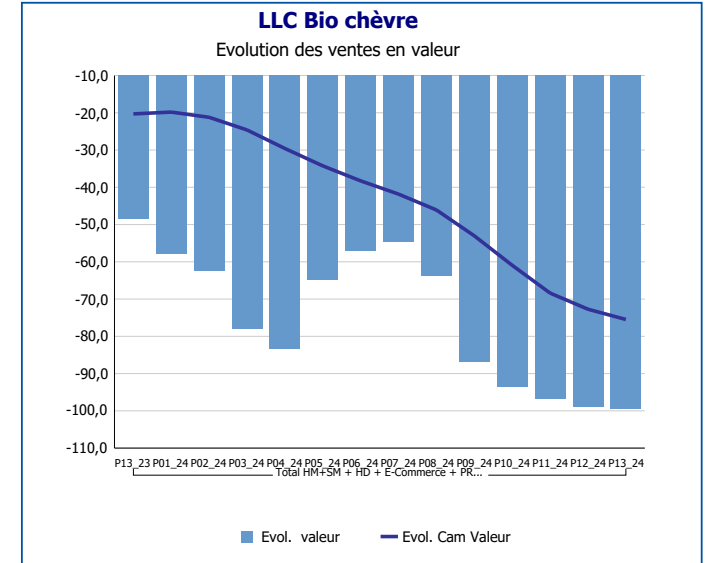
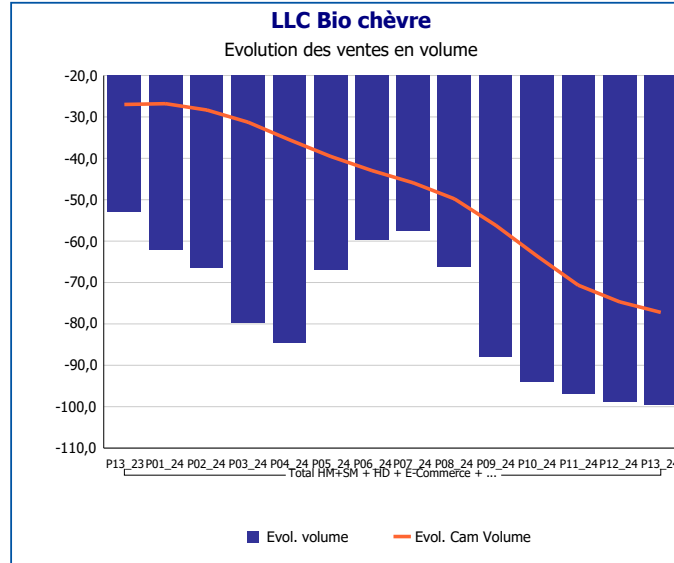
LLC	
Total HM+SM + HD + E-Commerce + PROXI	
P13_24	
Ventes en tonnes	155 624
Evol. volume	-3,8 %
CAM volume (tonnes)	2 020 686
Evol. Cam Volume	-2,2 %
Ventes valeur (k€)	193 791
Evol. valeur	-2,6 %
CAM Valeur (K€)	2 523 092
Evol. Cam Valeur	-0,5 %
Prix moyen volume	1,25
Evol.prix moyen en volume	1,1 %
CAM Prix	1,25
Evol. CAM Prix	1,7 %



Pour en savoir plus : [Glossaire](#)

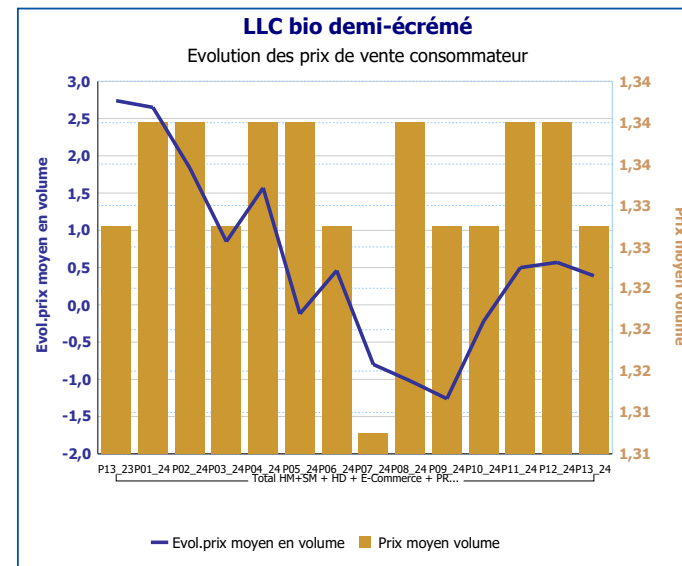
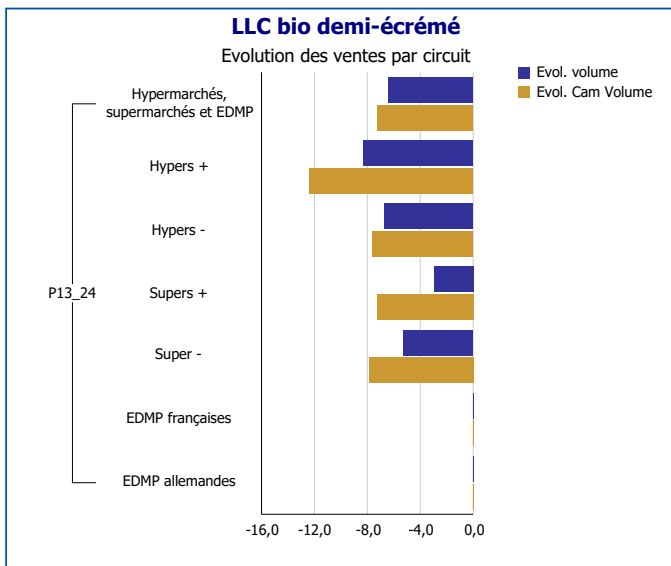
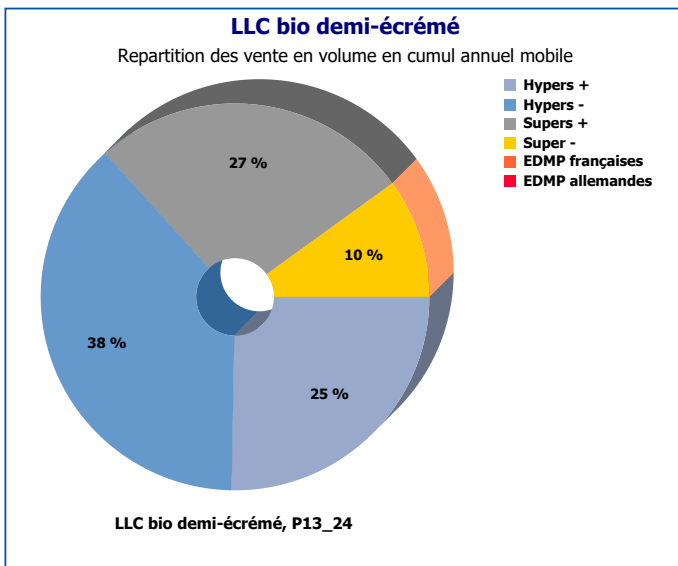
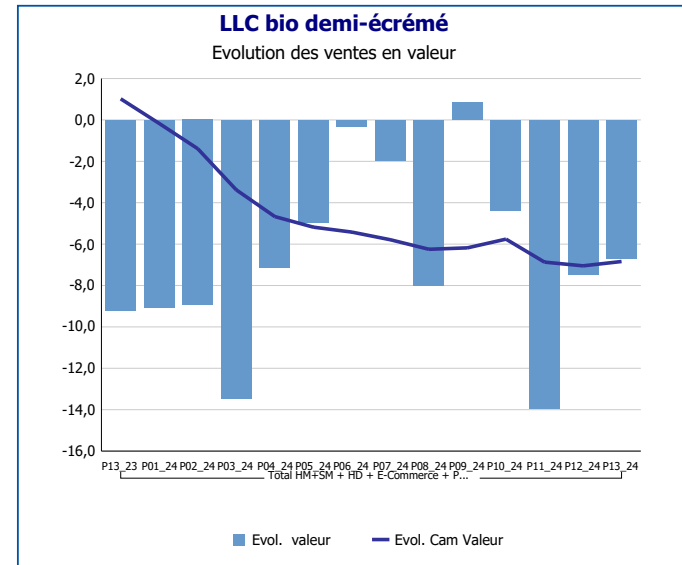
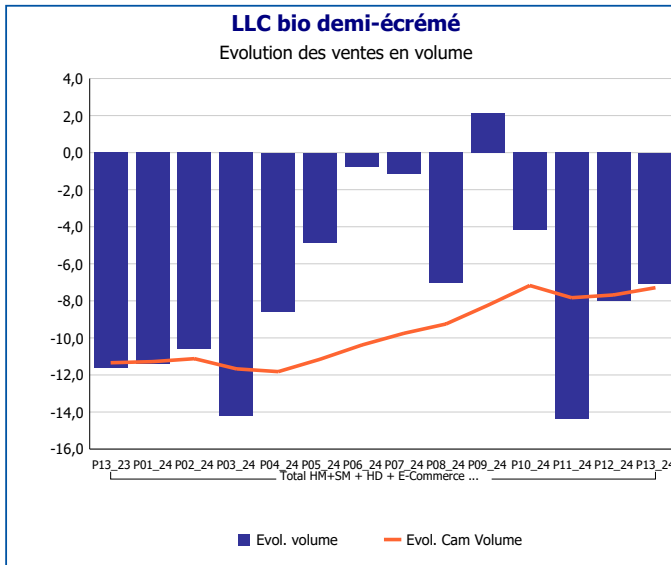


LLC Bio chèvre	
Total HM+SM + HD + E-Commerce + PROXI	
P13_24	
Ventes en tonnes	0
Evol. volume	-99,6 %
CAM volume (tonnes)	20
Evol. Cam Volume	-77,2 %
Ventes valeur (k€)	0
Evol. valeur	-99,5 %
CAM Valeur (K€)	77
Evol. Cam Valeur	-75,5 %
Prix moyen volume	4,92
Evol.prix moyen en volume	28,8 %
CAM Prix	3,97
Evol. CAM Prix	7,6 %



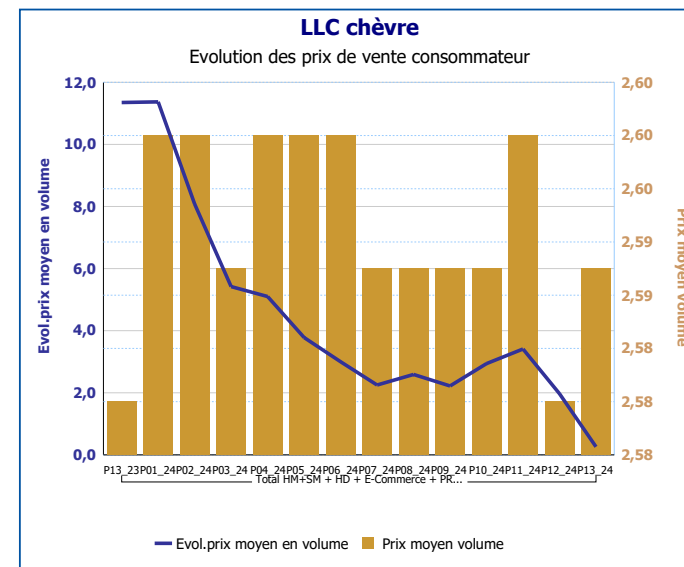
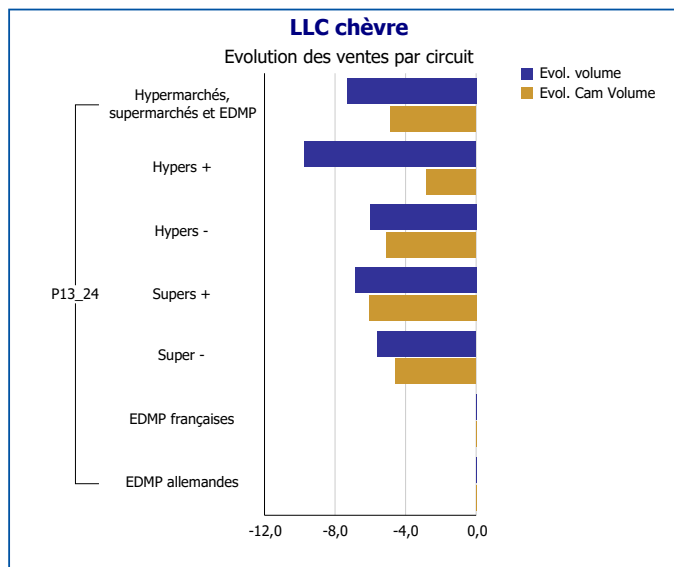
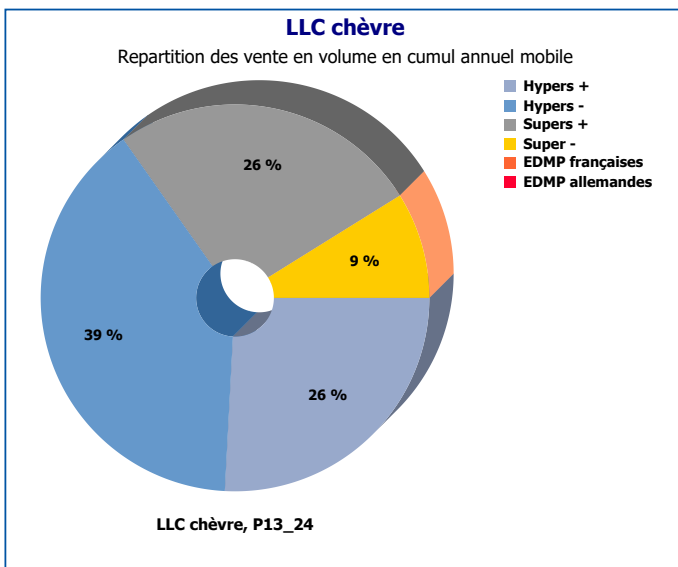
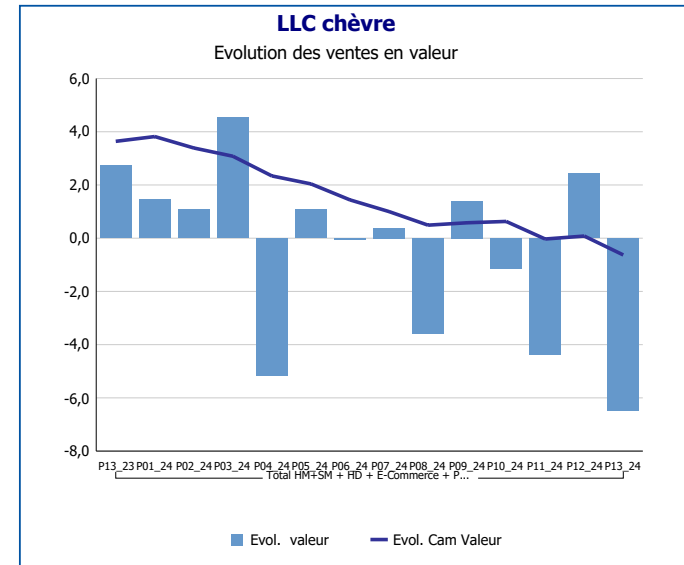
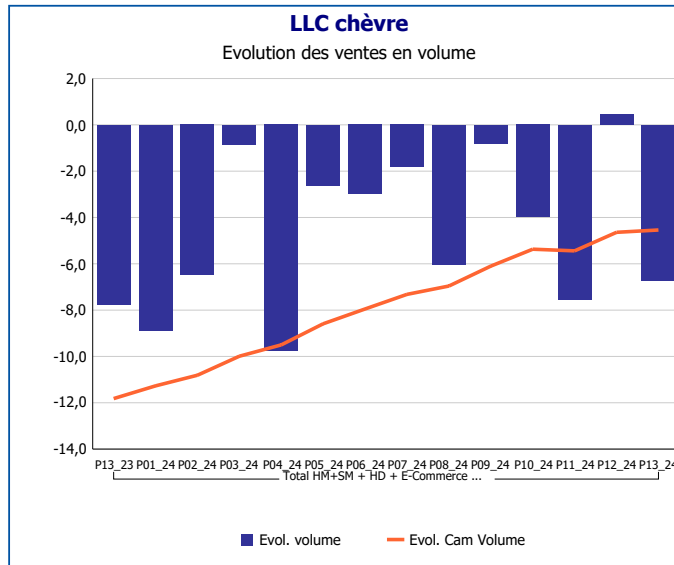
Pour en savoir plus : [Glossaire](#)

LLC bio demi-écrémé	
Total HM+SM + HD + E-Commerce + PROXI	
P13_24	
Ventes en tonnes	11 516
Evol. volume	-7,1 %
CAM volume (tonnes)	152 106
Evol. Cam Volume	-7,3 %
Ventes valeur (k€)	15 369
Evol. valeur	-6,7 %
CAM Valeur (K€)	202 870
Evol. Cam Valeur	-6,8 %
Prix moyen volume	1,33
Evol.prix moyen en volume	0,4 %
CAM Prix	1,33
Evol. CAM Prix	0,5 %



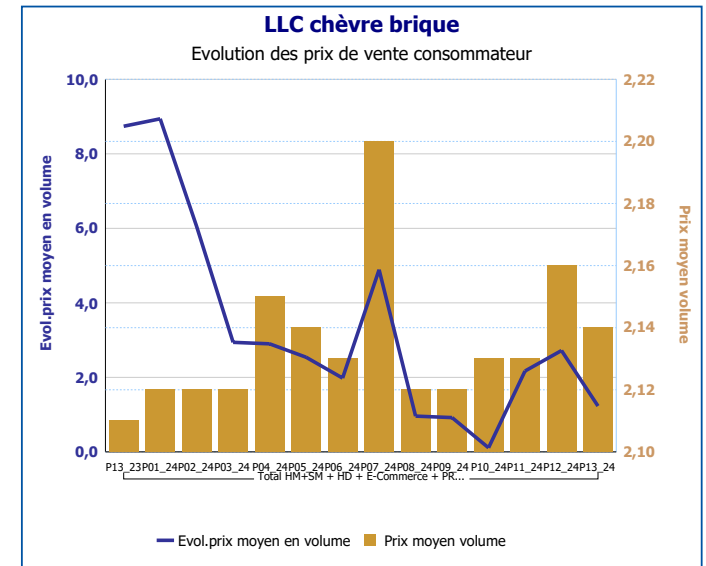
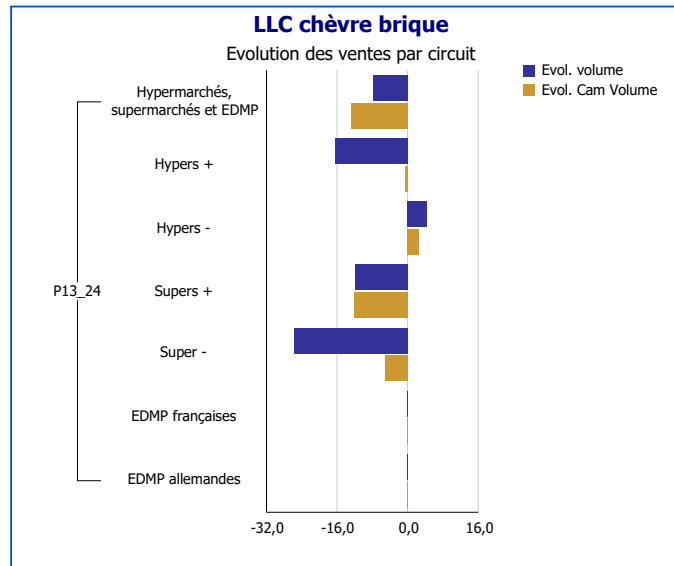
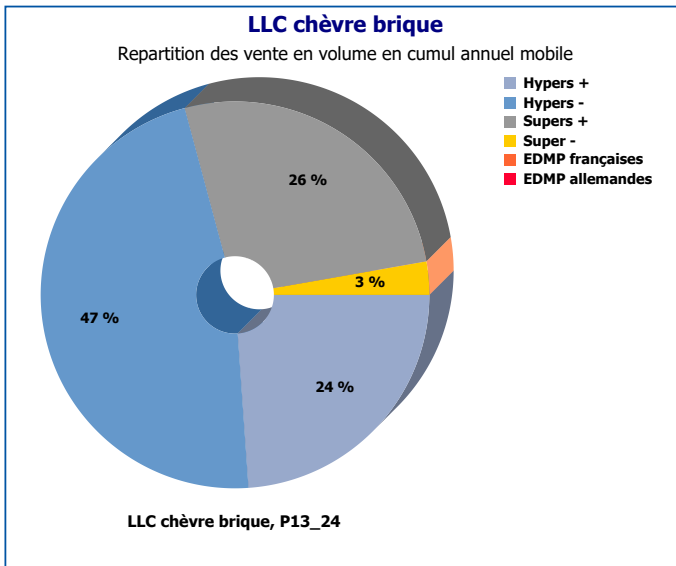
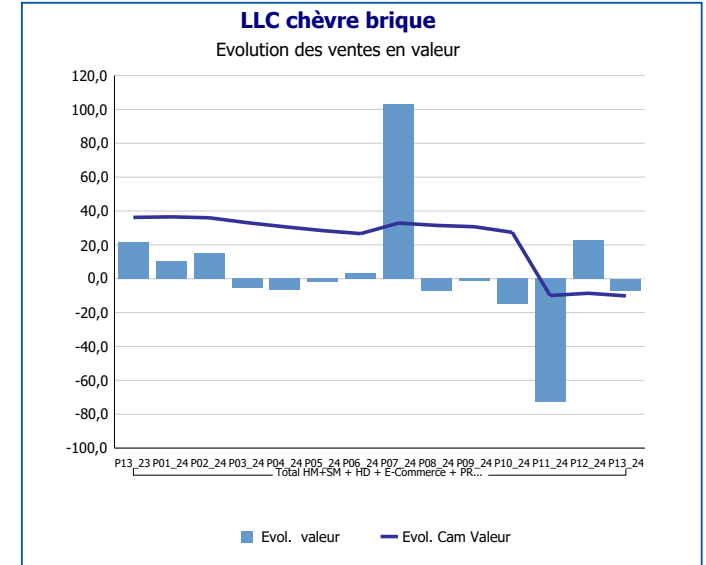
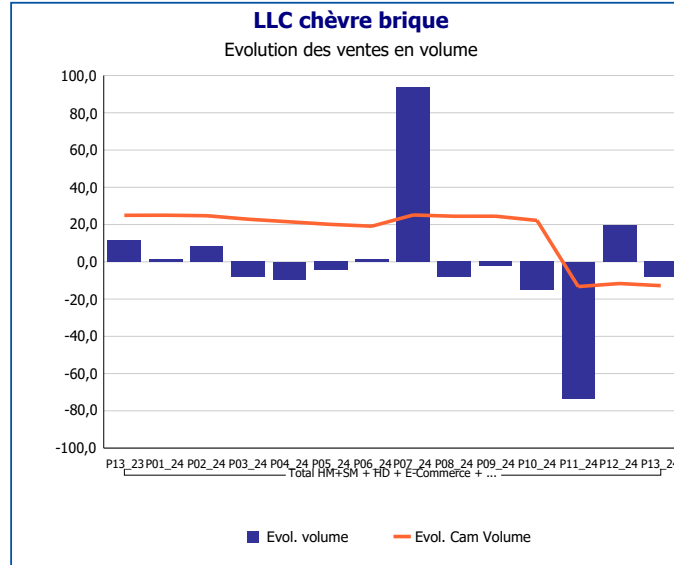
Pour en savoir plus : [Glossaire](#)

LLC chèvre	
Total HM+SM + HD + E-Commerce + PROXI	
P13_24	
Ventes en tonnes	569
Evol. volume	-6,7 %
CAM volume (tonnes)	7 683
Evol. Cam Volume	-4,5 %
Ventes valeur (k€)	1 472
Evol. valeur	-6,5 %
CAM Valeur (K€)	19 925
Evol. Cam Valeur	-0,6 %
Prix moyen volume	2,59
Evol.prix moyen en volume	0,3 %
CAM Prix	2,59
Evol. CAM Prix	4,1 %



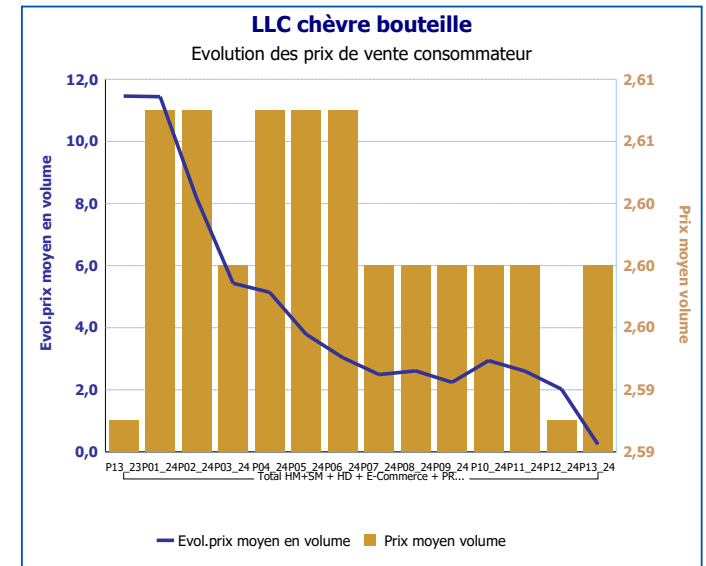
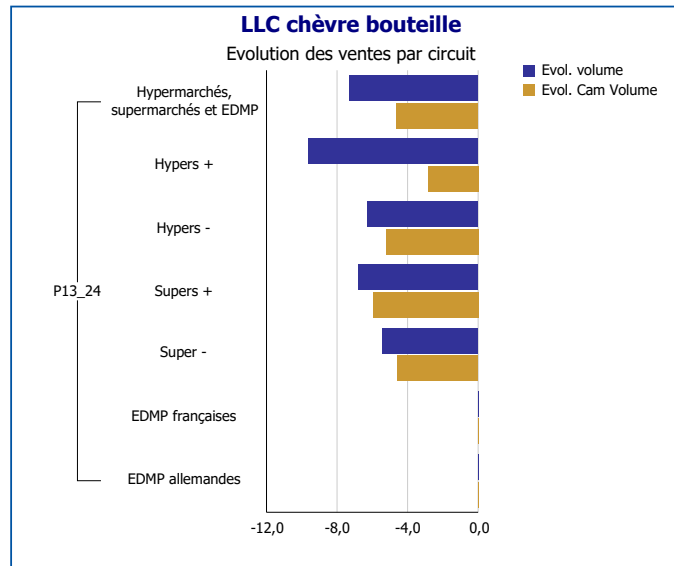
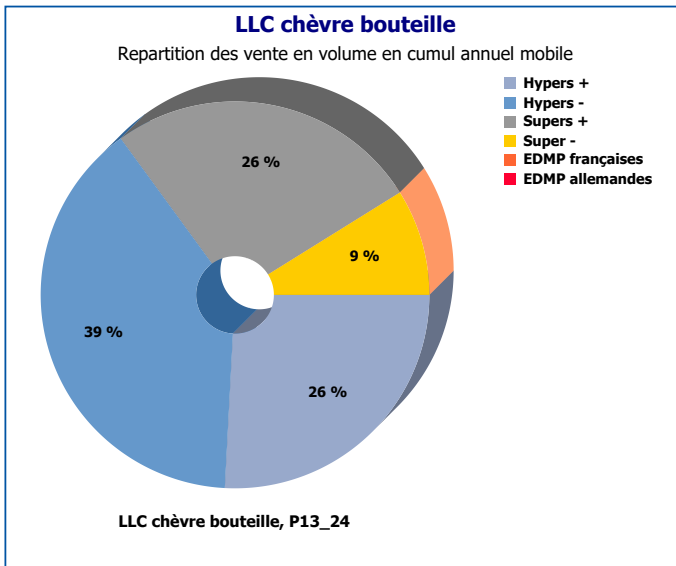
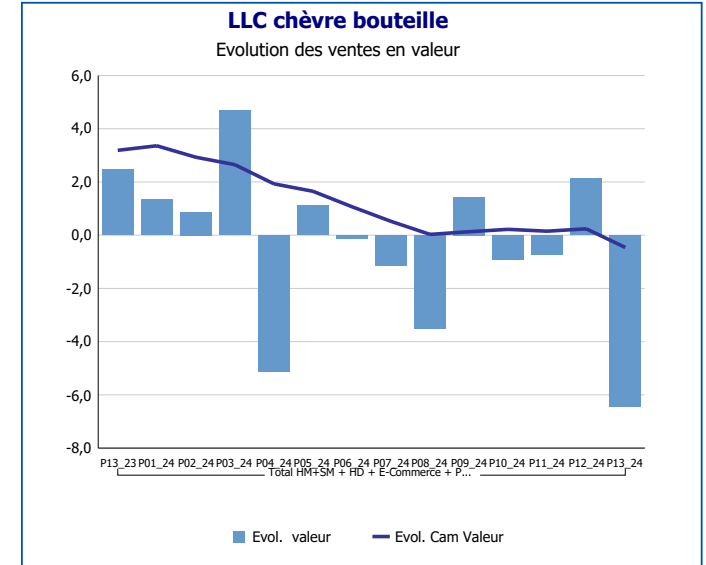
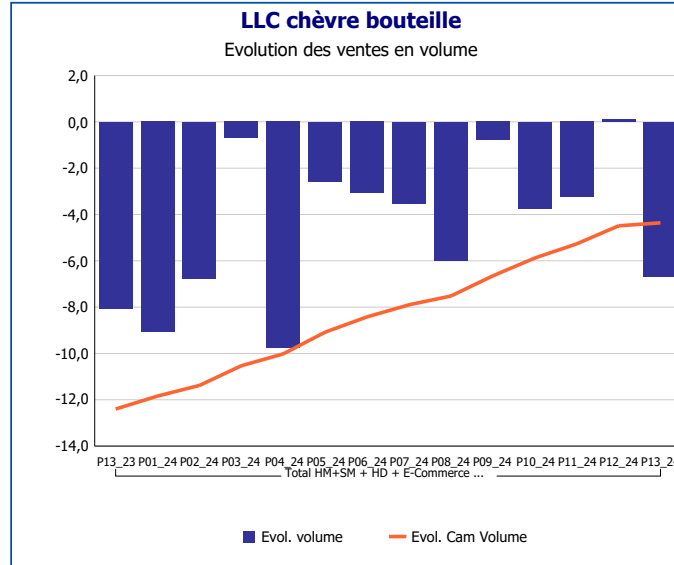
Pour en savoir plus : [Glossaire](#)

LLC chèvre brique	
Total HM+SM + HD + E-Commerce + PROXI	
P13_24	
Ventes en tonnes	11
Evol. volume	-8,1 %
CAM volume (tonnes)	153
Evol. Cam Volume	-12,8 %
Ventes valeur (k€)	23
Evol. valeur	-6,9 %
CAM Valeur (K€)	327
Evol. Cam Valeur	-10,1 %
Prix moyen volume	2,14
Evol.prix moyen en volume	1,2 %
CAM Prix	2,14
Evol. CAM Prix	3,1 %



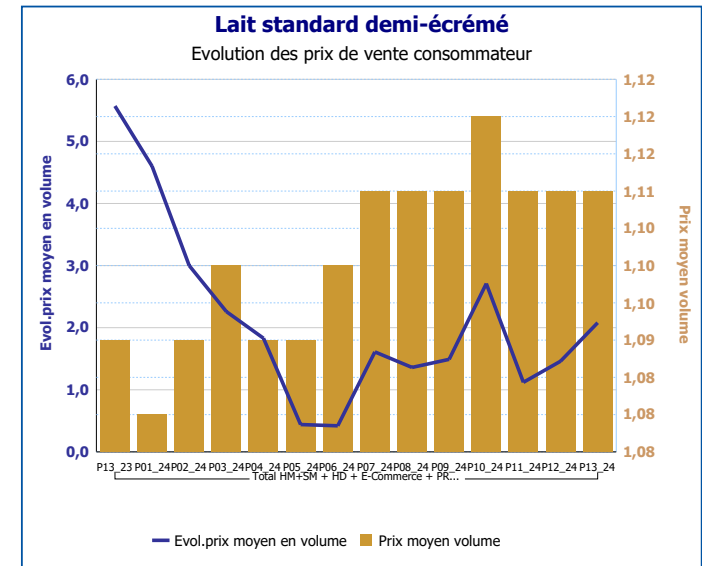
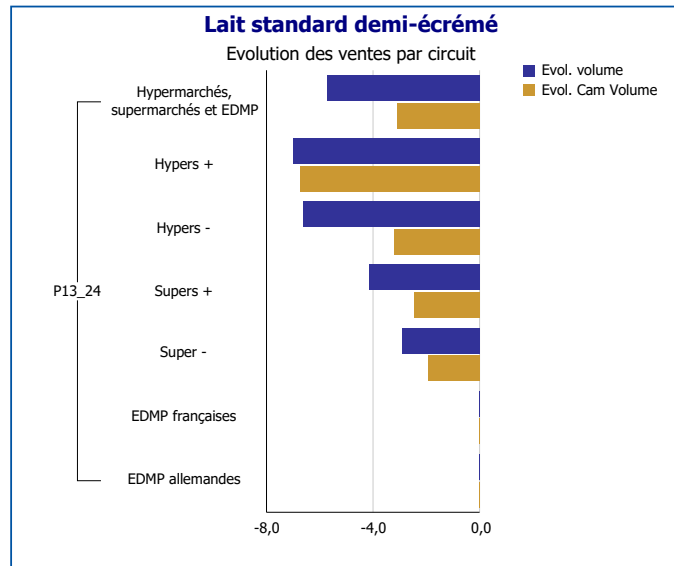
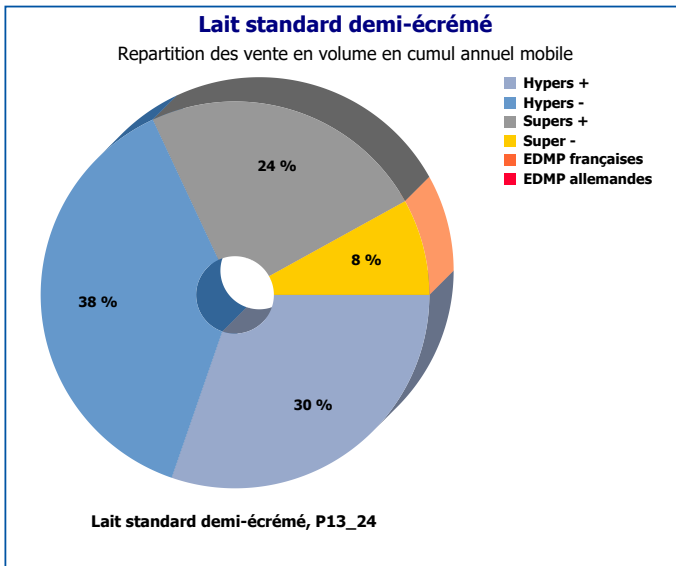
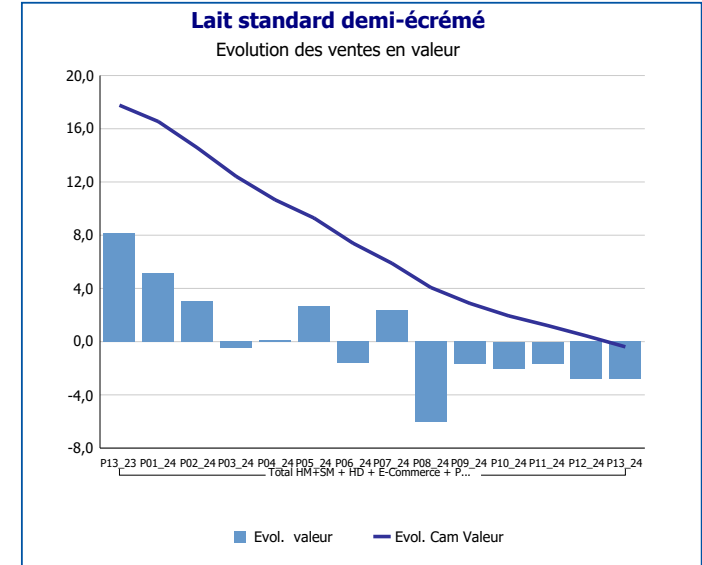
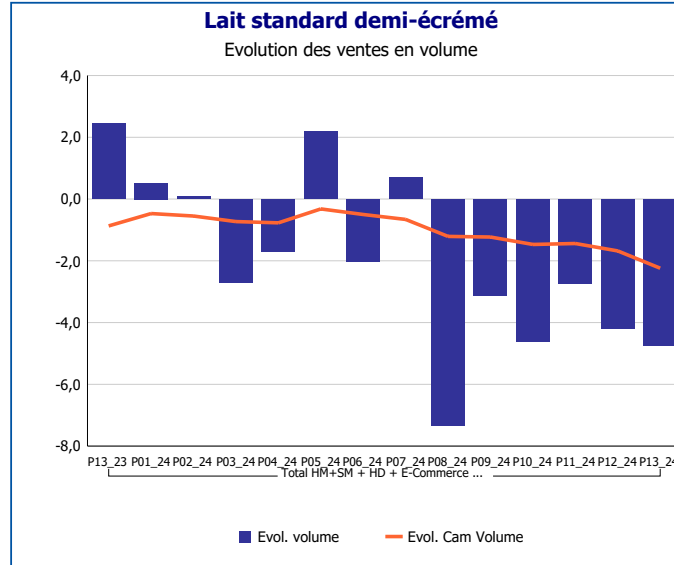
Pour en savoir plus : [Glossaire](#)

LLC chèvre bouteille	
Total HM+SM + HD + E-Commerce + PROXI	
P13_24	
Ventes en tonnes	558
Evol. volume	-6,7 %
CAM volume (tonnes)	7 530
Evol. Cam Volume	-4,4 %
Ventes valeur (k€)	1 449
Evol. valeur	-6,5 %
CAM Valeur (K€)	19 599
Evol. Cam Valeur	-0,5 %
Prix moyen volume	2,60
Evol.prix moyen en volume	0,2 %
CAM Prix	2,60
Evol. CAM Prix	4,1 %



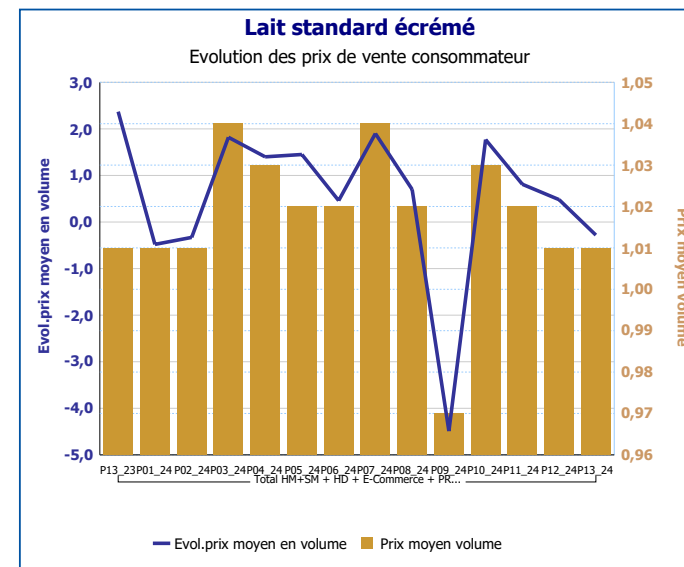
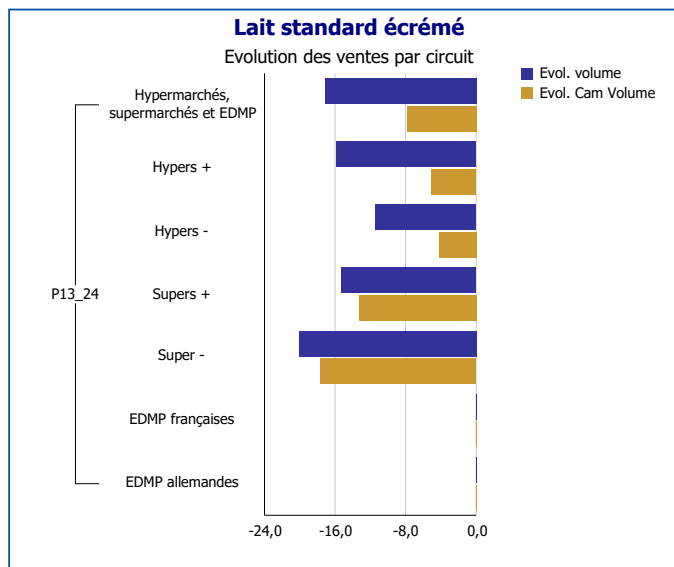
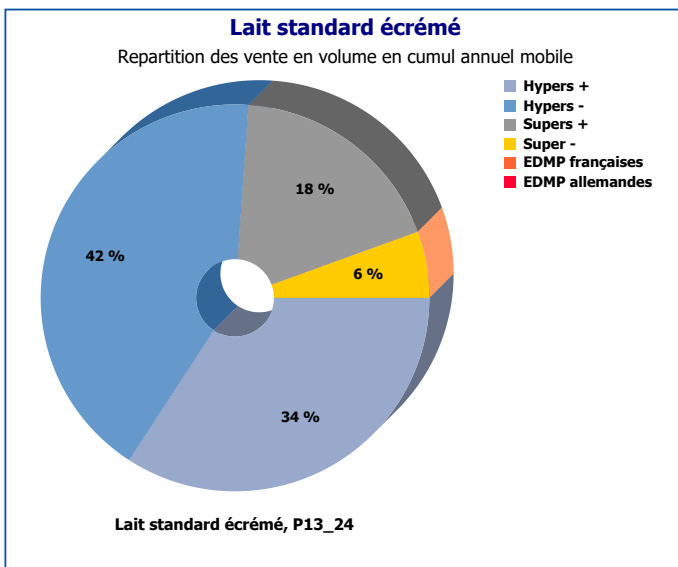
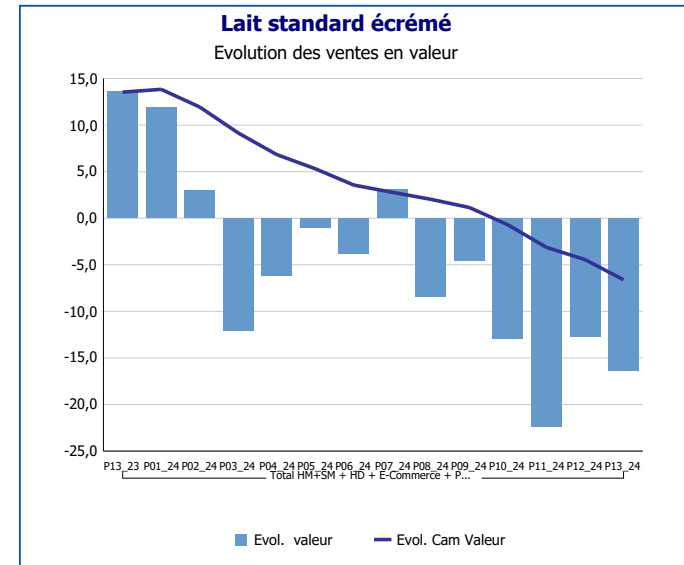
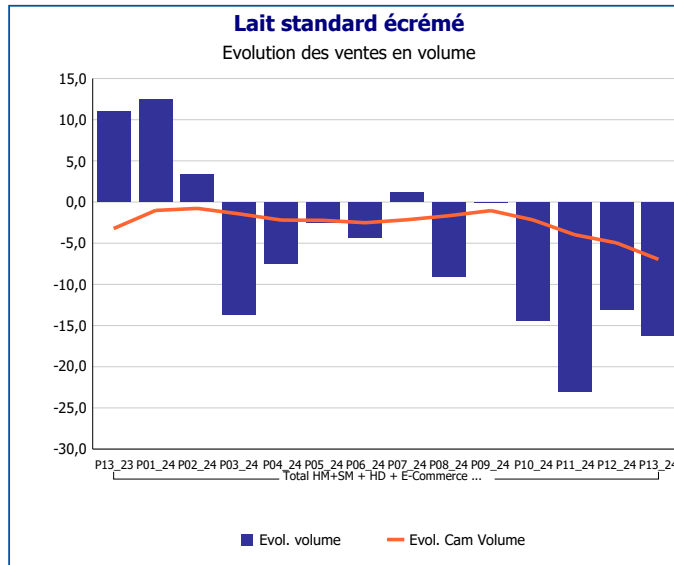
Pour en savoir plus : [Glossaire](#)

Lait standard demi-écrémé	
Total HM+SM + HD + E-Commerce + PROXI	
P13_24	
Ventes en tonnes	99 171
Evol. volume	-4,8 %
CAM volume (tonnes)	1 290 108
Evol. Cam Volume	-2,2 %
Ventes valeur (k€)	109 909
Evol. valeur	-2,8 %
CAM Valeur (K€)	1 420 107
Evol. Cam Valeur	-0,4 %
Prix moyen volume	1,11
Evol.prix moyen en volume	2,1 %
CAM Prix	1,10
Evol. CAM Prix	1,9 %



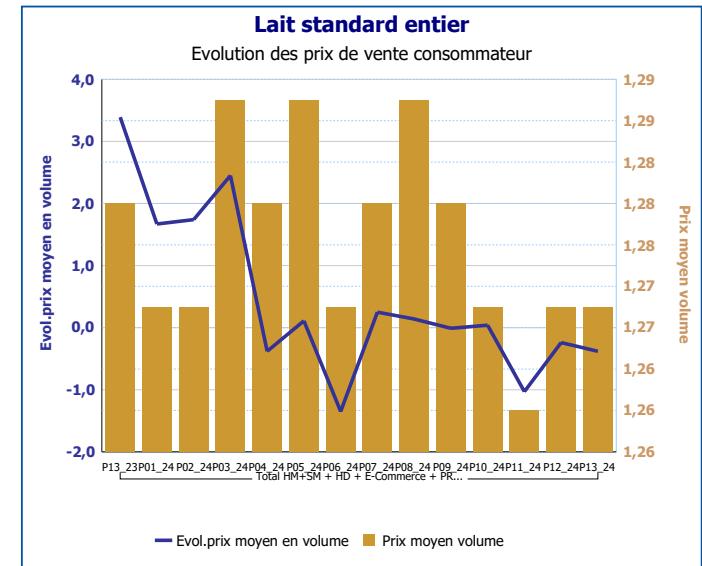
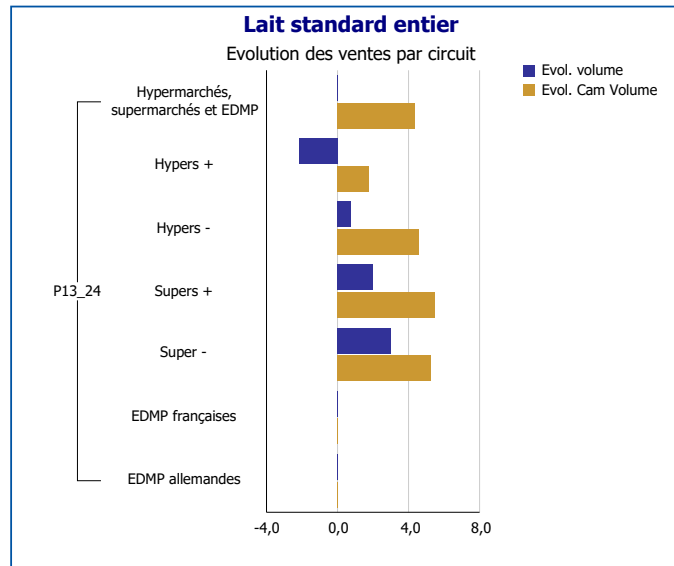
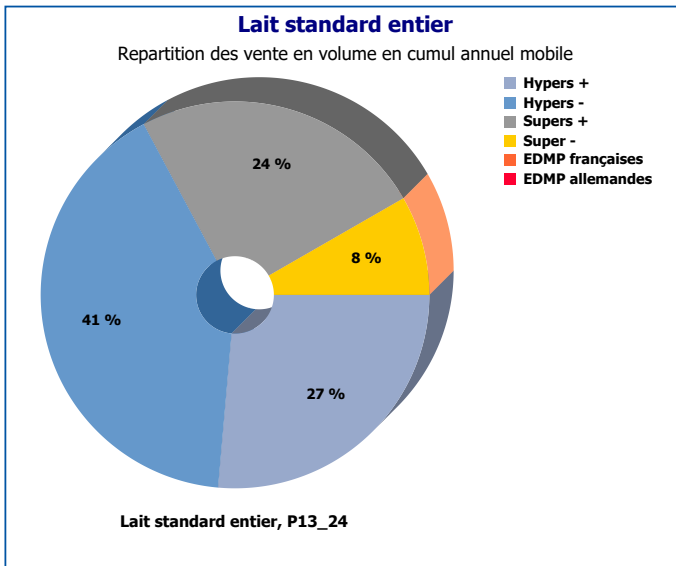
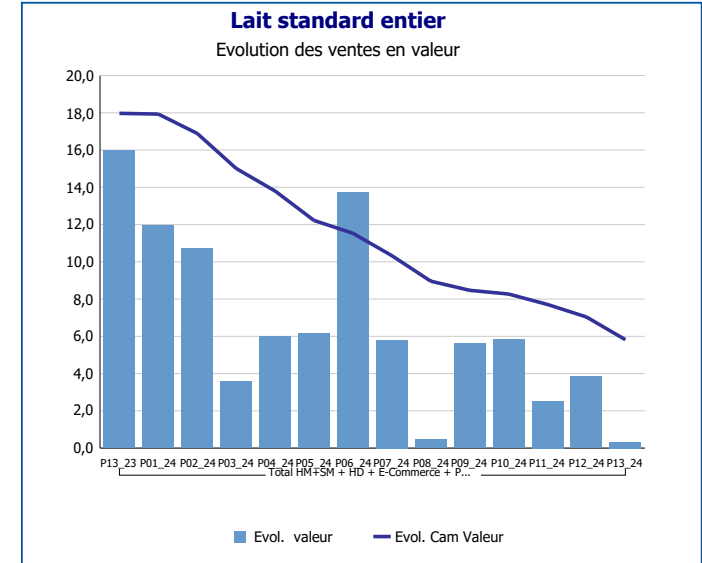
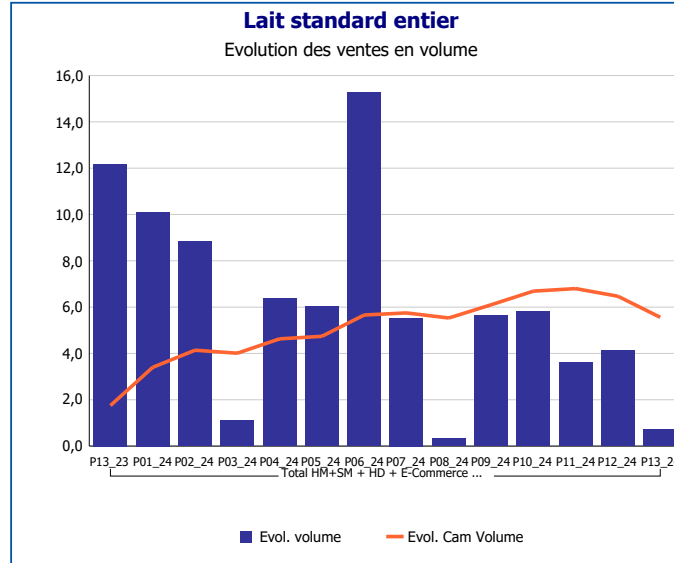
Pour en savoir plus : [Glossaire](#)

Lait standard écrémé	
Total HM+SM + HD + E-Commerce + PROXI	
P13_24	
Ventes en tonnes	4 195
Evol. volume	-16,2 %
CAM volume (tonnes)	59 451
Evol. Cam Volume	-7,0 %
Ventes valeur (k€)	4 222
Evol. valeur	-16,4 %
CAM Valeur (K€)	60 410
Evol. Cam Valeur	-6,6 %
Prix moyen volume	1,01
Evol.prix moyen en volume	-0,3 %
CAM Prix	1,02
Evol. CAM Prix	0,4 %



Pour en savoir plus : [Glossaire](#)

Lait standard entier	
Total HM+SM + HD + E-Commerce + PROXI	
P13_24	
Ventes en tonnes	10 339
Evol. volume	0,7 %
CAM volume (tonnes)	129 245
Evol. Cam Volume	5,6 %
Ventes valeur (k€)	13 151
Evol. valeur	0,3 %
CAM Valeur (K€)	164 889
Evol. Cam Valeur	5,8 %
Prix moyen volume	1,27
Evol.prix moyen en volume	-0,4 %
CAM Prix	1,28
Evol. CAM Prix	0,2 %



Pour en savoir plus : [Glossaire](#)