

Rapport sur les ventes en magasins :

Fromages de chèvre LS (yc allégés); Fromages de chèvre allégés LS; Fromages de chèvres (hors allégés) LS; Fromages de chèvre AOP LS; Fromages de chèvre affinés AOP LS; Banon LS; Chabichou du Poitou LS; Charolais LS ; Crottin de Chavignol LS; Mâconnais LS; Pélardon LS; Picodon LS; Pouligny Saint Pierre LS; Rigotte de Condrieu LS ; Rocamadour LS; Sainte Maure de Touraine LS; Selles sur Cher LS; Valençay LS; Fromages de chèvre frais AOP LS ; Fromages de chèvre LS hors AOP; Fromages de chèvre affinés hors AOP; Bûches / bûchettes affinées LS; Crottins LS; Chèvres LS affinés autres formes; Chèvres affinés pyramide LS; Chèvres affinés palet / formes ronde LS; Chèvres frais; Chèvre frais à tartiner LS; Chèvre frais bûches / bûchettes LS; Chèvre frais en crottins LS; Chèvre frais autres formes LS; Chèvre frais pyramide LS; Chèvre frais palet/forme ronde LS; Fromage de chèvre bio LS; Fromages de chèvre LS marques nationales; Fromages de chèvre LS total MDD; Fromages de chèvre LS autres marques;

Total HM+SM + HD + E-Commerce + PROXI;

Période d'étude : P09_24

Total HM+SM + HD + E-Commerce + PROXI

Ventes en tonnes	P09_23	P10_23	P11_23	P12_23	P13_23	P01_24	P02_24	P03_24	P04_24	P05_24	P06_24	P07_24	P08_24	P09_24	Cumul courant vol	CAM vol
Fromages de chèvre LS (yc allégés)	4 086	4 003	3 889	3 835	3 980	3 778	3 862	3 994	3 898	4 008	3 935	3 874	3 860	4 051	35 260	50 965
Fromages de chèvre allégés LS	56	54	56	54	43	42	47	100	48	50	54	51	49	48	486	694
Fromages de chèvres (hors allégés) LS	4 031	3 949	3 833	3 780	3 936	3 736	3 815	3 894	3 851	3 959	3 881	3 823	3 811	4 004	34 773	50 272
Fromages de chèvre AOP LS	215	213	220	218	302	192	202	235	233	236	226	212	221	222	1 978	2 931
Fromages de chèvre affinés AOP LS	214	213	220	218	302	192	202	235	233	236	222	212	221	222	1 974	2 927
Banon LS	1	1	0	0	1	0	0	0	0	0	0	0	0	0	3	5
Chabichou du Poitou LS	13	7	6	7	11	6	6	6	6	6	6	6	7	7	58	90
Charolais LS	3	3	3	3	3	3	3	3	3	4	4	4	4	4	32	45
Crottin de Chavignol LS	25	27	26	24	33	24	24	29	29	26	25	19	22	20	219	329
Mâconnais LS	1	1	1	1	1	1	1	1	1	1	1	1	1	1	8	11
Pélarion LS	5	5	5	4	5	3	4	4	5	5	5	5	6	5	43	61
Picodon LS	17	19	16	16	19	15	15	18	19	19	18	18	19	17	158	227
Poulligny Saint Pierre LS	2	2	2	3	5	2	2	2	2	2	2	2	2	2	19	31
Rigotte de Condrieu LS	0	0	0	0	0	0	0	0	0	1	1	1	1	1	6	6
Rocamadour LS	49	48	48	49	63	41	43	48	48	48	48	55	50	51	434	641
Sainte Maure de Touraine LS	59	60	65	60	96	53	61	67	66	66	63	61	64	65	566	847
Selles sur Cher LS	32	35	41	45	54	37	36	47	44	50	44	33	38	42	371	546
Valençay LS	7	6	6	6	12	6	6	8	8	7	6	6	7	6	59	90

Ventes en tonnes	P09_23	P10_23	P11_23	P12_23	P13_23	P01_24	P02_24	P03_24	P04_24	P05_24	P06_24	P07_24	P08_24	P09_24	Cumul courant vol	CAM vol
Fromages de chèvre frais AOP LS	1	0	0	0	0	0	0	0	0	0	4	0	0	0	4	5
Fromages de chèvre LS hors AOP	3 815	3 735	3 613	3 562	3 634	3 544	3 613	3 659	3 617	3 723	3 656	3 611	3 590	3 782	32 795	47 340
Fromages de chèvre affinés hors AOP	3 228	3 137	3 073	3 054	3 044	3 019	3 072	3 142	3 029	3 127	3 099	3 030	2 982	3 179	27 679	39 987
Bûches / bûchettes affinées LS	2 510	2 490	2 449	2 391	2 359	2 444	2 411	2 443	2 345	2 414	2 435	2 330	2 309	2 504	21 635	31 323
Crottins LS	148	151	141	161	184	145	159	154	156	159	155	159	148	162	1 397	2 034
Chèvres LS affinés autres formes	92	77	70	82	86	60	73	109	77	82	74	87	78	87	727	1 041
Chèvres affinés pyramide LS	3	3	4	3	5	3	4	3	9	5	4	4	3	3	38	53
Chèvres affinés palet / formes ronde LS	475	416	410	418	409	367	425	434	441	468	432	449	443	423	3 882	5 535
Chèvres frais	588	598	540	508	590	525	541	517	589	595	556	582	608	603	5 117	7 353
Chèvre frais à tartiner LS	32	29	28	27	31	25	27	30	34	40	34	34	40	39	304	420
Chèvre frais bûches / bûchettes LS	60	58	54	55	66	54	66	45	59	66	51	59	61	70	532	766
Chèvre frais en crottins LS	2	1	1	1	1	1	1	1	1	1	1	1	1	1	10	16
Chèvre frais autres formes LS	9	7	8	7	23	6	7	7	8	8	8	8	10	9	72	116
Chèvre frais pyramide LS	143	159	137	128	129	122	136	135	123	145	125	122	141	135	1 185	1 739
Chèvre frais palet/forme ronde LS	342	343	311	291	340	317	304	299	363	335	337	356	354	348	3 013	4 298
Fromage de chèvre bio LS	85	81	76	75	72	66	73	70	75	78	88	79	70	76	675	979
Fromages de chèvre LS marques nationales	1 827	1 772	1 727	1 698	1 730	1 661	1 709	1 778	1 645	1 662	1 674	1 580	1 594	1 739	15 041	21 968

Ventes en tonnes	P09_23	P10_23	P11_23	P12_23	P13_23	P01_24	P02_24	P03_24	P04_24	P05_24	P06_24	P07_24	P08_24	P09_24	Cumul courant vol	CAM vol
Fromages de chèvre LS total MDD	1 924	1 935	1 864	1 852	1 839	1 814	1 856	1 928	1 930	2 013	1 938	1 961	1 908	1 966	17 313	24 804
Fromages de chèvre LS autres marques	335	296	297	284	410	304	296	288	324	333	322	334	358	347	2 906	4 194

Pour en savoir plus : [Glossaire](#)

Total HM+SM + HD + E-Commerce + PROXI

Evol. volume	P09_23	P10_23	P11_23	P12_23	P13_23	P01_24	P02_24	P03_24	P04_24	P05_24	P06_24	P07_24	P08_24	P09_24	Evol cumul courant vol	Evol CAM vol
Fromages de chèvre LS (yc allégés)	-0,5	1,5	1,4	-0,2	2,5	2,0	1,4	1,7	1,2	1,4	1,4	2,2	-4,8	-0,9	0,6	0,8
Fromages de chèvre allégés LS	-3,2	-10,6	-1,7	-1,4	-12,0	-25,8	-17,5	-9,2	-20,2	-15,1	-9,1	-4,7	-11,6	-15,0	-13,8	-11,7
Fromages de chèvres (hors allégés) LS	-0,5	1,7	1,5	-0,2	2,7	2,5	1,7	2,0	1,5	1,7	1,5	2,3	-4,7	-0,7	0,8	1,0
Fromages de chèvre AOP LS	-15,0	-10,6	-5,2	-2,3	3,5	-8,4	-11,7	0,0	-5,8	0,1	-0,8	-8,9	-5,6	3,0	-4,2	-3,9
Fromages de chèvre affinés AOP LS	-13,3	-8,7	-1,3	-2,2	3,4	-8,4	-11,6	2,9	-5,8	0,1	-2,4	-8,7	-3,1	3,3	-3,8	-3,2
Banon LS	3,2	-13,5	-9,6	74,8	-27,9	-37,0	-17,8	-16,1	-57,9	-29,1	-10,8	-41,9	-92,3	-49,6	-42,0	-31,5
Chabichou du Poitou LS	3,0	-41,9	-32,6	-46,5	-22,1	-55,3	-73,2	-37,4	-30,8	-31,2	-52,2	-36,2	-40,5	-47,6	-49,1	-45,0
Charolais LS	-9,3	4,4	3,8	53,4	39,5	1,0	7,4	2,0	3,4	29,8	13,5	-7,3	4,1	27,6	8,6	11,9
Crottin de Chavignol LS	-22,9	-9,4	-7,8	-12,1	-12,0	-15,1	-8,1	-8,6	-4,7	-19,5	-16,2	-25,7	-22,2	-19,8	-15,3	-13,8
Mâconnais LS	-47,4	-50,8	-39,7	-9,0	-58,6	-19,8	-18,7	-21,5	16,7	8,4	-7,4	-3,6	-2,7	-12,8	-6,4	-22,6
Pélarдон LS	-5,3	-5,8	-7,6	-11,1	-9,6	-5,8	8,9	-6,2	-6,3	0,6	0,9	0,4	-5,8	-0,7	-1,9	-4,0
Picodon LS	-11,2	-16,1	-5,1	-6,6	-4,9	4,2	-17,5	-10,1	2,0	3,0	0,8	-18,0	-13,4	3,4	-5,9	-6,8
Poulligny Saint Pierre LS	-26,0	-17,8	-22,6	-8,8	5,4	-22,0	-27,7	-21,2	-24,8	-13,9	-3,3	-1,9	-1,7	-7,6	-14,8	-12,8
Rigotte de Condrieu LS	-94,7	-95,9	-96,9	-90,0	-76,4	-79,8	-76,2	-68,0	-67,8	-47,1	-39,2	129,8	603,9	1 386,4	-35,2	-56,4
Rocamadour LS	-6,2	1,1	6,2	8,3	1,5	-4,5	-4,2	2,4	-15,4	-0,8	2,6	-0,6	2,2	4,2	-1,8	0,0
Sainte Maure de Touraine LS	-3,6	0,3	8,6	3,3	10,0	-3,1	8,0	13,4	-0,9	0,2	7,5	3,2	0,9	8,6	4,1	4,7
Selles sur Cher LS	-31,0	-13,5	-1,9	3,9	25,6	2,0	-9,5	14,6	-0,3	20,0	5,0	-16,4	15,3	31,1	6,2	5,4
Valençay LS	-8,1	-19,7	-11,3	-6,9	0,7	-15,8	-14,7	27,8	19,1	15,7	-17,2	-15,8	1,4	-7,8	-1,5	-3,8

Evol. volume	P09_23	P10_23	P11_23	P12_23	P13_23	P01_24	P02_24	P03_24	P04_24	P05_24	P06_24	P07_24	P08_24	P09_24	Evol cumul courant vol	Evol CAM vol
Fromages de chèvre frais AOP LS	-88,1	-97,9	-98,8	-65,8	310,8	-16,0	-22,0	-98,9	3,3	10,7	2 808,7	-93,0	-99,0	-87,4	-70,1	-83,5
Fromages de chèvre LS hors AOP	0,5	2,5	1,9	0,0	2,6	3,1	2,6	2,2	2,0	1,8	1,7	3,1	-4,6	-0,9	1,2	1,3
Fromages de chèvre affinés hors AOP	1,8	0,8	2,3	0,1	2,8	2,8	2,2	2,6	1,3	1,6	2,5	4,3	-5,7	-1,5	1,1	1,2
Bûches / bûchettes affinées LS	2,0	3,4	5,4	0,1	3,8	4,6	0,5	2,2	0,5	0,4	3,8	2,5	-7,4	-0,2	0,7	1,5
Crottins LS	-4,6	-4,2	-11,9	1,0	5,0	-2,3	3,2	3,1	-7,2	-3,9	-3,1	3,3	-0,2	9,3	0,1	-0,7
Chèvres LS affinés autres formes	-4,3	-10,8	-15,6	-4,0	3,5	-10,8	0,6	25,6	4,3	6,0	-6,0	27,2	4,0	-5,7	5,0	1,2
Chèvres affinés pyramide LS	21,4	86,0	109,6	23,4	-4,8	45,1	42,9	-0,5	105,0	8,9	10,2	-52,6	-25,6	5,6	7,0	14,2
Chèvres affinés palet / formes ronde LS	4,2	-9,2	-6,0	0,0	-3,7	-4,3	12,0	0,3	8,4	9,8	-0,4	12,4	0,7	-11,0	2,8	0,4
Chèvres frais	-6,1	12,3	-0,2	-0,6	1,5	5,1	5,2	-0,6	6,0	2,7	-2,9	-3,0	1,2	2,6	1,7	2,2
Chèvre frais à tartiner LS	45,9	37,5	37,5	35,9	42,8	26,2	29,4	39,9	50,4	60,1	22,1	22,5	32,5	22,5	33,3	34,7
Chèvre frais bûches / bûchettes LS	-1,1	134,2	4,6	1,0	-1,9	-3,2	23,1	-20,0	-10,2	15,7	5,2	18,6	3,2	16,9	5,0	8,6
Chèvre frais en crottins LS	-56,4	-58,4	-33,7	-65,1	-20,0	-26,1	-28,7	-25,2	-13,4	-15,1	-22,8	-23,9	-12,8	-18,5	-20,6	-33,1
Chèvre frais autres formes LS	-36,2	-15,2	8,2	-16,6	-25,1	-19,8	-4,1	-7,5	-3,6	-8,8	0,6	-8,3	8,6	2,5	-4,1	-9,8
Chèvre frais pyramide LS	-8,4	24,9	-8,6	-13,8	-2,6	-9,3	-3,2	4,7	0,0	2,6	-9,0	-7,2	-2,2	-5,3	-3,2	-2,5
Chèvre frais palet/forme ronde LS	-7,3	-1,3	0,6	4,9	3,7	12,9	4,5	-1,8	8,6	-3,3	-3,7	-6,1	-0,6	1,7	1,0	1,2
Fromage de chèvre bio	-21,3	-21,6	-17,3	-18,5	-13,6	-23,2	-18,1	-14,6	-6,5	-10,1	-7,6	-5,2	-17,9	-10,0	-12,6	-14,3

Evol. volume	P09_23	P10_23	P11_23	P12_23	P13_23	P01_24	P02_24	P03_24	P04_24	P05_24	P06_24	P07_24	P08_24	P09_24	Evol cumul courant vol	Evol CAM vol
LS																
Fromages de chèvre LS marques nationales	-5,1	-3,4	-2,9	-7,4	0,2	-1,8	-4,4	-2,4	-2,4	-4,6	-0,2	-2,5	-12,1	-4,8	-4,0	-3,8
Fromages de chèvre LS total MDD	5,5	8,7	7,6	8,7	6,2	9,1	9,6	6,4	4,4	6,5	2,8	6,3	2,1	2,2	5,4	6,1
Fromages de chèvre LS autres marques	-6,4	-9,8	-7,6	-6,2	-3,4	-13,0	-9,0	-1,9	1,5	4,9	0,9	2,8	-3,5	3,4	-1,7	-3,2

Pour en savoir plus : [Glossaire](#)

Total HM+SM + HD + E-Commerce + PROXI

Ventes valeur (k€)	P09_23	P10_23	P11_23	P12_23	P13_23	P01_24	P02_24	P03_24	P04_24	P05_24	P06_24	P07_24	P08_24	P09_24	Cumul courant val	CAM val
Fromages de chèvre LS (yc allégés)	57 499	55 619	54 154	53 444	58 617	51 243	53 163	55 698	54 912	56 315	54 586	53 991	54 401	56 582	490 892	712 726
Fromages de chèvre allégés LS	783	758	779	762	604	586	657	1 280	656	688	729	690	661	651	6 598	9 502
Fromages de chèvres (hors allégés) LS	56 716	54 861	53 375	52 682	58 012	50 658	52 507	54 418	54 256	55 627	53 857	53 301	53 740	55 932	484 294	703 224
Fromages de chèvre AOP LS	6 046	5 913	6 090	6 009	8 345	5 400	5 634	6 533	6 531	6 591	6 286	5 939	6 239	6 210	55 363	81 720
Fromages de chèvre affinés AOP LS	6 023	5 907	6 084	6 005	8 335	5 396	5 630	6 529	6 525	6 585	6 232	5 937	6 237	6 207	55 279	81 611
Banon LS	33	29	22	21	34	17	19	16	11	21	25	17	3	17	145	251
Chabichou du Poitou LS	315	201	186	209	327	179	182	174	185	189	185	187	197	195	1 674	2 597
Charolais LS	82	82	76	68	82	66	64	72	82	98	88	92	100	106	768	1 076
Crottin de Chavignol LS	896	915	895	835	1 164	842	847	989	1 015	926	894	665	778	720	7 675	11 484
Mâconnais LS	32	26	30	27	37	25	26	25	40	37	32	41	43	31	301	420
Pélarдон LS	195	170	173	142	179	122	135	141	170	181	165	190	227	191	1 522	2 186
Picodon LS	579	603	542	521	634	500	514	590	620	622	600	612	639	599	5 296	7 596
Poulligny Saint Pierre LS	65	71	75	81	145	65	56	70	60	59	64	60	64	59	559	931
Rigotte de Condrieu LS	5	4	4	8	17	12	16	16	19	26	30	35	35	34	224	256
Rocamadour LS	1 496	1 436	1 453	1 448	1 872	1 237	1 310	1 452	1 457	1 464	1 457	1 635	1 540	1 561	13 112	19 322
Sainte Maure de Touraine LS	1 278	1 265	1 366	1 274	2 057	1 153	1 321	1 440	1 441	1 434	1 373	1 348	1 410	1 423	12 343	18 305
Selles sur Cher LS	862	935	1 098	1 197	1 451	1 018	977	1 272	1 192	1 334	1 150	876	1 014	1 097	9 929	14 611
Valençay LS	186	171	165	175	336	160	163	272	234	193	168	179	188	174	1 730	2 577

Ventes valeur (k€)	P09_23	P10_23	P11_23	P12_23	P13_23	P01_24	P02_24	P03_24	P04_24	P05_24	P06_24	P07_24	P08_24	P09_24	Cumul courant val	CAM val
Fromages de chèvre frais AOP LS	23	5	6	4	10	4	4	4	6	7	53	1	2	3	84	109
Fromages de chèvre LS hors AOP	50 670	48 948	47 285	46 673	49 667	45 257	46 872	47 885	47 725	49 036	47 571	47 363	47 501	49 721	428 931	621 504
Fromages de chèvre affinés hors AOP	42 274	40 732	39 813	39 667	40 771	38 228	39 498	40 765	39 544	40 722	39 858	39 323	38 917	41 276	358 130	519 113
Bûches / bûchettes affinées LS	29 421	29 023	28 615	27 668	27 626	28 029	28 000	28 453	27 472	28 096	28 122	26 950	26 740	28 950	250 813	363 744
Crottins LS	2 998	2 997	2 806	3 211	3 739	2 810	3 093	3 001	3 064	3 109	3 007	3 168	2 947	3 213	27 413	40 166
Chèvres LS affinés autres formes	1 975	1 715	1 538	1 767	1 992	1 348	1 605	2 201	1 717	1 794	1 651	1 895	1 754	1 914	15 878	22 888
Chèvres affinés pyramide LS	57	57	69	48	91	54	62	50	116	77	74	72	75	67	646	911
Chèvres affinés palet / formes ronde LS	7 823	6 940	6 786	6 974	7 300	5 988	6 738	7 059	7 174	7 647	7 003	7 238	7 401	7 133	63 380	91 380
Chèvres frais	8 396	8 216	7 473	7 006	8 896	7 029	7 374	7 120	8 182	8 314	7 714	8 039	8 584	8 445	70 801	102 392
Chèvre frais à tartiner LS	422	375	365	344	406	318	343	394	464	553	443	455	540	530	4 039	5 530
Chèvre frais bûches / bûchettes LS	894	858	808	789	1 033	751	926	692	861	956	753	852	893	1 019	7 702	11 188
Chèvre frais en crottins LS	44	37	38	33	39	26	26	30	34	34	32	33	37	36	288	434
Chèvre frais autres formes LS	227	184	186	163	615	163	172	161	195	194	205	218	274	227	1 809	2 958
Chèvre frais pyramide LS	1 944	2 141	1 815	1 706	1 758	1 619	1 806	1 800	1 677	2 016	1 698	1 637	1 923	1 838	16 014	23 434
Chèvre frais palet/forme ronde LS	4 866	4 621	4 261	3 972	5 045	4 153	4 102	4 043	4 950	4 562	4 583	4 845	4 917	4 795	40 949	58 848
Fromage de chèvre bio LS	1 774	1 655	1 568	1 532	1 492	1 354	1 472	1 434	1 525	1 570	1 737	1 579	1 451	1 544	13 667	19 914

Ventes valeur (k€)	P09_23	P10_23	P11_23	P12_23	P13_23	P01_24	P02_24	P03_24	P04_24	P05_24	P06_24	P07_24	P08_24	P09_24	Cumul courant val	CAM val
Fromages de chèvre LS marques nationales	25 029	24 337	23 584	23 007	24 083	22 162	23 253	24 171	22 645	23 045	22 626	21 563	21 689	23 435	204 589	299 600
Fromages de chèvre LS total MDD	23 916	23 827	23 099	23 310	23 734	22 079	22 788	24 294	24 037	24 849	23 776	23 934	23 348	24 173	213 277	307 246
Fromages de chèvre LS autres marques	8 554	7 455	7 472	7 127	10 800	7 002	7 123	7 232	8 230	8 421	8 184	8 494	9 364	8 974	73 026	105 880

Pour en savoir plus : [Glossaire](#)

Total HM+SM + HD + E-Commerce + PROXI

Evol. valeur	P09_23	P10_23	P11_23	P12_23	P13_23	P01_24	P02_24	P03_24	P04_24	P05_24	P06_24	P07_24	P08_24	P09_24	Evol cumul courant val	Evol CAM val
Fromages de chèvre LS (yc allégés)	6,2	6,8	5,8	4,0	6,9	2,5	2,6	2,9	0,3	0,9	-0,7	-0,1	-5,5	-1,6	0,1	1,8
Fromages de chèvre allégés LS	10,8	0,8	8,8	8,5	-3,6	-18,6	-11,2	-3,6	-18,8	-14,9	-9,8	-7,4	-13,7	-16,9	-12,1	-7,8
Fromages de chèvres (hors allégés) LS	6,2	6,9	5,8	4,0	7,0	2,8	2,8	3,1	0,6	1,1	-0,6	0,0	-5,4	-1,4	0,3	2,0
Fromages de chèvre AOP LS	-8,6	-4,6	0,4	2,2	8,3	-3,8	-6,6	4,3	-2,4	2,0	-0,4	-7,9	-5,1	2,7	-1,9	-0,7
Fromages de chèvre affinés AOP LS	-7,3	-3,2	3,6	2,2	8,2	-3,8	-6,6	6,6	-2,4	2,0	-1,2	-7,7	-2,5	3,0	-1,4	0,0
Banon LS	6,0	-7,0	-3,5	76,7	-25,3	-31,4	-19,1	-13,2	-58,6	-29,1	-12,0	-43,5	-92,6	-48,9	-41,7	-30,3
Chabichou du Poitou LS	9,5	-29,7	-22,1	-34,4	-7,4	-44,9	-64,6	-29,3	-22,2	-23,4	-43,2	-27,5	-32,3	-38,1	-39,4	-34,4
Charolais LS	-11,8	0,0	-3,0	45,9	36,5	5,9	10,8	7,4	7,6	33,6	17,3	-5,4	6,9	29,0	12,2	13,1
Crottin de Chavignol LS	-9,5	-0,5	1,6	-4,0	-1,0	-7,8	-2,2	-1,1	1,6	-12,4	-11,2	-23,3	-19,9	-19,7	-10,5	-7,5
Mâconnais LS	-47,2	-49,7	-32,4	28,3	-52,4	-5,3	-1,7	-7,6	34,8	29,6	11,5	11,6	13,4	-1,7	9,9	-10,2
Pélarion LS	2,4	0,8	-3,5	-7,9	-5,8	-2,7	12,9	-5,8	-8,4	-2,0	0,7	0,7	-5,9	-1,9	-2,0	-2,7
Picodon LS	-3,4	-9,6	1,3	-1,3	1,2	7,0	-10,7	-5,8	4,3	4,9	1,3	-14,3	-11,1	3,6	-3,0	-2,8
Pouilly Saint Pierre LS	-7,5	0,3	-6,7	6,1	21,4	-11,7	-19,5	-11,0	-18,5	-8,2	0,8	1,7	-0,3	-8,8	-8,8	-3,0
Rigotte de Condrieu LS	-89,3	-91,3	-94,0	-87,0	-73,6	-79,0	-75,5	-67,7	-69,4	-50,0	-44,7	90,0	324,2	617,2	-40,2	-57,4
Rocamadour LS	-1,0	5,0	11,1	10,7	6,4	-1,1	-0,4	4,5	-12,2	-0,4	3,2	0,2	3,7	4,3	0,0	2,5
Sainte Maure de Touraine LS	-1,6	1,3	8,8	2,3	10,6	-3,1	9,7	15,3	1,8	3,6	10,1	6,8	3,8	11,4	6,5	6,4
Selles sur Cher LS	-23,1	-3,5	6,5	12,2	34,5	10,3	-3,6	21,4	3,9	20,3	4,5	-15,8	13,4	27,2	8,7	10,0
Valençay LS	-5,9	-13,3	1,6	3,8	12,7	-6,0	-5,8	56,7	30,5	18,2	-19,0	-22,5	-3,9	-6,5	3,0	2,9

Evol. valeur	P09_23	P10_23	P11_23	P12_23	P13_23	P01_24	P02_24	P03_24	P04_24	P05_24	P06_24	P07_24	P08_24	P09_24	Evol cumul courant val	Evol CAM val
Fromages de chèvre frais AOP LS	-80,6	-94,7	-97,1	-13,4	1011,4	-3,3	-11,0	-97,1	3,0	2,4	742,1	-92,0	-99,0	-85,7	-78,2	-84,0
Fromages de chèvre LS hors AOP	8,3	8,5	6,5	4,2	6,8	3,6	4,1	2,9	1,0	1,0	-0,6	1,1	-5,4	-1,9	0,6	2,3
Fromages de chèvre affinés hors AOP	9,5	7,0	6,8	4,5	7,3	3,6	3,9	3,6	0,2	0,6	0,0	2,4	-6,4	-2,4	0,5	2,3
Bûches / bûchettes affinées LS	9,7	9,7	10,6	3,9	8,2	6,3	2,6	3,3	0,1	-0,6	1,8	0,3	-8,1	-1,6	0,4	2,6
Crottins LS	6,5	3,9	-4,6	5,8	10,0	-2,5	3,9	2,6	-8,0	-5,1	-6,5	3,0	-2,7	7,2	-1,1	0,5
Chèvres LS affinés autres formes	5,1	-1,1	-6,8	2,8	10,6	-4,7	4,7	22,5	2,7	5,4	-5,0	20,8	2,9	-3,1	5,1	4,0
Chèvres affinés pyramide LS	15,7	38,6	70,6	46,9	14,0	29,3	35,9	8,5	76,4	15,0	26,7	-32,9	-6,1	17,6	13,7	19,5
Chèvres affinés palet / formes ronde LS	11,3	0,2	0,5	6,6	1,9	-3,1	9,0	0,3	3,9	7,0	-2,2	6,7	-3,3	-8,8	0,8	1,2
Chèvres frais	2,4	16,5	5,1	2,4	4,3	3,6	5,3	-0,7	5,4	3,1	-3,5	-4,6	-0,9	0,6	0,8	2,6
Chèvre frais à tartiner LS	65,5	53,2	50,2	45,7	55,2	34,6	39,2	54,0	72,6	77,2	27,6	26,0	34,6	25,6	41,7	44,2
Chèvre frais bûches / bûchettes LS	8,6	96,2	4,9	-1,6	-1,8	-7,0	12,0	-19,2	-7,1	15,9	4,4	8,8	1,0	14,0	2,3	5,7
Chèvre frais en crottins LS	-40,3	-38,3	-11,5	-47,9	-5,0	-17,8	-22,8	-18,5	-5,8	-8,8	-17,3	-19,8	-10,8	-16,7	-15,3	-20,5
Chèvre frais autres formes LS	-26,7	-5,3	0,3	-17,4	-25,0	-20,5	-2,8	-3,7	-3,2	-6,3	-5,2	-13,7	4,9	0,0	-5,5	-10,7
Chèvre frais pyramide LS	0,7	30,5	-1,4	-8,0	4,5	-7,2	-1,8	2,6	-1,4	4,9	-8,8	-8,3	-1,4	-5,4	-3,0	-0,4
Chèvre frais palet/forme ronde LS	1,1	3,2	5,8	7,7	8,0	10,5	5,7	-1,4	6,9	-4,2	-4,6	-6,8	-4,0	-1,5	-0,4	1,5
Fromage de chèvre bio	-12,2	-14,1	-11,4	-13,5	-8,4	-19,1	-14,9	-12,9	-7,5	-12,2	-9,8	-8,9	-18,6	-12,9	-13,0	-12,7

Evol. valeur	P09_23	P10_23	P11_23	P12_23	P13_23	P01_24	P02_24	P03_24	P04_24	P05_24	P06_24	P07_24	P08_24	P09_24	Evol cumul courant val	Evol CAM val
LS																
Fromages de chèvre LS marques nationales	4,1	5,2	3,8	-2,2	6,0	1,6	0,4	0,2	-2,5	-4,0	-3,4	-4,2	-11,1	-6,4	-3,3	-1,4
Fromages de chèvre LS total MDD	10,0	11,3	9,7	11,5	8,1	6,7	7,7	6,1	1,8	4,3	1,0	2,9	-1,1	1,1	3,3	5,3
Fromages de chèvre LS autres marques	2,6	-0,8	1,2	2,4	6,3	-6,8	-4,9	1,8	4,0	5,2	2,1	2,9	-1,8	4,9	0,9	1,4

Pour en savoir plus : [Glossaire](#)

Total HM+SM + HD + E-Commerce + PROXI

Prix moyen volume	P09_23	P10_23	P11_23	P12_23	P13_23	P01_24	P02_24	P03_24	P04_24	P05_24	P06_24	P07_24	P08_24	P09_24	Cumul courant prix	CAM prix
Fromages de chèvre LS (yc allégés)	14,07	13,90	13,93	13,94	14,73	13,56	13,77	13,95	14,09	14,05	13,87	13,94	14,10	13,97	--	13,98
Fromages de chèvre allégés LS	14,00	14,03	13,98	14,00	13,96	14,04	13,92	12,84	13,79	13,85	13,63	13,60	13,62	13,68	--	13,70
Fromages de chèvres (hors allégés) LS	14,07	13,89	13,93	13,94	14,74	13,56	13,76	13,97	14,09	14,05	13,88	13,94	14,10	13,97	--	13,99
Fromages de chèvre AOP LS	28,11	27,72	27,66	27,57	27,64	28,05	27,94	27,83	28,00	27,95	27,87	28,04	28,22	28,02	--	27,88
Fromages de chèvre affinés AOP LS	28,09	27,71	27,65	27,56	27,62	28,04	27,92	27,82	27,99	27,94	28,09	28,04	28,22	28,02	--	27,89
Banon LS	54,32	54,37	55,92	53,47	55,90	56,40	54,59	56,06	55,19	55,57	54,81	54,48	52,35	55,05	--	55,10
Chabichou du Poitou LS	24,50	27,54	28,61	28,06	29,45	29,12	28,34	28,25	28,85	29,35	28,79	28,97	28,83	28,95	--	28,72
Charolais LS	24,30	23,91	24,12	23,54	24,60	24,00	22,91	22,76	24,02	24,65	24,39	24,42	25,05	24,55	--	24,13
Crottin de Chavignol LS	35,51	33,96	34,72	34,59	35,25	34,85	35,00	34,46	34,61	34,97	35,50	35,64	35,38	35,56	--	34,93
Mâconnais LS	35,53	37,26	39,01	38,65	40,24	37,46	38,17	38,83	38,82	39,85	40,85	41,09	41,33	40,06	--	39,51
Pélarдон LS	36,07	36,06	35,83	36,09	36,40	36,01	36,13	36,34	35,64	34,87	36,17	36,16	35,64	35,65	--	35,89
Picodon LS	34,38	32,09	33,94	33,33	33,79	33,18	33,79	32,99	33,29	33,49	33,07	33,66	34,23	34,45	--	33,48
Poulligny Saint Pierre LS	30,27	29,89	30,27	30,22	31,99	30,46	29,96	30,67	30,35	30,50	29,56	29,83	30,20	29,86	--	30,42
Rigotte de Condrieu LS	80,59	87,58	79,53	53,26	44,31	43,60	42,68	43,62	41,99	40,82	40,11	38,73	38,84	38,89	--	41,48
Rocamadour LS	30,39	29,88	30,09	29,81	29,93	30,18	30,41	29,95	30,09	30,35	30,46	29,75	30,53	30,41	--	30,13
Sainte Maure de Touraine LS	21,50	21,24	21,16	21,13	21,47	21,56	21,58	21,37	21,77	21,73	21,97	22,07	22,08	22,04	--	21,62
Selles sur Cher LS	27,21	27,01	26,48	26,72	26,90	27,19	27,15	26,99	26,83	26,65	26,44	26,70	26,60	26,42	--	26,77
Valençay LS	27,86	27,92	28,39	27,97	28,31	28,50	28,49	32,56	29,56	28,38	28,37	28,19	28,14	28,28	--	28,78

Prix moyen volume	P09_23	P10_23	P11_23	P12_23	P13_23	P01_24	P02_24	P03_24	P04_24	P05_24	P06_24	P07_24	P08_24	P09_24	Cumul courant prix	CAM prix
Fromages de chèvre frais AOP LS	32,20	51,87	49,25	53,62	62,66	56,35	55,13	55,42	46,61	45,55	14,38	39,32	30,08	36,40	--	22,61
Fromages de chèvre LS hors AOP	13,28	13,10	13,09	13,10	13,67	12,77	12,97	13,09	13,19	13,17	13,01	13,11	13,23	13,15	--	13,13
Fromages de chèvre affinés hors AOP	13,10	12,98	12,95	12,99	13,39	12,66	12,86	12,97	13,06	13,02	12,86	12,98	13,05	12,98	--	12,98
Bûches / bûchettes affinées LS	11,72	11,66	11,69	11,57	11,71	11,47	11,61	11,65	11,72	11,64	11,55	11,57	11,58	11,56	--	11,61
Crottins LS	20,24	19,84	19,96	19,93	20,27	19,41	19,48	19,50	19,62	19,57	19,41	19,92	19,85	19,84	--	19,75
Chèvres LS affinés autres formes	21,53	22,35	22,12	21,59	23,19	22,53	21,93	20,15	22,16	21,97	22,34	21,72	22,59	22,11	--	21,99
Chèvres affinés pyramide LS	19,57	17,20	15,65	18,77	19,51	16,98	15,28	17,25	12,54	16,93	19,81	19,29	22,13	21,80	--	17,27
Chèvres affinés palet / formes ronde LS	16,46	16,67	16,54	16,70	17,84	16,31	15,87	16,28	16,26	16,34	16,22	16,10	16,69	16,86	--	16,51
Chèvres frais	14,29	13,74	13,85	13,78	15,07	13,39	13,63	13,77	13,90	13,97	13,86	13,82	14,11	14,00	--	13,92
Chèvre frais à tartiner LS	13,23	12,90	12,84	12,73	13,08	12,66	12,84	13,09	13,56	13,66	13,15	13,21	13,45	13,56	--	13,18
Chèvre frais bûches / bûchettes LS	14,93	14,70	14,91	14,41	15,56	13,95	13,96	15,29	14,60	14,46	14,79	14,36	14,58	14,56	--	14,61
Chèvre frais en crottins LS	26,43	28,35	28,26	28,02	29,41	27,71	26,99	27,30	27,86	27,81	27,67	27,80	27,33	27,03	--	27,84
Chèvre frais autres formes LS	25,26	25,99	22,73	24,74	27,14	25,44	23,99	24,64	25,21	25,56	24,65	25,76	26,26	24,63	--	25,41
Chèvre frais pyramide LS	13,59	13,43	13,28	13,31	13,62	13,30	13,32	13,29	13,64	13,90	13,53	13,40	13,59	13,57	--	13,48
Chèvre frais palet/forme ronde LS	14,22	13,48	13,71	13,66	14,84	13,10	13,48	13,54	13,62	13,62	13,60	13,60	13,90	13,78	--	13,69
Fromage de chèvre bio LS	20,90	20,53	20,67	20,31	20,85	20,38	20,29	20,43	20,43	20,09	19,68	20,03	20,73	20,21	--	20,34
Fromages de chèvre LS marques nationales	13,70	13,74	13,65	13,55	13,92	13,34	13,60	13,60	13,77	13,86	13,51	13,65	13,61	13,48	--	13,64

Prix moyen volume	P09_23	P10_23	P11_23	P12_23	P13_23	P01_24	P02_24	P03_24	P04_24	P05_24	P06_24	P07_24	P08_24	P09_24	Cumul courant prix	CAM prix
Fromages de chèvre LS total MDD	12,43	12,31	12,39	12,58	12,90	12,17	12,28	12,60	12,46	12,34	12,27	12,21	12,24	12,30	--	12,39
Fromages de chèvre LS autres marques	25,51	25,20	25,12	25,08	26,31	23,06	24,03	25,11	25,40	25,27	25,39	25,46	26,18	25,89	--	25,25

Pour en savoir plus : [Glossaire](#)

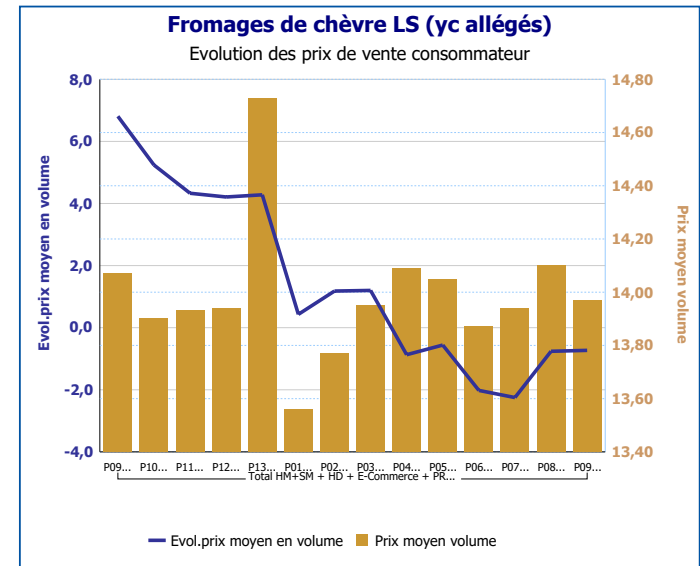
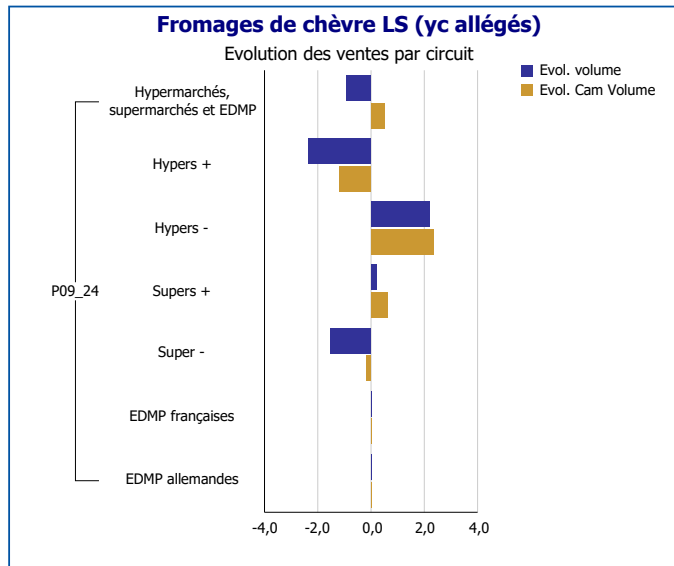
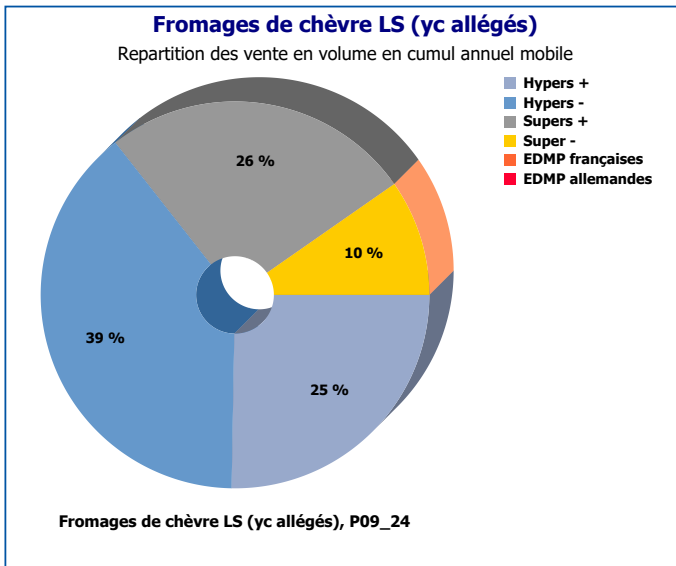
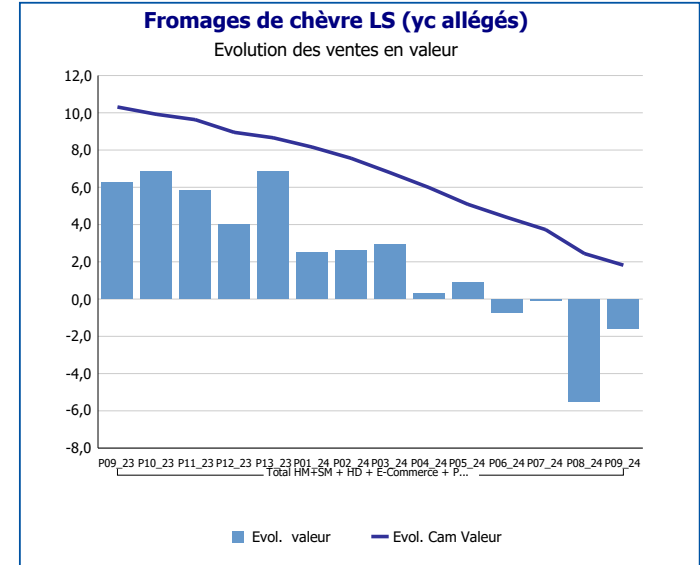
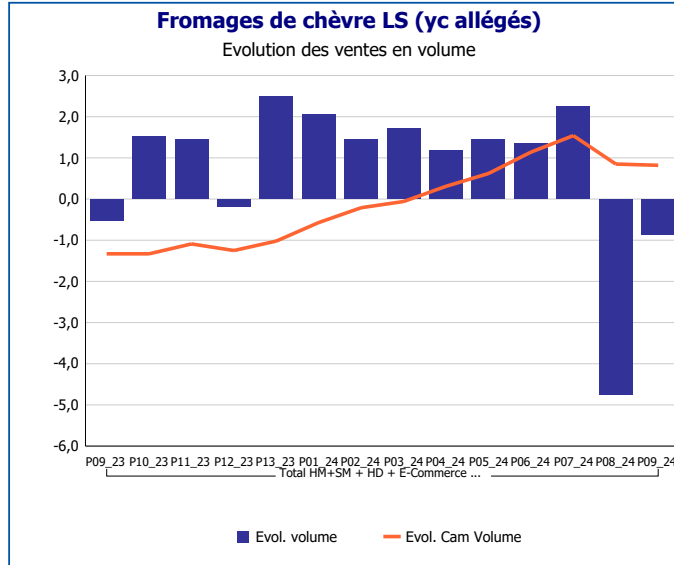
Total HM+SM + HD + E-Commerce + PROXI

Evol.prix moyen en volume	P09_23	P10_23	P11_23	P12_23	P13_23	P01_24	P02_24	P03_24	P04_24	P05_24	P06_24	P07_24	P08_24	P09_24	Evol prix CAM
Fromages de chèvre LS (yc allégés)	6,8	5,2	4,3	4,2	4,3	0,4	1,2	1,2	-0,9	-0,6	-2,0	-2,2	-0,8	-0,7	1,0
Fromages de chèvre allégés LS	14,4	12,7	10,7	10,1	9,6	9,6	7,6	6,1	1,7	0,3	-0,8	-2,8	-2,3	-2,3	4,4
Fromages de chèvres (hors allégés) LS	6,7	5,1	4,2	4,1	4,2	0,3	1,1	1,0	-0,9	-0,6	-2,0	-2,2	-0,7	-0,7	0,9
Fromages de chèvre AOP LS	7,6	6,6	5,9	4,6	4,6	5,0	5,8	4,3	3,5	1,9	0,4	1,1	0,6	-0,3	3,4
Fromages de chèvre affinés AOP LS	6,9	6,0	4,9	4,6	4,6	5,0	5,8	3,6	3,5	1,9	1,3	1,1	0,7	-0,3	3,2
Banon LS	2,8	7,4	6,8	1,1	3,6	8,9	-1,6	3,5	-1,6	-0,1	-1,4	-2,7	-4,7	1,4	1,8
Chabichou du Poitou LS	6,4	20,9	15,6	22,7	18,9	23,4	31,7	12,9	12,3	11,2	18,8	13,7	13,9	18,2	19,4
Charolais LS	-2,8	-4,2	-6,5	-4,9	-2,1	4,8	3,2	5,3	4,1	2,9	3,4	2,0	2,7	1,1	1,0
Crottin de Chavignol LS	17,4	9,9	10,3	9,2	12,6	8,7	6,4	8,2	6,7	8,8	5,9	3,2	3,0	0,2	7,2
Mâconnais LS	0,3	2,2	12,1	40,9	14,9	18,1	21,0	17,7	15,5	19,5	20,4	15,9	16,5	12,7	16,1
Pélarдон LS	8,2	7,1	4,4	3,6	4,1	3,3	3,7	0,4	-2,3	-2,6	-0,2	0,3	-0,1	-1,2	1,4
Picodon LS	8,8	7,7	6,7	5,7	6,4	2,7	8,2	4,9	2,2	1,9	0,4	4,5	2,6	0,2	4,2
Poulligny Saint Pierre LS	24,9	22,0	20,5	16,4	15,2	13,3	11,4	13,0	8,3	6,6	4,3	3,7	1,4	-1,4	11,2
Rigotte de Condrieu LS	102,8	113,3	92,8	30,6	12,0	4,1	3,2	1,0	-5,0	-5,6	-9,1	-17,3	-39,7	-51,8	-2,3
Rocamadour LS	5,5	3,9	4,6	2,3	4,9	3,6	3,9	2,0	3,8	0,4	0,6	0,9	1,5	0,1	2,5
Sainte Maure de Touraine LS	2,1	1,0	0,2	-0,9	0,5	0,0	1,5	1,7	2,7	3,3	2,4	3,6	2,9	2,5	1,6
Selles sur Cher LS	11,5	11,6	8,6	7,9	7,0	8,1	6,5	5,9	4,3	0,3	-0,5	0,7	-1,7	-2,9	4,3
Valençay LS	2,4	7,9	14,6	11,4	11,9	11,6	10,5	22,6	9,6	2,1	-2,2	-7,9	-5,2	1,5	6,9
Fromages de chèvre frais AOP LS	62,8	159,9	142,9	153,3	170,6	15,2	14,1	164,1	-0,3	-7,5	-71,0	14,7	3,5	13,0	-2,9
Fromages de chèvre LS hors AOP	7,8	5,9	4,5	4,2	4,1	0,5	1,5	0,8	-1,0	-0,8	-2,2	-1,9	-0,8	-1,0	1,0
Fromages de chèvre affinés hors AOP	7,6	6,2	4,4	4,4	4,4	0,8	1,7	1,0	-1,1	-1,0	-2,5	-1,9	-0,7	-0,9	1,1
Bûches / bûchettes affinées LS	7,6	6,0	4,9	3,8	4,2	1,6	2,1	1,1	-0,4	-1,1	-2,0	-2,2	-0,7	-1,4	1,2
Crottins LS	11,6	8,5	8,2	4,7	4,8	-0,2	0,7	-0,5	-0,8	-1,2	-3,5	-0,3	-2,5	-2,0	1,2

Evol.prix moyen en volume	P09_23	P10_23	P11_23	P12_23	P13_23	P01_24	P02_24	P03_24	P04_24	P05_24	P06_24	P07_24	P08_24	P09_24	Evol prix CAM
Chèvres LS affinés autres formes	9,8	10,9	10,5	7,0	6,8	6,8	4,2	-2,4	-1,5	-0,6	1,0	-5,0	-1,0	2,7	2,8
Chèvres affinés pyramide LS	-4,7	-25,5	-18,6	19,0	19,7	-10,9	-4,9	9,0	-14,0	5,6	15,0	41,6	26,3	11,4	4,7
Chèvres affinés palet / formes ronde LS	6,8	10,3	6,9	6,6	5,8	1,2	-2,7	-0,1	-4,1	-2,6	-1,8	-5,1	-4,0	2,5	0,8
Chèvres frais	9,0	3,7	5,3	3,0	2,8	-1,4	0,2	-0,2	-0,6	0,4	-0,6	-1,6	-2,1	-2,0	0,4
Chèvre frais à tartiner LS	13,5	11,4	9,2	7,2	8,7	6,6	7,6	10,1	14,8	10,6	4,5	2,9	1,6	2,5	7,0
Chèvre frais bâches / bâchettes LS	9,8	-16,2	0,3	-2,5	0,0	-3,9	-9,0	0,9	3,4	0,1	-0,8	-8,3	-2,1	-2,5	-2,7
Chèvre frais en crottins LS	36,8	48,4	33,5	49,4	18,7	11,3	8,2	9,0	8,7	7,4	7,1	5,3	2,3	2,3	18,9
Chèvre frais autres formes LS	15,0	11,6	-7,2	-0,9	0,2	-0,9	1,3	4,2	0,4	2,8	-5,8	-5,8	-3,4	-2,5	-1,0
Chèvre frais pyramide LS	9,9	4,5	7,9	6,8	7,4	2,3	1,5	-2,1	-1,4	2,2	0,2	-1,3	0,7	-0,1	2,2
Chèvre frais palet/forme ronde LS	9,1	4,6	5,2	2,6	4,1	-2,1	1,1	0,4	-1,6	-0,9	-1,0	-0,8	-3,5	-3,1	0,2
Fromage de chèvre bio LS	11,5	9,5	7,2	6,1	6,0	5,3	3,9	2,0	-1,1	-2,3	-2,4	-3,9	-0,9	-3,3	2,0
Fromages de chèvre LS marques nationales	9,8	8,9	6,8	5,7	5,7	3,5	5,1	2,6	-0,1	0,7	-3,1	-1,8	1,1	-1,6	2,5
Fromages de chèvre LS total MDD	4,3	2,4	2,0	2,6	1,8	-2,2	-1,7	-0,2	-2,5	-2,0	-1,8	-3,1	-3,1	-1,1	-0,8
Fromages de chèvre LS autres marques	9,6	10,0	9,5	9,2	10,0	7,1	4,5	3,8	2,5	0,3	1,2	0,1	1,7	1,5	4,8

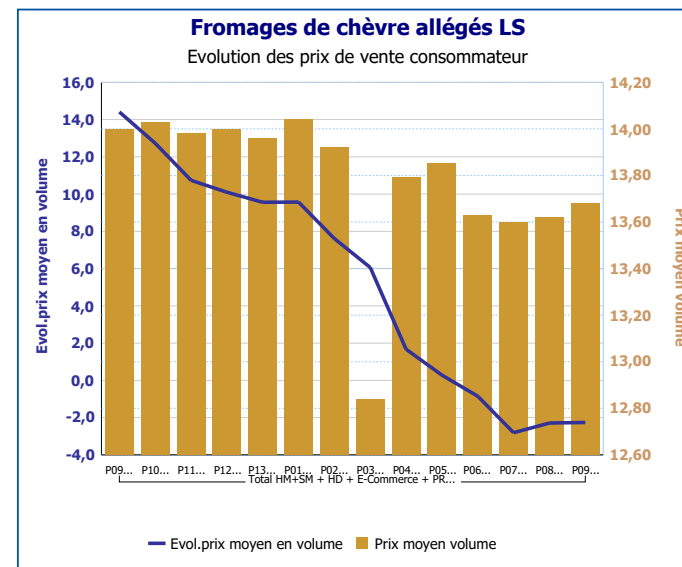
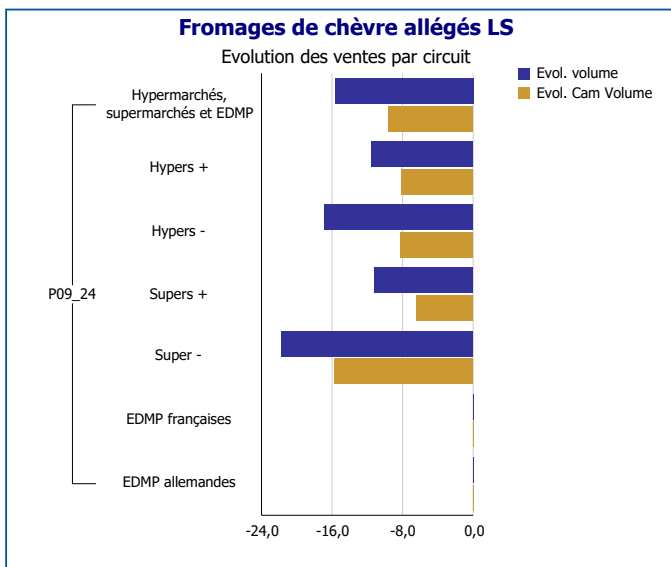
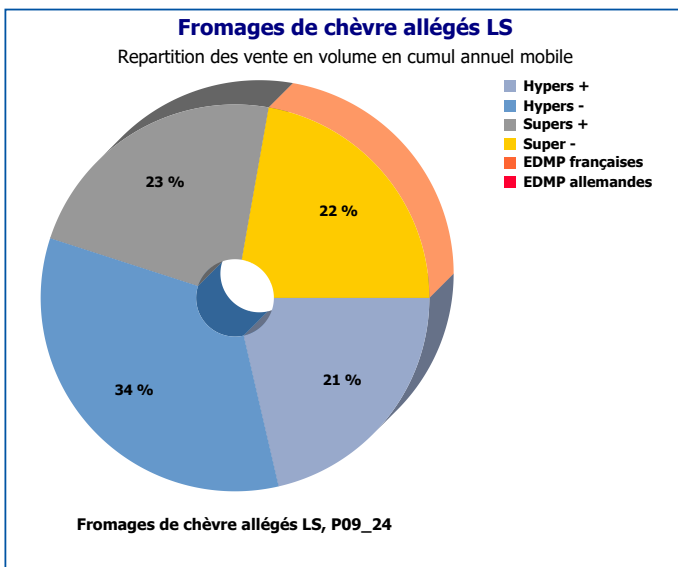
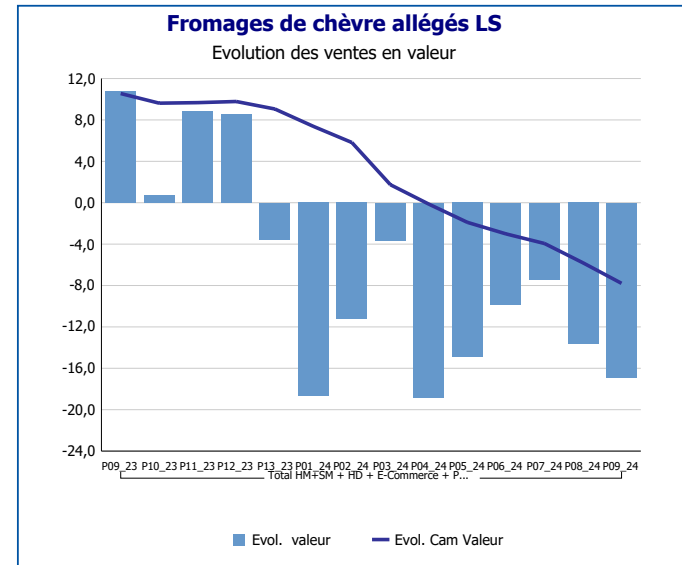
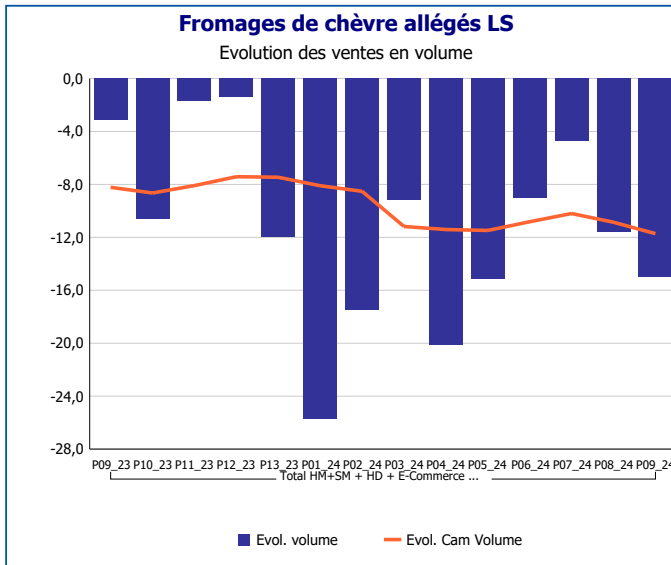
Pour en savoir plus : [Glossaire](#)

Fromages de chèvre LS (yc allégés)	
Total HM+SM + HD + E-Commerce + PROXI	
P09_24	
Ventes en tonnes	4 051
Evol. volume	-0,9 %
CAM volume (tonnes)	50 965
Evol. Cam Volume	0,8 %
Ventes valeur (k€)	56 582
Evol. valeur	-1,6 %
CAM Valeur (K€)	712 726
Evol. Cam Valeur	1,8 %
Prix moyen volume	13,97
Evol.prix moyen en volume	-0,7 %
CAM Prix	13,98
Evol. CAM Prix	1,0 %



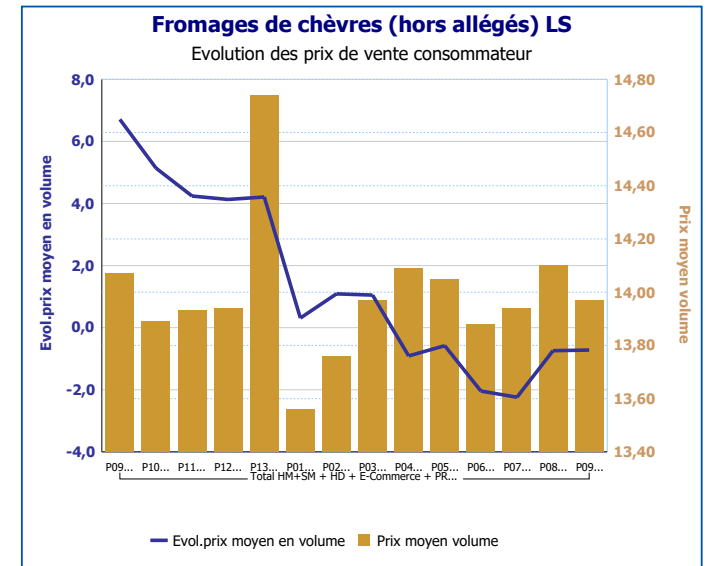
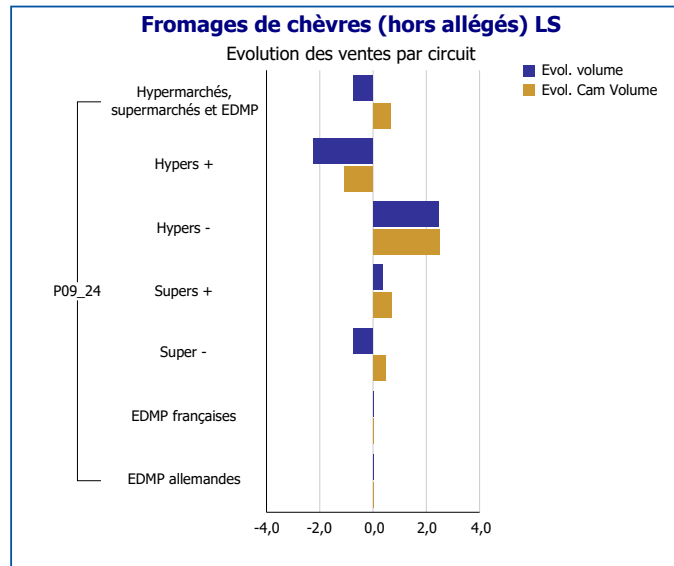
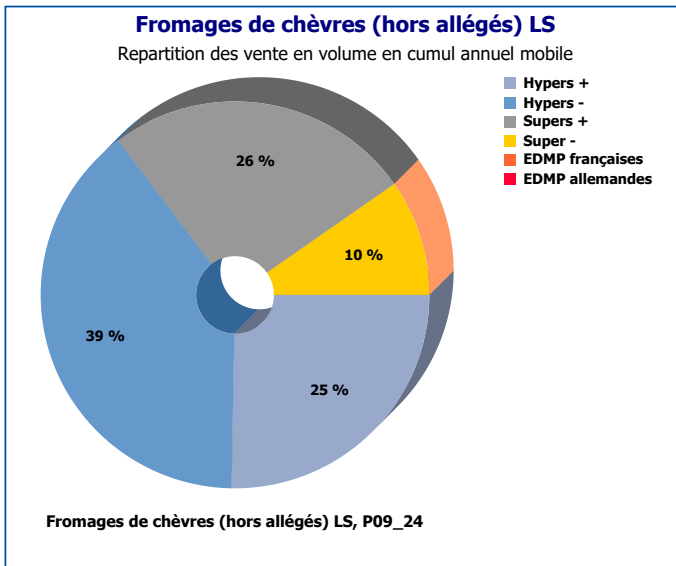
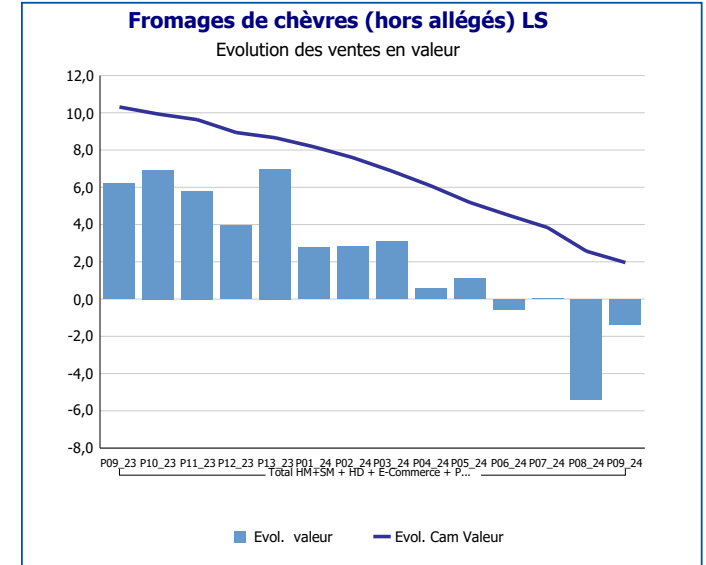
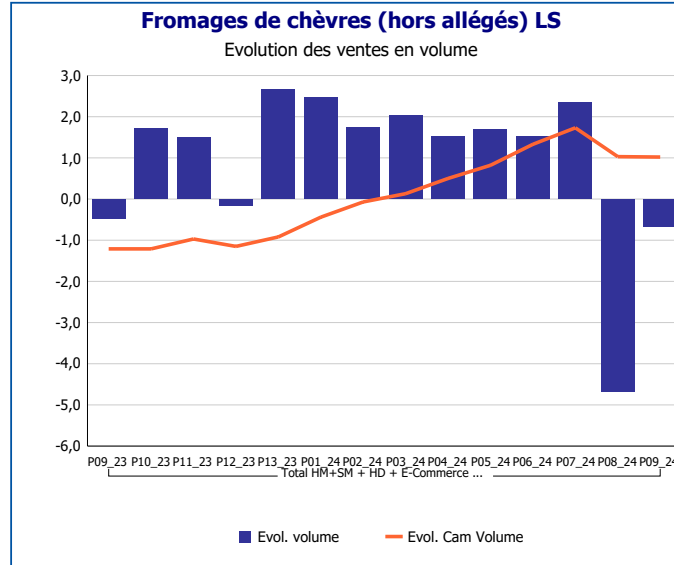
Pour en savoir plus : [Glossaire](#)

Fromages de chèvre allégés LS	
Total HM+SM + HD + E-Commerce + PROXI	
P09_24	
Ventes en tonnes	48
Evol. volume	-15,0 %
CAM volume (tonnes)	694
Evol. Cam Volume	-11,7 %
Ventes valeur (k€)	651
Evol. valeur	-16,9 %
CAM Valeur (K€)	9 502
Evol. Cam Valeur	-7,8 %
Prix moyen volume	13,68
Evol.prix moyen en volume	-2,3 %
CAM Prix	13,70
Evol. CAM Prix	4,4 %



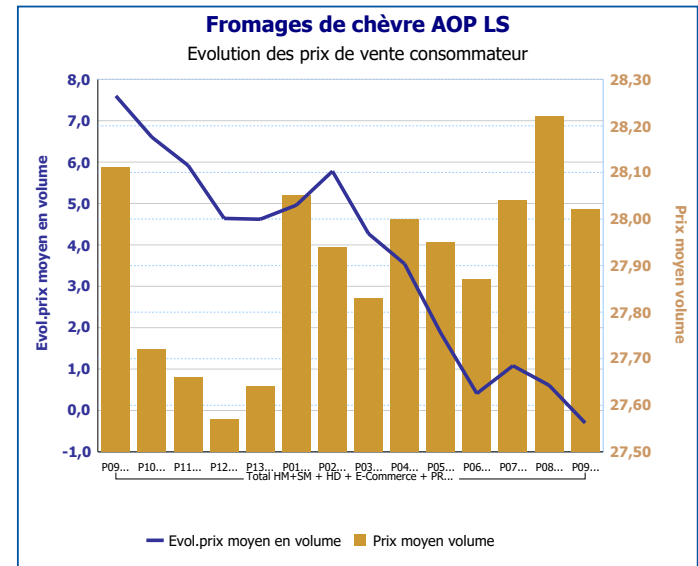
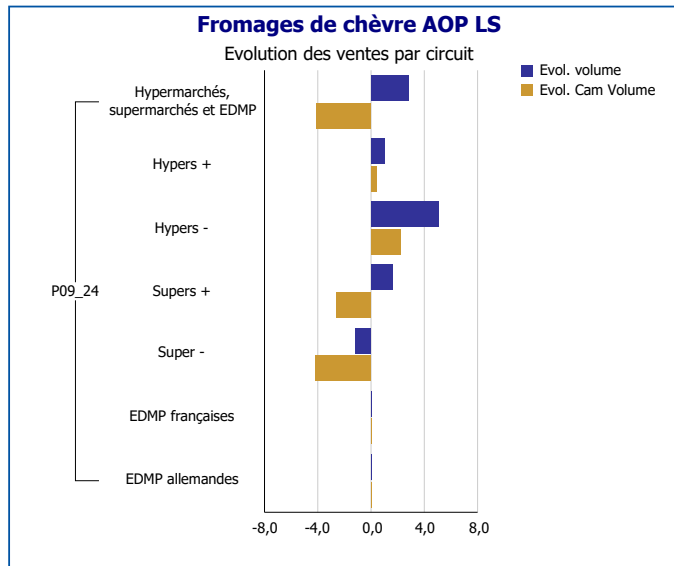
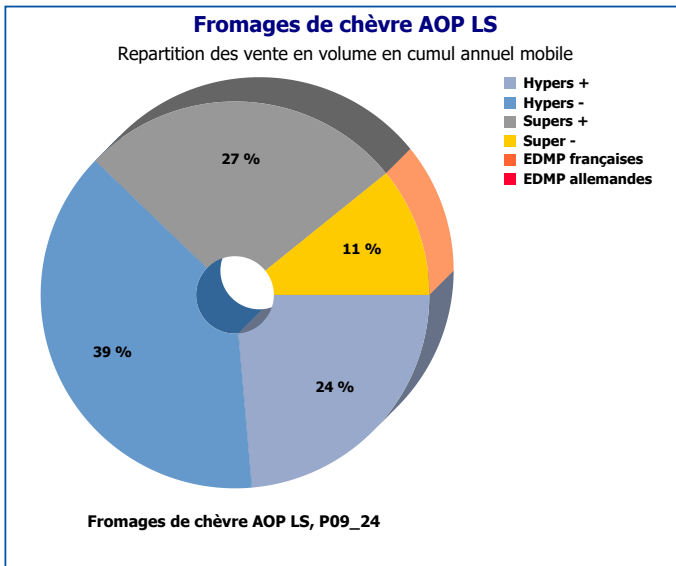
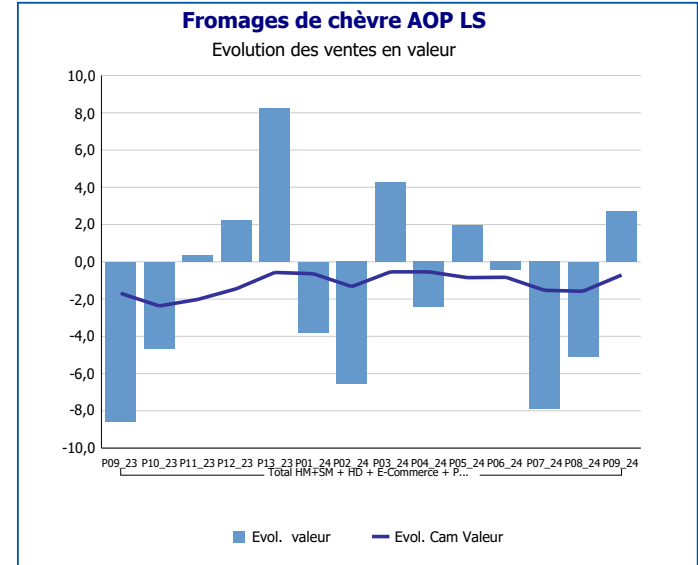
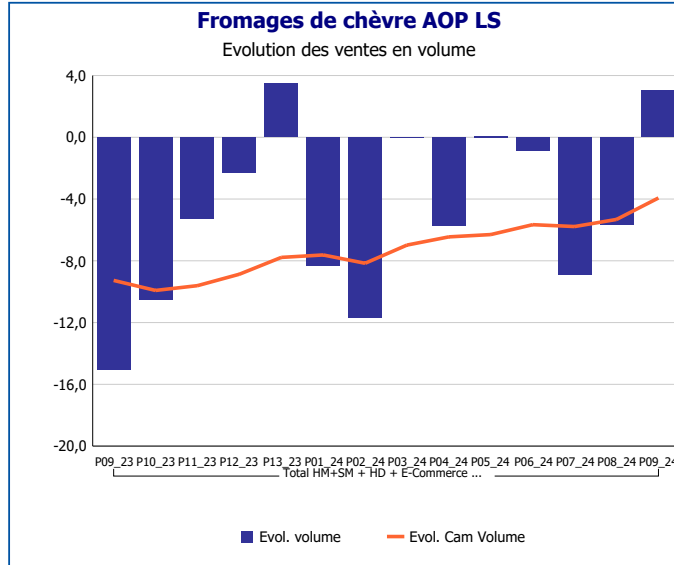
Pour en savoir plus : [Glossaire](#)

Fromages de chèvres (hors allégés) LS	
Total HM+SM + HD + E-Commerce + PROXI	
P09_24	
Ventes en tonnes	4 004
Evol. volume	-0,7 %
CAM volume (tonnes)	50 272
Evol. Cam Volume	1,0 %
Ventes valeur (k€)	55 932
Evol. valeur	-1,4 %
CAM Valeur (K€)	703 224
Evol. Cam Valeur	2,0 %
Prix moyen volume	13,97
Evol.prix moyen en volume	-0,7 %
CAM Prix	13,99
Evol. CAM Prix	0,9 %



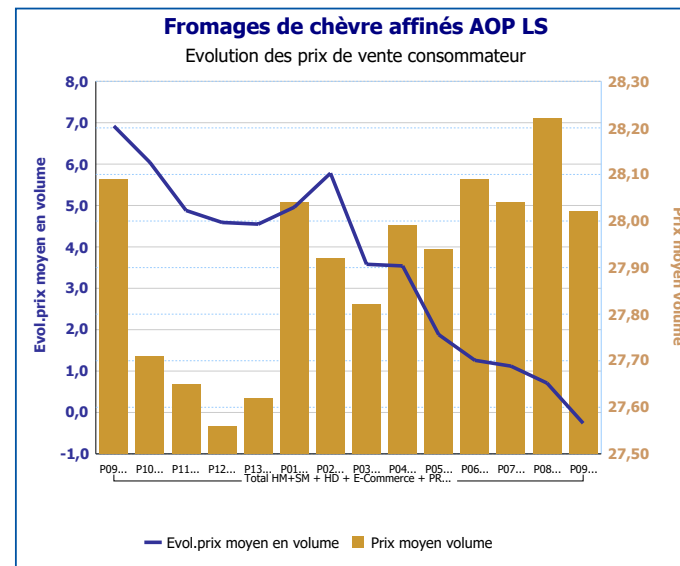
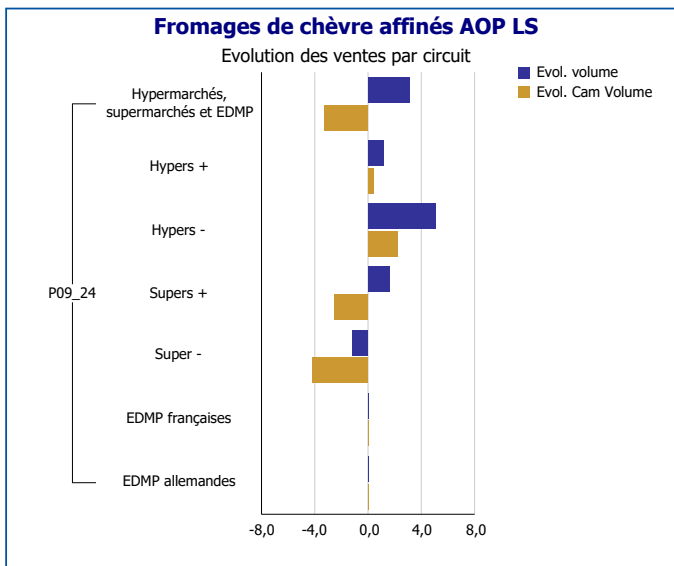
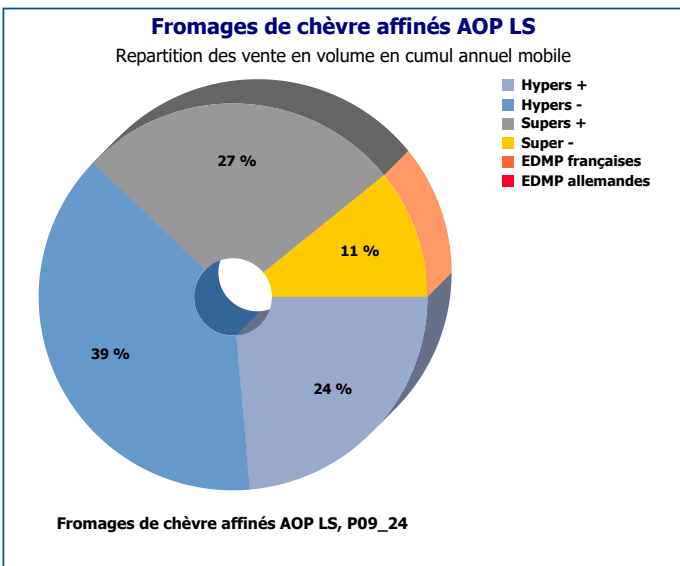
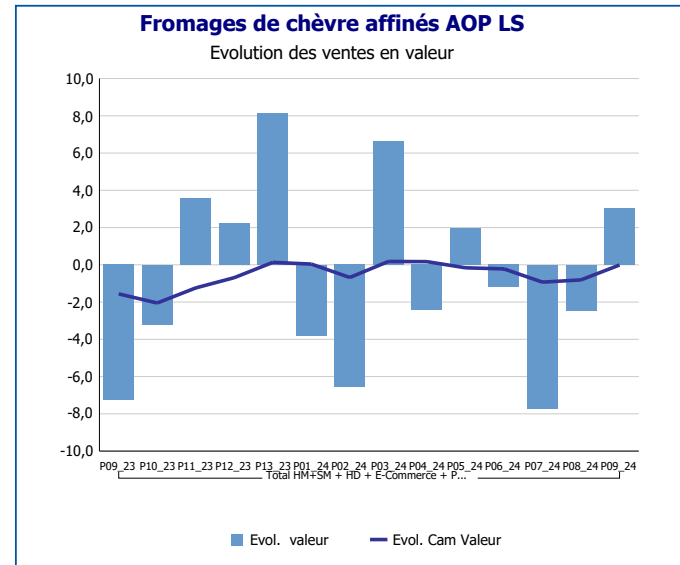
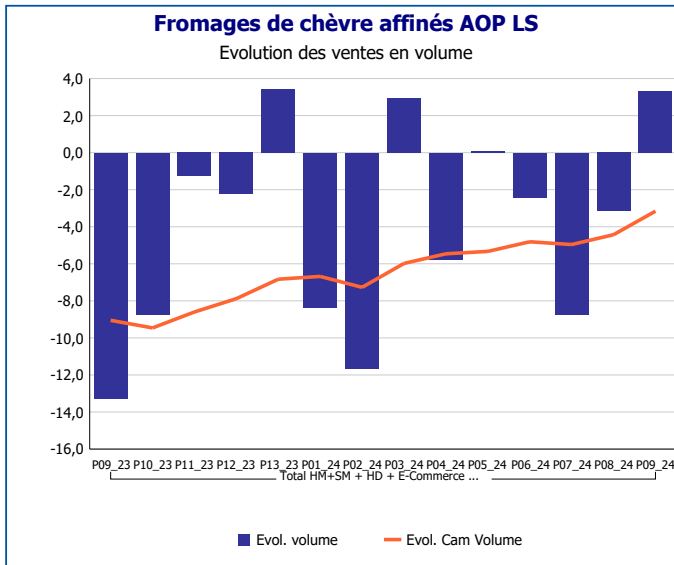
Pour en savoir plus : [Glossaire](#)

Fromages de chèvre AOP LS	
Total HM+SM + HD + E-Commerce + PROXI	
P09_24	
Ventes en tonnes	222
Evol. volume	3,0 %
CAM volume (tonnes)	2 931
Evol. Cam Volume	-3,9 %
Ventes valeur (k€)	6 210
Evol. valeur	2,7 %
CAM Valeur (K€)	81 720
Evol. Cam Valeur	-0,7 %
Prix moyen volume	28,02
Evol.prix moyen en volume	-0,3 %
CAM Prix	27,88
Evol. CAM Prix	3,4 %



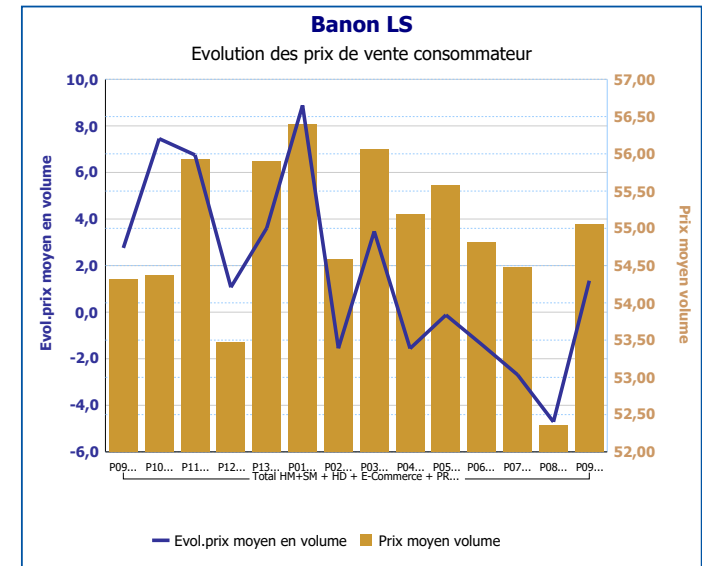
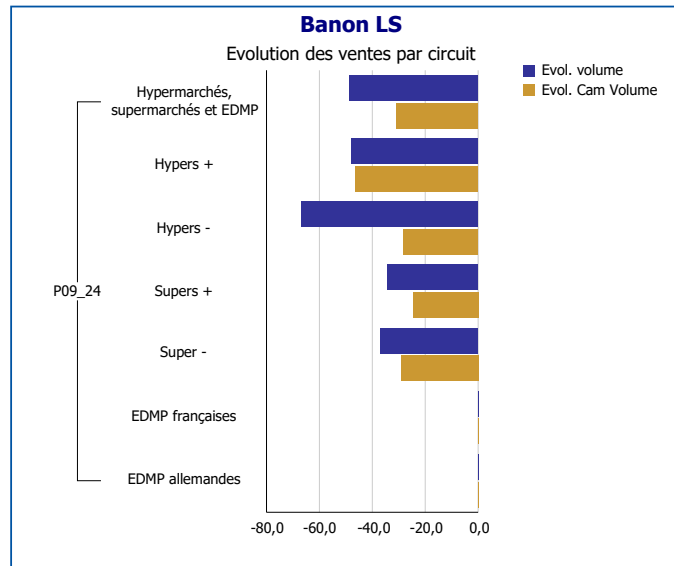
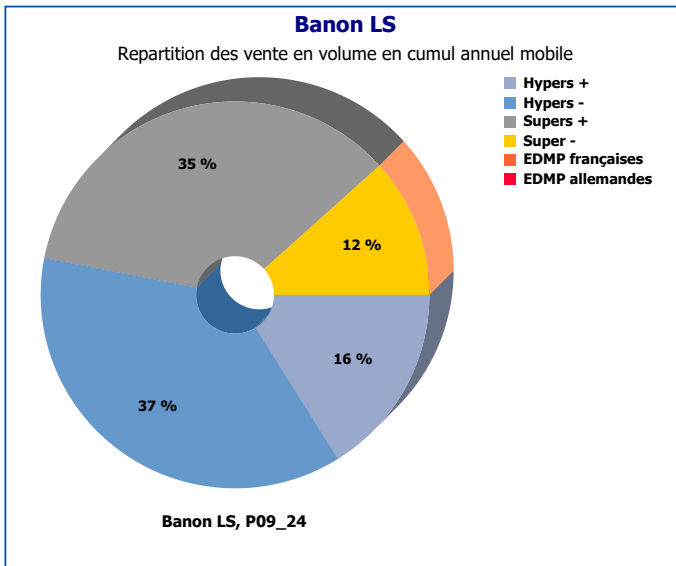
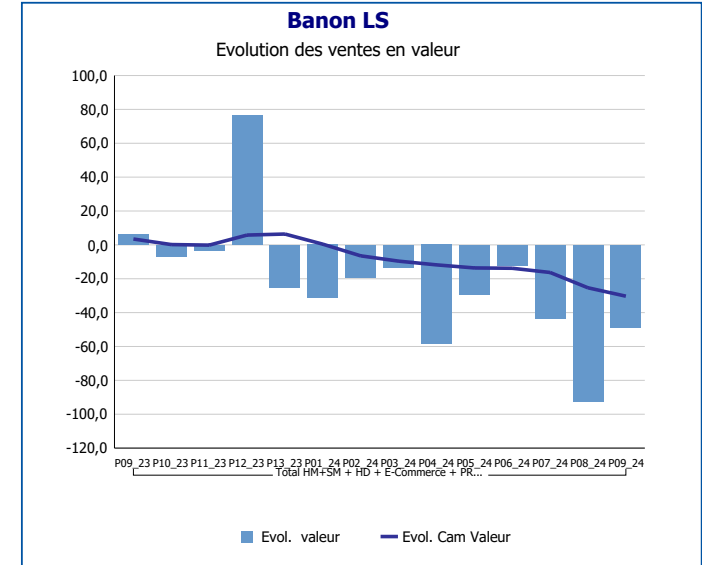
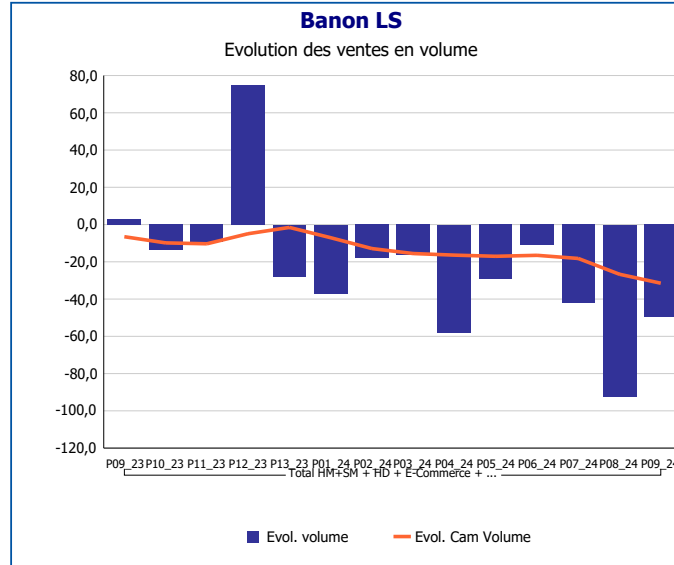
Pour en savoir plus : [Glossaire](#)

Fromages de chèvre affinés AOP LS	
Total HM+SM + HD + E-Commerce + PROXI	
P09_24	
Ventes en tonnes	222
Evol. volume	3,3 %
CAM volume (tonnes)	2 927
Evol. Cam Volume	-3,2 %
Ventes valeur (k€)	6 207
Evol. valeur	3,0 %
CAM Valeur (K€)	81 611
Evol. Cam Valeur	0,0 %
Prix moyen volume	28,02
Evol.prix moyen en volume	-0,3 %
CAM Prix	27,89
Evol. CAM Prix	3,2 %



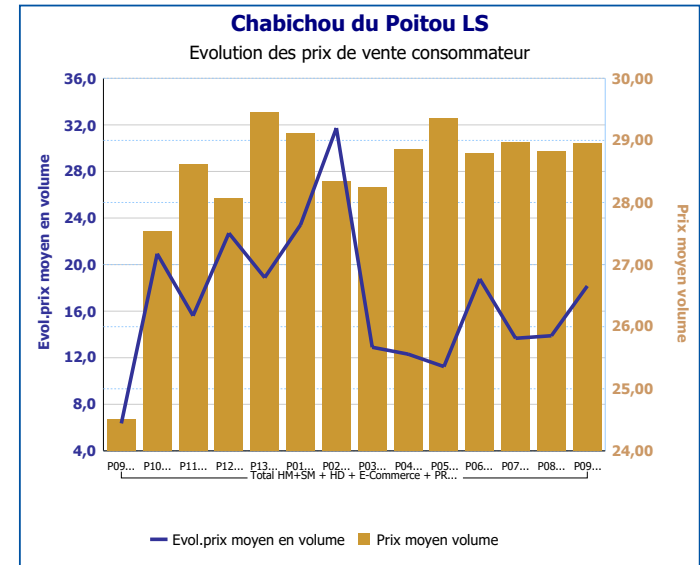
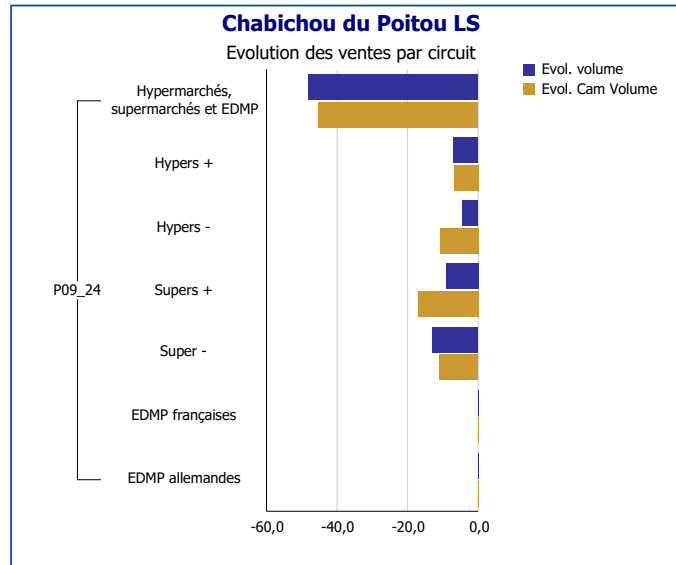
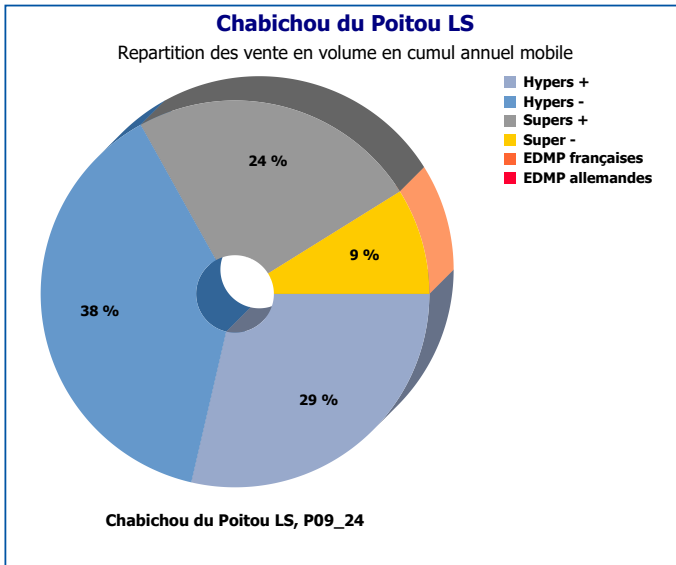
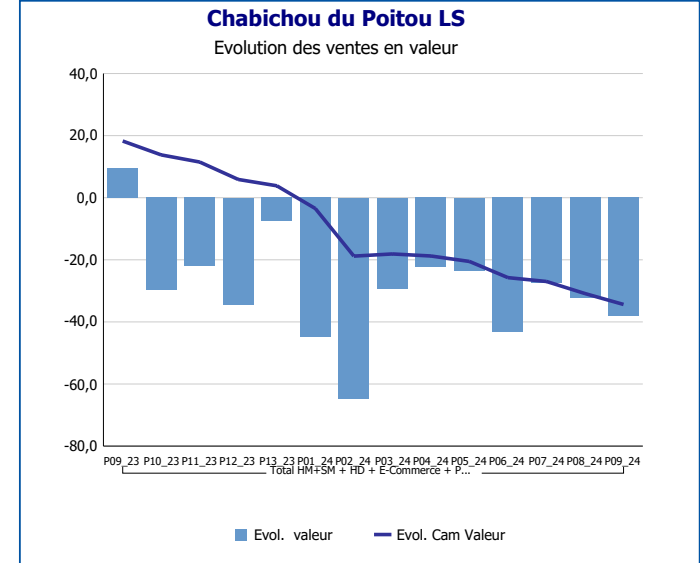
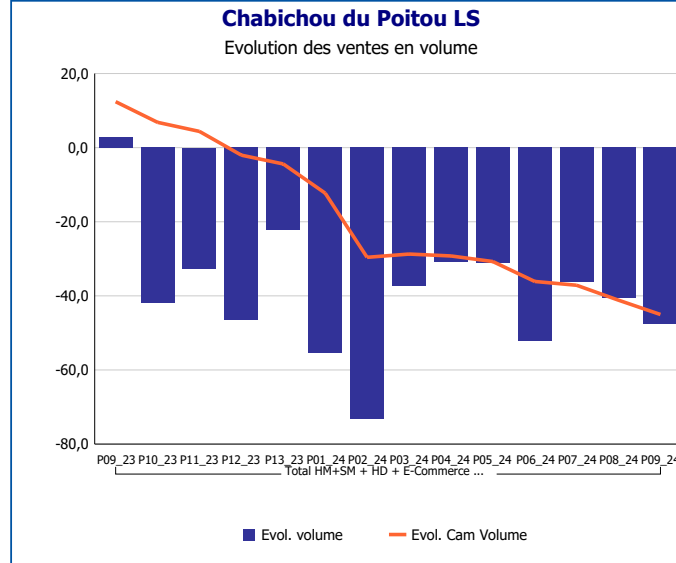
Pour en savoir plus : [Glossaire](#)

Banon LS	
Total HM+SM + HD + E-Commerce + PROXI	
P09_24	
Ventes en tonnes	0
Evol. volume	-49,6 %
CAM volume (tonnes)	5
Evol. Cam Volume	-31,5 %
Ventes valeur (k€)	17
Evol. valeur	-48,9 %
CAM Valeur (K€)	251
Evol. Cam Valeur	-30,3 %
Prix moyen volume	55,05
Evol.prix moyen en volume	1,4 %
CAM Prix	55,10
Evol. CAM Prix	1,8 %



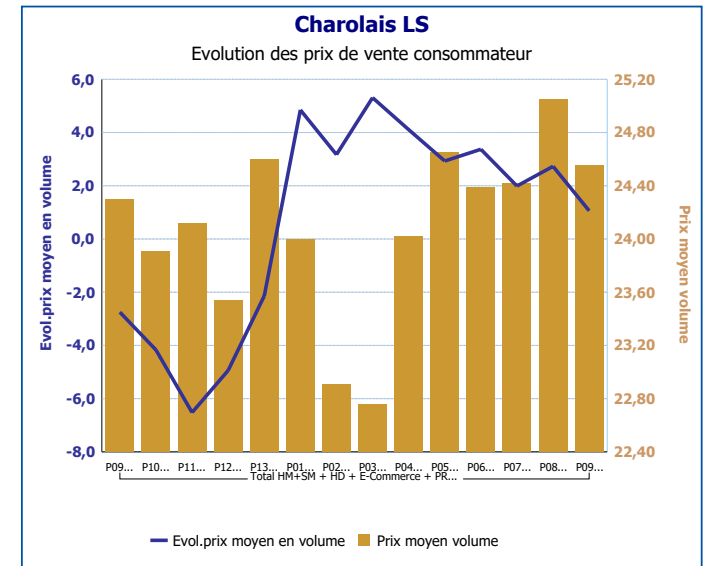
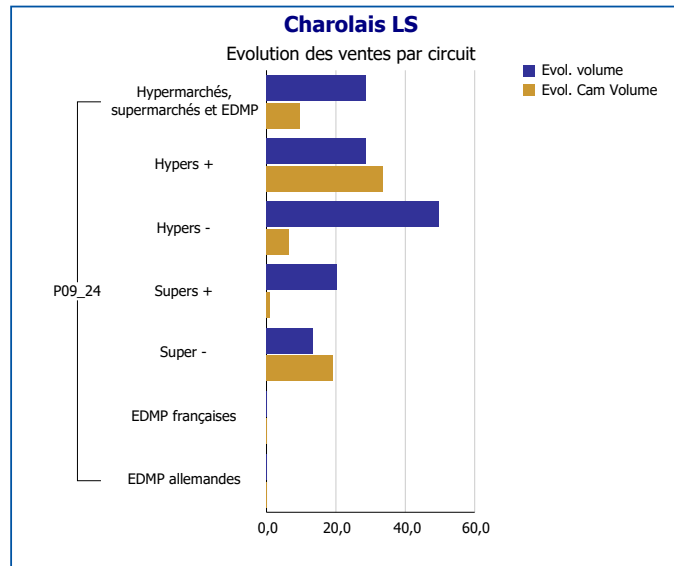
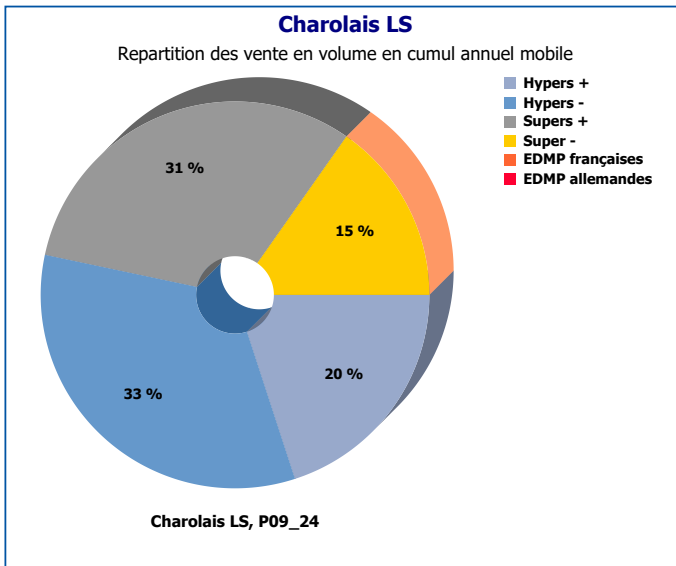
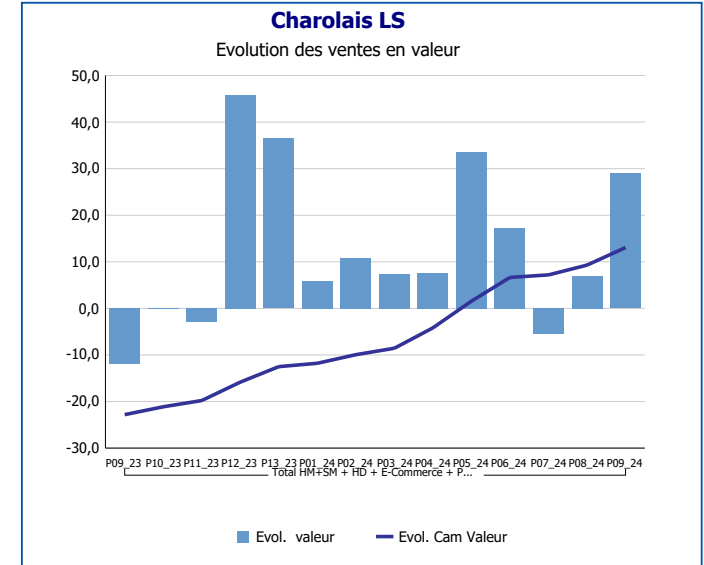
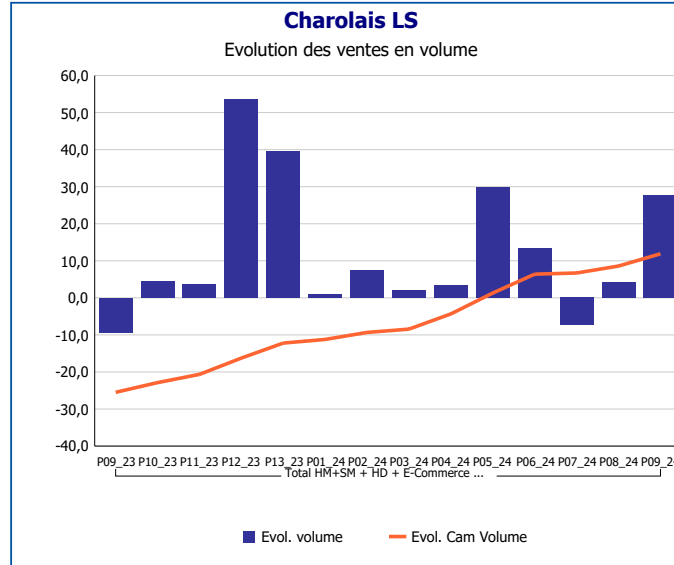
Pour en savoir plus : [Glossaire](#)

Chabichou du Poitou LS	
Total HM+SM + HD + E-Commerce + PROXI	
P09_24	
Ventes en tonnes	7
Evol. volume	-47,6 %
CAM volume (tonnes)	90
Evol. Cam Volume	-45,0 %
Ventes valeur (k€)	195
Evol. valeur	-38,1 %
CAM Valeur (K€)	2 597
Evol. Cam Valeur	-34,4 %
Prix moyen volume	28,95
Evol.prix moyen en volume	18,2 %
CAM Prix	28,72
Evol. CAM Prix	19,4 %



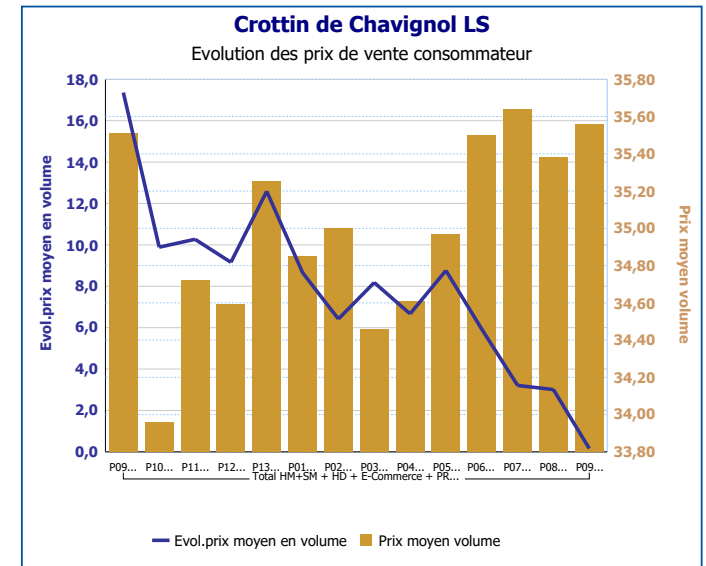
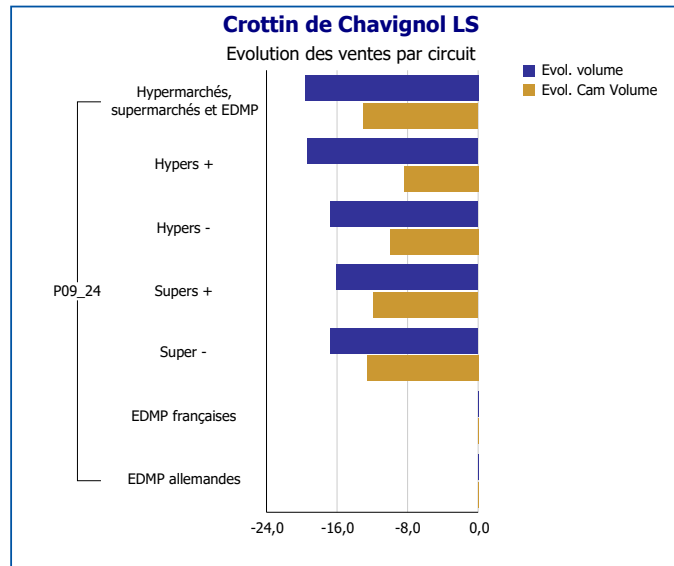
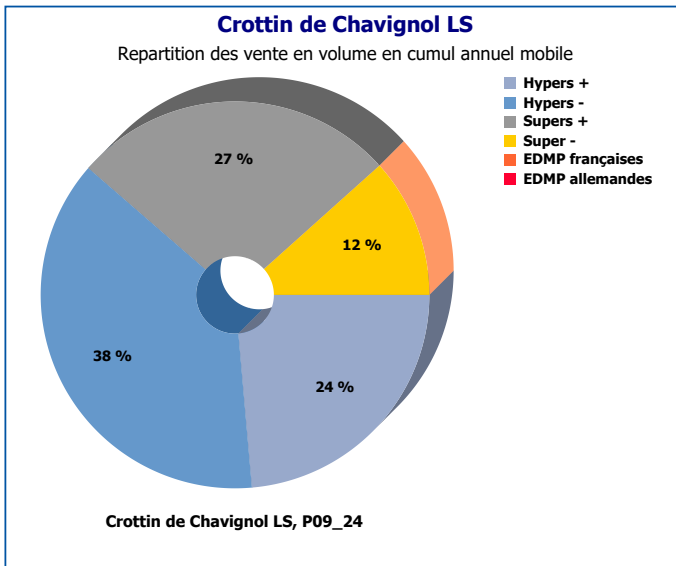
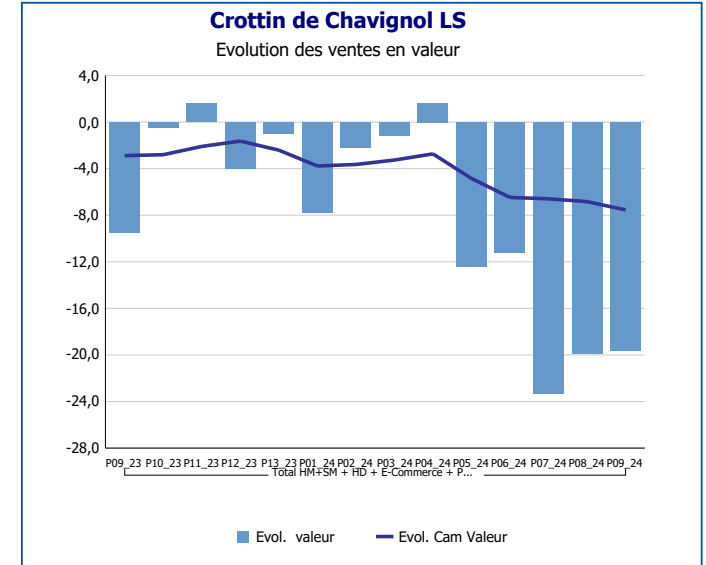
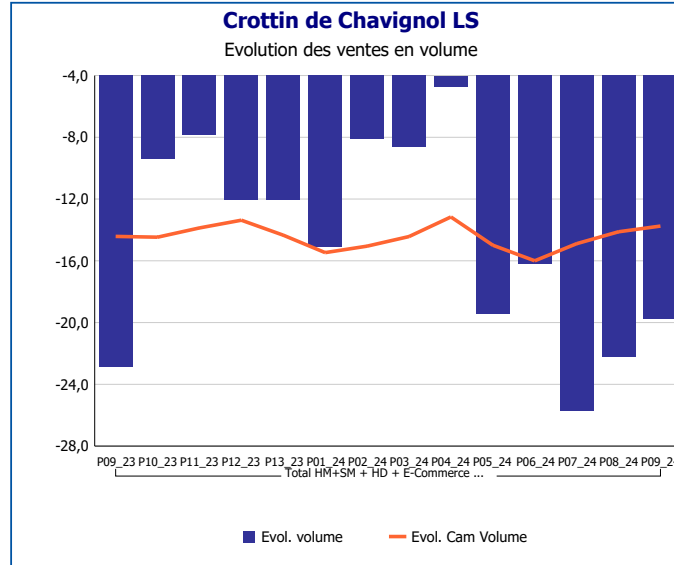
Pour en savoir plus : [Glossaire](#)

Charolais LS	
Total HM+SM + HD + E-Commerce + PROXI	
P09_24	
Ventes en tonnes	4
Evol. volume	27,6 %
CAM volume (tonnes)	45
Evol. Cam Volume	11,9 %
Ventes valeur (k€)	106
Evol. valeur	29,0 %
CAM Valeur (K€)	1 076
Evol. Cam Valeur	13,1 %
Prix moyen volume	24,55
Evol.prix moyen en volume	1,1 %
CAM Prix	24,13
Evol. CAM Prix	1,0 %



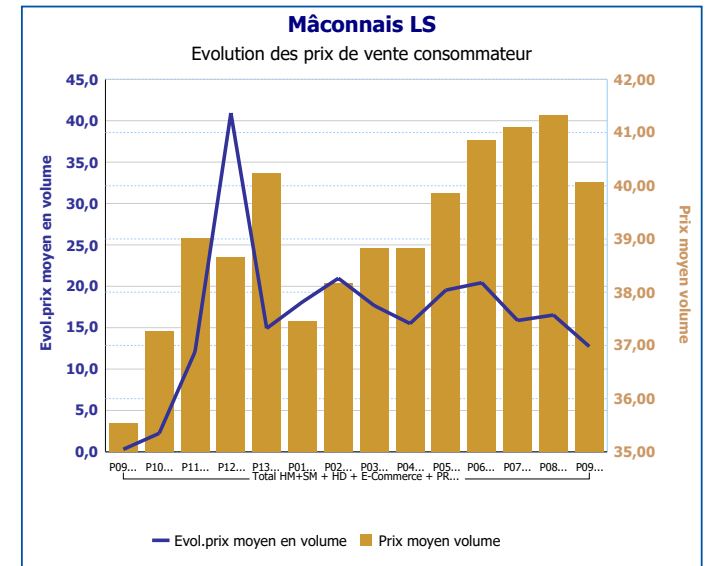
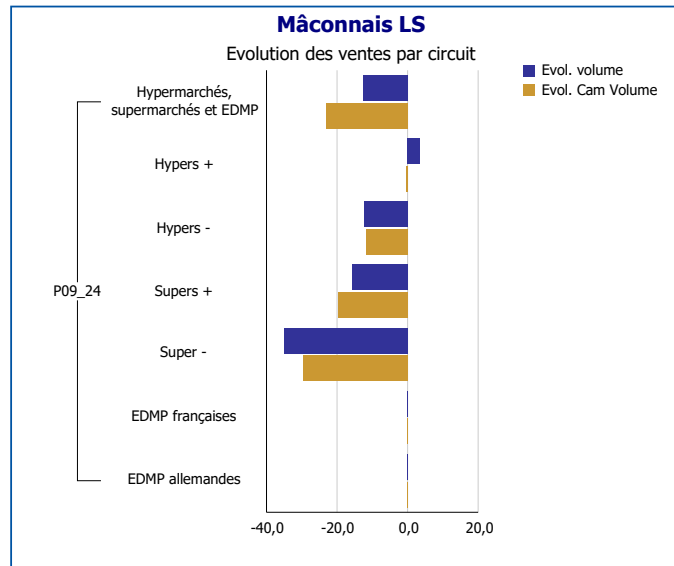
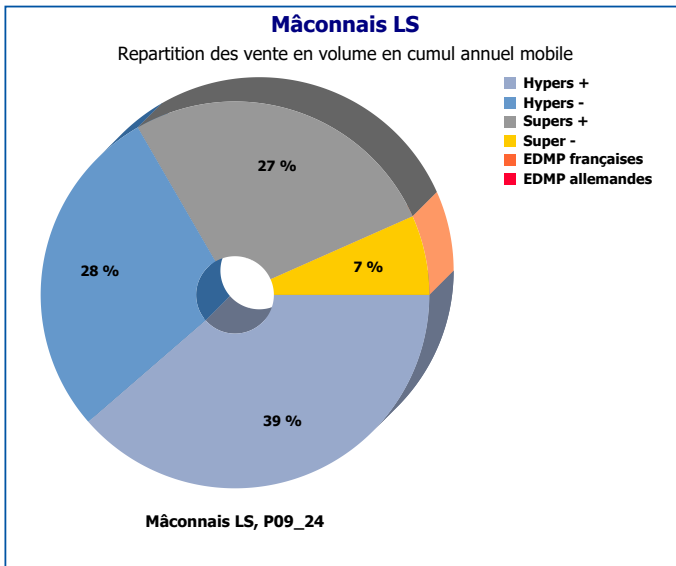
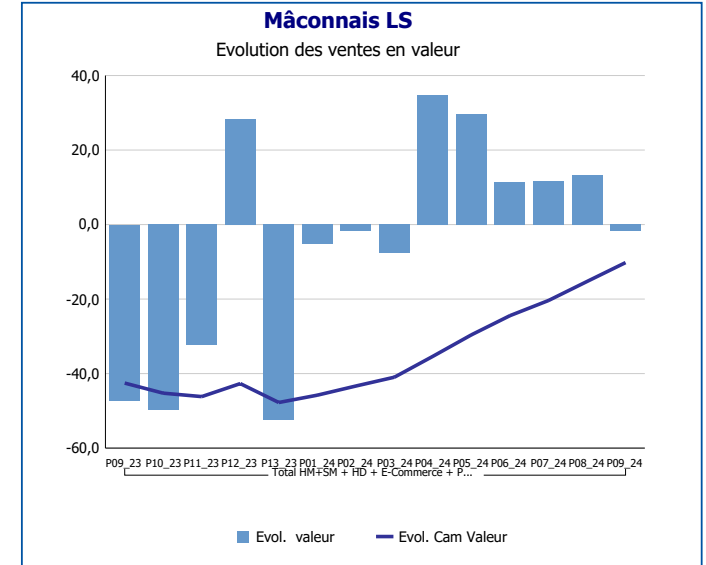
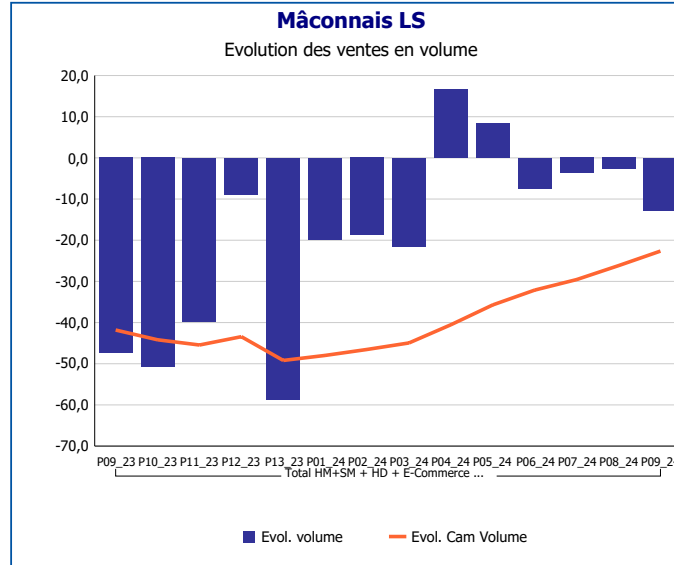
Pour en savoir plus : [Glossaire](#)

Crottin de Chavignol LS	
Total HM+SM + HD + E-Commerce + PROXI	
P09_24	
Ventes en tonnes	20
Evol. volume	-19,8 %
CAM volume (tonnes)	329
Evol. Cam Volume	-13,8 %
Ventes valeur (k€)	720
Evol. valeur	-19,7 %
CAM Valeur (K€)	11 484
Evol. Cam Valeur	-7,5 %
Prix moyen volume	35,56
Evol.prix moyen en volume	0,2 %
CAM Prix	34,93
Evol. CAM Prix	7,2 %



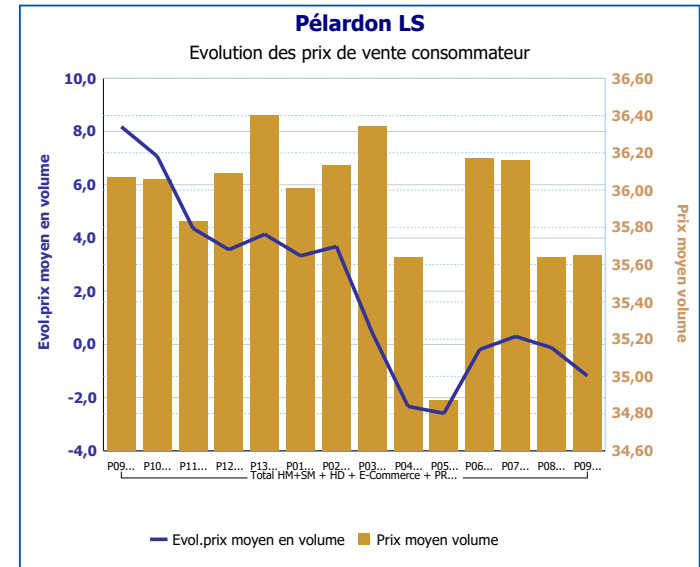
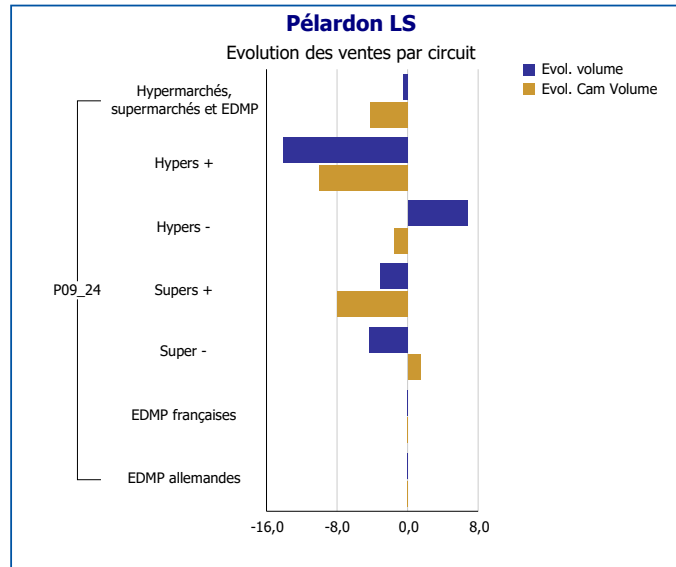
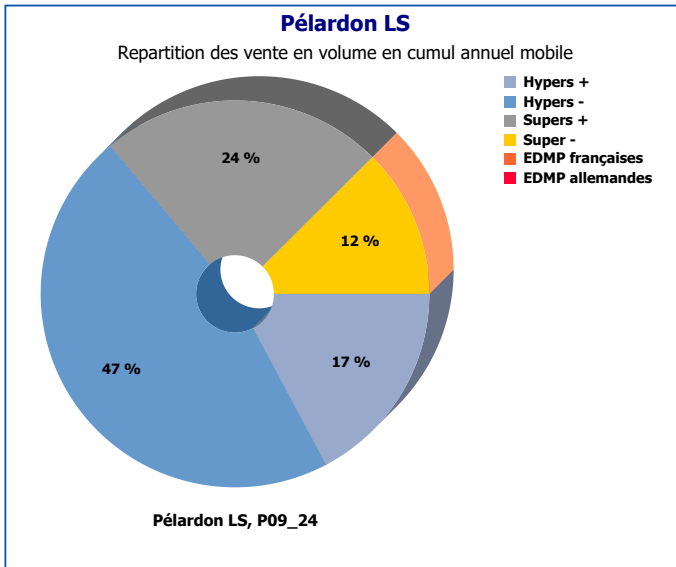
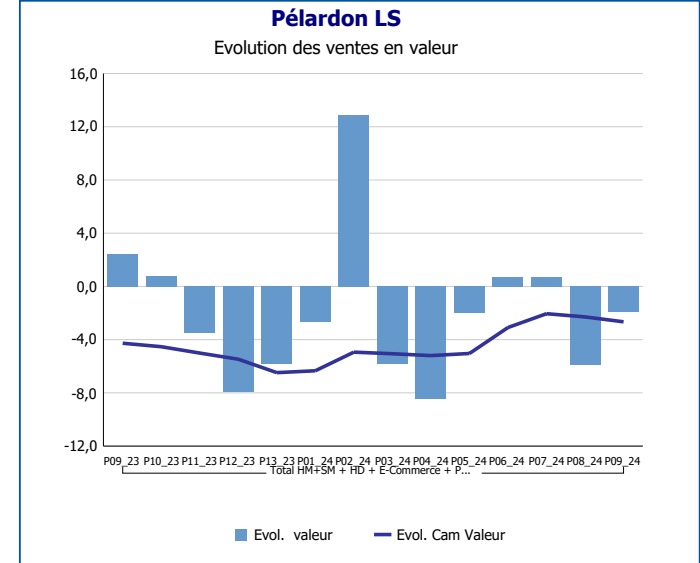
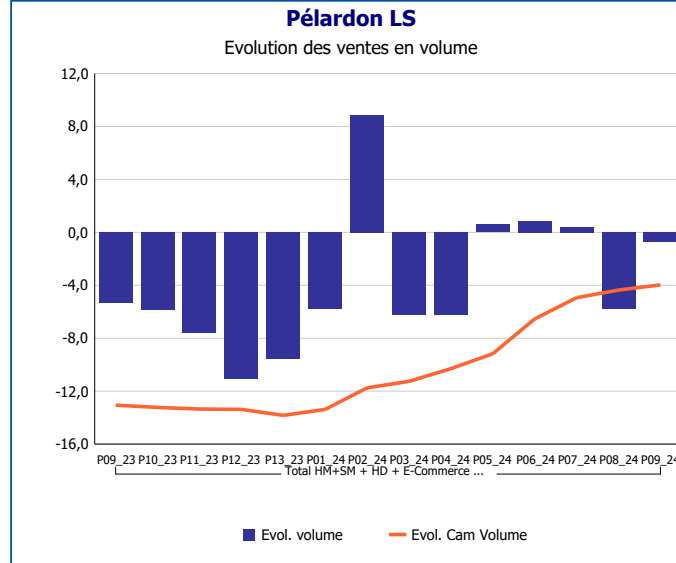
Pour en savoir plus : [Glossaire](#)

Mâconnais LS	
Total HM+SM + HD + E-Commerce + PROXI	
P09_24	
Ventes en tonnes	1
Evol. volume	-12,8 %
CAM volume (tonnes)	11
Evol. Cam Volume	-22,6 %
Ventes valeur (k€)	31
Evol. valeur	-1,7 %
CAM Valeur (K€)	420
Evol. Cam Valeur	-10,2 %
Prix moyen volume	40,06
Evol.prix moyen en volume	12,7 %
CAM Prix	39,51
Evol. CAM Prix	16,1 %



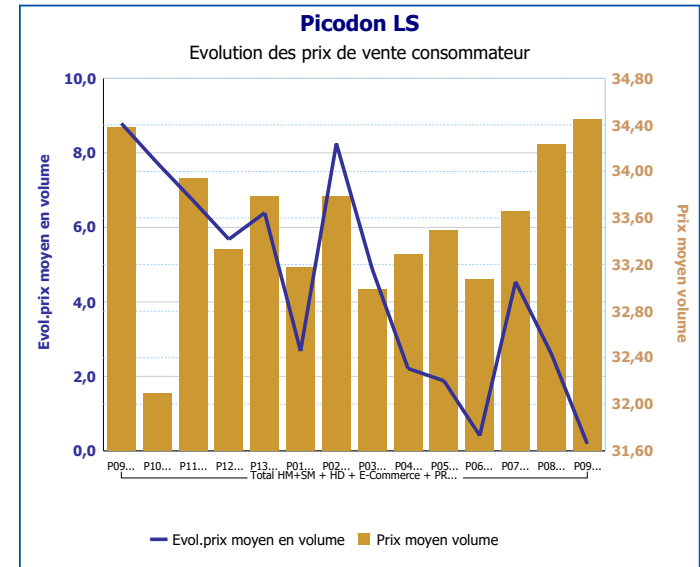
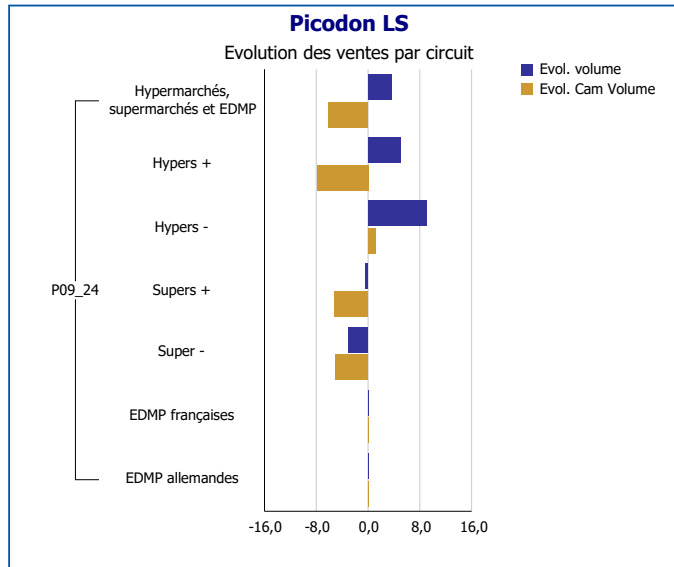
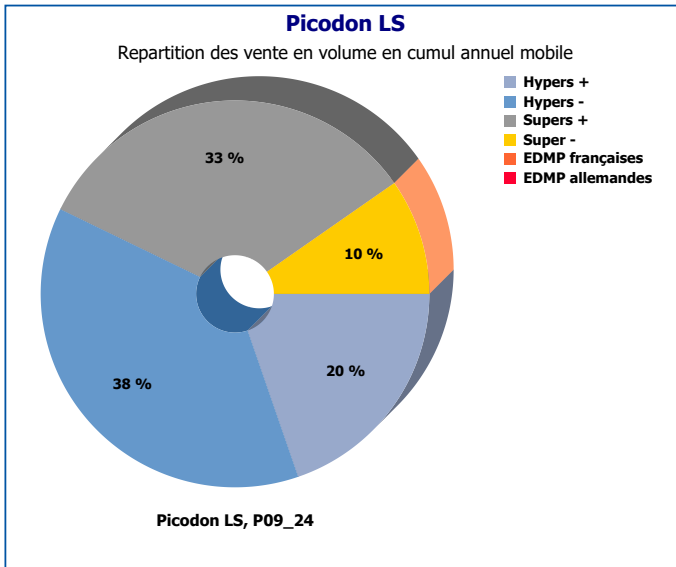
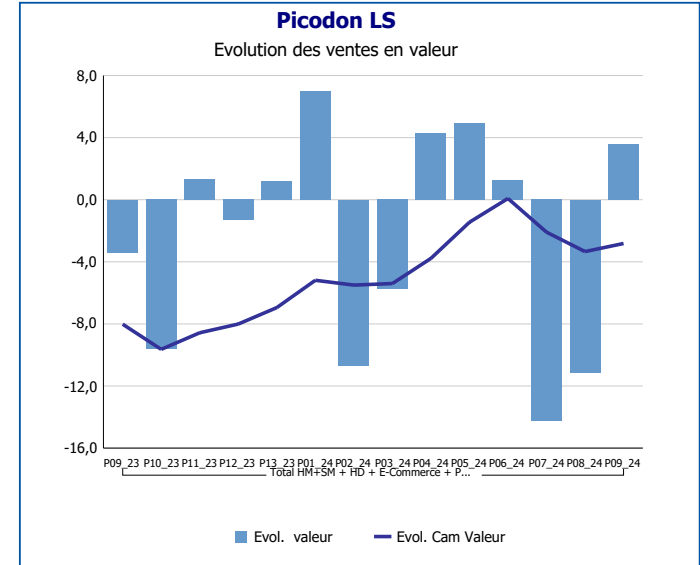
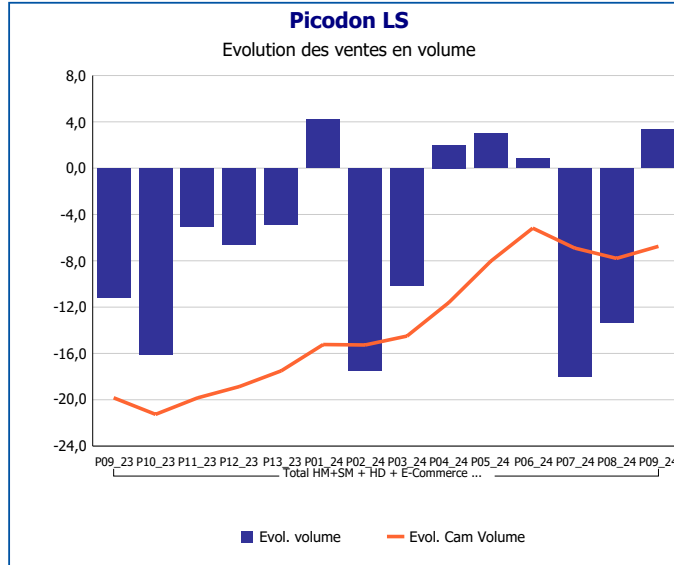
Pour en savoir plus : [Glossaire](#)

Pélardon LS	
Total HM+SM + HD + E-Commerce + PROXI	
P09_24	
Ventes en tonnes	5
Evol. volume	-0,7 %
CAM volume (tonnes)	61
Evol. Cam Volume	-4,0 %
Ventes valeur (k€)	191
Evol. valeur	-1,9 %
CAM Valeur (K€)	2 186
Evol. Cam Valeur	-2,7 %
Prix moyen volume	35,65
Evol.prix moyen en volume	-1,2 %
CAM Prix	35,89
Evol. CAM Prix	1,4 %



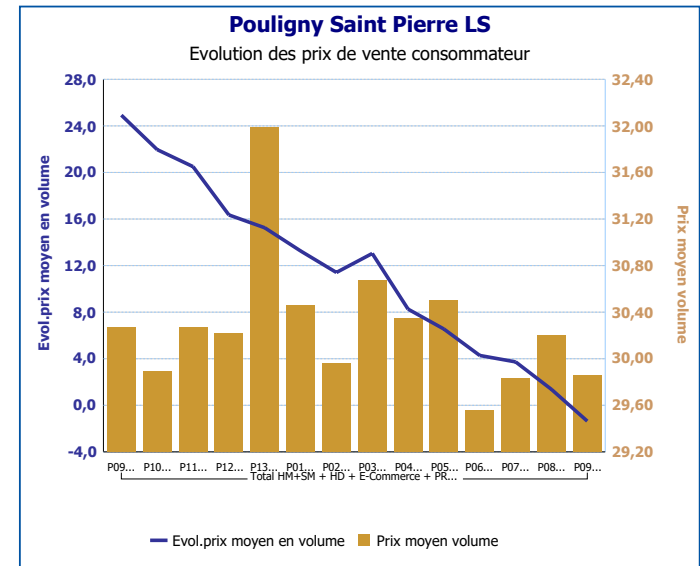
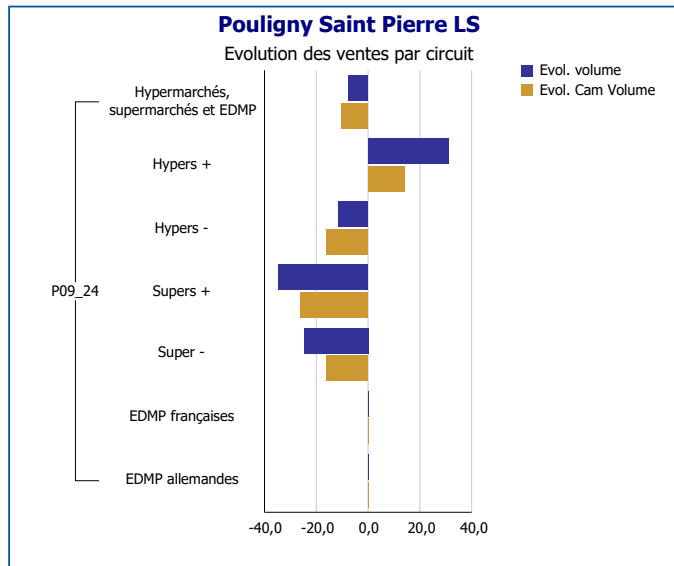
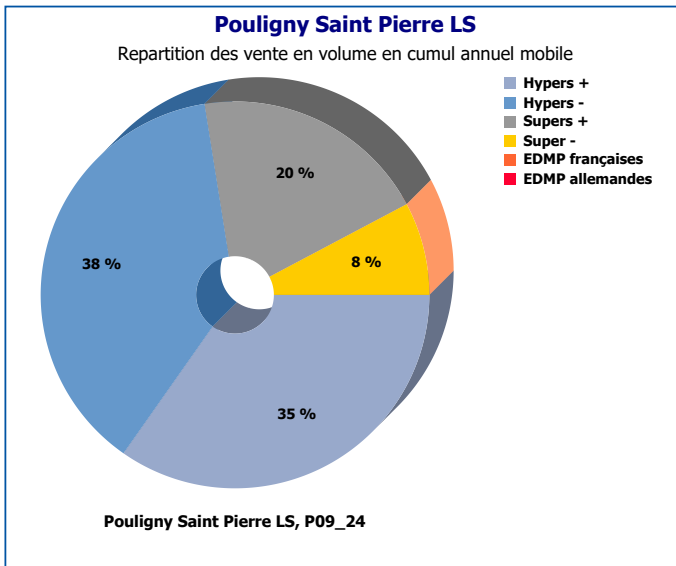
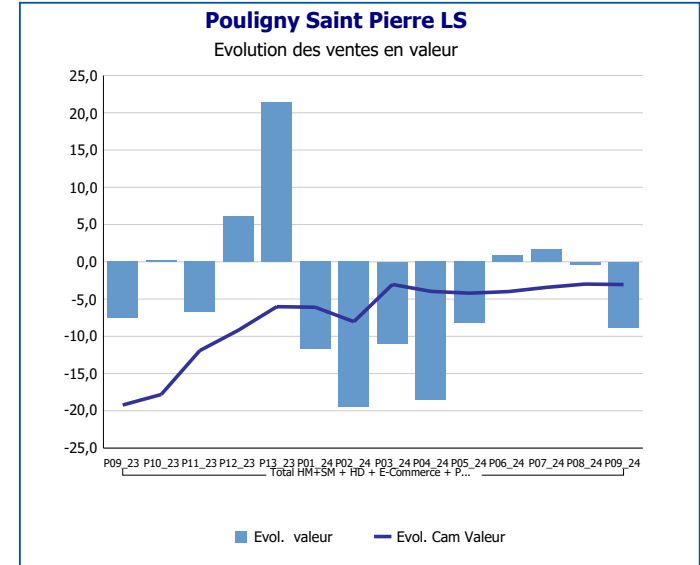
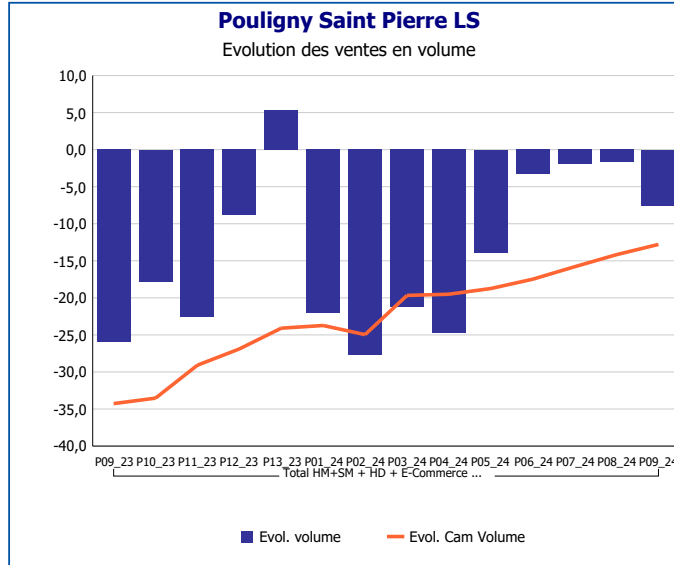
Pour en savoir plus : [Glossaire](#)

Picodon LS	
Total HM+SM + HD + E-Commerce + PROXI	
P09_24	
Ventes en tonnes	17
Evol. volume	3,4 %
CAM volume (tonnes)	227
Evol. Cam Volume	-6,8 %
Ventes valeur (k€)	599
Evol. valeur	3,6 %
CAM Valeur (K€)	7 596
Evol. Cam Valeur	-2,8 %
Prix moyen volume	34,45
Evol.prix moyen en volume	0,2 %
CAM Prix	33,48
Evol. CAM Prix	4,2 %



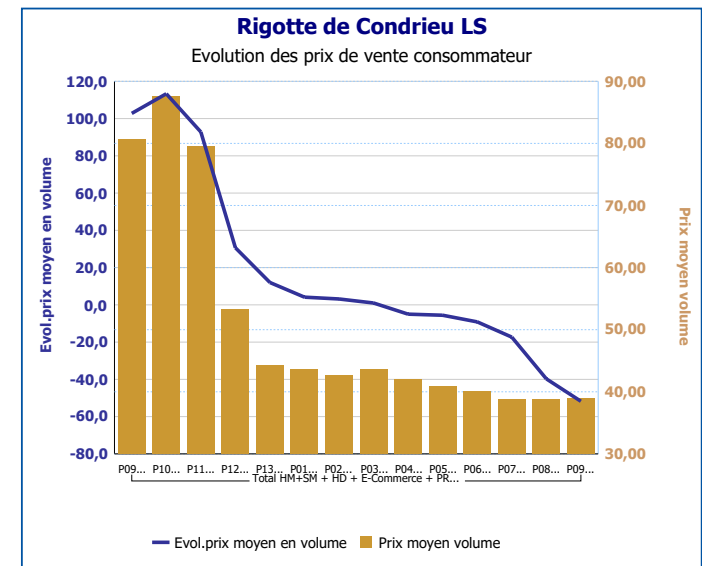
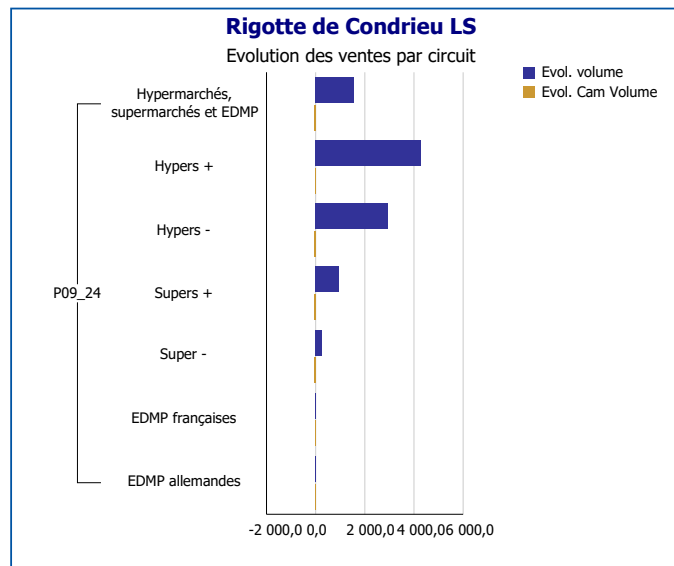
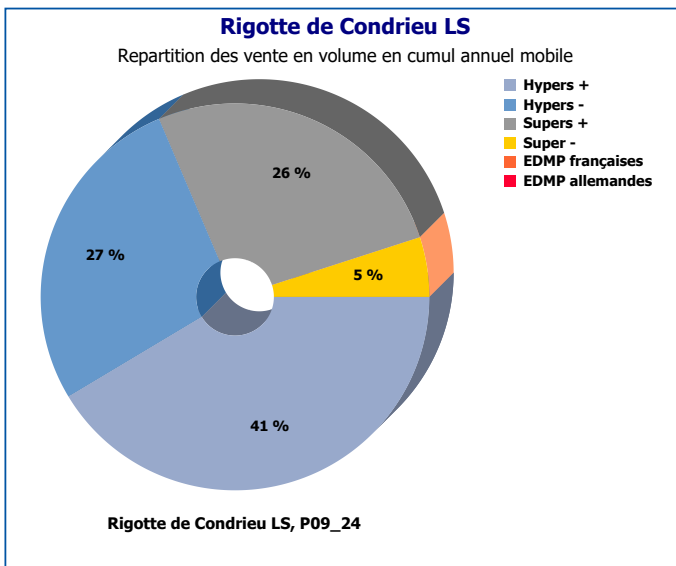
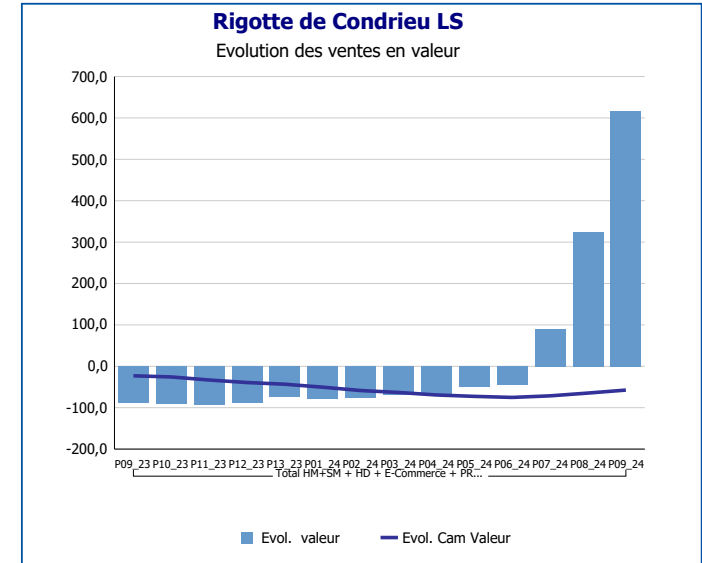
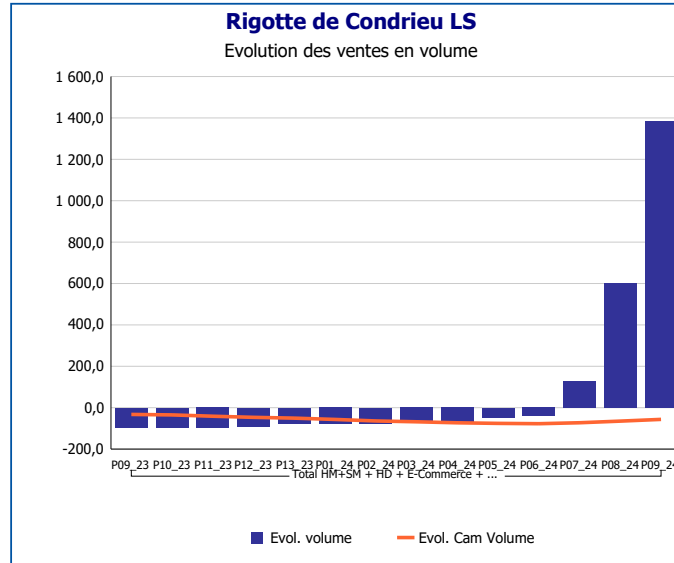
Pour en savoir plus : [Glossaire](#)

Pouigny Saint Pierre LS	
Total HM+SM + HD + E-Commerce + PROXI	
P09_24	
Ventes en tonnes	2
Evol. volume	-7,6 %
CAM volume (tonnes)	31
Evol. Cam Volume	-12,8 %
Ventes valeur (k€)	59
Evol. valeur	-8,8 %
CAM Valeur (K€)	931
Evol. Cam Valeur	-3,0 %
Prix moyen volume	29,86
Evol.prix moyen en volume	-1,4 %
CAM Prix	30,42
Evol. CAM Prix	11,2 %



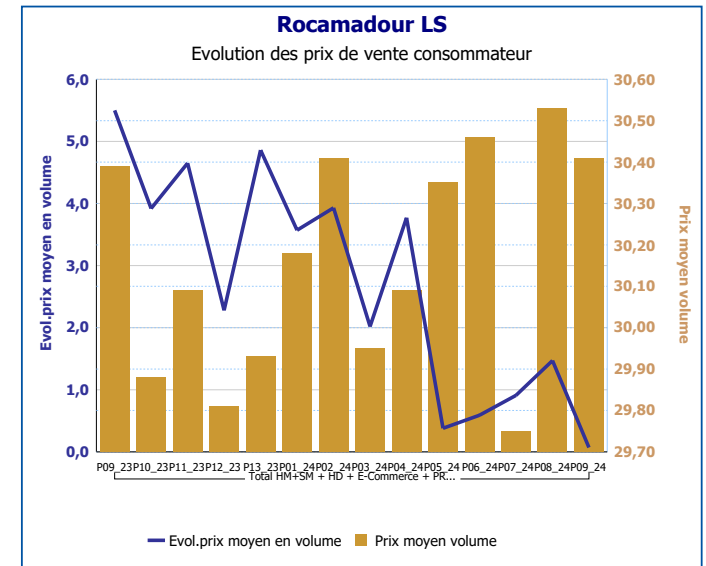
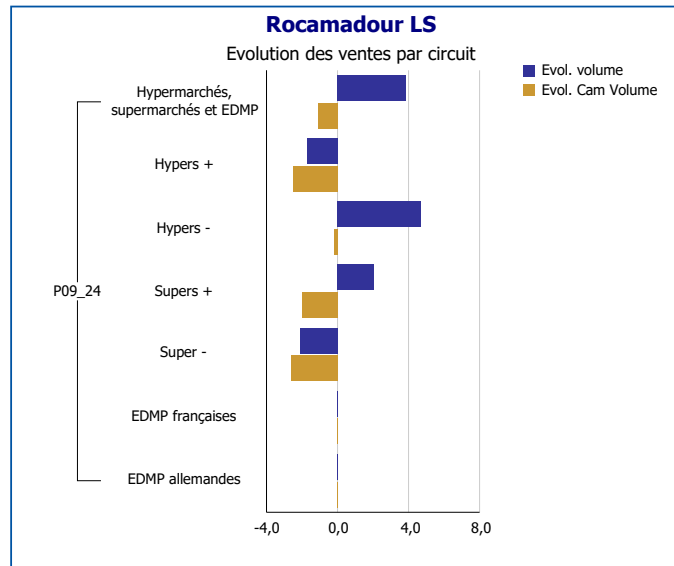
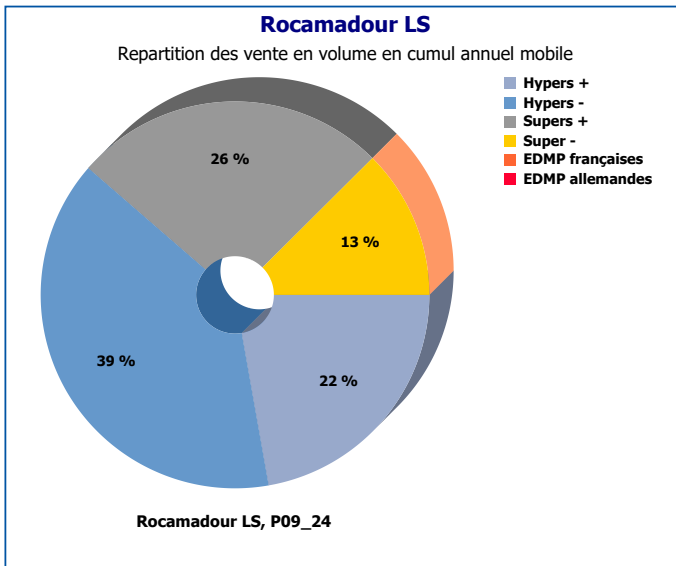
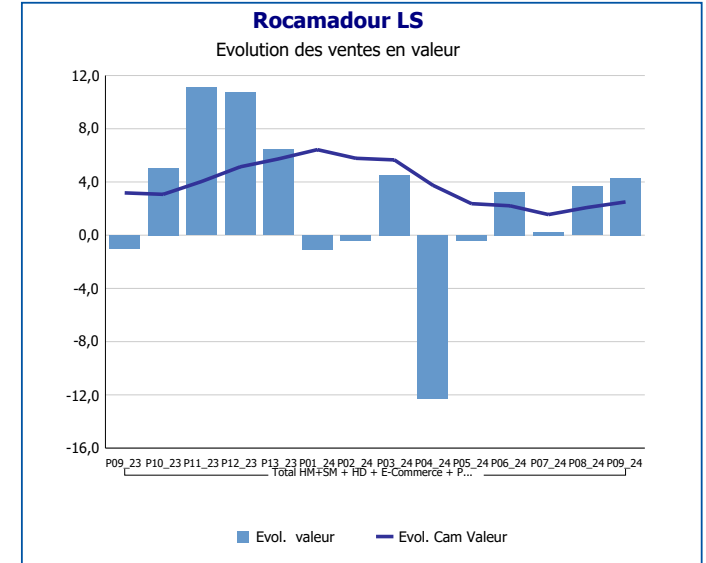
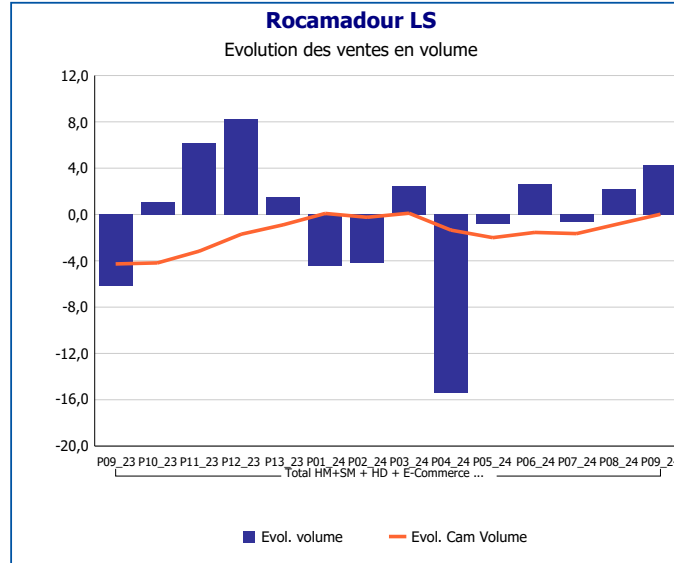
Pour en savoir plus : [Glossaire](#)

Rigotte de Condrieu LS	
Total HM+SM + HD + E-Commerce + PROXI	
P09_24	
Ventes en tonnes	1
Evol. volume	1 386,4 %
CAM volume (tonnes)	6
Evol. Cam Volume	-56,4 %
Ventes valeur (k€)	34
Evol. valeur	617,2 %
CAM Valeur (K€)	256
Evol. Cam Valeur	-57,4 %
Prix moyen volume	38,89
Evol.prix moyen en volume	-51,8 %
CAM Prix	41,48
Evol. CAM Prix	-2,3 %



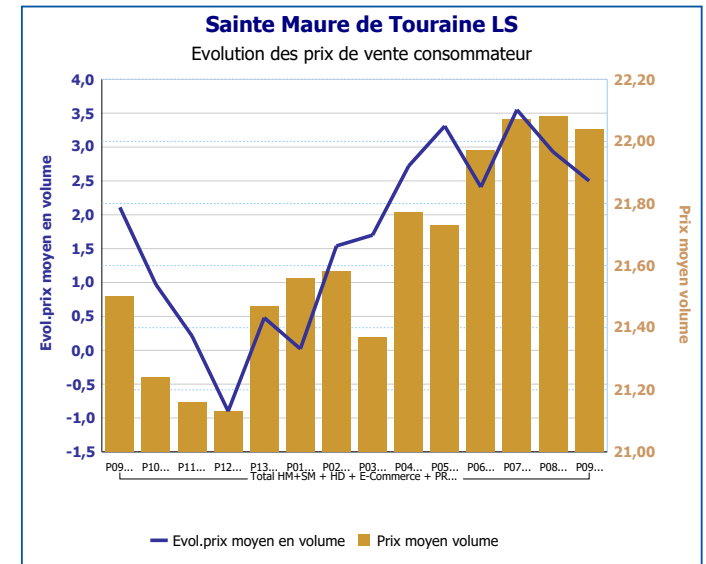
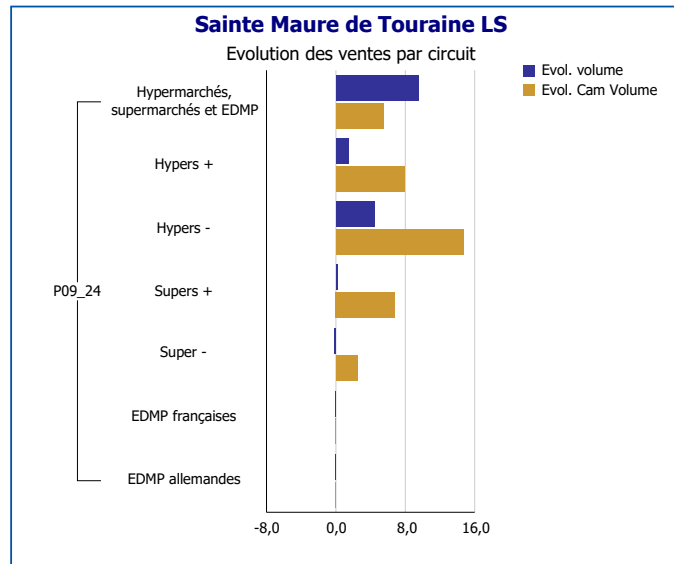
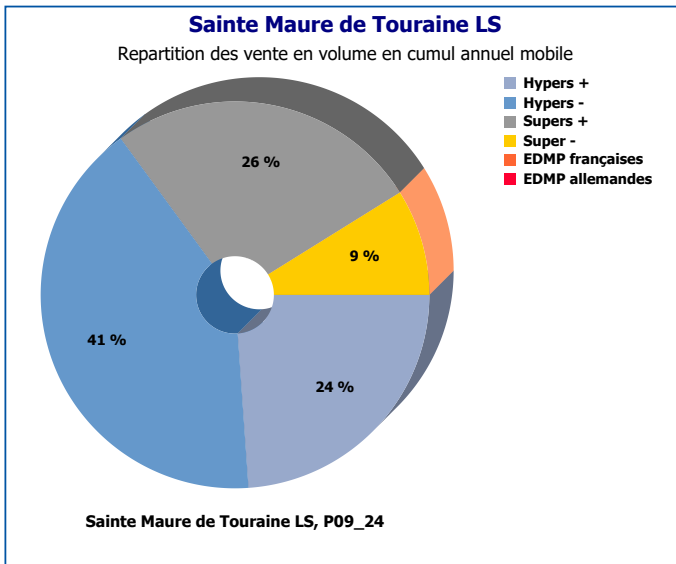
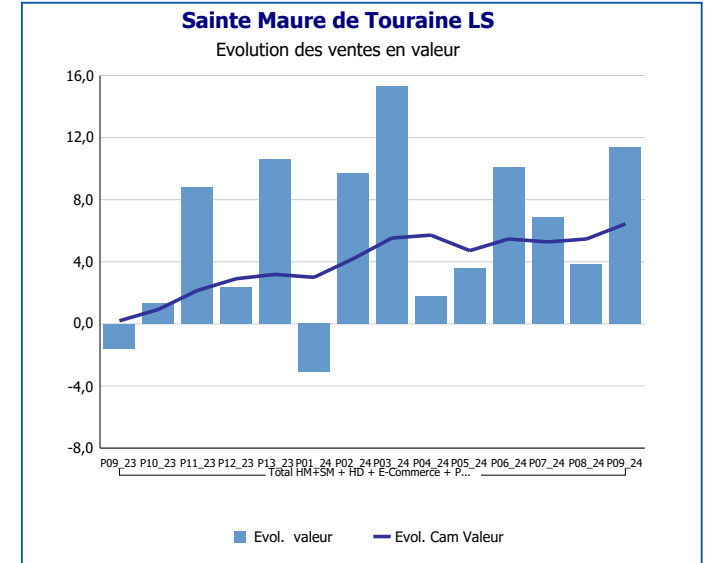
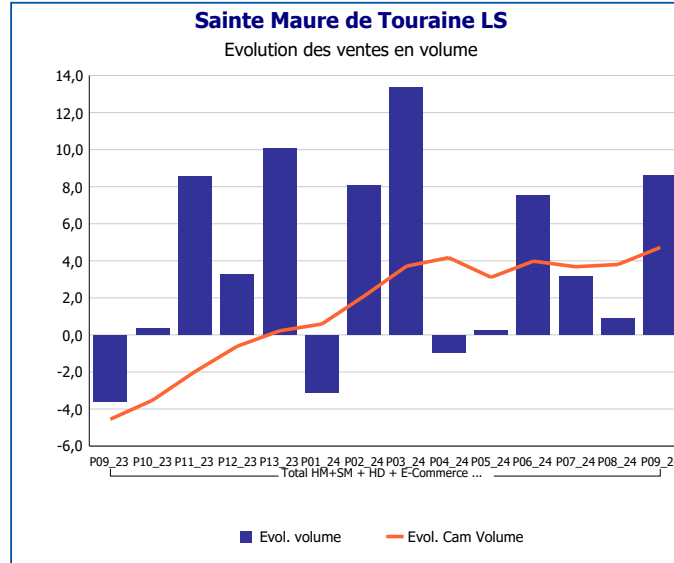
Pour en savoir plus : [Glossaire](#)

Rocamadour LS	
Total HM+SM + HD + E-Commerce + PROXI	
P09_24	
Ventes en tonnes	51
Evol. volume	4,2 %
CAM volume (tonnes)	641
Evol. Cam Volume	0,0 %
Ventes valeur (k€)	1 561
Evol. valeur	4,3 %
CAM Valeur (K€)	19 322
Evol. Cam Valeur	2,5 %
Prix moyen volume	30,41
Evol.prix moyen en volume	0,1 %
CAM Prix	30,13
Evol. CAM Prix	2,5 %



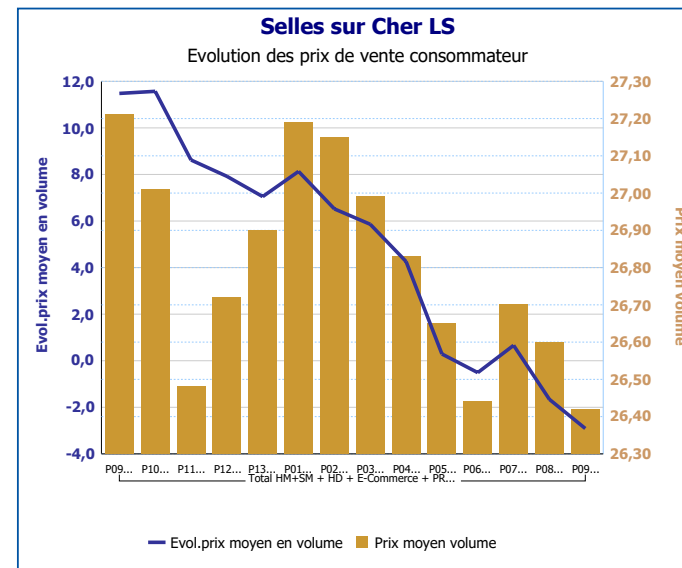
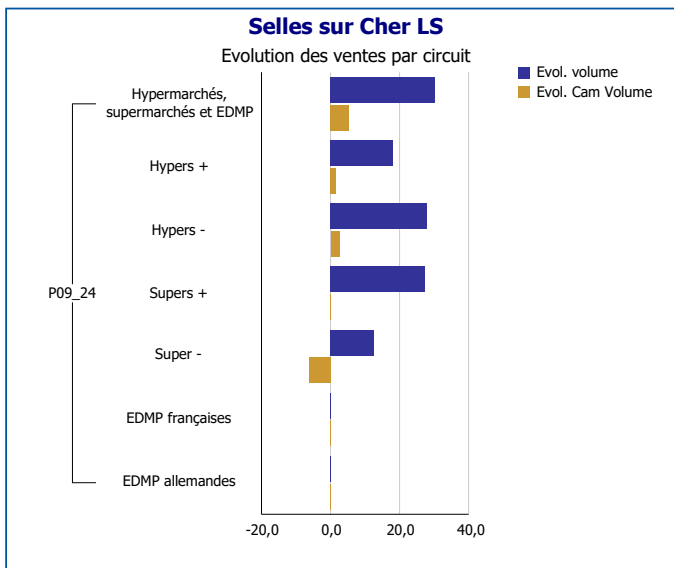
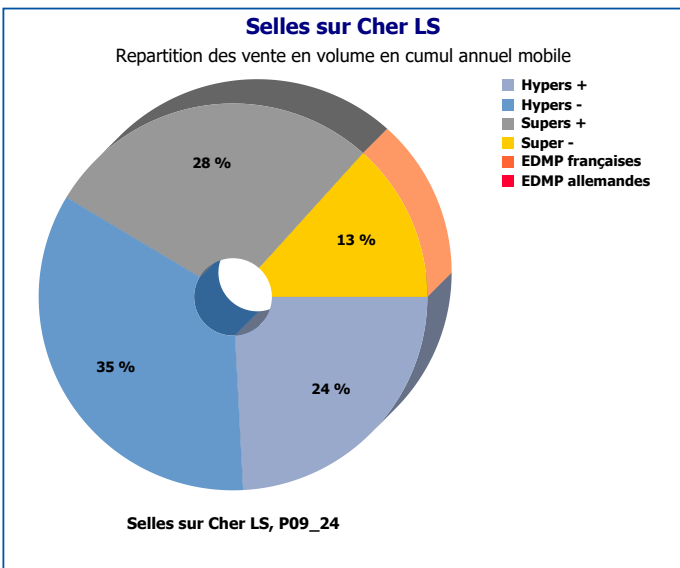
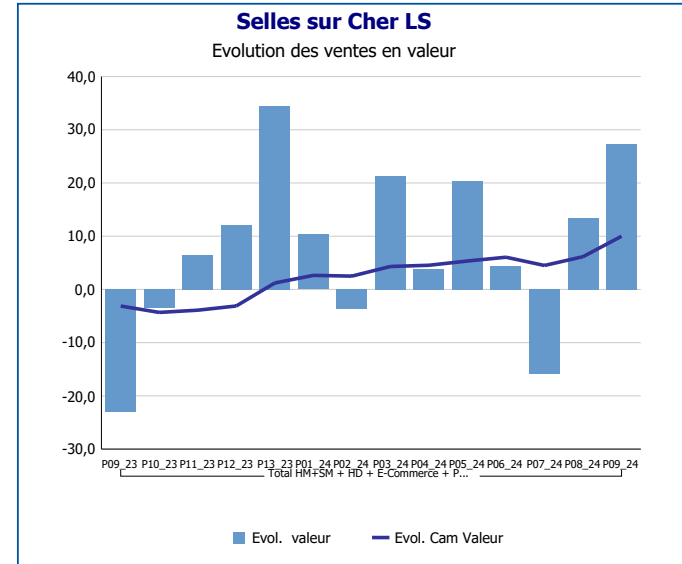
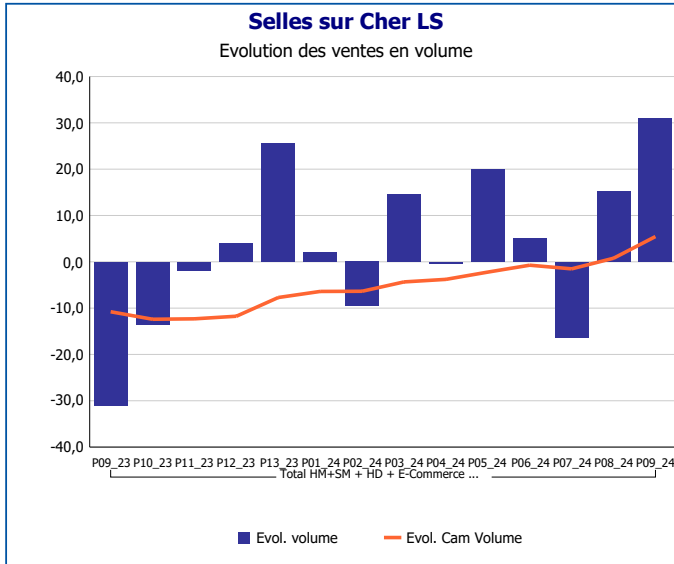
Pour en savoir plus : [Glossaire](#)

Sainte Maure de Touraine LS	
Total HM+SM + HD + E-Commerce + PROXI	
P09_24	
Ventes en tonnes	65
Evol. volume	8,6 %
CAM volume (tonnes)	847
Evol. Cam Volume	4,7 %
Ventes valeur (k€)	1 423
Evol. valeur	11,4 %
CAM Valeur (K€)	18 305
Evol. Cam Valeur	6,4 %
Prix moyen volume	22,04
Evol.prix moyen en volume	2,5 %
CAM Prix	21,62
Evol. CAM Prix	1,6 %



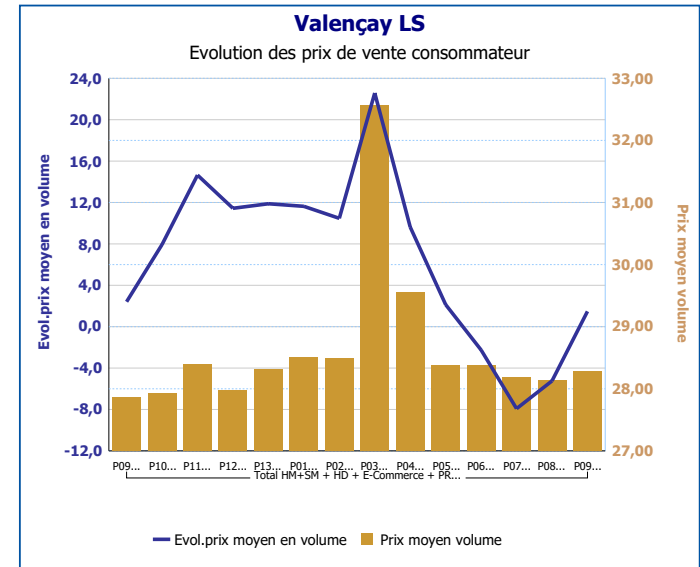
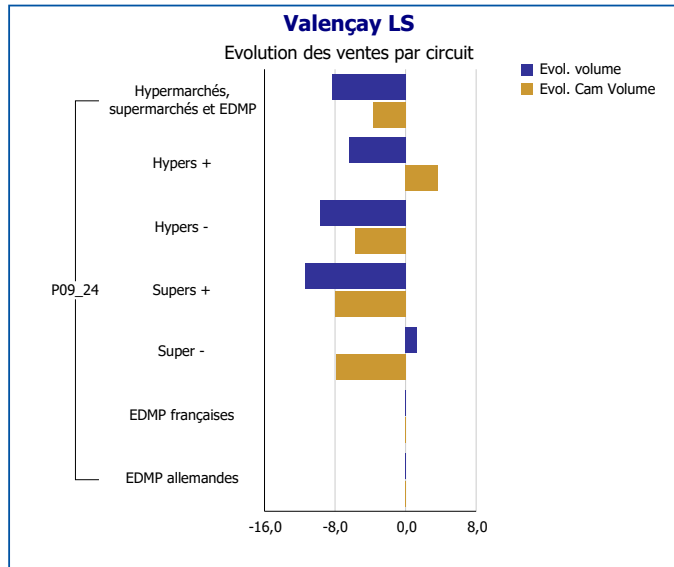
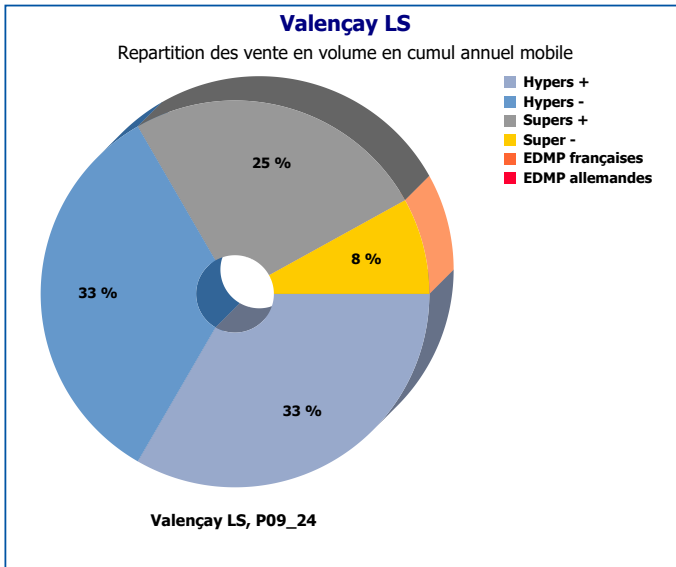
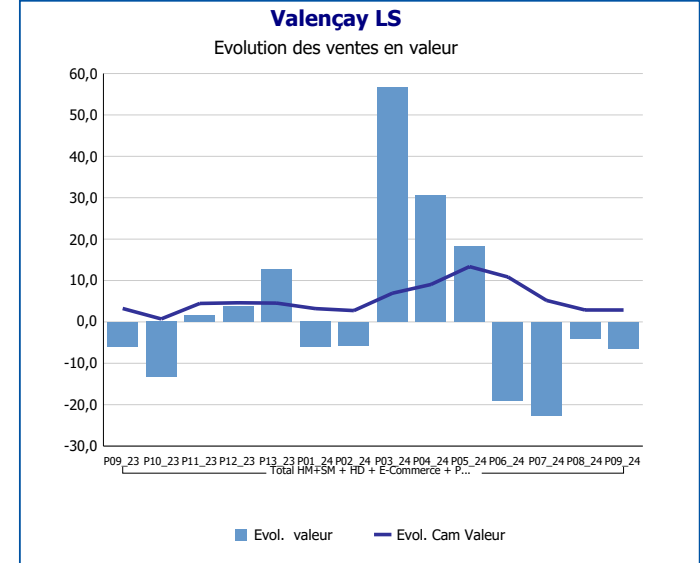
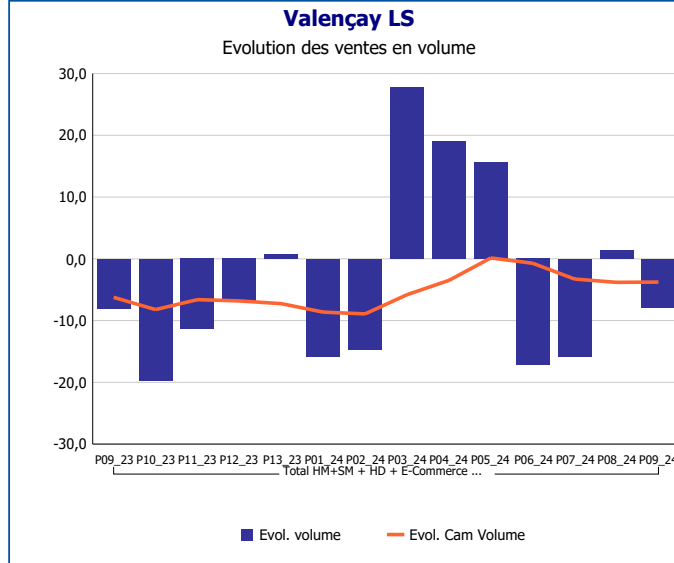
Pour en savoir plus : [Glossaire](#)

Selles sur Cher LS	
Total HM+SM + HD + E-Commerce + PROXI	
P09_24	
Ventes en tonnes	42
Evol. volume	31,1 %
CAM volume (tonnes)	546
Evol. Cam Volume	5,4 %
Ventes valeur (k€)	1 097
Evol. valeur	27,2 %
CAM Valeur (K€)	14 611
Evol. Cam Valeur	10,0 %
Prix moyen volume	26,42
Evol.prix moyen en volume	-2,9 %
CAM Prix	26,77
Evol. CAM Prix	4,3 %



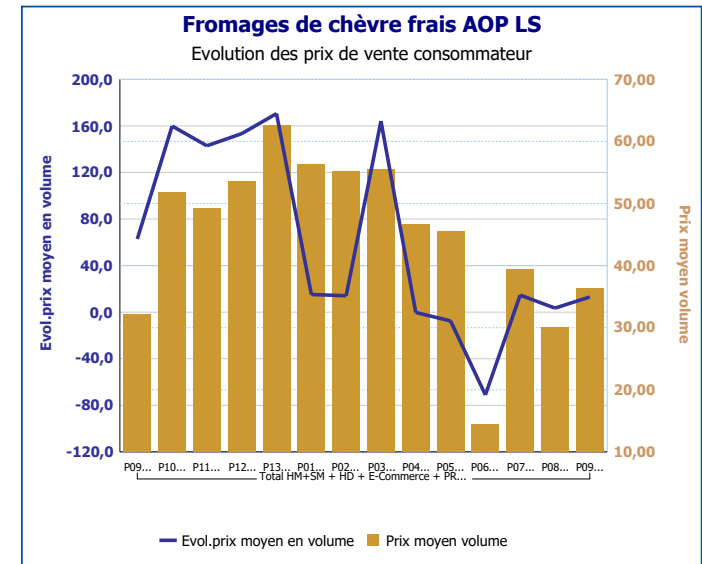
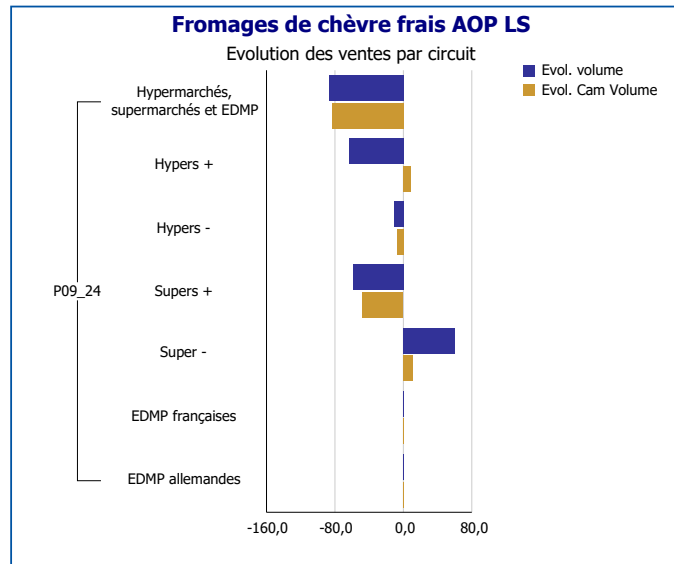
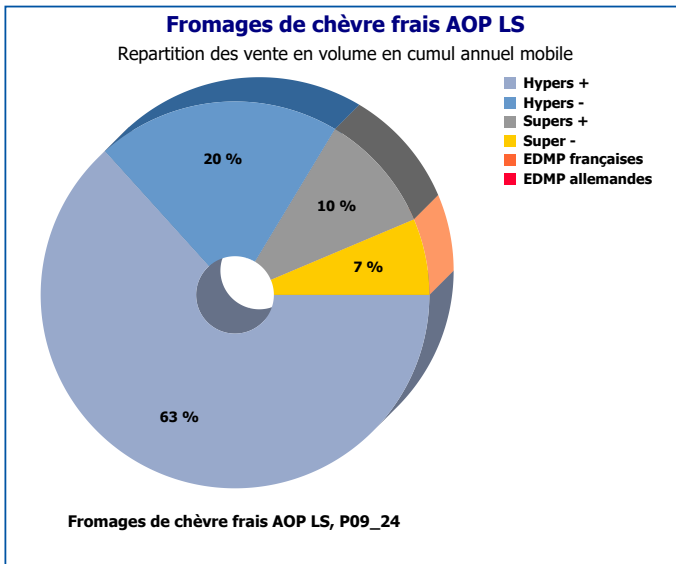
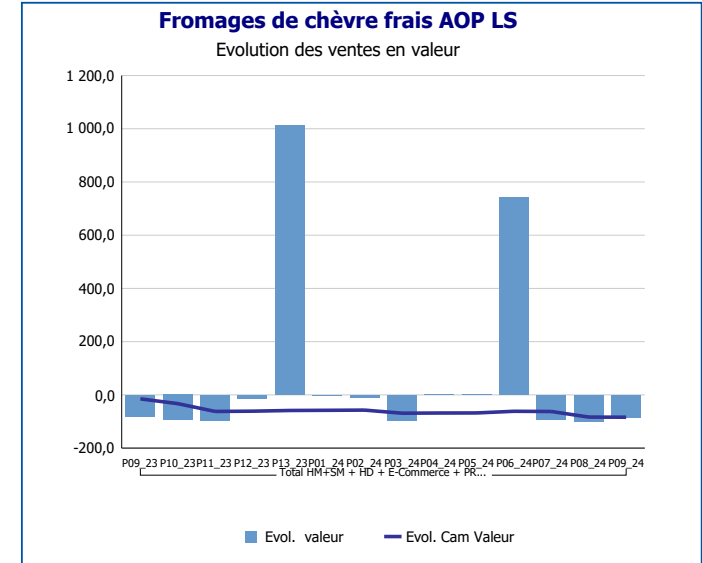
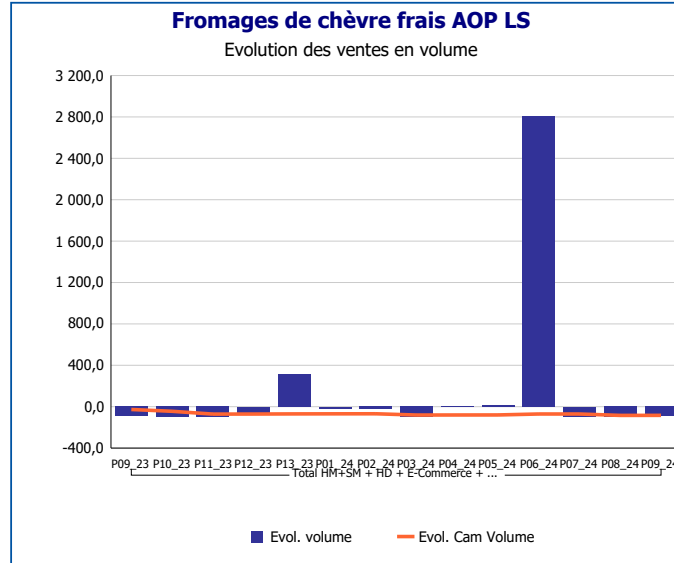
Pour en savoir plus : [Glossaire](#)

Valençay LS	
Total HM+SM + HD + E-Commerce + PROXI	
P09_24	
Ventes en tonnes	6
Evol. volume	-7,8 %
CAM volume (tonnes)	90
Evol. Cam Volume	-3,8 %
Ventes valeur (k€)	174
Evol. valeur	-6,5 %
CAM Valeur (K€)	2 577
Evol. Cam Valeur	2,9 %
Prix moyen volume	28,28
Evol.prix moyen en volume	1,5 %
CAM Prix	28,78
Evol. CAM Prix	6,9 %



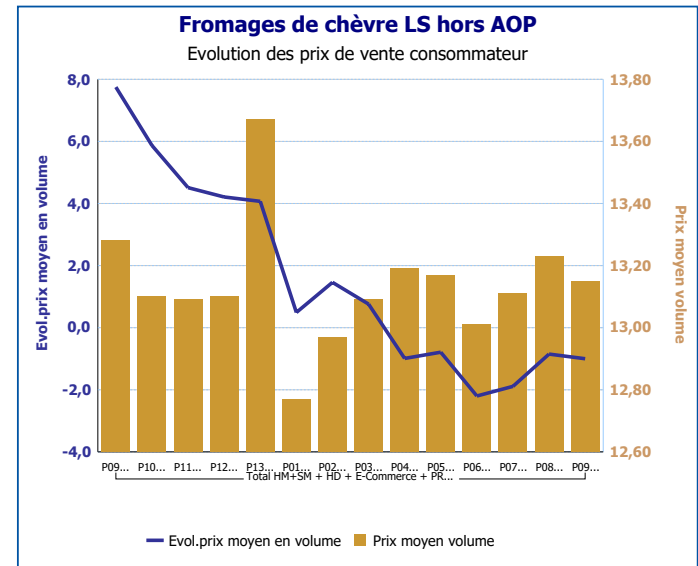
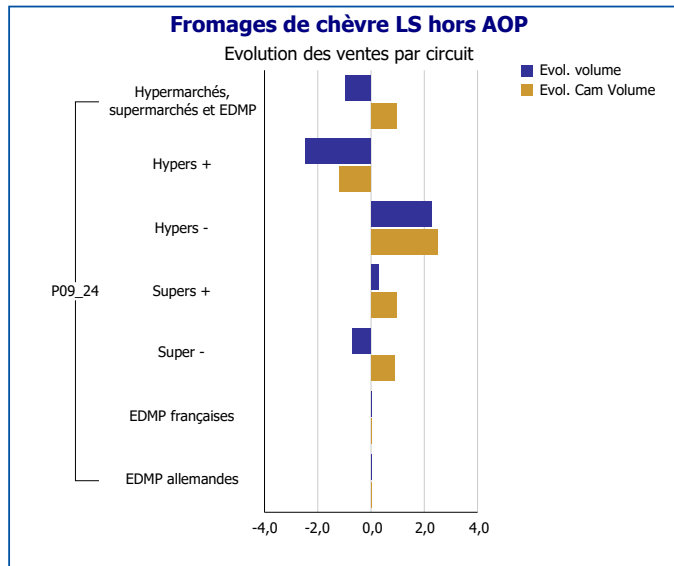
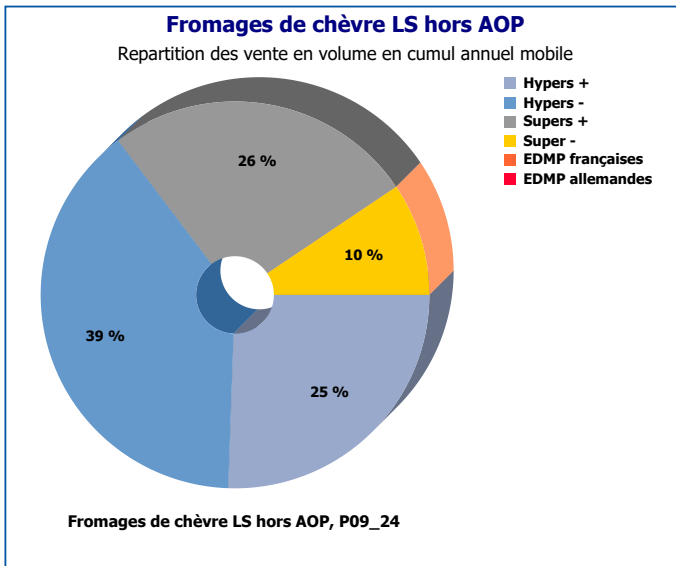
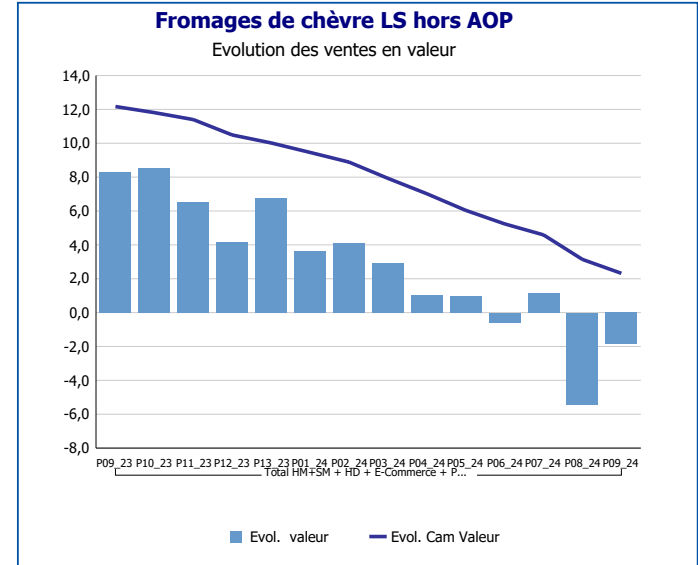
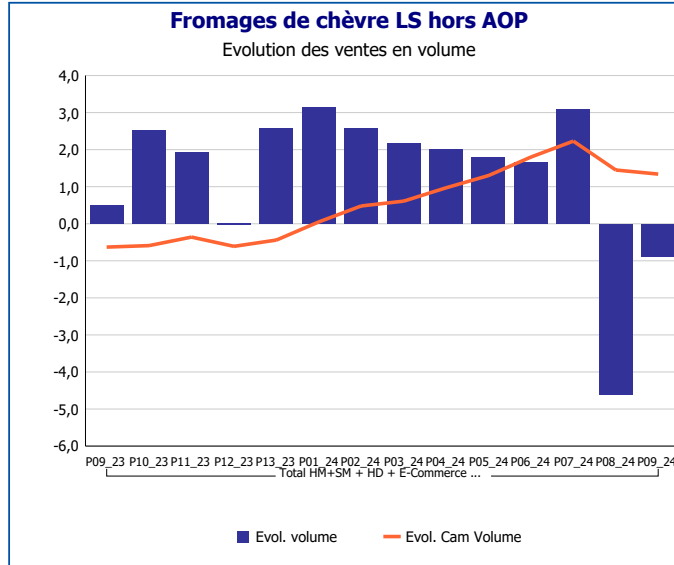
Pour en savoir plus : [Glossaire](#)

Fromages de chèvre frais AOP LS	
Total HM+SM + HD + E-Commerce + PROXI	
P09_24	
Ventes en tonnes	0
Evol. volume	-87,4 %
CAM volume (tonnes)	5
Evol. Cam Volume	-83,5 %
Ventes valeur (k€)	3
Evol. valeur	-85,7 %
CAM Valeur (K€)	109
Evol. Cam Valeur	-84,0 %
Prix moyen volume	36,40
Evol.prix moyen en volume	13,0 %
CAM Prix	22,61
Evol. CAM Prix	-2,9 %



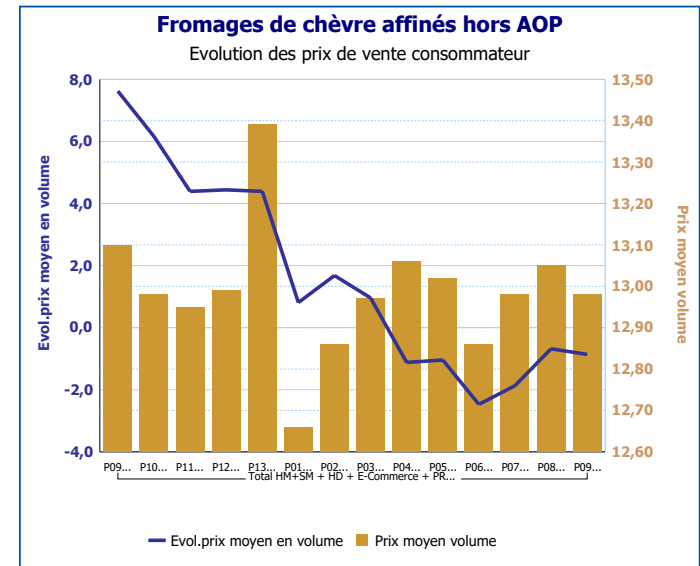
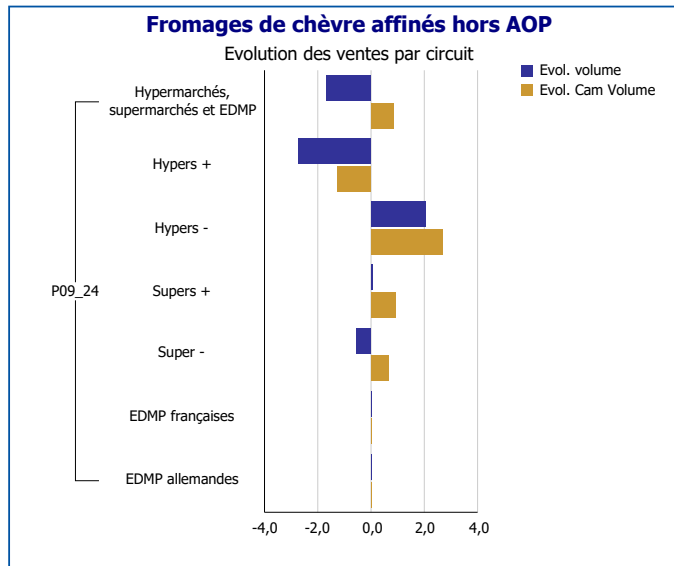
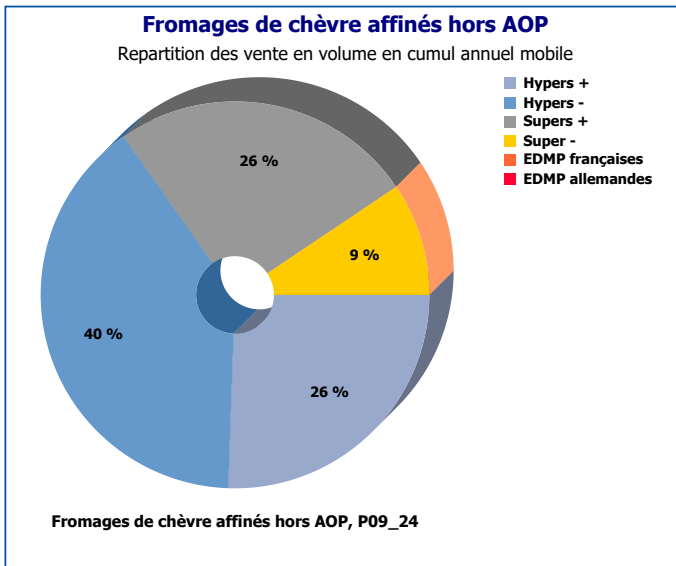
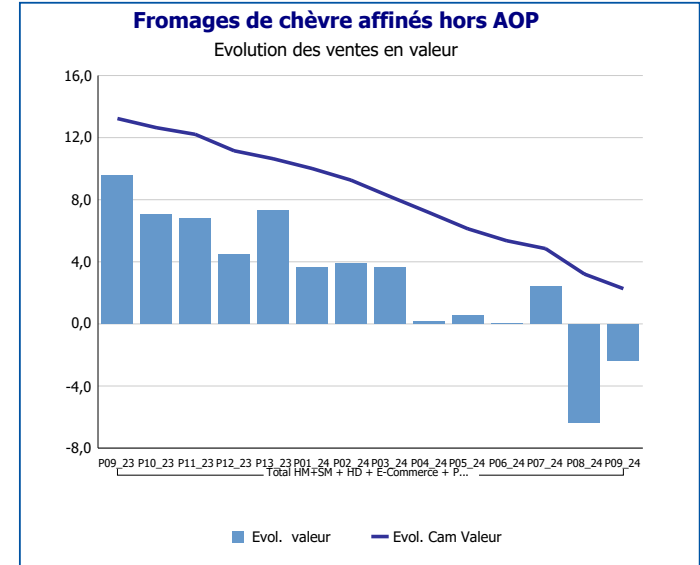
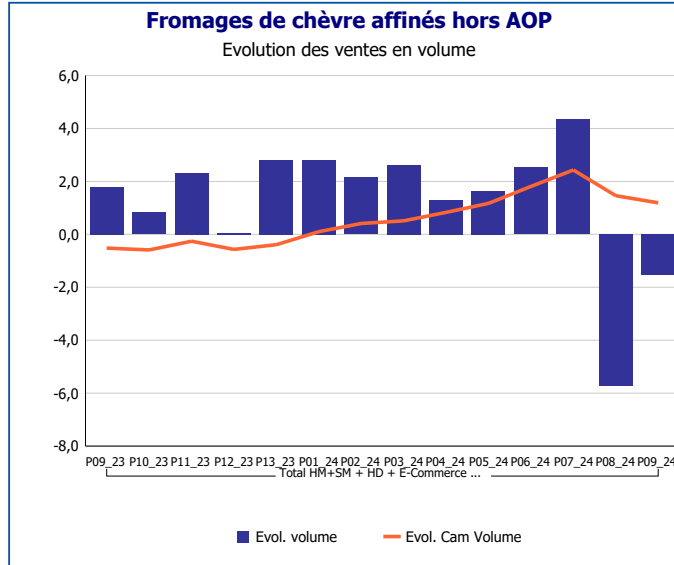
Pour en savoir plus : [Glossaire](#)

Fromages de chèvre LS hors AOP	
Total HM+SM + HD + E-Commerce + PROXI	
P09_24	
Ventes en tonnes	3 782
Evol. volume	-0,9 %
CAM volume (tonnes)	47 340
Evol. Cam Volume	1,3 %
Ventes valeur (k€)	49 721
Evol. valeur	-1,9 %
CAM Valeur (K€)	621 504
Evol. Cam Valeur	2,3 %
Prix moyen volume	13,15
Evol.prix moyen en volume	-1,0 %
CAM Prix	13,13
Evol. CAM Prix	1,0 %



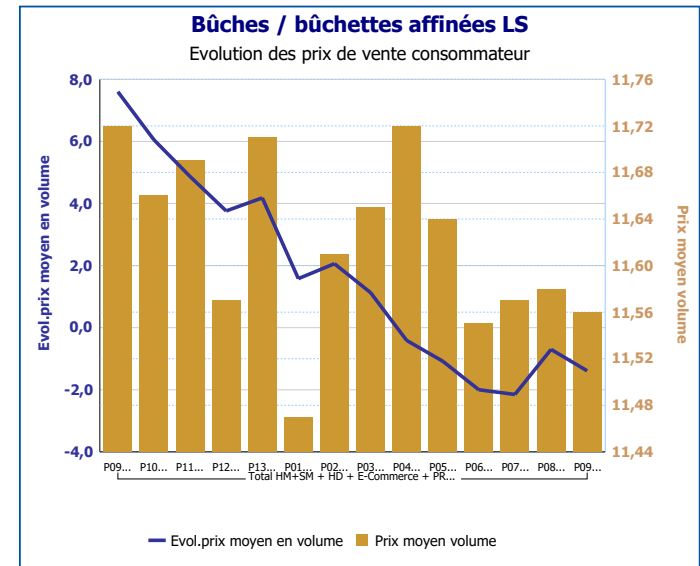
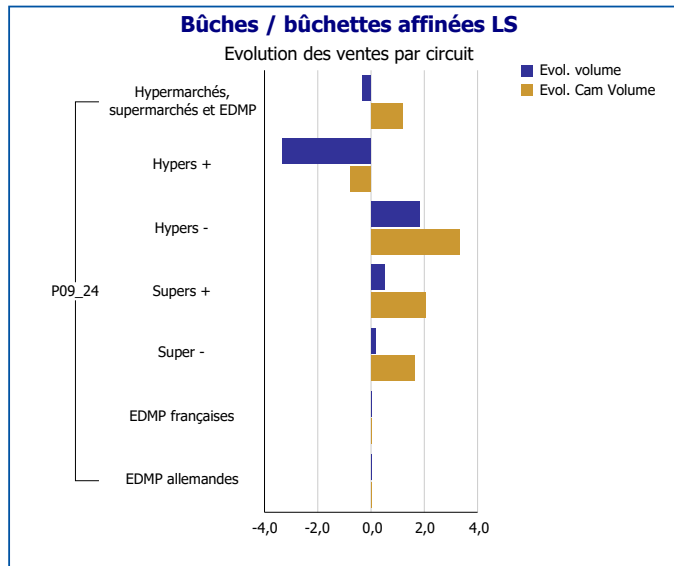
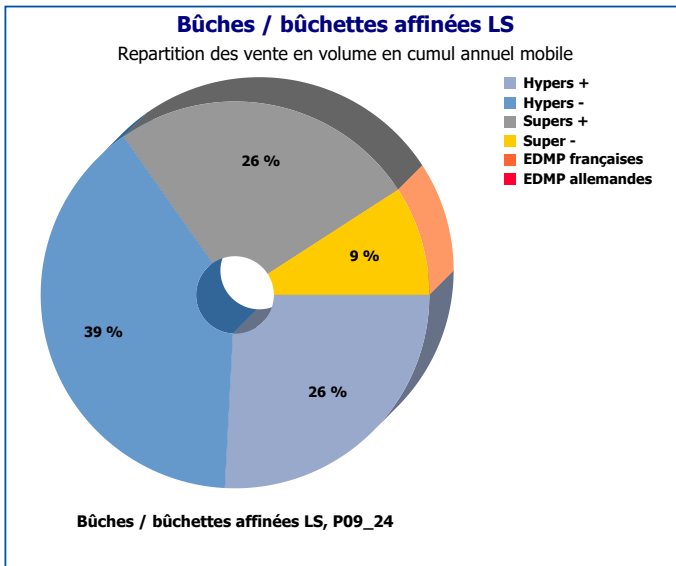
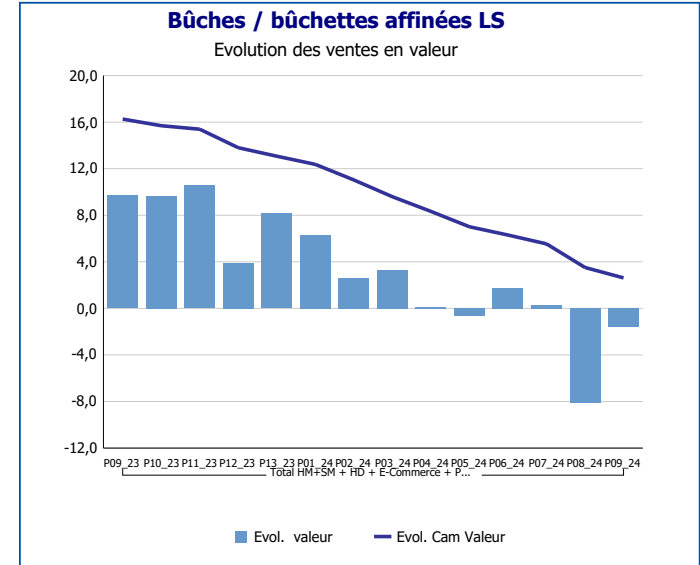
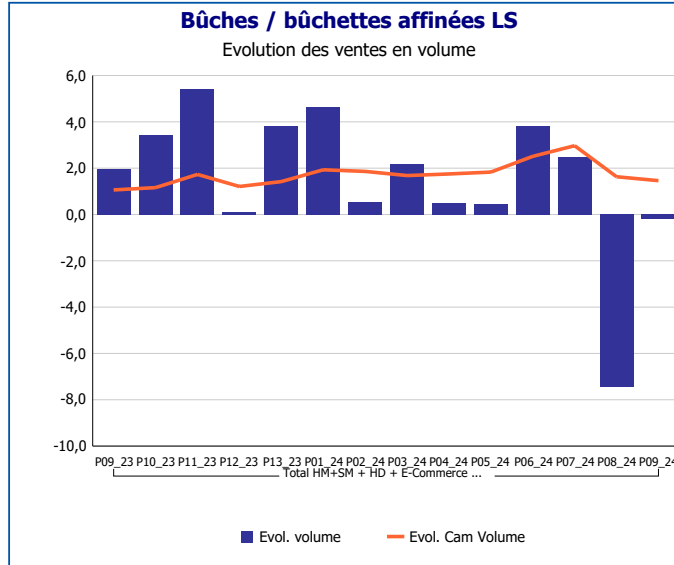
Pour en savoir plus : [Glossaire](#)

Fromages de chèvre affinés hors AOP	
Total HM+SM + HD + E-Commerce + PROXI	
P09_24	
Ventes en tonnes	3 179
Evol. volume	-1,5 %
CAM volume (tonnes)	39 987
Evol. Cam Volume	1,2 %
Ventes valeur (k€)	41 276
Evol. valeur	-2,4 %
CAM Valeur (K€)	519 113
Evol. Cam Valeur	2,3 %
Prix moyen volume	12,98
Evol.prix moyen en volume	-0,9 %
CAM Prix	12,98
Evol. CAM Prix	1,1 %



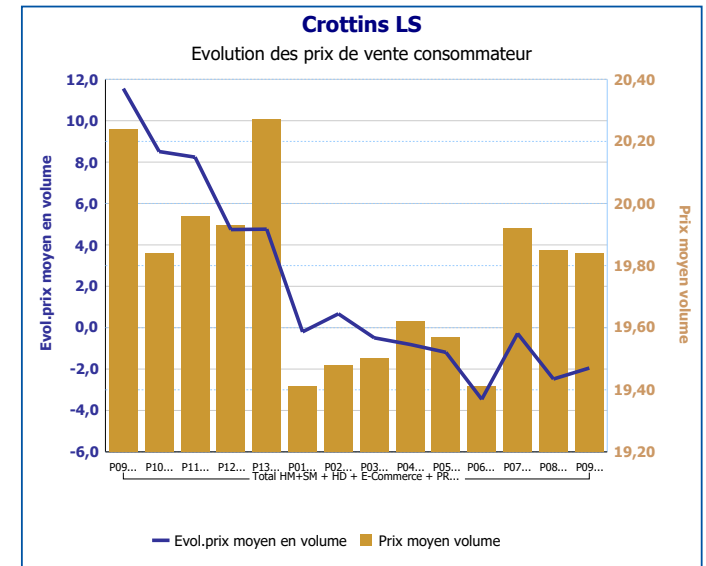
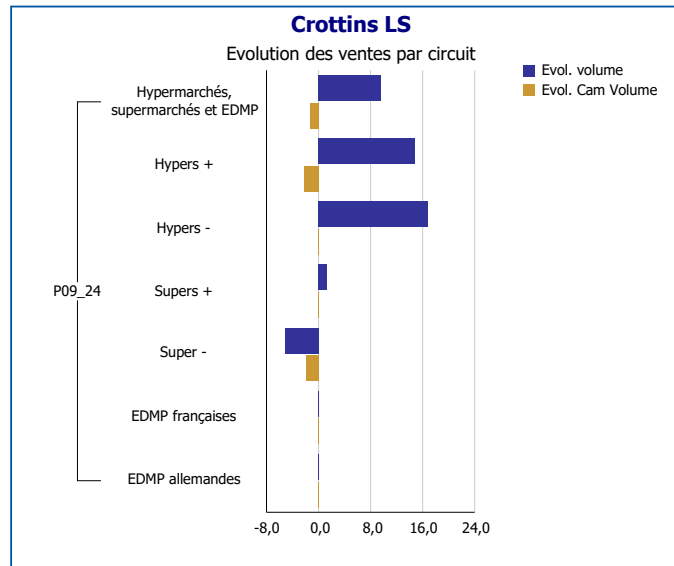
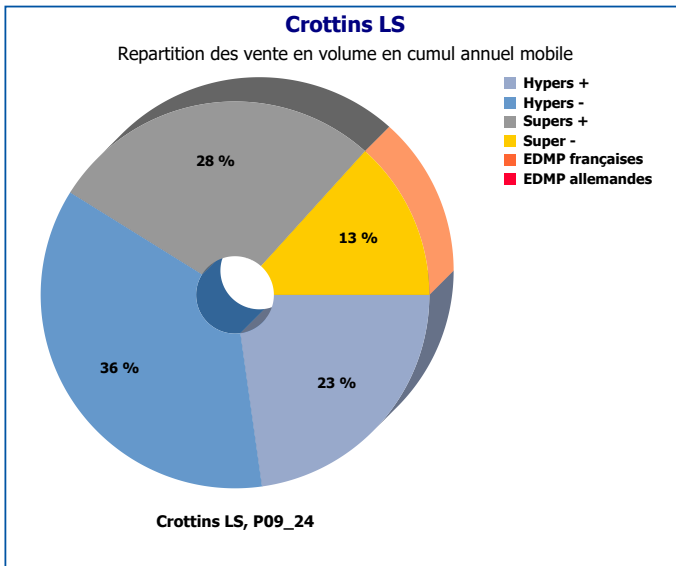
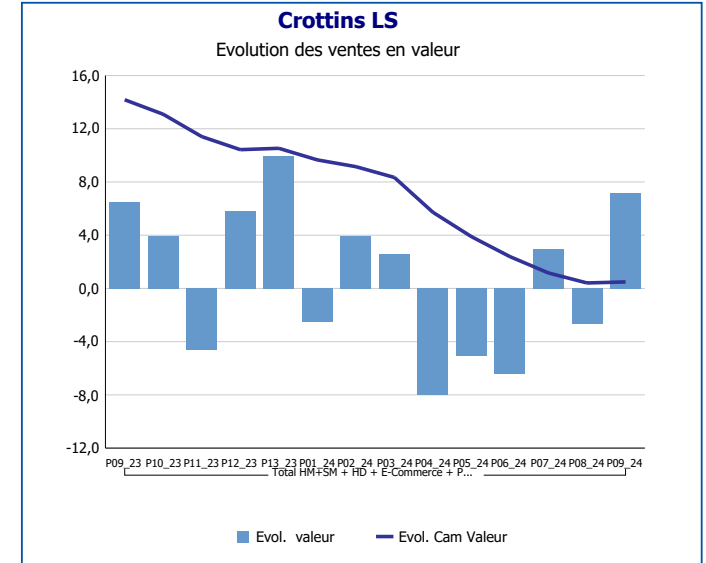
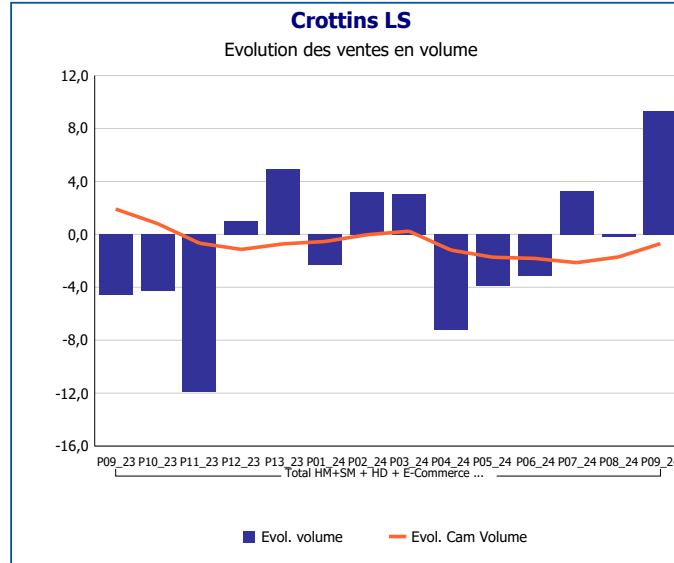
Pour en savoir plus : [Glossaire](#)

Bûches / bûchettes affinées LS	
Total HM+SM + HD + E-Commerce + PROXI	
P09_24	
Ventes en tonnes	2 504
Evol. volume	-0,2 %
CAM volume (tonnes)	31 323
Evol. Cam Volume	1,5 %
Ventes valeur (k€)	28 950
Evol. valeur	-1,6 %
CAM Valeur (K€)	363 744
Evol. Cam Valeur	2,6 %
Prix moyen volume	11,56
Evol.prix moyen en volume	-1,4 %
CAM Prix	11,61
Evol. CAM Prix	1,2 %



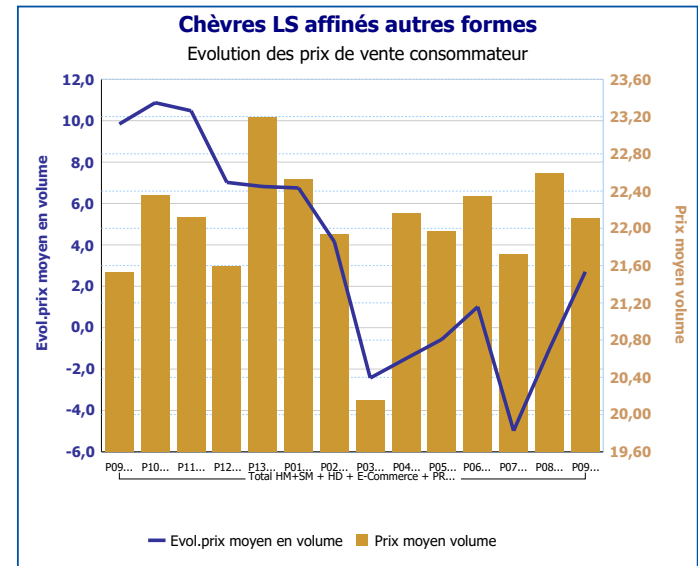
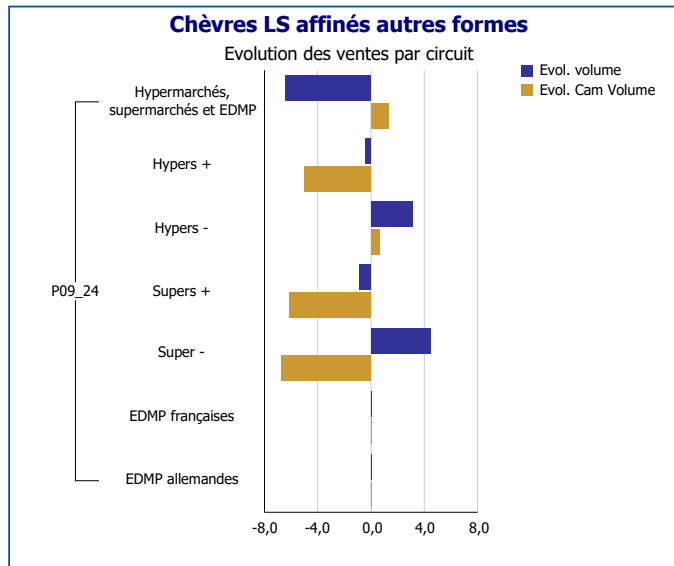
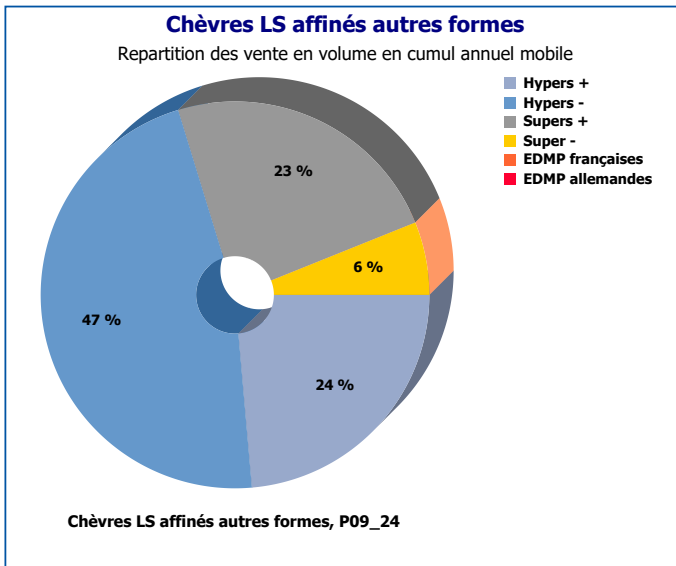
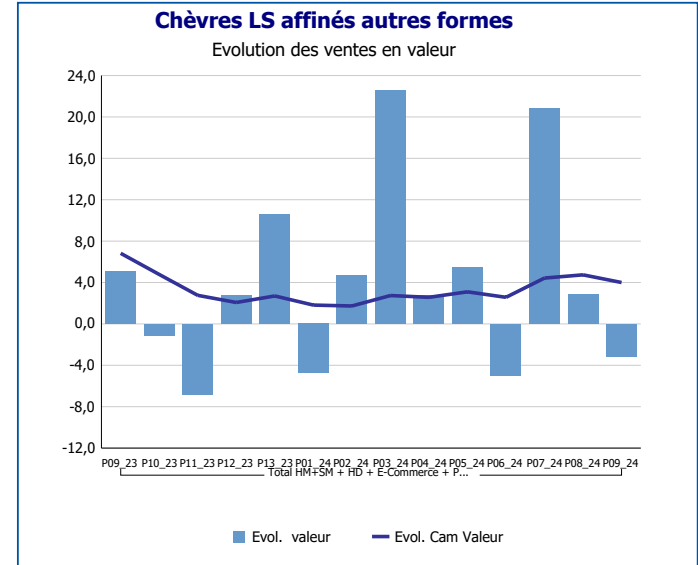
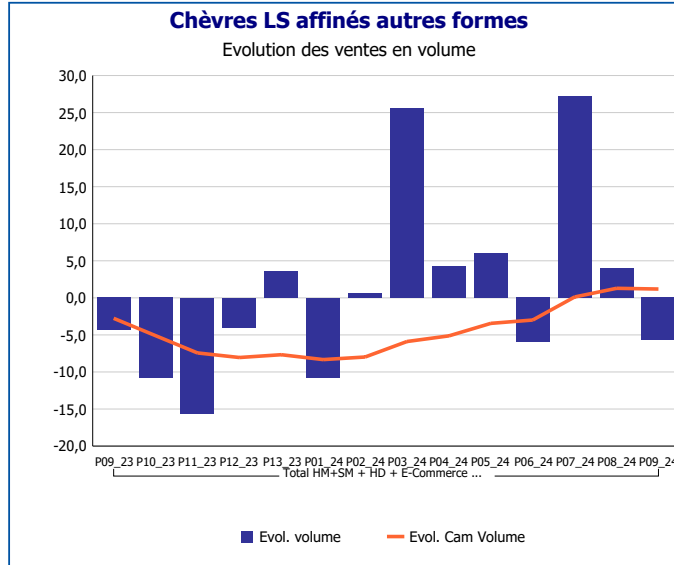
Pour en savoir plus : [Glossaire](#)

Crottins LS	
Total HM+SM + HD + E-Commerce + PROXI	
P09_24	
Ventes en tonnes	162
Evol. volume	9,3 %
CAM volume (tonnes)	2 034
Evol. Cam Volume	-0,7 %
Ventes valeur (k€)	3 213
Evol. valeur	7,2 %
CAM Valeur (K€)	40 166
Evol. Cam Valeur	0,5 %
Prix moyen volume	19,84
Evol.prix moyen en volume	-2,0 %
CAM Prix	19,75
Evol. CAM Prix	1,2 %



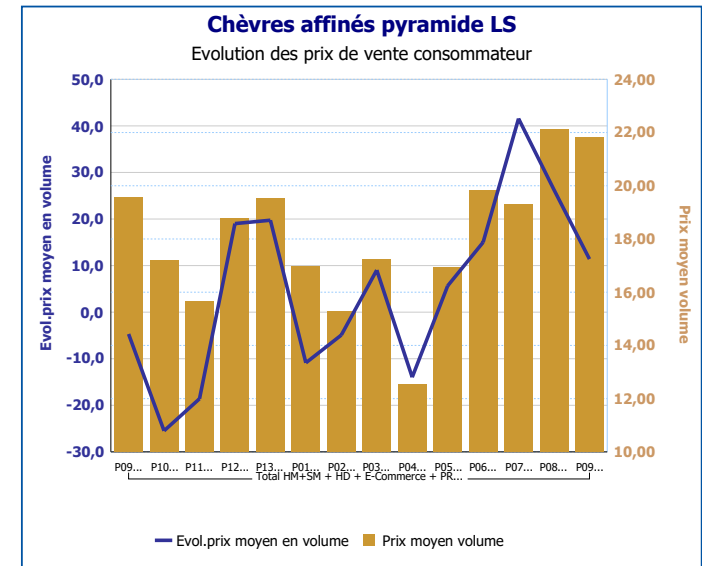
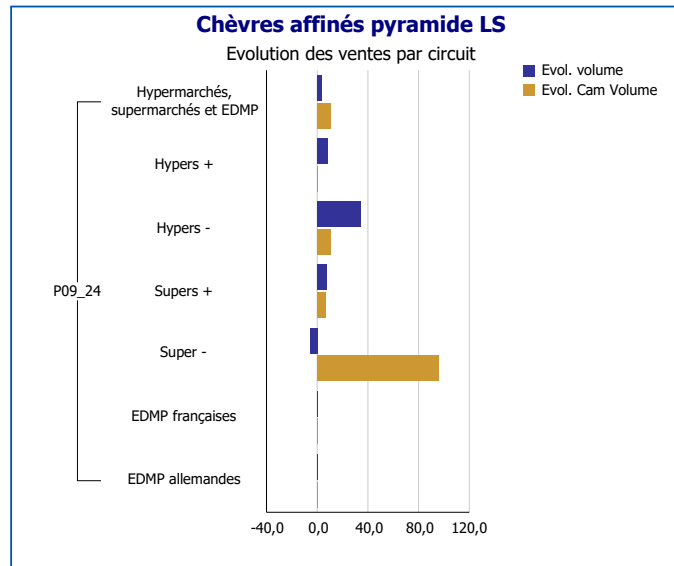
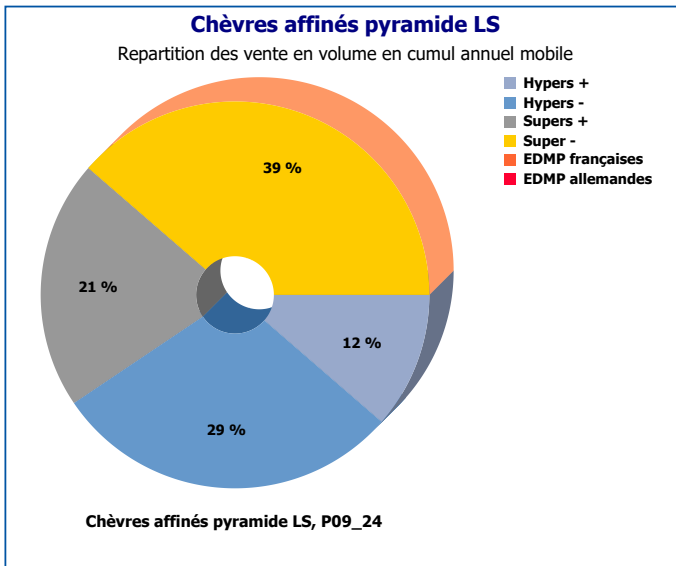
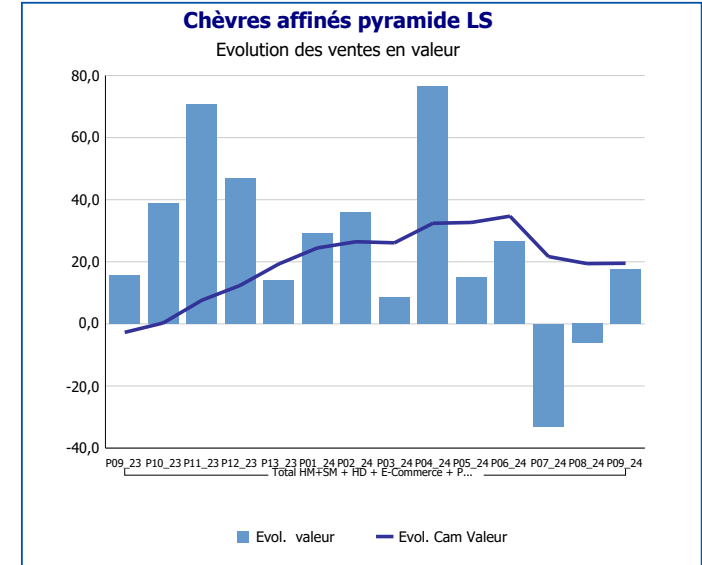
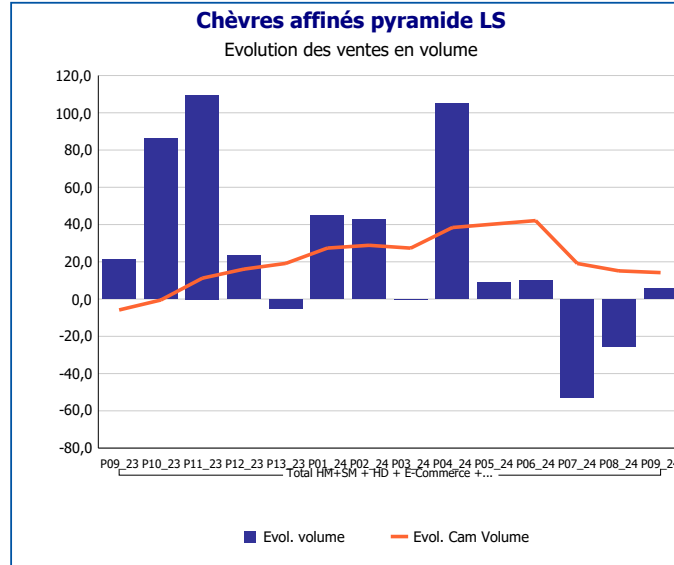
Pour en savoir plus : [Glossaire](#)

Chèvres LS affinés autres formes	
Total HM+SM + HD + E-Commerce + PROXI	
P09_24	
Ventes en tonnes	87
Evol. volume	-5,7 %
CAM volume (tonnes)	1 041
Evol. Cam Volume	1,2 %
Ventes valeur (k€)	1 914
Evol. valeur	-3,1 %
CAM Valeur (K€)	22 888
Evol. Cam Valeur	4,0 %
Prix moyen volume	22,11
Evol.prix moyen en volume	2,7 %
CAM Prix	21,99
Evol. CAM Prix	2,8 %



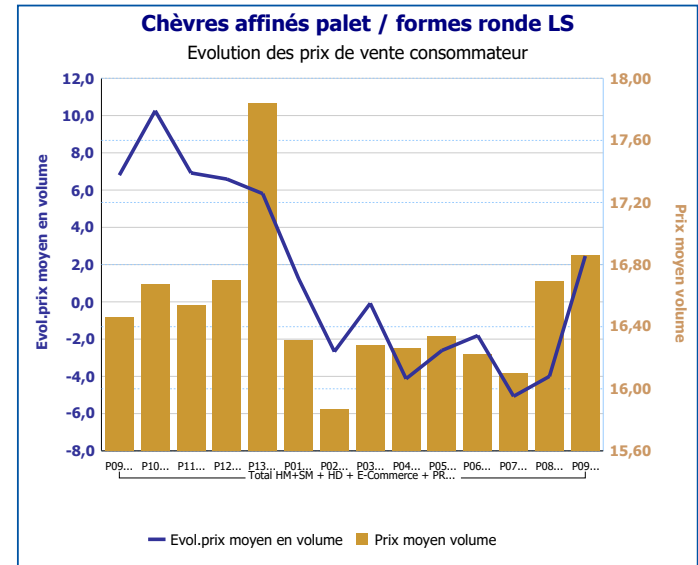
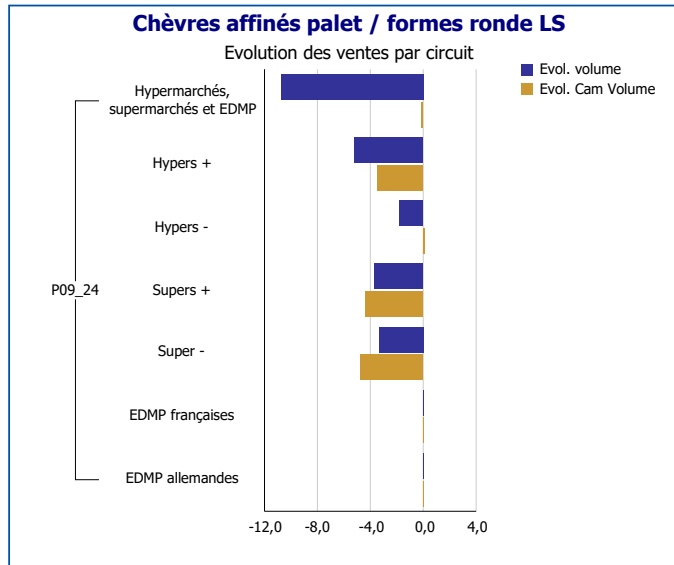
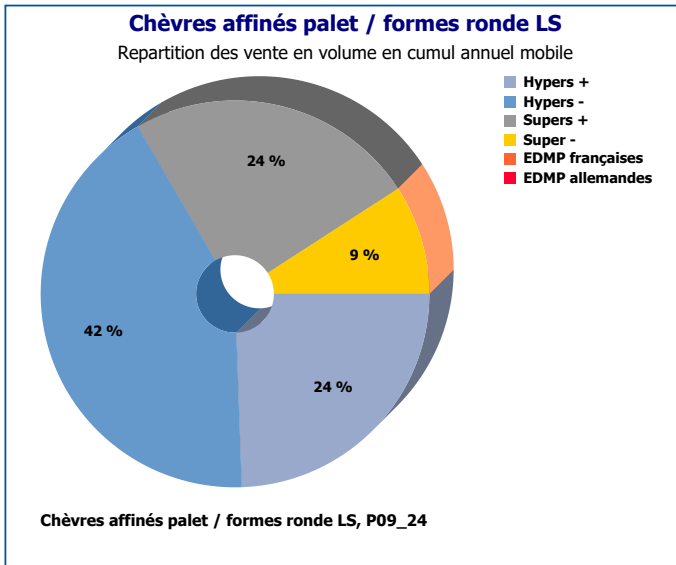
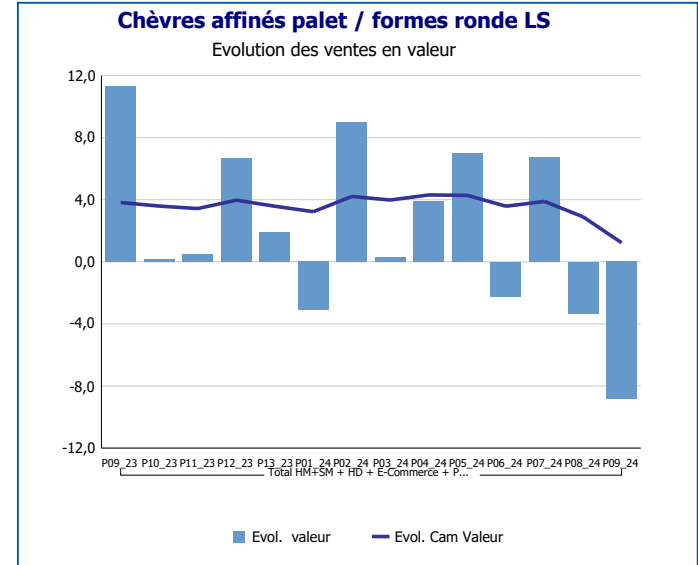
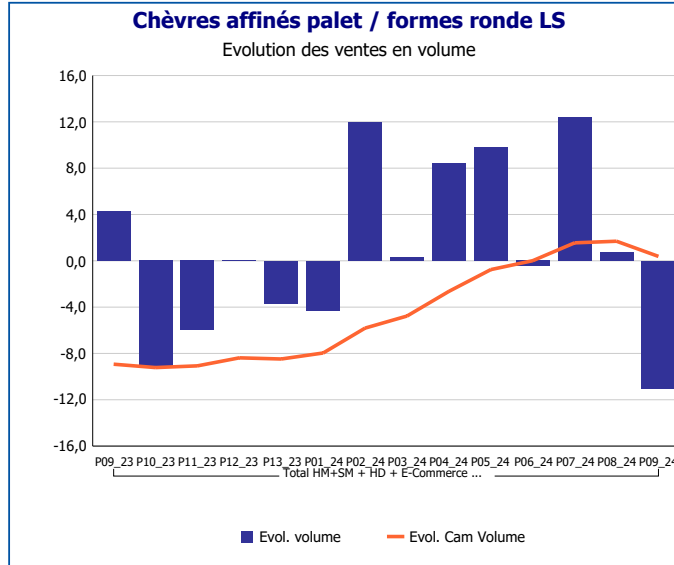
Pour en savoir plus : [Glossaire](#)

Chèvres affinés pyramide LS	
Total HM+SM + HD + E-Commerce + PROXI	
P09_24	
Ventes en tonnes	3
Evol. volume	5,6 %
CAM volume (tonnes)	53
Evol. Cam Volume	14,2 %
Ventes valeur (k€)	67
Evol. valeur	17,6 %
CAM Valeur (K€)	911
Evol. Cam Valeur	19,5 %
Prix moyen volume	21,80
Evol.prix moyen en volume	11,4 %
CAM Prix	17,27
Evol. CAM Prix	4,7 %



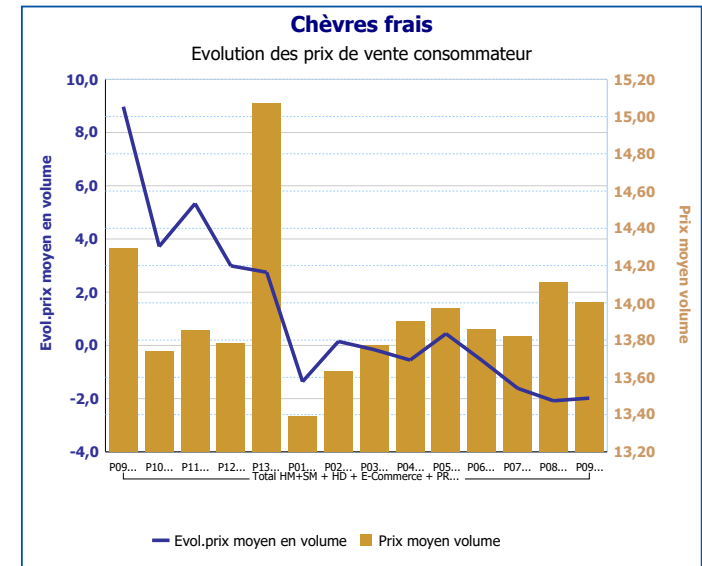
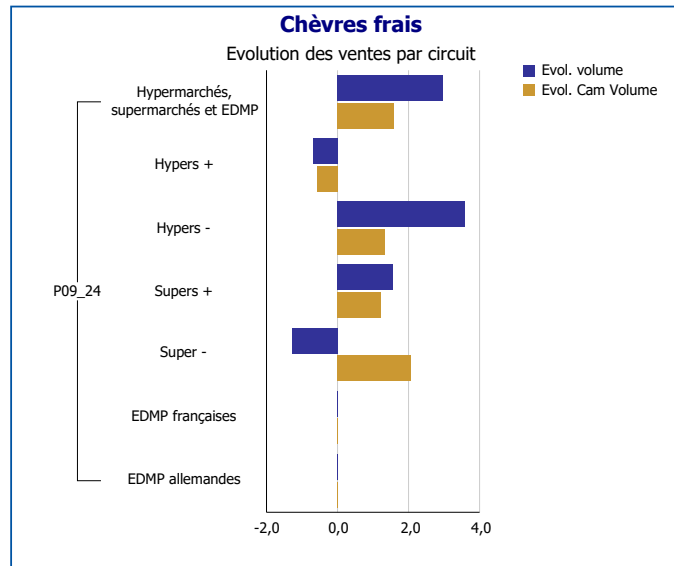
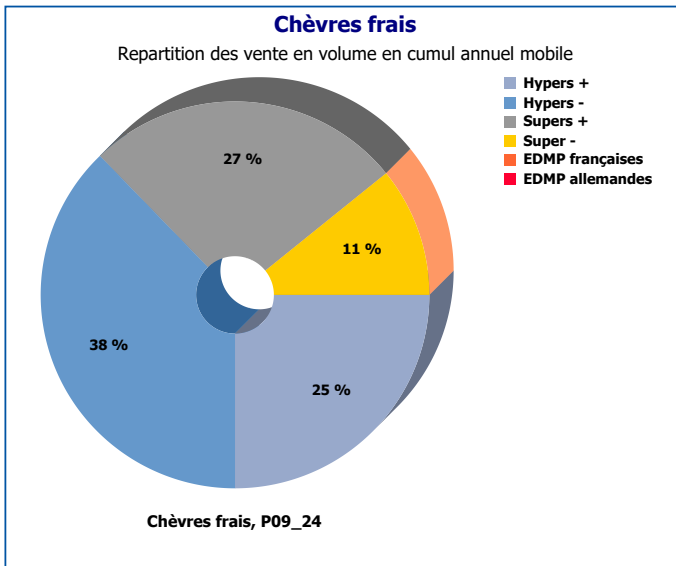
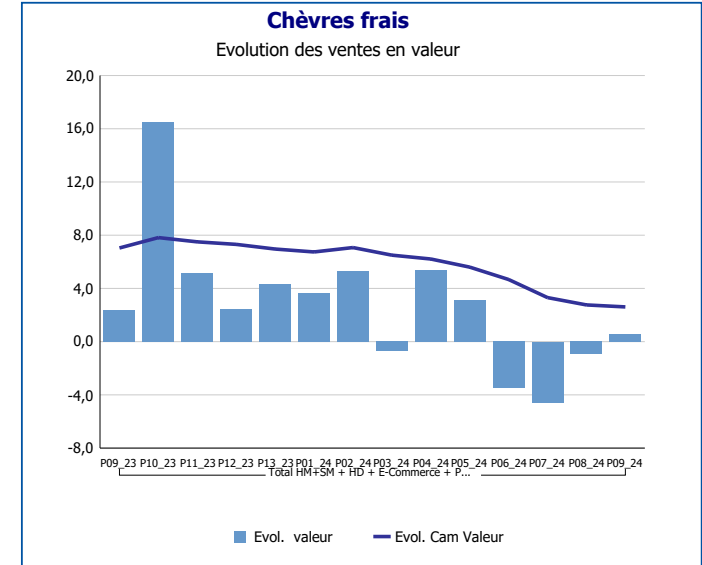
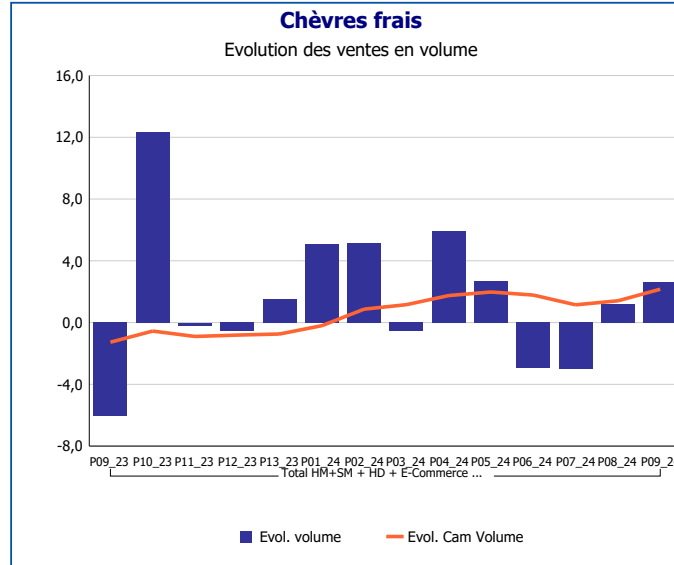
Pour en savoir plus : [Glossaire](#)

Chèvres affinés palet / formes ronde LS	
Total HM+SM + HD + E-Commerce + PROXI	
P09_24	
Ventes en tonnes	423
Evol. volume	-11,0 %
CAM volume (tonnes)	5 535
Evol. Cam Volume	0,4 %
Ventes valeur (k€)	7 133
Evol. valeur	-8,8 %
CAM Valeur (K€)	91 380
Evol. Cam Valeur	1,2 %
Prix moyen volume	16,86
Evol.prix moyen en volume	2,5 %
CAM Prix	16,51
Evol. CAM Prix	0,8 %



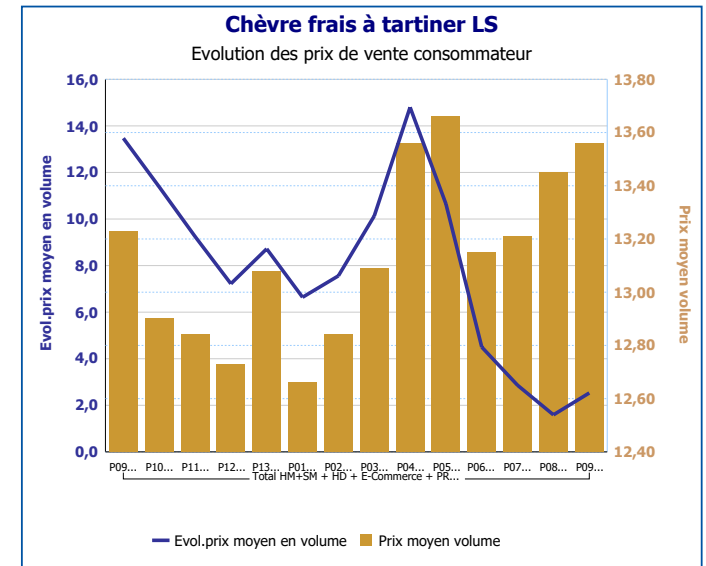
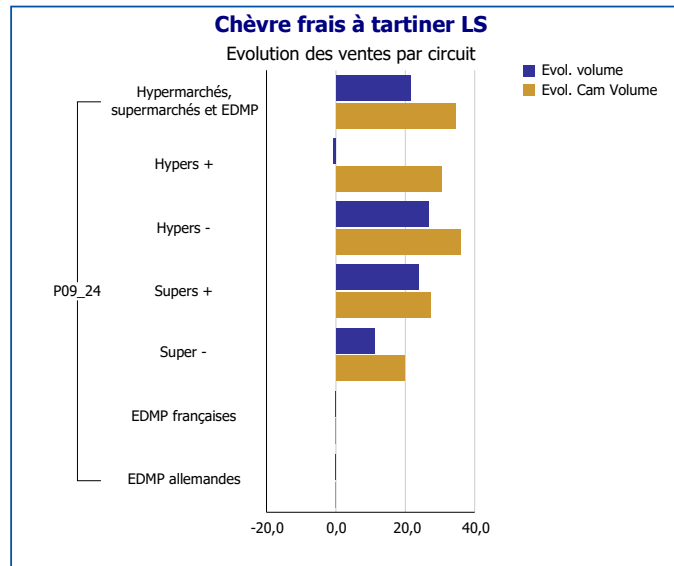
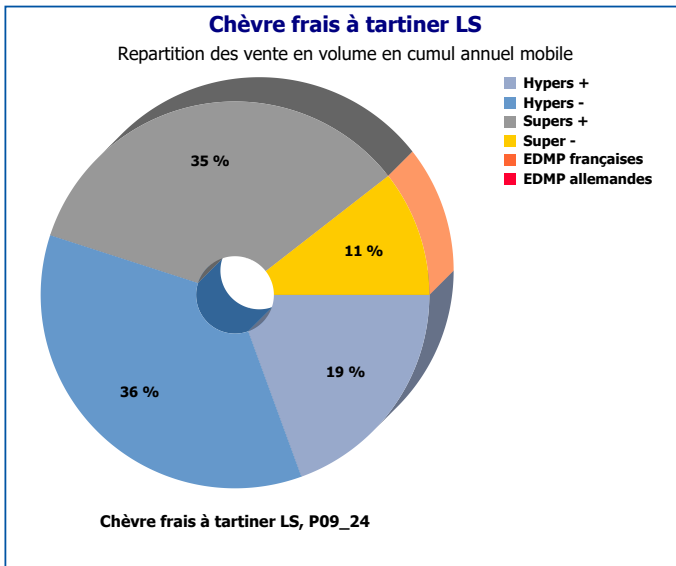
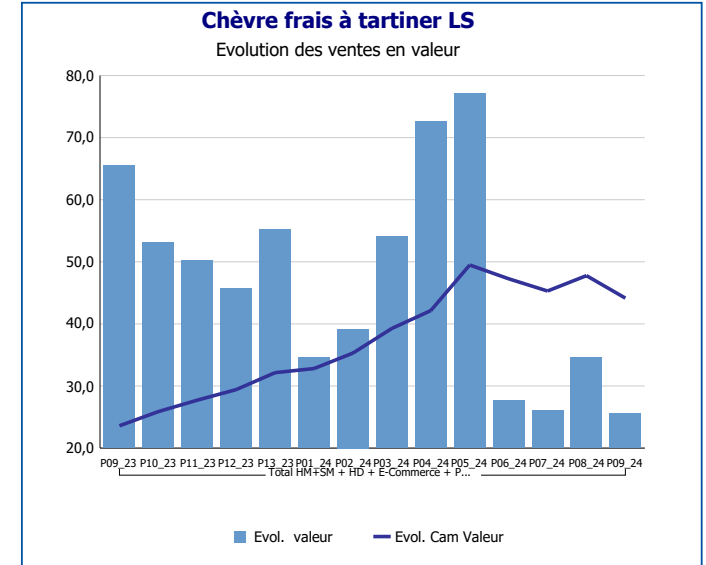
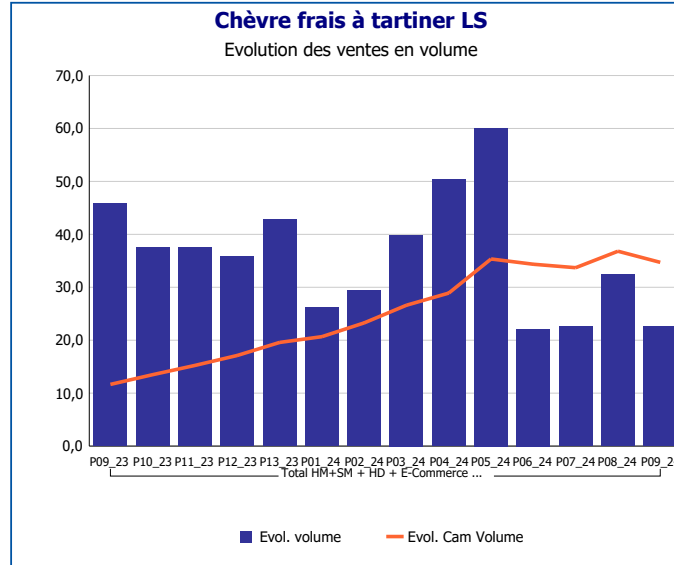
Pour en savoir plus : [Glossaire](#)

Chèvres frais	
Total HM+SM + HD + E-Commerce + PROXI	
P09_24	
Ventes en tonnes	603
Evol. volume	2,6 %
CAM volume (tonnes)	7 353
Evol. Cam Volume	2,2 %
Ventes valeur (k€)	8 445
Evol. valeur	0,6 %
CAM Valeur (K€)	102 392
Evol. Cam Valeur	2,6 %
Prix moyen volume	14,00
Evol.prix moyen en volume	-2,0 %
CAM Prix	13,92
Evol. CAM Prix	0,4 %



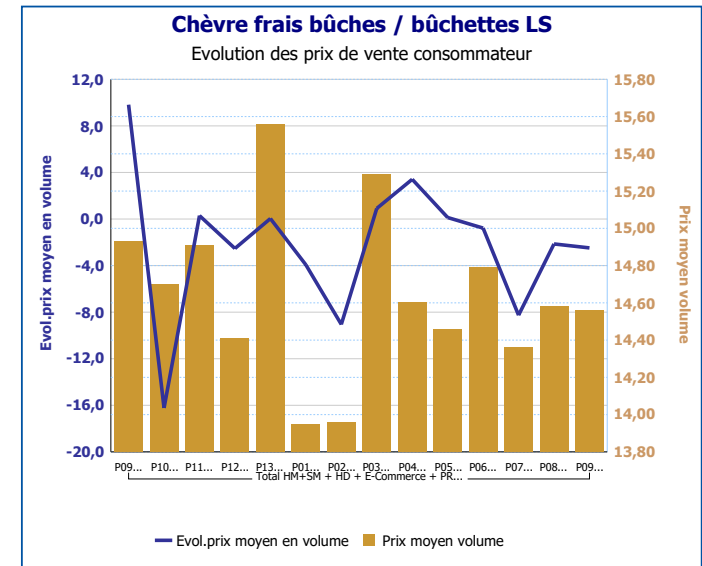
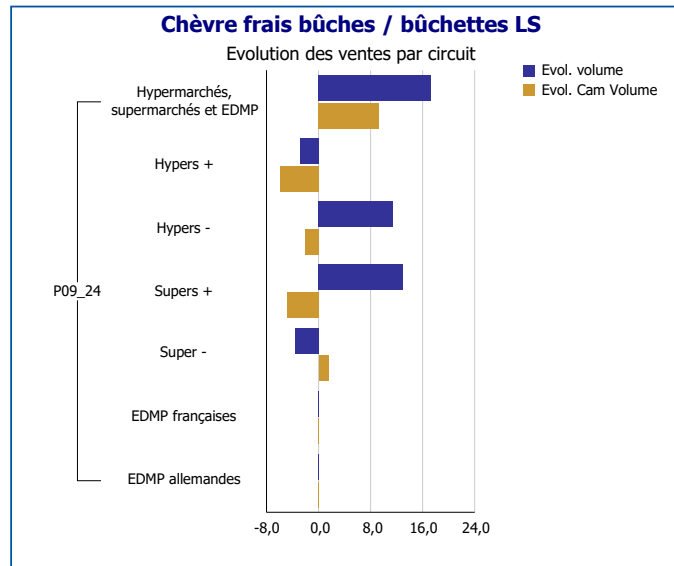
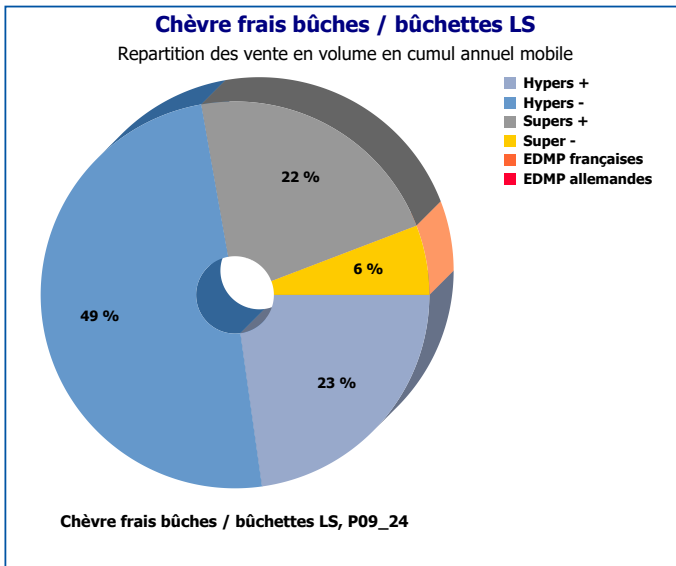
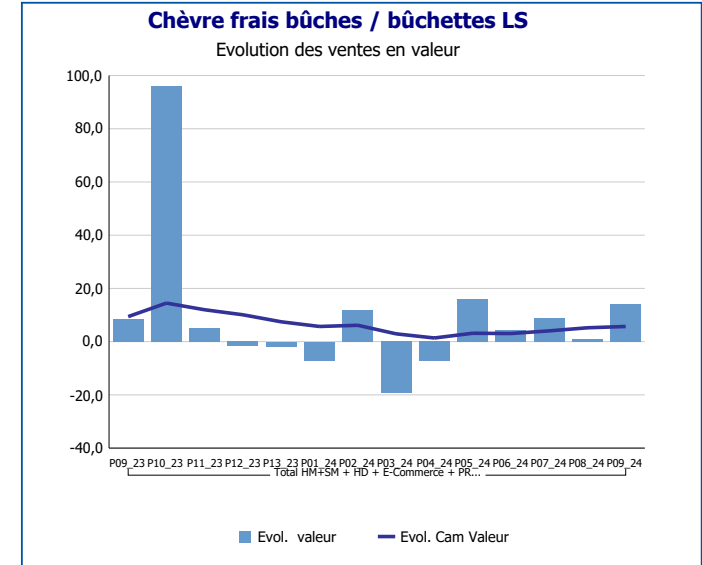
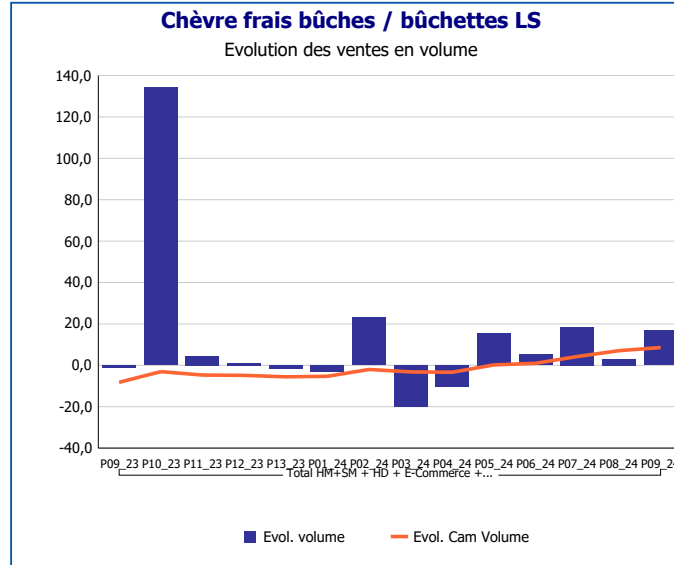
Pour en savoir plus : [Glossaire](#)

Chèvre frais à tartiner LS	
Total HM+SM + HD + E-Commerce + PROXI	
P09_24	
Ventes en tonnes	39
Evol. volume	22,5 %
CAM volume (tonnes)	420
Evol. Cam Volume	34,7 %
Ventes valeur (k€)	530
Evol. valeur	25,6 %
CAM Valeur (K€)	5 530
Evol. Cam Valeur	44,2 %
Prix moyen volume	13,56
Evol.prix moyen en volume	2,5 %
CAM Prix	13,18
Evol. CAM Prix	7,0 %



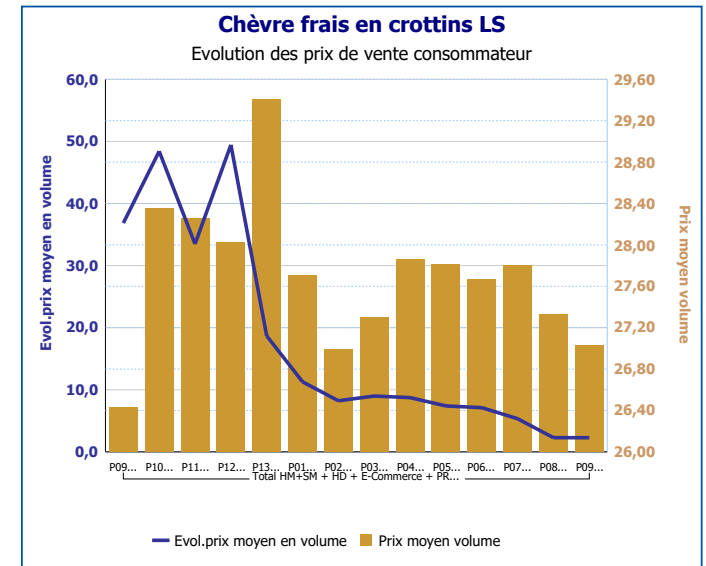
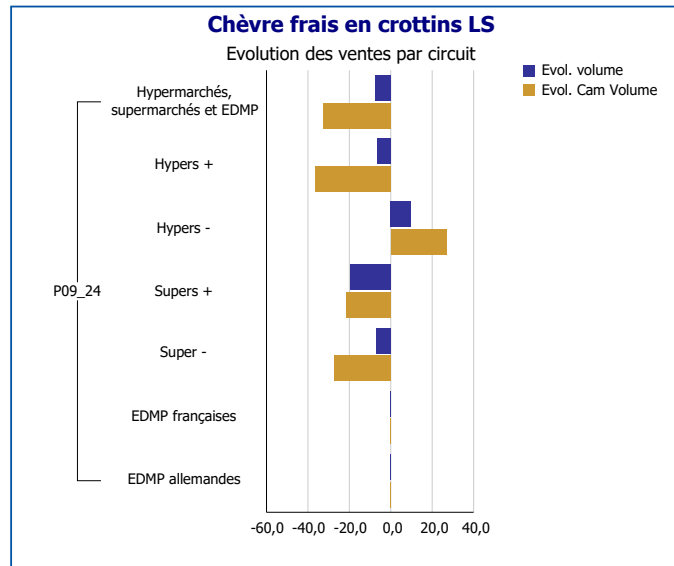
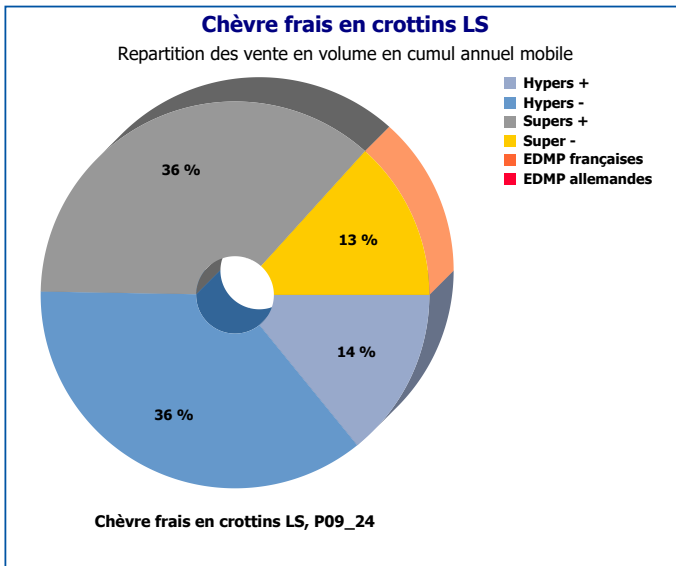
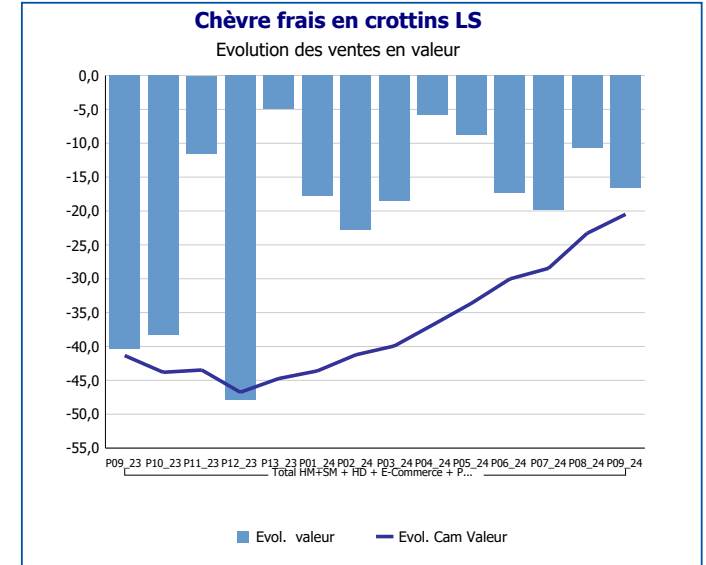
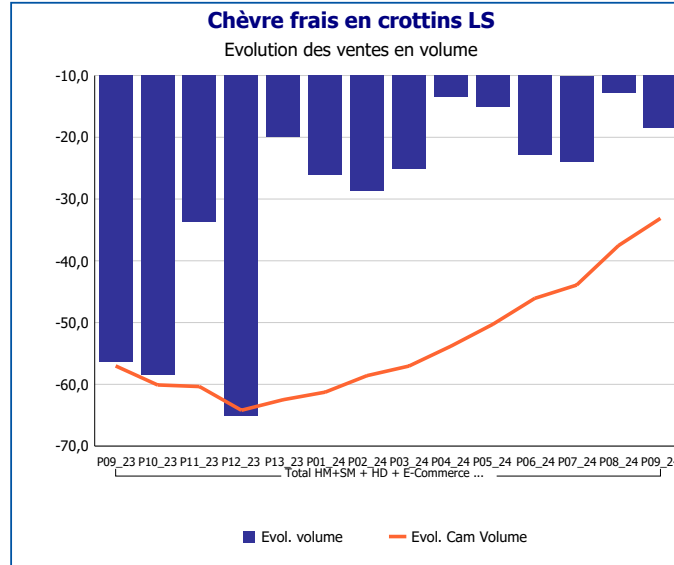
Pour en savoir plus : [Glossaire](#)

Chèvre frais bâches / bâchettes LS	
Total HM+SM + HD + E-Commerce + PROXI	
P09_24	
Ventes en tonnes	70
Evol. volume	16,9 %
CAM volume (tonnes)	766
Evol. Cam Volume	8,6 %
Ventes valeur (k€)	1 019
Evol. valeur	14,0 %
CAM Valeur (K€)	11 188
Evol. Cam Valeur	5,7 %
Prix moyen volume	14,56
Evol.prix moyen en volume	-2,5 %
CAM Prix	14,61
Evol. CAM Prix	-2,7 %



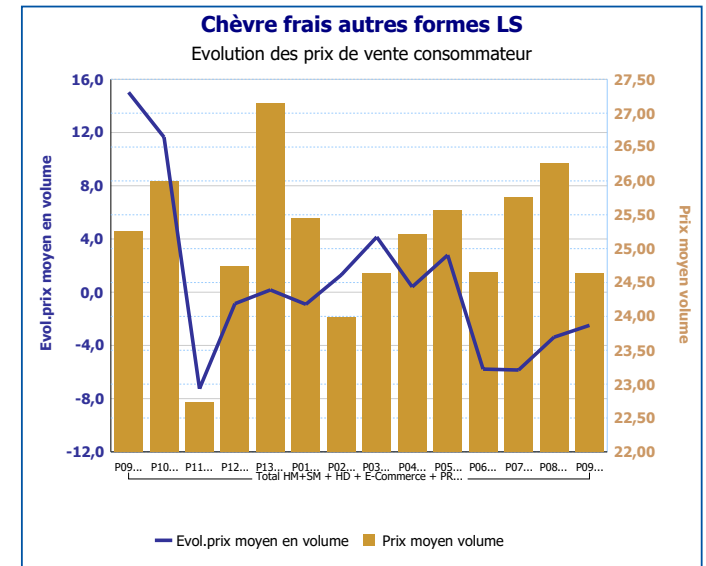
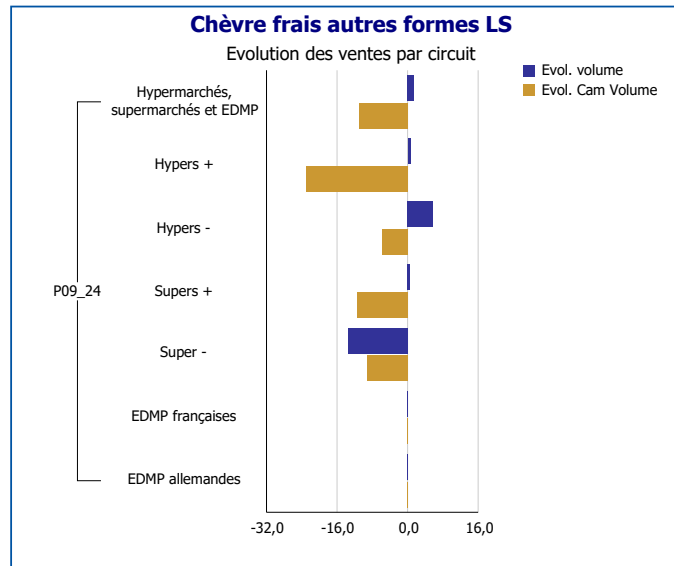
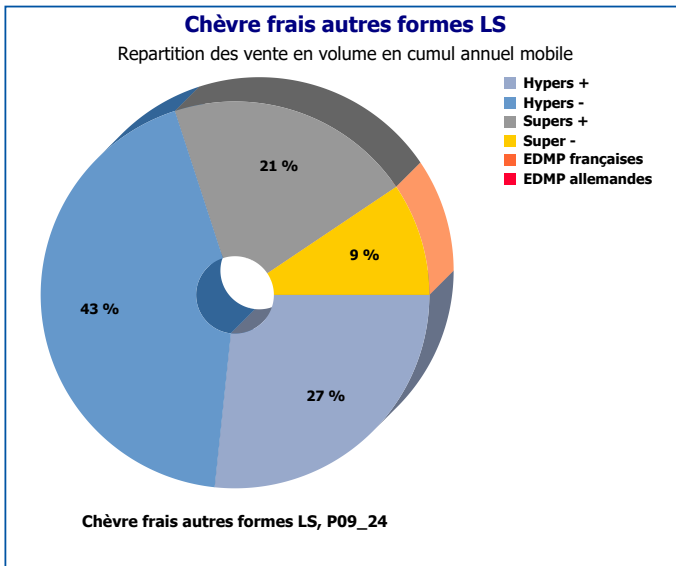
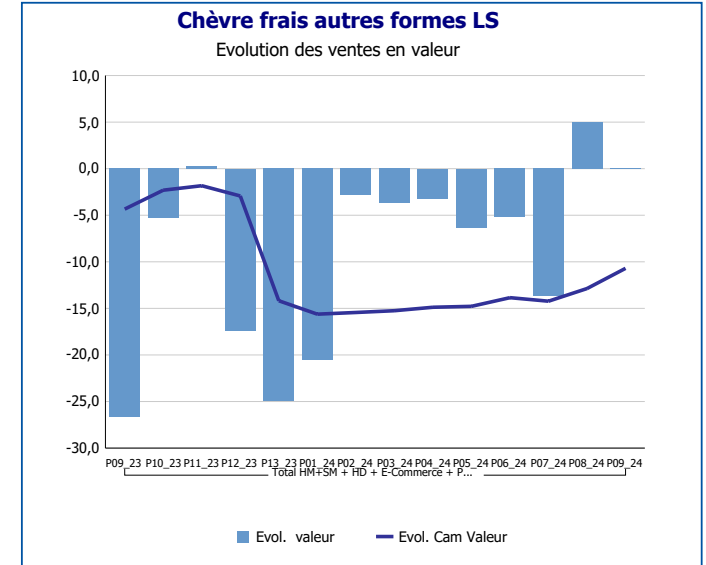
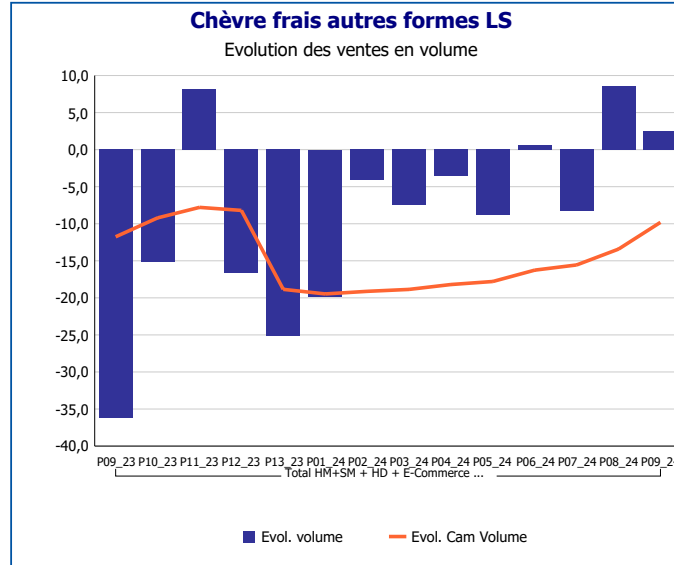
Pour en savoir plus : [Glossaire](#)

Chèvre frais en crottins LS	
Total HM+SM + HD + E-Commerce + PROXI	
P09_24	
Ventes en tonnes	1
Evol. volume	-18,5 %
CAM volume (tonnes)	16
Evol. Cam Volume	-33,1 %
Ventes valeur (k€)	36
Evol. valeur	-16,7 %
CAM Valeur (K€)	434
Evol. Cam Valeur	-20,5 %
Prix moyen volume	27,03
Evol.prix moyen en volume	2,3 %
CAM Prix	27,84
Evol. CAM Prix	18,9 %



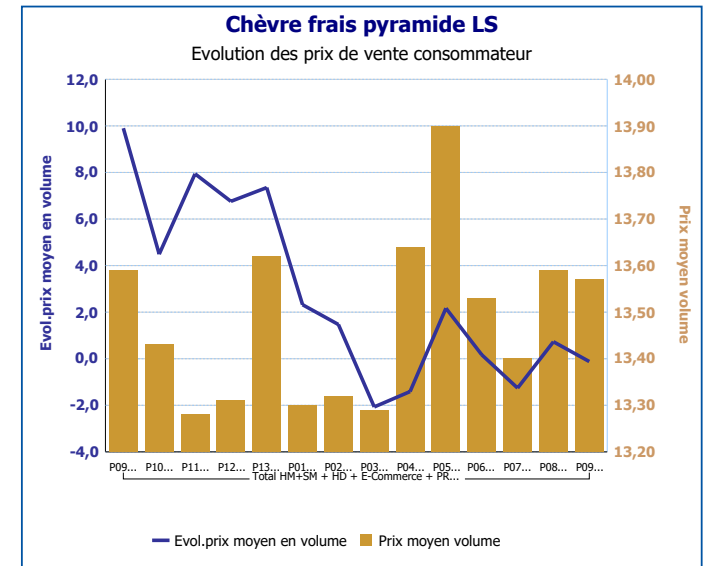
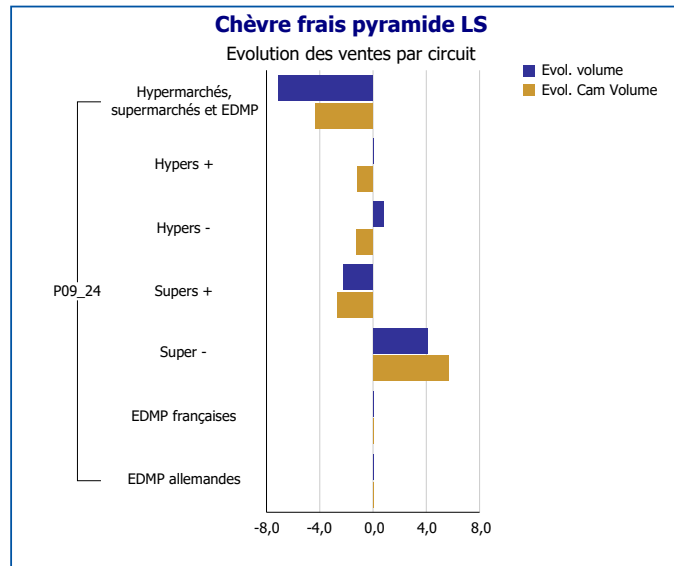
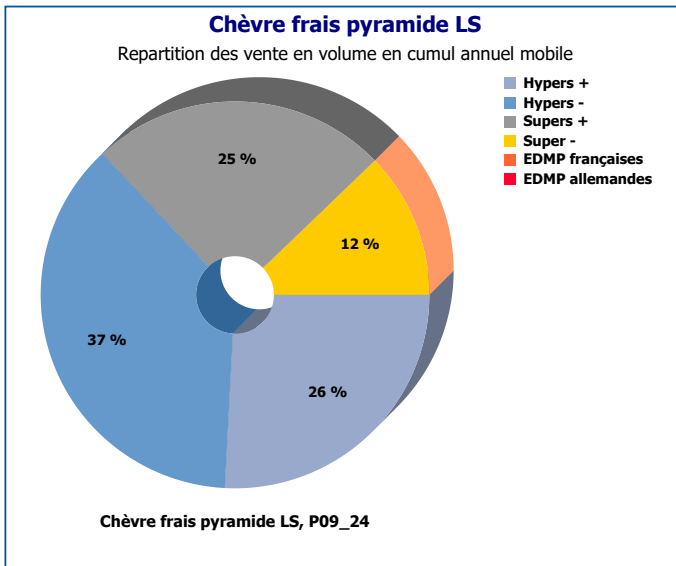
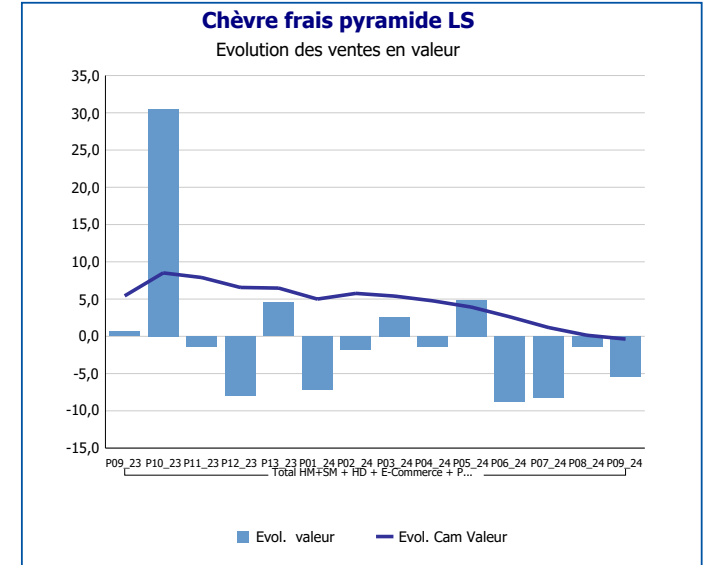
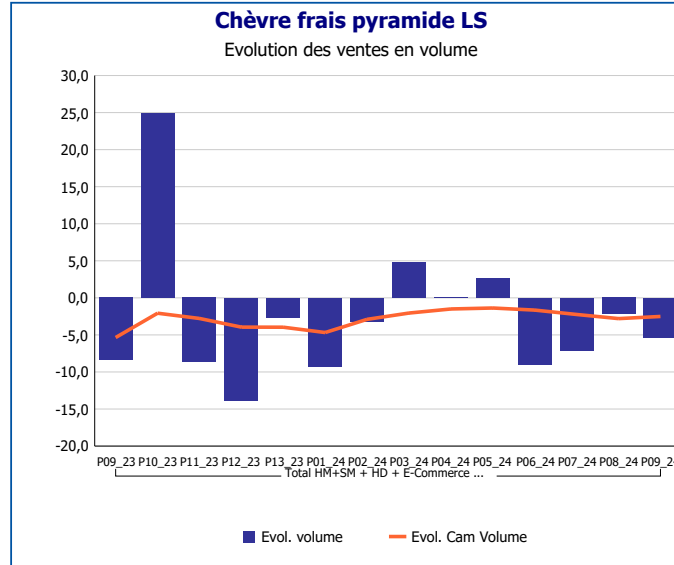
Pour en savoir plus : [Glossaire](#)

Chèvre frais autres formes LS	
Total HM+SM + HD + E-Commerce + PROXI	
P09_24	
Ventes en tonnes	9
Evol. volume	2,5 %
CAM volume (tonnes)	116
Evol. Cam Volume	-9,8 %
Ventes valeur (k€)	227
Evol. valeur	0,0 %
CAM Valeur (K€)	2 958
Evol. Cam Valeur	-10,7 %
Prix moyen volume	24,63
Evol.prix moyen en volume	-2,5 %
CAM Prix	25,41
Evol. CAM Prix	-1,0 %



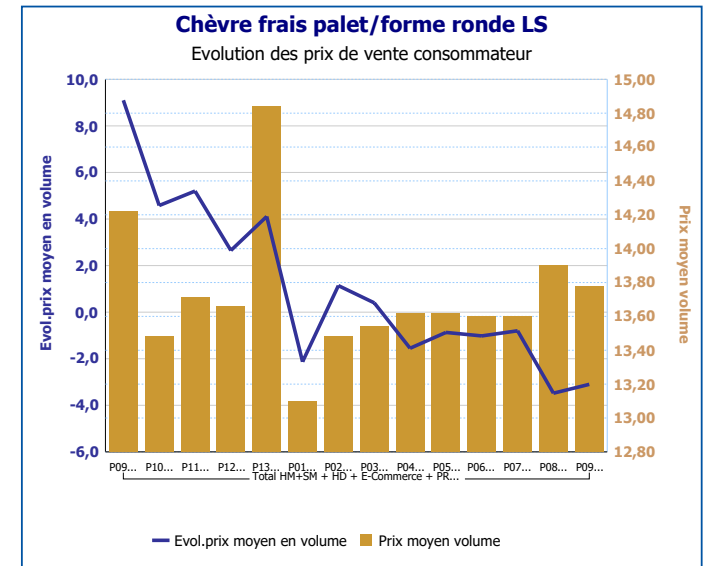
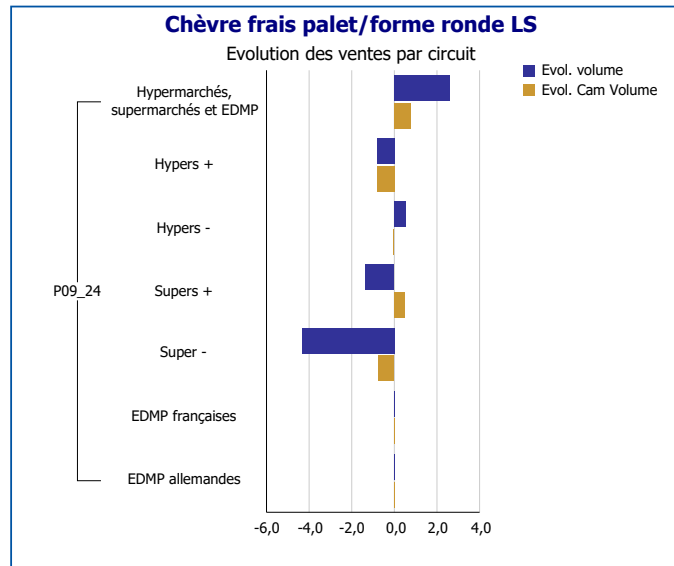
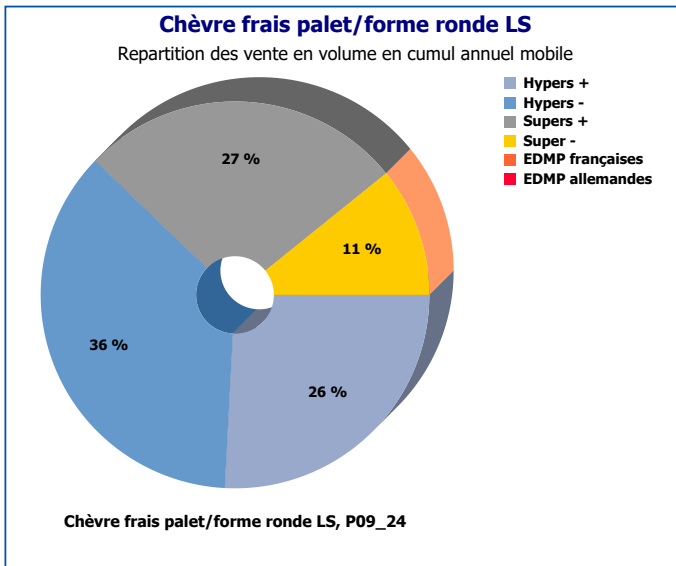
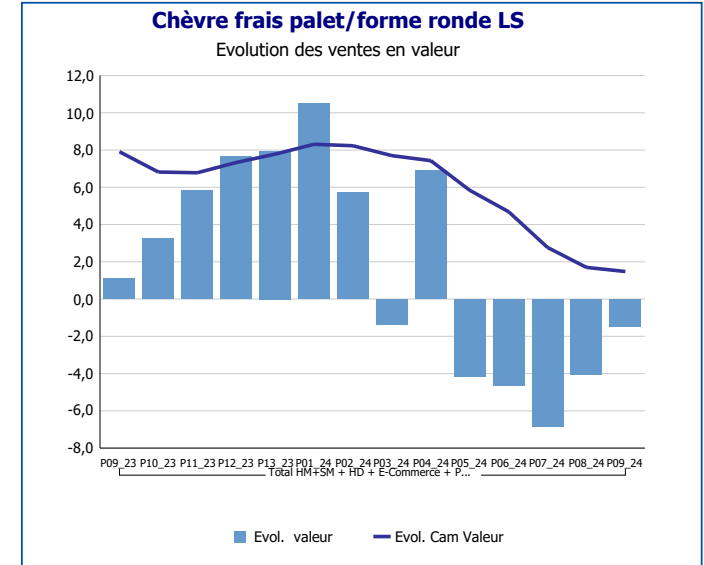
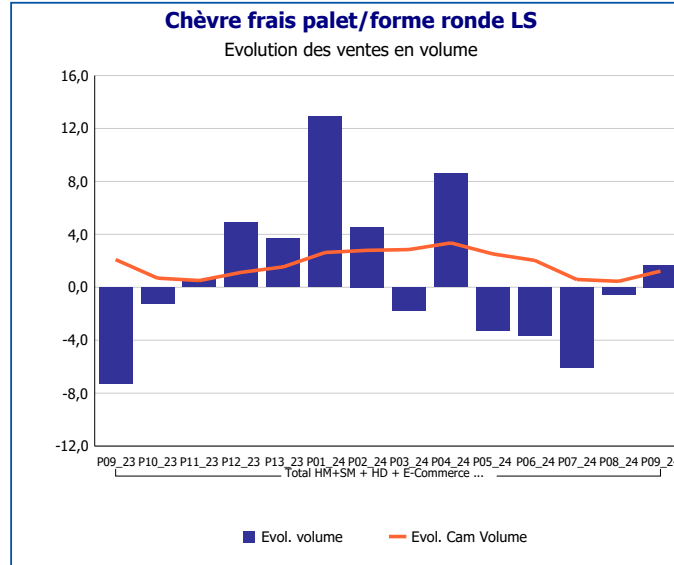
Pour en savoir plus : [Glossaire](#)

Chèvre frais pyramide LS	
Total HM+SM + HD + E-Commerce + PROXI	
P09_24	
Ventes en tonnes	135
Evol. volume	-5,3 %
CAM volume (tonnes)	1 739
Evol. Cam Volume	-2,5 %
Ventes valeur (k€)	1 838
Evol. valeur	-5,4 %
CAM Valeur (K€)	23 434
Evol. Cam Valeur	-0,4 %
Prix moyen volume	13,57
Evol.prix moyen en volume	-0,1 %
CAM Prix	13,48
Evol. CAM Prix	2,2 %



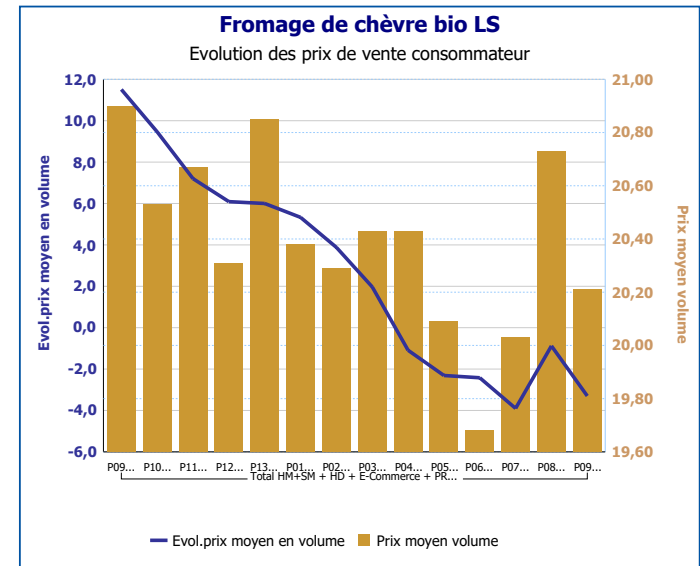
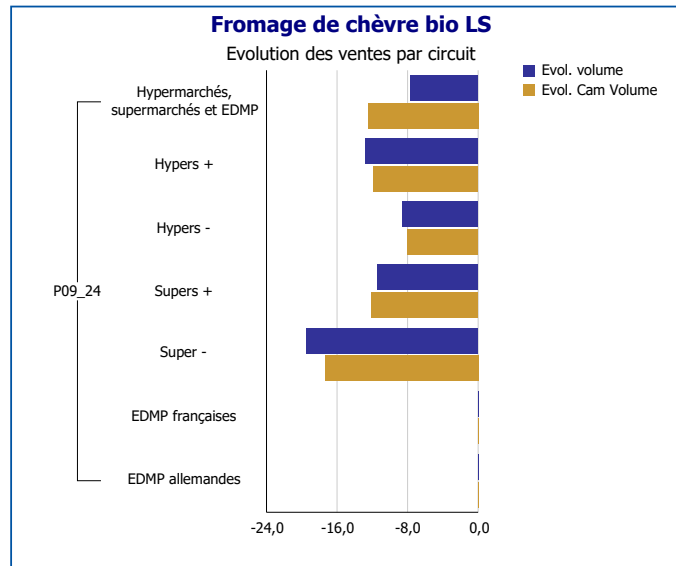
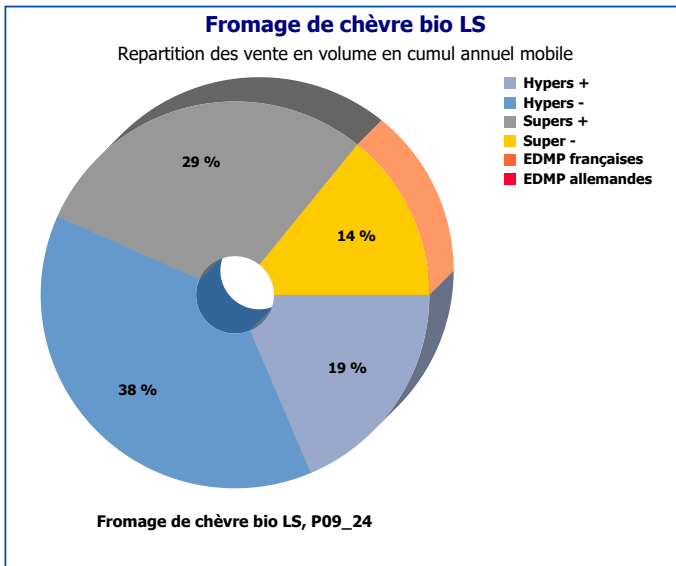
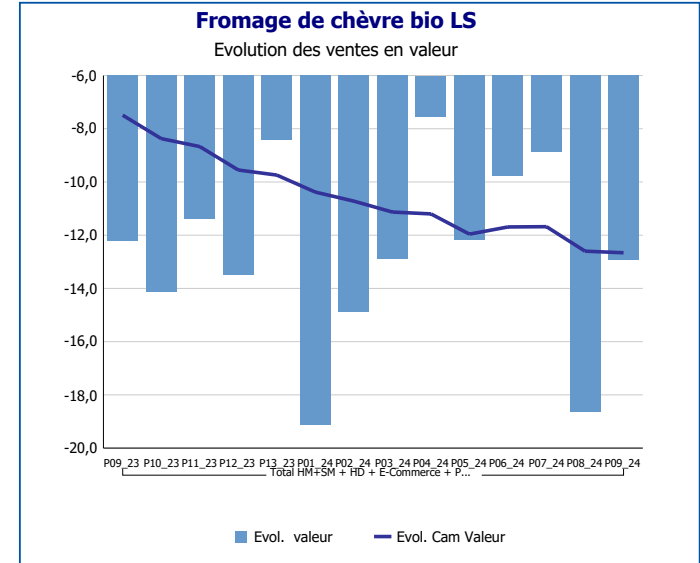
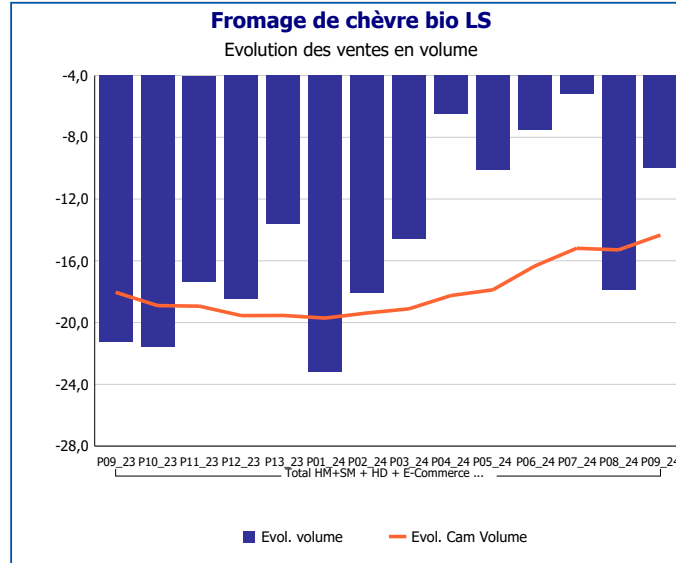
Pour en savoir plus : [Glossaire](#)

Chèvre frais palet/forme ronde LS	
Total HM+SM + HD + E-Commerce + PROXI	
P09_24	
Ventes en tonnes	348
Evol. volume	1,7 %
CAM volume (tonnes)	4 298
Evol. Cam Volume	1,2 %
Ventes valeur (k€)	4 795
Evol. valeur	-1,5 %
CAM Valeur (K€)	58 848
Evol. Cam Valeur	1,5 %
Prix moyen volume	13,78
Evol.prix moyen en volume	-3,1 %
CAM Prix	13,69
Evol. CAM Prix	0,2 %



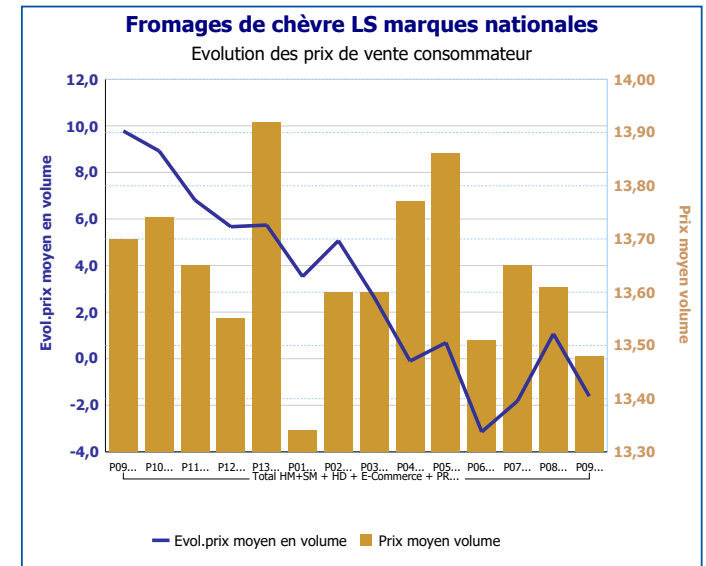
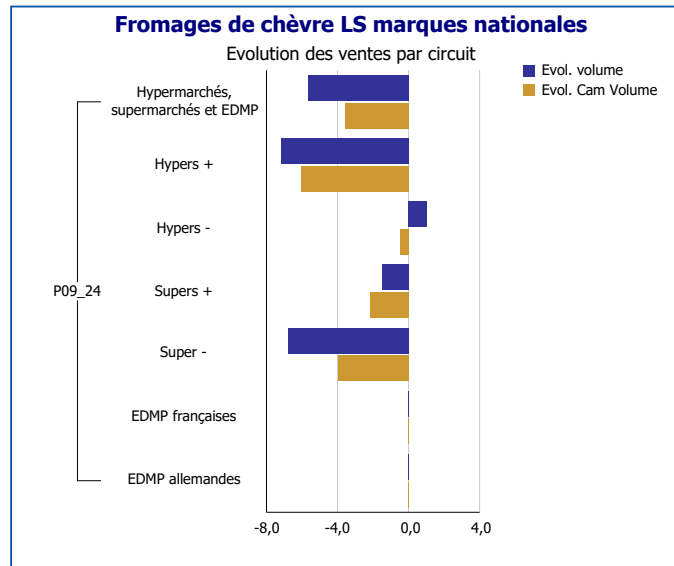
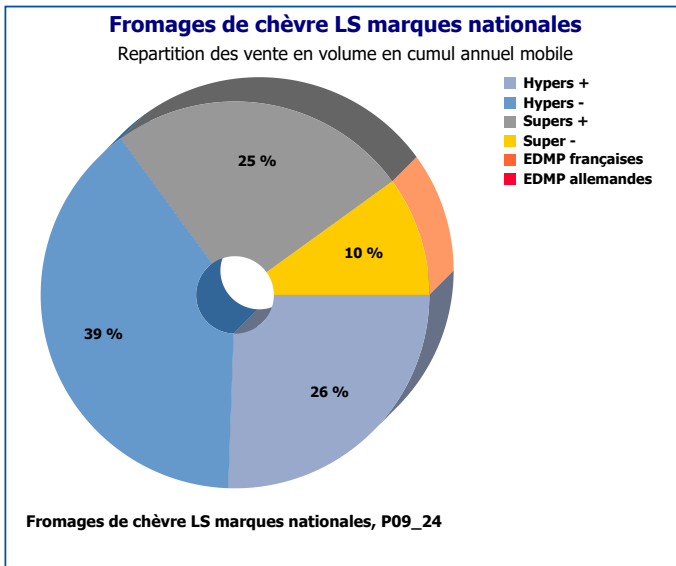
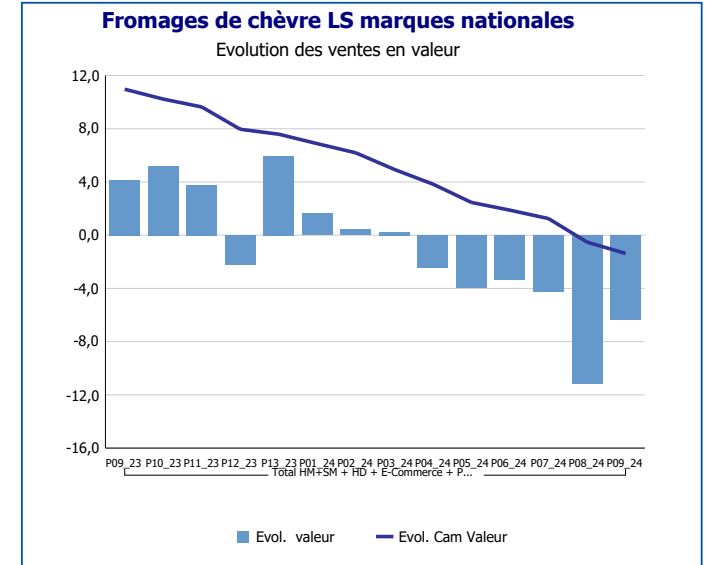
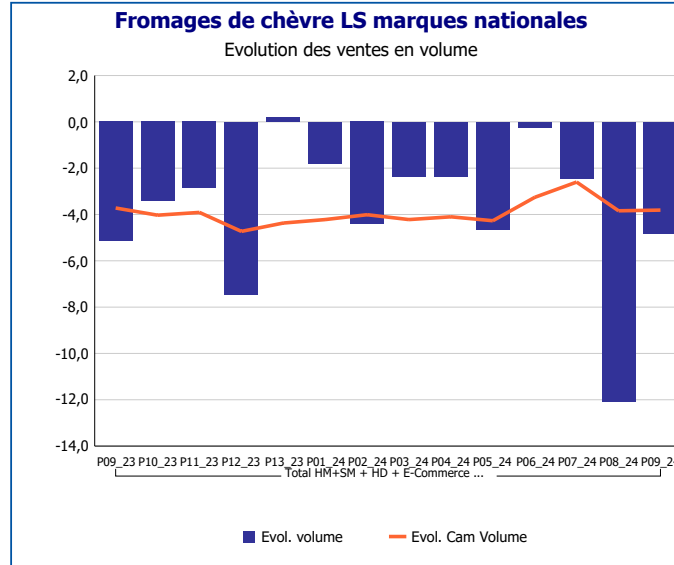
Pour en savoir plus : [Glossaire](#)

Fromage de chèvre bio LS	
Total HM+SM + HD + E-Commerce + PROXI	
P09_24	
Ventes en tonnes	76
Evol. volume	-10,0 %
CAM volume (tonnes)	979
Evol. Cam Volume	-14,3 %
Ventes valeur (k€)	1 544
Evol. valeur	-12,9 %
CAM Valeur (K€)	19 914
Evol. Cam Valeur	-12,7 %
Prix moyen volume	20,21
Evol.prix moyen en volume	-3,3 %
CAM Prix	20,34
Evol. CAM Prix	2,0 %



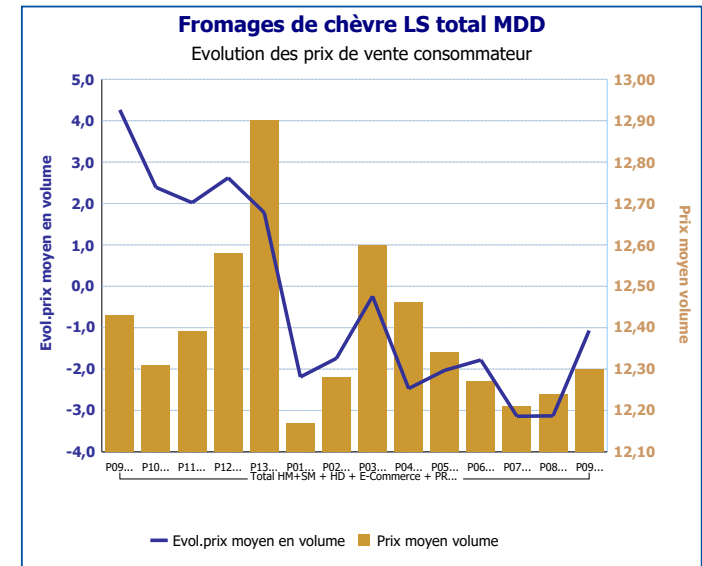
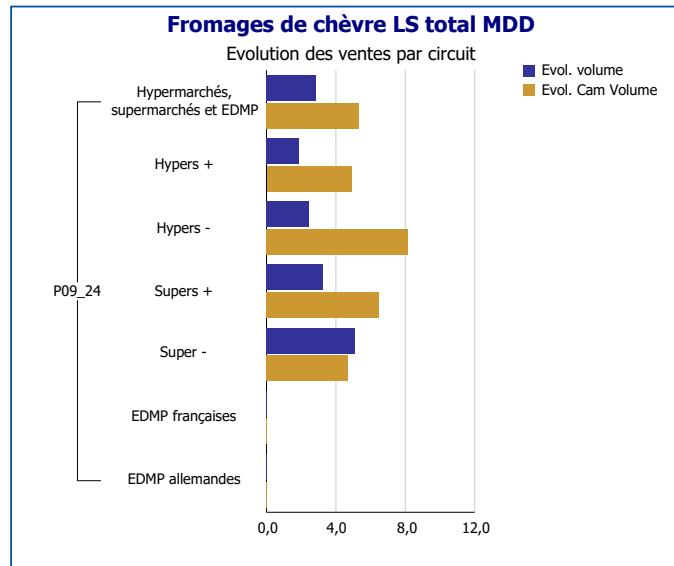
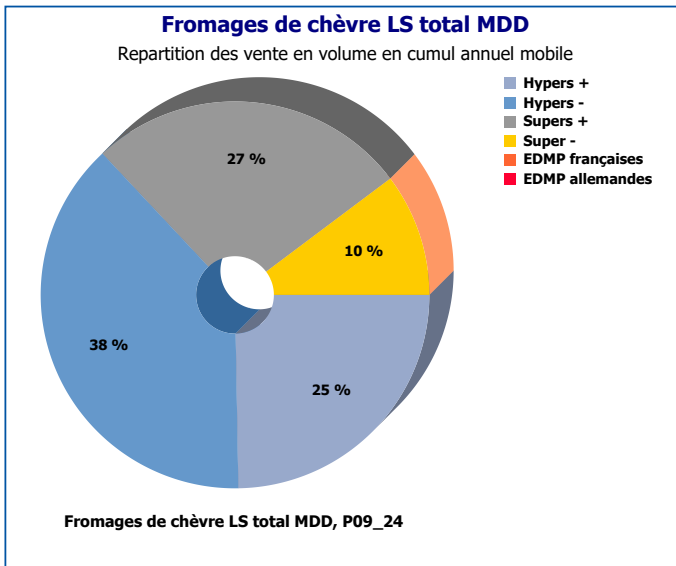
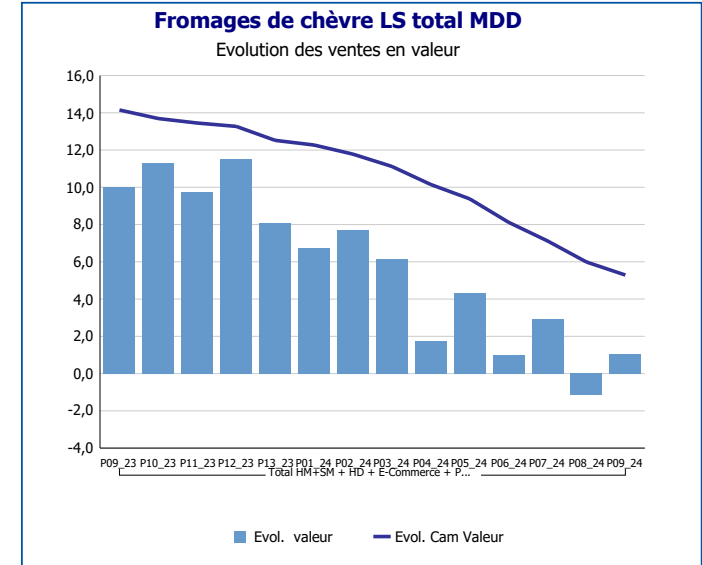
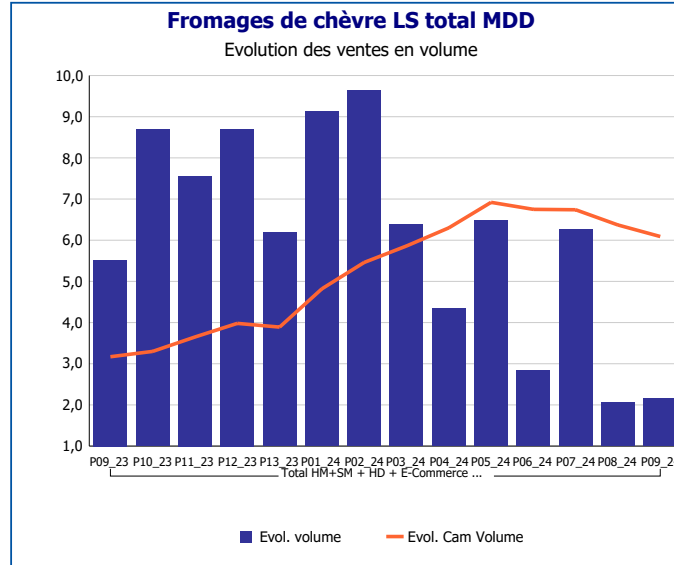
Pour en savoir plus : [Glossaire](#)

Fromages de chèvre LS marques nationales	
Total HM+SM + HD + E-Commerce + PROXI	
P09_24	
Ventes en tonnes	1 739
Evol. volume	-4,8 %
CAM volume (tonnes)	21 968
Evol. Cam Volume	-3,8 %
Ventes valeur (k€)	23 435
Evol. valeur	-6,4 %
CAM Valeur (K€)	299 600
Evol. Cam Valeur	-1,4 %
Prix moyen volume	13,48
Evol.prix moyen en volume	-1,6 %
CAM Prix	13,64
Evol. CAM Prix	2,5 %



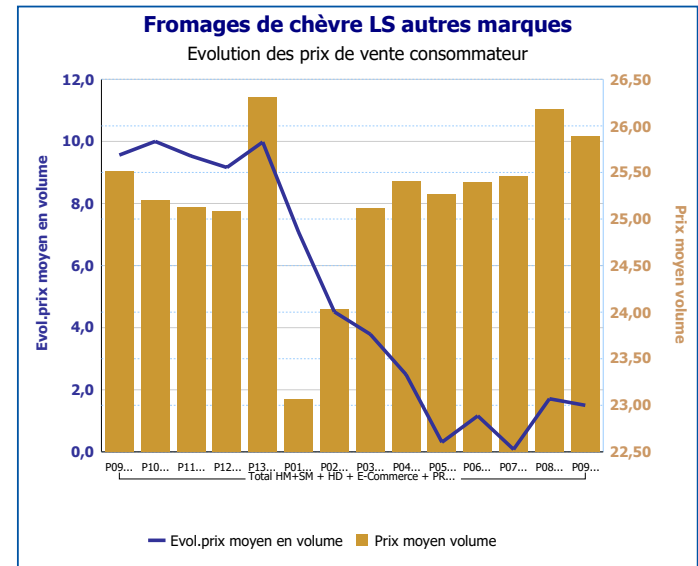
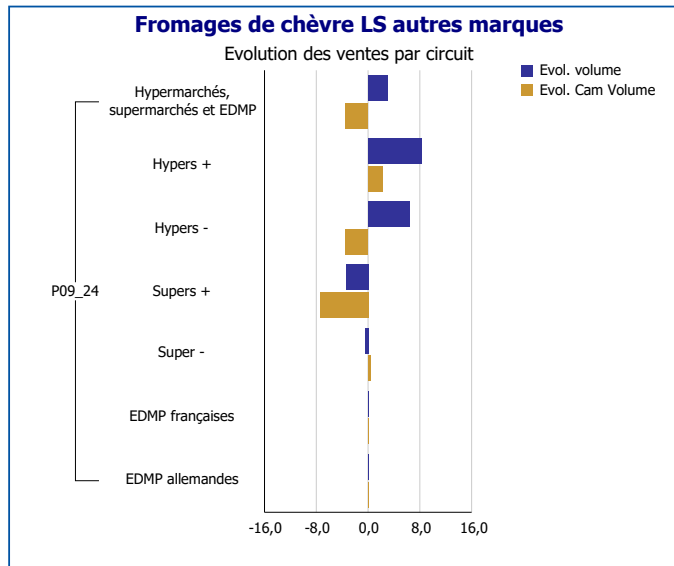
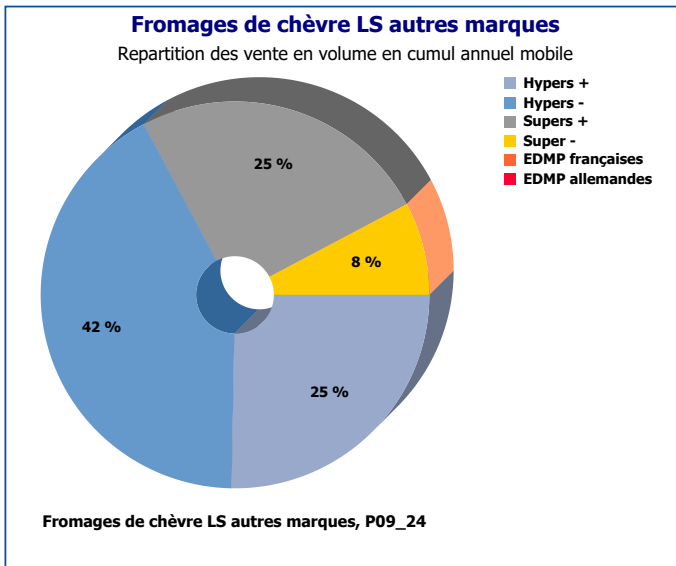
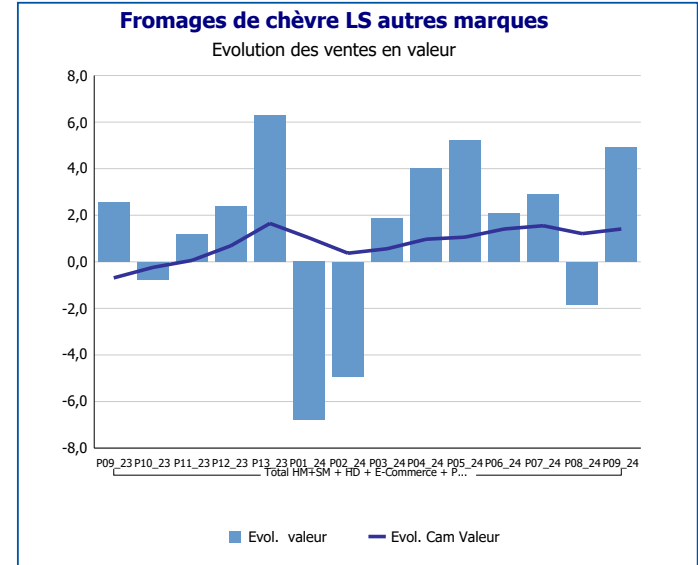
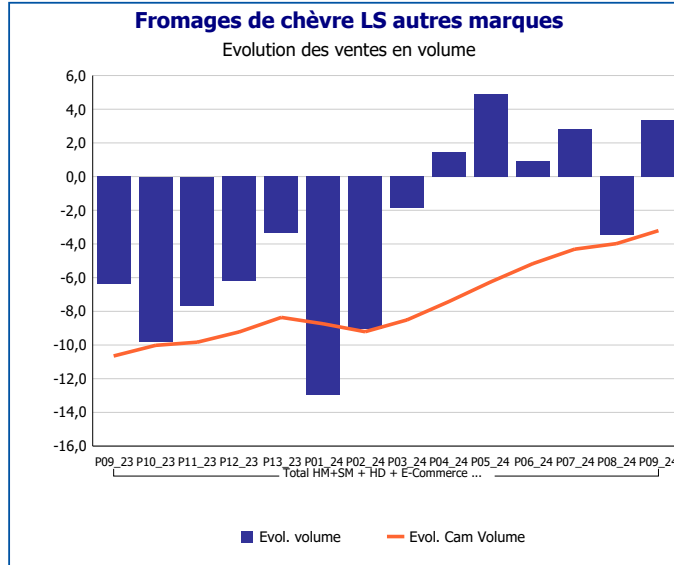
Pour en savoir plus : [Glossaire](#)

Fromages de chèvre LS total MDD	
Total HM+SM + HD + E-Commerce + PROXI	
P09_24	
Ventes en tonnes	1 966
Evol. volume	2,2 %
CAM volume (tonnes)	24 804
Evol. Cam Volume	6,1 %
Ventes valeur (k€)	24 173
Evol. valeur	1,1 %
CAM Valeur (K€)	307 246
Evol. Cam Valeur	5,3 %
Prix moyen volume	12,30
Evol.prix moyen en volume	-1,1 %
CAM Prix	12,39
Evol. CAM Prix	-0,8 %



Pour en savoir plus : [Glossaire](#)

Fromages de chèvre LS autres marques	
Total HM+SM + HD + E-Commerce + PROXI	
P09_24	
Ventes en tonnes	347
Evol. volume	3,4 %
CAM volume (tonnes)	4 194
Evol. Cam Volume	-3,2 %
Ventes valeur (k€)	8 974
Evol. valeur	4,9 %
CAM Valeur (K€)	105 880
Evol. Cam Valeur	1,4 %
Prix moyen volume	25,89
Evol.prix moyen en volume	1,5 %
CAM Prix	25,25
Evol. CAM Prix	4,8 %



Pour en savoir plus : [Glossaire](#)