

Rapport sur les ventes en magasins :

LLC; LLC Bio chèvre; LLC bio demi-écrémé; LLC chèvre; LLC chèvre brique; LLC chèvre bouteille; Lait standard demi-écrémé; Lait standard écrémé; Lait standard entier;
Total HM+SM + HD + E-Commerce + PROXI;

Période d'étude : P06_24

Total HM+SM + HD + E-Commerce + PROXI

Ventes en tonnes	P06_23	P07_23	P08_23	P09_23	P10_23	P11_23	P12_23	P13_23	P01_24	P02_24	P03_24	P04_24	P05_24	P06_24	Cumul courant vol	CAM vol
LLC	150 933	140 605	140 247	153 732	157 544	160 325	167 083	167 000	185 579	177 039	170 871	162 529	164 846	159 668	1 020 532	2 107 068
LLC Bio chèvre	7	6	6	7	7	7	4	3	3	3	2	1	2	3	13	54
LLC bio demi-écrémé	11 931	11 293	10 691	11 302	11 912	13 216	13 041	12 392	13 334	12 505	12 317	11 707	11 481	11 599	72 942	156 789
LLC chèvre	581	563	559	568	593	643	636	610	615	644	679	587	582	563	3 670	7 841
LLC chèvre brique	11	10	10	10	12	39	12	12	11	13	12	11	11	11	69	174
LLC chèvre bouteille	570	553	549	558	580	603	624	598	604	631	667	576	571	552	3 601	7 668
Lait standard demi-écrémé	96 702	89 916	92 284	96 567	99 303	102 341	107 704	109 438	121 587	119 024	113 286	108 682	110 832	105 138	678 548	1 376 100
Lait standard écrémé	4 796	4 372	4 334	4 572	4 996	5 448	5 384	5 003	5 462	5 412	4 454	4 360	4 628	4 371	28 688	62 796
Lait standard entier	8 528	8 298	8 407	8 662	9 350	10 019	10 401	10 266	10 711	11 091	10 318	9 726	9 451	9 662	60 960	126 365

Pour en savoir plus : [Glossaire](#)

Total HM+SM + HD + E-Commerce + PROXI

Evol. volume	P06_23	P07_23	P08_23	P09_23	P10_23	P11_23	P12_23	P13_23	P01_24	P02_24	P03_24	P04_24	P05_24	P06_24	Evol cumul courant vol	Evol CAM vol
LLC	-0,5	-1,3	-1,9	-5,3	-4,4	-2,5	-0,9	3,7	2,9	2,9	-1,6	2,1	4,9	5,8	2,7	0,3
LLC Bio chèvre	-16,8	-18,9	-13,6	-5,5	-1,4	-0,5	-37,1	-52,9	-62,1	-66,5	-79,9	-84,5	-67,0	-59,8	-70,5	-43,0
LLC bio demi-écrémé	-11,9	-10,9	-14,3	-12,6	-17,3	-6,1	-9,7	-11,6	-11,4	-10,6	-14,2	-8,6	-5,1	-2,8	-9,1	-10,5
LLC chèvre	-11,9	-10,8	-11,0	-12,6	-13,0	-6,6	-9,4	-7,8	-8,9	-6,5	-0,8	-9,8	-2,6	-3,0	-5,3	-8,0
LLC chèvre brique	13,7	4,3	1,6	-2,0	10,6	221,4	-5,3	11,7	1,4	8,2	-8,2	-9,3	-4,3	1,5	-1,8	19,1
LLC chèvre bouteille	-12,3	-11,1	-11,2	-12,7	-13,4	-10,7	-9,4	-8,1	-9,1	-6,8	-0,7	-9,8	-2,6	-3,1	-5,4	-8,4
Lait standard demi-écrémé	1,0	3,7	1,2	-2,6	-1,4	-3,0	0,6	7,1	5,8	6,5	1,9	6,0	12,1	8,7	6,7	3,6
Lait standard écrémé	-0,4	-4,2	-14,2	-8,2	-0,1	-2,0	-1,4	11,0	12,4	3,3	-14,6	-9,1	-5,2	-8,9	-3,7	-3,3
Lait standard entier	2,3	4,2	3,4	-2,2	-1,6	2,2	8,0	12,2	10,1	8,8	1,1	5,0	3,7	13,3	6,9	5,2

Pour en savoir plus : [Glossaire](#)

Total HM+SM + HD + E-Commerce + PROXI

Ventes valeur (k€)	P06_23	P07_23	P08_23	P09_23	P10_23	P11_23	P12_23	P13_23	P01_24	P02_24	P03_24	P04_24	P05_24	P06_24	Cumul courant val	CAM val
LLC	187 274	174 846	175 000	190 256	195 247	199 572	202 828	199 062	219 125	208 884	204 489	191 002	192 270	185 737	1 201 506	2 538 317
LLC Bio chèvre	25	23	23	26	27	25	17	12	10	10	6	5	10	11	52	205
LLC bio demi-écrémé	15 853	14 961	14 494	15 168	15 831	17 588	17 339	16 473	17 834	16 780	16 333	15 734	15 364	15 542	97 586	209 440
LLC chèvre	1 463	1 425	1 413	1 439	1 494	1 613	1 611	1 574	1 598	1 673	1 758	1 528	1 514	1 462	9 533	20 101
LLC chèvre brique	23	21	21	21	26	82	24	25	24	28	24	23	23	24	147	367
LLC chèvre bouteille	1 440	1 404	1 392	1 417	1 467	1 531	1 587	1 549	1 573	1 645	1 733	1 505	1 491	1 439	9 386	19 734
Lait standard demi-écrémé	105 109	97 745	100 171	104 603	107 697	111 739	114 875	113 046	124 794	121 015	117 837	109 063	109 744	102 945	685 399	1 435 274
Lait standard écrémé	4 864	4 442	4 383	4 648	5 066	5 493	5 401	5 050	5 494	5 458	4 644	4 501	4 745	4 473	29 314	63 797
Lait standard entier	10 984	10 633	10 822	11 071	11 879	12 786	13 190	13 108	13 587	14 116	13 259	12 499	12 227	12 307	77 996	161 485

Pour en savoir plus : [Glossaire](#)

Total HM+SM + HD + E-Commerce + PROXI

Evol. valeur	P06_23	P07_23	P08_23	P09_23	P10_23	P11_23	P12_23	P13_23	P01_24	P02_24	P03_24	P04_24	P05_24	P06_24	Evol cumul courant val	Evol CAM val
LLC	20,8	18,1	14,6	10,2	6,8	7,8	5,7	6,4	4,0	1,5	-1,7	-1,6	-0,4	-0,8	0,2	4,9
LLC Bio chèvre	-6,1	-6,1	-4,0	4,3	8,0	7,8	-30,6	-48,4	-57,9	-62,6	-78,0	-83,4	-64,8	-57,1	-67,9	-38,3
LLC bio demi-écrémé	3,3	3,9	-1,0	-0,2	-9,9	0,0	-5,3	-9,2	-9,0	-8,9	-13,5	-7,2	-5,2	-2,0	-7,9	-5,6
LLC chèvre	8,4	7,0	3,6	0,2	-1,8	3,9	1,1	2,7	1,5	1,1	4,5	-5,2	1,1	-0,1	0,5	1,4
LLC chèvre brique	25,1	14,0	10,3	7,4	21,6	246,4	3,3	21,5	10,4	14,8	-5,5	-6,7	-1,9	3,5	2,2	26,6
LLC chèvre bouteille	8,2	6,9	3,5	0,1	-2,1	0,1	1,0	2,5	1,3	0,9	4,7	-5,1	1,1	-0,1	0,5	1,1
Lait standard demi-écrémé	25,7	27,8	21,7	15,7	11,0	8,0	7,2	8,2	5,1	3,0	-0,5	0,0	2,6	-2,1	1,4	7,4
Lait standard écrémé	21,3	15,7	2,4	7,9	11,5	6,1	3,1	13,6	11,9	2,9	-13,0	-7,7	-3,6	-8,0	-3,0	2,8
Lait standard entier	25,5	25,1	21,4	12,7	8,4	9,3	12,3	16,0	12,0	10,7	3,6	4,8	4,2	12,0	7,8	11,2

Pour en savoir plus : [Glossaire](#)

Total HM+SM + HD + E-Commerce + PROXI

Prix moyen volume	P06_23	P07_23	P08_23	P09_23	P10_23	P11_23	P12_23	P13_23	P01_24	P02_24	P03_24	P04_24	P05_24	P06_24	Cumul courant prix	CAM prix
LLC	1,24	1,24	1,25	1,24	1,24	1,24	1,21	1,19	1,18	1,18	1,20	1,18	1,17	1,16	--	1,20
LLC Bio chèvre	3,72	3,72	3,70	3,72	3,73	3,74	3,81	3,82	3,91	3,95	3,97	3,97	3,97	3,98	--	3,79
LLC bio demi-écrémé	1,33	1,32	1,36	1,34	1,33	1,33	1,33	1,33	1,34	1,34	1,33	1,34	1,34	1,34	--	1,34
LLC chèvre	2,52	2,53	2,53	2,53	2,52	2,51	2,53	2,58	2,60	2,60	2,59	2,60	2,60	2,60	--	2,56
LLC chèvre brique	2,09	2,10	2,10	2,10	2,12	2,08	2,11	2,11	2,12	2,12	2,12	2,15	2,14	2,13	--	2,11
LLC chèvre bouteille	2,53	2,54	2,54	2,54	2,53	2,54	2,54	2,59	2,61	2,61	2,60	2,61	2,61	2,61	--	2,57
Lait standard demi-écrémé	1,09	1,09	1,09	1,08	1,08	1,09	1,07	1,03	1,03	1,02	1,04	1,00	0,99	0,98	--	1,04
Lait standard écrémé	1,01	1,02	1,01	1,02	1,01	1,01	1,00	1,01	1,01	1,01	1,04	1,03	1,03	1,02	--	1,02
Lait standard entier	1,29	1,28	1,29	1,28	1,27	1,28	1,27	1,28	1,27	1,27	1,29	1,29	1,29	1,27	--	1,28

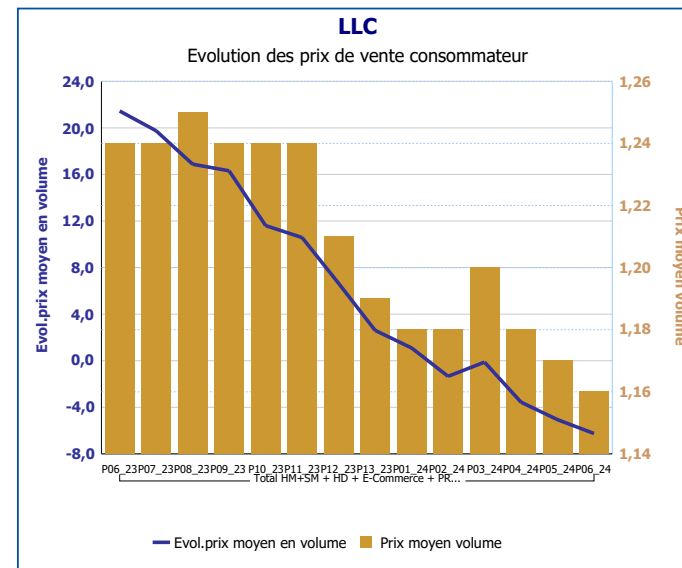
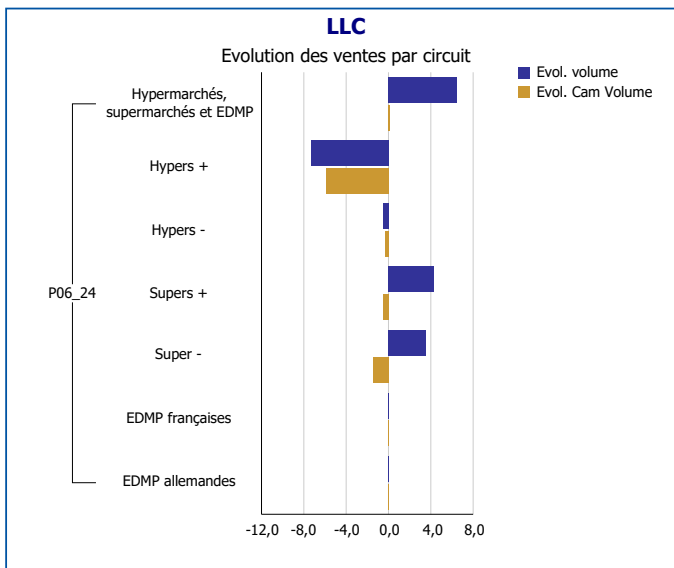
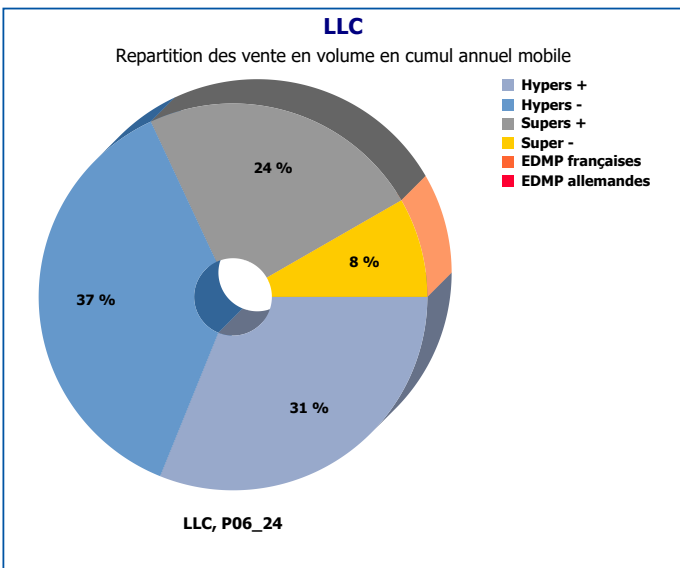
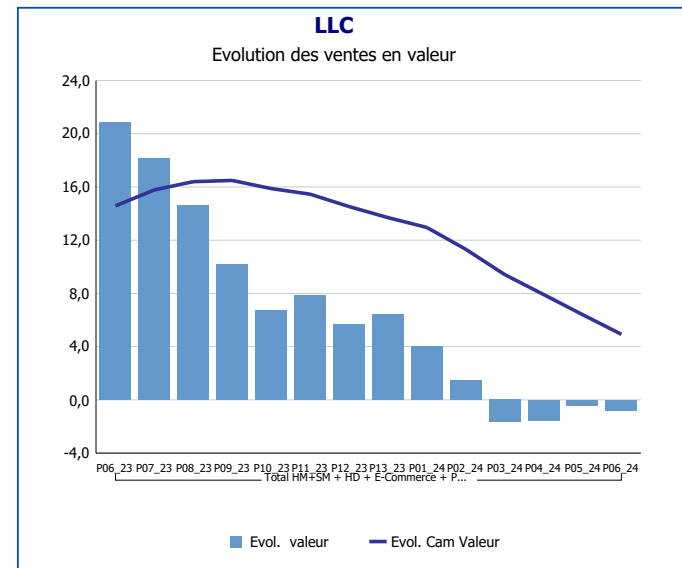
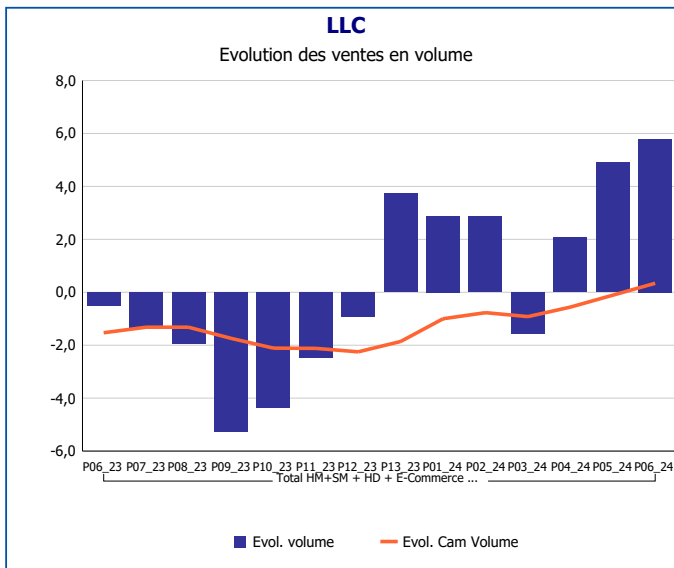
Pour en savoir plus : [Glossaire](#)

Total HM+SM + HD + E-Commerce + PROXI

Evol.prix moyen en volume	P06_23	P07_23	P08_23	P09_23	P10_23	P11_23	P12_23	P13_23	P01_24	P02_24	P03_24	P04_24	P05_24	P06_24	Evol prix CAM
LLC	21,4	19,8	16,9	16,3	11,6	10,6	6,6	2,6	1,1	-1,3	-0,1	-3,6	-5,1	-6,2	4,6
LLC Bio chèvre	12,8	15,8	11,1	10,4	9,6	8,2	10,4	9,5	11,0	11,8	9,1	7,3	6,8	6,8	8,2
LLC bio demi-écrémé	17,2	16,6	15,6	14,2	9,0	6,5	4,9	2,7	2,6	1,8	0,8	1,6	-0,1	0,8	5,6
LLC chèvre	23,1	20,0	16,4	14,6	12,9	11,2	11,5	11,4	11,4	8,1	5,4	5,1	3,8	3,0	10,2
LLC chèvre brique	10,0	9,4	8,6	9,6	9,9	7,8	9,1	8,7	8,9	6,0	2,9	2,9	2,5	2,0	6,3
LLC chèvre bouteille	23,4	20,2	16,6	14,7	13,0	12,2	11,5	11,5	11,4	8,2	5,4	5,1	3,8	3,0	10,4
Lait standard demi-écrémé	24,6	23,2	20,3	18,8	12,6	11,4	6,6	0,9	-0,6	-3,2	-2,4	-5,7	-8,5	-9,9	3,6
Lait standard écrémé	21,8	20,8	19,4	17,5	11,6	8,2	4,6	2,4	-0,5	-0,3	1,9	1,6	1,8	0,9	6,3
Lait standard entier	22,7	20,2	17,4	15,2	10,2	6,9	4,0	3,4	1,7	1,7	2,4	-0,2	0,5	-1,1	5,6

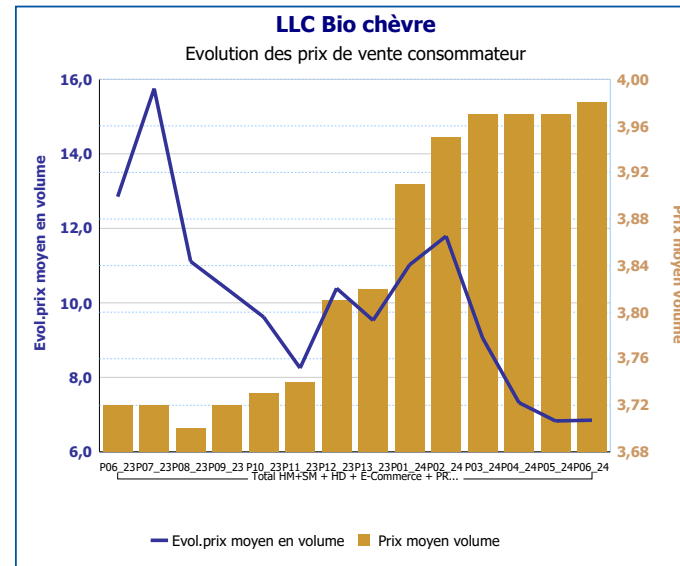
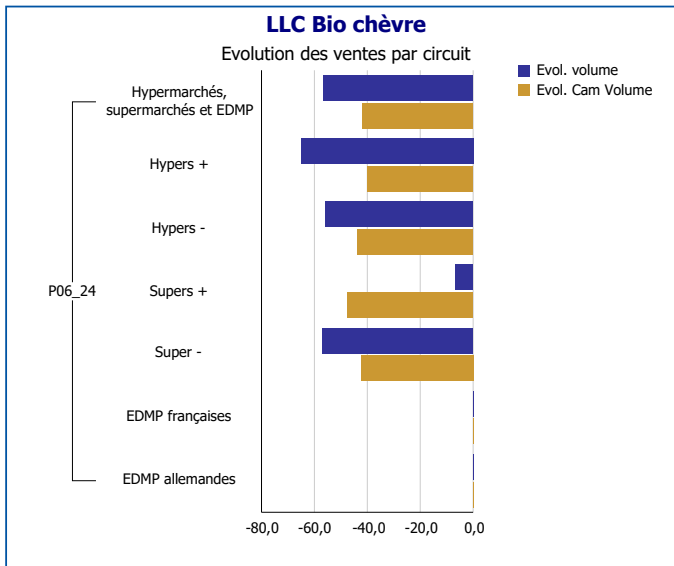
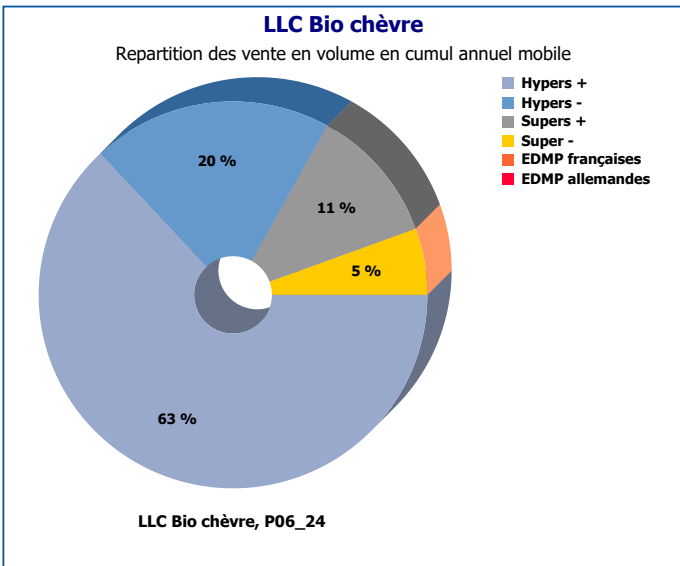
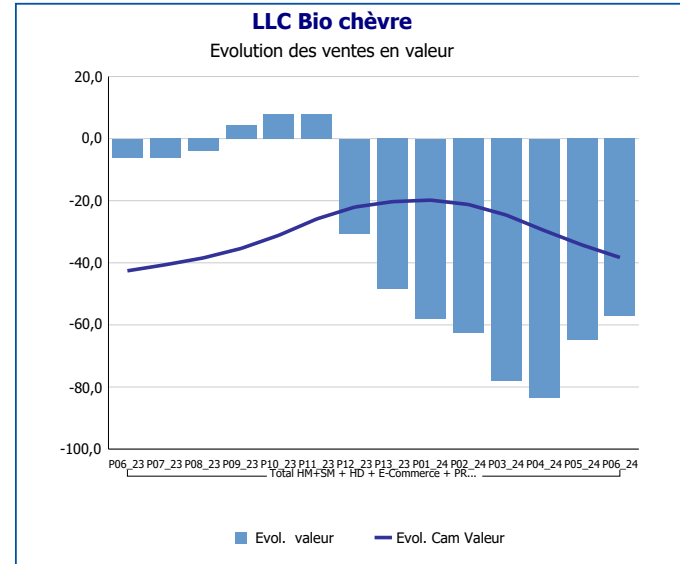
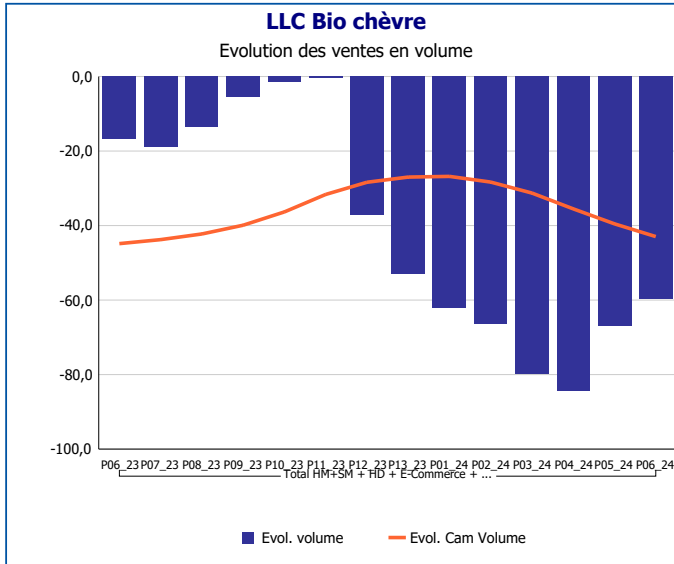
Pour en savoir plus : [Glossaire](#)

LLC	
Total HM+SM + HD + E-Commerce + PROXI	
P06_24	
Ventes en tonnes	159 668
Evol. volume	5,8 %
CAM volume (tonnes)	2 107 068
Evol. Cam Volume	0,3 %
Ventes valeur (k€)	185 737
Evol. valeur	-0,8 %
CAM Valeur (K€)	2 538 317
Evol. Cam Valeur	4,9 %
Prix moyen volume	1,16
Evol.prix moyen en volume	-6,2 %
CAM Prix	1,20
Evol. CAM Prix	4,6 %



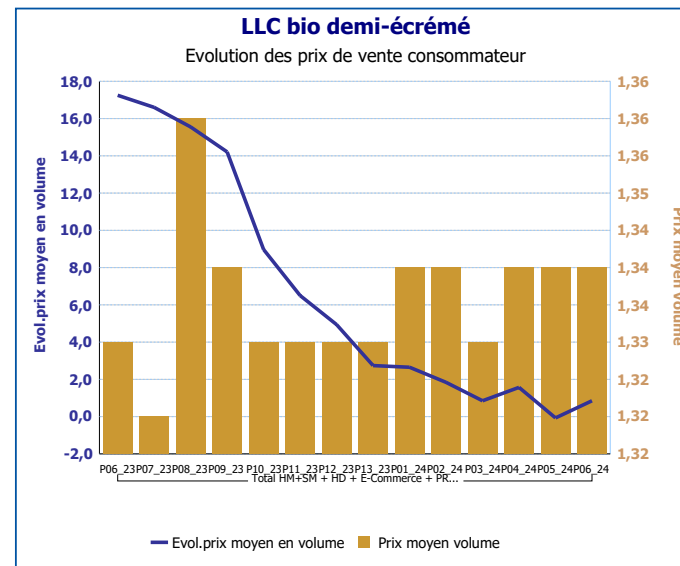
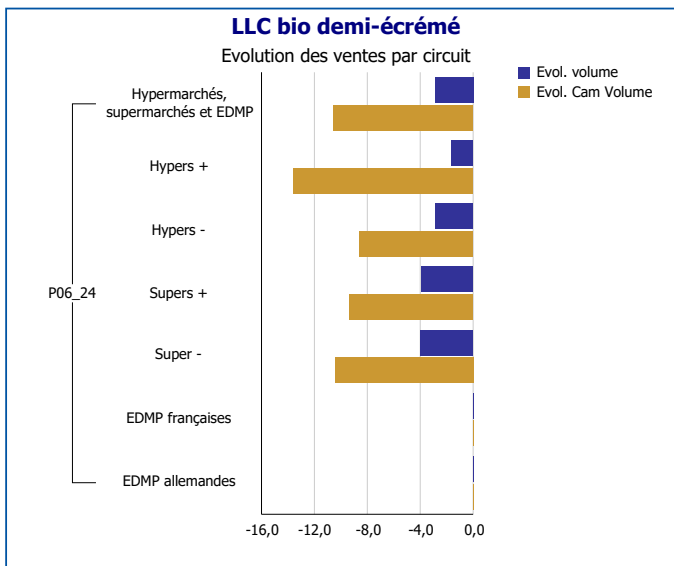
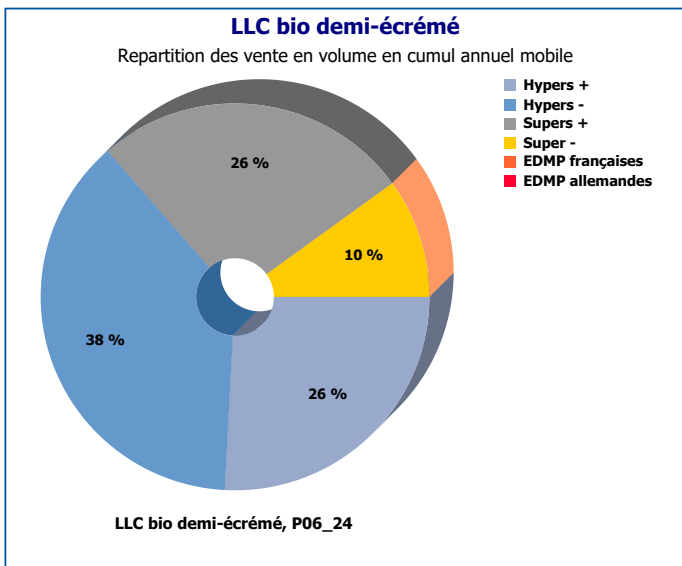
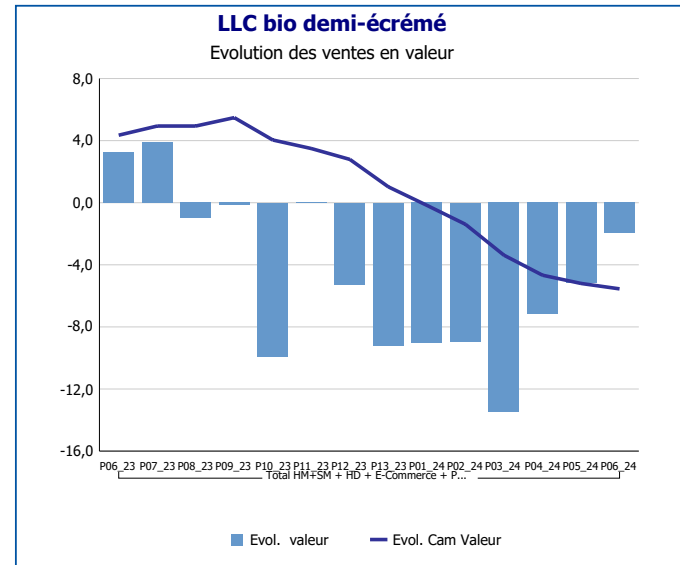
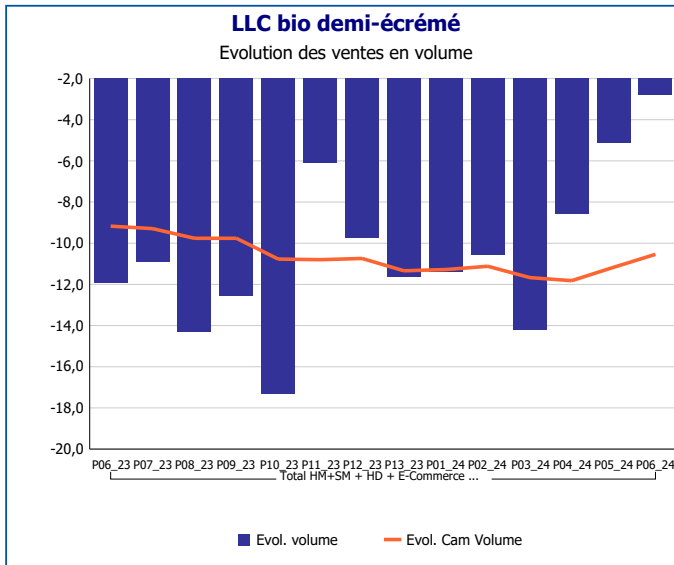
Pour en savoir plus : [Glossaire](#)

LLC Bio chèvre	
Total HM+SM + HD + E-Commerce + PROXI	
P06_24	
Ventes en tonnes	3
Evol. volume	-59,8 %
CAM volume (tonnes)	54
Evol. Cam Volume	-43,0 %
Ventes valeur (k€)	11
Evol. valeur	-57,1 %
CAM Valeur (K€)	205
Evol. Cam Valeur	-38,3 %
Prix moyen volume	3,98
Evol.prix moyen en volume	6,8 %
CAM Prix	3,79
Evol. CAM Prix	8,2 %



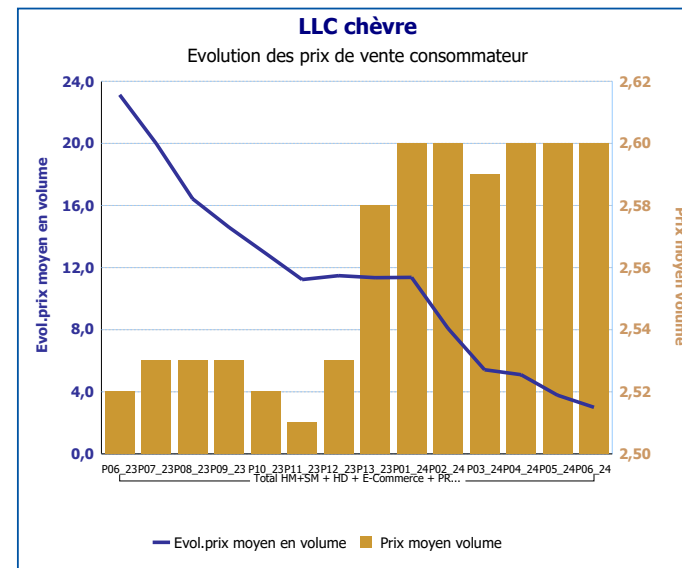
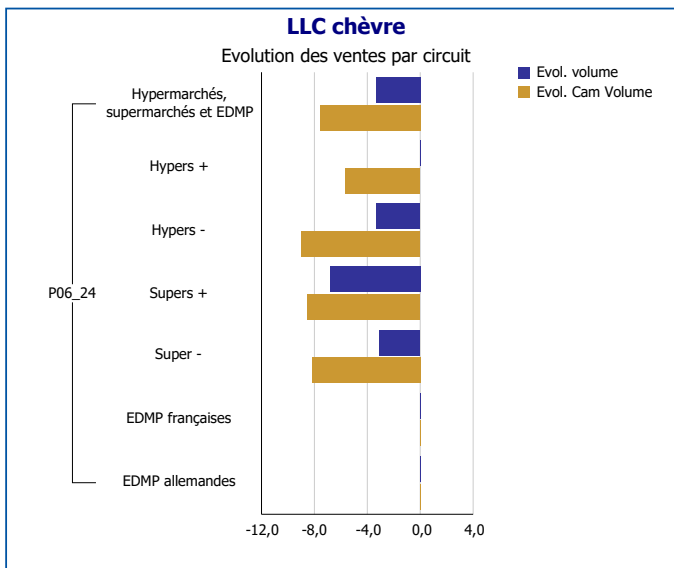
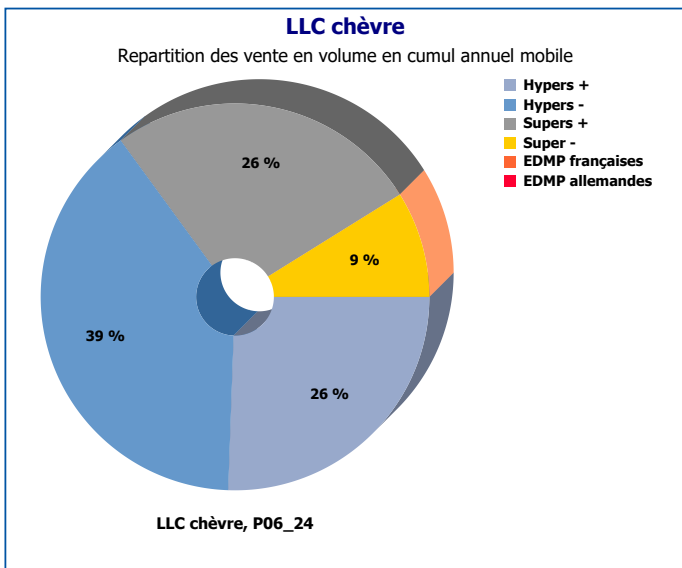
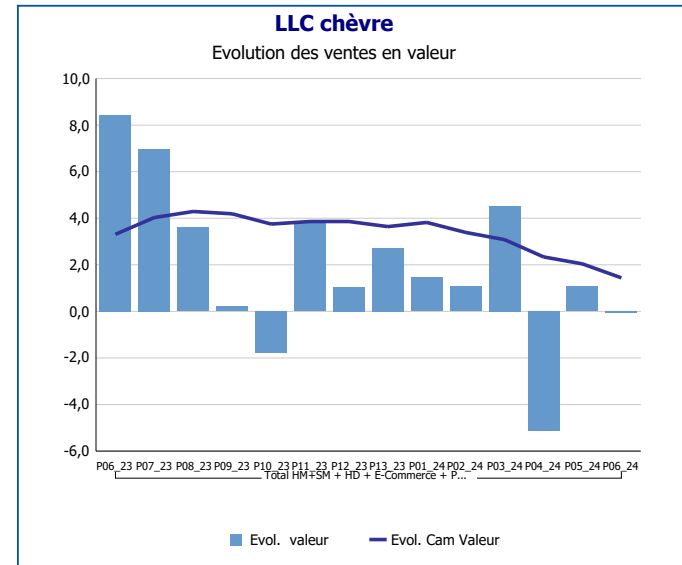
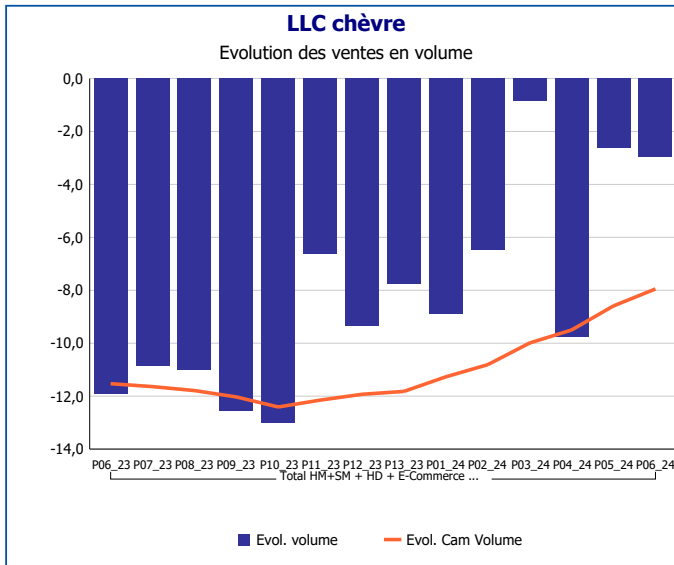
Pour en savoir plus : [Glossaire](#)

LLC bio demi-écrémé	
Total HM+SM + HD + E-Commerce + PROXI	
P06_24	
Ventes en tonnes	11 599
Evol. volume	-2,8 %
CAM volume (tonnes)	156 789
Evol. Cam Volume	-10,5 %
Ventes valeur (k€)	15 542
Evol. valeur	-2,0 %
CAM Valeur (K€)	209 440
Evol. Cam Valeur	-5,6 %
Prix moyen volume	1,34
Evol.prix moyen en volume	0,8 %
CAM Prix	1,34
Evol. CAM Prix	5,6 %



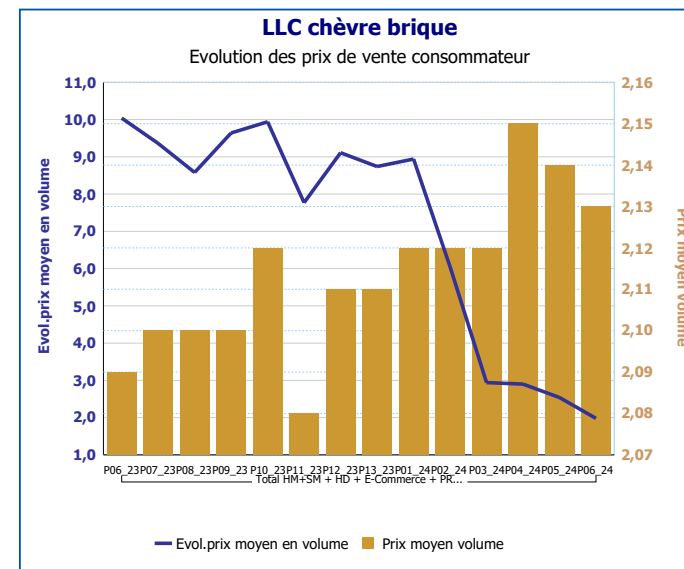
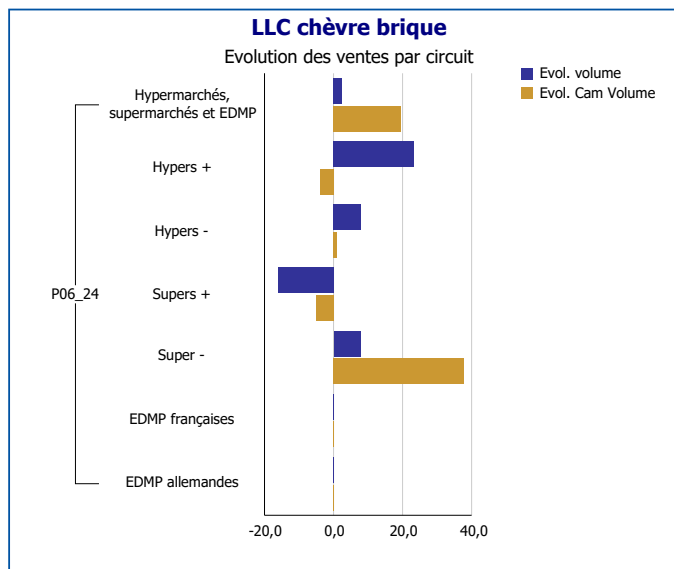
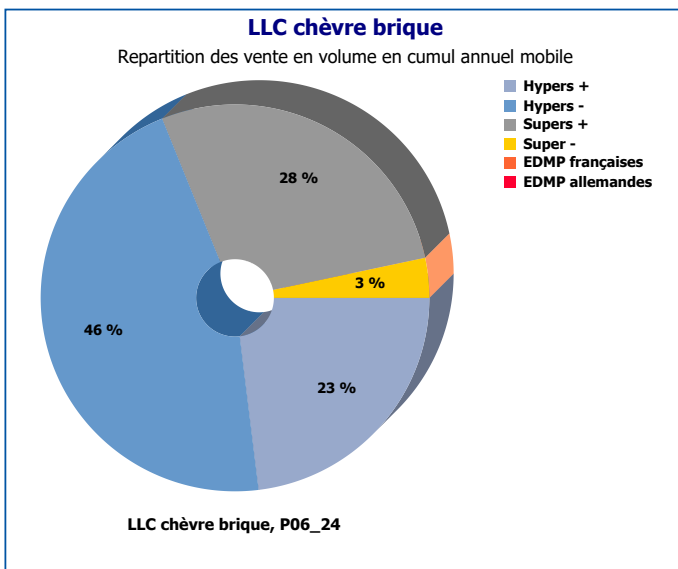
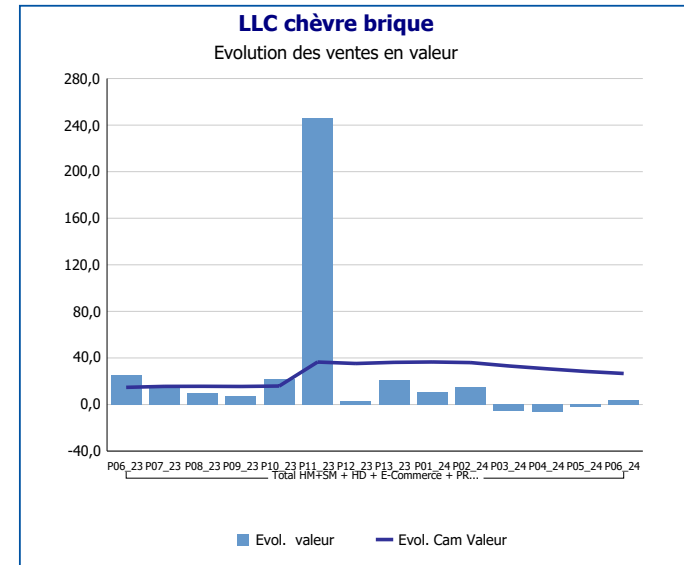
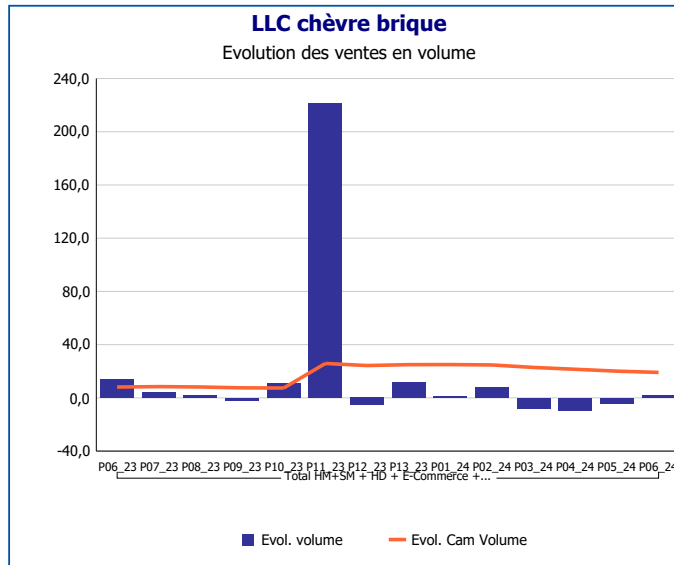
Pour en savoir plus : [Glossaire](#)

LLC chèvre	
Total HM+SM + HD + E-Commerce + PROXI	
P06_24	
Ventes en tonnes	563
Evol. volume	-3,0 %
CAM volume (tonnes)	7 841
Evol. Cam Volume	-8,0 %
Ventes valeur (k€)	1 462
Evol. valeur	-0,1 %
CAM Valeur (K€)	20 101
Evol. Cam Valeur	1,4 %
Prix moyen volume	2,60
Evol.prix moyen en volume	3,0 %
CAM Prix	2,56
Evol. CAM Prix	10,2 %



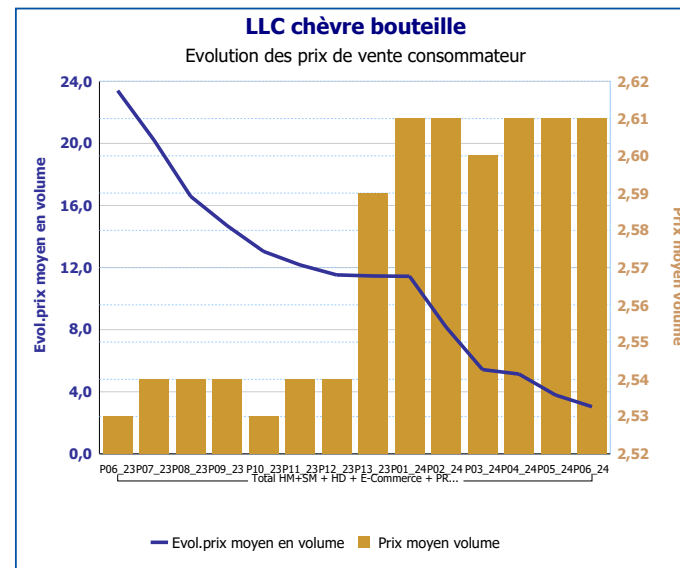
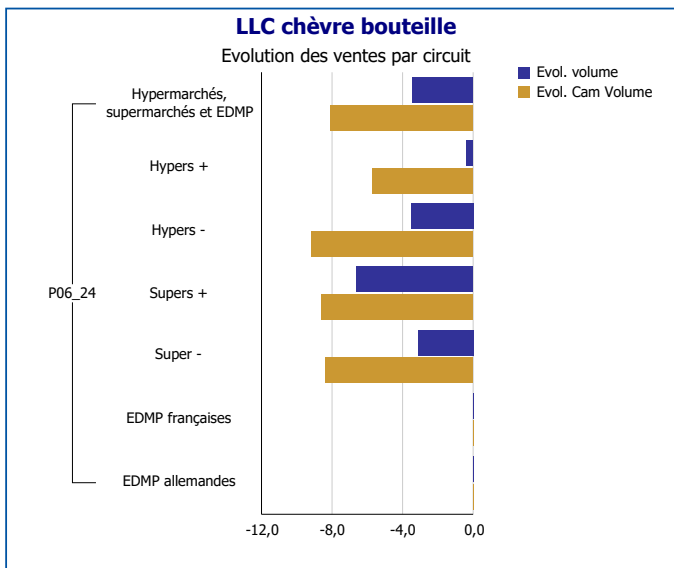
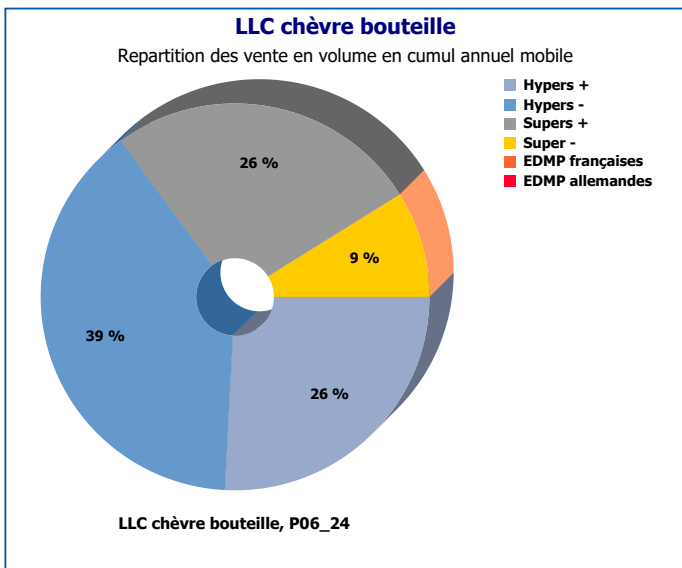
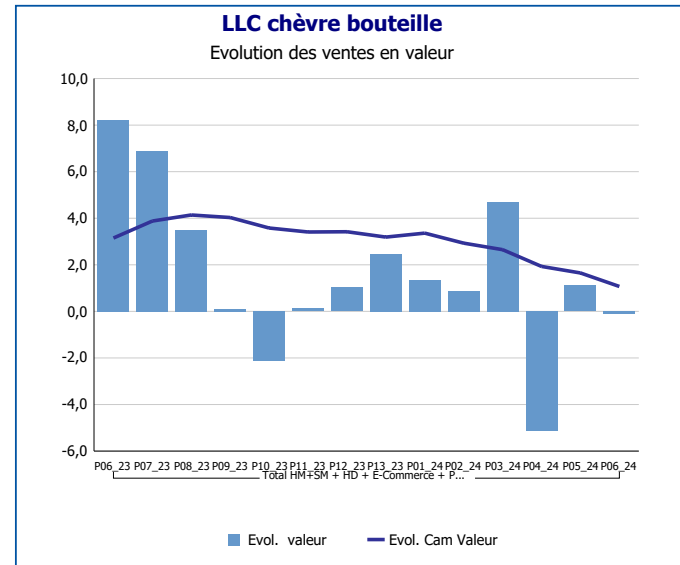
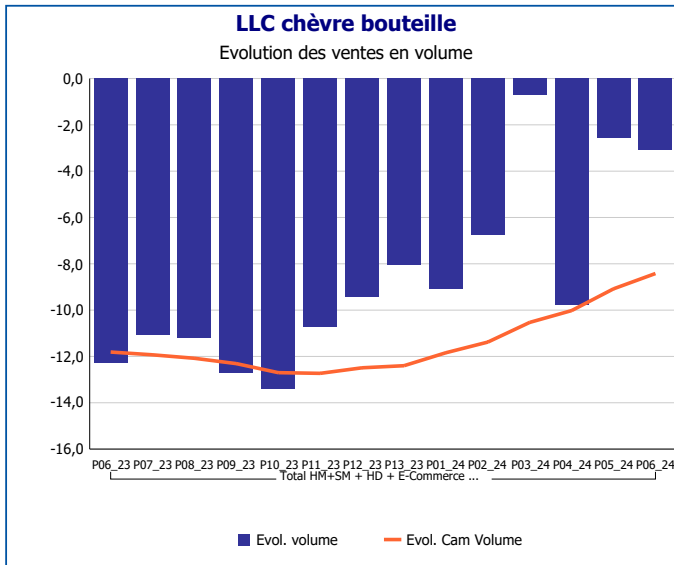
Pour en savoir plus : [Glossaire](#)

LLC chèvre brique	
Total HM+SM + HD + E-Commerce + PROXI	
P06_24	
Ventes en tonnes	11
Evol. volume	1,5 %
CAM volume (tonnes)	174
Evol. Cam Volume	19,1 %
Ventes valeur (k€)	24
Evol. valeur	3,5 %
CAM Valeur (K€)	367
Evol. Cam Valeur	26,6 %
Prix moyen volume	2,13
Evol.prix moyen en volume	2,0 %
CAM Prix	2,11
Evol. CAM Prix	6,3 %



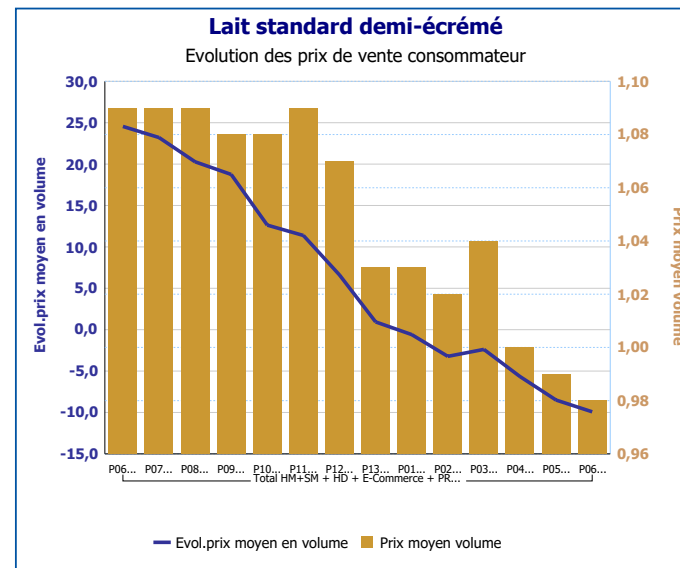
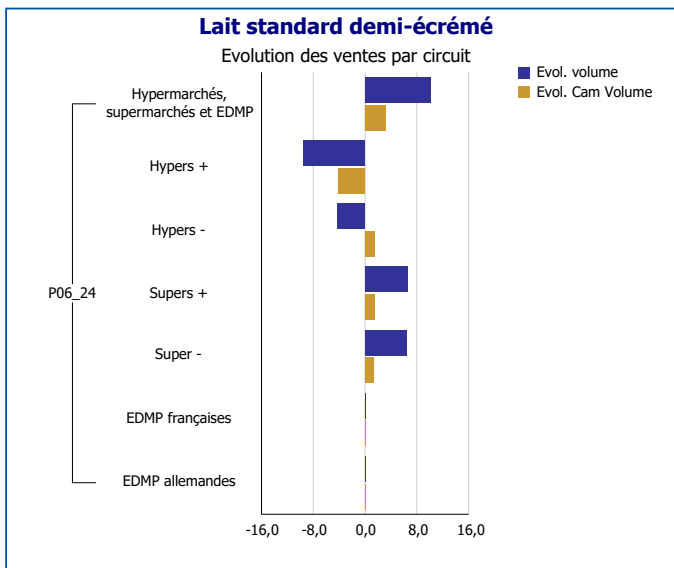
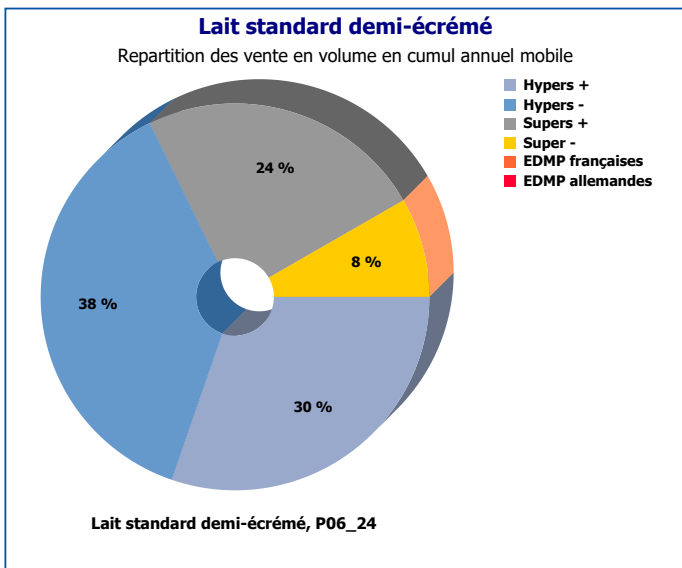
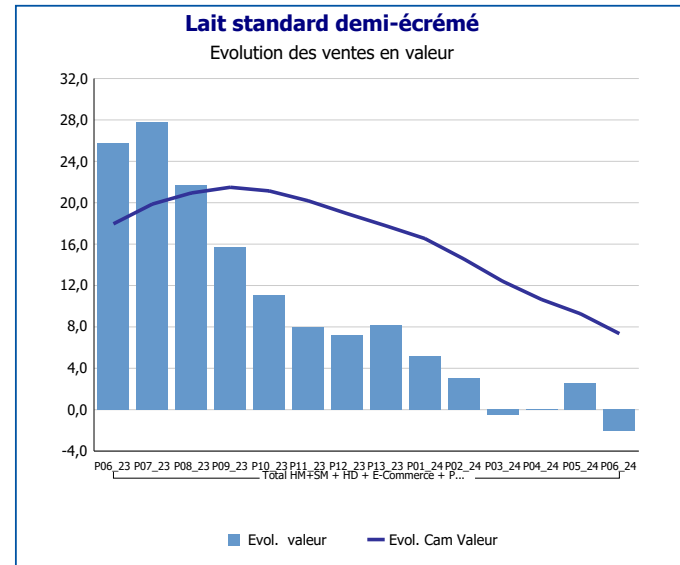
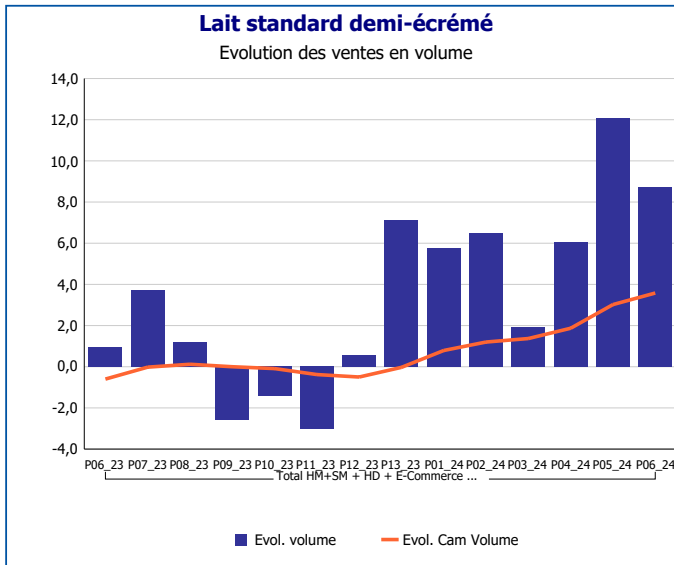
Pour en savoir plus : [Glossaire](#)

LLC chèvre bouteille	
Total HM+SM + HD + E-Commerce + PROXI	
P06_24	
Ventes en tonnes	552
Evol. volume	-3,1 %
CAM volume (tonnes)	7 668
Evol. Cam Volume	-8,4 %
Ventes valeur (k€)	1 439
Evol. valeur	-0,1 %
CAM Valeur (K€)	19 734
Evol. Cam Valeur	1,1 %
Prix moyen volume	2,61
Evol.prix moyen en volume	3,0 %
CAM Prix	2,57
Evol. CAM Prix	10,4 %



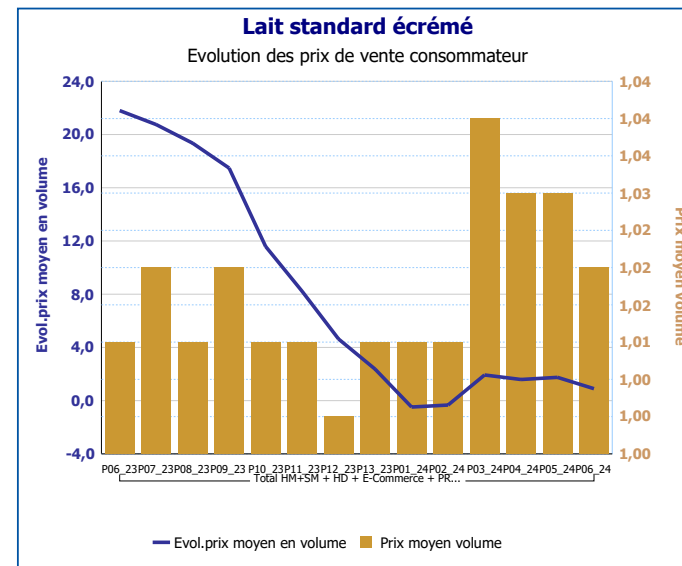
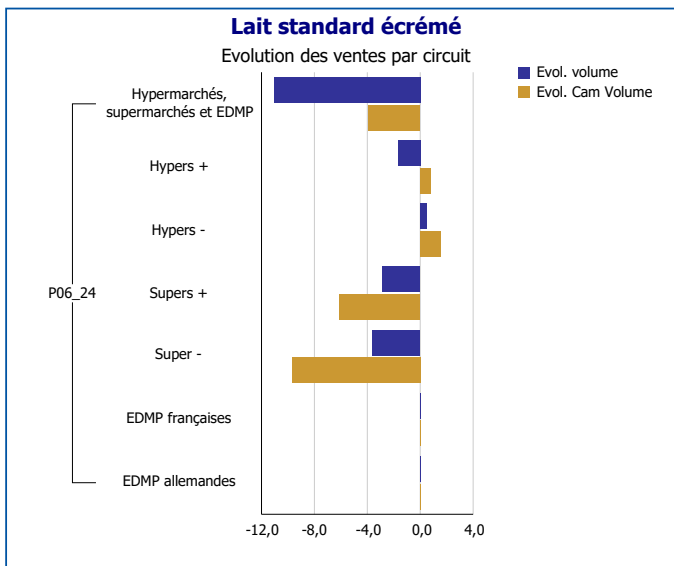
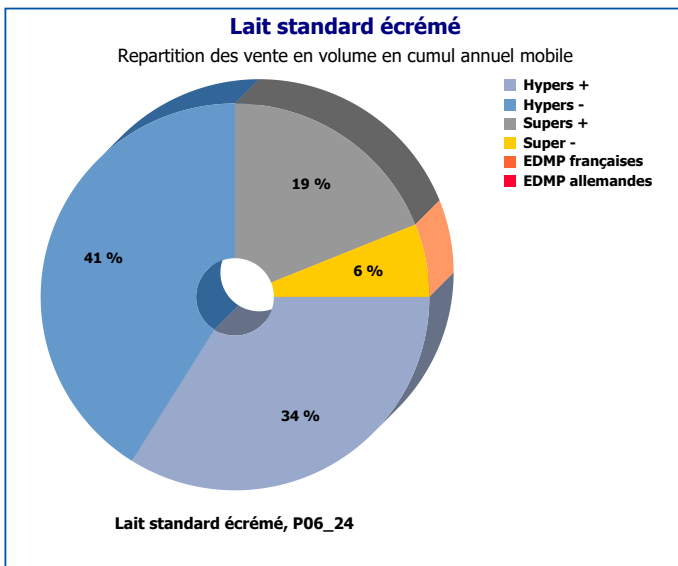
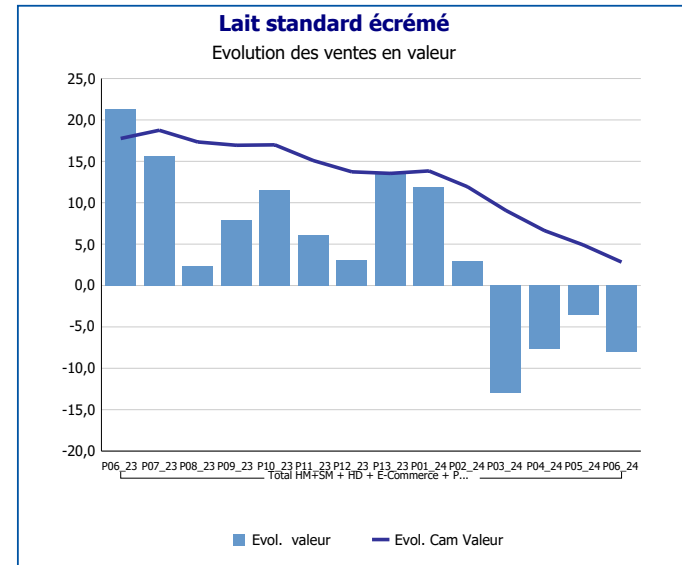
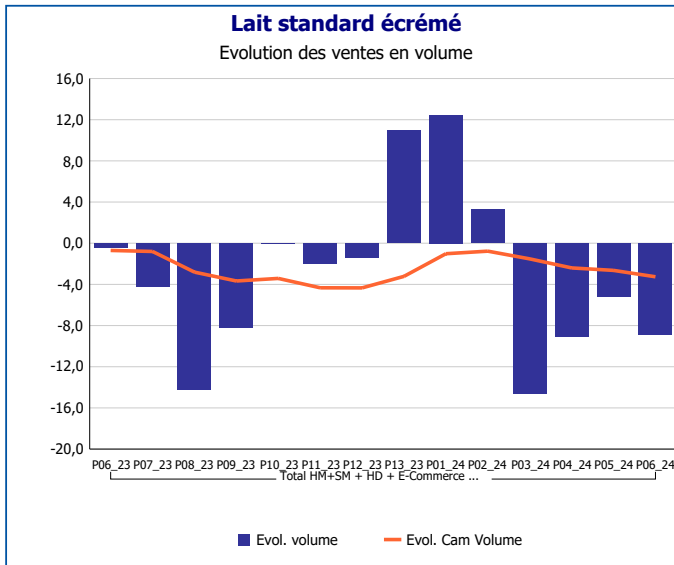
Pour en savoir plus : [Glossaire](#)

Lait standard demi-écrémé	
Total HM+SM + HD + E-Commerce + PROXI	
P06_24	
Ventes en tonnes	105 138
Evol. volume	8,7 %
CAM volume (tonnes)	1 376 100
Evol. Cam Volume	3,6 %
Ventes valeur (k€)	102 945
Evol. valeur	-2,1 %
CAM Valeur (K€)	1 435 274
Evol. Cam Valeur	7,4 %
Prix moyen volume	0,98
Evol.prix moyen en volume	-9,9 %
CAM Prix	1,04
Evol. CAM Prix	3,6 %



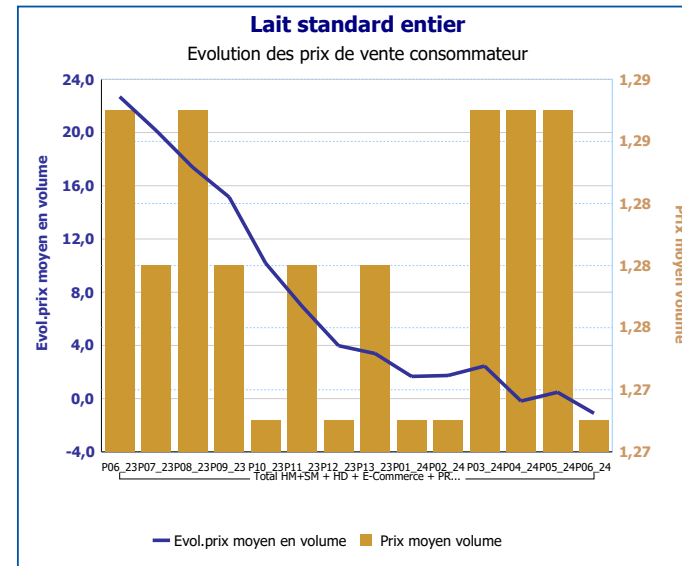
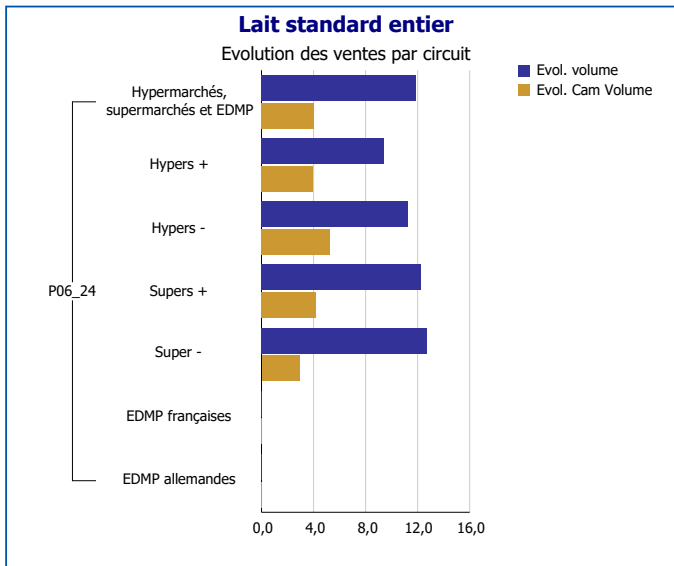
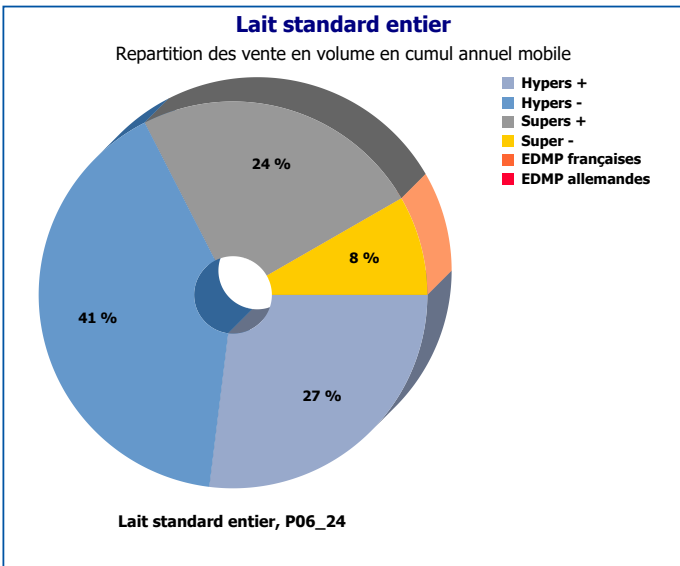
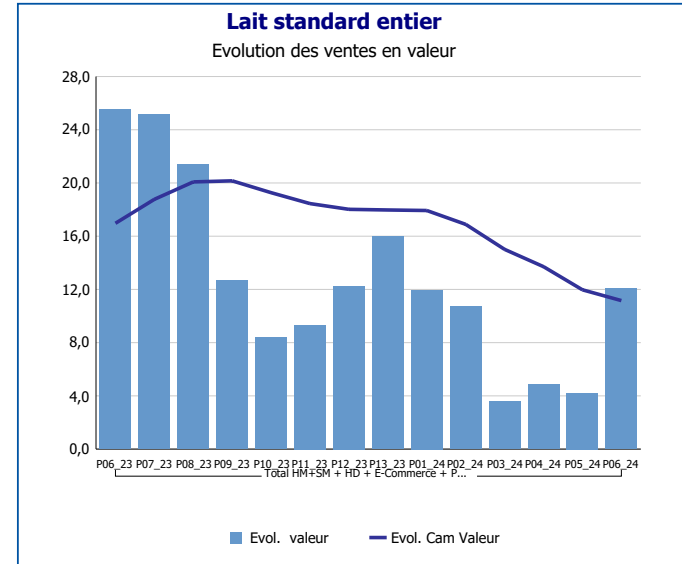
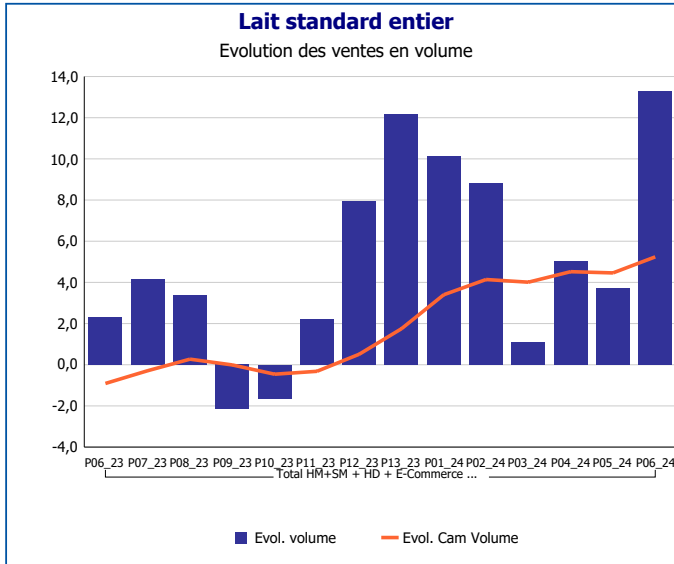
Pour en savoir plus : [Glossaire](#)

Lait standard écrémé	
Total HM+SM + HD + E-Commerce + PROXI	
P06_24	
Ventes en tonnes	4 371
Evol. volume	-8,9 %
CAM volume (tonnes)	62 796
Evol. Cam Volume	-3,3 %
Ventes valeur (k€)	4 473
Evol. valeur	-8,0 %
CAM Valeur (K€)	63 797
Evol. Cam Valeur	2,8 %
Prix moyen volume	1,02
Evol.prix moyen en volume	0,9 %
CAM Prix	1,02
Evol. CAM Prix	6,3 %



Pour en savoir plus : [Glossaire](#)

Lait standard entier	
Total HM+SM + HD + E-Commerce + PROXI	
P06_24	
Ventes en tonnes	9 662
Evol. volume	13,3 %
CAM volume (tonnes)	126 365
Evol. Cam Volume	5,2 %
Ventes valeur (k€)	12 307
Evol. valeur	12,0 %
CAM Valeur (K€)	161 485
Evol. Cam Valeur	11,2 %
Prix moyen volume	1,27
Evol.prix moyen en volume	-1,1 %
CAM Prix	1,28
Evol. CAM Prix	5,6 %



Pour en savoir plus : [Glossaire](#)