

Rapport sur les ventes en magasins :

Yaourts (yc allégés) ; Yaourts allégés ; Yaourts standards ; Yaourts standards brebis ; Yaourts standards chèvre ;
Yaourts de chèvre marques nationales ; Yaourts de chèvre total MDD ; Yaourts de chèvre autres marques ;
Total HM+SM + HD + E-Commerce + PROXI ;

Période d'étude : P03_24

Total HM+SM + HD + E-Commerce + PROXI

Ventes en tonnes	P03_23	P04_23	P05_23	P06_23	P07_23	P08_23	P09_23	P10_23	P11_23	P12_23	P13_23	P01_24	P02_24	P03_24	Cumul courant vol	CAM vol
Yaourts (yc allégés)	61 946	59 072	61 495	61 351	58 448	56 872	61 946	63 345	60 802	59 795	52 825	58 997	61 782	63 689	184 469	780 419
Yaourts allégés	6 667	6 390	6 847	6 805	6 684	6 177	6 912	7 310	6 533	6 296	5 330	6 516	6 594	6 940	20 050	85 335
Yaourts standards	55 278	52 682	54 647	54 547	51 764	50 695	55 034	56 035	54 269	53 498	47 495	52 481	55 188	56 749	164 419	695 084
Yaourts standards brebis	1 038	914	967	1 034	969	991	958	1 040	1 032	998	844	947	977	1 029	2 953	12 701
Yaourts standards chèvre	786	795	767	895	745	730	788	807	789	832	736	798	817	812	2 427	10 311
Yaourts de chèvre marques nationales	476	488	439	508	426	417	456	469	445	476	399	464	461	438	1 364	5 886
Yaourts de chèvre total MDD	301	298	313	297	298	295	312	320	325	328	319	310	334	355	999	4 104
Yaourts de chèvre autres marques	9	10	16	89	22	19	19	18	19	27	18	23	21	20	64	321

Pour en savoir plus : [Glossaire](#)

Total HM+SM + HD + E-Commerce + PROXI

Evol. volume	P03_23	P04_23	P05_23	P06_23	P07_23	P08_23	P09_23	P10_23	P11_23	P12_23	P13_23	P01_24	P02_24	P03_24	Evol cumul courant vol	Evol CAM vol
Yaourts (yc allégés)	0,4	-0,1	1,6	3,3	3,4	-1,0	0,9	1,9	1,6	1,4	3,4	-4,0	2,1	2,8	0,3	1,3
Yaourts allégés	8,1	5,5	9,4	12,0	11,9	10,0	11,0	14,9	5,8	7,8	9,7	0,2	5,1	4,1	3,1	8,2
Yaourts standards	-0,5	-0,7	0,6	2,3	2,4	-2,2	-0,2	0,4	1,2	0,7	2,8	-4,4	1,8	2,7	0,0	0,5
Yaourts standards brebis	-11,5	-11,2	-15,2	-6,3	-7,0	-2,3	-9,4	-7,7	0,5	-6,7	-4,6	-6,5	-11,2	-0,9	-6,3	-6,9
Yaourts standards chèvre	-4,2	-1,8	-10,0	15,2	-3,7	-0,5	4,7	-4,0	3,3	6,6	7,1	-2,1	7,1	3,4	2,7	1,8
Yaourts de chèvre marques nationales	-9,7	-5,8	-8,3	8,3	-3,2	-6,9	-2,6	-6,6	-2,9	-2,4	-7,0	-13,1	-2,2	-8,0	-8,0	-4,8
Yaourts de chèvre total MDD	6,8	5,8	11,1	6,4	16,3	9,6	14,7	11,0	10,2	16,0	27,8	14,6	18,8	17,8	17,1	13,7
Yaourts de chèvre autres marques	-19,1	-8,0	-82,9	225,1	-72,5	9,8	62,3	-63,6	80,6	175,9	110,9	138,7	121,8	122,6	127,8	-6,8

Pour en savoir plus : [Glossaire](#)

Total HM+SM + HD + E-Commerce + PROXI

Ventes valeur (k€)	P03_23	P04_23	P05_23	P06_23	P07_23	P08_23	P09_23	P10_23	P11_23	P12_23	P13_23	P01_24	P02_24	P03_24	Cumul courant val	CAM val
Yaourts (yc allégés)	174 695	170 940	177 076	181 108	173 520	169 146	182 363	187 266	178 232	175 081	154 165	172 596	180 397	187 510	540 502	2 289 397
Yaourts allégés	29 954	29 798	31 367	33 131	32 794	30 768	33 632	36 257	32 272	30 538	25 859	31 178	32 305	34 250	97 733	414 148
Yaourts standards	144 741	141 142	145 709	147 977	140 726	138 378	148 730	151 009	145 959	144 543	128 306	141 417	148 092	153 260	442 769	1 875 249
Yaourts standards brebis	6 500	5 872	6 125	6 435	6 103	6 070	6 020	6 453	6 375	6 234	5 386	5 974	6 160	6 454	18 588	79 661
Yaourts standards chèvre	3 811	3 922	3 789	4 322	3 708	3 644	3 906	4 002	3 886	4 075	3 578	3 925	4 018	3 977	11 920	50 753
Yaourts de chèvre marques nationales	2 542	2 650	2 408	2 724	2 346	2 304	2 481	2 557	2 415	2 537	2 143	2 493	2 496	2 378	7 368	31 931
Yaourts de chèvre total MDD	1 207	1 202	1 269	1 199	1 219	1 203	1 285	1 314	1 334	1 341	1 304	1 271	1 365	1 456	4 092	16 759
Yaourts de chèvre autres marques	62	71	113	400	144	137	141	132	137	197	131	161	157	142	460	2 063

Pour en savoir plus : [Glossaire](#)

Total HM+SM + HD + E-Commerce + PROXI

Evol. valeur	P03_23	P04_23	P05_23	P06_23	P07_23	P08_23	P09_23	P10_23	P11_23	P12_23	P13_23	P01_24	P02_24	P03_24	Evol cumul courant val	Evol CAM val
Yaourts (yc allégés)	18,4	18,2	20,2	24,0	22,6	14,8	15,5	15,8	13,7	12,1	13,0	3,1	7,6	7,3	6,0	14,1
Yaourts allégés	36,1	34,7	39,4	45,2	47,0	38,3	34,6	41,8	30,2	29,3	30,3	15,7	18,5	14,3	16,1	31,5
Yaourts standards	15,4	15,2	16,7	20,0	18,0	10,6	11,9	10,9	10,6	9,1	10,0	0,7	5,5	5,9	4,0	10,9
Yaourts standards brebis	1,6	1,6	-1,6	5,8	4,6	5,4	-1,5	-1,3	3,9	-2,6	1,0	-2,0	-6,6	-0,7	-3,1	0,4
Yaourts standards chèvre	3,2	6,8	0,5	22,8	6,2	8,6	10,7	2,7	8,0	11,2	10,5	2,8	10,0	4,3	5,7	8,0
Yaourts de chèvre marques nationales	-1,0	4,2	3,0	17,1	6,6	3,5	3,5	-0,2	2,4	2,6	-1,9	-6,4	1,2	-6,4	-4,0	2,1
Yaourts de chèvre total MDD	13,9	13,0	18,9	12,7	24,9	16,0	21,7	17,0	14,2	19,2	31,0	16,4	21,8	20,6	19,6	18,9
Yaourts de chèvre autres marques	-5,7	6,8	-69,2	202,2	-54,3	45,5	86,6	-37,9	96,8	202,7	130,2	153,5	143,5	129,6	142,3	25,6

Pour en savoir plus : [Glossaire](#)

Total HM+SM + HD + E-Commerce + PROXI

Prix moyen volume	P03_23	P04_23	P05_23	P06_23	P07_23	P08_23	P09_23	P10_23	P11_23	P12_23	P13_23	P01_24	P02_24	P03_24	Cumul courant prix	CAM prix
Yaourts (yc allégés)	2,82	2,89	2,88	2,95	2,97	2,97	2,94	2,96	2,93	2,93	2,92	2,93	2,92	2,94	--	2,93
Yaourts allégés	4,49	4,66	4,58	4,87	4,91	4,98	4,87	4,96	4,94	4,85	4,85	4,78	4,90	4,93	--	4,85
Yaourts standards	2,62	2,68	2,67	2,71	2,72	2,73	2,70	2,69	2,69	2,70	2,70	2,69	2,68	2,70	--	2,70
Yaourts standards brebis	6,26	6,42	6,33	6,22	6,30	6,12	6,28	6,20	6,18	6,25	6,38	6,31	6,31	6,27	--	6,27
Yaourts standards chèvre	4,85	4,93	4,94	4,83	4,98	4,99	4,96	4,96	4,92	4,90	4,86	4,92	4,92	4,89	--	4,92
Yaourts de chèvre marques nationales	5,34	5,43	5,49	5,36	5,51	5,53	5,44	5,45	5,43	5,33	5,37	5,37	5,41	5,43	--	5,42
Yaourts de chèvre total MDD	4,01	4,04	4,06	4,03	4,09	4,08	4,11	4,11	4,10	4,08	4,09	4,09	4,09	4,10	--	4,08
Yaourts de chèvre autres marques	7,00	7,10	7,14	4,50	6,70	7,34	7,33	7,28	7,18	7,20	7,16	7,09	7,31	7,23	--	6,43

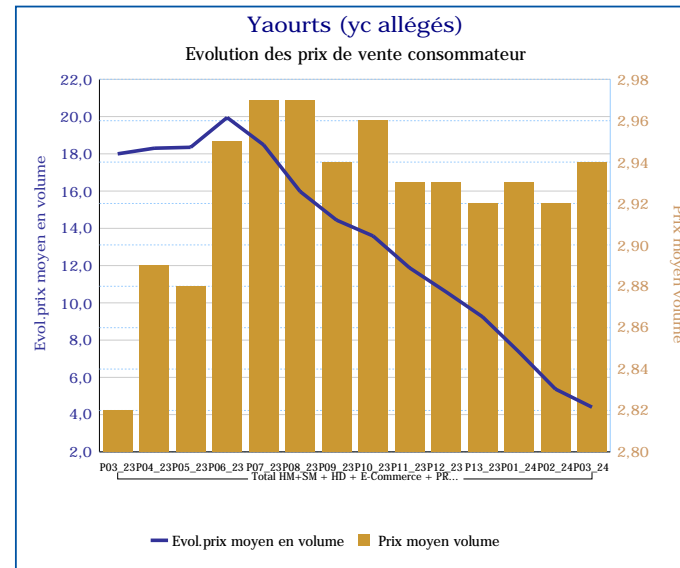
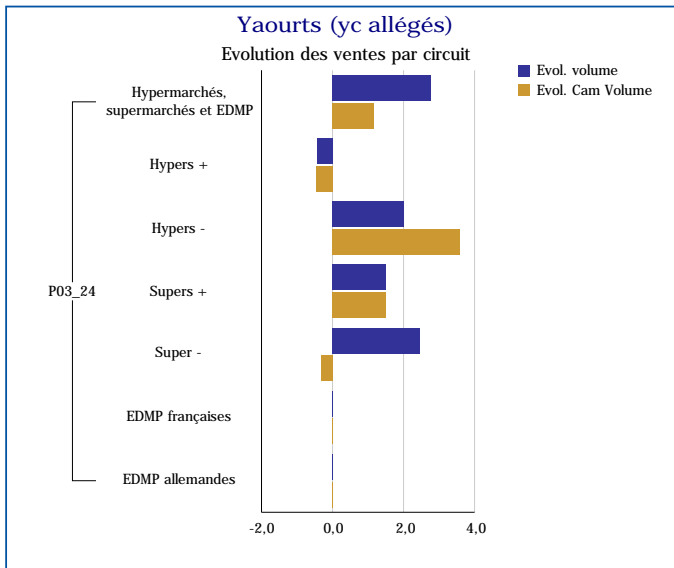
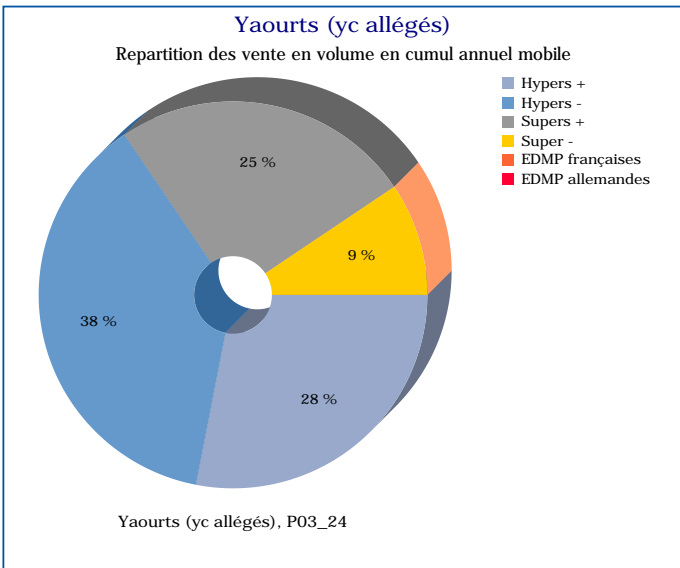
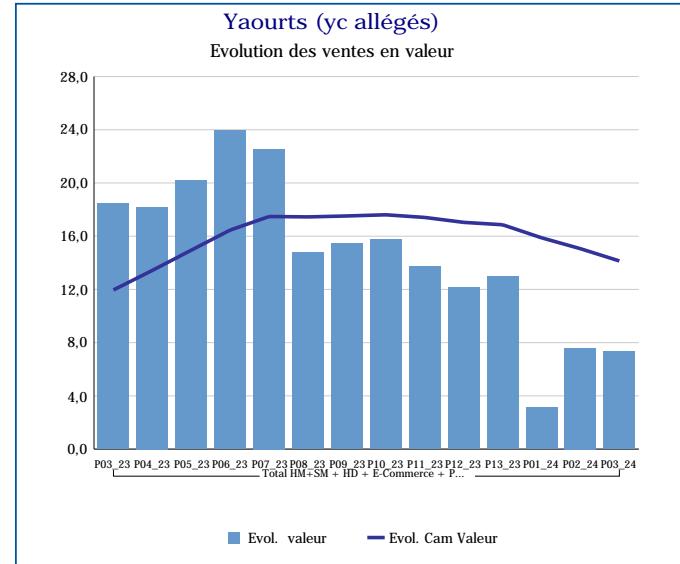
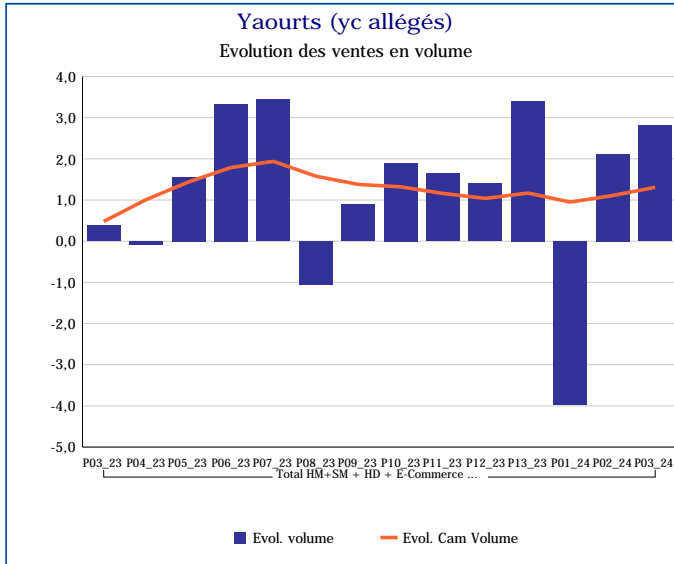
Pour en savoir plus : [Glossaire](#)

Total HM+ SM + HD + E-Commerce + PROXI

Evol.prix moyen en volume	P03_23	P04_23	P05_23	P06_23	P07_23	P08_23	P09_23	P10_23	P11_23	P12_23	P13_23	P01_24	P02_24	P03_24	Evol prix CAM
Yaourts (yc allégés)	18,0	18,3	18,4	20,0	18,5	16,0	14,4	13,6	11,9	10,6	9,2	7,4	5,4	4,4	12,7
Yaourts allégés	25,8	27,6	27,5	29,6	31,4	25,7	21,3	23,4	23,0	20,0	18,8	15,5	12,7	9,8	21,6
Yaourts standards	15,9	16,1	16,0	17,3	15,2	13,1	12,1	10,4	9,4	8,3	7,1	5,4	3,6	3,1	10,3
Yaourts standards brebis	14,8	14,4	16,0	13,0	12,6	7,9	8,8	6,9	3,4	4,4	5,9	4,8	5,2	0,2	7,8
Yaourts standards chèvre	7,7	8,8	11,6	6,5	10,4	9,1	5,7	7,0	4,5	4,4	3,2	5,0	2,7	1,0	6,1
Yaourts de chèvre marques nationales	9,7	10,6	12,3	8,2	10,1	11,2	6,2	6,9	5,4	5,1	5,5	7,8	3,5	1,7	7,2
Yaourts de chèvre total MDD	6,6	6,8	7,0	6,0	7,4	5,9	6,1	5,4	3,6	2,7	2,5	1,6	2,5	2,4	4,6
Yaourts de chèvre autres marques	16,6	16,1	80,0	-7,0	66,1	32,5	15,0	70,5	8,9	9,7	9,2	6,2	9,8	3,2	34,7

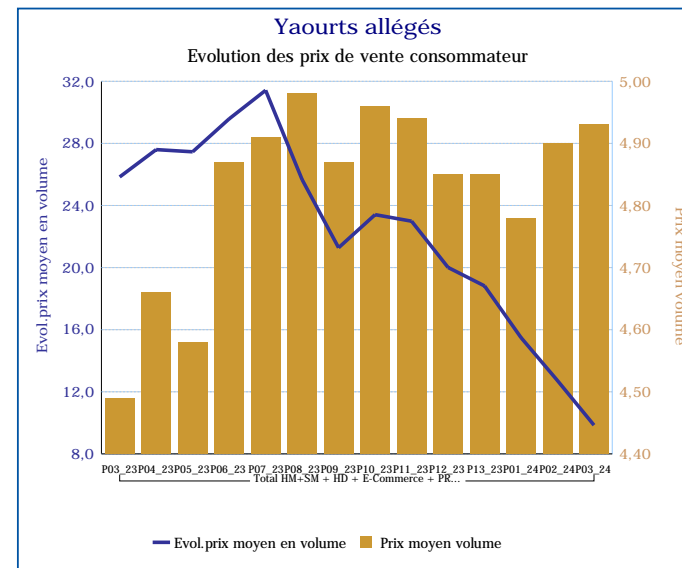
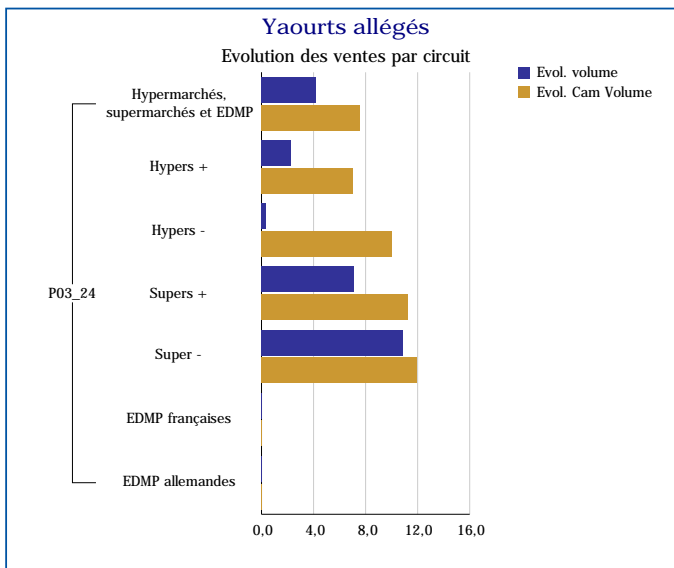
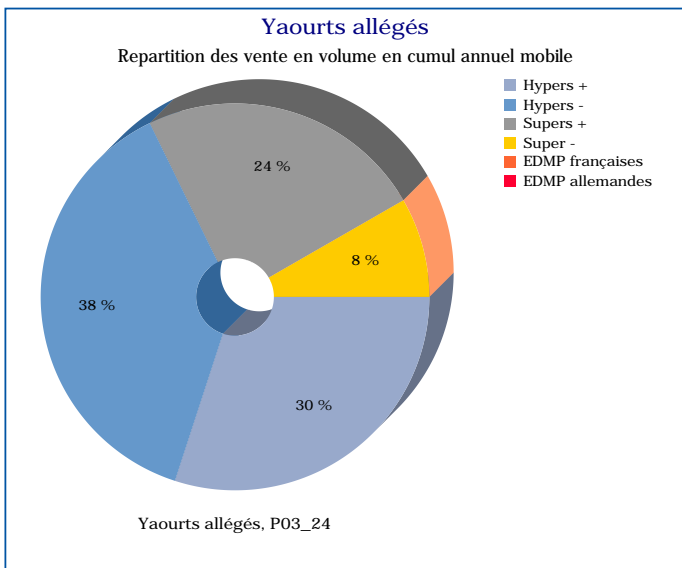
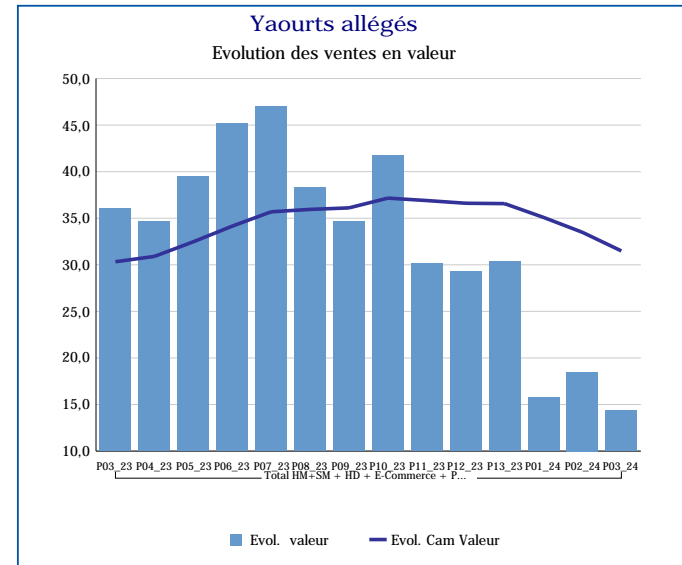
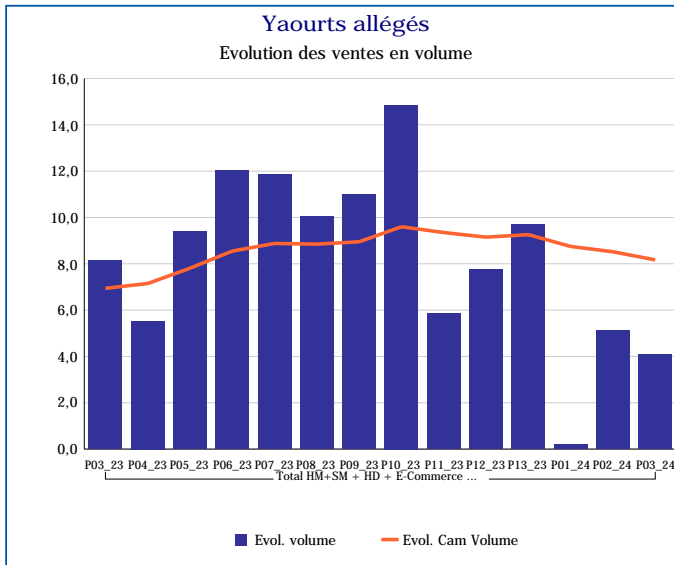
Pour en savoir plus : [Glossaire](#)

Yaourts (yc allégés)	
Total HM+SM + HD + E-Commerce + PROXI	
P03_24	
Ventes en tonnes	63 689
Evol. volume	2,8 %
CAM volume (tonnes)	780 419
Evol. Cam Volume	1,3 %
Ventes valeur (k€)	187 510
Evol. valeur	7,3 %
CAM Valeur (K€)	2 289 397
Evol. Cam Valeur	14,1 %
Prix moyen volume	2,94
Evol.prix moyen en volume	4,4 %
CAM Prix	2,93
Evol. CAM Prix	12,7 %



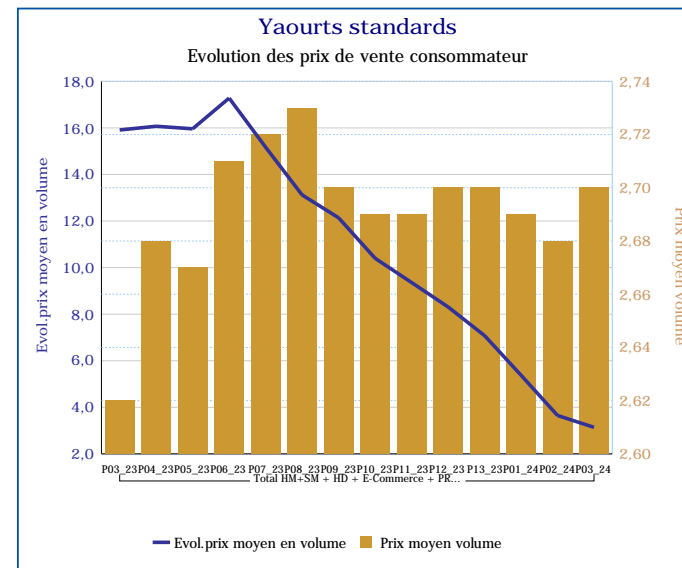
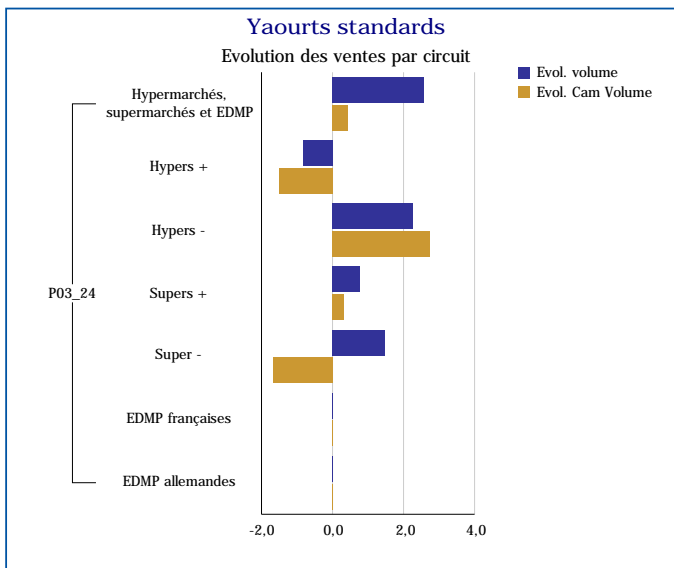
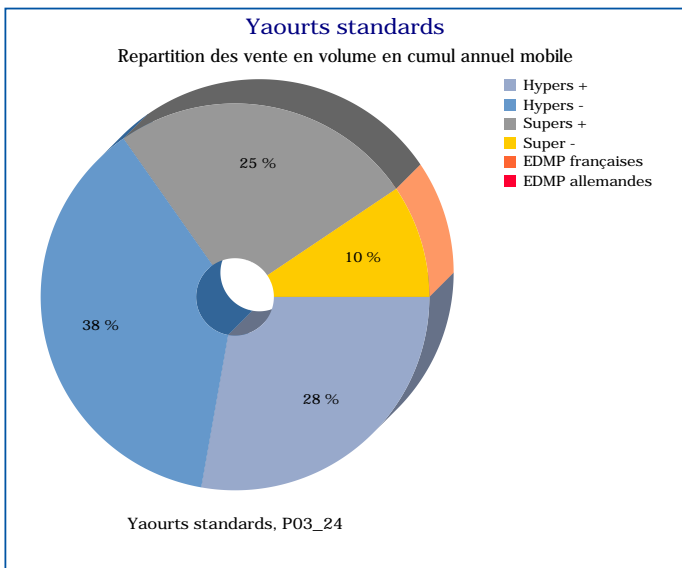
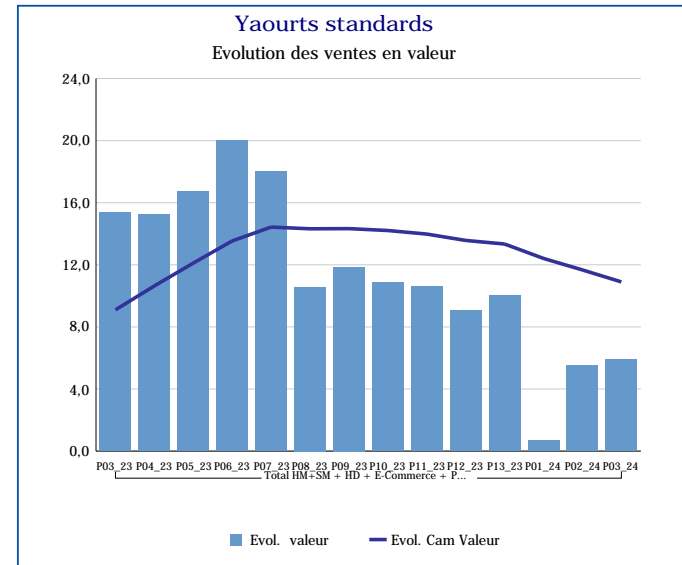
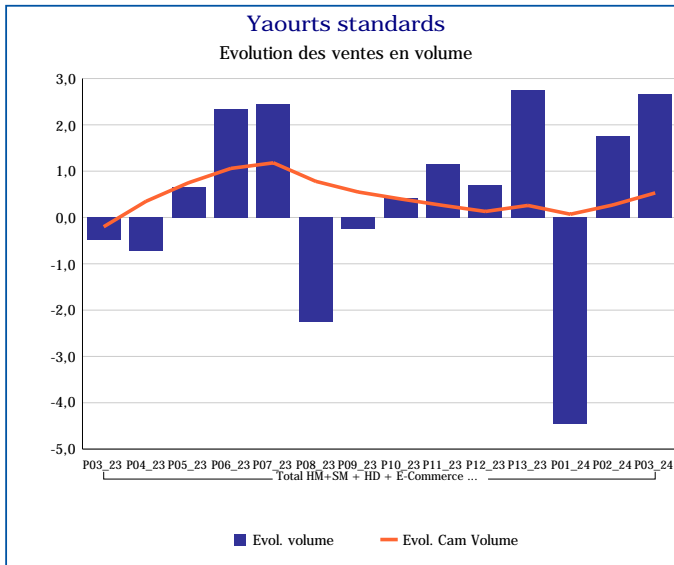
Pour en savoir plus : [Glossaire](#)

Yaourts allégés	
Total HM+SM + HD + E-Commerce + PROXI	
P03_24	
Ventes en tonnes	6 940
Evol. volume	4,1 %
CAM volume (tonnes)	85 335
Evol. Cam Volume	8,2 %
Ventes valeur (k€)	34 250
Evol. valeur	14,3 %
CAM Valeur (K€)	414 148
Evol. Cam Valeur	31,5 %
Prix moyen volume	4,93
Evol.prix moyen en volume	9,8 %
CAM Prix	4,85
Evol. CAM Prix	21,6 %



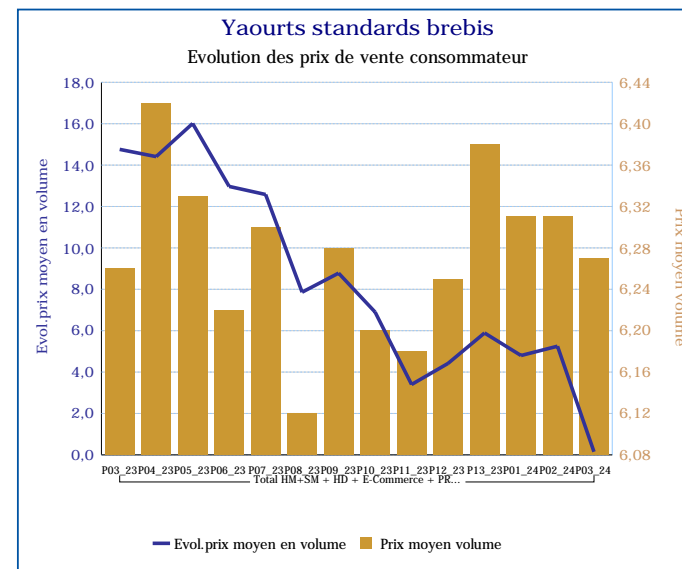
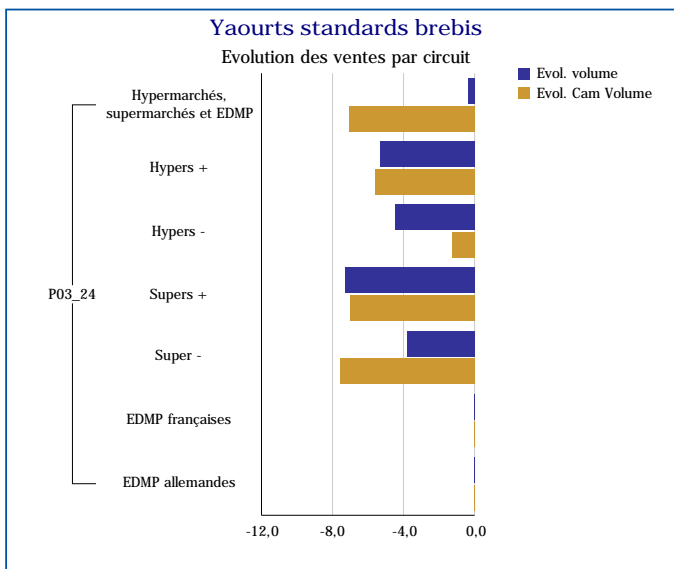
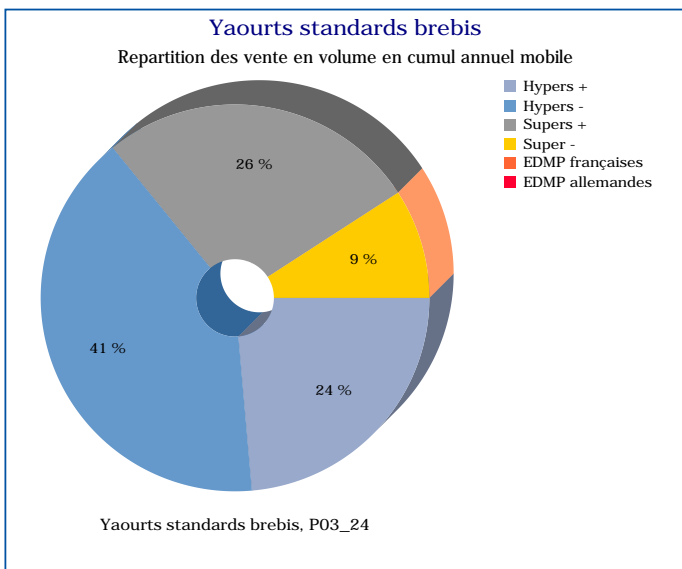
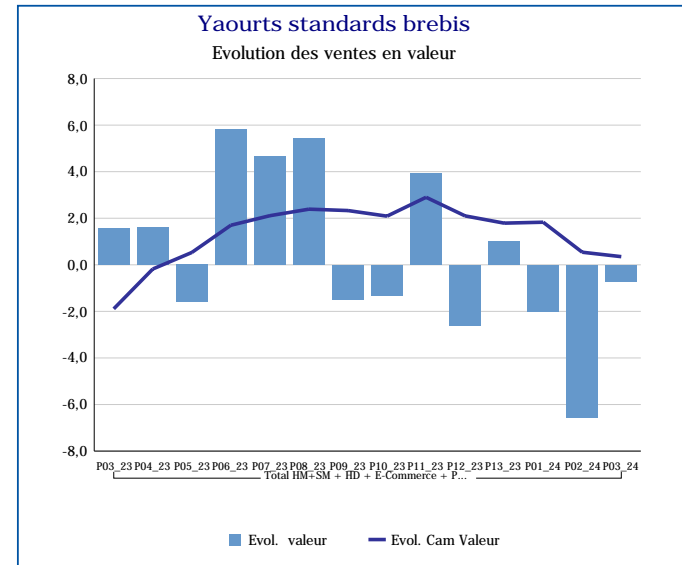
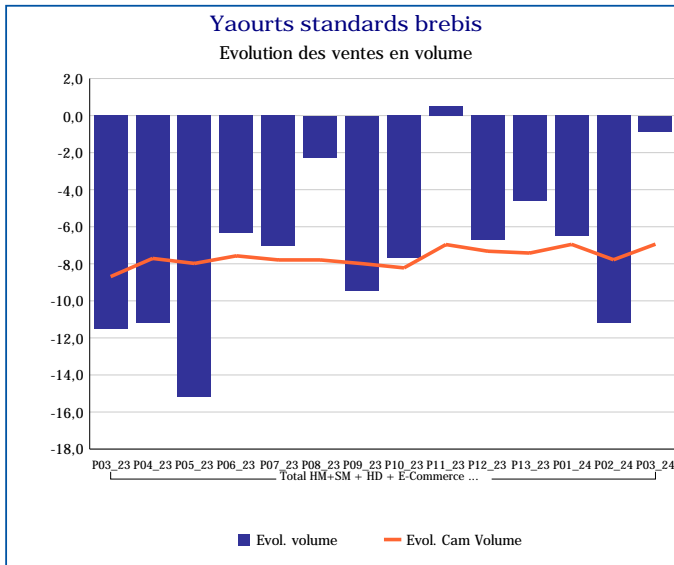
Pour en savoir plus : [Glossaire](#)

Yaourts standards	
Total HM+SM + HD + E-Commerce + PROXI	
P03_24	
Ventes en tonnes	56 749
Evol. volume	2,7 %
CAM volume (tonnes)	695 084
Evol. Cam Volume	0,5 %
Ventes valeur (k€)	153 260
Evol. valeur	5,9 %
CAM Valeur (K€)	1 875 249
Evol. Cam Valeur	10,9 %
Prix moyen volume	2,70
Evol.prix moyen en volume	3,1 %
CAM Prix	2,70
Evol. CAM Prix	10,3 %



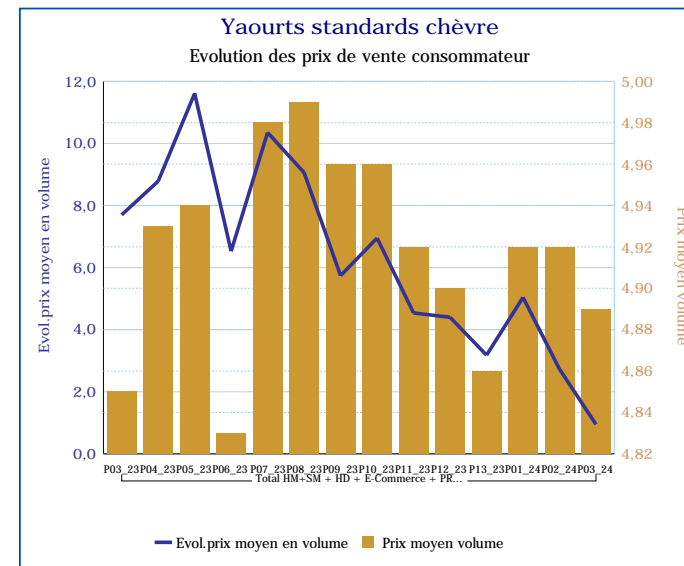
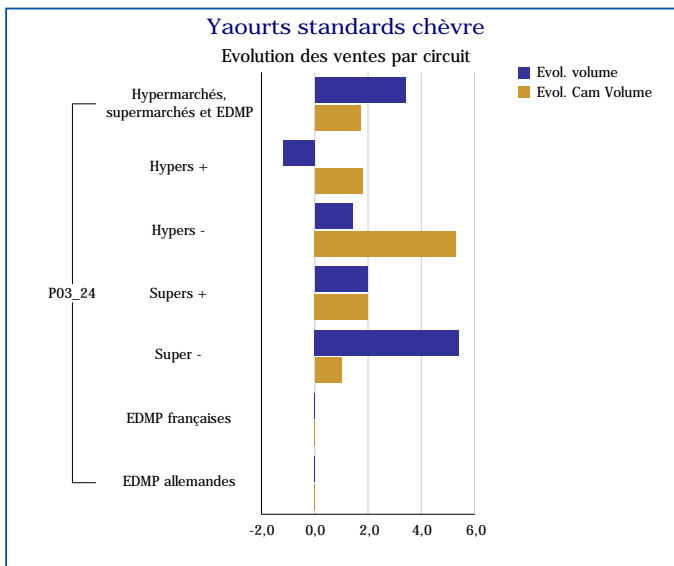
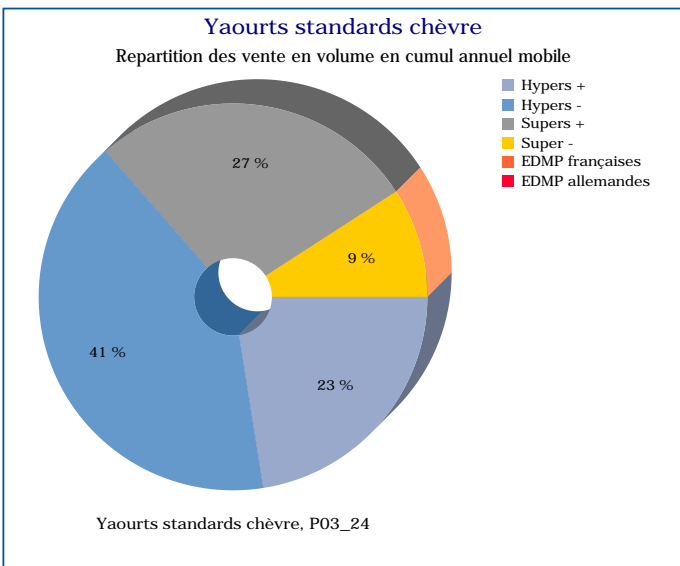
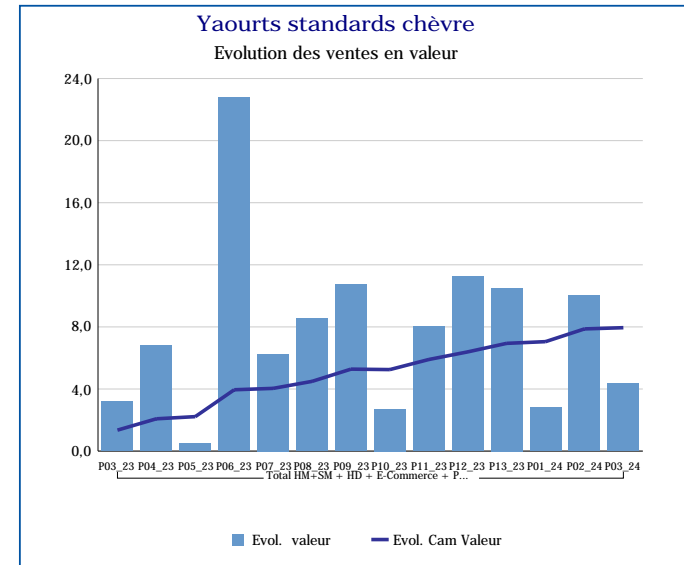
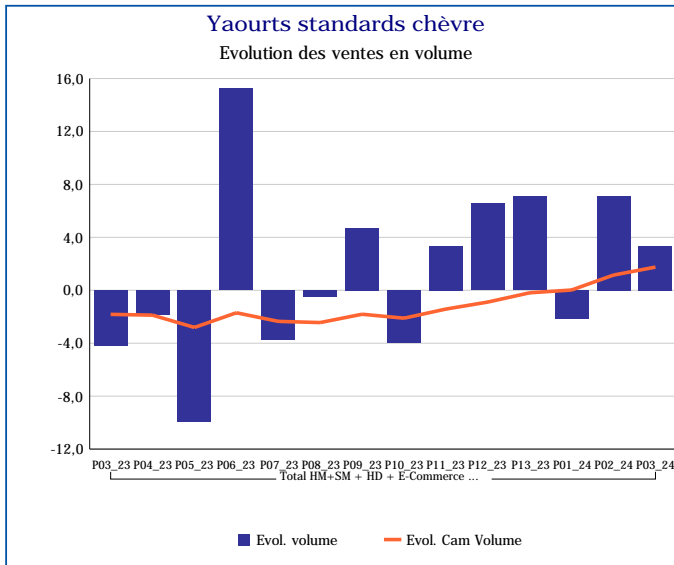
Pour en savoir plus : [Glossaire](#)

Yaourts standards brebis	
Total HM+SM + HD + E-Commerce + PROXI	
P03_24	
Ventes en tonnes	1 029
Evol. volume	-0,9 %
CAM volume (tonnes)	12 701
Evol. Cam Volume	-6,9 %
Ventes valeur (k€)	6 454
Evol. valeur	-0,7 %
CAM Valeur (K€)	79 661
Evol. Cam Valeur	0,4 %
Prix moyen volume	6,27
Evol.prix moyen en volume	0,2 %
CAM Prix	6,27
Evol. CAM Prix	7,8 %



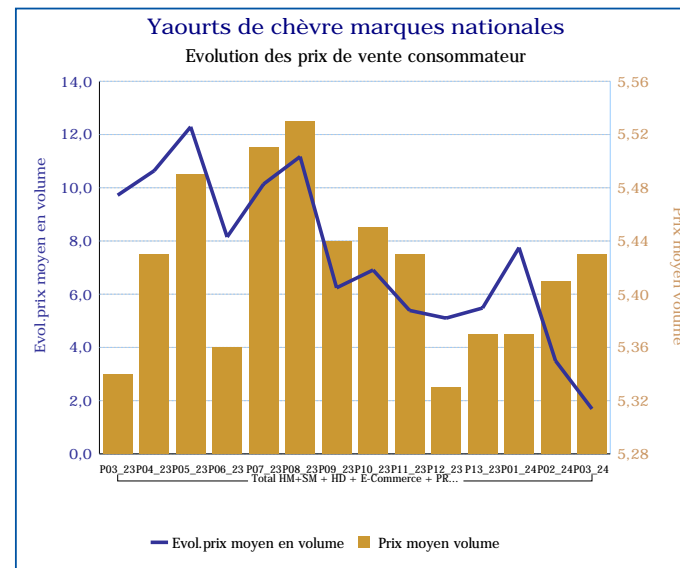
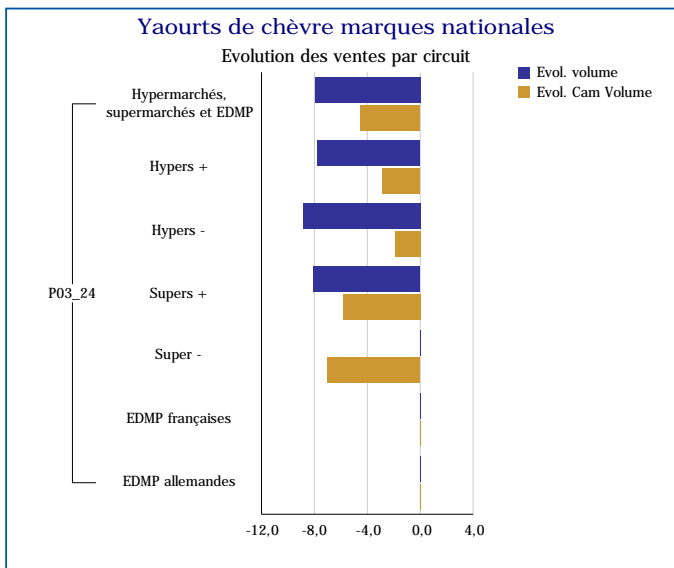
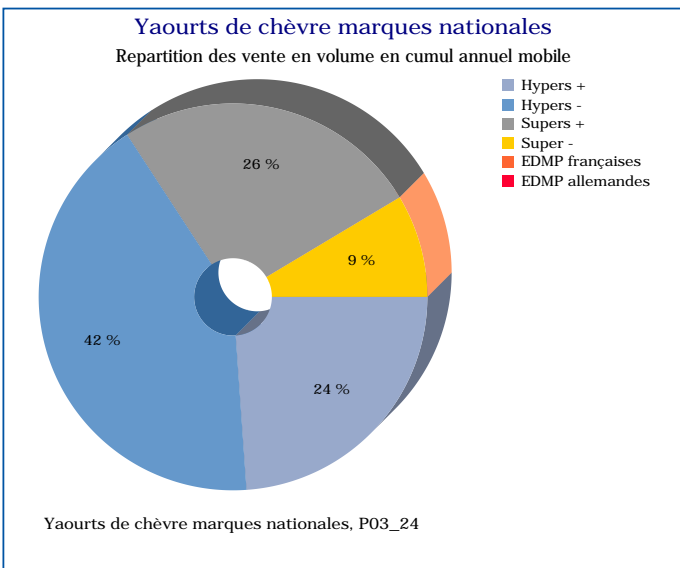
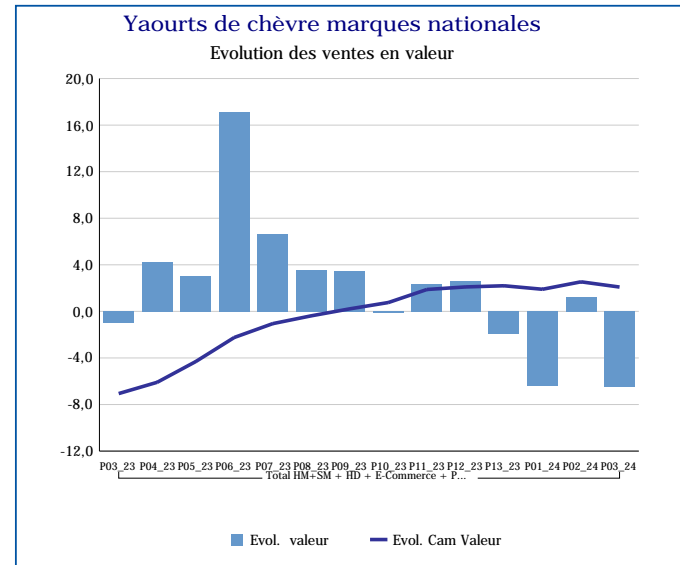
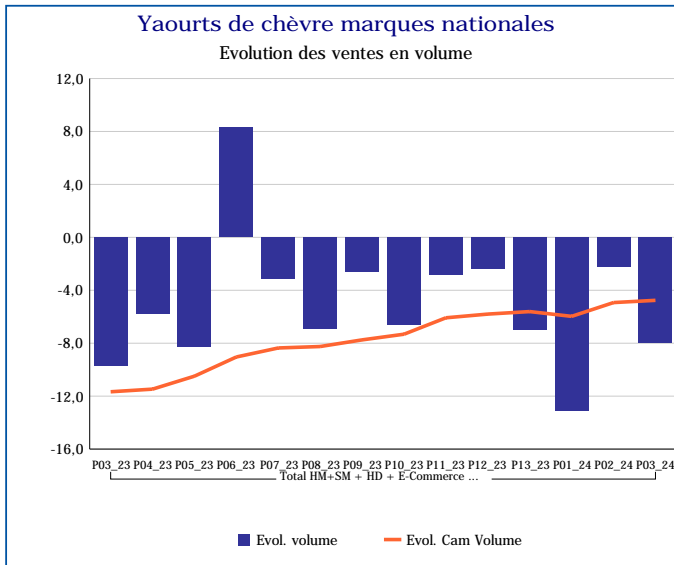
Pour en savoir plus : [Glossaire](#)

Yaourts standards chèvre	
Total HM+SM + HD + E-Commerce + PROXI	
P03_24	
Ventes en tonnes	812
Evol. volume	3,4 %
CAM volume (tonnes)	10 311
Evol. Cam Volume	1,8 %
Ventes valeur (k€)	3 977
Evol. valeur	4,3 %
CAM Valeur (K€)	50 753
Evol. Cam Valeur	8,0 %
Prix moyen volume	4,89
Evol.prix moyen en volume	1,0 %
CAM Prix	4,92
Evol. CAM Prix	6,1 %



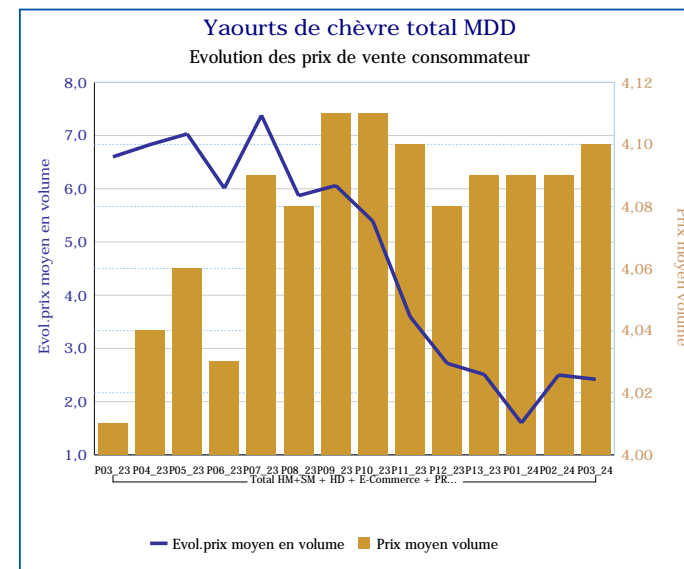
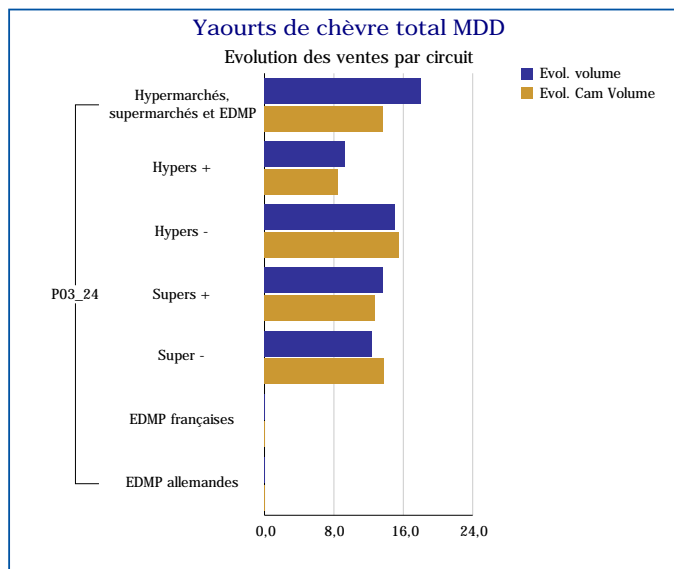
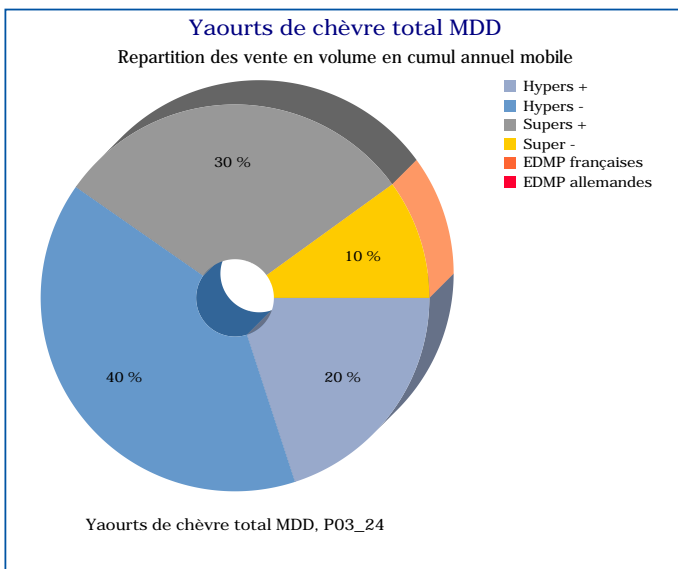
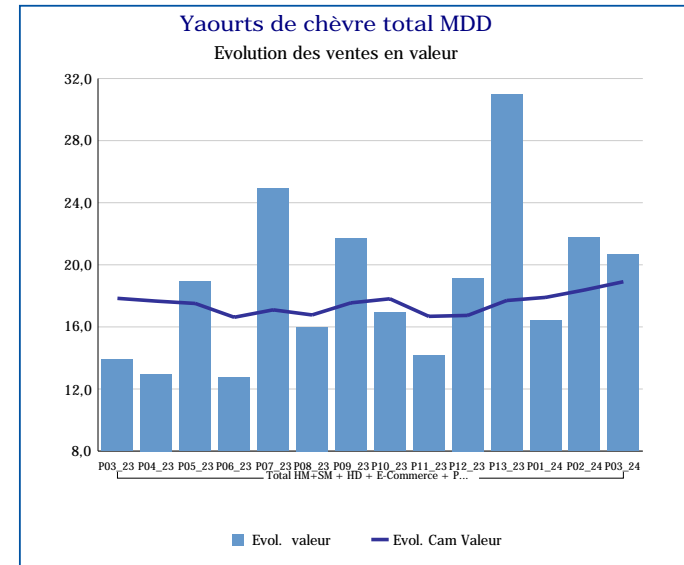
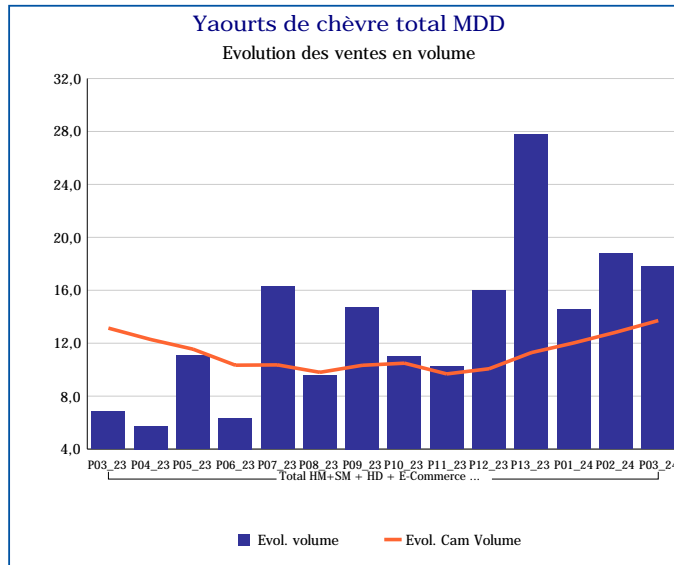
Pour en savoir plus : [Glossaire](#)

Yaourts de chèvre marques nationales	
Total HM+SM + HD + E-Commerce + PROXI	
P03_24	
Ventes en tonnes	438
Evol. volume	-8,0 %
CAM volume (tonnes)	5 886
Evol. Cam Volume	-4,8 %
Ventes valeur (k€)	2 378
Evol. valeur	-6,4 %
CAM Valeur (K€)	31 931
Evol. Cam Valeur	2,1 %
Prix moyen volume	5,43
Evol.prix moyen en volume	1,7 %
CAM Prix	5,42
Evol. CAM Prix	7,2 %



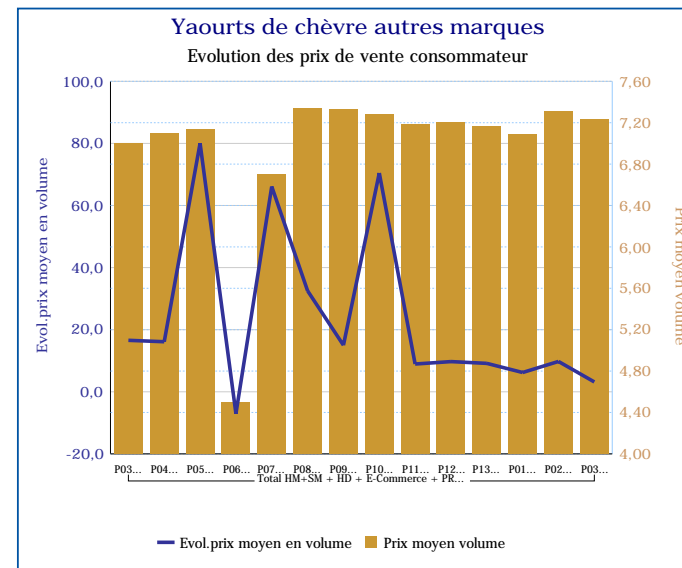
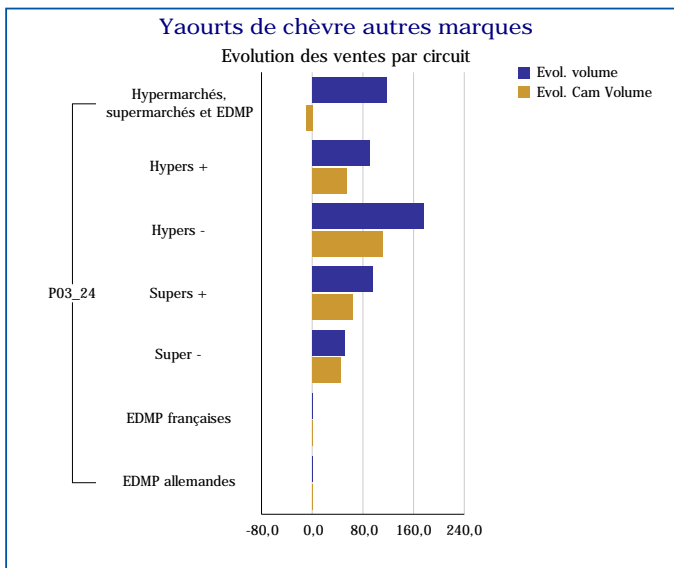
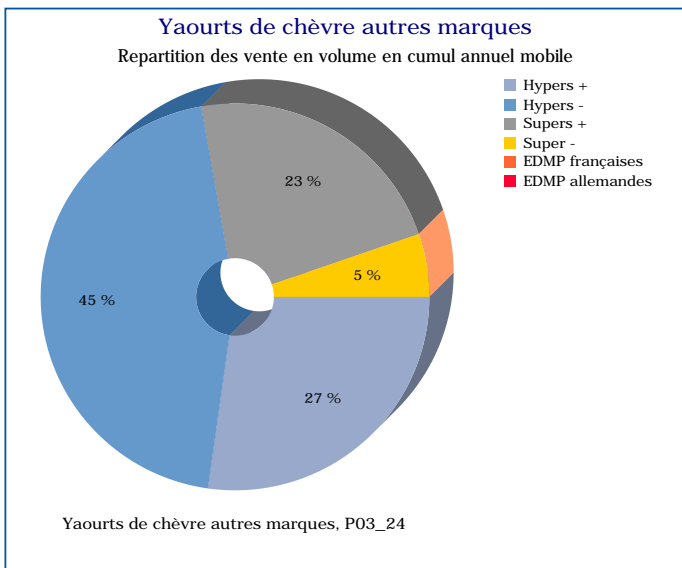
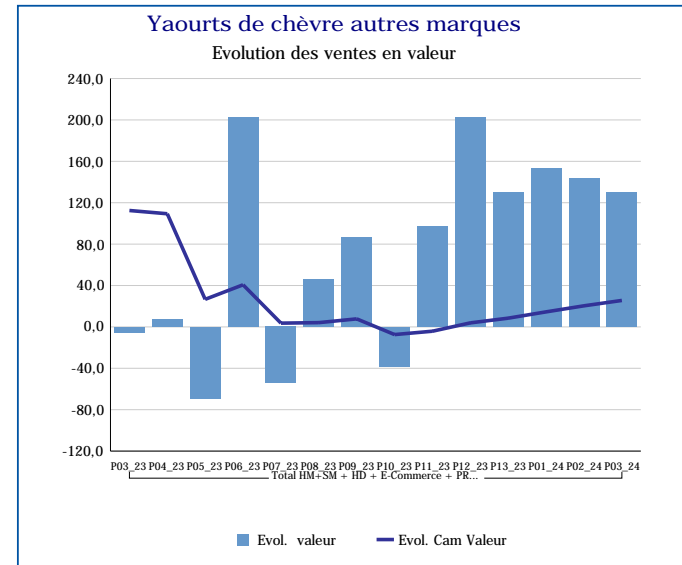
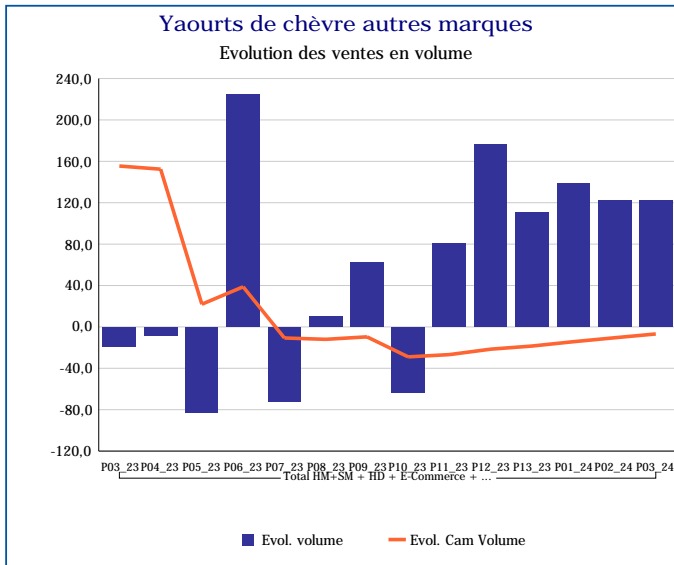
Pour en savoir plus : [Glossaire](#)

Yaourts de chèvre total MDD	
Total HM+SM + HD + E-Commerce + PROXI	
P03_24	
Ventes en tonnes	355
Evol. volume	17,8 %
CAM volume (tonnes)	4 104
Evol. Cam Volume	13,7 %
Ventes valeur (k€)	1 456
Evol. valeur	20,6 %
CAM Valeur (K€)	16 759
Evol. Cam Valeur	18,9 %
Prix moyen volume	4,10
Evol.prix moyen en volume	2,4 %
CAM Prix	4,08
Evol. CAM Prix	4,6 %



Pour en savoir plus : [Glossaire](#)

Yaourts de chèvre autres marques	
Total HM+SM + HD + E-Commerce + PROXI	
P03_24	
Ventes en tonnes	20
Evol. volume	122,6 %
CAM volume (tonnes)	321
Evol. Cam Volume	-6,8 %
Ventes valeur (k€)	142
Evol. valeur	129,6 %
CAM Valeur (K€)	2 063
Evol. Cam Valeur	25,6 %
Prix moyen volume	7,23
Evol.prix moyen en volume	3,2 %
CAM Prix	6,43
Evol. CAM Prix	34,7 %



Pour en savoir plus : [Glossaire](#)