

Rapport sur les ventes en magasins :

Fromages de chèvre LS (yc allégés) ; Fromages de chèvre allégés LS ; Fromages de chèvres (hors allégés) LS ; Fromages de chèvre AOP LS ; Banon LS ; Chabichou du Poitou LS ; Charolais LS ; Crottin de Chavignol LS ; Mâconnais LS ; Pélardon LS ; Picodon LS ; Pouligny Saint Pierre LS ; Rigotte de Condrieu LS ; Rocamadour LS ; Sainte Maure de Touraine LS ; Selles sur Cher LS ; Valençay LS ; Fromages de chèvre frais AOP LS ; Fromages de chèvre affinés hors AOP ; Bûches / bâchettes affinées LS ; Crottins LS ; Chèvres LS affinés autres formes ; Chèvres affinés palet / formes ronde LS ; Chèvres frais ; Chèvre frais à tartiner LS ; Chèvre frais bûches / bâchettes LS ; Chèvre frais en crottins LS ; Chèvre frais autres formes LS ; Chèvre frais pyramide LS ; Chèvre frais palet/forme ronde LS ; Fromages bio LS ; Fromage de chèvre bio LS ; Fromages de chèvre LS marques nationales ; Fromages de chèvre LS total MDD ;
Fromages de chèvre LS autres marques ;
Total HM+SM + HD + E-Commerce + PROXI ;

Période d'étude : P03_24

Total HM+SM + HD + E-Commerce + PROXI

Ventes en tonnes	P03_23	P04_23	P05_23	P06_23	P07_23	P08_23	P09_23	P10_23	P11_23	P12_23	P13_23	P01_24	P02_24	P03_24	Cumul courant vol	CAM vol
Fromages de chèvre LS (yc allégés)	3 926	3 852	3 951	3 882	3 788	4 052	4 086	4 002	3 888	3 834	3 979	3 778	3 862	4 007	11 646	50 961
Fromages de chèvre allégés LS	110	60	59	59	53	55	56	54	56	54	43	42	47	100	189	737
Fromages de chèvres (hors allégés) LS	3 816	3 793	3 892	3 823	3 735	3 997	4 030	3 948	3 832	3 780	3 936	3 736	3 814	3 907	11 458	50 224
Fromages de chèvre AOP LS	235	248	236	227	232	234	215	213	220	218	302	192	202	236	630	2 976
Banon LS	0	0	1	0	1	1	1	1	0	0	1	0	0	0	1	6
Chabichou du Poitou LS	10	9	9	13	10	12	13	7	6	7	11	6	6	6	19	118
Charolais LS	3	3	3	3	4	4	3	3	3	3	3	3	3	3	9	42
Crottin de Chavignol LS	31	31	33	30	25	28	25	27	26	24	33	24	24	29	77	359
Mâconnais LS	1	1	1	1	1	1	1	1	1	1	1	1	1	1	2	11
Pélardon LS	4	5	5	5	5	7	5	5	5	4	5	3	4	4	11	62
Picodon LS	20	18	18	18	22	22	17	19	16	16	19	15	15	18	48	232
Poulligny Saint Pierre LS	3	3	2	2	2	2	2	2	2	3	5	2	2	2	6	32
Rigotte de Condrieu LS	1	1	1	1	0	0	0	0	0	0	0	0	0	0	1	6
Rocamadour LS	47	57	49	47	55	49	49	48	48	49	63	41	43	48	133	646
Sainte Maure de Touraine LS	59	67	66	58	59	63	59	60	65	60	96	53	61	67	181	834
Selles sur Cher LS	41	45	42	41	39	33	32	35	41	45	54	37	36	48	122	528
Valençay LS	7	7	6	7	8	7	7	6	6	6	12	6	6	9	20	91
Fromages de chèvre frais AOP LS	7	0	0	0	0	6	1	0	0	0	0	0	0	0	0	8

Ventes en tonnes	P03_23	P04_23	P05_23	P06_23	P07_23	P08_23	P09_23	P10_23	P11_23	P12_23	P13_23	P01_24	P02_24	P03_24	Cumul courant vol	CAM vol
Fromages de chèvre affinés hors AOP	3 062	2 990	3 077	3 022	2 903	3 162	3 227	3 137	3 073	3 054	3 044	3 019	3 072	3 149	9 240	39 928
Bûches / bûchettes affinées LS	2 391	2 333	2 404	2 345	2 273	2 494	2 510	2 490	2 449	2 391	2 359	2 444	2 411	2 452	7 308	31 354
Crottins LS	149	168	165	160	154	149	148	151	140	161	184	145	159	154	458	2 039
Chèvres LS affinés autres formes	87	74	77	79	68	75	92	77	69	82	86	60	73	109	242	1 020
Chèvres affinés palet / formes ronde LS	432	407	426	434	400	440	475	416	410	418	409	367	425	430	1 222	5 456
Chèvres frais	520	555	580	573	600	601	587	598	539	508	590	525	541	522	1 588	7 320
Chèvre frais à tartiner LS	22	23	25	28	28	30	32	29	28	27	31	25	27	30	82	363
Chèvre frais bûches / bûchettes LS	56	66	57	48	50	59	60	58	54	55	66	54	66	45	165	739
Chèvre frais en crottins LS	1	1	1	2	2	2	2	1	1	1	1	1	1	1	3	17
Chèvre frais autres formes LS	7	8	8	8	9	10	9	7	8	7	23	6	7	6	20	117
Chèvre frais pyramide LS	129	123	141	138	132	145	143	159	137	128	129	122	136	135	392	1 767
Chèvre frais palet/forme ronde LS	304	335	346	350	379	356	342	343	311	291	340	317	304	304	925	4 317
Fromages bio LS	609	637	646	698	640	640	664	605	585	543	520	513	568	546	1 627	7 803
Fromage de chèvre bio LS	82	80	87	95	83	85	85	81	76	75	71	66	72	72	211	1 029
Fromages de chèvre LS marques nationales	1 820	1 685	1 743	1 678	1 620	1 812	1 827	1 772	1 727	1 698	1 730	1 661	1 709	1 779	5 149	22 441
Fromages de chèvre LS total MDD	1 812	1 849	1 891	1 884	1 845	1 870	1 924	1 935	1 864	1 852	1 839	1 814	1 856	1 941	5 611	24 365
Fromages de chèvre LS autres marques	293	319	317	319	324	370	335	295	297	284	410	303	296	287	887	4 156

Pour en savoir plus : [Glossaire](#)

Total HM+SM + HD + E-Commerce + PROXI

Evol. volume	P03_23	P04_23	P05_23	P06_23	P07_23	P08_23	P09_23	P10_23	P11_23	P12_23	P13_23	P01_24	P02_24	P03_24	Evol cumul courant vol	Evol CAM vol
Fromages de chèvre LS (yc allégés)	-0,3	-3,5	-2,5	-5,1	-3,0	4,0	-0,5	1,5	1,4	-0,2	2,5	2,0	1,4	2,1	1,8	0,0
Fromages de chèvre allégés LS	13,6	-16,1	-13,8	-16,9	-13,5	-2,4	-3,2	-10,6	-1,7	-1,4	-12,0	-25,8	-17,5	-9,2	-15,5	-11,2
Fromages de chèvres (hors allégés) LS	-0,6	-3,3	-2,3	-4,9	-2,8	4,1	-0,5	1,7	1,5	-0,2	2,7	2,5	1,7	2,4	2,2	0,2
Fromages de chèvre AOP LS	-15,0	-11,9	-2,0	-9,4	-7,1	-11,0	-15,0	-10,6	-5,2	-2,3	3,5	-8,4	-11,7	0,5	-6,4	-7,0
Banon LS	87,4	-34,7	-20,1	-17,7	-19,8	-4,4	3,2	-13,5	-9,6	74,8	-27,9	-37,0	-17,8	-16,1	-24,8	-15,6
Chabichou du Poitou LS	-42,5	-23,6	-6,6	24,0	-23,8	37,0	3,0	-41,9	-32,6	-46,5	-22,1	-55,3	-73,2	-37,4	-60,6	-28,7
Charolais LS	-11,2	-36,1	-33,7	-34,2	-9,0	-12,8	-9,3	4,4	3,8	53,4	39,5	1,0	7,4	2,0	3,3	-8,4
Crottin de Chavignol LS	-16,7	-20,2	4,3	-2,6	-34,1	-27,8	-22,9	-9,4	-7,8	-12,1	-12,0	-15,1	-8,1	-8,6	-10,6	-14,4
Mâconnais LS	-52,4	-57,7	-59,1	-53,8	-37,8	-40,8	-47,4	-50,8	-39,7	-9,0	-58,6	-19,8	-18,7	-21,5	-20,0	-45,0
Pélardon LS	-14,1	-17,8	-13,6	-29,1	-17,1	-10,6	-5,3	-5,8	-7,6	-11,1	-9,6	-5,8	8,9	-6,2	-1,5	-11,3
Picodon LS	-19,5	-31,8	-34,9	-29,3	1,2	-3,4	-11,2	-16,1	-5,1	-6,6	-4,9	4,2	-17,5	-10,2	-8,8	-14,5
Poulligny Saint Pierre LS	-55,5	-25,3	-25,0	-22,9	-27,8	-25,5	-26,0	-17,8	-22,6	-8,8	5,4	-22,0	-27,7	-21,2	-23,5	-19,7
Rigotte de Condrieu LS	-5,0	-3,3	-14,7	-40,4	-74,8	-92,3	-94,7	-95,9	-96,9	-90,0	-76,4	-79,8	-76,2	-68,0	-75,2	-68,1
Rocamadour LS	-2,3	1,0	8,7	-3,5	0,5	-8,3	-6,2	1,1	6,2	8,3	1,5	-4,5	-4,2	2,4	-2,0	0,1
Sainte Maure de Touraine LS	-7,6	-5,8	14,5	-4,2	7,6	-0,6	-3,6	0,3	8,6	3,3	10,0	-3,1	8,0	12,1	5,8	3,6
Selles sur Cher LS	-11,8	-6,8	-0,7	-12,9	-5,2	-17,9	-31,0	-13,5	-1,9	3,9	25,6	2,0	-9,5	17,4	3,5	-4,1
Valençay LS	-16,4	-12,8	-30,1	-5,8	18,8	10,1	-8,1	-19,7	-11,3	-6,9	0,7	-15,8	-14,7	39,1	2,6	-5,0
Fromages de chèvre frais AOP LS	-40,6	-90,4	-78,2	-88,8	-73,6	-43,3	-88,2	-98,0	-98,8	-67,5	305,4	-16,7	-22,7	-99,0	-97,0	-80,7

Evol. volume	P03_23	P04_23	P05_23	P06_23	P07_23	P08_23	P09_23	P10_23	P11_23	P12_23	P13_23	P01_24	P02_24	P03_24	Evol cumul courant vol	Evol CAM vol
Fromages de chèvre affinés hors AOP	1,3	-2,8	-2,7	-5,4	-3,8	6,7	1,8	0,8	2,3	0,1	2,8	2,8	2,2	2,9	2,6	0,5
Bûches / bûchettes affinées LS	4,6	-0,4	-0,5	-4,7	-3,5	9,7	2,0	3,4	5,4	0,1	3,8	4,6	0,5	2,6	2,6	1,7
Crottins LS	-0,6	11,2	3,0	-1,9	8,3	-5,9	-4,6	-4,2	-11,9	1,0	5,0	-2,3	3,2	3,4	1,5	0,3
Chèvres LS affinés autres formes	-0,6	-6,7	-15,4	-11,1	-17,1	-10,9	-4,4	-10,8	-15,7	-4,0	3,5	-10,8	0,5	25,5	6,8	-5,9
Chèvres affinés palet / formes ronde LS	-12,5	-18,2	-13,1	-9,4	-8,1	-1,0	4,2	-9,2	-6,0	0,0	-3,7	-4,3	12,0	-0,4	2,3	-4,8
Chèvres frais	-4,4	-1,7	-0,2	-0,3	4,7	-1,9	-6,1	12,3	-0,2	-0,6	1,5	5,0	5,2	0,4	3,5	1,2
Chèvre frais à tartiner LS	-3,7	19,9	-9,4	32,0	28,0	1,2	45,9	37,5	37,5	35,9	42,8	26,2	29,4	39,8	32,0	26,6
Chèvre frais bûches / bûchettes LS	-3,8	-8,1	-23,8	-6,2	-22,2	-22,5	-1,1	134,3	4,6	1,0	-1,9	-3,3	23,1	-20,3	-0,5	-3,2
Chèvre frais en crottins LS	-62,3	-69,3	-68,0	-68,6	-54,3	-68,0	-56,4	-58,5	-33,9	-65,3	-21,0	-26,6	-28,9	-25,5	-27,0	-57,2
Chèvre frais autres formes LS	-13,8	-15,9	-16,3	-23,6	-18,5	-20,5	-36,5	-15,5	7,8	-17,0	-25,2	-20,1	-4,4	-8,0	-11,1	-19,1
Chèvre frais pyramide LS	-6,8	-7,6	0,9	-5,2	1,0	5,1	-8,4	24,9	-8,6	-13,8	-2,6	-9,3	-3,2	4,5	-2,8	-2,1
Chèvre frais palet/forme ronde LS	-2,5	2,2	7,0	2,3	11,0	1,0	-7,3	-1,3	0,6	4,9	3,7	12,9	4,5	0,1	5,7	3,0
Fromages bio LS	-18,2	-14,0	-15,5	-23,0	-21,3	-20,3	-21,2	-19,0	-17,6	-18,8	-12,5	-18,6	-11,8	-10,4	-13,6	-17,6
Fromage de chèvre bio LS	-18,9	-19,8	-15,7	-24,8	-20,5	-16,3	-21,3	-21,6	-17,4	-18,5	-13,6	-23,2	-18,1	-12,6	-18,1	-19,0
Fromages de chèvre LS marques nationales	0,4	-4,1	-2,4	-12,9	-10,8	3,9	-5,1	-3,4	-2,9	-7,4	0,2	-1,8	-4,4	-2,3	-2,8	-4,2
Fromages de chèvre LS total MDD	1,2	-1,1	-1,0	4,8	6,4	6,7	5,5	8,7	7,6	8,7	6,2	9,1	9,6	7,1	8,6	5,9

Evol. volume	P03_23	P04_23	P05_23	P06_23	P07_23	P08_23	P09_23	P10_23	P11_23	P12_23	P13_23	P01_24	P02_24	P03_24	Evol cumul courant vol	Evol CAM vol
Fromages de chèvre LS autres marques	-12,3	-13,2	-11,1	-13,0	-8,6	-7,1	-6,4	-9,8	-7,7	-6,2	-3,4	-13,0	-9,1	-2,0	-8,3	-8,6

Pour en savoir plus : [Glossaire](#)

Total HM+SM + HD + E-Commerce + PROXI

Ventes valeur (k€)	P03_23	P04_23	P05_23	P06_23	P07_23	P08_23	P09_23	P10_23	P11_23	P12_23	P13_23	P01_24	P02_24	P03_24	Cumul courant val	CAM val
Fromages de chèvre LS (yc allégés)	54 100	54 734	55 813	54 957	54 005	57 538	57 482	55 604	54 139	53 431	58 598	51 234	53 150	55 860	160 244	716 544
Fromages de chèvre allégés LS	1 329	808	809	809	745	766	783	758	779	762	604	586	657	1 280	2 523	10 146
Fromages de chèvres (hors allégés) LS	52 772	53 926	55 004	54 148	53 260	56 772	56 699	54 846	53 359	52 669	57 994	50 648	52 493	54 579	157 721	706 398
Fromages de chèvre AOP LS	6 265	6 693	6 463	6 313	6 448	6 572	6 046	5 912	6 089	6 009	8 344	5 400	5 634	6 579	17 613	82 503
Banon LS	18	26	29	28	29	35	33	29	22	21	34	17	19	16	52	339
Chabichou du Poitou LS	246	238	247	326	259	291	315	201	186	209	327	179	182	174	535	3 134
Charolais LS	67	76	74	75	97	93	82	82	76	68	82	66	64	72	202	1 007
Crottin de Chavignol LS	1 000	998	1 057	1 007	867	971	896	915	895	835	1 164	842	847	989	2 678	12 283
Mâconnais LS	27	29	29	29	37	38	32	26	30	27	37	25	26	25	76	389
Pélardon LS	150	185	184	164	189	241	195	170	173	142	179	122	135	141	399	2 220
Picodon LS	626	594	592	592	714	719	579	603	542	521	634	500	514	590	1 605	7 694
Poulligny Saint Pierre LS	79	74	65	64	59	64	65	71	75	81	145	65	56	70	191	954
Rigotte de Condrieu LS	50	62	52	55	18	8	5	4	4	8	17	12	16	16	45	277
Rocamadour LS	1 389	1 660	1 470	1 412	1 631	1 485	1 496	1 436	1 453	1 448	1 872	1 236	1 310	1 452	3 998	19 362
Sainte Maure de Touraine LS	1 249	1 416	1 385	1 247	1 262	1 358	1 278	1 265	1 366	1 274	2 057	1 153	1 321	1 426	3 900	17 808
Selles sur Cher LS	1 048	1 147	1 109	1 101	1 040	894	862	935	1 098	1 197	1 451	1 018	977	1 301	3 296	14 131
Valençay LS	173	180	163	208	232	196	186	170	165	175	336	160	163	303	625	2 635
Fromages de chèvre frais AOP LS	142	6	6	6	15	178	23	5	5	4	9	4	4	4	12	269

Ventes valeur (k€)	P03_23	P04_23	P05_23	P06_23	P07_23	P08_23	P09_23	P10_23	P11_23	P12_23	P13_23	P01_24	P02_24	P03_24	Cumul courant val	CAM val
Fromages de chèvre affinés hors AOP	39 339	39 473	40 482	39 848	38 393	41 543	42 263	40 722	39 802	39 659	40 761	38 223	39 489	40 834	118 546	521 493
Bûches / bûchettes affinées LS	27 535	27 448	28 279	27 635	26 869	29 087	29 419	29 021	28 614	27 667	27 624	28 028	27 999	28 560	84 587	366 251
Crottins LS	2 926	3 329	3 274	3 214	3 076	3 026	2 997	2 996	2 805	3 210	3 738	2 810	3 093	3 009	8 911	40 577
Chèvres LS affinés autres formes	1 795	1 670	1 699	1 736	1 565	1 701	1 973	1 713	1 535	1 764	1 989	1 346	1 603	2 197	5 146	22 491
Chèvres affinés palet / formes ronde LS	7 037	6 900	7 143	7 159	6 776	7 648	7 818	6 935	6 781	6 970	7 295	5 985	6 734	7 016	19 735	91 160
Chèvres frais	7 168	7 760	8 059	7 986	8 418	8 658	8 390	8 211	7 468	7 001	8 889	7 025	7 370	7 166	21 562	102 402
Chèvre frais à tartiner LS	256	269	312	347	361	401	422	375	365	344	406	317	343	394	1 055	4 656
Chèvre frais bûches / bûchettes LS	856	927	824	721	782	884	893	857	807	788	1 032	750	925	689	2 365	10 879
Chèvre frais en crottins LS	36	36	37	39	41	41	43	37	38	33	38	26	26	29	81	463
Chèvre frais autres formes LS	167	201	207	215	251	259	226	183	185	162	613	162	170	159	492	2 993
Chèvre frais pyramide LS	1 755	1 701	1 922	1 862	1 785	1 952	1 943	2 141	1 815	1 706	1 758	1 619	1 806	1 798	5 223	23 808
Chèvre frais palet/forme ronde LS	4 097	4 626	4 757	4 804	5 198	5 121	4 863	4 619	4 258	3 969	5 041	4 151	4 100	4 096	12 347	59 604
Fromages bio LS	10 096	10 518	10 795	11 776	10 976	11 038	11 429	10 280	9 849	9 152	8 888	8 525	9 467	9 132	27 124	131 827
Fromage de chèvre bio LS	1 645	1 647	1 786	1 923	1 730	1 780	1 770	1 653	1 566	1 530	1 490	1 353	1 471	1 460	4 283	21 160
Fromages de chèvre LS marques nationales	24 117	23 217	24 000	23 417	22 516	24 404	25 029	24 337	23 584	23 007	24 083	22 162	23 253	24 183	69 598	307 193
Fromages de chèvre LS total MDD	22 893	23 618	23 822	23 539	23 251	23 614	23 916	23 826	23 099	23 309	23 733	22 078	22 787	24 455	69 321	305 047
Fromages de chèvre LS	7 091	7 899	7 991	8 000	8 238	9 520	8 537	7 441	7 456	7 114	10 783	6 993	7 110	7 221	21 325	104 304

Ventes valeur (k€)	P03_23	P04_23	P05_23	P06_23	P07_23	P08_23	P09_23	P10_23	P11_23	P12_23	P13_23	P01_24	P02_24	P03_24	Cumul courant val	CAM val
autres marques																

Pour en savoir plus : [Glossaire](#)

Total HM+SM + HD + E-Commerce + PROXI

Evol. valeur	P03_23	P04_23	P05_23	P06_23	P07_23	P08_23	P09_23	P10_23	P11_23	P12_23	P13_23	P01_24	P02_24	P03_24	Evol cumul courant val	Evol CAM val
Fromages de chèvre LS (yc allégés)	13,2	10,6	12,6	8,3	8,7	10,8	6,2	6,8	5,8	4,0	6,9	2,5	2,6	3,2	2,8	6,8
Fromages de chèvre allégés LS	34,2	4,6	7,5	4,4	5,7	13,4	10,8	0,8	8,8	8,5	-3,6	-18,6	-11,2	-3,6	-9,5	1,7
Fromages de chèvres (hors allégés) LS	12,8	10,7	12,7	8,3	8,7	10,7	6,2	6,9	5,8	4,0	7,0	2,8	2,8	3,4	3,0	6,9
Fromages de chèvre AOP LS	-5,9	-2,5	6,5	-0,8	1,2	-4,3	-8,6	-4,6	0,4	2,2	8,3	-3,8	-6,6	5,0	-1,6	-0,5
Banon LS	117,2	-23,5	-6,9	-9,9	-13,4	0,3	6,0	-7,0	-3,5	76,7	-25,3	-31,4	-19,1	-13,2	-22,1	-9,6
Chabichou du Poitou LS	-33,1	-12,6	4,9	30,9	-10,9	38,2	9,5	-29,7	-22,1	-34,4	-7,4	-44,9	-64,6	-29,3	-50,7	-18,1
Charolais LS	-14,6	-36,8	-32,4	-32,9	-9,3	-12,1	-11,8	0,0	-3,0	45,9	36,5	5,9	10,8	7,4	7,9	-8,6
Crottin de Chavignol LS	-5,7	-5,0	15,6	11,2	-18,7	-15,3	-9,5	-0,5	1,6	-4,0	-1,0	-7,8	-2,2	-1,1	-3,6	-3,3
Mâconnais LS	-53,5	-58,5	-57,2	-54,9	-37,8	-40,0	-47,2	-49,7	-32,4	28,3	-52,4	-5,3	-1,7	-7,6	-4,9	-41,0
Pélardon LS	-4,1	-6,6	-4,1	-21,7	-10,8	-3,6	2,4	0,8	-3,5	-7,9	-5,8	-2,7	12,9	-5,8	0,8	-5,1
Picodon LS	-6,9	-15,7	-21,3	-16,0	10,4	2,7	-3,4	-9,6	1,3	-1,3	1,2	7,0	-10,7	-5,8	-3,9	-5,4
Poulligny Saint Pierre LS	-44,4	-6,1	-4,7	-2,3	-7,3	-6,7	-7,5	0,3	-6,7	6,1	21,4	-11,7	-19,5	-11,0	-13,9	-3,0
Rigotte de Condrieu LS	7,1	18,2	-3,3	-28,2	-69,1	-87,2	-89,3	-91,3	-94,0	-87,0	-73,6	-79,0	-75,5	-67,7	-74,4	-63,2
Rocamadour LS	6,2	9,2	19,8	5,6	8,4	-2,9	-1,0	5,0	11,1	10,7	6,4	-1,1	-0,4	4,5	1,1	5,7
Sainte Maure de Touraine LS	-2,6	-0,5	17,7	-0,1	9,7	1,5	-1,6	1,3	8,8	2,3	10,6	-3,1	9,7	14,2	7,0	5,4
Selles sur Cher LS	-1,9	1,1	11,2	-4,0	4,5	-10,0	-23,1	-3,5	6,5	12,2	34,5	10,3	-3,6	24,2	10,5	4,5
Valençay LS	-2,2	1,8	-29,1	9,4	51,9	32,5	-5,9	-13,3	1,6	3,8	12,7	-6,0	-5,7	74,8	21,2	8,2
Fromages de chèvre frais AOP LS	-37,6	-77,7	-52,9	-72,5	-55,0	-17,2	-80,8	-94,8	-97,2	-17,9	994,2	-0,6	-13,3	-97,3	-92,2	-69,2

Evol. valeur	P03_23	P04_23	P05_23	P06_23	P07_23	P08_23	P09_23	P10_23	P11_23	P12_23	P13_23	P01_24	P02_24	P03_24	Evol cumul courant val	Evol CAM val
Fromages de chèvre affinés hors AOP	17,6	13,6	14,1	10,0	9,3	14,8	9,5	7,0	6,8	4,5	7,3	3,6	3,9	3,8	3,8	8,2
Bûches / bûchettes affinées LS	23,1	16,6	16,4	11,0	10,6	18,4	9,7	9,7	10,5	3,9	8,2	6,3	2,6	3,7	4,2	9,6
Crottins LS	13,4	25,5	18,6	12,7	22,5	7,7	6,5	3,9	-4,6	5,8	10,0	-2,5	3,9	2,8	1,4	8,4
Chèvres LS affinés autres formes	11,2	5,0	-1,4	1,6	-4,8	-1,1	5,0	-1,2	-6,9	2,7	10,5	-4,8	4,7	22,4	8,6	2,7
Chèvres affinés palet / formes ronde LS	3,0	-0,2	7,5	6,6	2,6	8,5	11,3	0,2	0,5	6,6	1,9	-3,1	9,0	-0,3	1,8	3,9
Chèvres frais	6,9	9,2	11,0	8,1	12,2	5,5	2,3	16,5	5,1	2,4	4,3	3,6	5,3	0,0	2,9	6,5
Chèvre frais à tartiner LS	1,6	35,1	-2,2	50,5	45,2	9,0	65,5	53,1	50,2	45,7	55,3	34,6	39,2	54,0	42,8	39,3
Chèvre frais bûches / bûchettes LS	23,7	11,8	-6,5	6,1	-4,5	-11,1	8,6	96,2	4,9	-1,6	-1,8	-7,1	12,0	-19,5	-5,0	2,9
Chèvre frais en crottins LS	-44,3	-53,4	-51,9	-54,0	-38,6	-53,9	-40,4	-38,4	-11,7	-48,1	-6,8	-18,6	-23,0	-18,9	-20,2	-40,2
Chèvre frais autres formes LS	-8,3	-10,3	-8,7	-19,7	-9,6	-13,6	-27,2	-6,0	-0,5	-18,0	-25,2	-21,0	-3,4	-4,4	-10,3	-15,7
Chèvre frais pyramide LS	7,2	7,3	16,5	7,7	11,2	12,4	0,7	30,5	-1,4	-8,0	4,5	-7,2	-1,8	2,4	-2,2	5,4
Chèvre frais palet/forme ronde LS	5,6	10,4	15,8	9,2	16,0	8,6	1,1	3,2	5,8	7,7	8,0	10,5	5,7	0,0	5,2	7,8
Fromages bio LS	-8,3	-5,2	-5,8	-12,5	-12,0	-11,4	-12,3	-12,1	-12,5	-14,0	-8,1	-16,3	-9,9	-9,6	-11,9	-10,9
Fromage de chèvre bio LS	-7,2	-6,8	-2,4	-12,8	-9,3	-7,1	-12,3	-14,2	-11,4	-13,5	-8,4	-19,1	-14,9	-11,3	-15,1	-11,0
Fromages de chèvre LS marques nationales	17,0	12,4	14,5	4,1	4,4	12,0	4,1	5,2	3,8	-2,2	6,0	1,6	0,4	0,3	0,8	4,9
Fromages de chèvre LS total MDD	14,3	13,5	13,9	17,3	16,4	13,5	10,0	11,3	9,7	11,5	8,1	6,7	7,7	6,8	7,1	11,2

Evol. valeur	P03_23	P04_23	P05_23	P06_23	P07_23	P08_23	P09_23	P10_23	P11_23	P12_23	P13_23	P01_24	P02_24	P03_24	Evol cumul courant val	Evol CAM val
Fromages de chèvre LS autres marques	-0,8	-1,4	4,1	-2,4	1,0	1,9	2,5	-0,8	1,1	2,4	6,3	-6,8	-5,0	1,8	-3,4	0,5

Pour en savoir plus : [Glossaire](#)

Total HM+SM + HD + E-Commerce + PROXI

Prix moyen volume	P03_23	P04_23	P05_23	P06_23	P07_23	P08_23	P09_23	P10_23	P11_23	P12_23	P13_23	P01_24	P02_24	P03_24	Cumul courant prix	CAM prix
Fromages de chèvre LS (yc allégés)	13,78	14,21	14,13	14,16	14,26	14,20	14,07	13,89	13,92	13,94	14,73	13,56	13,76	13,94	--	14,06
Fromages de chèvre allégés LS	12,11	13,57	13,81	13,75	13,99	13,94	14,00	14,03	13,98	14,00	13,96	14,04	13,92	12,84	--	13,76
Fromages de chèvres (hors allégés) LS	13,83	14,22	14,13	14,16	14,26	14,20	14,07	13,89	13,92	13,93	14,74	13,56	13,76	13,97	--	14,06
Fromages de chèvre AOP LS	26,69	27,04	27,44	27,75	27,74	28,05	28,10	27,72	27,66	27,57	27,64	28,05	27,93	27,89	--	27,73
Banon LS	54,18	56,06	55,64	55,58	55,98	54,93	54,32	54,37	55,92	53,47	55,90	56,40	54,59	56,06	--	55,28
Chabichou du Poitou LS	25,02	25,68	26,38	24,24	25,49	25,31	24,50	27,54	28,61	28,06	29,45	29,12	28,34	28,25	--	26,63
Charolais LS	21,61	23,07	23,95	23,59	23,94	24,38	24,30	23,91	24,12	23,54	24,60	24,00	22,91	22,76	--	23,80
Crottin de Chavignol LS	31,86	32,45	32,15	33,52	34,53	34,35	35,51	33,95	34,72	34,59	35,25	34,85	35,00	34,46	--	34,19
Mâconnais LS	33,00	33,61	33,33	33,92	35,47	35,47	35,53	37,26	39,01	38,65	40,24	37,46	38,17	38,83	--	36,51
Pélardon LS	36,18	36,50	35,79	36,24	36,05	35,69	36,07	36,06	35,83	36,09	36,40	36,01	36,13	36,34	--	36,08
Picodon LS	31,46	32,57	32,87	32,93	32,20	33,36	34,38	32,09	33,94	33,33	33,79	33,18	33,79	32,99	--	33,15
Poulligny Saint Pierre LS	27,13	28,04	28,62	28,35	28,75	29,79	30,27	29,89	30,27	30,22	31,99	30,46	29,96	30,67	--	29,94
Rigotte de Condrieu LS	43,19	44,21	43,23	44,14	46,84	64,44	80,59	87,58	79,53	53,26	44,31	43,60	42,68	43,62	--	45,59
Rocamadour LS	29,36	28,99	30,24	30,28	29,49	30,09	30,39	29,88	30,09	29,81	29,93	30,18	30,42	29,95	--	29,95
Sainte Maure de Touraine LS	21,01	21,19	21,03	21,45	21,31	21,46	21,50	21,24	21,16	21,13	21,47	21,56	21,58	21,40	--	21,34
Selles sur Cher LS	25,50	25,74	26,58	26,58	26,53	27,04	27,21	27,01	26,48	26,72	26,90	27,19	27,15	26,97	--	26,75
Valençay LS	26,57	26,96	27,79	29,03	30,62	29,70	27,86	27,92	28,39	27,97	28,31	28,50	28,49	33,38	--	28,98
Fromages de chèvre frais AOP LS	20,97	47,02	48,80	49,36	34,07	29,06	32,08	51,79	48,92	53,49	62,51	57,29	54,77	54,91	--	32,49

Prix moyen volume	P03_23	P04_23	P05_23	P06_23	P07_23	P08_23	P09_23	P10_23	P11_23	P12_23	P13_23	P01_24	P02_24	P03_24	Cumul courant prix	CAM prix
Fromages de chèvre affinés hors AOP	12,85	13,20	13,16	13,18	13,22	13,14	13,09	12,98	12,95	12,99	13,39	12,66	12,86	12,97	--	13,06
Bûches / bûchettes affinées LS	11,52	11,77	11,76	11,79	11,82	11,66	11,72	11,66	11,69	11,57	11,71	11,47	11,61	11,65	--	11,68
Crottins LS	19,59	19,78	19,80	20,11	19,97	20,35	20,24	19,84	19,96	19,93	20,27	19,41	19,48	19,49	--	19,90
Chèvres LS affinés autres formes	20,65	22,50	22,08	22,11	22,86	22,81	21,53	22,34	22,11	21,58	23,18	22,53	21,93	20,14	--	22,05
Chèvres affinés palet / formes ronde LS	16,29	16,96	16,77	16,51	16,96	17,38	16,45	16,67	16,54	16,69	17,83	16,31	15,86	16,30	--	16,71
Chèvres frais	13,79	13,97	13,90	13,93	14,04	14,41	14,28	13,73	13,84	13,77	15,06	13,39	13,63	13,73	--	13,99
Chèvre frais à tartiner LS	11,89	11,81	12,34	12,58	12,84	13,24	13,23	12,90	12,84	12,73	13,08	12,65	12,84	13,09	--	12,81
Chèvre frais bûches / bûchettes LS	15,15	14,12	14,43	14,90	15,65	14,89	14,92	14,70	14,90	14,40	15,55	13,95	13,95	15,31	--	14,72
Chèvre frais en crottins LS	25,04	25,60	25,88	25,82	26,36	26,71	26,42	28,33	28,25	28,02	29,23	27,64	26,99	27,26	--	27,03
Chèvre frais autres formes LS	23,66	25,11	24,86	26,05	27,27	27,09	25,17	25,89	22,62	24,65	27,11	25,39	23,93	24,58	--	25,65
Chèvre frais pyramide LS	13,58	13,84	13,61	13,50	13,57	13,50	13,59	13,43	13,28	13,31	13,62	13,30	13,32	13,30	--	13,47
Chèvre frais palet/forme ronde LS	13,48	13,83	13,73	13,74	13,71	14,40	14,22	13,47	13,71	13,66	14,84	13,10	13,48	13,46	--	13,81
Fromages bio LS	16,57	16,51	16,72	16,88	17,15	17,25	17,22	17,00	16,85	16,86	17,09	16,63	16,66	16,72	--	16,89
Fromage de chèvre bio LS	20,03	20,65	20,56	20,16	20,83	20,89	20,88	20,52	20,66	20,31	20,85	20,37	20,29	20,34	--	20,56
Fromages de chèvre LS marques nationales	13,25	13,78	13,77	13,95	13,90	13,46	13,70	13,74	13,65	13,55	13,92	13,34	13,60	13,60	--	13,69
Fromages de chèvre LS total MDD	12,63	12,77	12,60	12,49	12,60	12,63	12,43	12,31	12,39	12,58	12,90	12,17	12,28	12,60	--	12,52
Fromages de chèvre LS autres marques	24,19	24,78	25,19	25,09	25,43	25,73	25,51	25,20	25,12	25,08	26,31	23,06	24,02	25,12	--	25,10

Pour en savoir plus : [Glossaire](#)

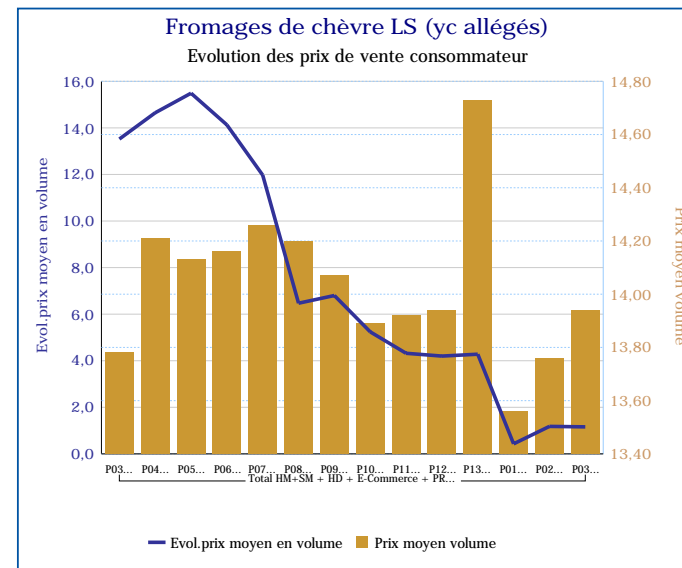
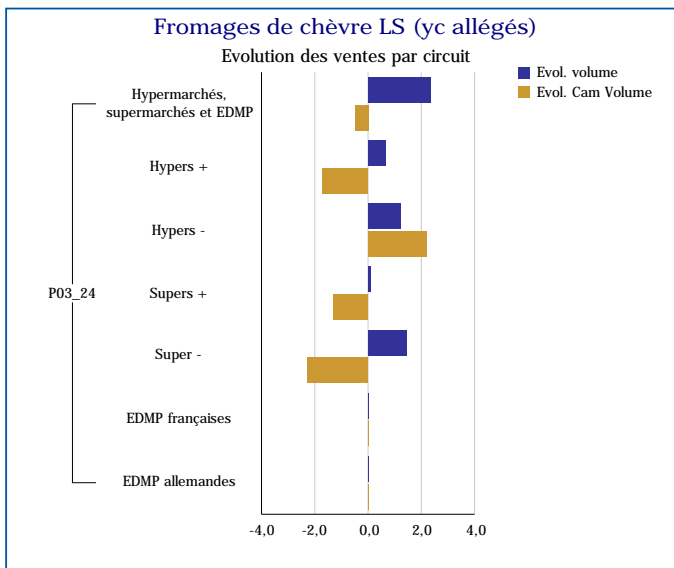
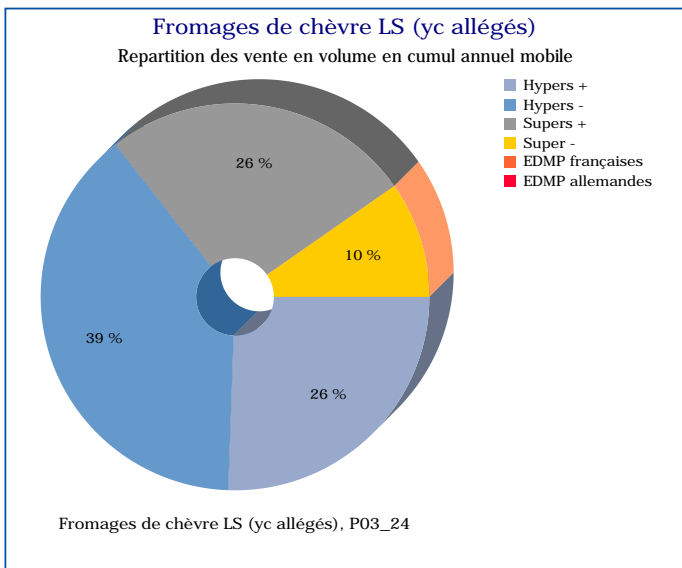
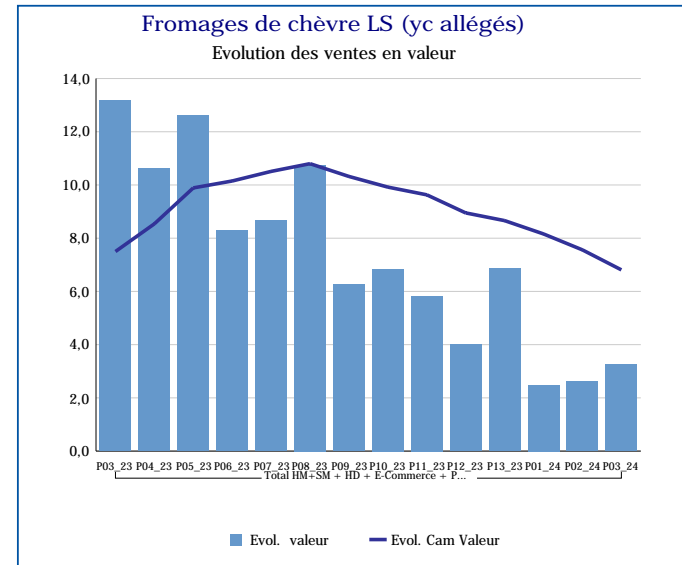
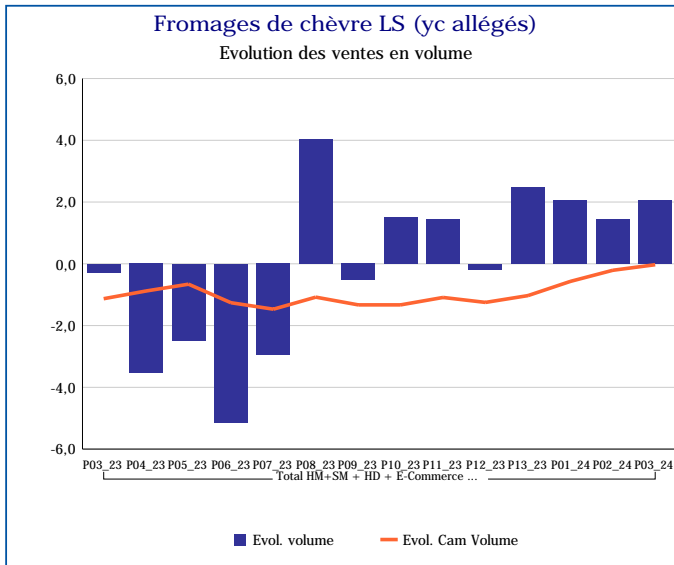
Total HM+SM + HD + E-Commerce + PROXI

Evol.prix moyen en volume	P03_23	P04_23	P05_23	P06_23	P07_23	P08_23	P09_23	P10_23	P11_23	P12_23	P13_23	P01_24	P02_24	P03_24	Evol prix CAM
Fromages de chèvre LS (yc allégés)	13,5	14,6	15,5	14,1	12,0	6,5	6,8	5,2	4,3	4,2	4,3	0,4	1,2	1,2	6,8
Fromages de chèvre allégés LS	18,1	24,6	24,7	25,6	22,2	16,1	14,4	12,7	10,7	10,1	9,6	9,6	7,6	6,1	14,6
Fromages de chèvres (hors allégés) LS	13,5	14,5	15,3	13,9	11,8	6,3	6,7	5,1	4,2	4,1	4,2	0,3	1,1	1,0	6,7
Fromages de chèvre AOP LS	10,7	10,7	8,6	9,5	8,9	7,6	7,6	6,6	5,9	4,6	4,6	5,0	5,8	4,5	6,9
Banon LS	15,9	17,2	16,4	9,4	8,1	4,9	2,8	7,4	6,8	1,1	3,6	8,9	-1,6	3,5	7,0
Chabichou du Poitou LS	16,3	14,3	12,4	5,6	16,9	0,9	6,4	20,9	15,6	22,7	18,9	23,4	31,7	12,9	14,9
Charolais LS	-3,8	-1,1	1,9	2,0	-0,4	0,8	-2,8	-4,2	-6,5	-4,9	-2,1	4,8	3,2	5,3	-0,1
Crottin de Chavignol LS	13,1	19,1	10,8	14,2	23,4	17,3	17,4	9,9	10,3	9,2	12,6	8,7	6,4	8,2	13,0
Mâconnais LS	-2,3	-1,9	4,6	-2,3	0,1	1,4	0,3	2,2	12,1	40,9	14,9	18,1	21,0	17,7	7,2
Pélarion LS	11,7	13,7	11,0	10,4	7,7	7,9	8,2	7,1	4,4	3,6	4,1	3,3	3,7	0,4	7,0
Picodon LS	15,7	23,6	20,8	18,8	9,1	6,3	8,8	7,7	6,7	5,7	6,4	2,7	8,2	4,9	10,6
Poulligny Saint Pierre LS	24,9	25,7	27,0	26,7	28,3	25,2	24,9	22,0	20,5	16,4	15,2	13,3	11,4	13,0	20,7
Rigotte de Condrieu LS	12,7	22,2	13,4	20,6	22,9	67,0	102,8	113,3	92,8	30,6	12,0	4,1	3,2	1,0	15,4
Rocamadour LS	8,6	8,1	10,2	9,5	7,8	5,9	5,5	3,9	4,6	2,3	4,9	3,6	3,9	2,0	5,6
Sainte Maure de Touraine LS	5,4	5,7	2,8	4,3	2,0	2,1	2,1	1,0	0,2	-0,9	0,5	0,0	1,5	1,9	1,8
Selles sur Cher LS	11,2	8,6	12,0	10,2	10,3	9,7	11,5	11,6	8,6	7,9	7,0	8,1	6,5	5,8	9,0
Valençay LS	16,9	16,7	1,5	16,2	28,0	20,3	2,4	7,9	14,6	11,4	11,9	11,6	10,5	25,6	14,0
Fromages de chèvre frais AOP LS	5,1	133,8	115,8	144,7	70,5	46,1	62,2	159,5	141,3	152,8	169,9	19,3	12,2	161,8	59,9
Fromages de chèvre affinés hors AOP	16,1	16,9	17,3	16,3	13,7	7,5	7,6	6,2	4,4	4,4	4,4	0,8	1,7	0,9	7,7
Bûches / bûchettes affinées LS	17,8	17,2	17,0	16,5	14,6	7,9	7,6	6,0	4,9	3,8	4,2	1,6	2,0	1,1	7,8
Crottins LS	14,1	12,9	15,2	14,9	13,1	14,4	11,6	8,5	8,2	4,8	4,8	-0,2	0,7	-0,5	8,1
Chèvres LS affinés autres formes	11,9	12,6	16,6	14,4	14,8	11,1	9,8	10,9	10,5	7,0	6,8	6,8	4,2	-2,5	9,2
Chèvres affinés palet / formes	17,8	22,0	23,7	17,7	11,6	9,6	6,8	10,3	6,9	6,6	5,8	1,2	-2,7	0,1	9,2

Evol.prix moyen en volume	P03_23	P04_23	P05_23	P06_23	P07_23	P08_23	P09_23	P10_23	P11_23	P12_23	P13_23	P01_24	P02_24	P03_24	Evol prix CAM
ronde LS															
Chèvres frais	11,7	11,1	11,2	8,4	7,2	7,6	9,0	3,7	5,3	3,0	2,7	-1,4	0,1	-0,5	5,2
Chèvre frais à tartiner LS	5,5	12,6	8,0	14,1	13,4	7,7	13,5	11,4	9,2	7,2	8,7	6,6	7,5	10,1	10,0
Chèvre frais bâches / bûchettes LS	28,6	21,7	22,8	13,1	22,7	14,8	9,8	-16,2	0,3	-2,5	0,0	-3,9	-9,0	1,0	6,4
Chèvre frais en crottins LS	47,8	51,6	50,5	46,6	34,4	44,3	36,9	48,4	33,6	49,5	18,0	11,0	8,3	8,9	39,7
Chèvre frais autres formes LS	6,4	6,7	9,1	5,1	10,9	8,7	14,6	11,2	-7,7	-1,2	0,1	-1,1	1,1	3,9	4,2
Chèvre frais pyramide LS	15,0	16,1	15,5	13,6	10,1	6,9	9,9	4,5	7,9	6,8	7,4	2,3	1,5	-2,0	7,6
Chèvre frais palet/forme ronde LS	8,3	8,0	8,2	6,7	4,4	7,4	9,1	4,6	5,2	2,6	4,1	-2,1	1,2	-0,1	4,7
Fromages bio LS	12,1	10,2	11,5	13,6	11,8	11,2	11,3	8,5	6,1	5,9	5,0	2,8	2,2	0,9	8,1
Fromage de chèvre bio LS	14,5	16,2	15,8	15,8	14,1	11,0	11,5	9,5	7,2	6,1	6,0	5,3	3,9	1,6	9,8
Fromages de chèvre LS marques nationales	16,5	17,1	17,2	19,5	17,1	7,8	9,8	8,9	6,8	5,7	5,7	3,5	5,1	2,6	9,6
Fromages de chèvre LS total MDD	12,9	14,7	15,0	12,0	9,4	6,4	4,3	2,4	2,0	2,6	1,8	-2,2	-1,7	-0,2	5,0
Fromages de chèvre LS autres marques	13,0	13,7	17,2	12,2	10,5	9,7	9,6	10,0	9,5	9,2	10,0	7,1	4,5	3,9	9,9

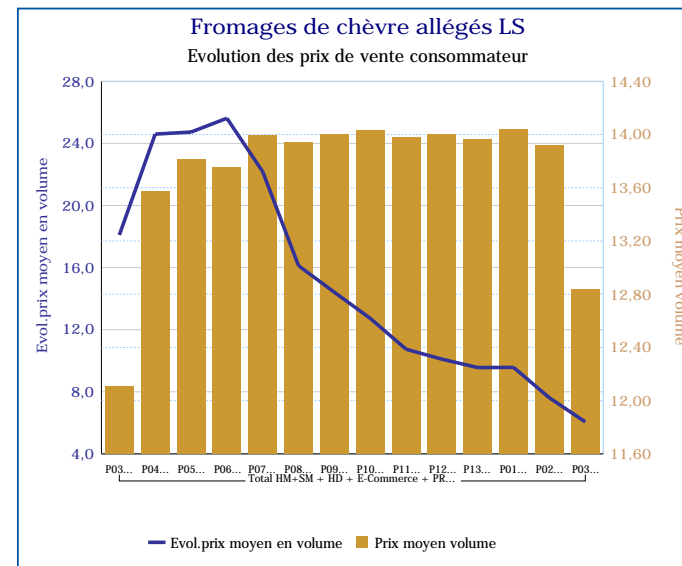
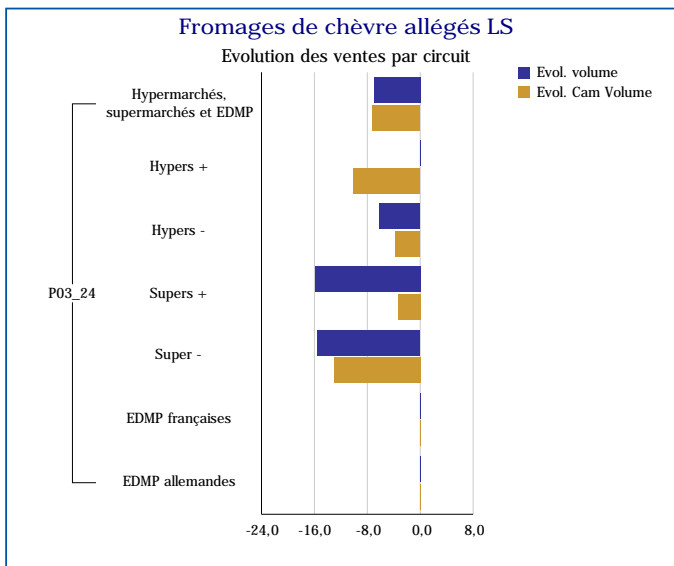
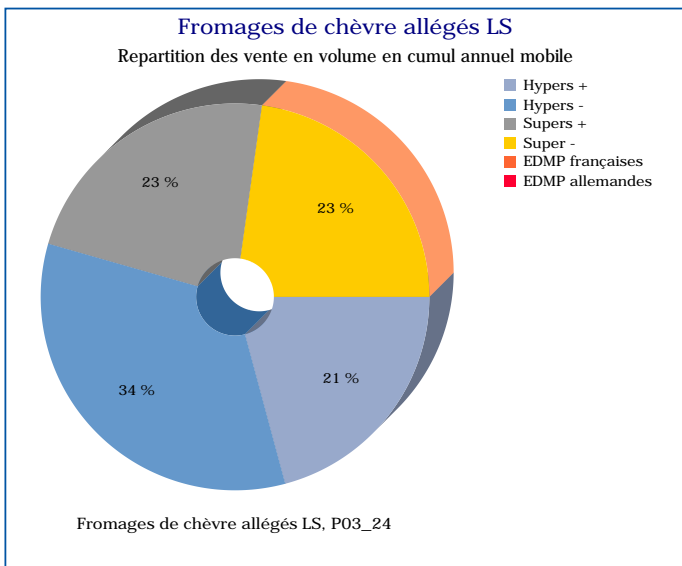
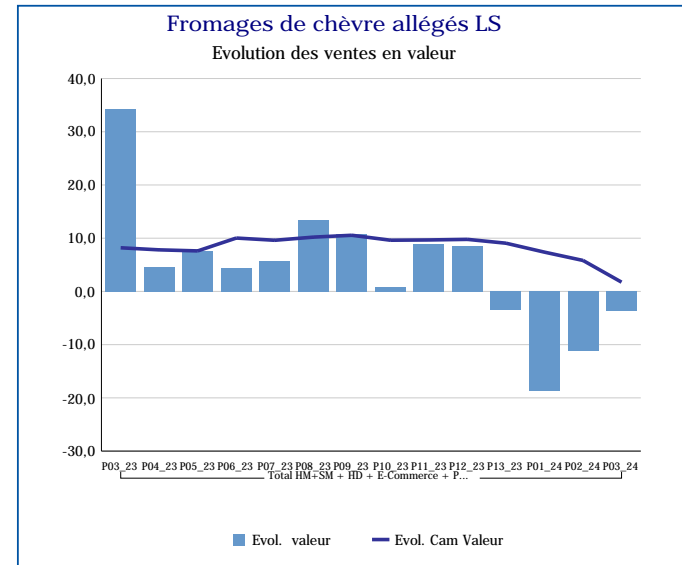
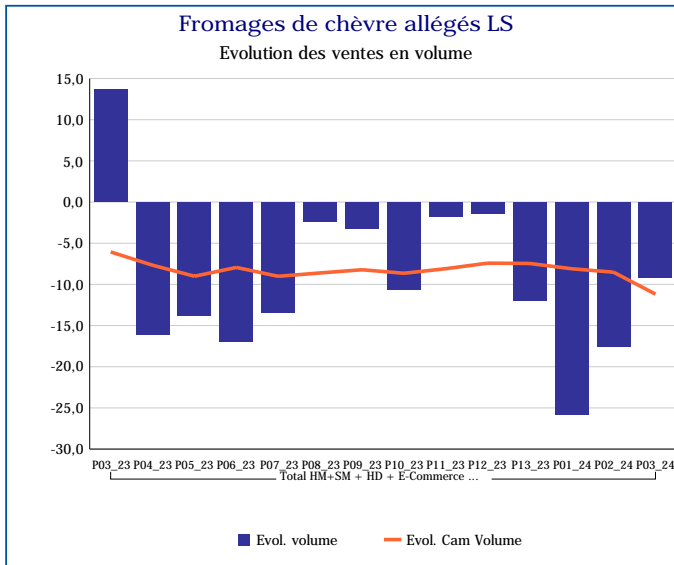
Pour en savoir plus : [Glossaire](#)

Fromages de chèvre LS (yc allégés)	
Total HM+SM + HD + E-Commerce + PROXI	
P03_24	
Ventes en tonnes	4 007
Evol. volume	2,1 %
CAM volume (tonnes)	50 961
Evol. Cam Volume	0,0 %
Ventes valeur (k€)	55 860
Evol. valeur	3,2 %
CAM Valeur (K€)	716 544
Evol. Cam Valeur	6,8 %
Prix moyen volume	13,94
Evol.prix moyen en volume	1,2 %
CAM Prix	14,06
Evol. CAM Prix	6,8 %



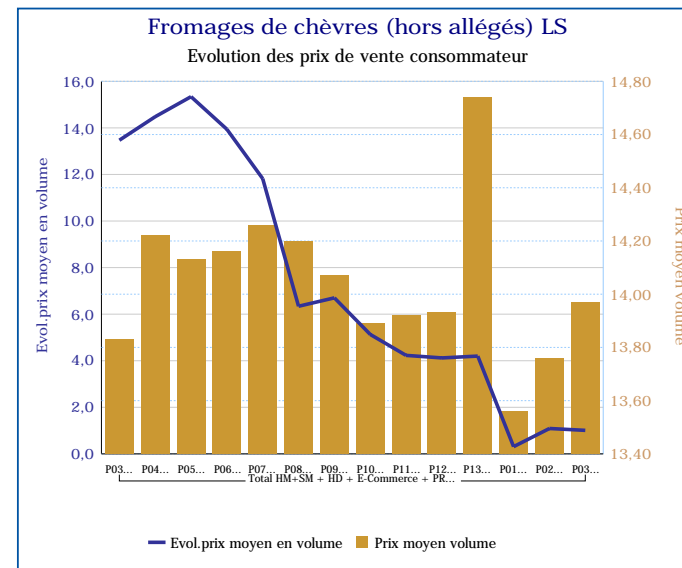
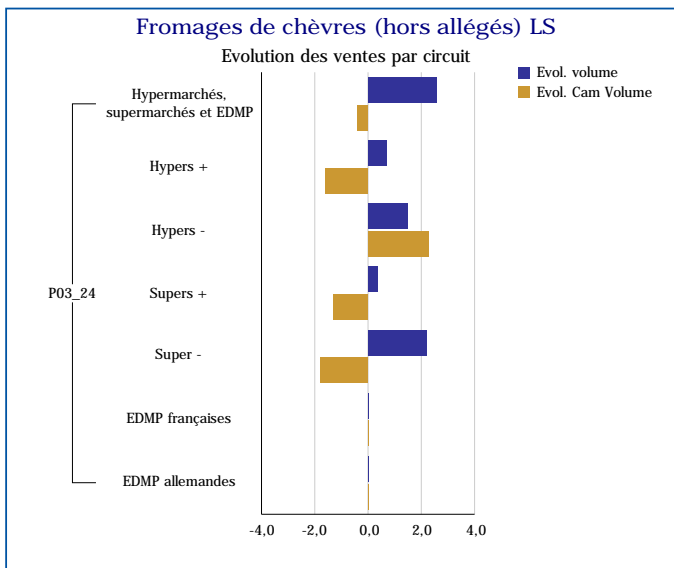
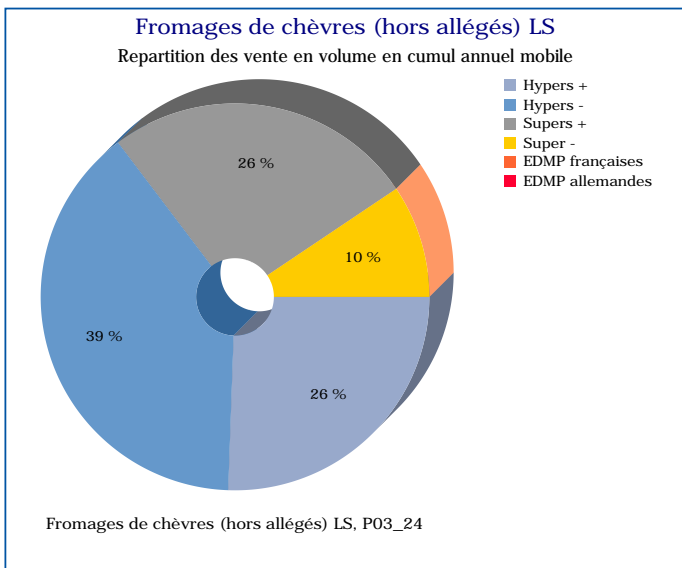
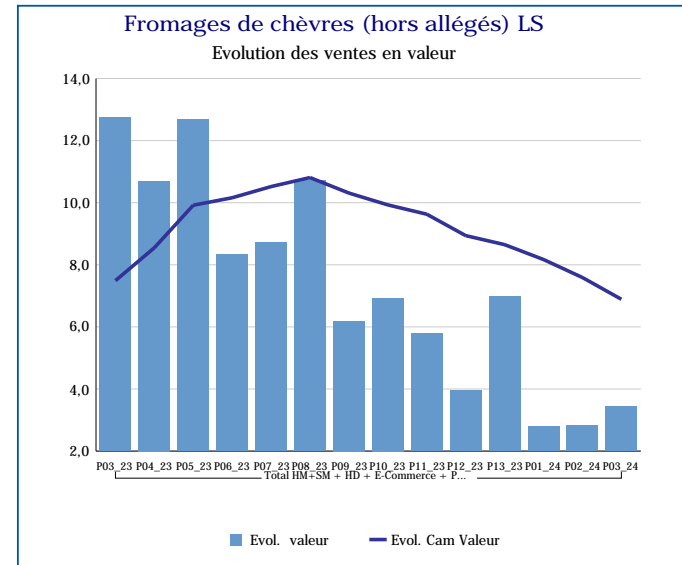
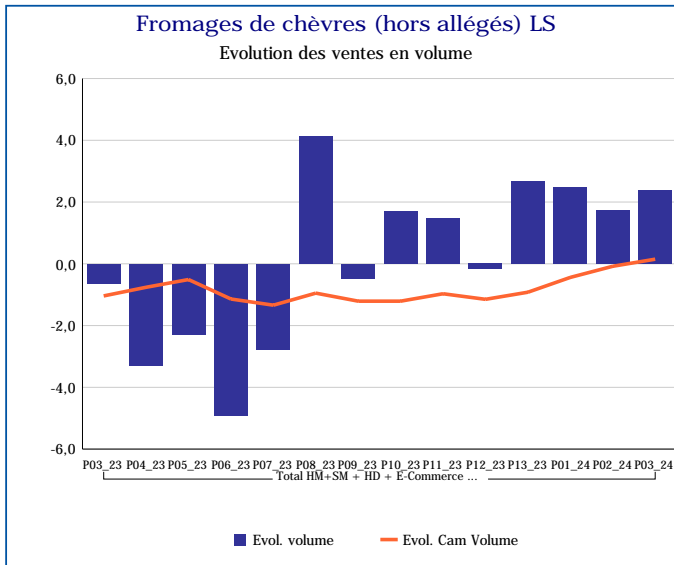
Pour en savoir plus : [Glossaire](#)

Fromages de chèvre allégés LS	
Total HM+SM + HD + E-Commerce + PROXI	
P03_24	
Ventes en tonnes	100
Evol. volume	-9,2 %
CAM volume (tonnes)	737
Evol. Cam Volume	-11,2 %
Ventes valeur (k€)	1 280
Evol. valeur	-3,6 %
CAM Valeur (K€)	10 146
Evol. Cam Valeur	1,7 %
Prix moyen volume	12,84
Evol.prix moyen en volume	6,1 %
CAM Prix	13,76
Evol. CAM Prix	14,6 %



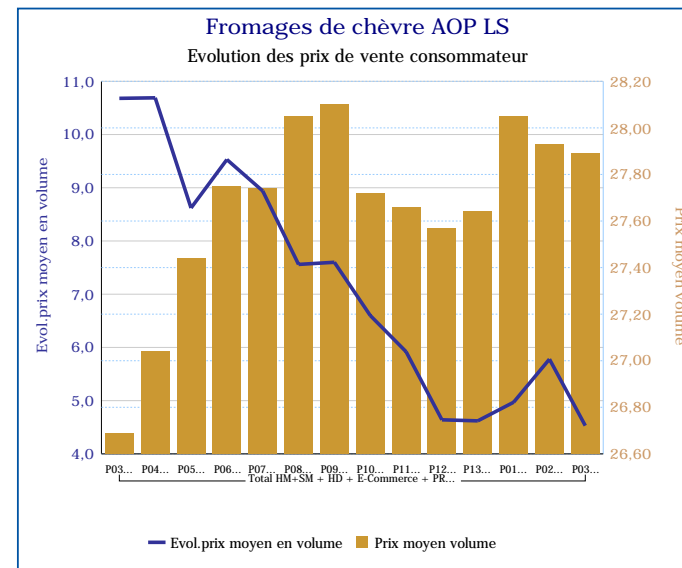
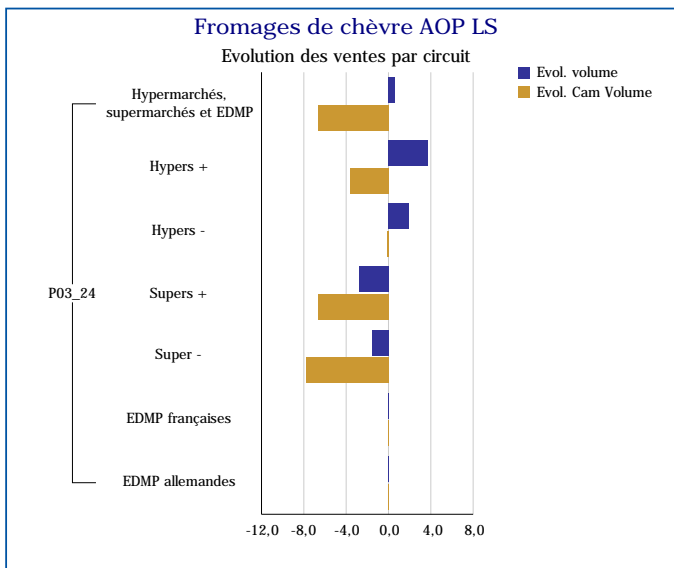
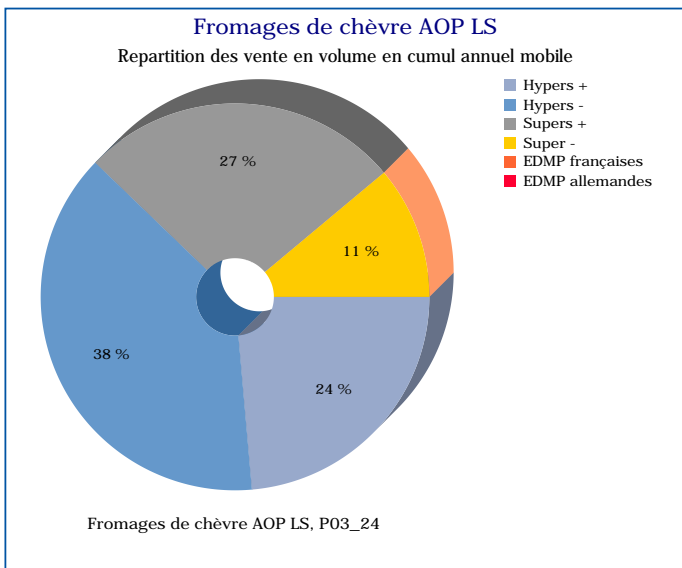
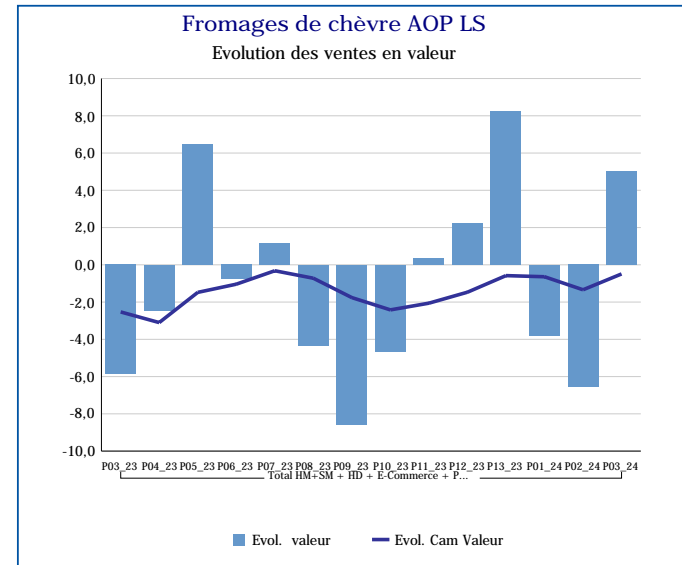
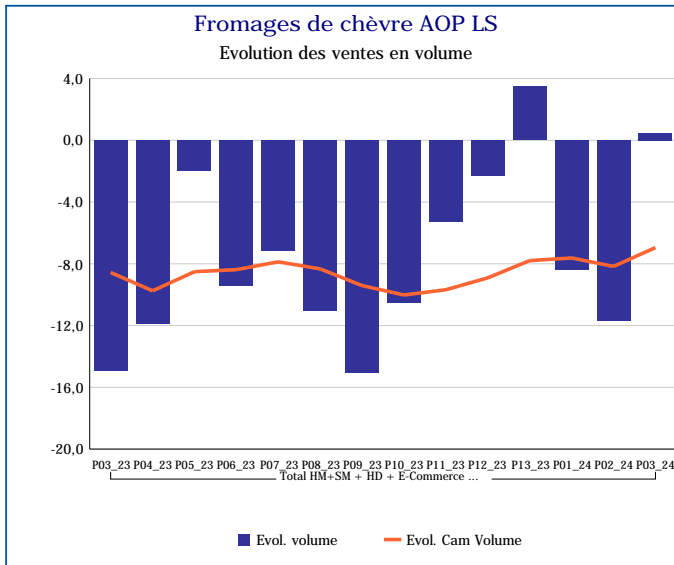
Pour en savoir plus : [Glossaire](#)

Fromages de chèvres (hors allégés) LS	
Total HM+SM + HD + E-Commerce + PROXI	
P03_24	
Ventes en tonnes	3 907
Evol. volume	2,4 %
CAM volume (tonnes)	50 224
Evol. Cam Volume	0,2 %
Ventes valeur (k€)	54 579
Evol. valeur	3,4 %
CAM Valeur (K€)	706 398
Evol. Cam Valeur	6,9 %
Prix moyen volume	13,97
Evol.prix moyen en volume	1,0 %
CAM Prix	14,06
Evol. CAM Prix	6,7 %



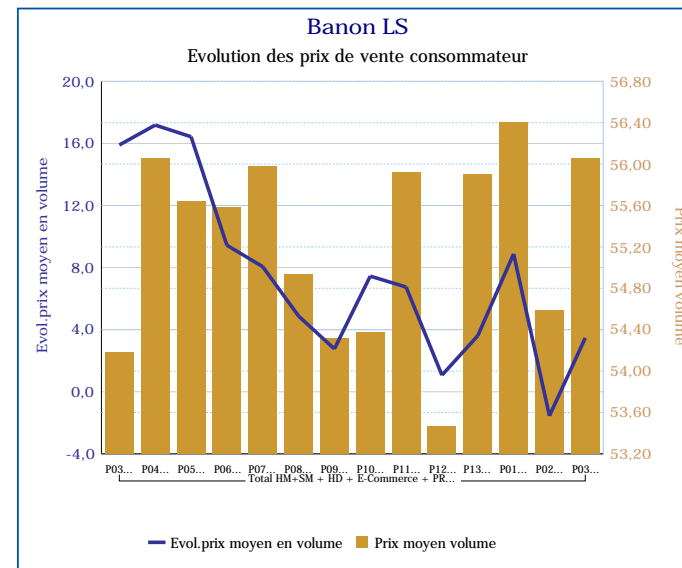
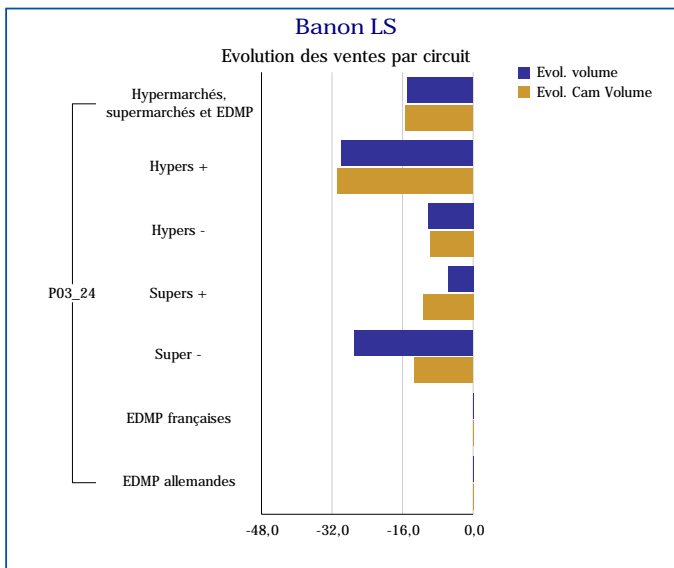
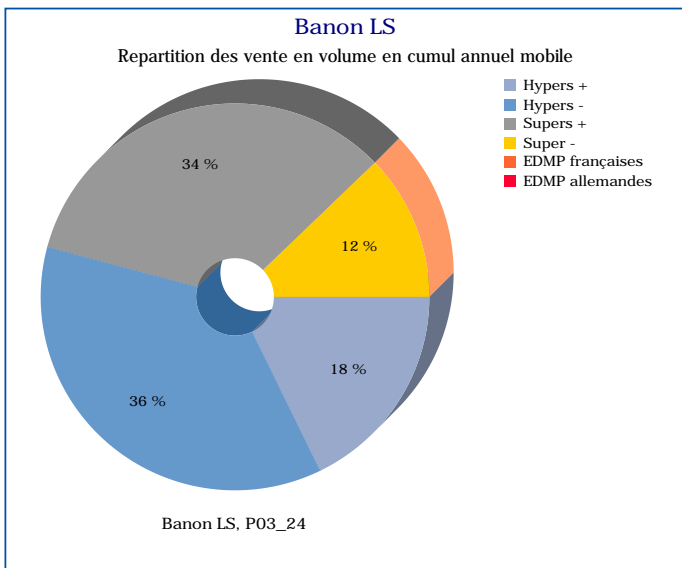
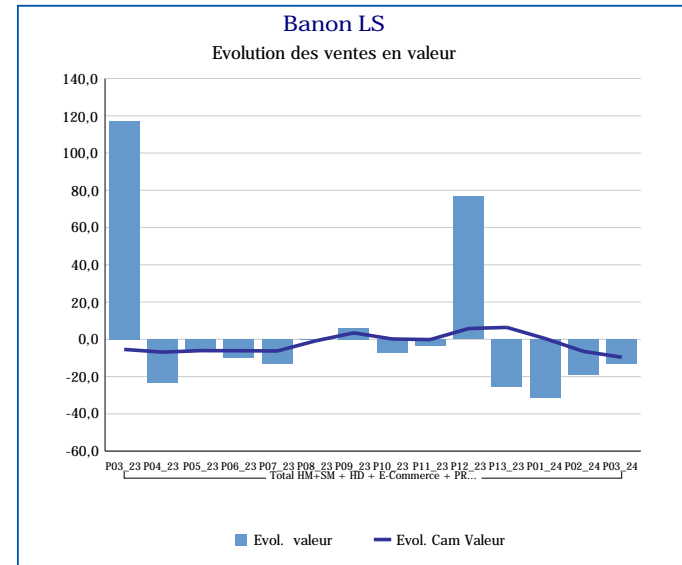
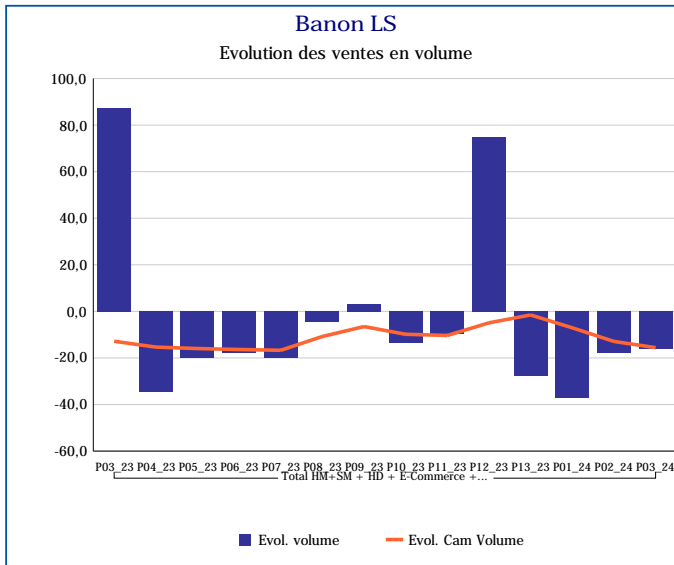
Pour en savoir plus : [Glossaire](#)

Fromages de chèvre AOP LS	
Total HM+SM + HD + E-Commerce + PROXI	
P03_24	
Ventes en tonnes	236
Evol. volume	0,5 %
CAM volume (tonnes)	2 976
Evol. Cam Volume	-7,0 %
Ventes valeur (k€)	6 579
Evol. valeur	5,0 %
CAM Valeur (K€)	82 503
Evol. Cam Valeur	-0,5 %
Prix moyen volume	27,89
Evol.prix moyen en volume	4,5 %
CAM Prix	27,73
Evol. CAM Prix	6,9 %



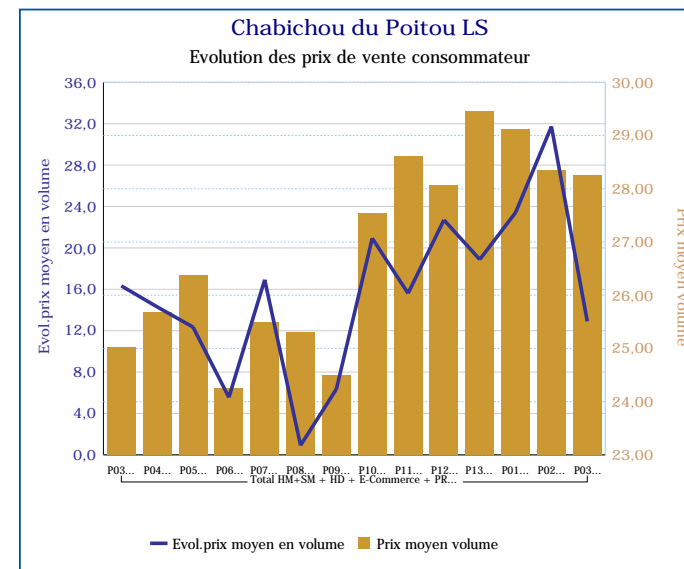
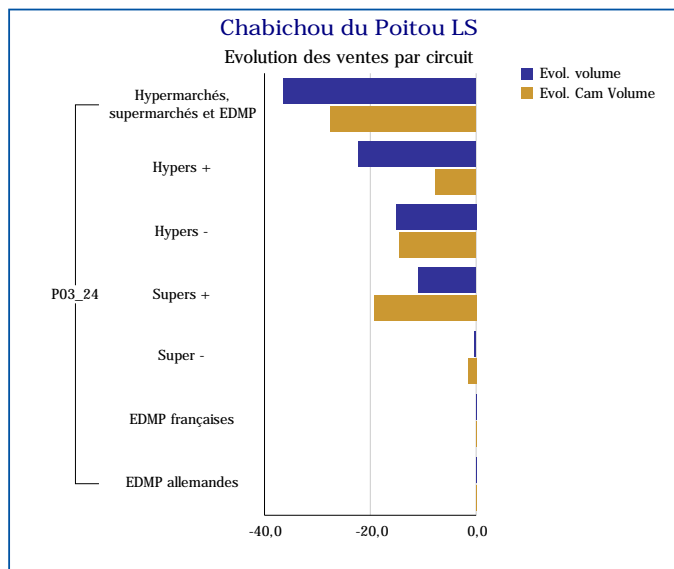
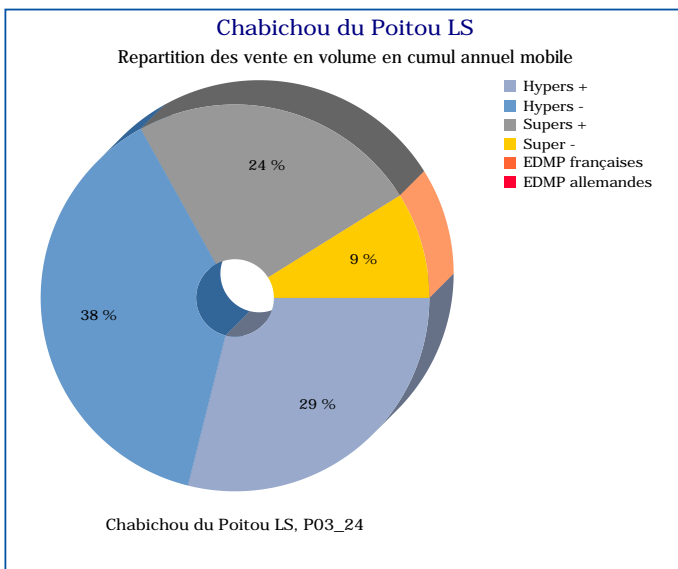
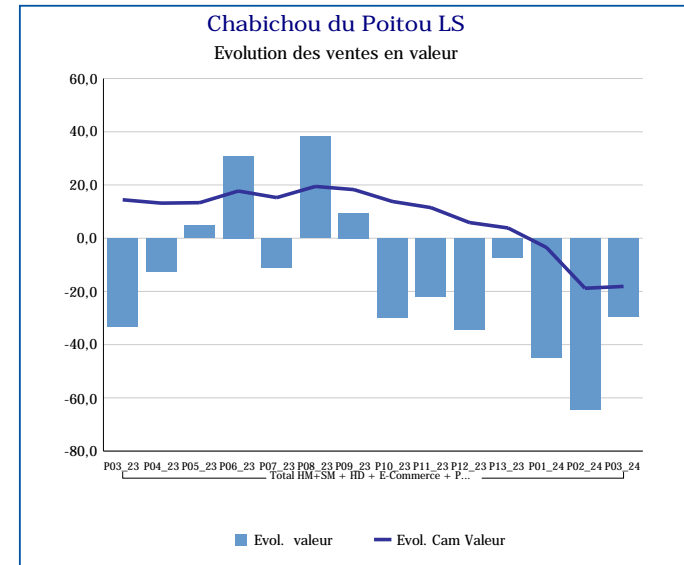
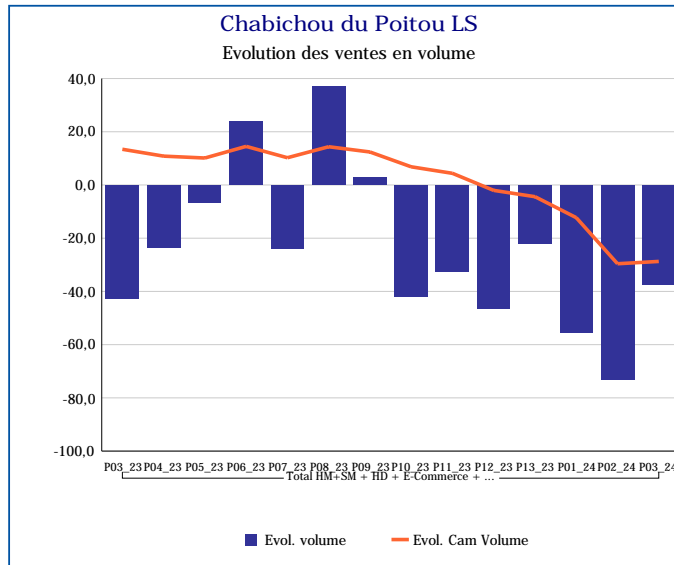
Pour en savoir plus : [Glossaire](#)

Banon LS	
Total HM+SM + HD + E-Commerce + PROXI	
P03_24	
Ventes en tonnes	0
Evol. volume	-16,1 %
CAM volume (tonnes)	6
Evol. Cam Volume	-15,6 %
Ventes valeur (k€)	16
Evol. valeur	-13,2 %
CAM Valeur (K€)	339
Evol. Cam Valeur	-9,6 %
Prix moyen volume	56,06
Evol.prix moyen en volume	3,5 %
CAM Prix	55,28
Evol. CAM Prix	7,0 %



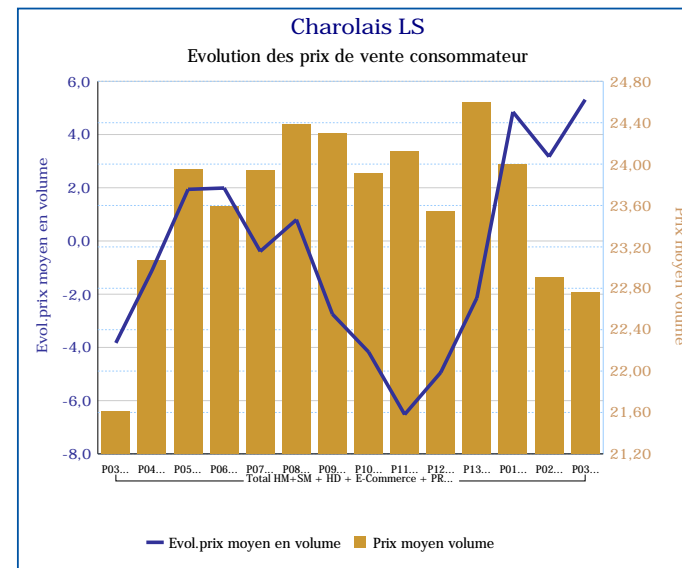
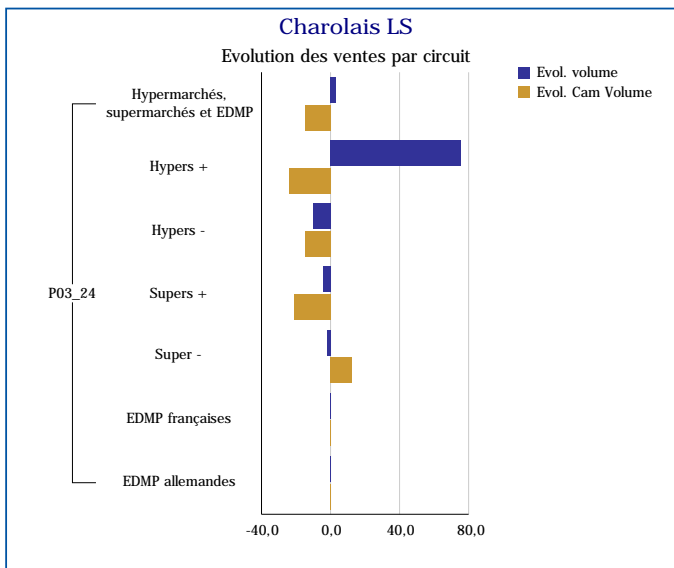
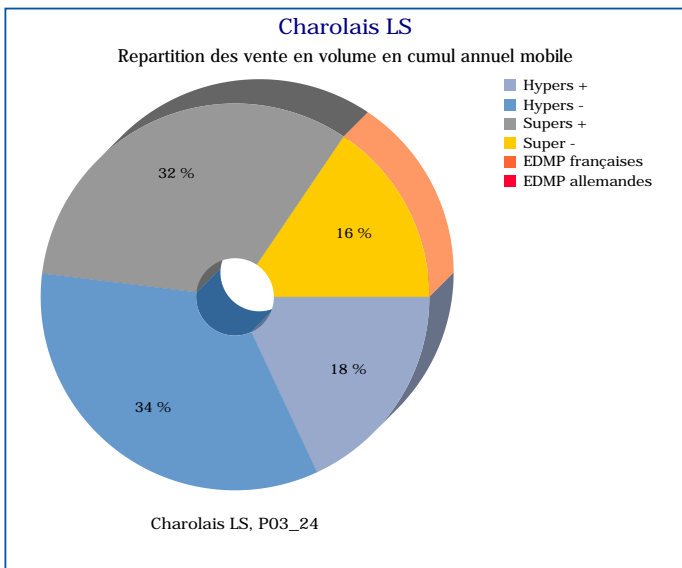
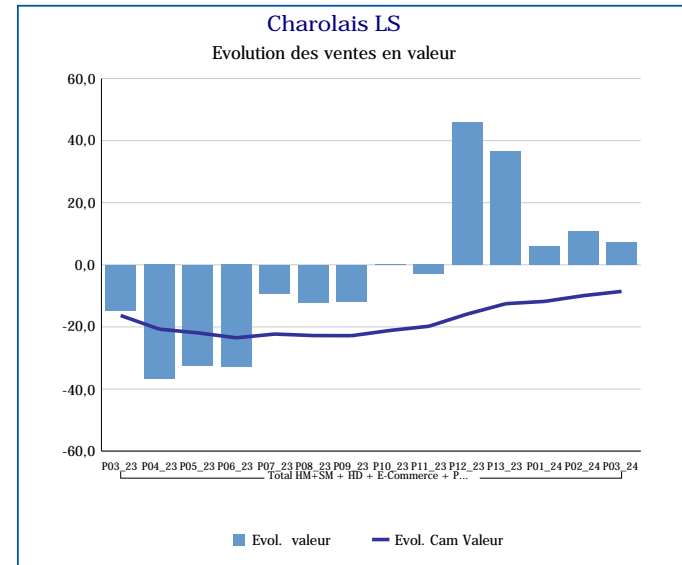
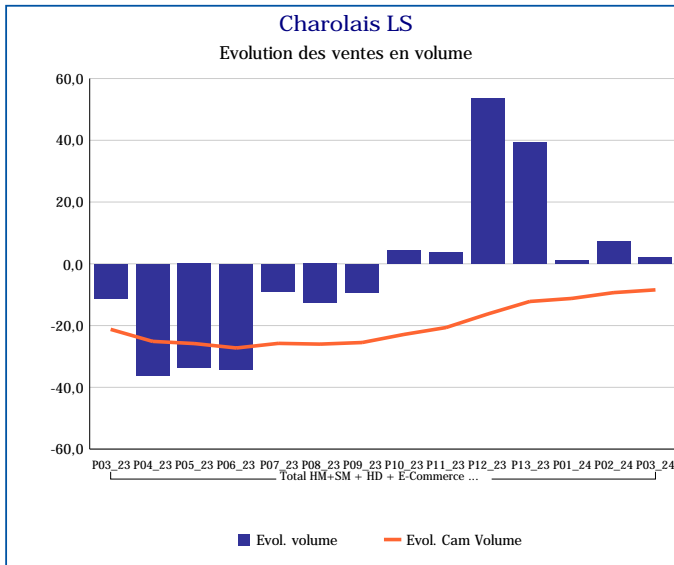
Pour en savoir plus : [Glossaire](#)

Chabichou du Poitou LS	
Total HM+SM + HD + E-Commerce + PROXI	
P03_24	
Ventes en tonnes	6
Evol. volume	-37,4 %
CAM volume (tonnes)	118
Evol. Cam Volume	-28,7 %
Ventes valeur (k€)	174
Evol. valeur	-29,3 %
CAM Valeur (K€)	3 134
Evol. Cam Valeur	-18,1 %
Prix moyen volume	28,25
Evol.prix moyen en volume	12,9 %
CAM Prix	26,63
Evol. CAM Prix	14,9 %



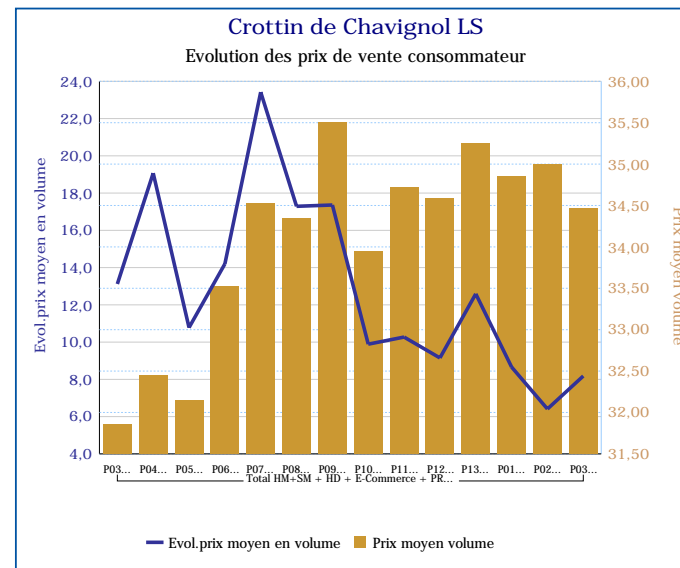
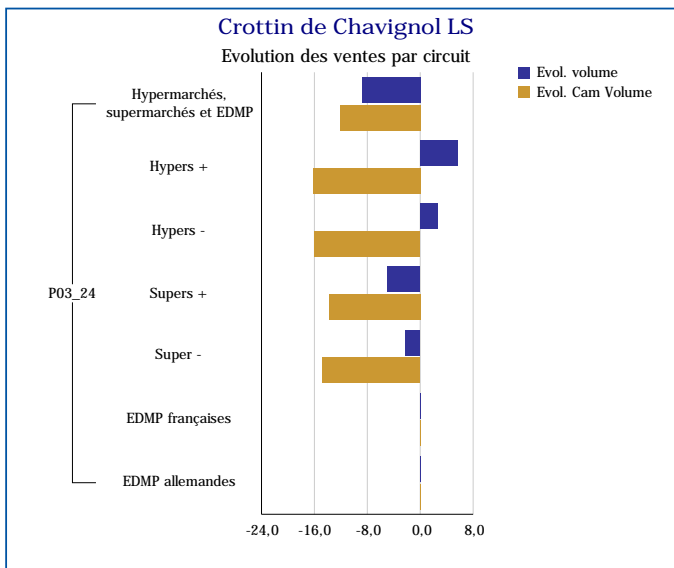
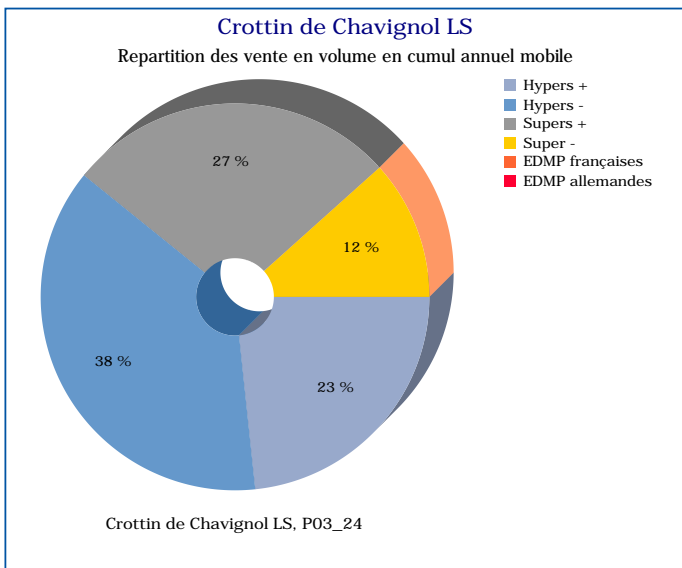
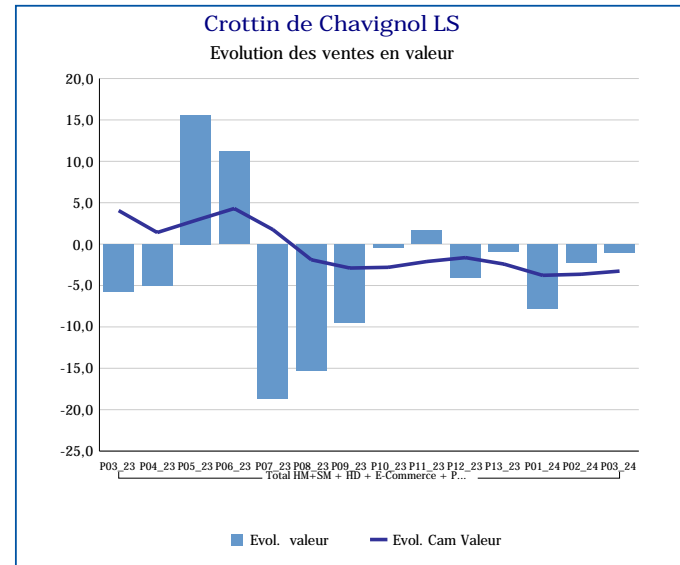
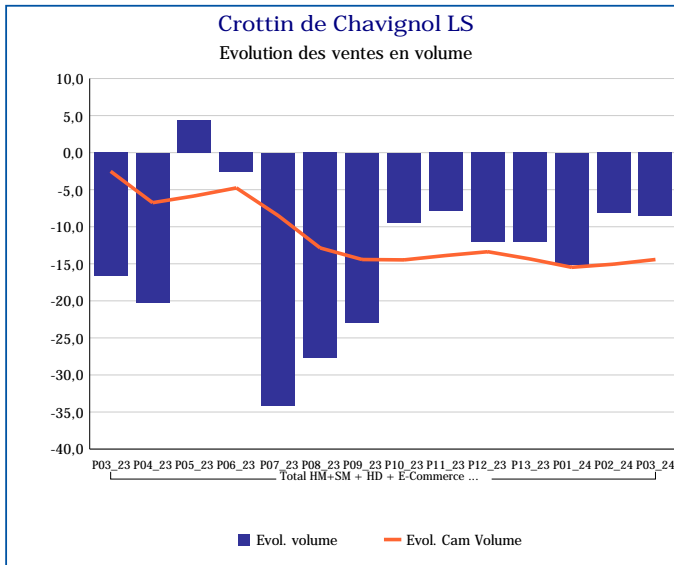
Pour en savoir plus : [Glossaire](#)

Charolais LS	
Total HM+SM + HD + E-Commerce + PROXI	
P03_24	
Ventes en tonnes	3
Evol. volume	2,0 %
CAM volume (tonnes)	42
Evol. Cam Volume	-8,4 %
Ventes valeur (k€)	72
Evol. valeur	7,4 %
CAM Valeur (K€)	1 007
Evol. Cam Valeur	-8,6 %
Prix moyen volume	22,76
Evol.prix moyen en volume	5,3 %
CAM Prix	23,80
Evol. CAM Prix	-0,1 %



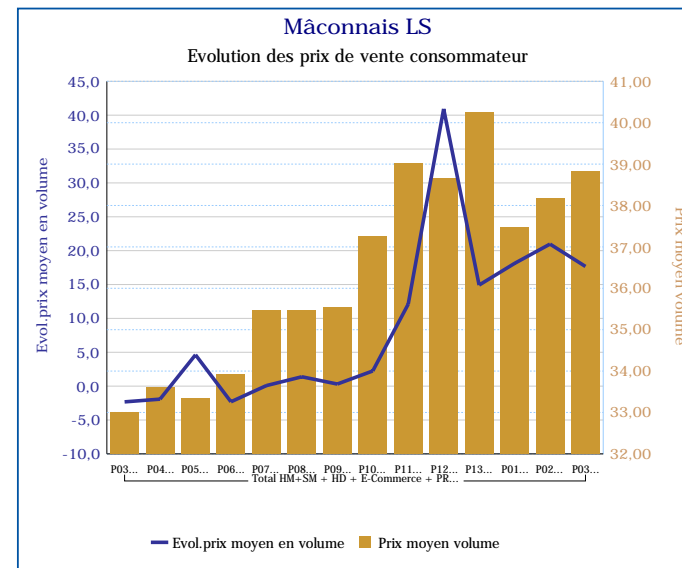
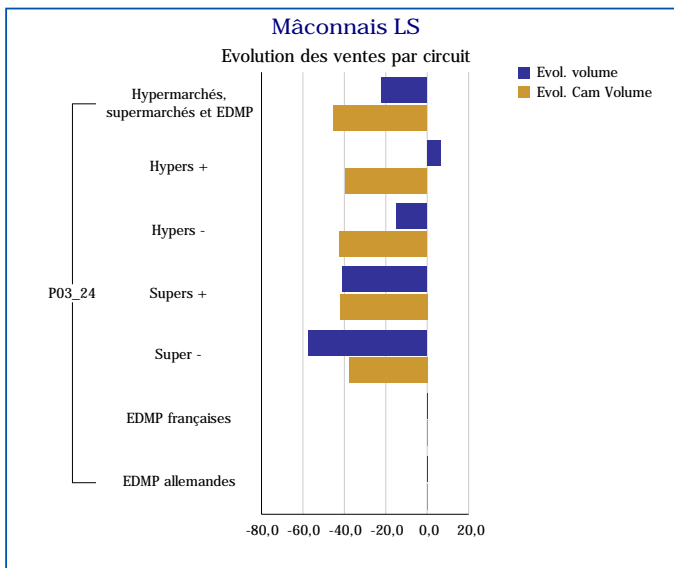
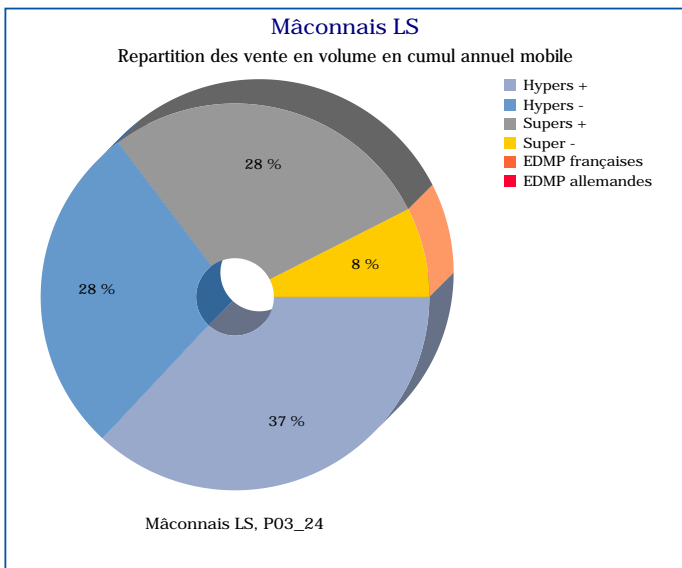
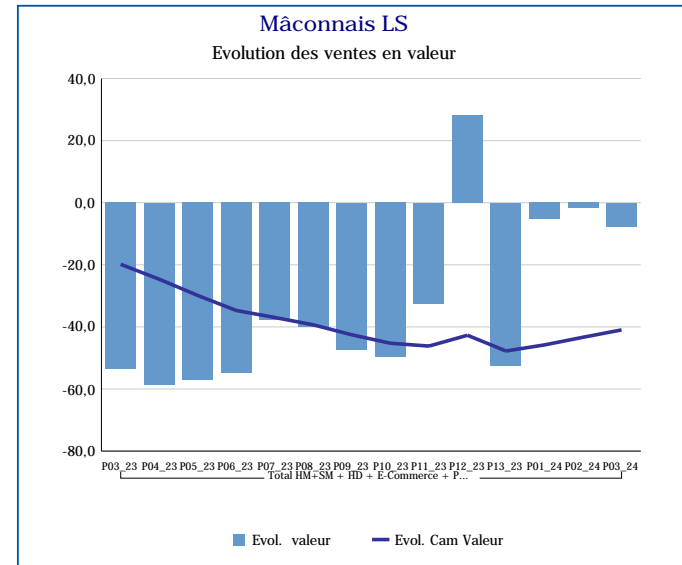
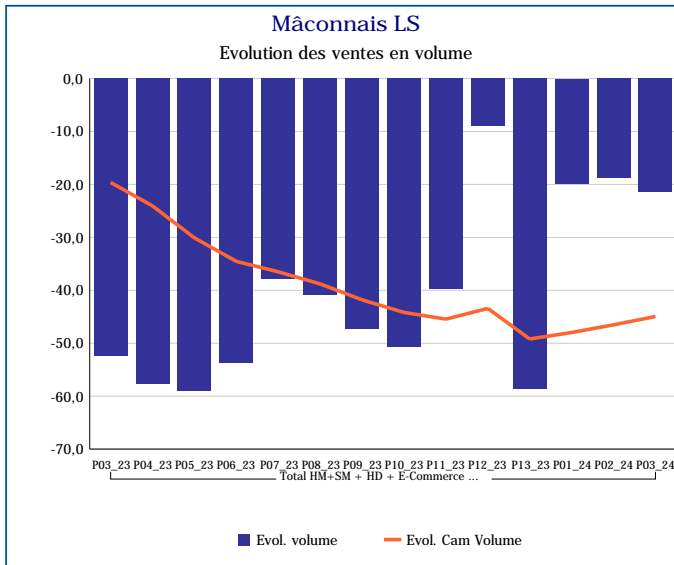
Pour en savoir plus : [Glossaire](#)

Crottin de Chavignol LS	
Total HM+SM + HD + E-Commerce + PROXI	
P03_24	
Ventes en tonnes	29
Evol. volume	-8,6 %
CAM volume (tonnes)	359
Evol. Cam Volume	-14,4 %
Ventes valeur (k€)	989
Evol. valeur	-1,1 %
CAM Valeur (K€)	12 283
Evol. Cam Valeur	-3,3 %
Prix moyen volume	34,46
Evol.prix moyen en volume	8,2 %
CAM Prix	34,19
Evol. CAM Prix	13,0 %



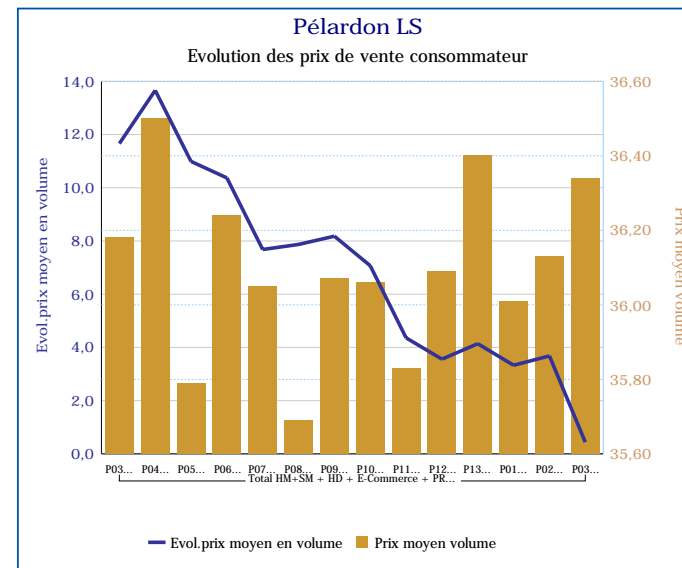
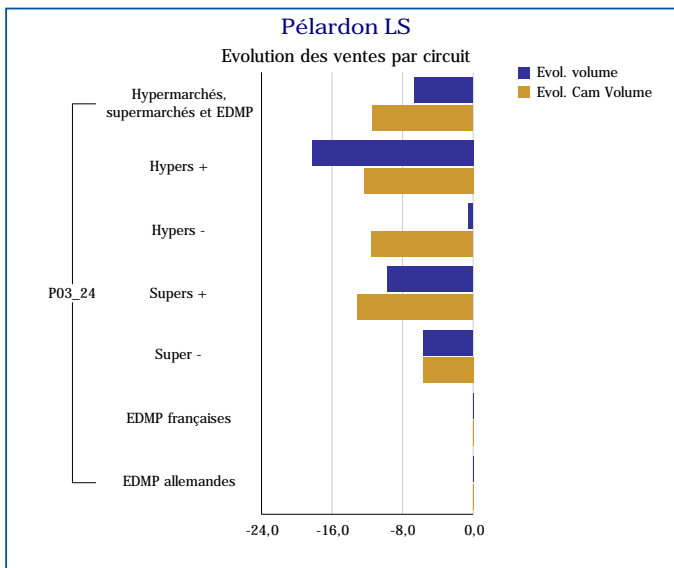
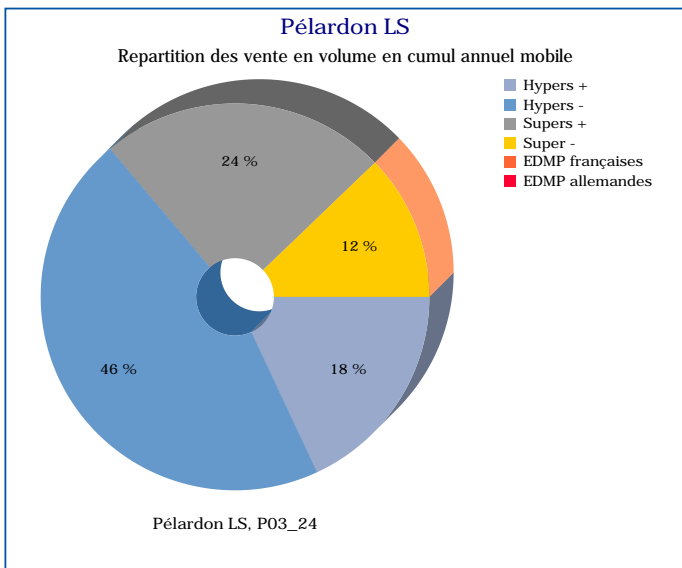
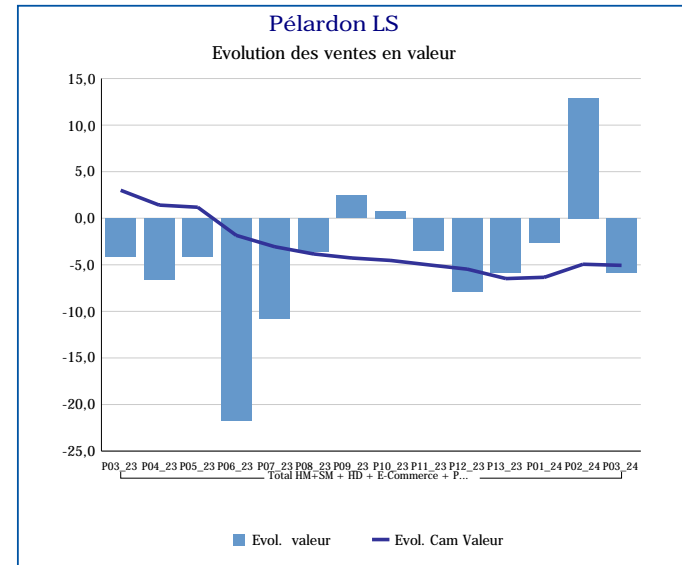
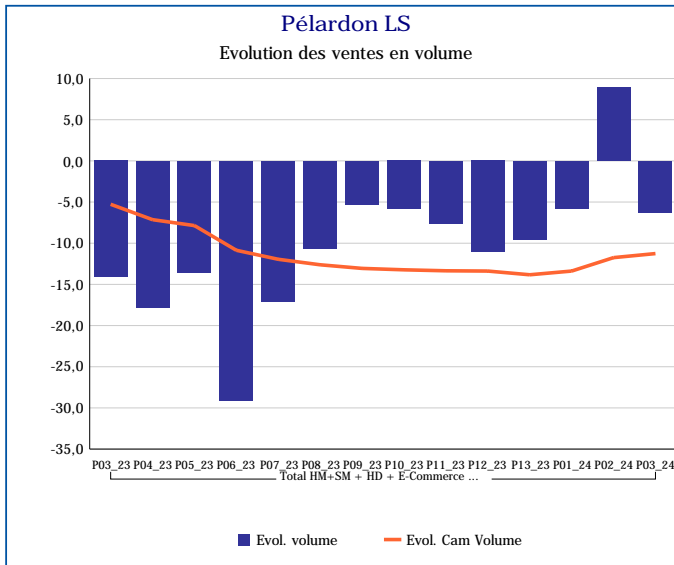
Pour en savoir plus : [Glossaire](#)

Mâconnais LS	
Total HM+SM + HD + E-Commerce + PROXI	
P03_24	
Ventes en tonnes	1
Evol. volume	-21,5 %
CAM volume (tonnes)	11
Evol. Cam Volume	-45,0 %
Ventes valeur (k€)	25
Evol. valeur	-7,6 %
CAM Valeur (K€)	389
Evol. Cam Valeur	-41,0 %
Prix moyen volume	38,83
Evol.prix moyen en volume	17,7 %
CAM Prix	36,51
Evol. CAM Prix	7,2 %



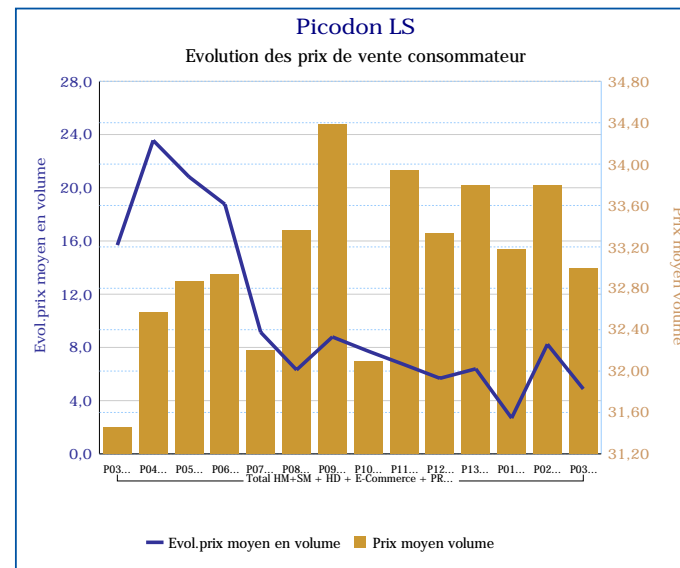
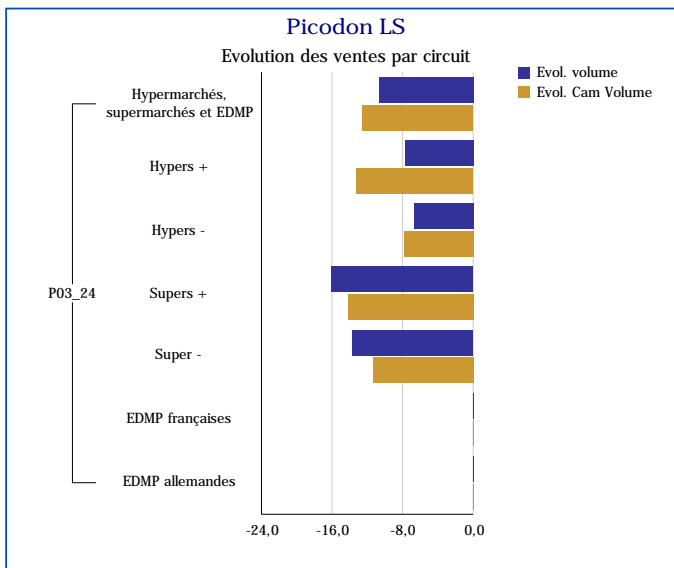
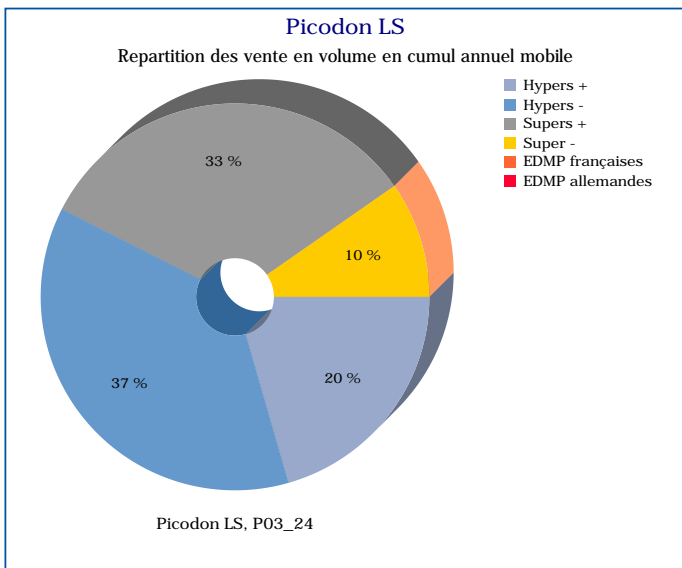
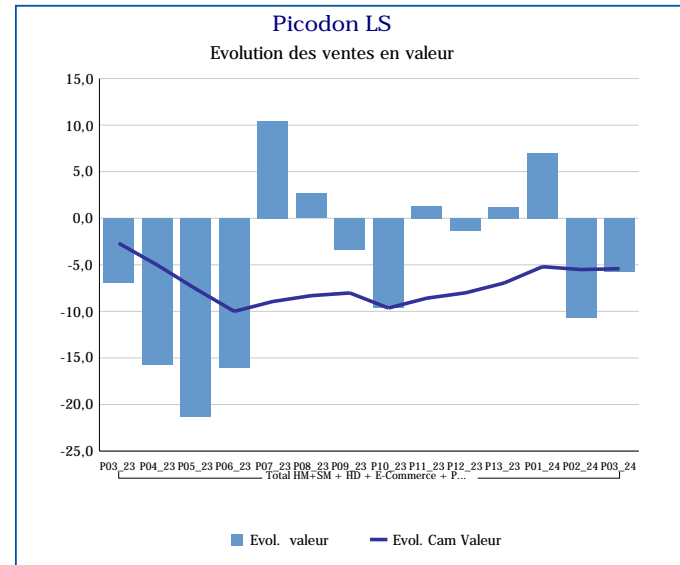
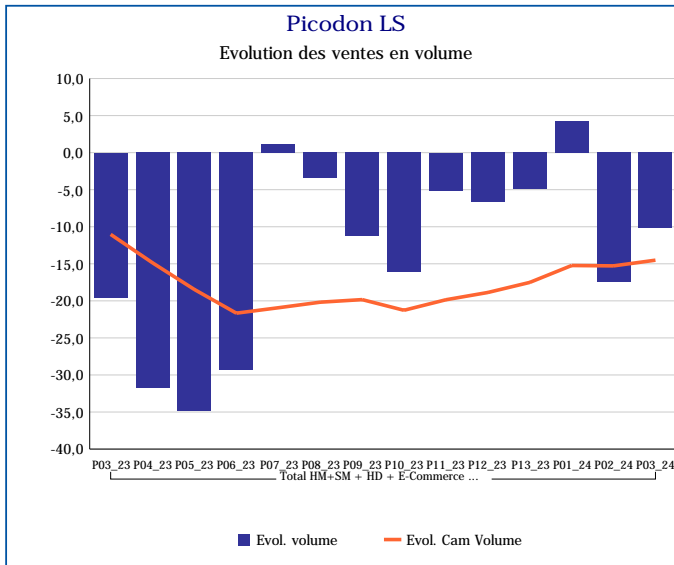
Pour en savoir plus : [Glossaire](#)

Pélardon LS	
Total HM+SM + HD + E-Commerce + PROXI	
P03_24	
Ventes en tonnes	4
Evol. volume	-6,2 %
CAM volume (tonnes)	62
Evol. Cam Volume	-11,3 %
Ventes valeur (k€)	141
Evol. valeur	-5,8 %
CAM Valeur (K€)	2 220
Evol. Cam Valeur	-5,1 %
Prix moyen volume	36,34
Evol.prix moyen en volume	0,4 %
CAM Prix	36,08
Evol. CAM Prix	7,0 %



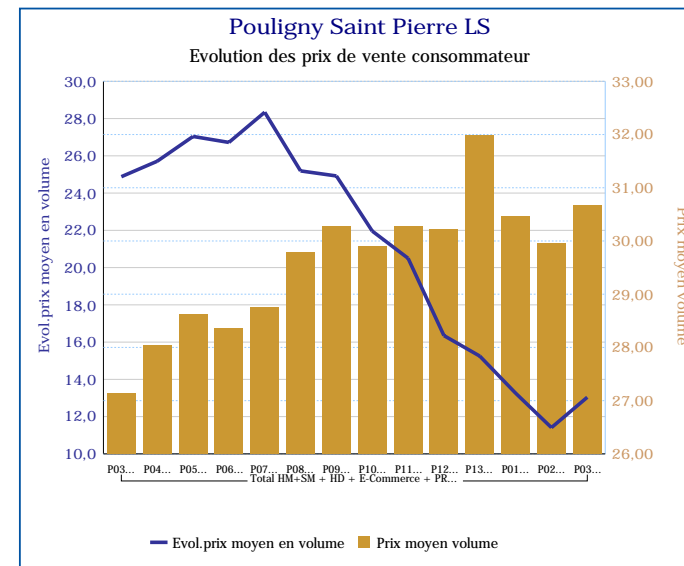
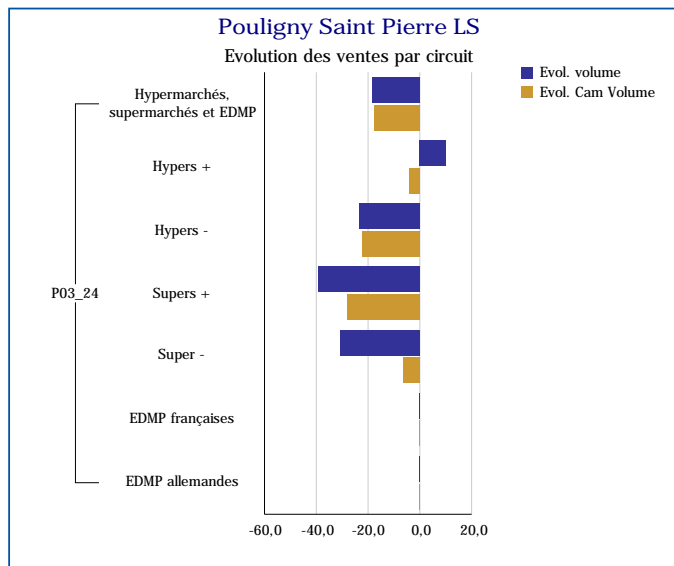
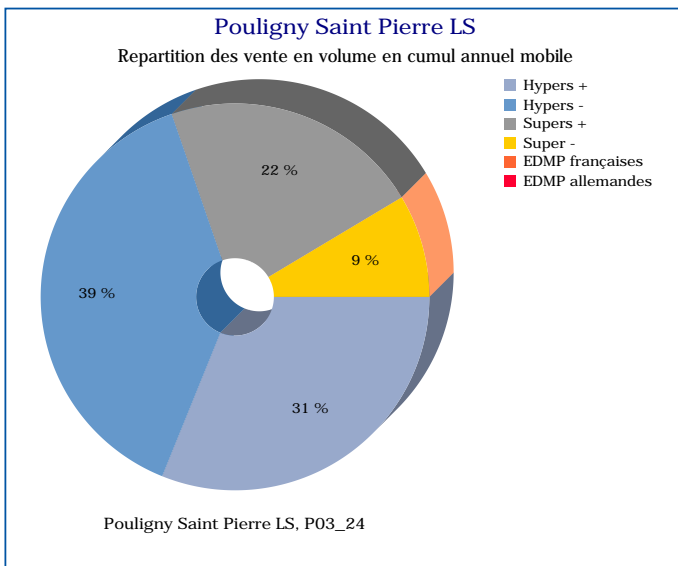
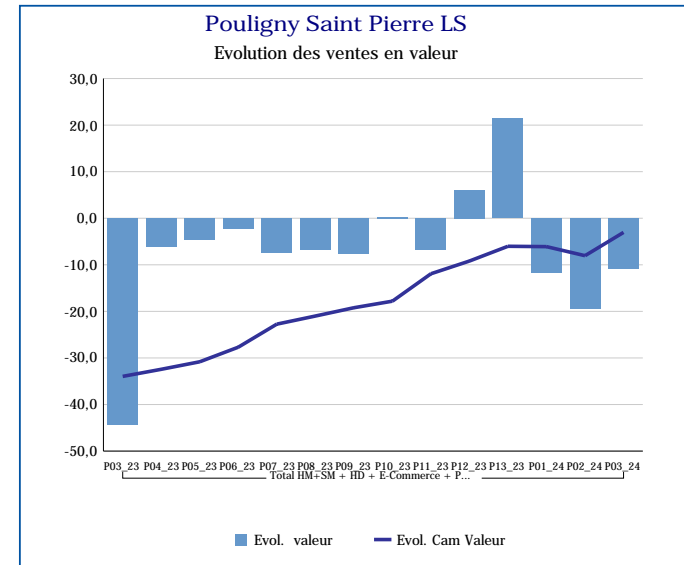
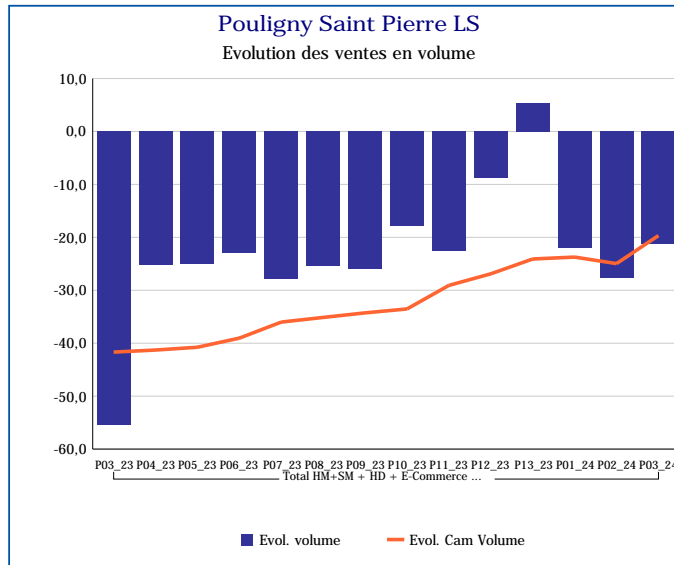
Pour en savoir plus : [Glossaire](#)

Picodon LS	
Total HM+SM + HD + E-Commerce + PROXI	
P03_24	
Ventes en tonnes	18
Evol. volume	-10,2 %
CAM volume (tonnes)	232
Evol. Cam Volume	-14,5 %
Ventes valeur (k€)	590
Evol. valeur	-5,8 %
CAM Valeur (K€)	7 694
Evol. Cam Valeur	-5,4 %
Prix moyen volume	32,99
Evol.prix moyen en volume	4,9 %
CAM Prix	33,15
Evol. CAM Prix	10,6 %



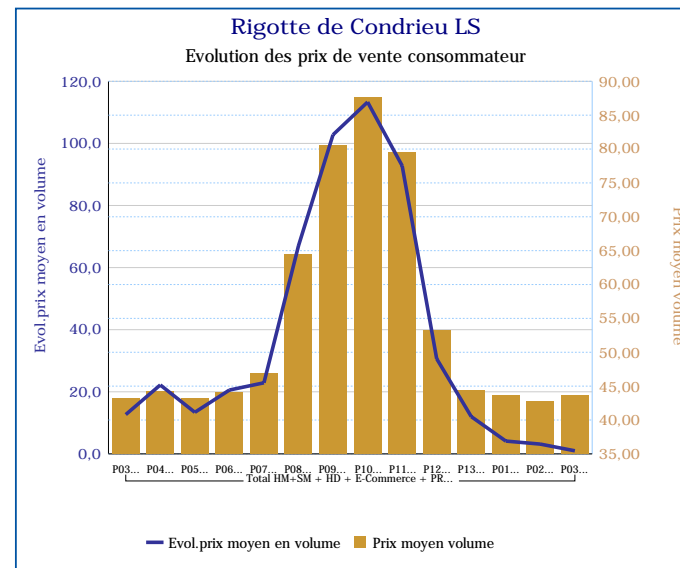
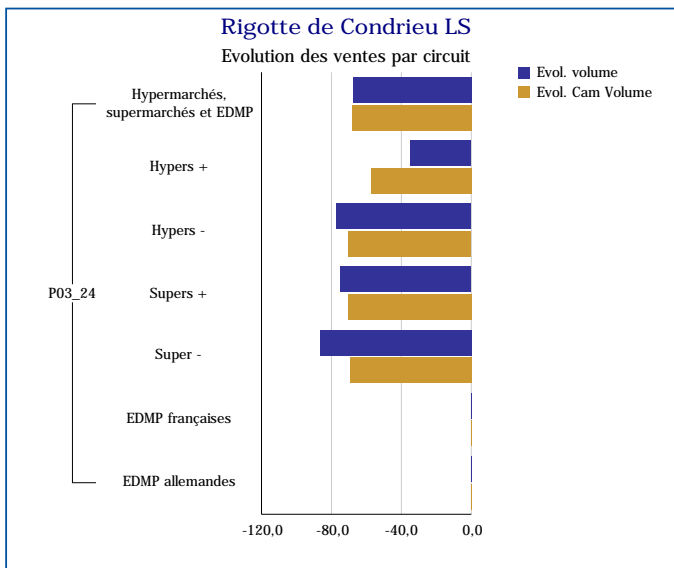
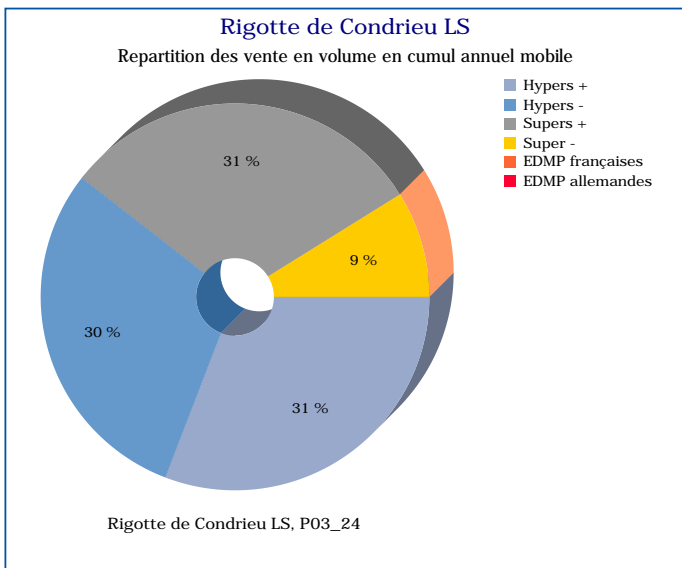
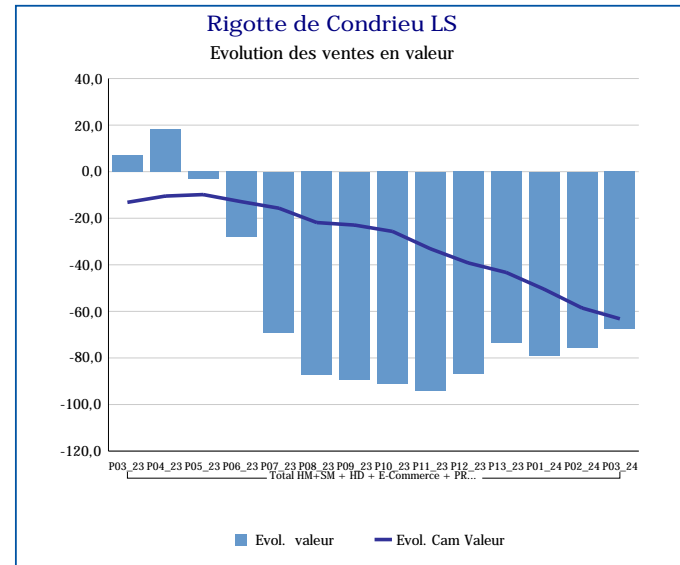
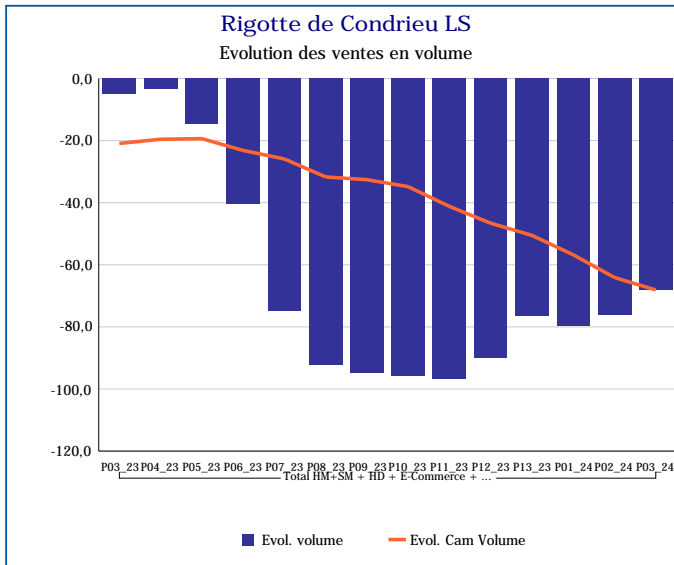
Pour en savoir plus : [Glossaire](#)

Pouigny Saint Pierre LS	
Total HM+SM + HD + E-Commerce + PROXI	
P03_24	
Ventes en tonnes	2
Evol. volume	-21,2 %
CAM volume (tonnes)	32
Evol. Cam Volume	-19,7 %
Ventes valeur (k€)	70
Evol. valeur	-11,0 %
CAM Valeur (K€)	954
Evol. Cam Valeur	-3,0 %
Prix moyen volume	30,67
Evol.prix moyen en volume	13,0 %
CAM Prix	29,94
Evol. CAM Prix	20,7 %



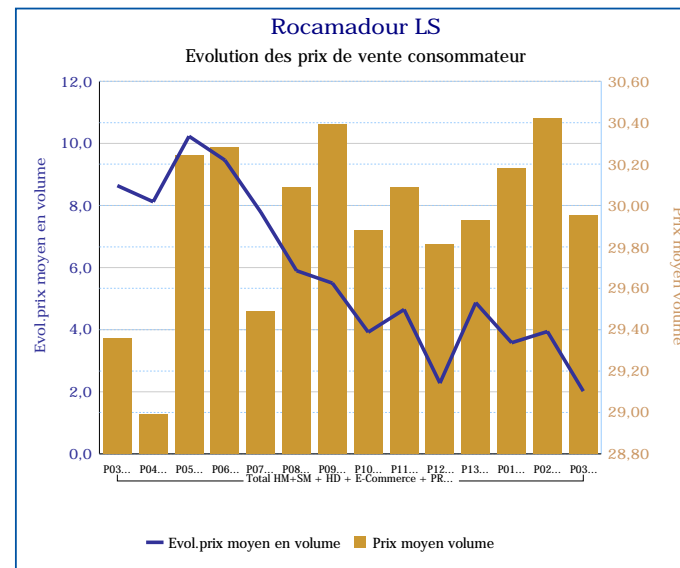
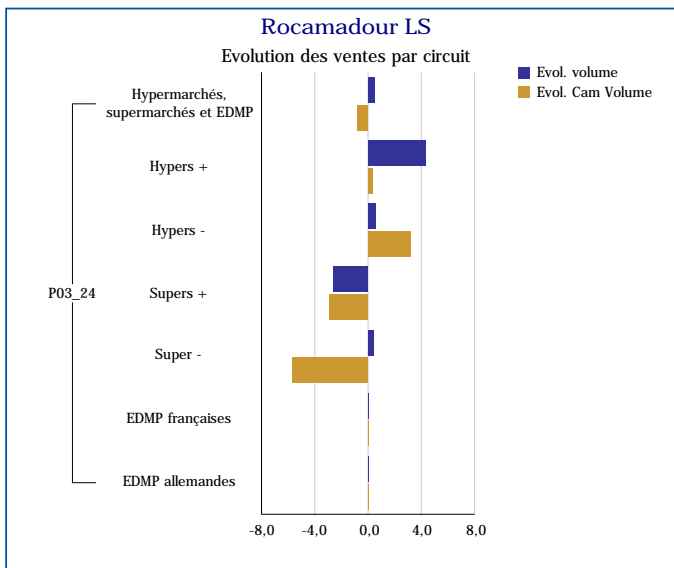
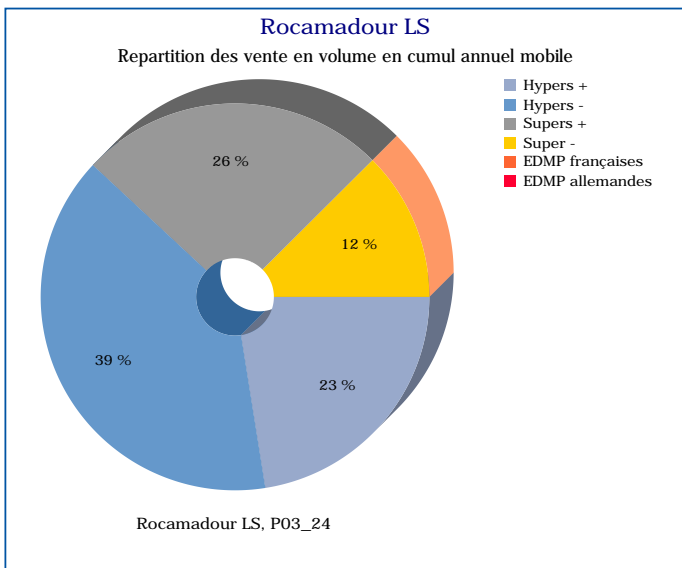
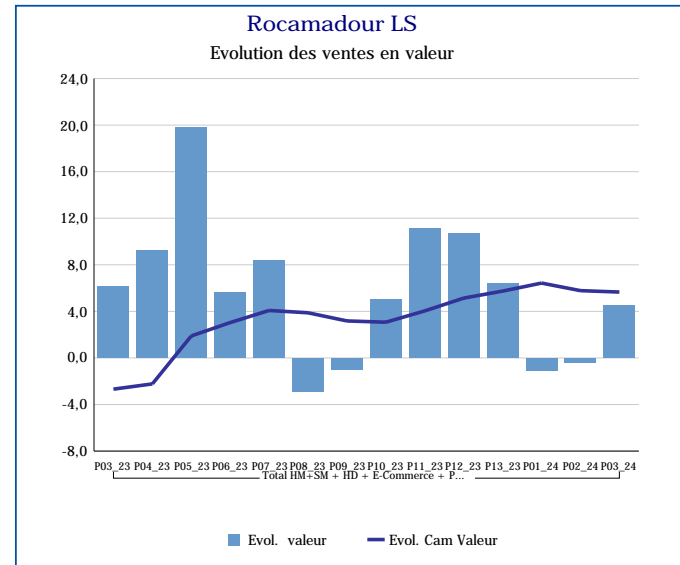
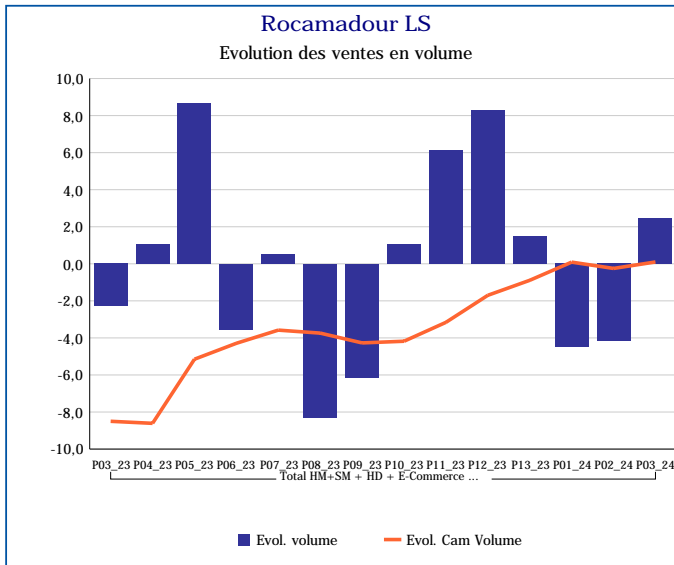
Pour en savoir plus : [Glossaire](#)

Rigotte de Condrieu LS	
Total HM+SM + HD + E-Commerce + PROXI	
P03_24	
Ventes en tonnes	0
Evol. volume	-68,0 %
CAM volume (tonnes)	6
Evol. Cam Volume	-68,1 %
Ventes valeur (k€)	16
Evol. valeur	-67,7 %
CAM Valeur (K€)	277
Evol. Cam Valeur	-63,2 %
Prix moyen volume	43,62
Evol.prix moyen en volume	1,0 %
CAM Prix	45,59
Evol. CAM Prix	15,4 %



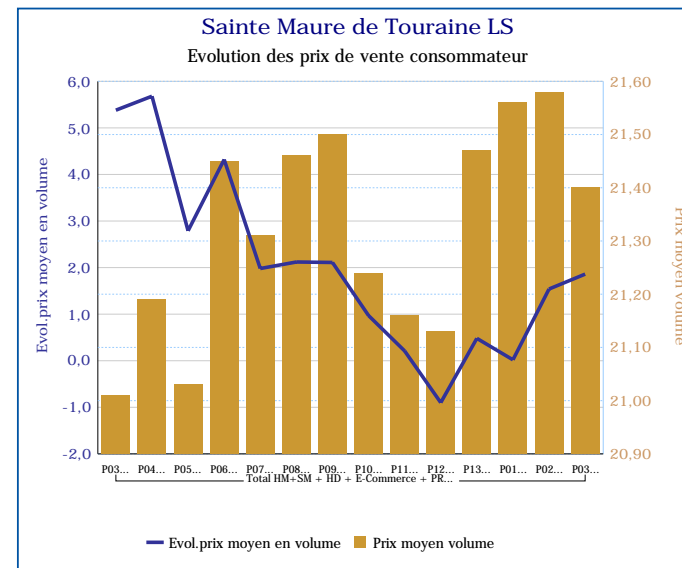
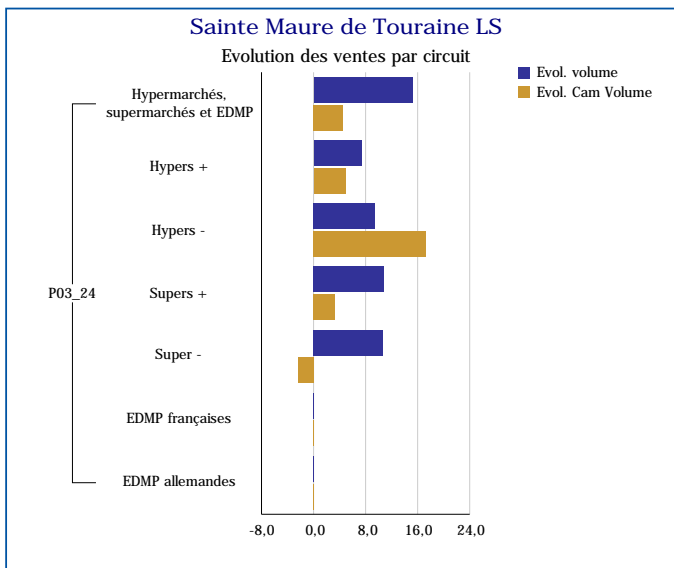
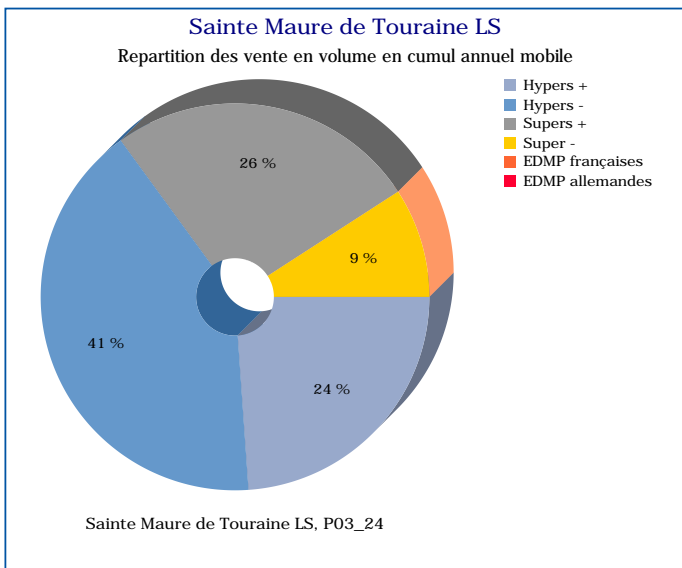
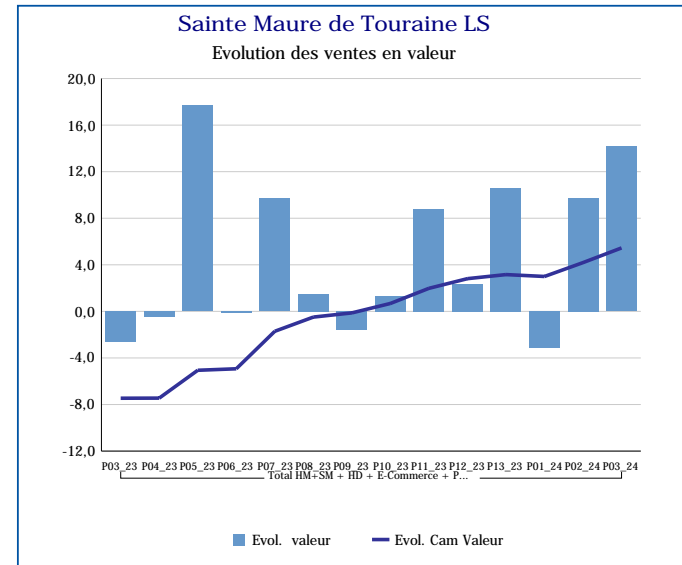
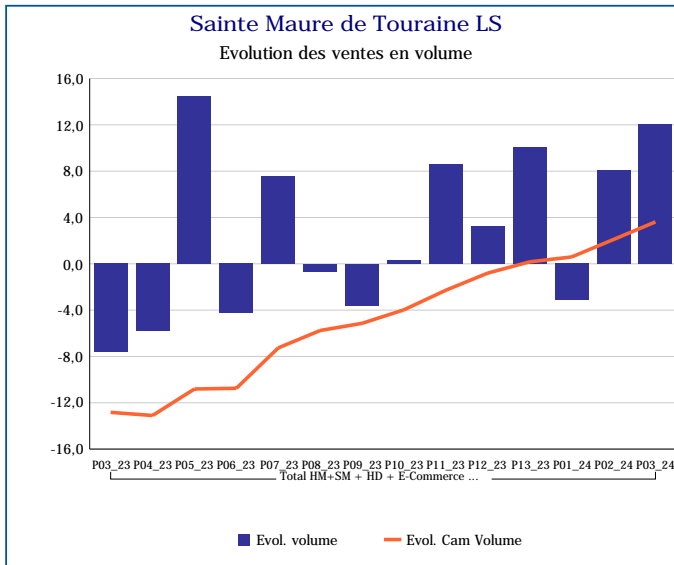
Pour en savoir plus : [Glossaire](#)

Rocamadour LS	
Total HM+SM + HD + E-Commerce + PROXI	
P03_24	
Ventes en tonnes	48
Evol. volume	2,4 %
CAM volume (tonnes)	646
Evol. Cam Volume	0,1 %
Ventes valeur (k€)	1 452
Evol. valeur	4,5 %
CAM Valeur (K€)	19 362
Evol. Cam Valeur	5,7 %
Prix moyen volume	29,95
Evol.prix moyen en volume	2,0 %
CAM Prix	29,95
Evol. CAM Prix	5,6 %



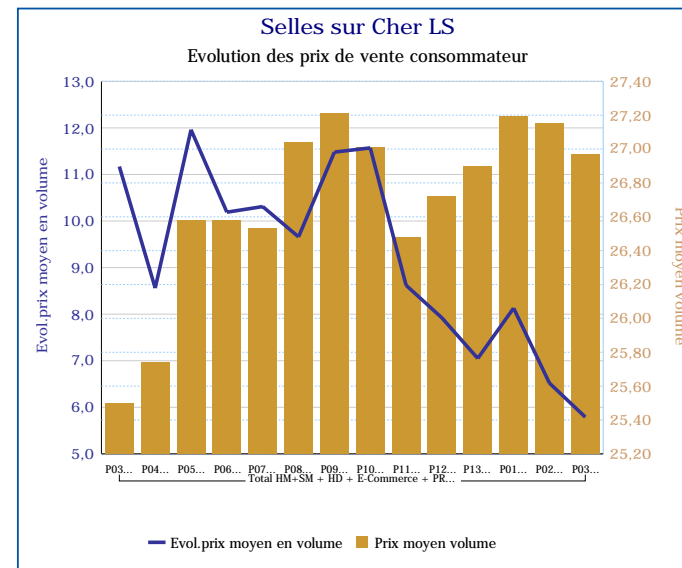
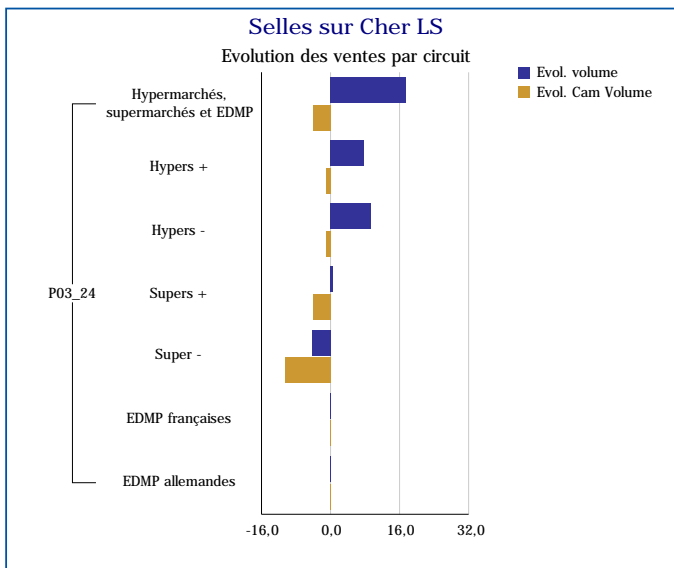
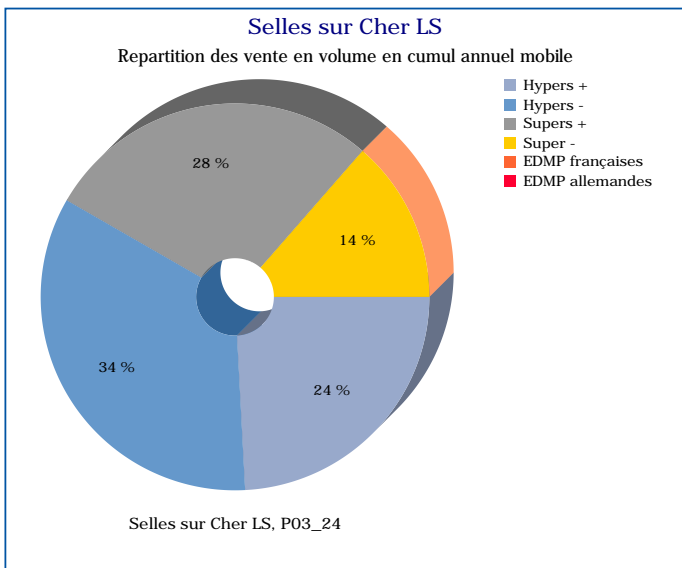
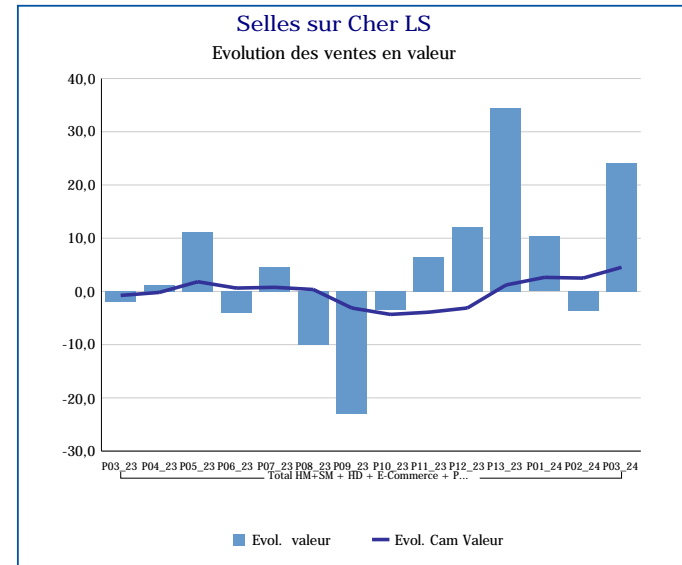
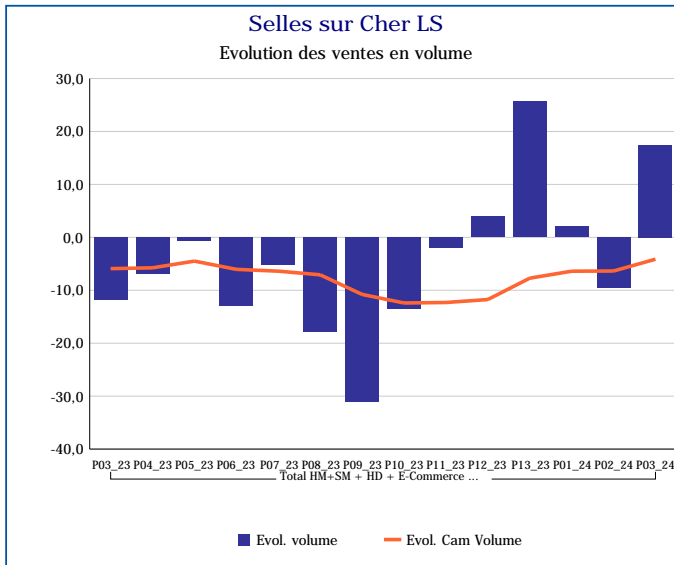
Pour en savoir plus : [Glossaire](#)

Sainte Maure de Touraine LS	
Total HM+SM + HD + E-Commerce + PROXI	
P03_24	
Ventes en tonnes	67
Evol. volume	12,1 %
CAM volume (tonnes)	834
Evol. Cam Volume	3,6 %
Ventes valeur (k€)	1 426
Evol. valeur	14,2 %
CAM Valeur (K€)	17 808
Evol. Cam Valeur	5,4 %
Prix moyen volume	21,40
Evol.prix moyen en volume	1,9 %
CAM Prix	21,34
Evol. CAM Prix	1,8 %



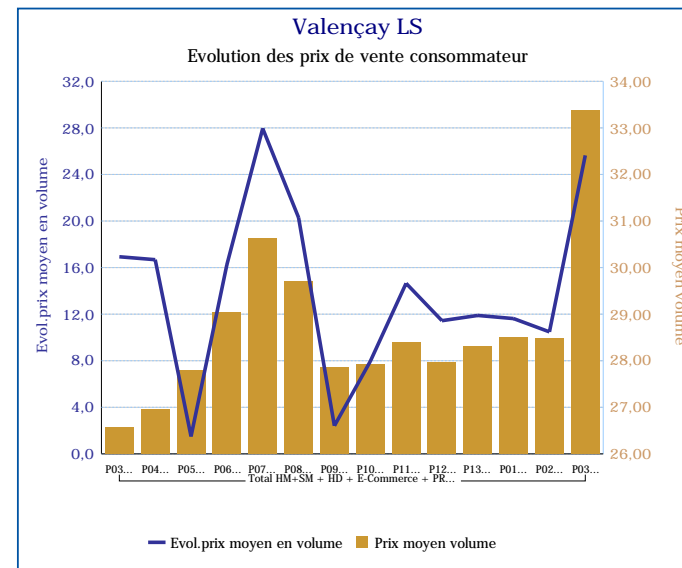
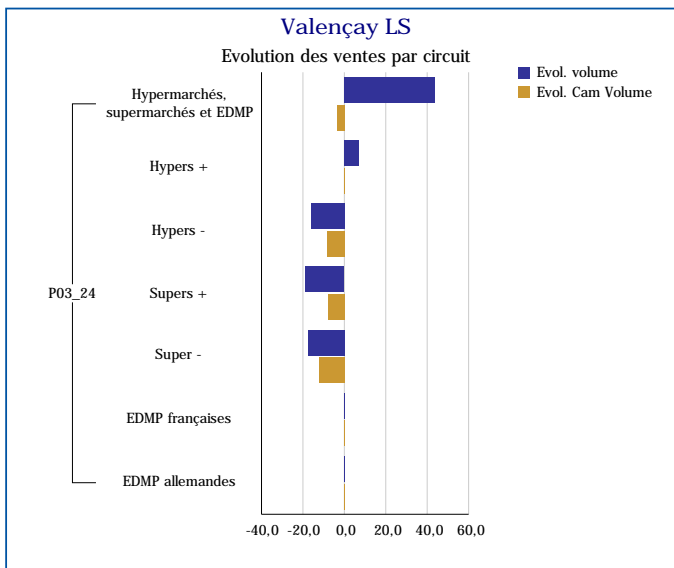
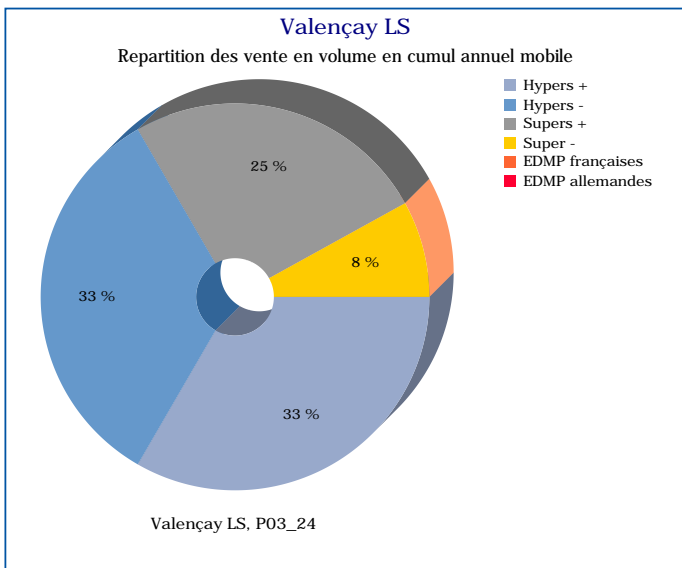
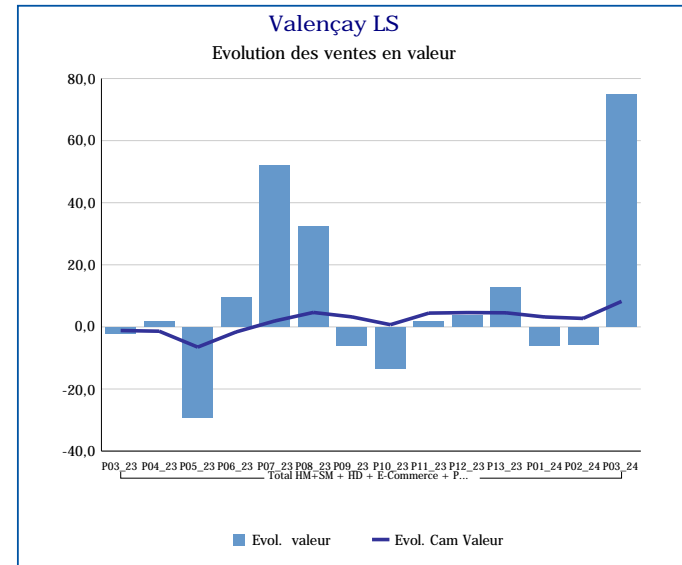
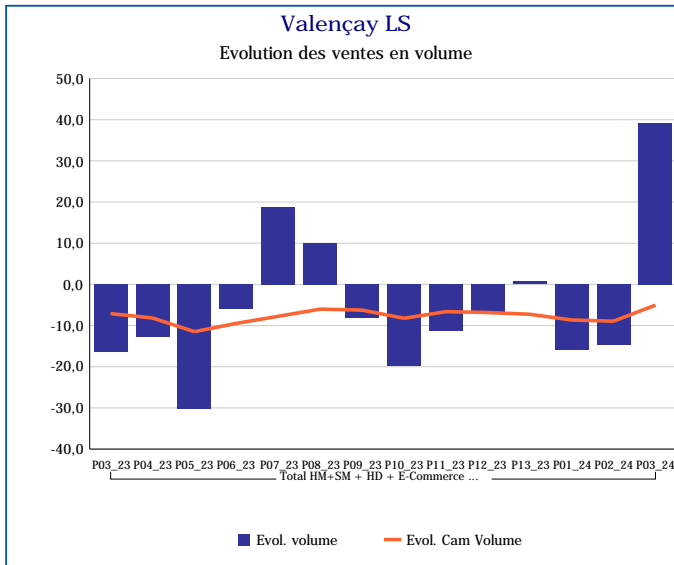
Pour en savoir plus : [Glossaire](#)

Selles sur Cher LS	
Total HM+SM + HD + E-Commerce + PROXI	
P03_24	
Ventes en tonnes	48
Evol. volume	17,4 %
CAM volume (tonnes)	528
Evol. Cam Volume	-4,1 %
Ventes valeur (k€)	1 301
Evol. valeur	24,2 %
CAM Valeur (K€)	14 131
Evol. Cam Valeur	4,5 %
Prix moyen volume	26,97
Evol.prix moyen en volume	5,8 %
CAM Prix	26,75
Evol. CAM Prix	9,0 %



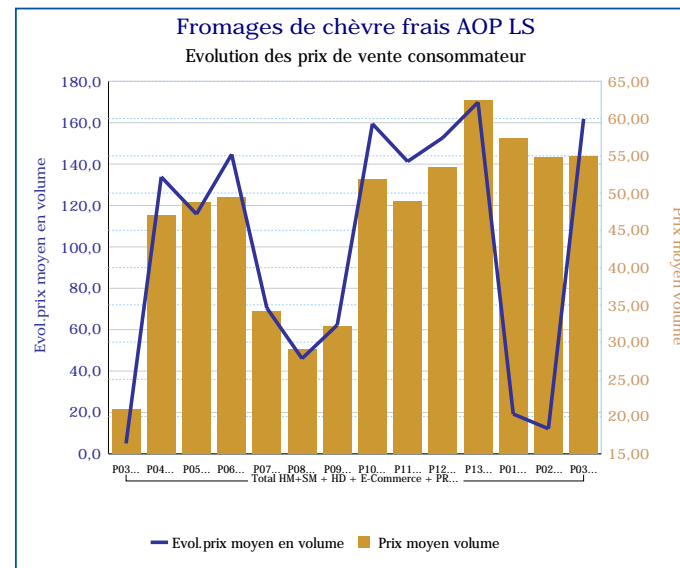
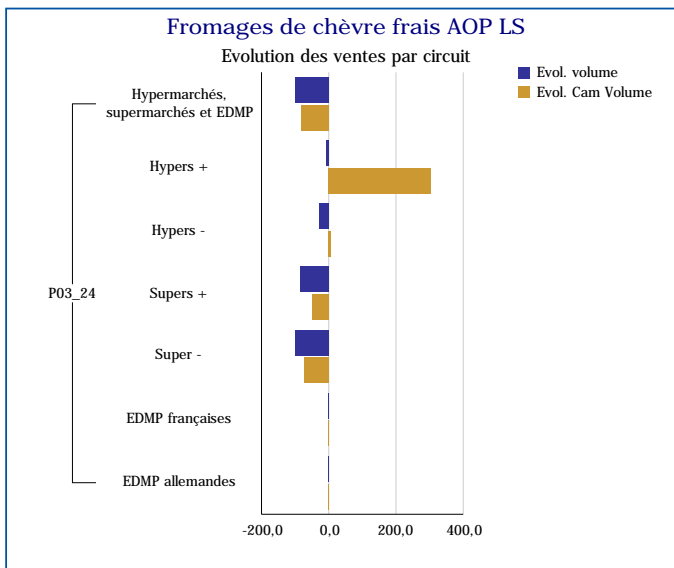
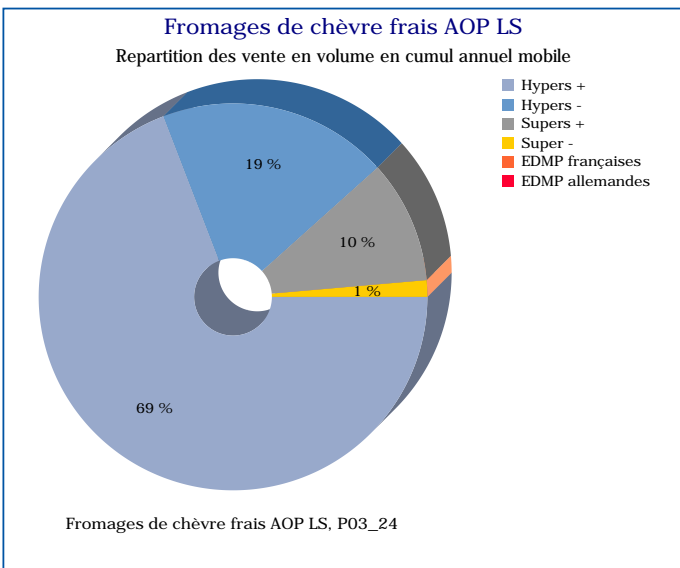
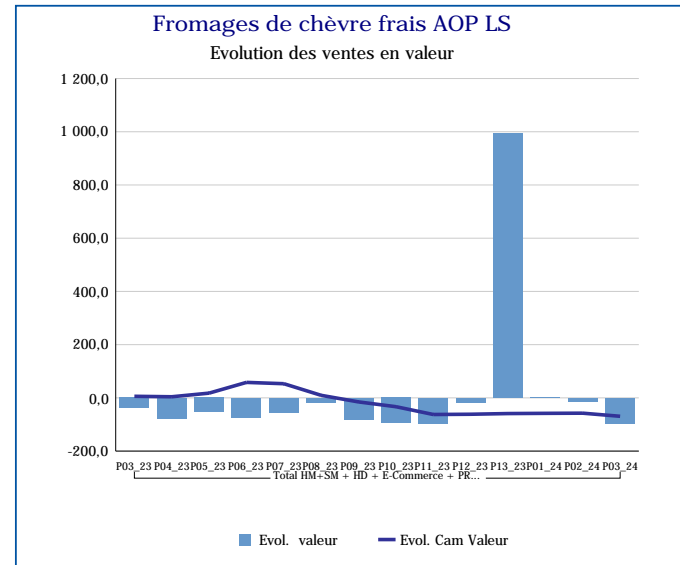
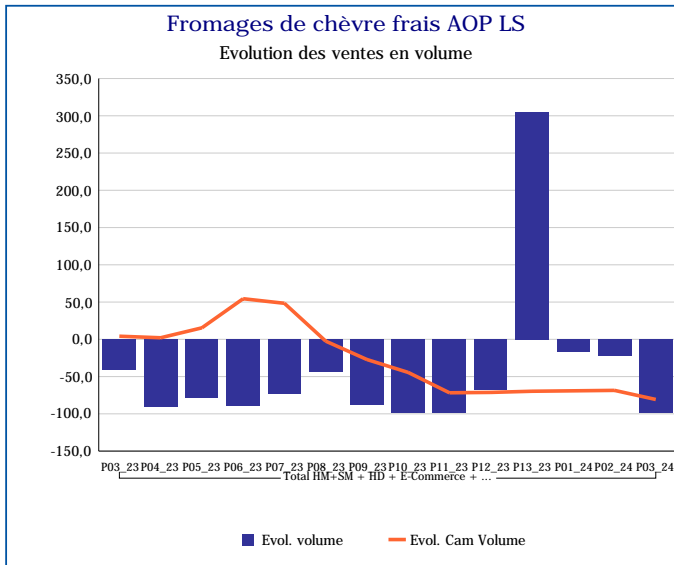
Pour en savoir plus : [Glossaire](#)

Valençay LS	
Total HM+SM + HD + E-Commerce + PROXI	
P03_24	
Ventes en tonnes	9
Evol. volume	39,1 %
CAM volume (tonnes)	91
Evol. Cam Volume	-5,0 %
Ventes valeur (k€)	303
Evol. valeur	74,8 %
CAM Valeur (K€)	2 635
Evol. Cam Valeur	8,2 %
Prix moyen volume	33,38
Evol.prix moyen en volume	25,6 %
CAM Prix	28,98
Evol. CAM Prix	14,0 %



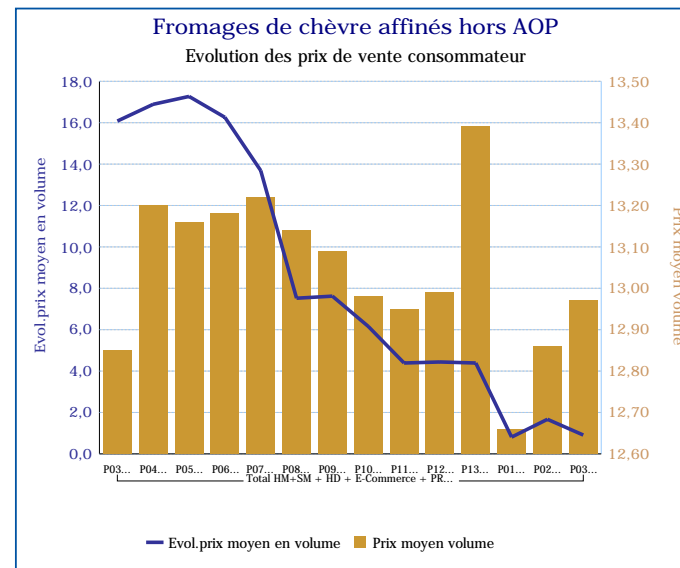
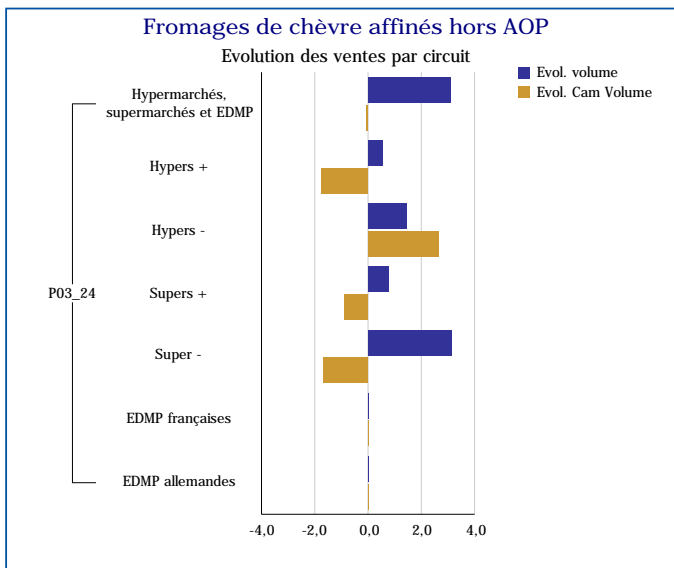
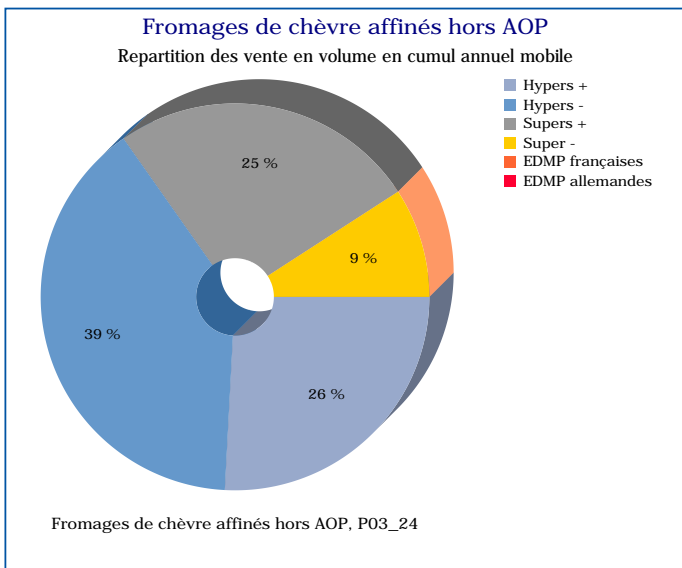
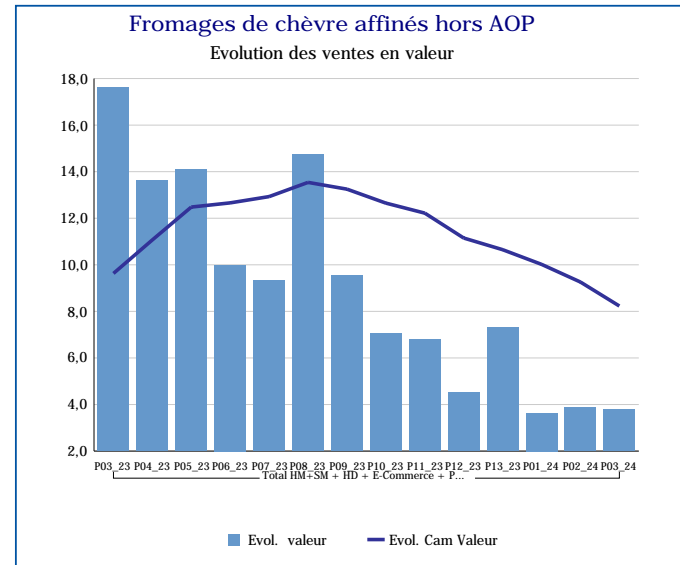
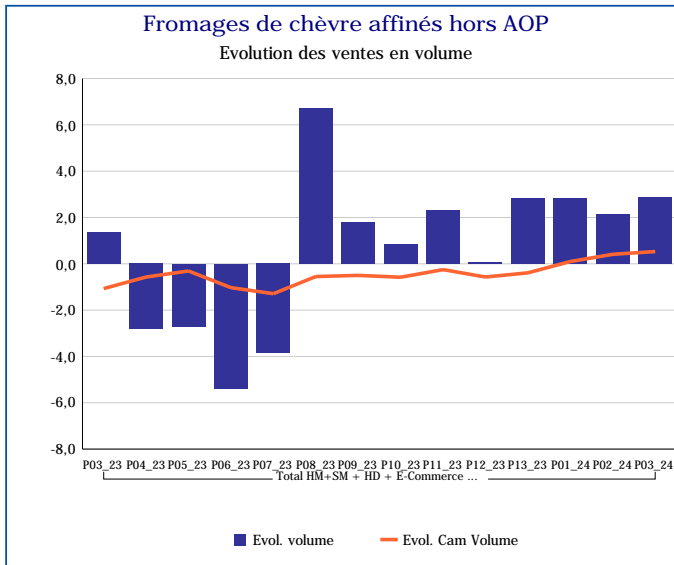
Pour en savoir plus : [Glossaire](#)

Fromages de chèvre frais AOP LS	
Total HM+SM + HD + E-Commerce + PROXI	
P03_24	
Ventes en tonnes	0
Evol. volume	-99,0 %
CAM volume (tonnes)	8
Evol. Cam Volume	-80,7 %
Ventes valeur (k€)	4
Evol. valeur	-97,3 %
CAM Valeur (K€)	269
Evol. Cam Valeur	-69,2 %
Prix moyen volume	54,91
Evol.prix moyen en volume	161,8 %
CAM Prix	32,49
Evol. CAM Prix	59,9 %



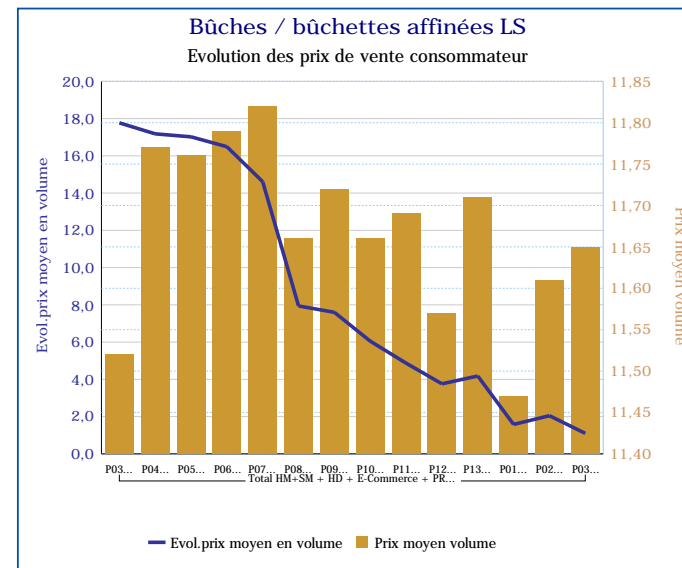
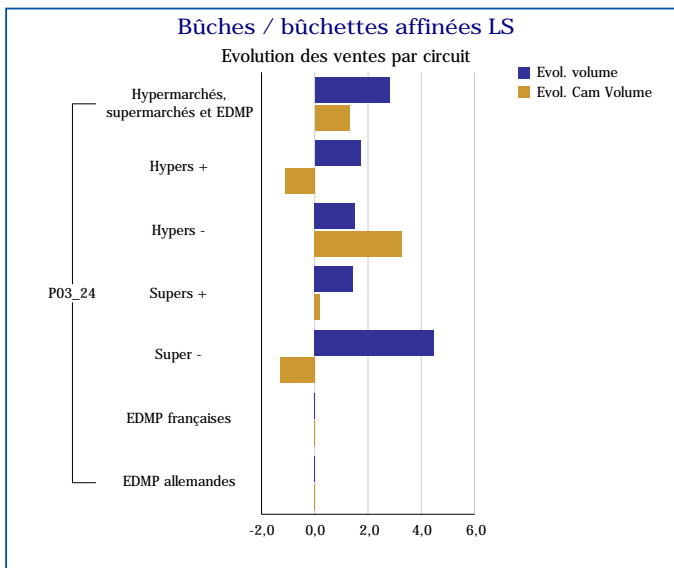
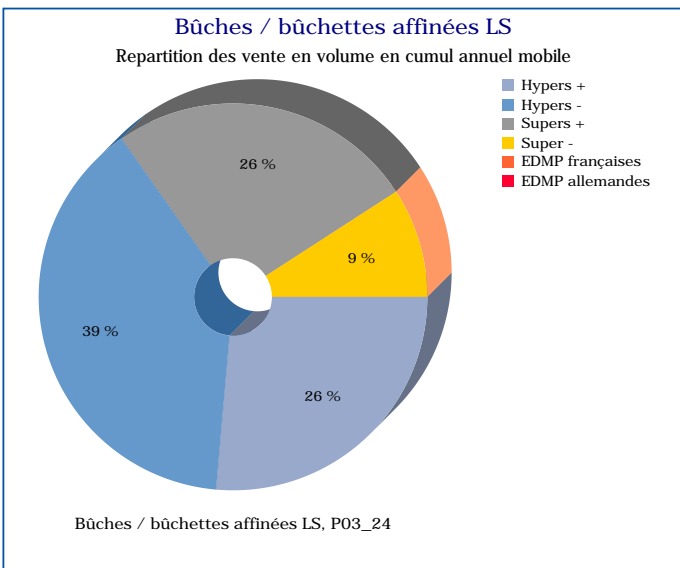
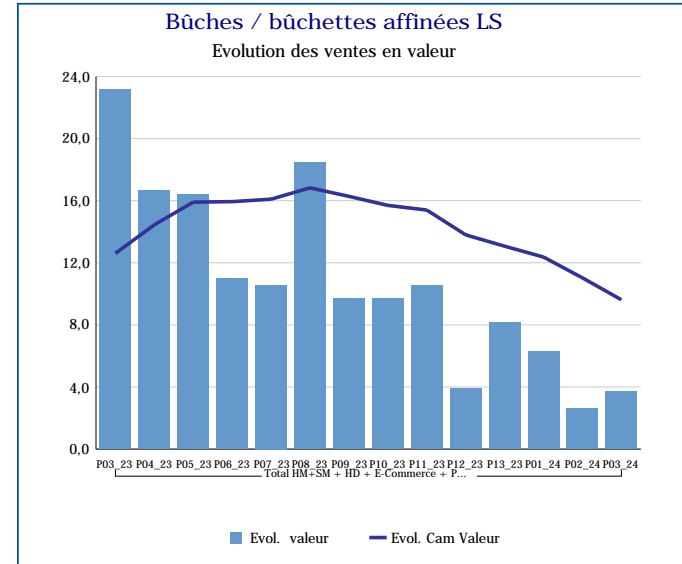
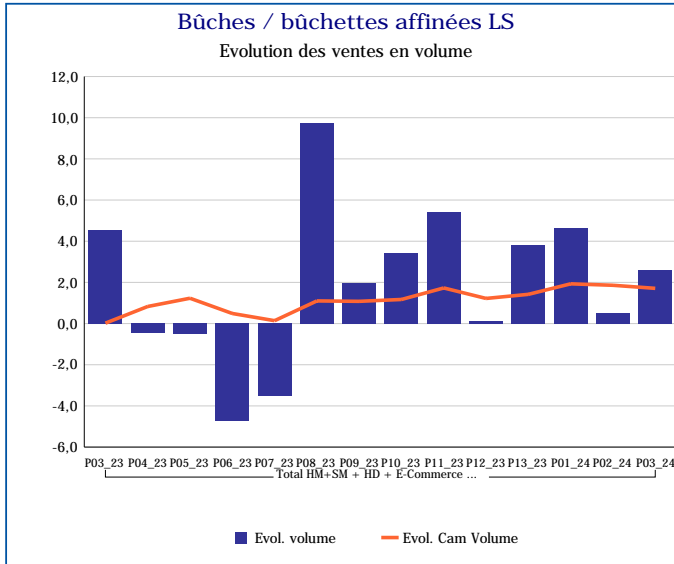
Pour en savoir plus : [Glossaire](#)

Fromages de chèvre affinés hors AOP	
Total HM+SM + HD + E-Commerce + PROXI	
P03_24	
Ventes en tonnes	3 149
Evol. volume	2,9 %
CAM volume (tonnes)	39 928
Evol. Cam Volume	0,5 %
Ventes valeur (k€)	40 834
Evol. valeur	3,8 %
CAM Valeur (K€)	521 493
Evol. Cam Valeur	8,2 %
Prix moyen volume	12,97
Evol.prix moyen en volume	0,9 %
CAM Prix	13,06
Evol. CAM Prix	7,7 %



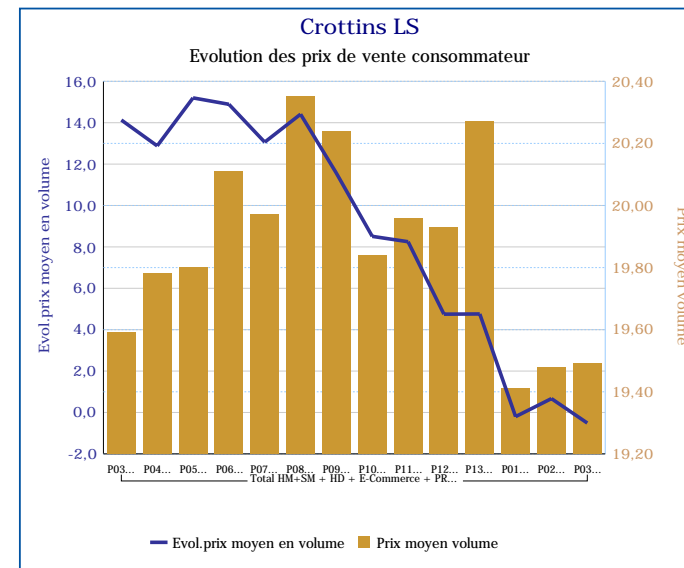
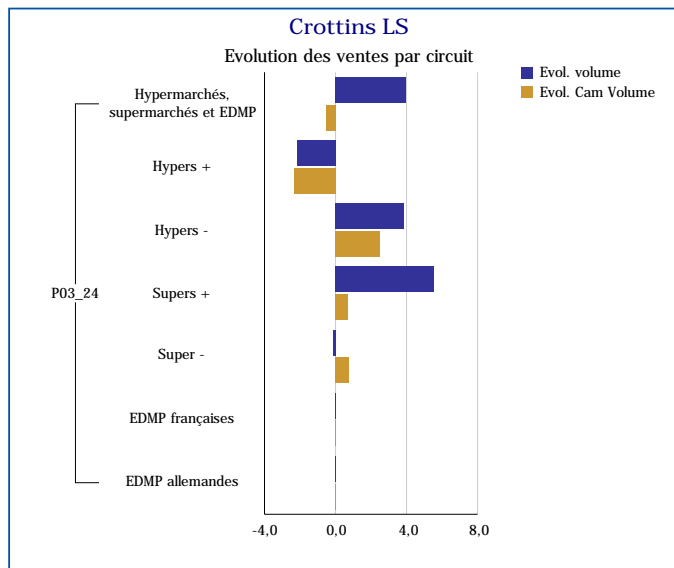
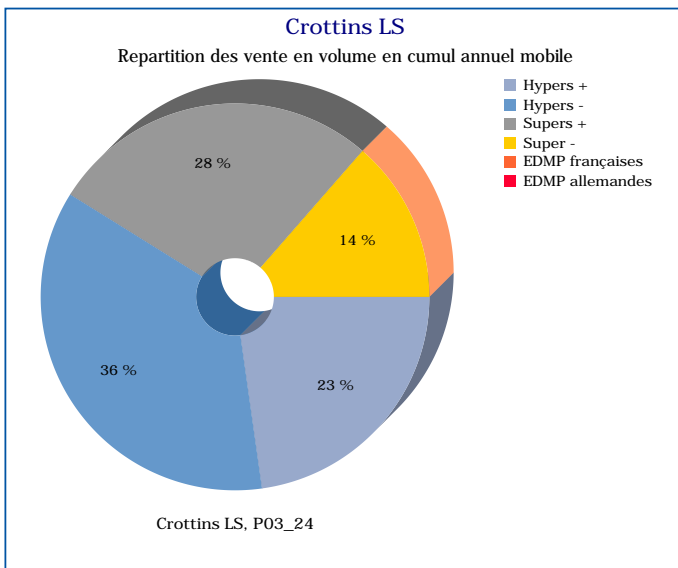
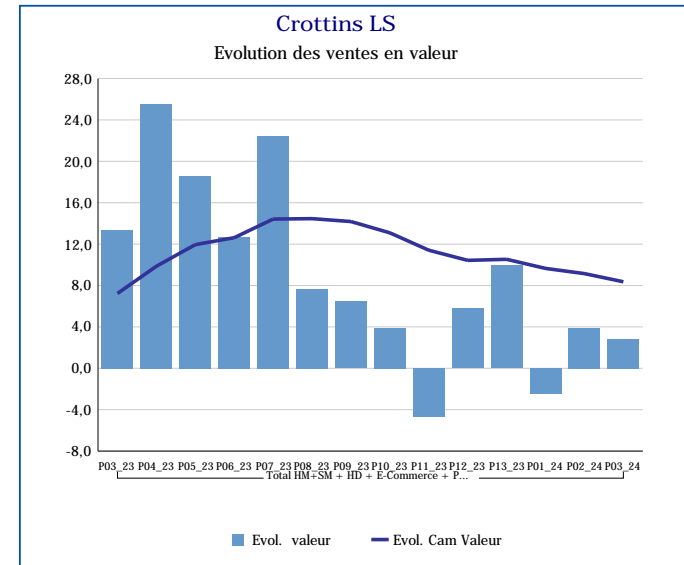
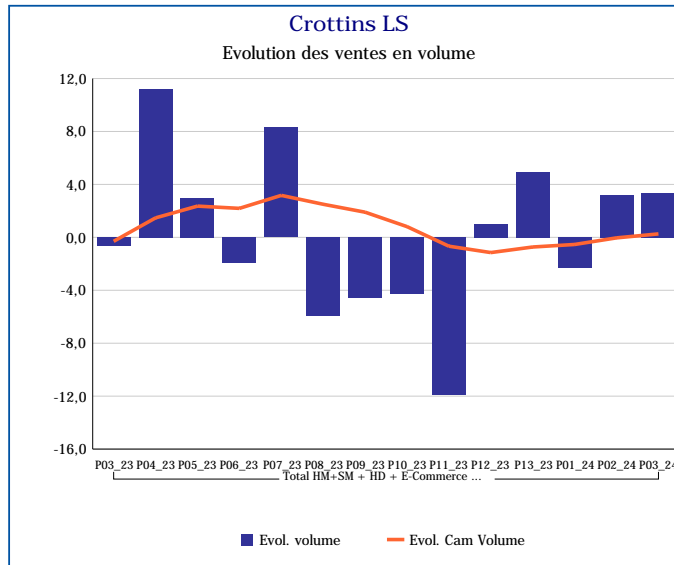
Pour en savoir plus : [Glossaire](#)

Bûches / bûchettes affinées LS	
Total HM+SM + HD + E-Commerce + PROXI	
P03_24	
Ventes en tonnes	2 452
Evol. volume	2,6 %
CAM volume (tonnes)	31 354
Evol. Cam Volume	1,7 %
Ventes valeur (k€)	28 560
Evol. valeur	3,7 %
CAM Valeur (K€)	366 251
Evol. Cam Valeur	9,6 %
Prix moyen volume	11,65
Evol.prix moyen en volume	1,1 %
CAM Prix	11,68
Evol. CAM Prix	7,8 %



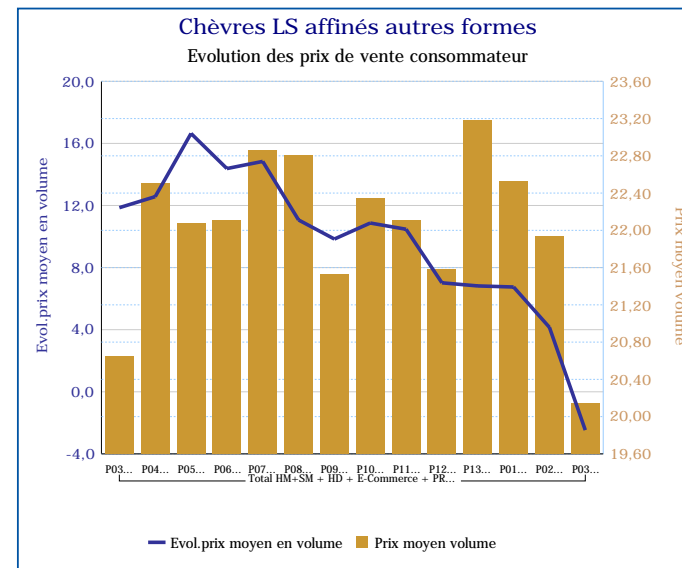
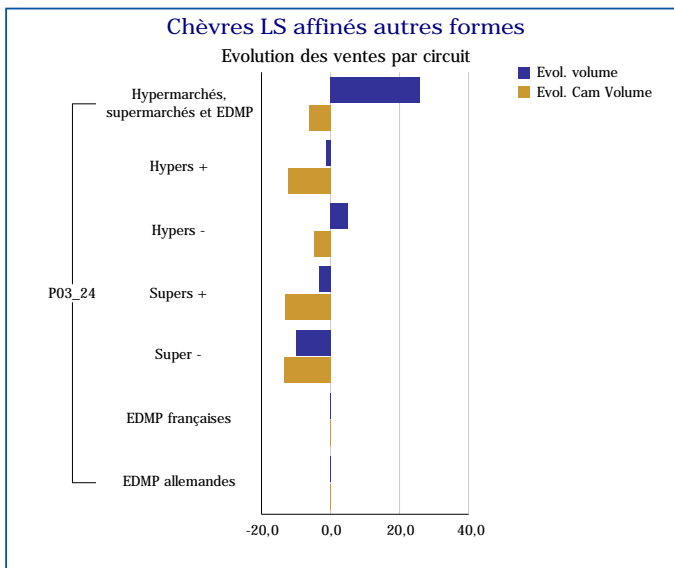
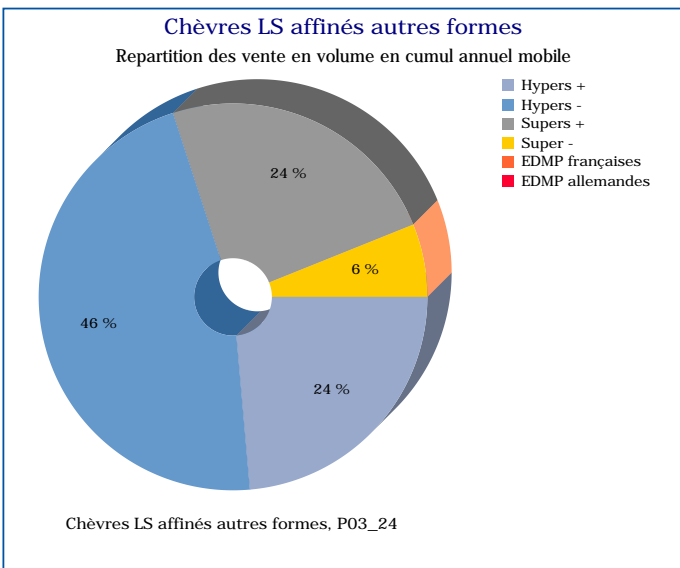
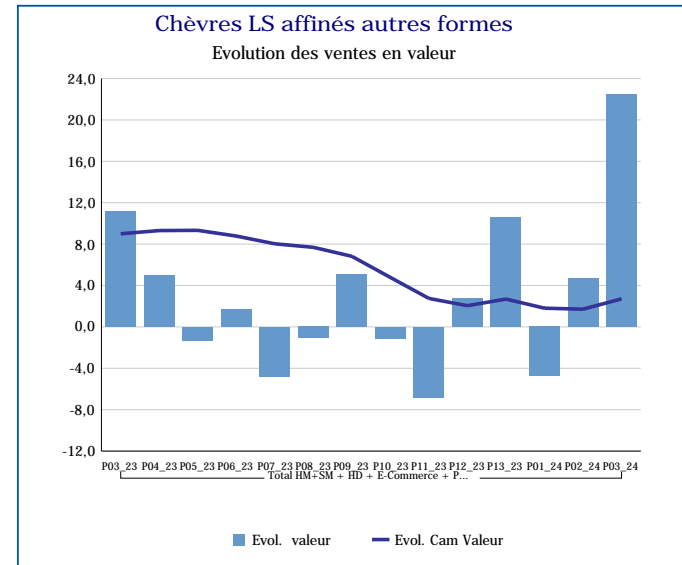
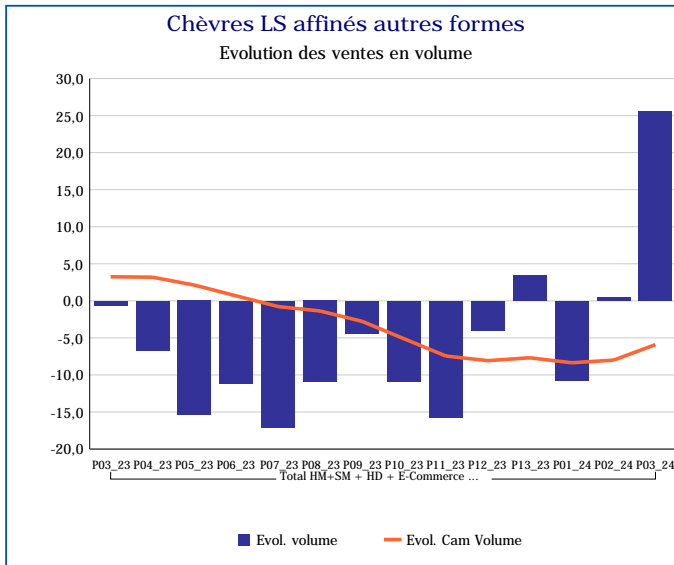
Pour en savoir plus : [Glossaire](#)

Crottins LS	
Total HM+SM + HD + E-Commerce + PROXI	
P03_24	
Ventes en tonnes	154
Evol. volume	3,4 %
CAM volume (tonnes)	2 039
Evol. Cam Volume	0,3 %
Ventes valeur (k€)	3 009
Evol. valeur	2,8 %
CAM Valeur (K€)	40 577
Evol. Cam Valeur	8,4 %
Prix moyen volume	19,49
Evol.prix moyen en volume	-0,5 %
CAM Prix	19,90
Evol. CAM Prix	8,1 %



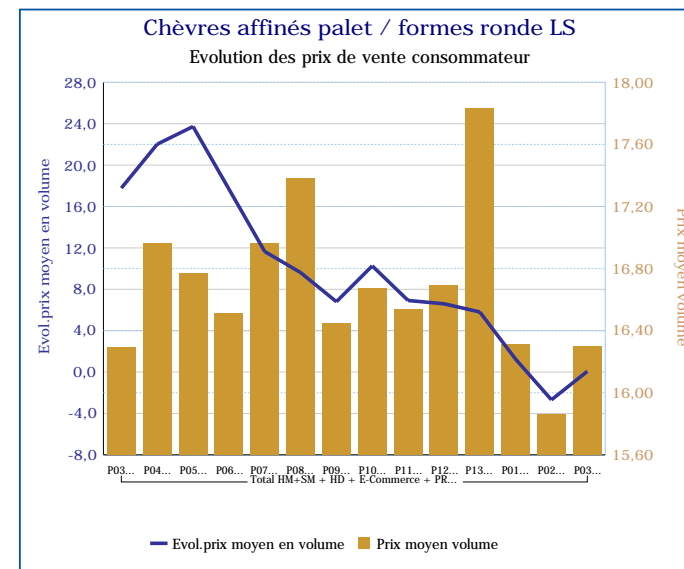
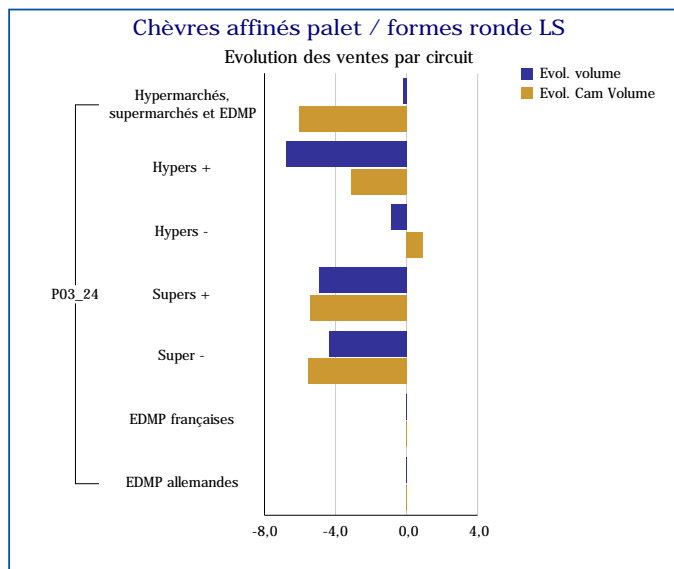
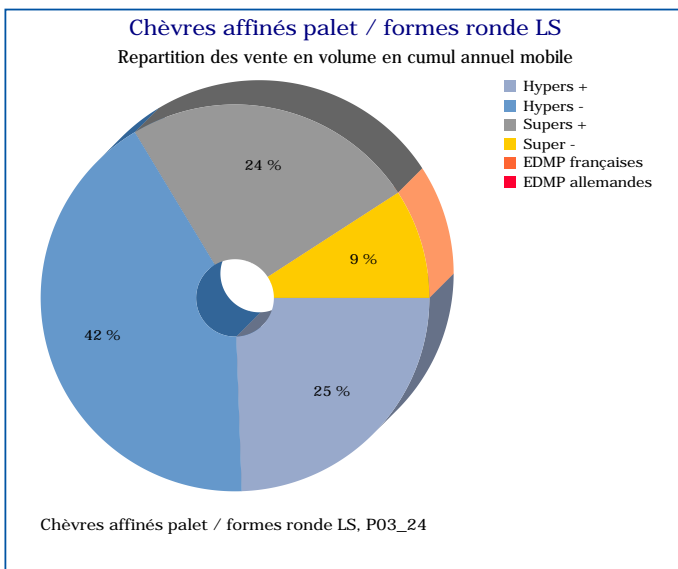
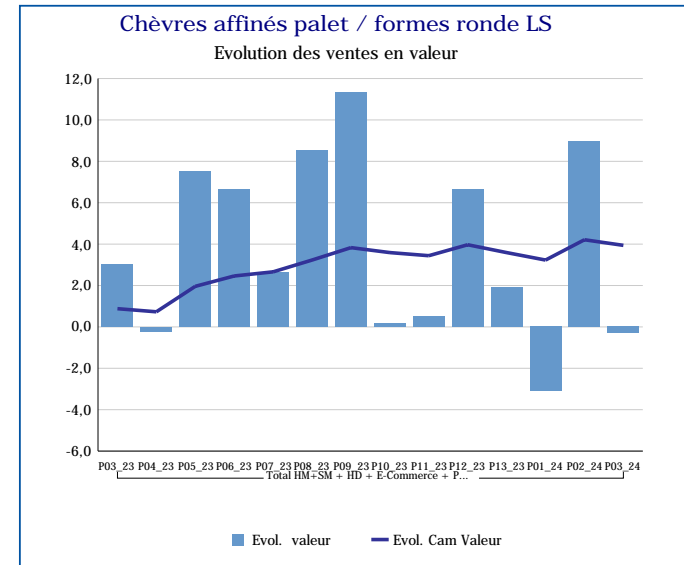
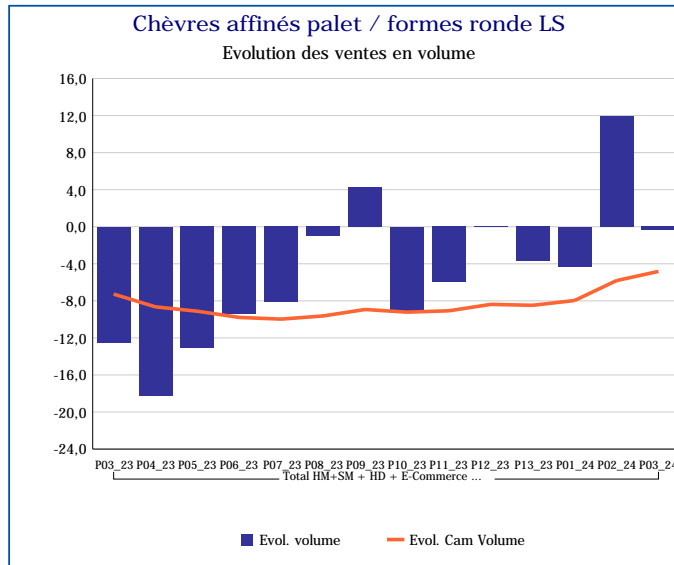
Pour en savoir plus : [Glossaire](#)

Chèvres LS affinés autres formes	
Total HM+SM + HD + E-Commerce + PROXI	
P03_24	
Ventes en tonnes	109
Evol. volume	25,5 %
CAM volume (tonnes)	1 020
Evol. Cam Volume	-5,9 %
Ventes valeur (k€)	2 197
Evol. valeur	22,4 %
CAM Valeur (K€)	22 491
Evol. Cam Valeur	2,7 %
Prix moyen volume	20,14
Evol.prix moyen en volume	-2,5 %
CAM Prix	22,05
Evol. CAM Prix	9,2 %



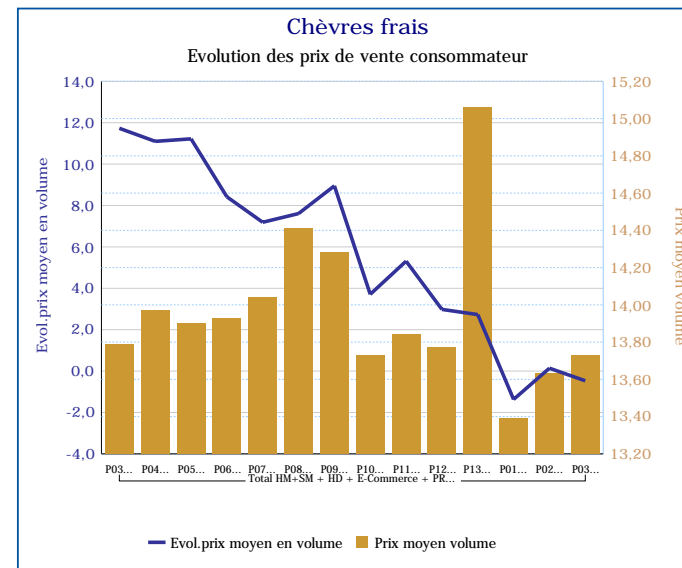
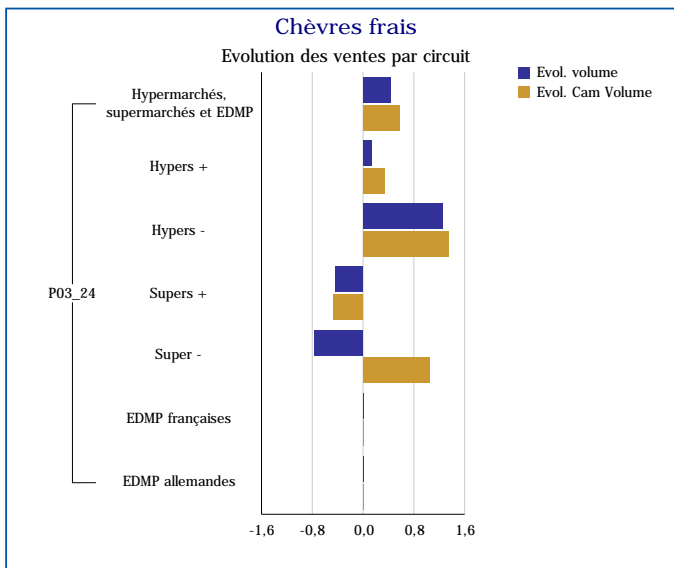
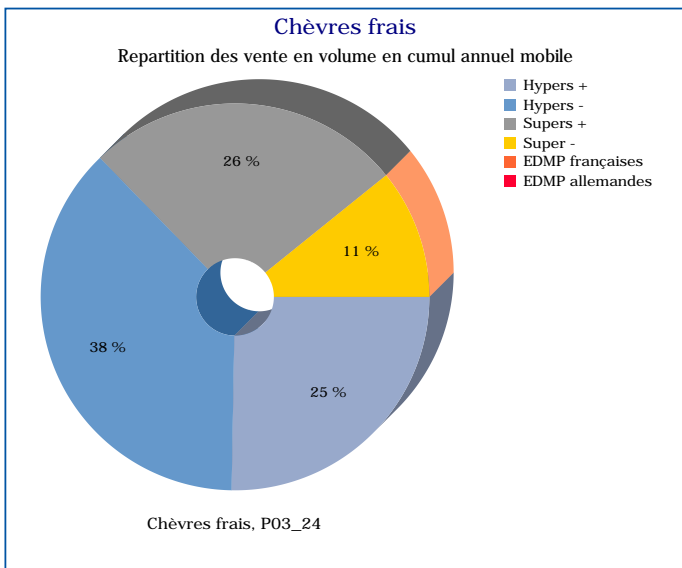
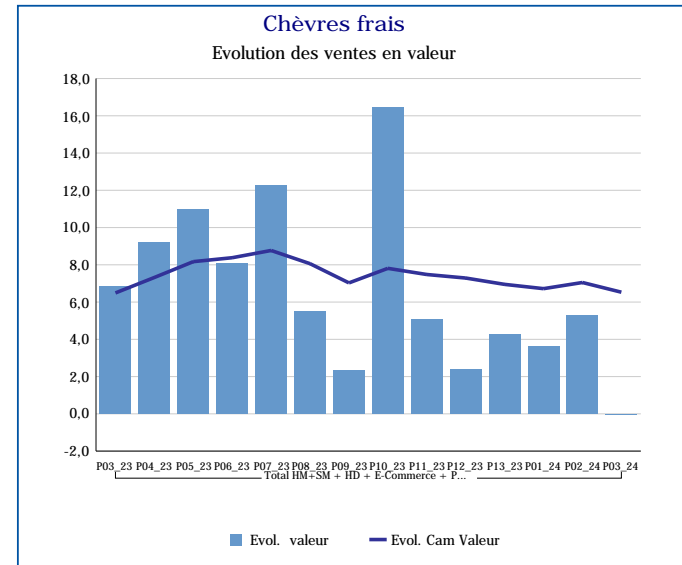
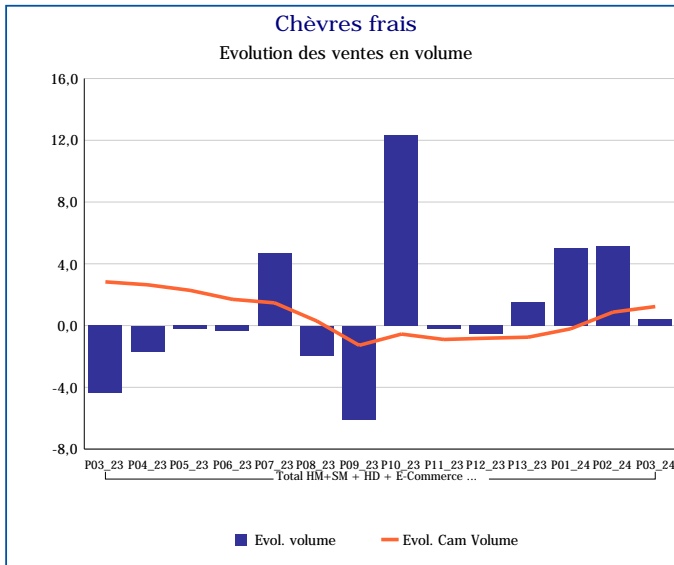
Pour en savoir plus : [Glossaire](#)

Chèvres affinés palet / formes ronde LS	
Total HM+SM + HD + E-Commerce + PROXI	
P03_24	
Ventes en tonnes	430
Evol. volume	-0,4 %
CAM volume (tonnes)	5 456
Evol. Cam Volume	-4,8 %
Ventes valeur (k€)	7 016
Evol. valeur	-0,3 %
CAM Valeur (K€)	91 160
Evol. Cam Valeur	3,9 %
Prix moyen volume	16,30
Evol.prix moyen en volume	0,1 %
CAM Prix	16,71
Evol. CAM Prix	9,2 %



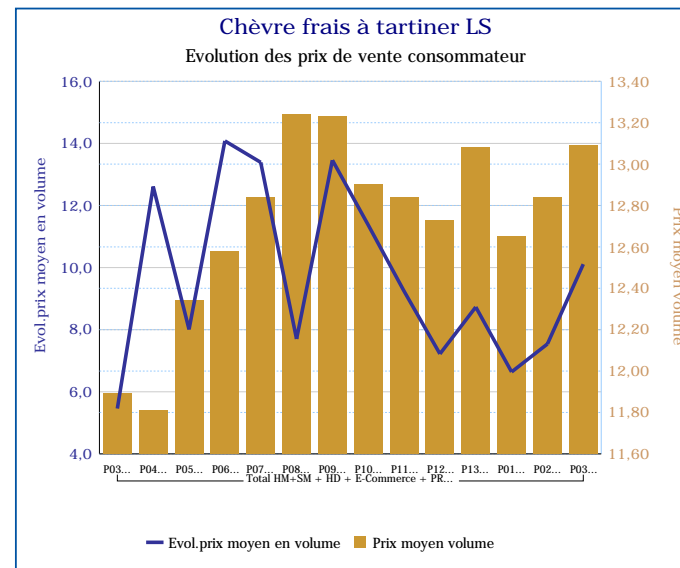
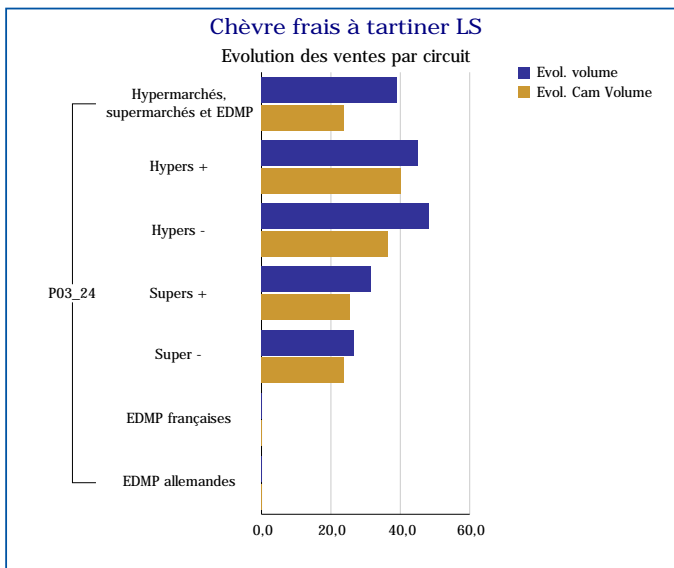
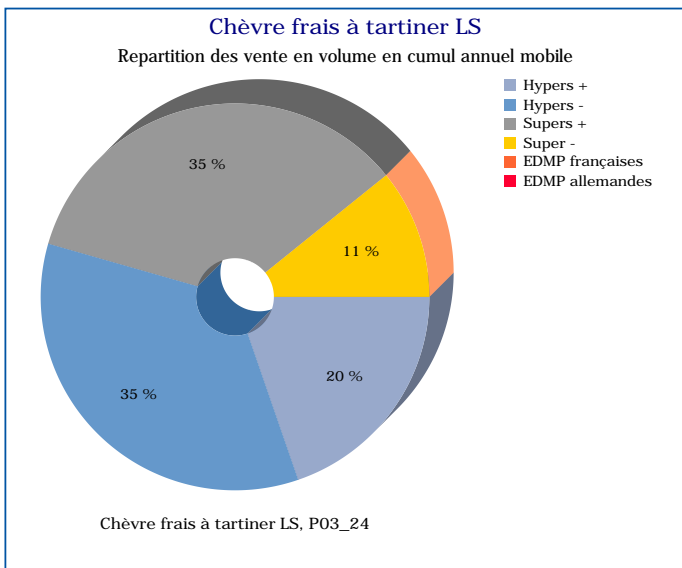
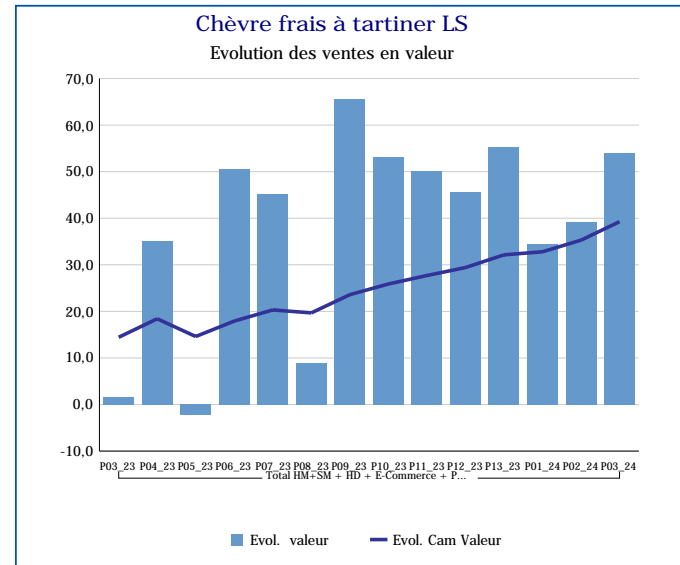
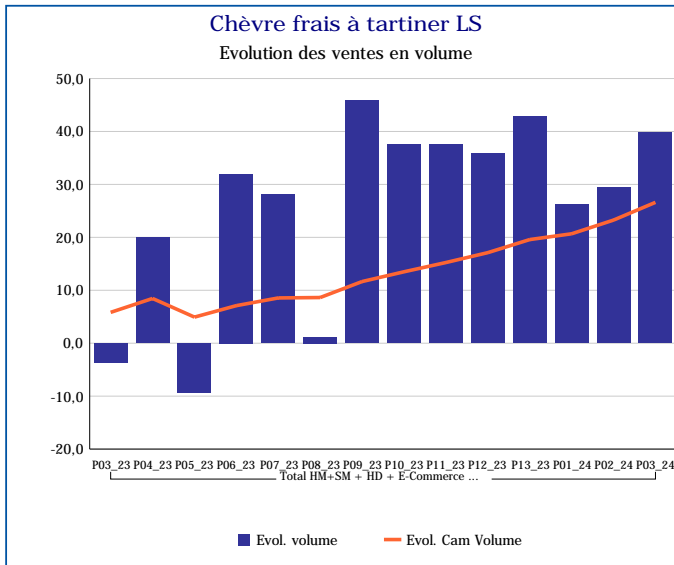
Pour en savoir plus : [Glossaire](#)

Chèvres frais	
Total HM+SM + HD + E-Commerce + PROXI	
P03_24	
Ventes en tonnes	522
Evol. volume	0,4 %
CAM volume (tonnes)	7 320
Evol. Cam Volume	1,2 %
Ventes valeur (k€)	7 166
Evol. valeur	0,0 %
CAM Valeur (K€)	102 402
Evol. Cam Valeur	6,5 %
Prix moyen volume	13,73
Evol.prix moyen en volume	-0,5 %
CAM Prix	13,99
Evol. CAM Prix	5,2 %



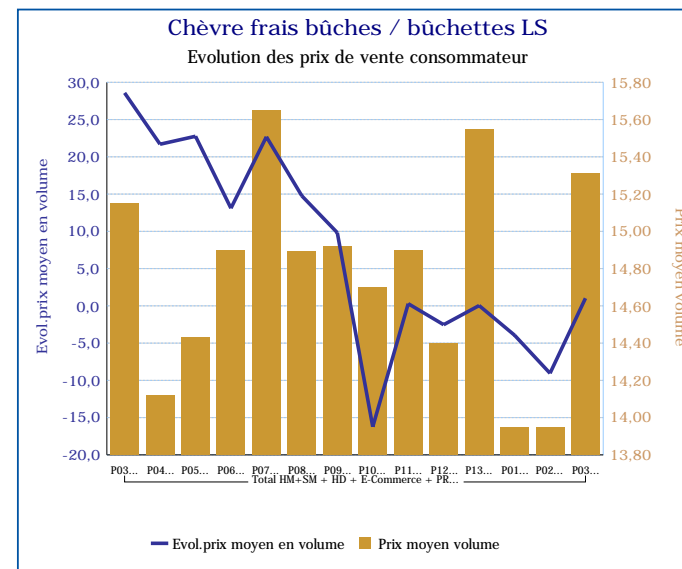
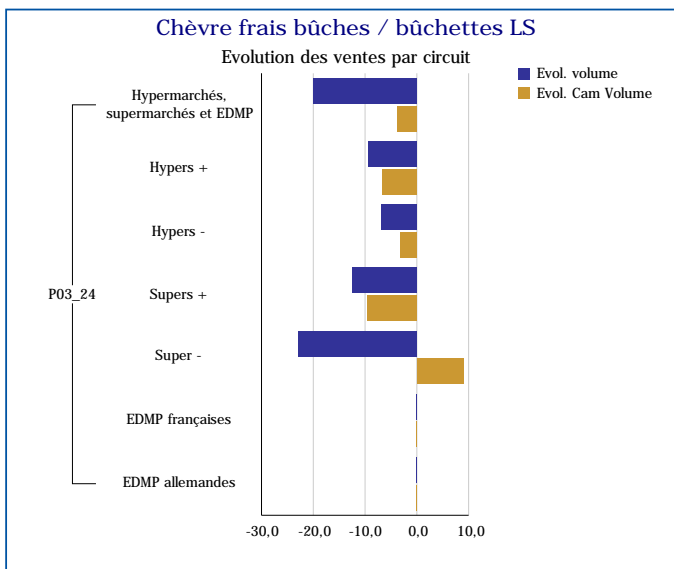
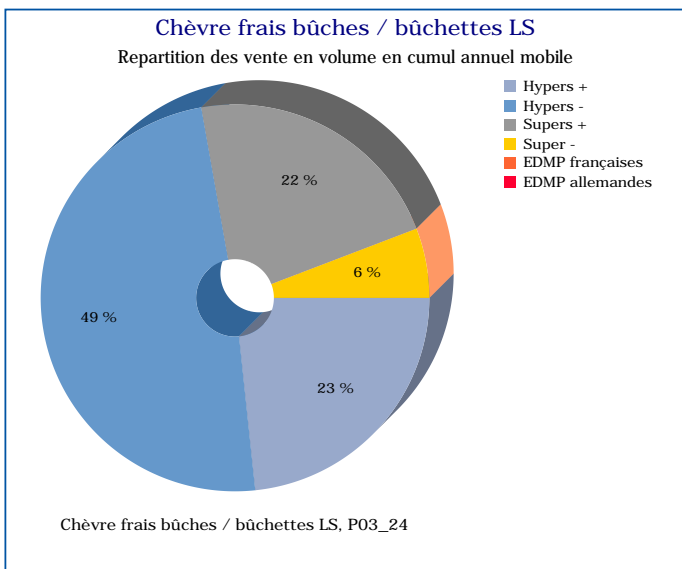
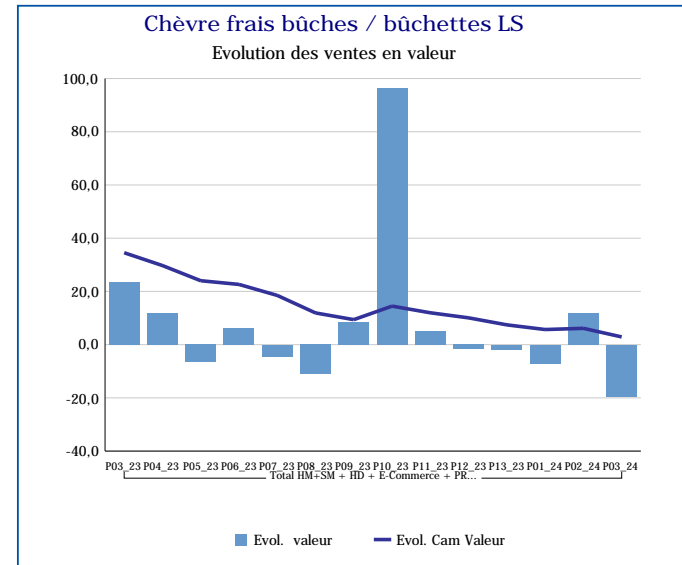
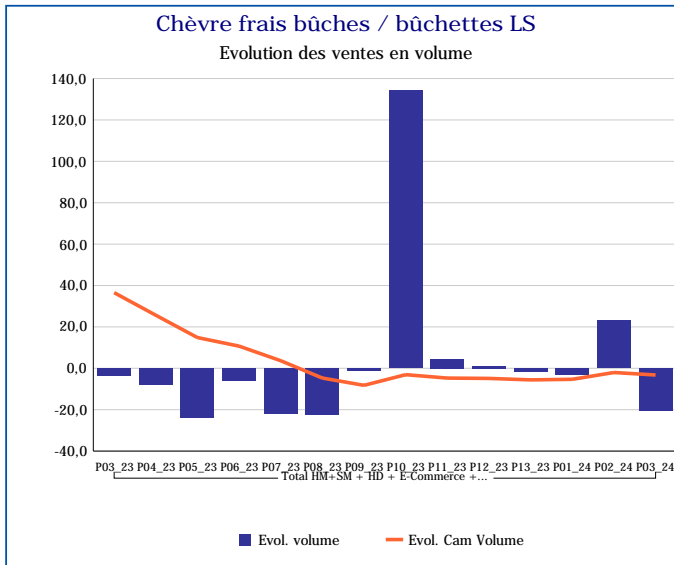
Pour en savoir plus : [Glossaire](#)

Chèvre frais à tartiner LS	
Total HM+SM + HD + E-Commerce + PROXI	
P03_24	
Ventes en tonnes	30
Evol. volume	39,8 %
CAM volume (tonnes)	363
Evol. Cam Volume	26,6 %
Ventes valeur (k€)	394
Evol. valeur	54,0 %
CAM Valeur (K€)	4 656
Evol. Cam Valeur	39,3 %
Prix moyen volume	13,09
Evol.prix moyen en volume	10,1 %
CAM Prix	12,81
Evol. CAM Prix	10,0 %



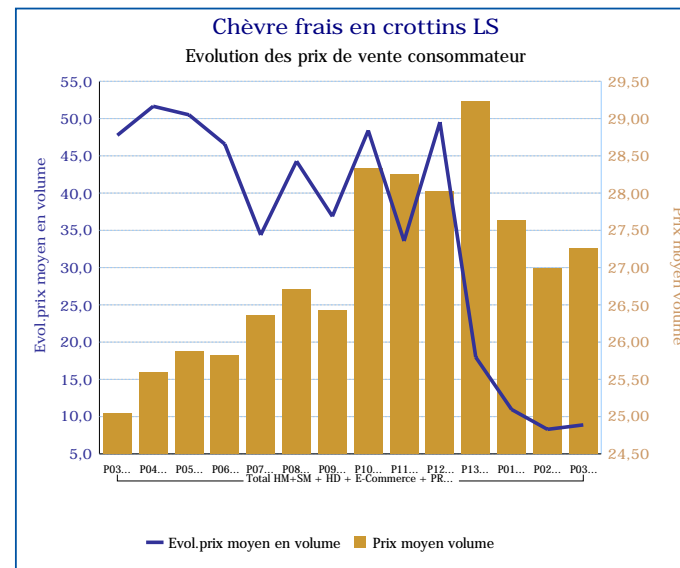
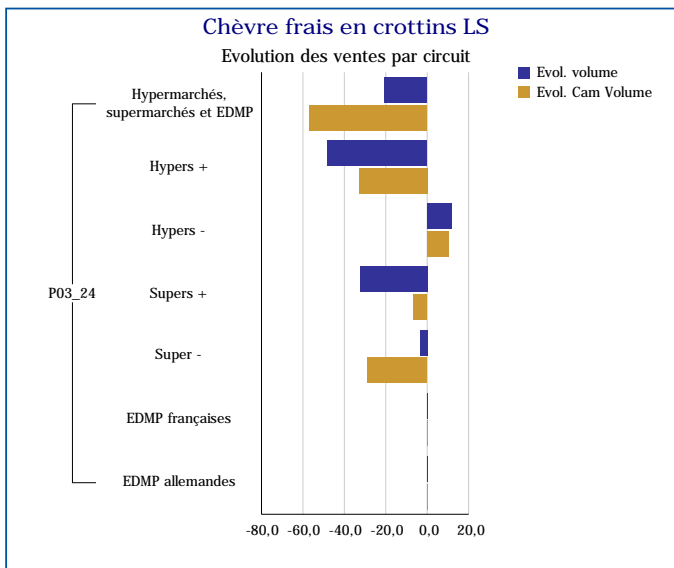
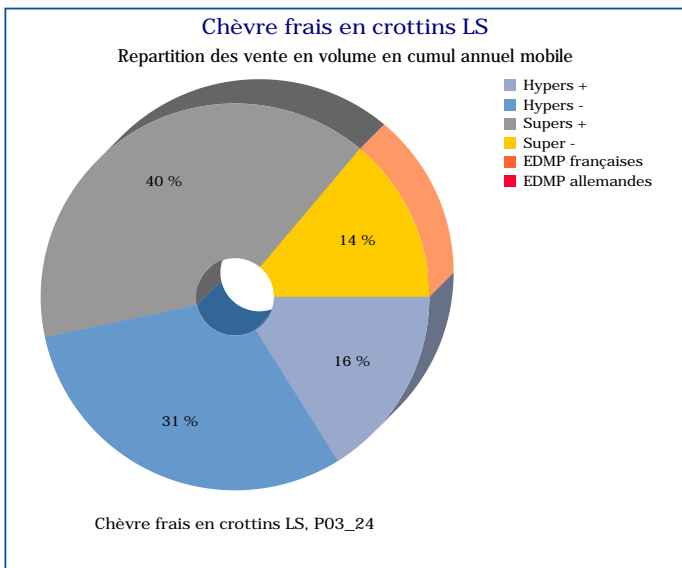
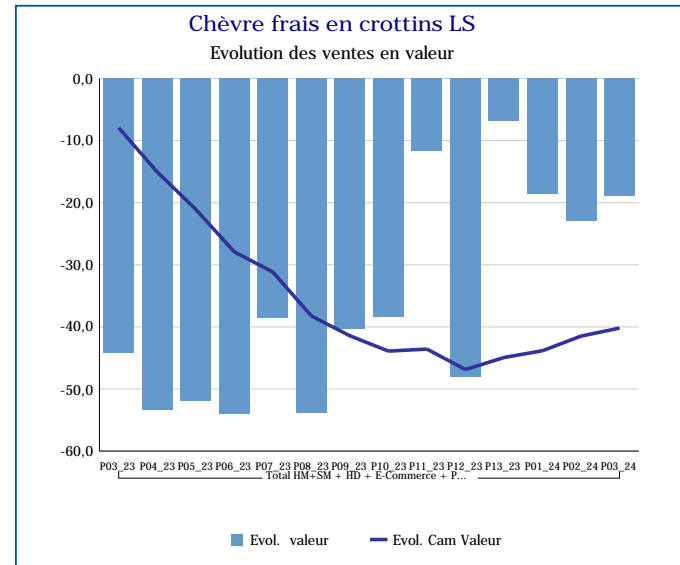
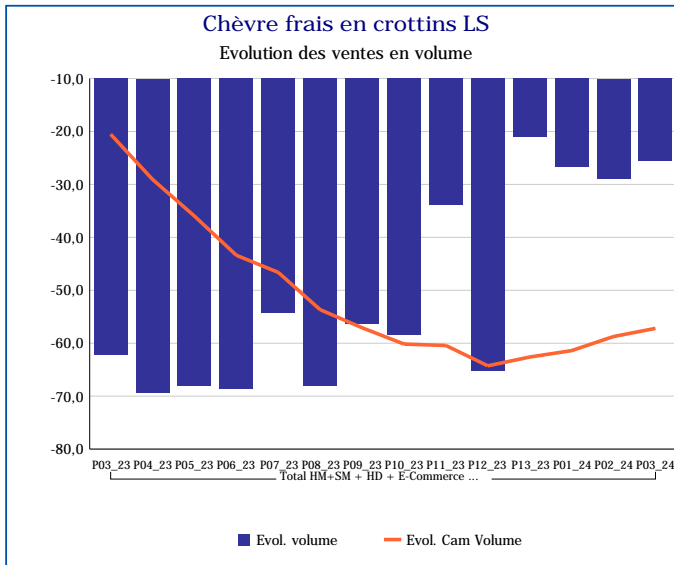
Pour en savoir plus : [Glossaire](#)

Chèvre frais bûches / bûchettes LS	
Total HM+SM + HD + E-Commerce + PROXI	
P03_24	
Ventes en tonnes	45
Evol. volume	-20,3 %
CAM volume (tonnes)	739
Evol. Cam Volume	-3,2 %
Ventes valeur (k€)	689
Evol. valeur	-19,5 %
CAM Valeur (K€)	10 879
Evol. Cam Valeur	2,9 %
Prix moyen volume	15,31
Evol.prix moyen en volume	1,0 %
CAM Prix	14,72
Evol. CAM Prix	6,4 %



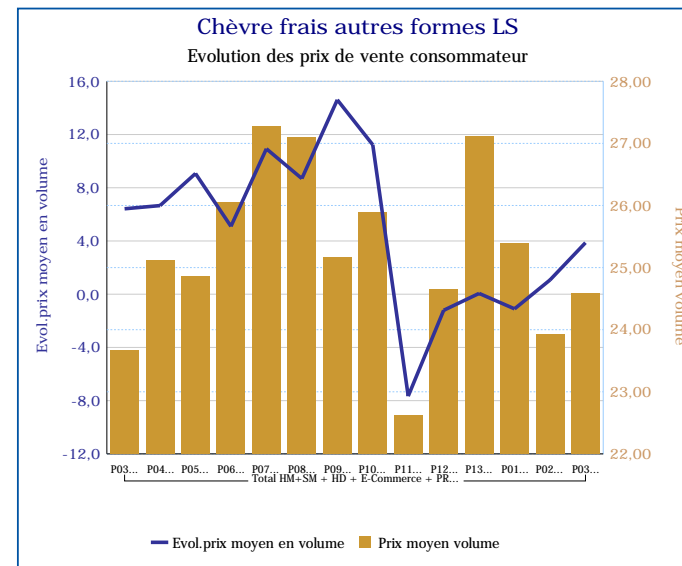
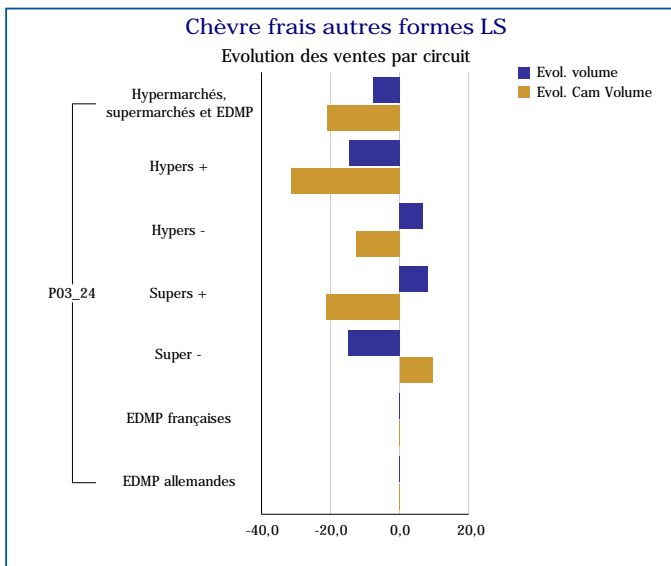
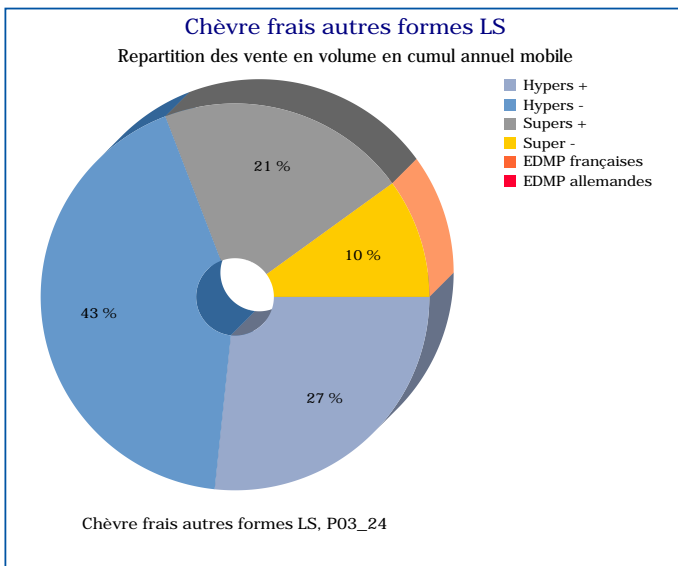
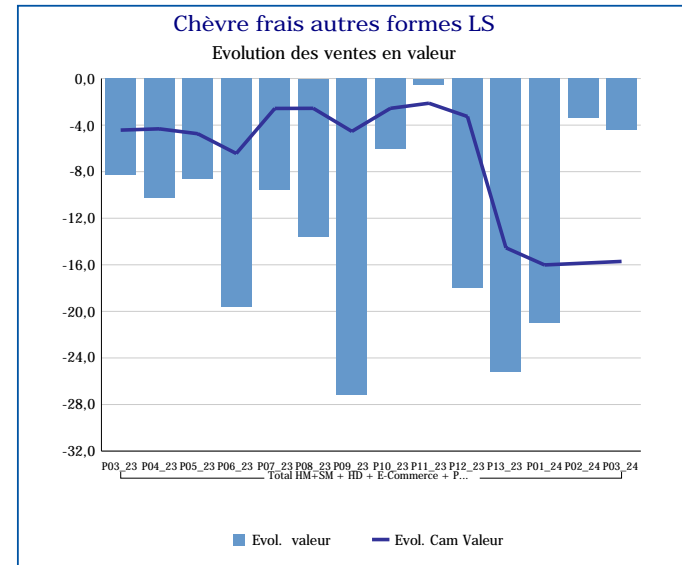
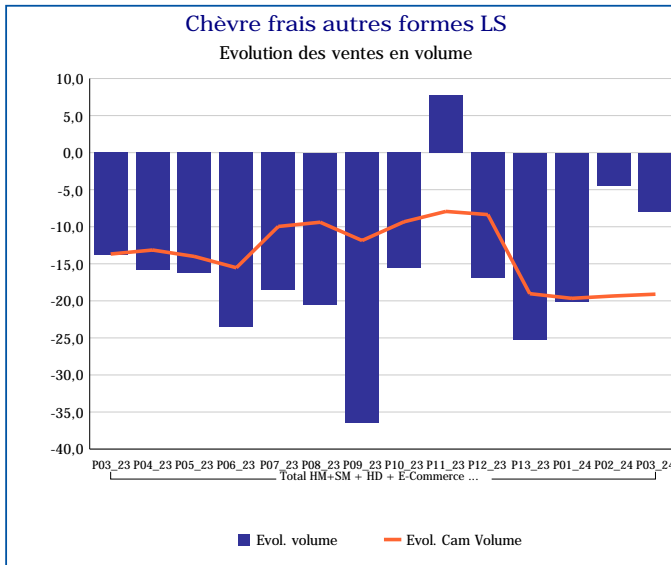
Pour en savoir plus : [Glossaire](#)

Chèvre frais en crottins LS	
Total HM+SM + HD + E-Commerce + PROXI	
P03_24	
Ventes en tonnes	1
Evol. volume	-25,5 %
CAM volume (tonnes)	17
Evol. Cam Volume	-57,2 %
Ventes valeur (k€)	29
Evol. valeur	-18,9 %
CAM Valeur (K€)	463
Evol. Cam Valeur	-40,2 %
Prix moyen volume	27,26
Evol.prix moyen en volume	8,9 %
CAM Prix	27,03
Evol. CAM Prix	39,7 %



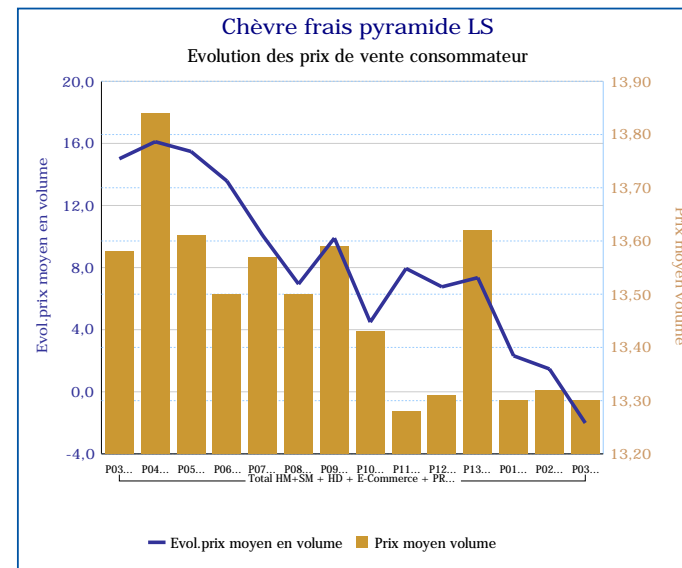
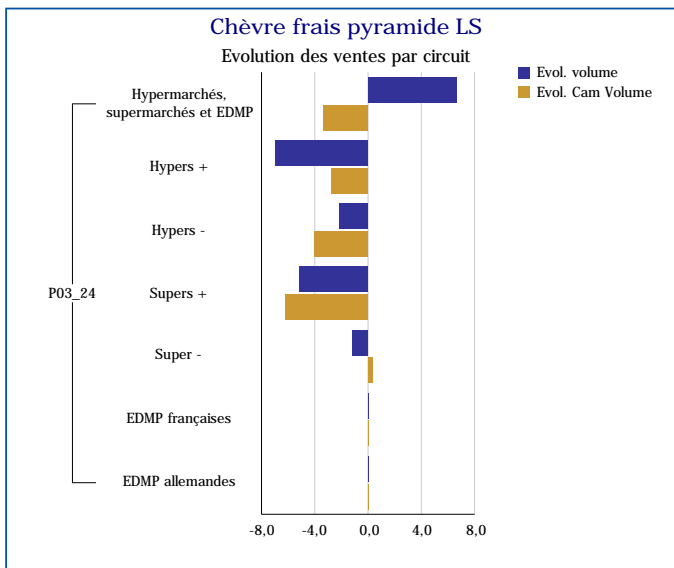
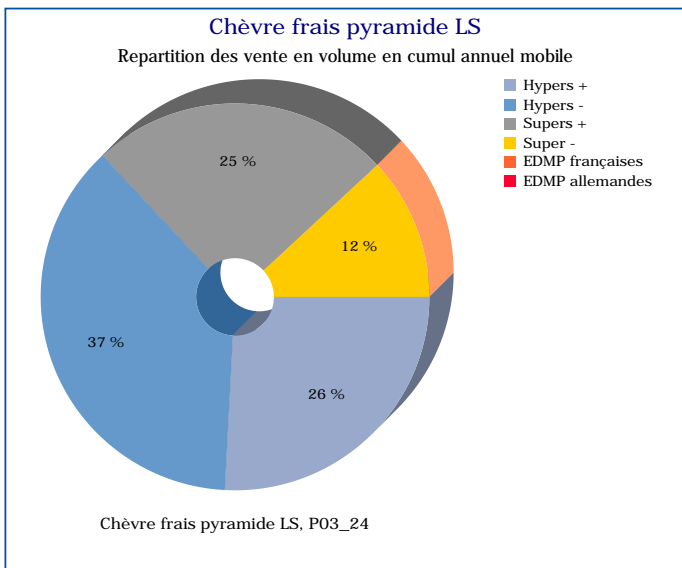
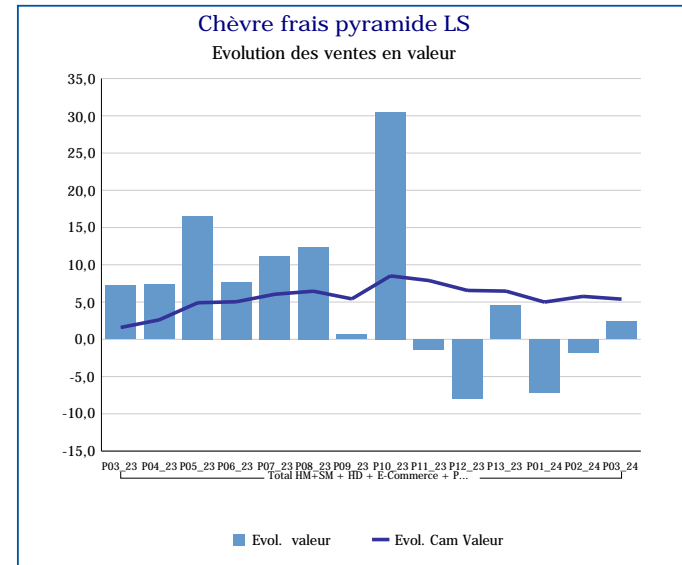
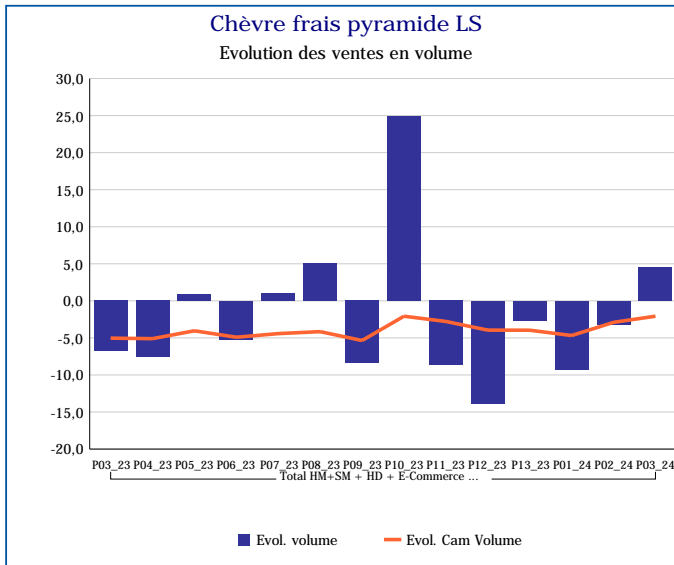
Pour en savoir plus : [Glossaire](#)

Chèvre frais autres formes LS	
Total HM+SM + HD + E-Commerce + PROXI	
P03_24	
Ventes en tonnes	6
Evol. volume	-8,0 %
CAM volume (tonnes)	117
Evol. Cam Volume	-19,1 %
Ventes valeur (k€)	159
Evol. valeur	-4,4 %
CAM Valeur (K€)	2 993
Evol. Cam Valeur	-15,7 %
Prix moyen volume	24,58
Evol.prix moyen en volume	3,9 %
CAM Prix	25,65
Evol. CAM Prix	4,2 %



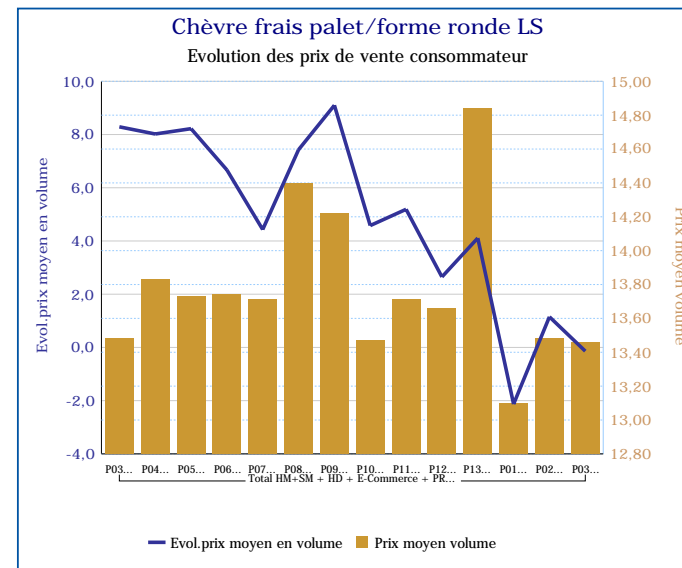
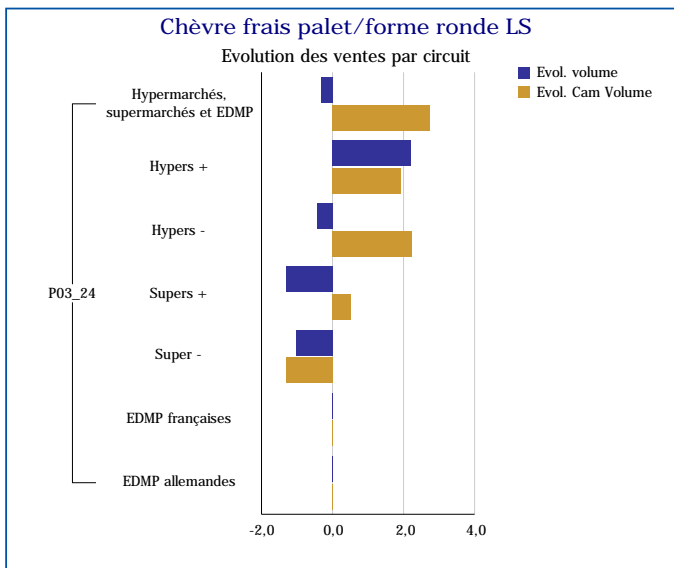
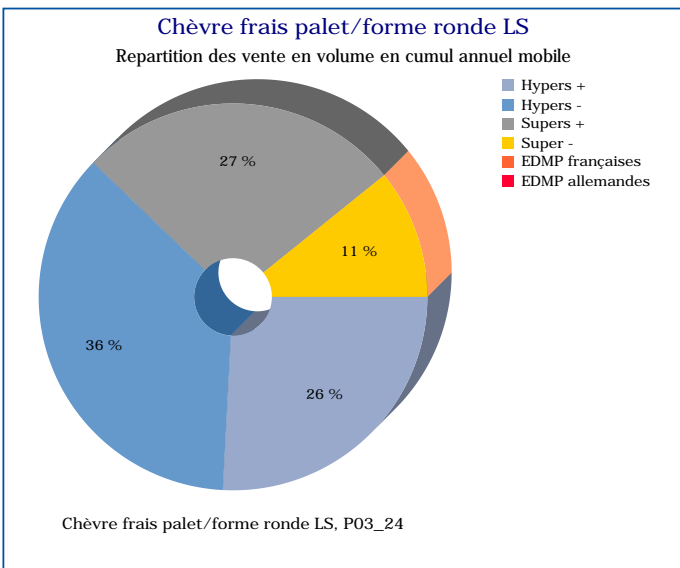
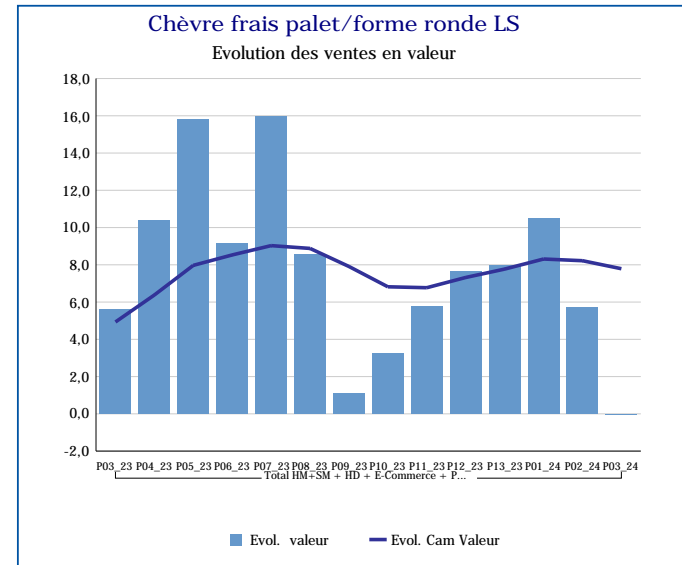
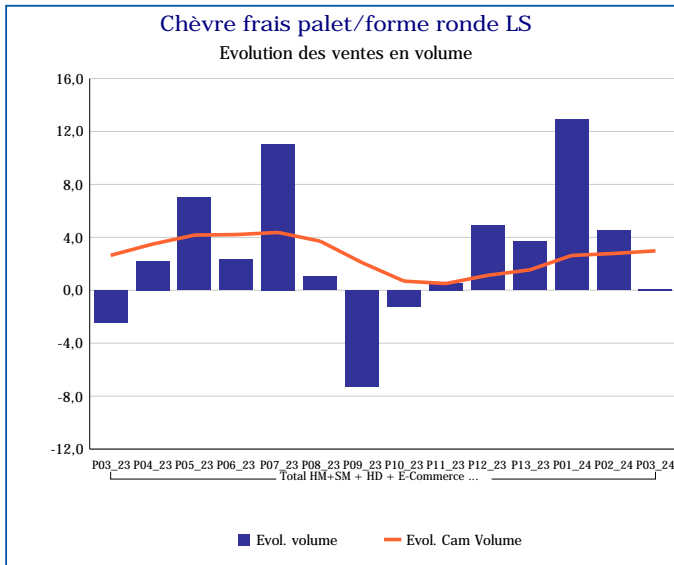
Pour en savoir plus : [Glossaire](#)

Chèvre frais pyramide LS	
Total HM+SM + HD + E-Commerce + PROXI	
P03_24	
Ventes en tonnes	135
Evol. volume	4,5 %
CAM volume (tonnes)	1 767
Evol. Cam Volume	-2,1 %
Ventes valeur (k€)	1 798
Evol. valeur	2,4 %
CAM Valeur (K€)	23 808
Evol. Cam Valeur	5,4 %
Prix moyen volume	13,30
Evol.prix moyen en volume	-2,0 %
CAM Prix	13,47
Evol. CAM Prix	7,6 %



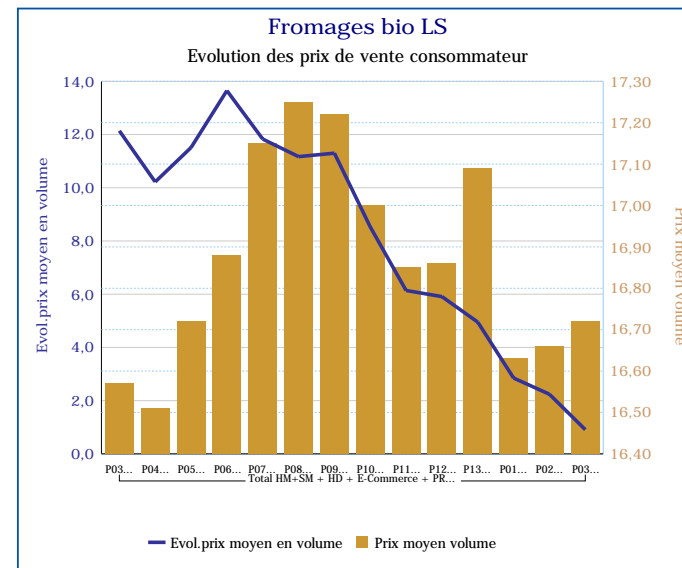
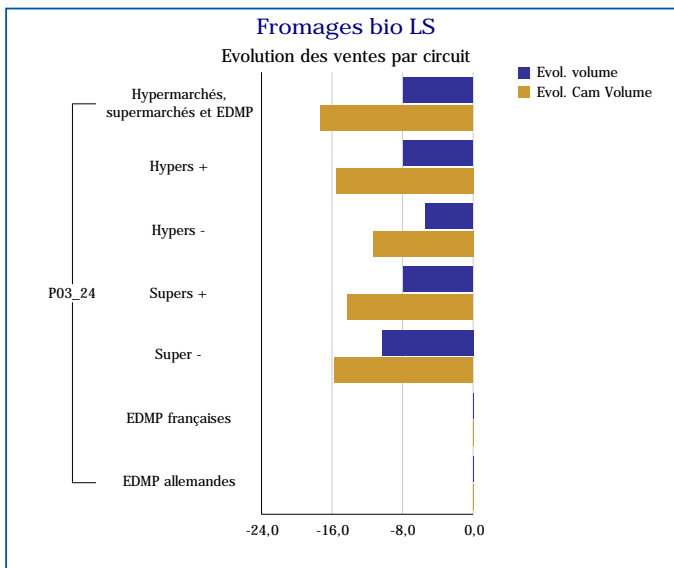
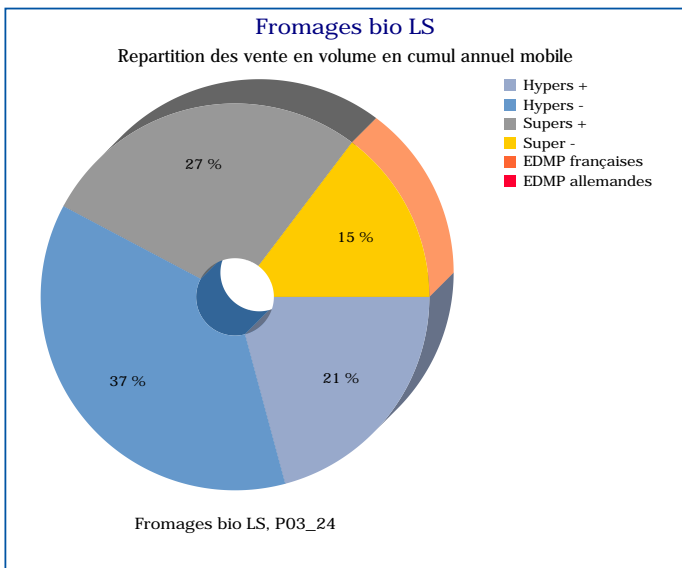
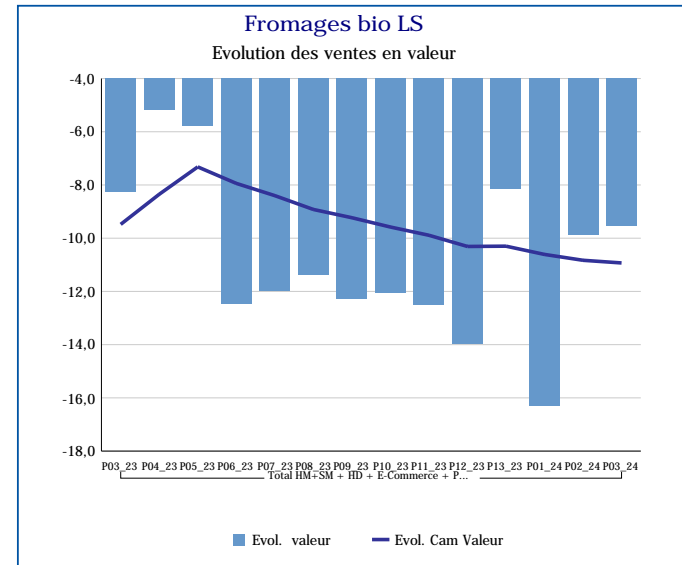
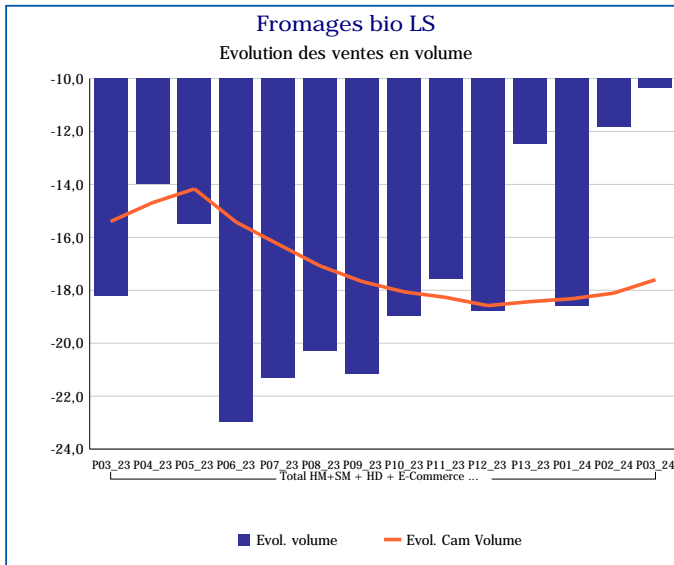
Pour en savoir plus : [Glossaire](#)

Chèvre frais palet/forme ronde LS	
Total HM+SM + HD + E-Commerce + PROXI	
P03_24	
Ventes en tonnes	304
Evol. volume	0,1 %
CAM volume (tonnes)	4 317
Evol. Cam Volume	3,0 %
Ventes valeur (k€)	4 096
Evol. valeur	0,0 %
CAM Valeur (K€)	59 604
Evol. Cam Valeur	7,8 %
Prix moyen volume	13,46
Evol.prix moyen en volume	-0,1 %
CAM Prix	13,81
Evol. CAM Prix	4,7 %



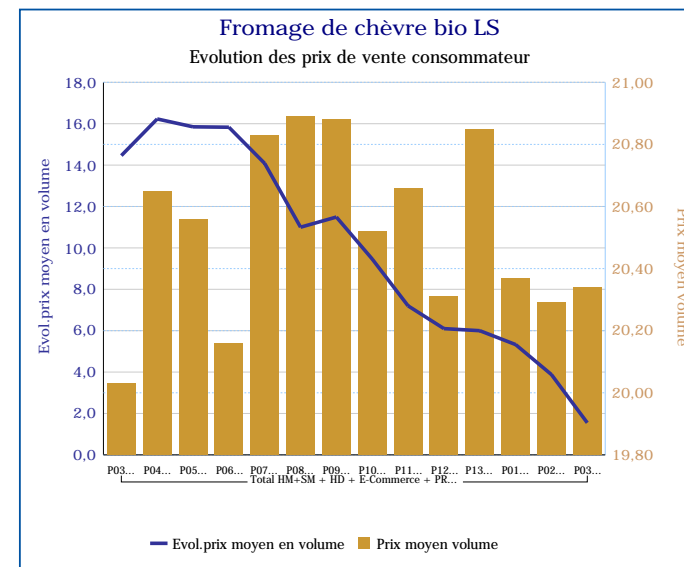
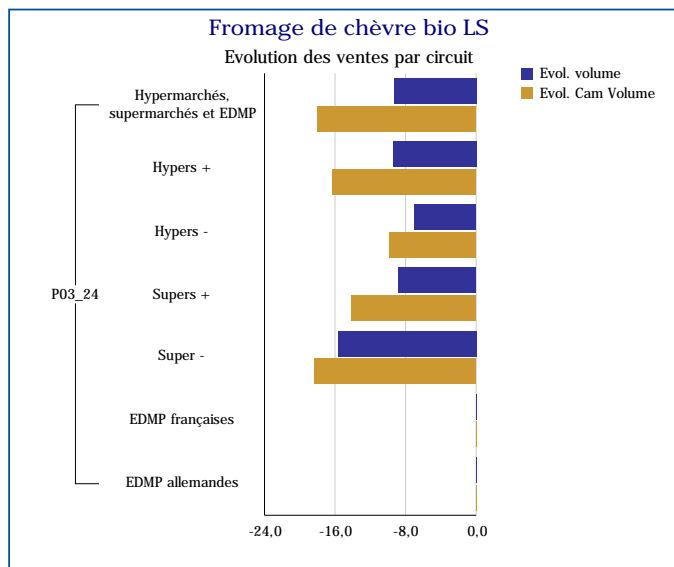
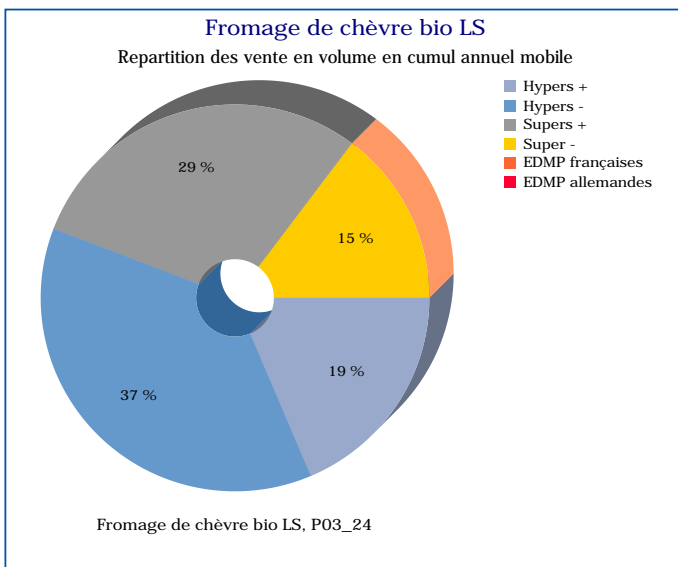
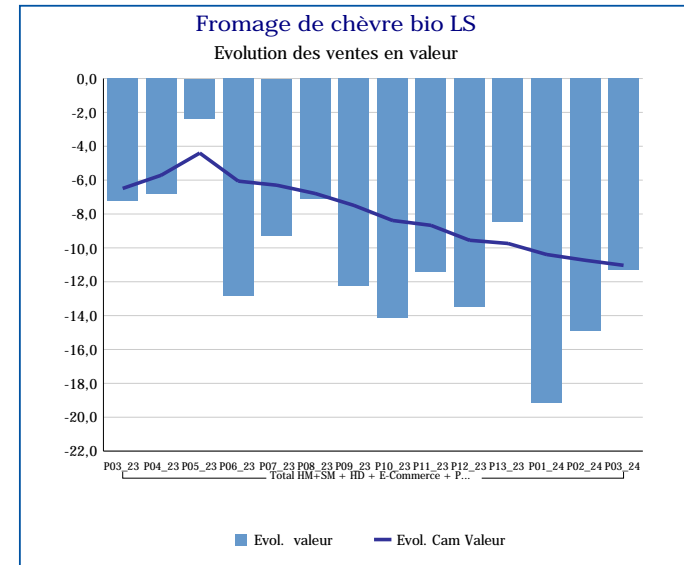
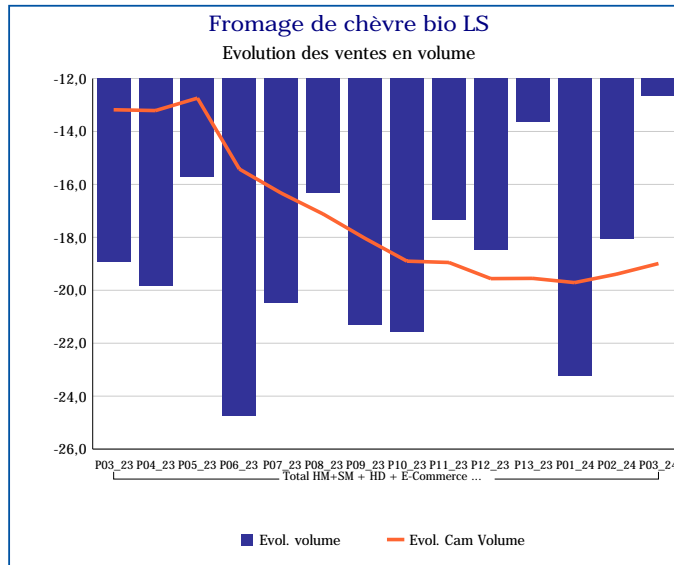
Pour en savoir plus : [Glossaire](#)

Fromages bio LS	
Total HM+SM + HD + E-Commerce + PROXI	
P03_24	
Ventes en tonnes	546
Evol. volume	-10,4 %
CAM volume (tonnes)	7 803
Evol. Cam Volume	-17,6 %
Ventes valeur (k€)	9 132
Evol. valeur	-9,6 %
CAM Valeur (K€)	131 827
Evol. Cam Valeur	-10,9 %
Prix moyen volume	16,72
Evol.prix moyen en volume	0,9 %
CAM Prix	16,89
Evol. CAM Prix	8,1 %



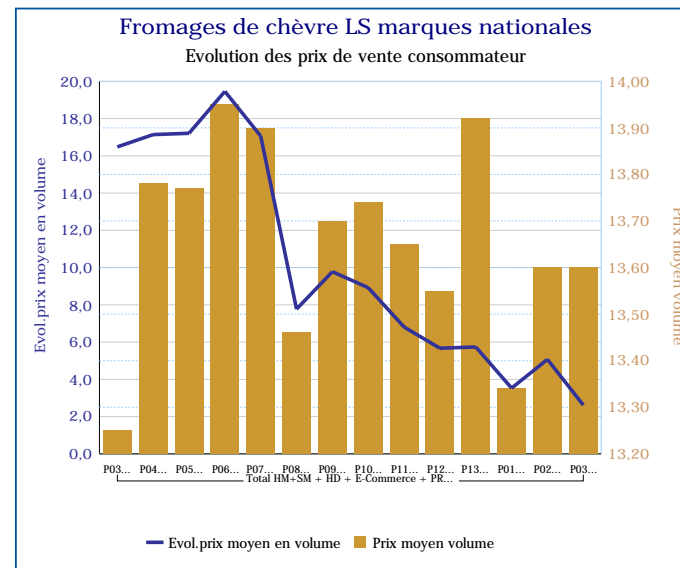
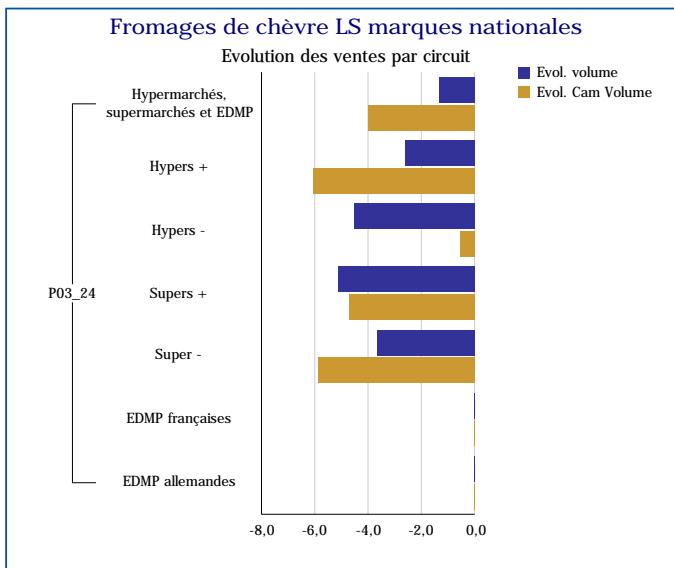
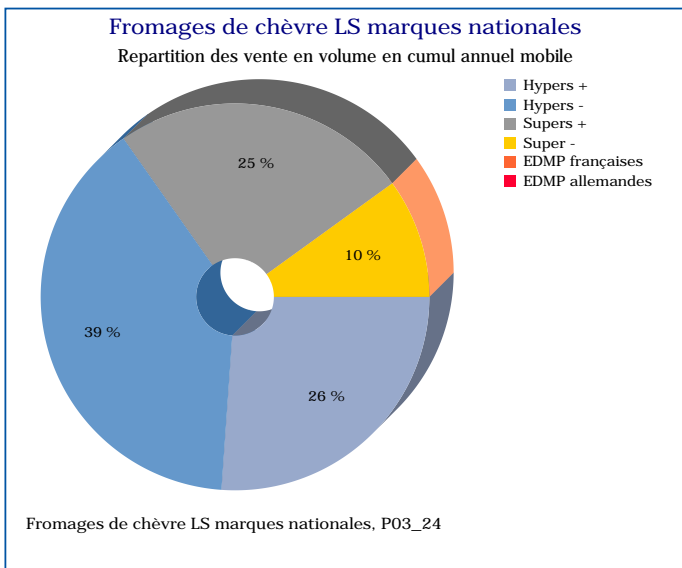
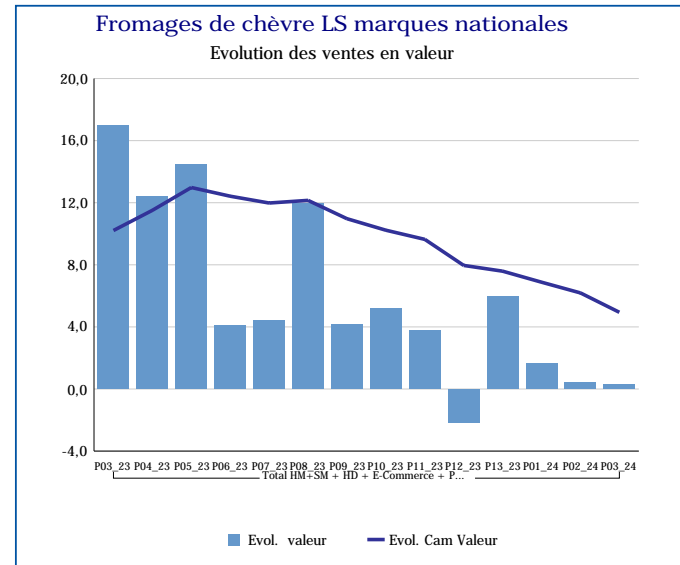
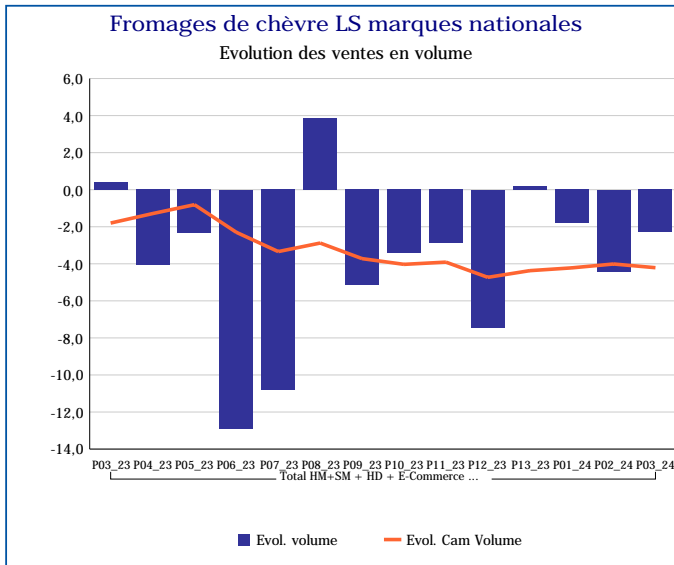
Pour en savoir plus : [Glossaire](#)

Fromage de chèvre bio LS	
Total HM+SM + HD + E-Commerce + PROXI	
P03_24	
Ventes en tonnes	72
Evol. volume	-12,6 %
CAM volume (tonnes)	1 029
Evol. Cam Volume	-19,0 %
Ventes valeur (k€)	1 460
Evol. valeur	-11,3 %
CAM Valeur (K€)	21 160
Evol. Cam Valeur	-11,0 %
Prix moyen volume	20,34
Evol.prix moyen en volume	1,6 %
CAM Prix	20,56
Evol. CAM Prix	9,8 %



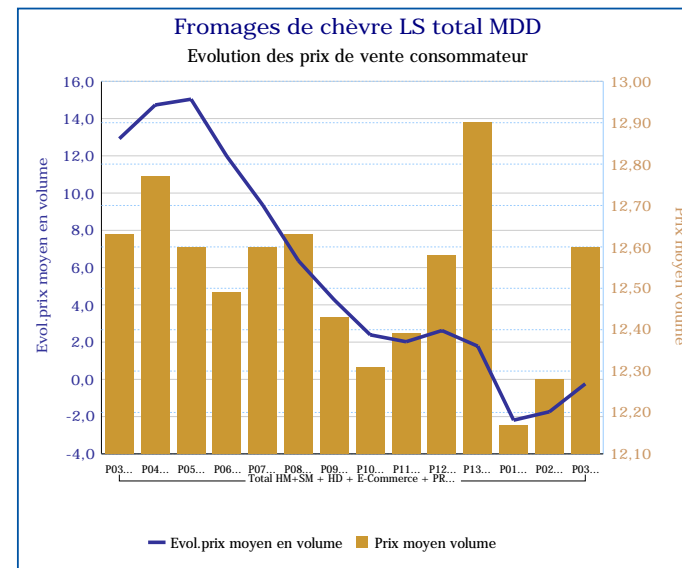
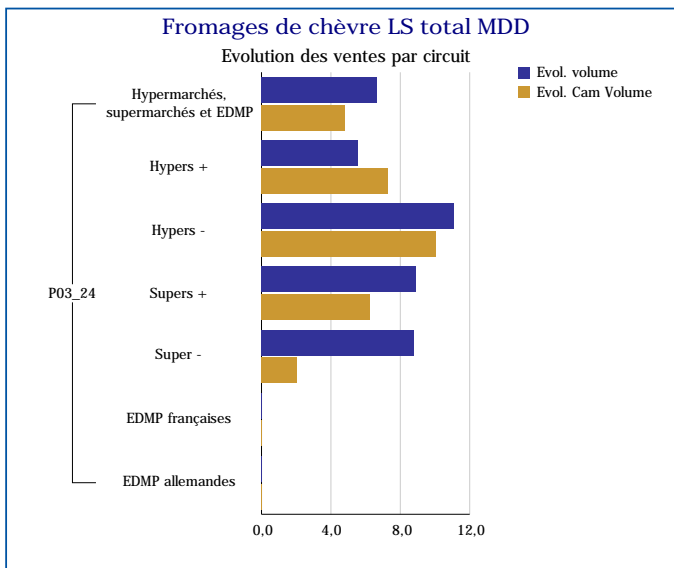
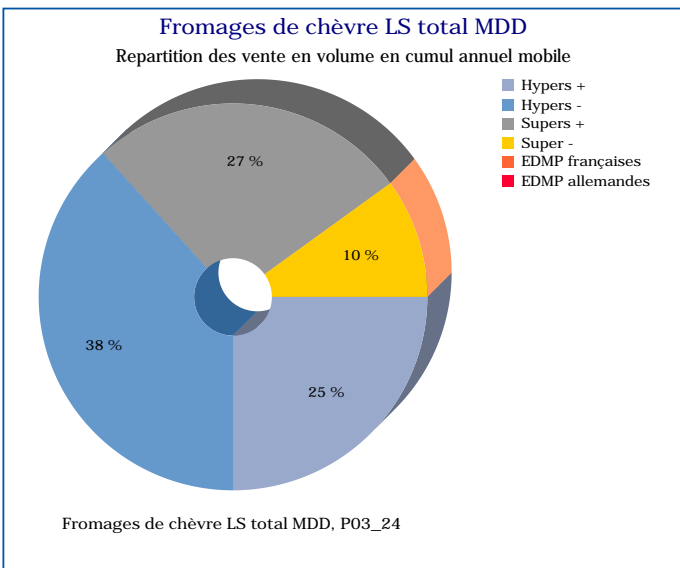
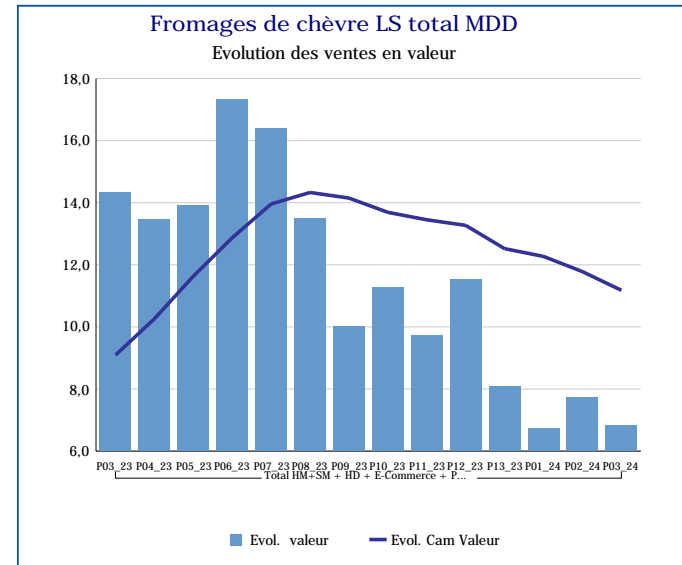
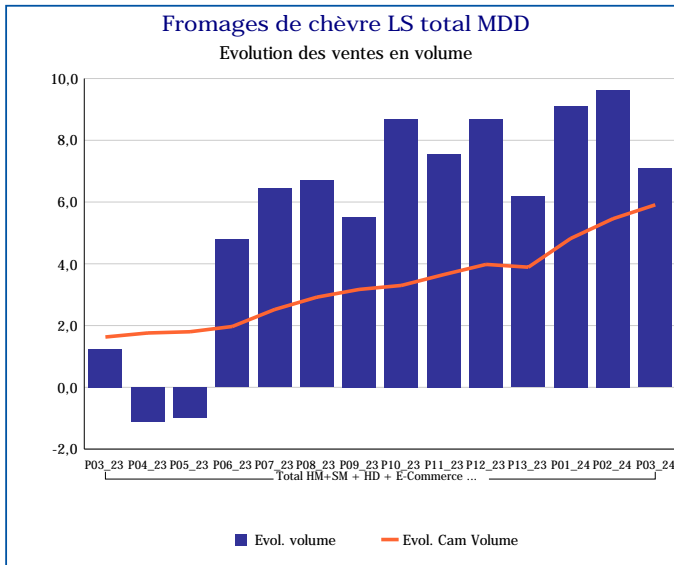
Pour en savoir plus : [Glossaire](#)

Fromages de chèvre LS marques nationales	
Total HM+SM + HD + E-Commerce + PROXI	
P03_24	
Ventes en tonnes	1 779
Evol. volume	-2,3 %
CAM volume (tonnes)	22 441
Evol. Cam Volume	-4,2 %
Ventes valeur (k€)	24 183
Evol. valeur	0,3 %
CAM Valeur (K€)	307 193
Evol. Cam Valeur	4,9 %
Prix moyen volume	13,60
Evol.prix moyen en volume	2,6 %
CAM Prix	13,69
Evol. CAM Prix	9,6 %



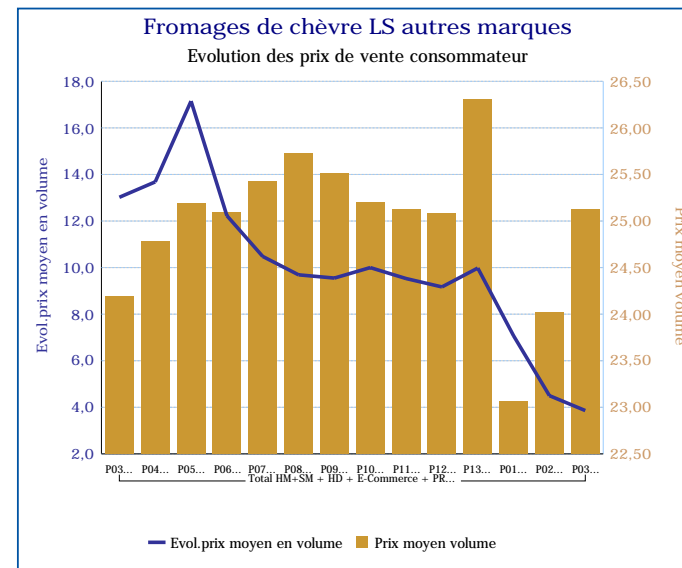
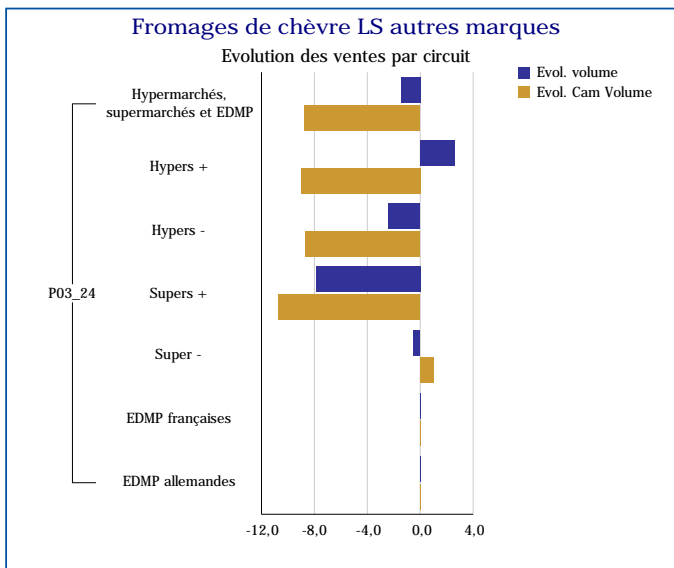
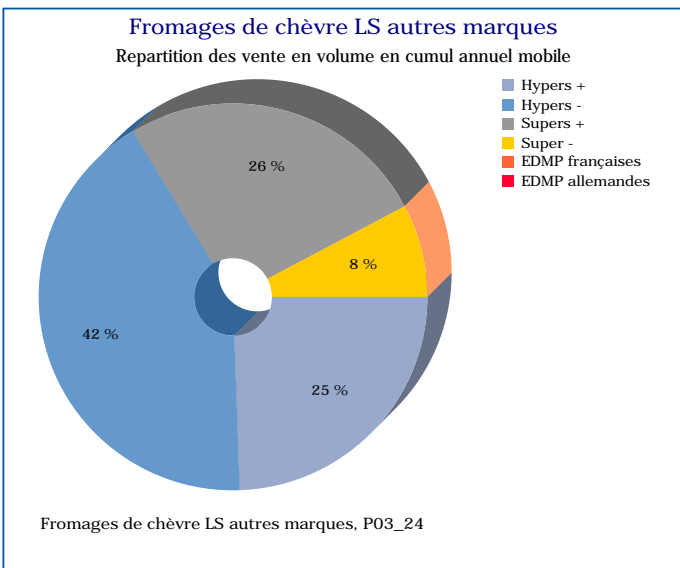
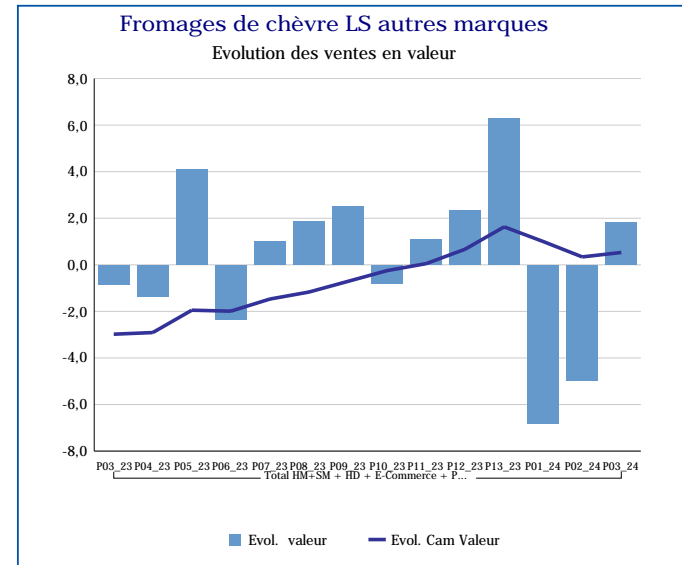
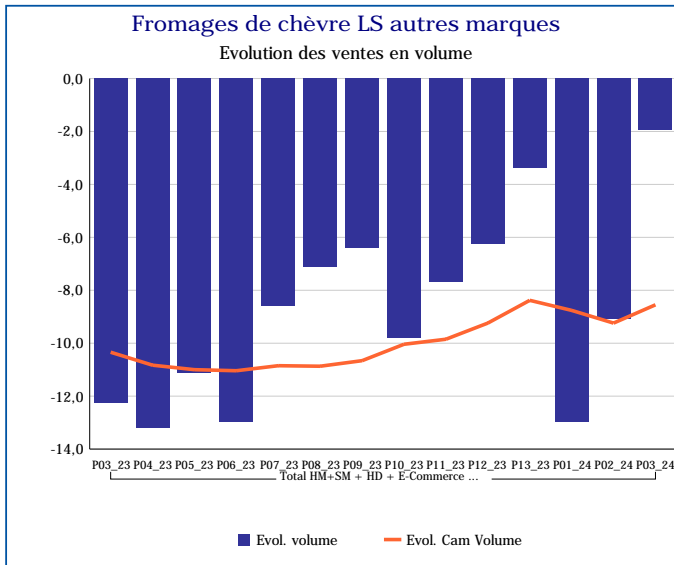
Pour en savoir plus : [Glossaire](#)

Fromages de chèvre LS total MDD	
Total HM+SM + HD + E-Commerce + PROXI	
P03_24	
Ventes en tonnes	1 941
Evol. volume	7,1 %
CAM volume (tonnes)	24 365
Evol. Cam Volume	5,9 %
Ventes valeur (k€)	24 455
Evol. valeur	6,8 %
CAM Valeur (K€)	305 047
Evol. Cam Valeur	11,2 %
Prix moyen volume	12,60
Evol.prix moyen en volume	-0,2 %
CAM Prix	12,52
Evol. CAM Prix	5,0 %



Pour en savoir plus : [Glossaire](#)

Fromages de chèvre LS autres marques	
Total HM+SM + HD + E-Commerce + PROXI	
P03_24	
Ventes en tonnes	287
Evol. volume	-2,0 %
CAM volume (tonnes)	4 156
Evol. Cam Volume	-8,6 %
Ventes valeur (k€)	7 221
Evol. valeur	1,8 %
CAM Valeur (K€)	104 304
Evol. Cam Valeur	0,5 %
Prix moyen volume	25,12
Evol.prix moyen en volume	3,9 %
CAM Prix	25,10
Evol. CAM Prix	9,9 %



Pour en savoir plus : [Glossaire](#)