

Rapport sur les ventes en magasins :

Yaourts (yc allégés) ; Yaourts allégés ; Yaourts standards ; Yaourts standards brebis ; Yaourts standards chèvre ;
Yaourts de chèvre marques nationales ; Yaourts de chèvre total MDD ; Yaourts de chèvre autres marques ;
Total HM+SM + HD + E-Commerce + PROXI ;

Période d'étude : P01_24

Total HM+SM + HD + E-Commerce + PROXI

Ventes en tonnes	P01_23	P02_23	P03_23	P04_23	P05_23	P06_23	P07_23	P08_23	P09_23	P10_23	P11_23	P12_23	P13_23	P01_24	Cumul courant vol	CAM vol
Yaourts (yc allégés)	61 427	60 498	61 944	59 070	61 493	61 350	58 446	56 871	61 944	63 343	60 793	59 770	52 870	58 862	58 862	777 253
Yaourts allégés	6 503	6 273	6 667	6 390	6 847	6 805	6 684	6 177	6 912	7 310	6 533	6 295	5 326	6 501	6 501	84 720
Yaourts standards	54 924	54 225	55 277	52 680	54 646	54 545	51 762	50 694	55 032	56 033	54 260	53 475	47 544	52 361	52 361	692 533
Yaourts standards brebis	1 013	1 100	1 038	914	967	1 034	969	991	958	1 040	1 032	998	848	944	944	12 833
Yaourts standards chèvre	815	762	786	795	767	895	745	730	788	807	789	832	738	799	799	10 233
Yaourts de chèvre marques nationales	534	472	476	488	439	508	426	417	456	469	445	476	399	465	465	5 936
Yaourts de chèvre total MDD	271	281	301	298	313	297	298	295	312	320	325	328	321	311	311	3 999
Yaourts de chèvre autres marques	10	10	9	10	16	89	22	19	19	18	19	27	18	23	23	298

Pour en savoir plus : [Glossaire](#)

Total HM+SM + HD + E-Commerce + PROXI

Evol. volume	P01_23	P02_23	P03_23	P04_23	P05_23	P06_23	P07_23	P08_23	P09_23	P10_23	P11_23	P12_23	P13_23	P01_24	Evol cumul courant vol	Evol CAM vol
Yaourts (yc allégés)	-1,2	0,0	0,4	-0,1	1,6	3,3	3,4	-1,0	0,9	1,9	1,6	1,4	3,5	-4,2	-4,2	0,9
Yaourts allégés	6,2	7,9	8,1	5,5	9,4	12,0	11,9	10,0	11,0	14,9	5,8	7,7	9,6	0,0	0,0	8,7
Yaourts standards	-2,0	-0,8	-0,5	-0,7	0,6	2,3	2,4	-2,3	-0,2	0,4	1,1	0,7	2,9	-4,7	-4,7	0,1
Yaourts standards brebis	-12,2	-0,8	-11,5	-11,2	-15,2	-6,3	-7,0	-2,3	-9,4	-7,7	0,5	-6,7	-4,2	-6,8	-6,8	-6,9
Yaourts standards chèvre	-4,6	-7,4	-4,2	-1,8	-10,0	15,2	-3,7	-0,5	4,7	-4,0	3,3	6,6	7,3	-1,9	-1,9	0,0
Yaourts de chèvre marques nationales	-8,5	-14,5	-9,7	-5,8	-8,3	8,3	-3,2	-6,9	-2,6	-6,6	-2,9	-2,4	-7,0	-12,9	-12,9	-6,0
Yaourts de chèvre total MDD	4,7	8,1	6,8	5,8	11,1	6,4	16,3	9,6	14,7	11,0	10,2	16,0	28,4	14,8	14,8	12,1
Yaourts de chèvre autres marques	-15,2	-14,6	-19,1	-8,0	-82,9	225,1	-72,5	9,8	62,3	-63,6	80,6	175,9	110,9	138,7	138,7	-14,3

Pour en savoir plus : [Glossaire](#)

Total HM+SM + HD + E-Commerce + PROXI

Ventes valeur (k€)	P01_23	P02_23	P03_23	P04_23	P05_23	P06_23	P07_23	P08_23	P09_23	P10_23	P11_23	P12_23	P13_23	P01_24	Cumul courant val	CAM val
Yaourts (yc allégés)	167 390	167 647	174 688	170 933	177 069	181 101	173 514	169 139	182 355	187 256	178 194	174 980	154 204	172 155	172 155	2 263 235
Yaourts allégés	26 944	27 264	29 954	29 798	31 367	33 131	32 794	30 768	33 632	36 257	32 272	30 534	25 821	31 119	31 119	404 711
Yaourts standards	140 447	140 383	144 734	141 135	145 702	147 970	140 719	138 371	148 723	150 999	145 922	144 445	128 384	141 036	141 036	1 858 524
Yaourts standards brebis	6 096	6 592	6 500	5 872	6 125	6 435	6 103	6 070	6 020	6 453	6 375	6 234	5 404	5 961	5 961	80 144
Yaourts standards chèvre	3 818	3 652	3 811	3 922	3 789	4 322	3 708	3 644	3 906	4 002	3 886	4 075	3 584	3 932	3 932	50 235
Yaourts de chèvre marques nationales	2 662	2 466	2 542	2 650	2 408	2 724	2 346	2 304	2 481	2 557	2 415	2 537	2 143	2 497	2 497	32 069
Yaourts de chèvre total MDD	1 092	1 121	1 207	1 202	1 269	1 199	1 219	1 203	1 285	1 314	1 334	1 341	1 311	1 274	1 274	16 276
Yaourts de chèvre autres marques	64	64	62	71	113	400	144	137	141	132	137	197	131	161	161	1 890

Pour en savoir plus : [Glossaire](#)

Total HM+SM + HD + E-Commerce + PROXI

Evol. valeur	P01_23	P02_23	P03_23	P04_23	P05_23	P06_23	P07_23	P08_23	P09_23	P10_23	P11_23	P12_23	P13_23	P01_24	Evol cumul courant val	Evol CAM val
Yaourts (yc allégés)	14,2	17,6	18,4	18,2	20,2	24,0	22,6	14,8	15,5	15,8	13,7	12,1	13,0	2,8	2,8	15,9
Yaourts allégés	30,9	37,1	36,1	34,7	39,4	45,2	47,0	38,3	34,6	41,8	30,2	29,3	30,1	15,5	15,5	35,1
Yaourts standards	11,5	14,5	15,4	15,2	16,7	20,0	18,0	10,6	11,9	10,9	10,6	9,0	10,1	0,4	0,4	12,4
Yaourts standards brebis	-2,4	9,6	1,6	1,6	-1,6	5,8	4,6	5,4	-1,5	-1,3	3,9	-2,6	1,3	-2,2	-2,2	1,8
Yaourts standards chèvre	1,4	-0,6	3,2	6,8	0,5	22,8	6,2	8,6	10,7	2,7	8,0	11,2	10,7	3,0	3,0	7,1
Yaourts de chèvre marques nationales	-2,6	-6,4	-1,0	4,2	3,0	17,1	6,6	3,5	3,5	-0,2	2,4	2,6	-1,9	-6,2	-6,2	1,9
Yaourts de chèvre total MDD	13,4	15,5	13,9	13,0	18,9	12,7	24,9	16,0	21,7	17,0	14,2	19,2	31,6	16,7	16,7	18,0
Yaourts de chèvre autres marques	-4,2	-4,9	-5,7	6,8	-69,2	202,2	-54,3	45,5	86,6	-37,9	96,8	202,7	130,2	153,5	153,5	14,5

Pour en savoir plus : [Glossaire](#)

Total HM+SM + HD + E-Commerce + PROXI

Prix moyen volume	P01_23	P02_23	P03_23	P04_23	P05_23	P06_23	P07_23	P08_23	P09_23	P10_23	P11_23	P12_23	P13_23	P01_24	Cumul courant prix	CAM prix
Yaourts (yc allégés)	2,73	2,77	2,82	2,89	2,88	2,95	2,97	2,97	2,94	2,96	2,93	2,93	2,92	2,92	--	2,91
Yaourts allégés	4,14	4,35	4,49	4,66	4,58	4,87	4,91	4,98	4,87	4,96	4,94	4,85	4,85	4,79	--	4,78
Yaourts standards	2,56	2,59	2,62	2,68	2,67	2,71	2,72	2,73	2,70	2,69	2,69	2,70	2,70	2,69	--	2,68
Yaourts standards brebis	6,02	5,99	6,26	6,42	6,33	6,22	6,30	6,12	6,28	6,20	6,18	6,25	6,37	6,31	--	6,24
Yaourts standards chèvre	4,68	4,79	4,85	4,93	4,94	4,83	4,98	4,99	4,96	4,96	4,92	4,90	4,86	4,92	--	4,91
Yaourts de chèvre marques nationales	4,98	5,23	5,34	5,43	5,49	5,36	5,51	5,53	5,44	5,45	5,43	5,33	5,37	5,37	--	5,40
Yaourts de chèvre total MDD	4,03	3,99	4,01	4,04	4,06	4,03	4,09	4,08	4,11	4,11	4,10	4,08	4,09	4,09	--	4,07
Yaourts de chèvre autres marques	6,67	6,66	7,00	7,10	7,14	4,50	6,70	7,34	7,33	7,28	7,18	7,20	7,16	7,09	--	6,34

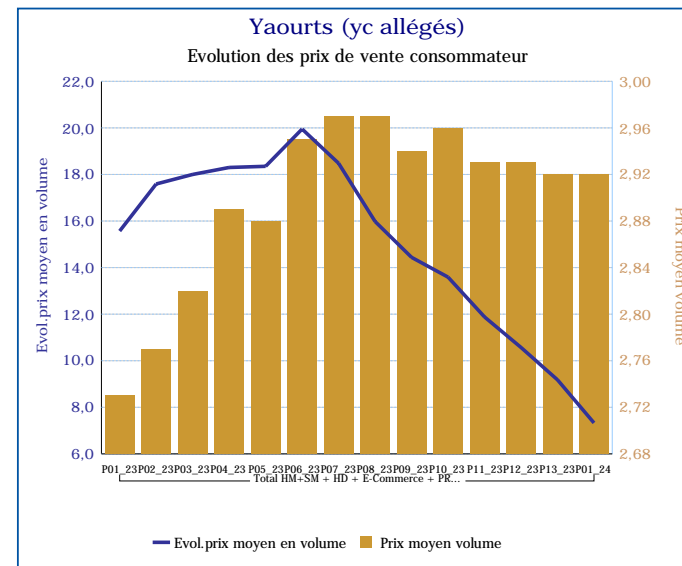
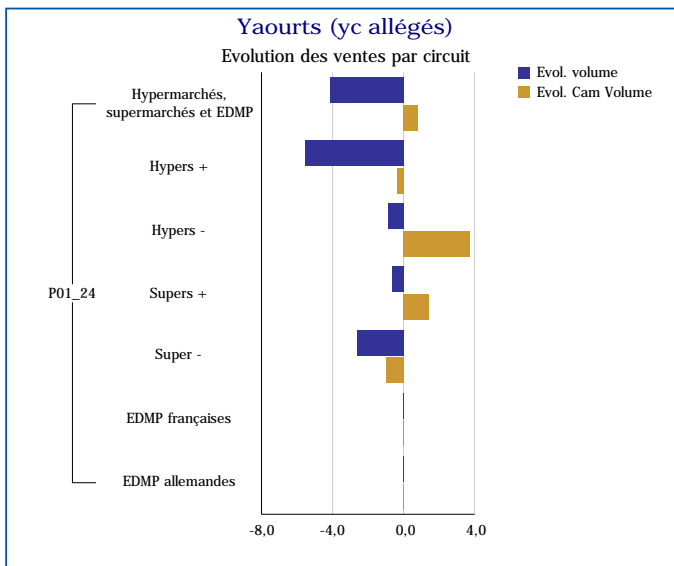
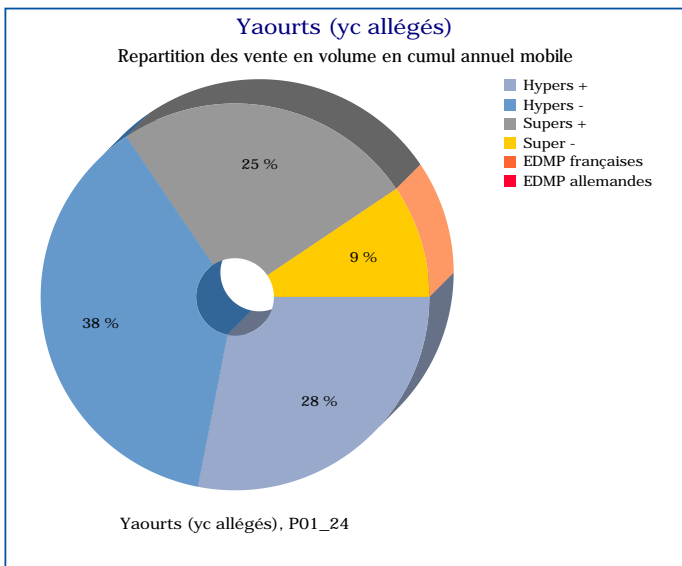
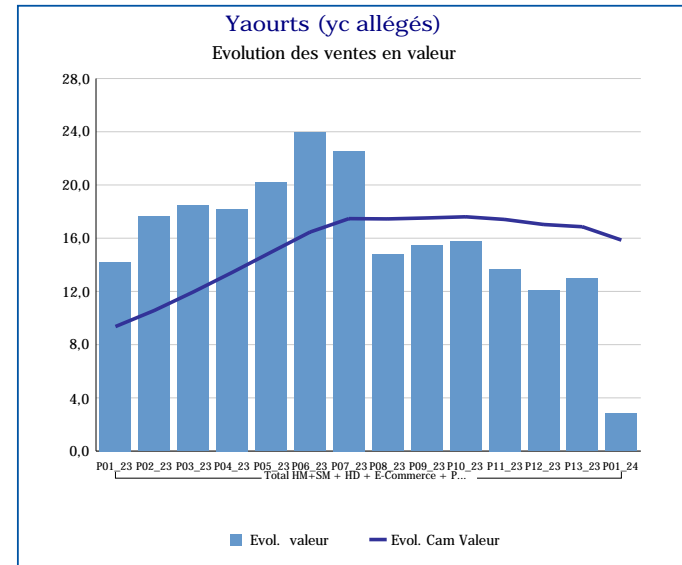
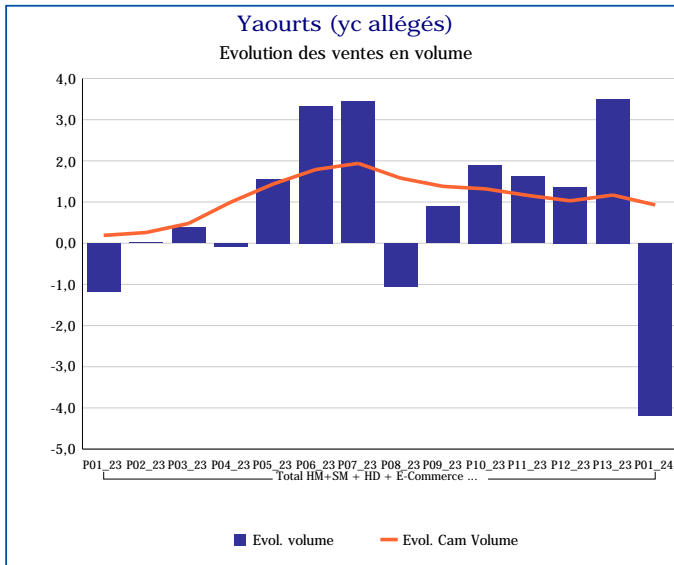
Pour en savoir plus : [Glossaire](#)

Total HM+ SM + HD + E-Commerce + PROXI

Evol.prix moyen en volume	P01_23	P02_23	P03_23	P04_23	P05_23	P06_23	P07_23	P08_23	P09_23	P10_23	P11_23	P12_23	P13_23	P01_24	Evol prix CAM
Yaourts (yc allégés)	15,6	17,6	18,0	18,3	18,4	20,0	18,5	16,0	14,4	13,6	11,9	10,6	9,2	7,3	14,8
Yaourts allégés	23,3	27,0	25,8	27,6	27,5	29,6	31,4	25,7	21,3	23,4	23,0	20,0	18,7	15,5	24,2
Yaourts standards	13,7	15,4	15,9	16,1	16,0	17,3	15,2	13,1	12,1	10,4	9,4	8,3	7,0	5,3	12,3
Yaourts standards brebis	11,2	10,5	14,8	14,4	16,0	13,0	12,6	7,9	8,8	6,9	3,4	4,4	5,8	4,9	9,4
Yaourts standards chèvre	6,3	7,3	7,7	8,8	11,6	6,5	10,4	9,1	5,7	7,0	4,5	4,4	3,2	5,0	7,0
Yaourts de chèvre marques nationales	6,4	9,5	9,7	10,6	12,3	8,2	10,1	11,2	6,2	6,9	5,4	5,1	5,5	7,7	8,4
Yaourts de chèvre total MDD	8,3	6,8	6,6	6,8	7,0	6,0	7,4	5,9	6,1	5,4	3,6	2,7	2,6	1,6	5,2
Yaourts de chèvre autres marques	12,9	11,2	16,6	16,1	80,0	-7,0	66,1	32,5	15,0	70,5	8,9	9,7	9,2	6,2	33,7

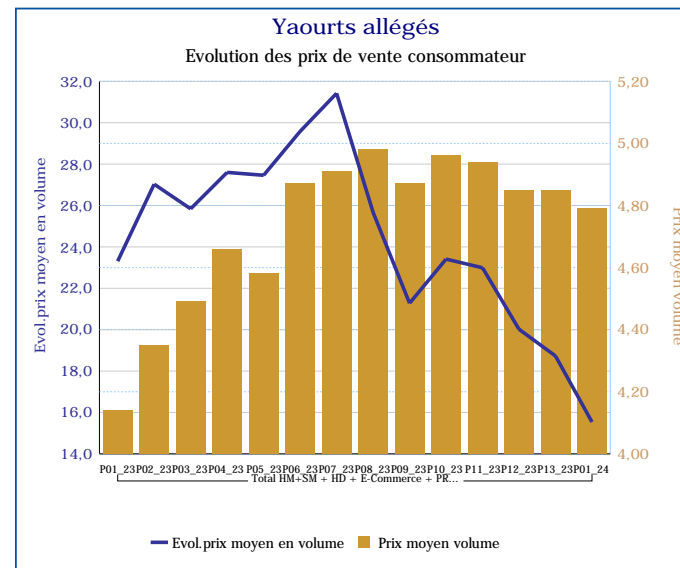
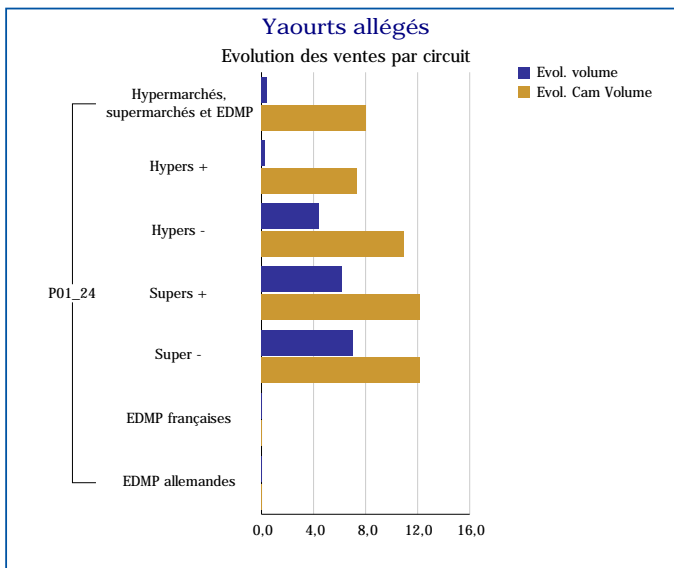
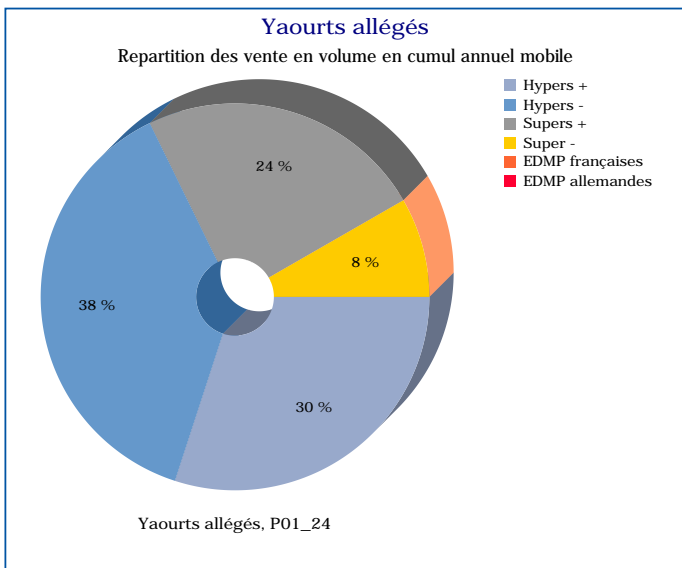
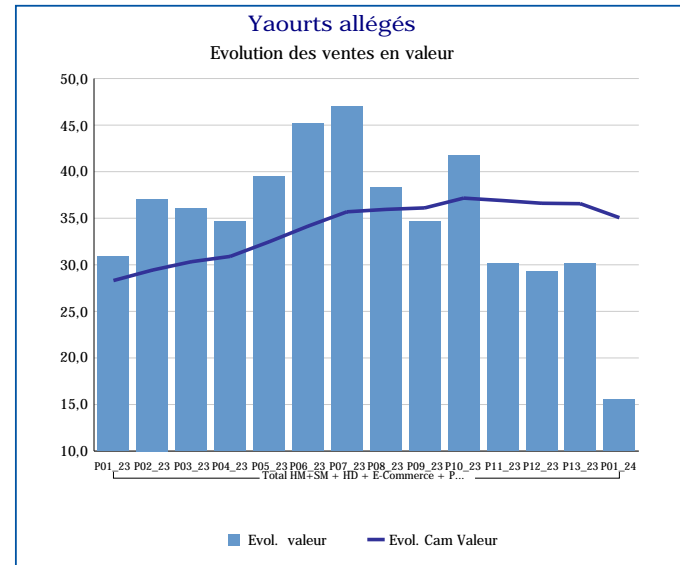
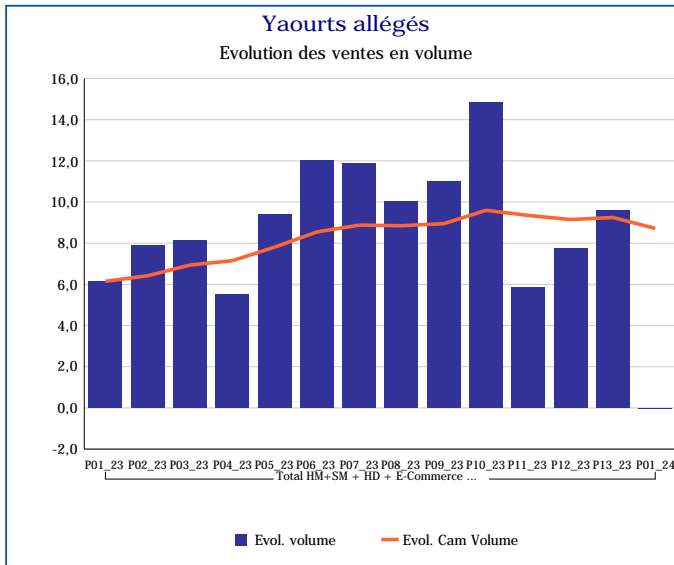
Pour en savoir plus : [Glossaire](#)

Yaourts (yc allégés)	
Total HM+SM + HD + E-Commerce + PROXI	
P01_24	
Ventes en tonnes	58 862
Evol. volume	-4,2 %
CAM volume (tonnes)	777 253
Evol. Cam Volume	0,9 %
Ventes valeur (k€)	172 155
Evol. valeur	2,8 %
CAM Valeur (K€)	2 263 235
Evol. Cam Valeur	15,9 %
Prix moyen volume	2,92
Evol.prix moyen en volume	7,3 %
CAM Prix	2,91
Evol. CAM Prix	14,8 %



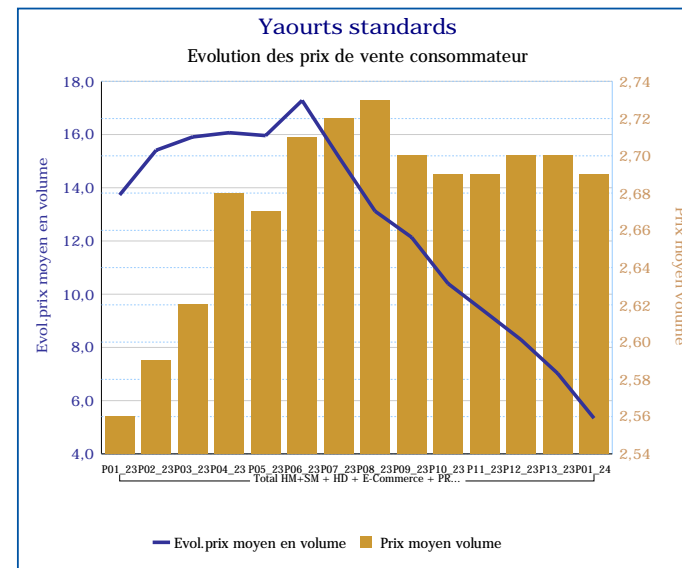
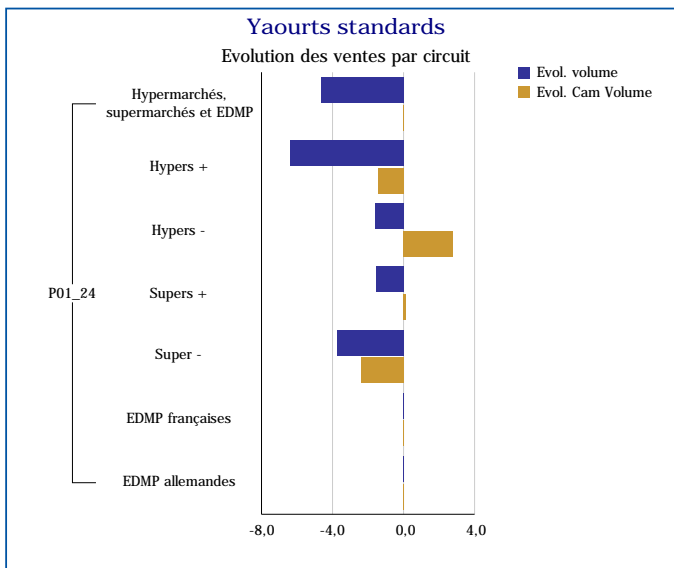
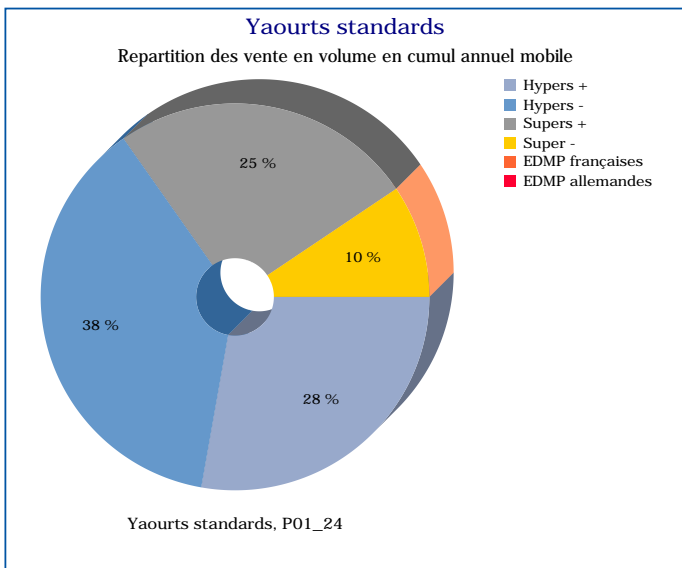
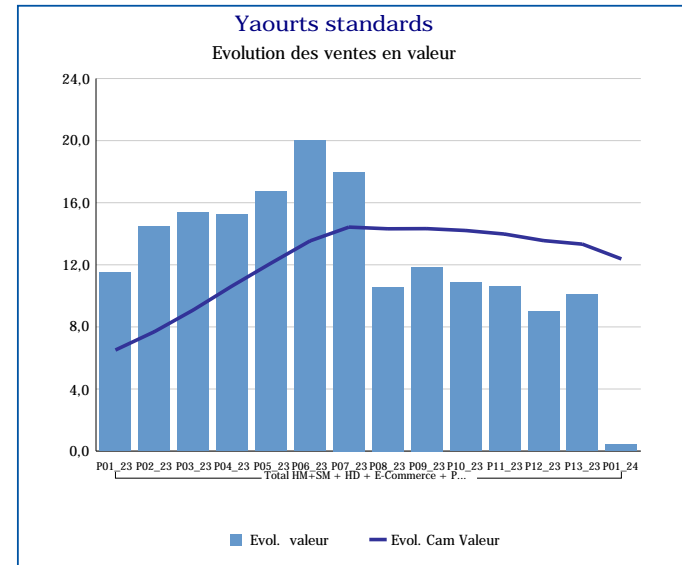
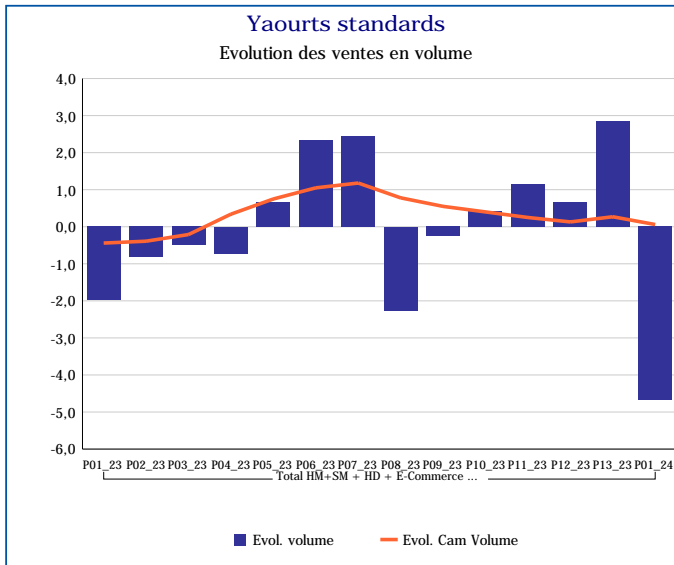
Pour en savoir plus : [Glossaire](#)

Yaourts allégés	
Total HM+SM + HD + E-Commerce + PROXI	
P01_24	
Ventes en tonnes	6 501
Evol. volume	0,0 %
CAM volume (tonnes)	84 720
Evol. Cam Volume	8,7 %
Ventes valeur (k€)	31 119
Evol. valeur	15,5 %
CAM Valeur (K€)	404 711
Evol. Cam Valeur	35,1 %
Prix moyen volume	4,79
Evol.prix moyen en volume	15,5 %
CAM Prix	4,78
Evol. CAM Prix	24,2 %



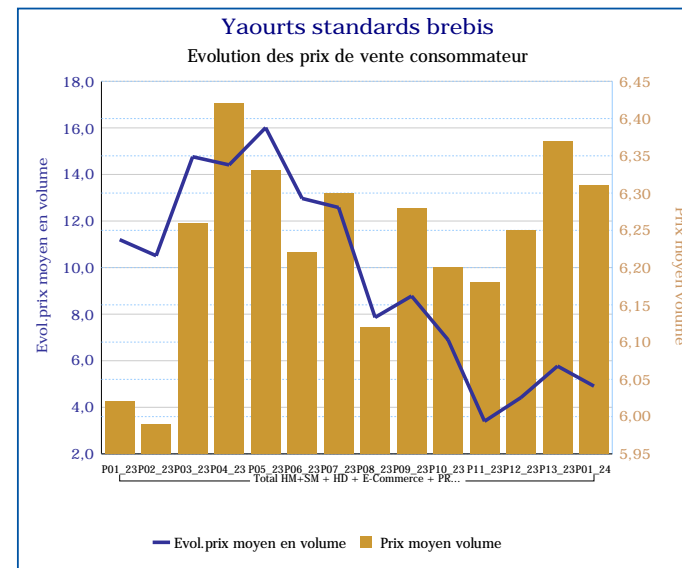
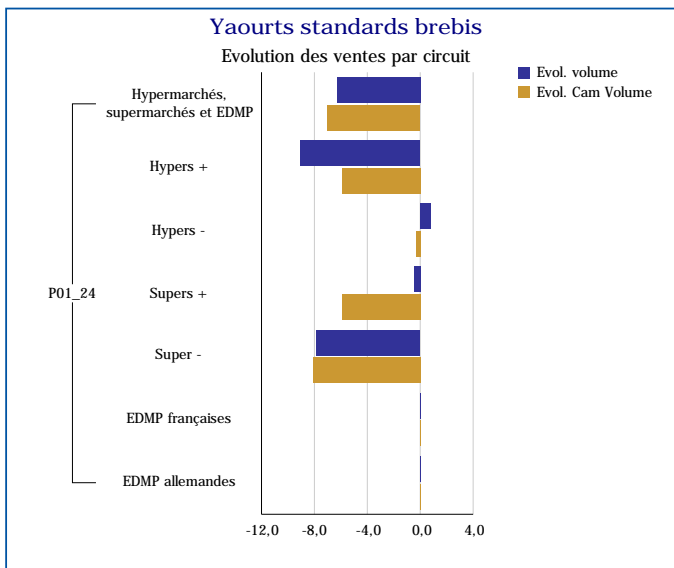
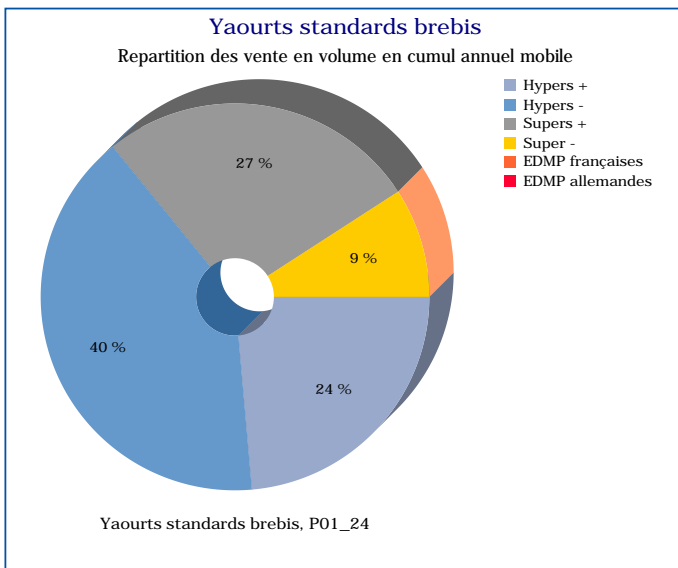
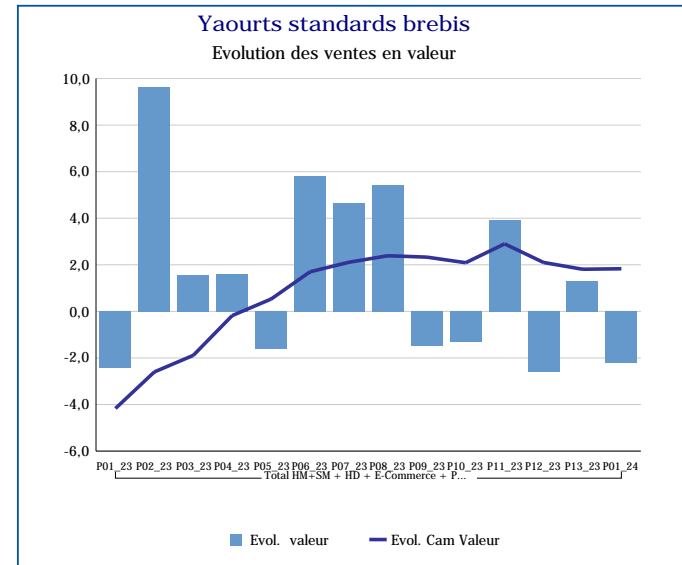
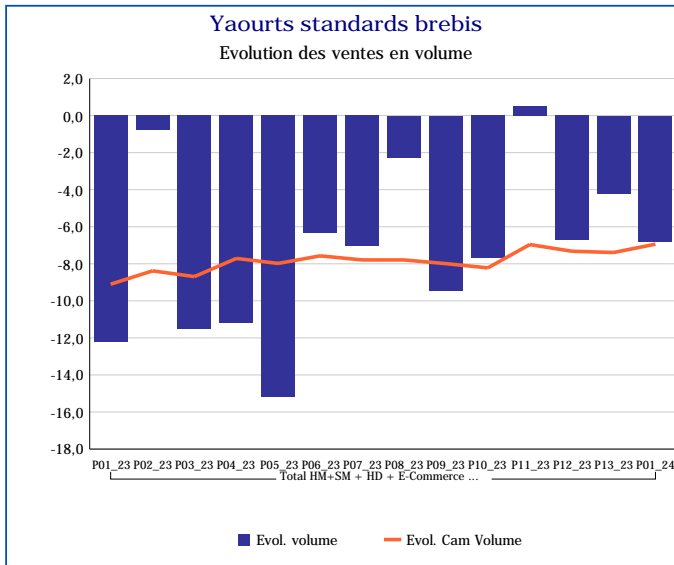
Pour en savoir plus : [Glossaire](#)

Yaourts standards	
Total HM+SM + HD + E-Commerce + PROXI	
P01_24	
Ventes en tonnes	52 361
Evol. volume	-4,7 %
CAM volume (tonnes)	692 533
Evol. Cam Volume	0,1 %
Ventes valeur (k€)	141 036
Evol. valeur	0,4 %
CAM Valeur (K€)	1 858 524
Evol. Cam Valeur	12,4 %
Prix moyen volume	2,69
Evol.prix moyen en volume	5,3 %
CAM Prix	2,68
Evol. CAM Prix	12,3 %



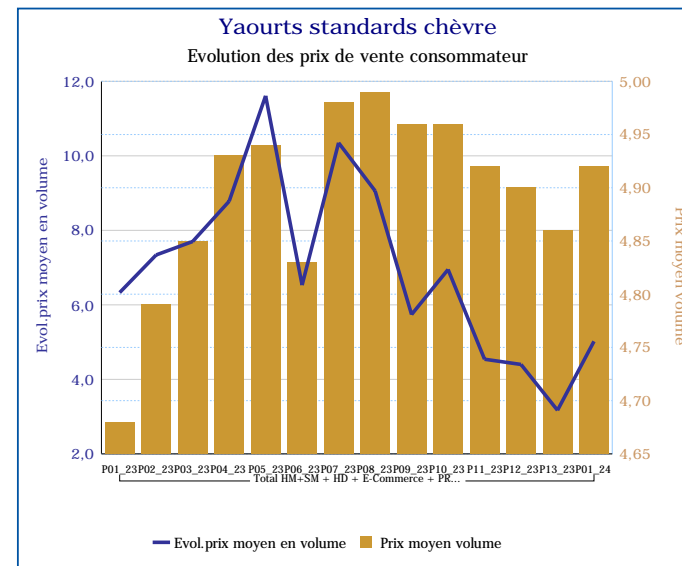
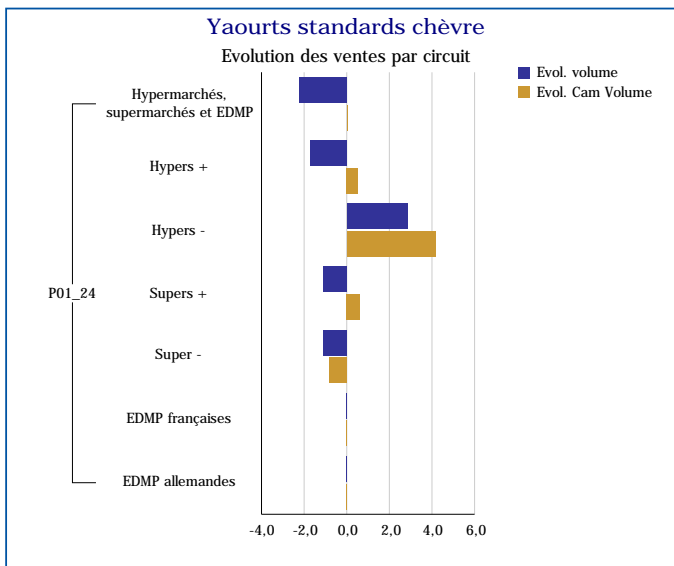
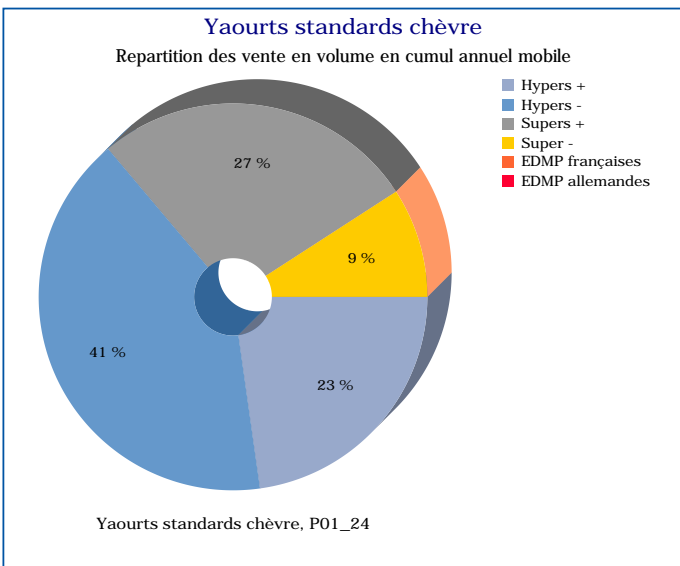
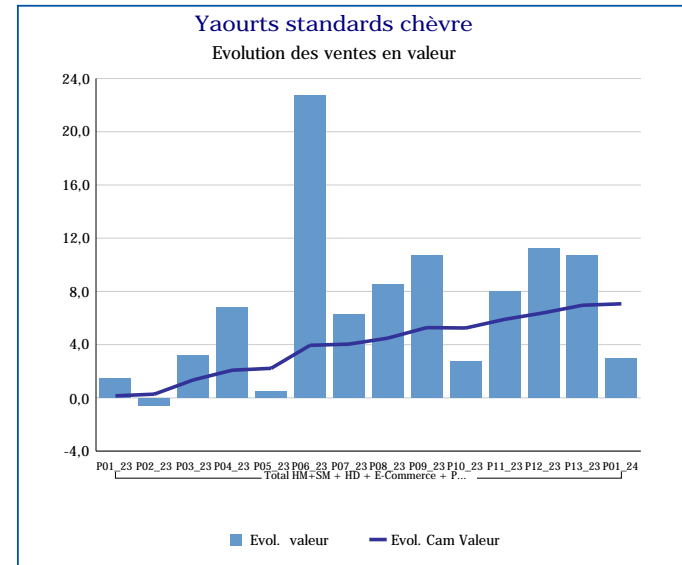
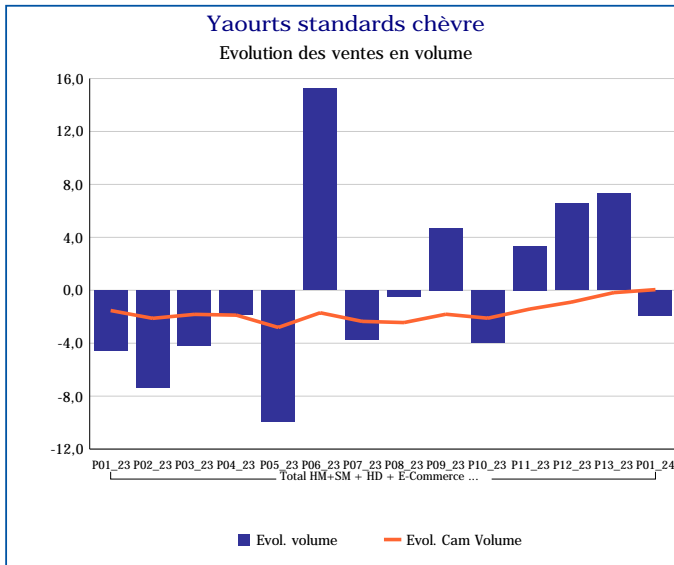
Pour en savoir plus : [Glossaire](#)

Yaourts standards brebis	
Total HM+SM + HD + E-Commerce + PROXI	
P01_24	
Ventes en tonnes	944
Evol. volume	-6,8 %
CAM volume (tonnes)	12 833
Evol. Cam Volume	-6,9 %
Ventes valeur (k€)	5 961
Evol. valeur	-2,2 %
CAM Valeur (K€)	80 144
Evol. Cam Valeur	1,8 %
Prix moyen volume	6,31
Evol.prix moyen en volume	4,9 %
CAM Prix	6,24
Evol. CAM Prix	9,4 %



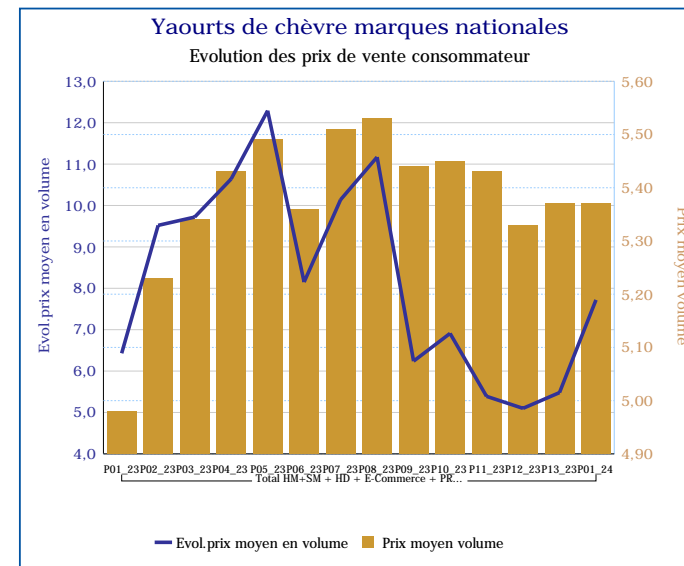
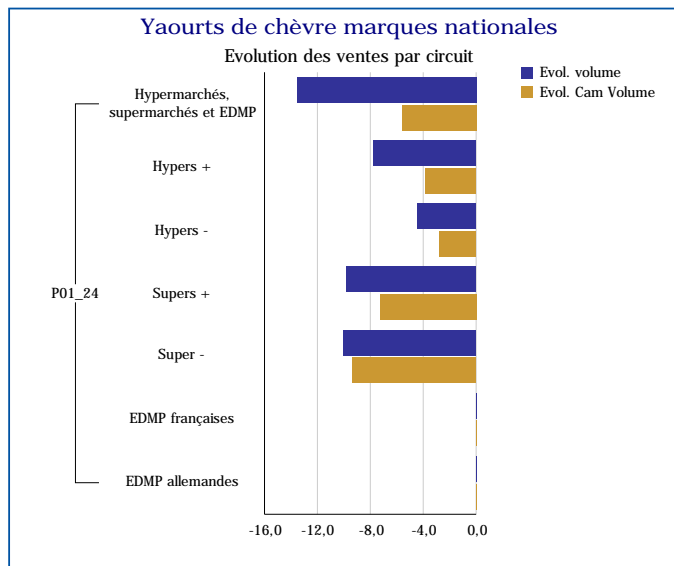
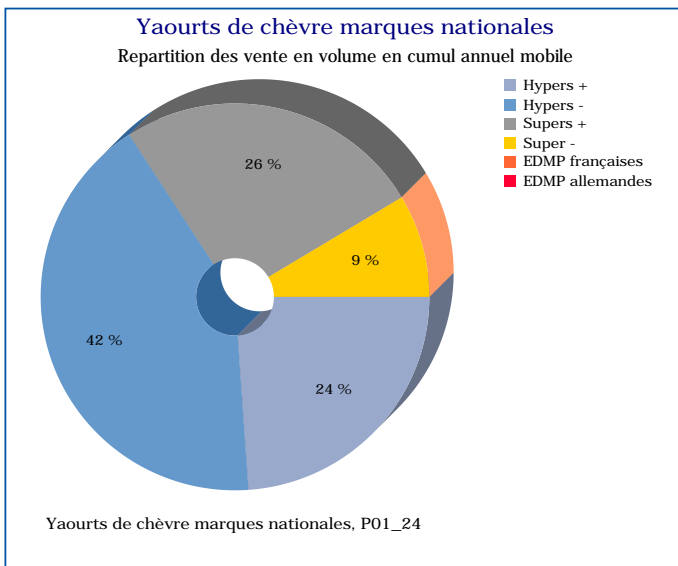
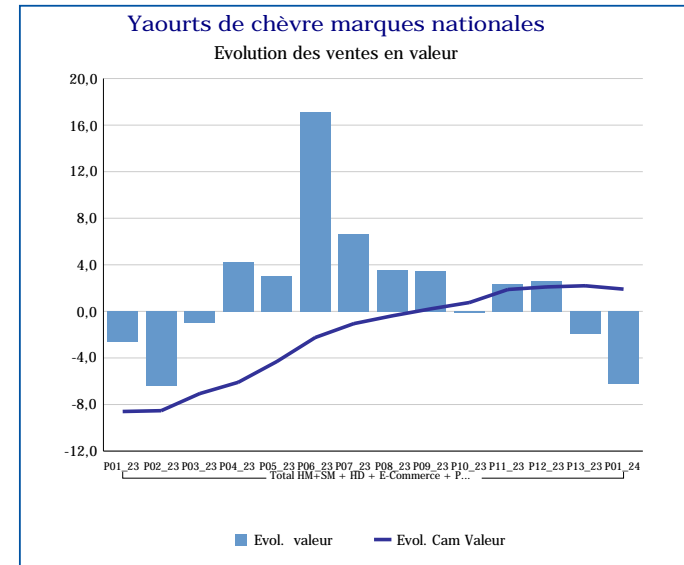
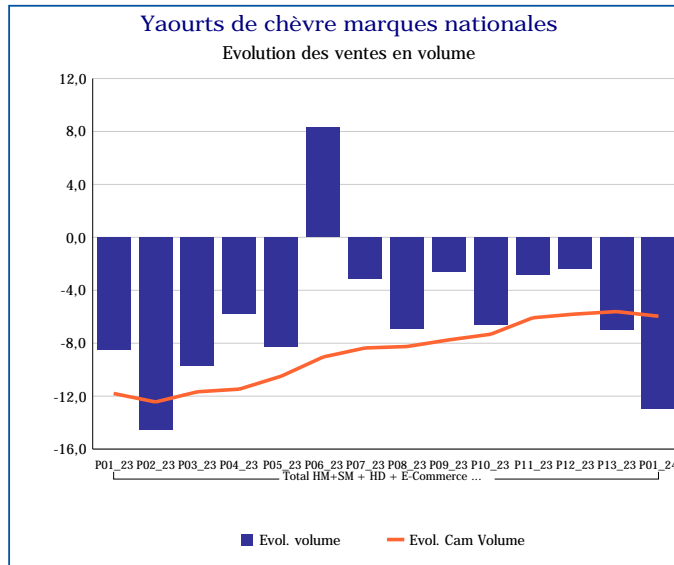
Pour en savoir plus : [Glossaire](#)

Yaourts standards chèvre	
Total HM+SM + HD + E-Commerce + PROXI	
P01_24	
Ventes en tonnes	799
Evol. volume	-1,9 %
CAM volume (tonnes)	10 233
Evol. Cam Volume	0,0 %
Ventes valeur (k€)	3 932
Evol. valeur	3,0 %
CAM Valeur (K€)	50 235
Evol. Cam Valeur	7,1 %
Prix moyen volume	4,92
Evol.prix moyen en volume	5,0 %
CAM Prix	4,91
Evol. CAM Prix	7,0 %



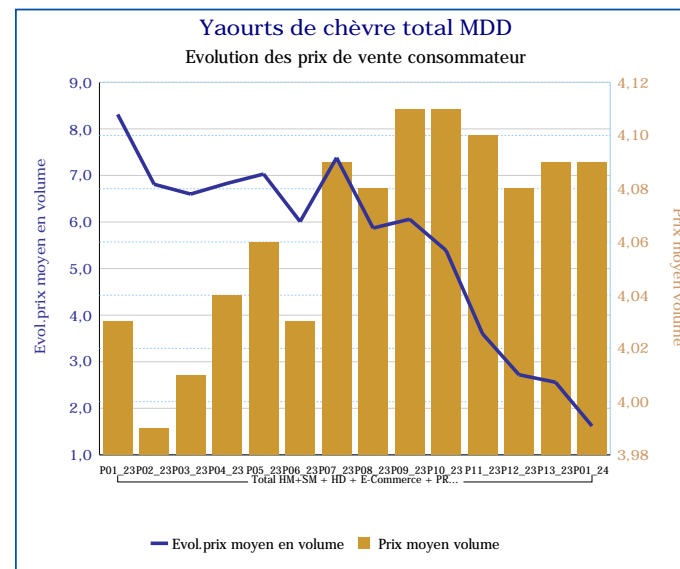
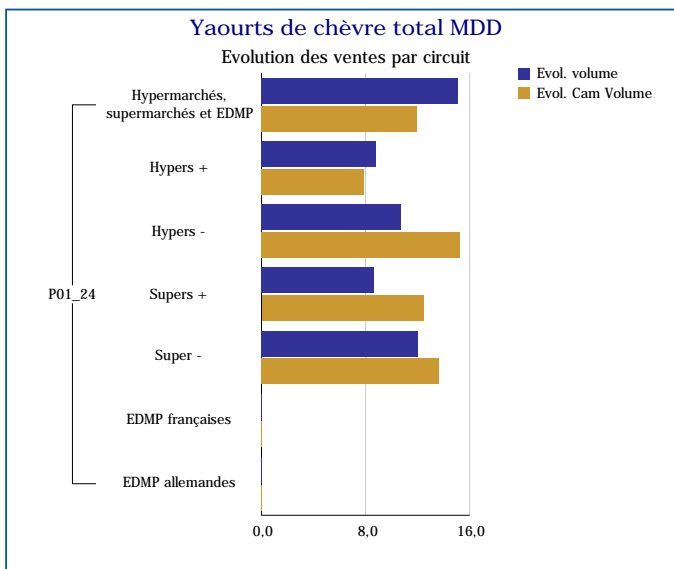
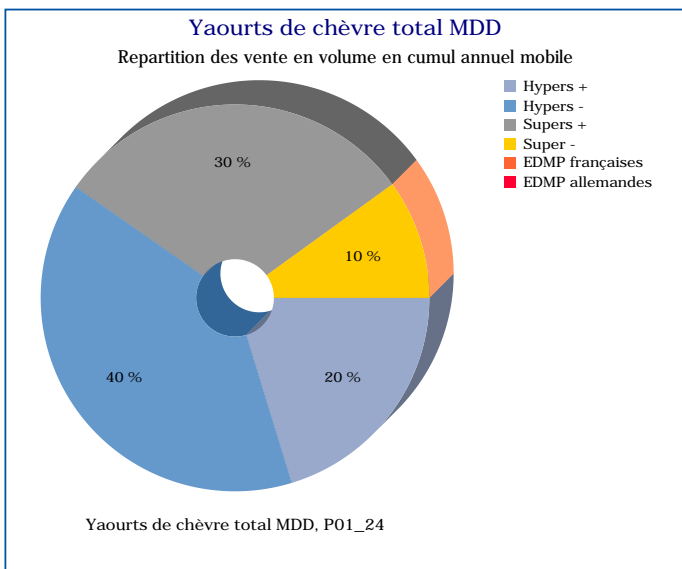
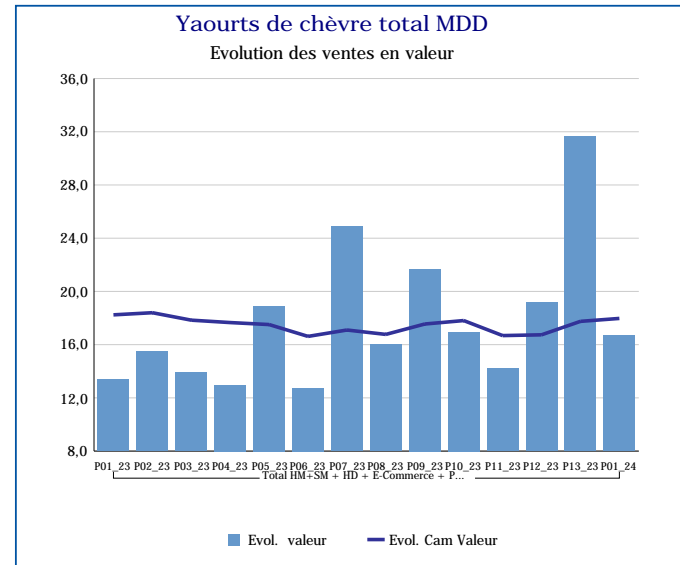
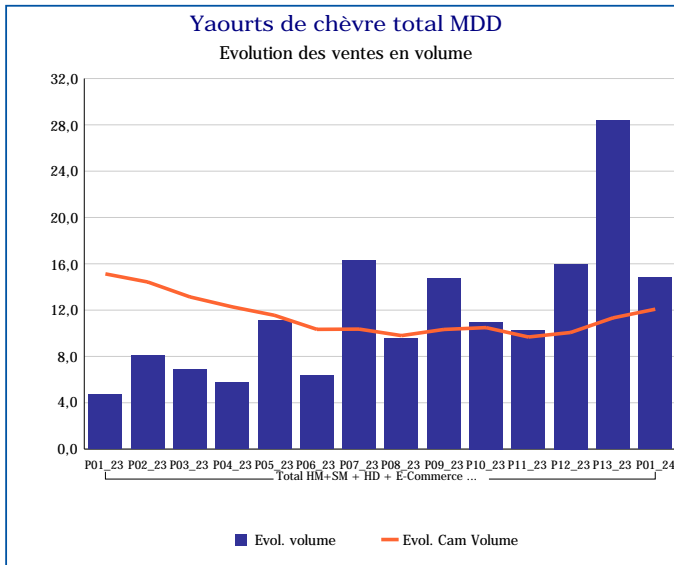
Pour en savoir plus : [Glossaire](#)

Yaourts de chèvre marques nationales	
Total HM+SM + HD + E-Commerce + PROXI	
P01_24	
Ventes en tonnes	465
Evol. volume	-12,9 %
CAM volume (tonnes)	5 936
Evol. Cam Volume	-6,0 %
Ventes valeur (k€)	2 497
Evol. valeur	-6,2 %
CAM Valeur (K€)	32 069
Evol. Cam Valeur	1,9 %
Prix moyen volume	5,37
Evol.prix moyen en volume	7,7 %
CAM Prix	5,40
Evol. CAM Prix	8,4 %



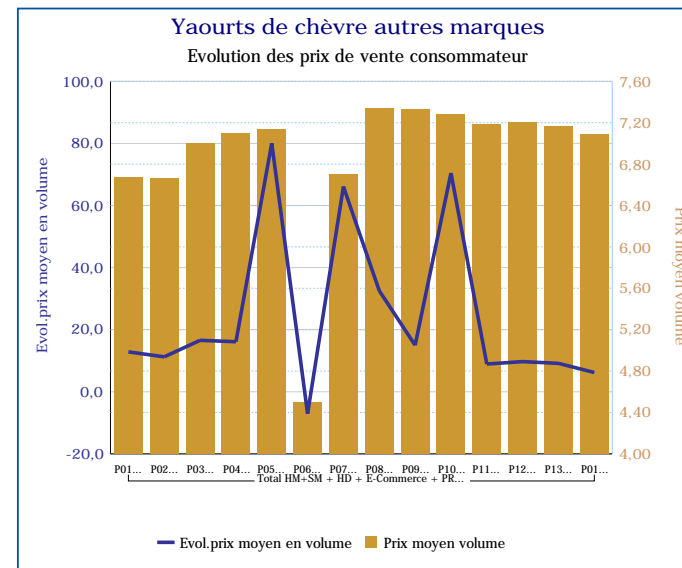
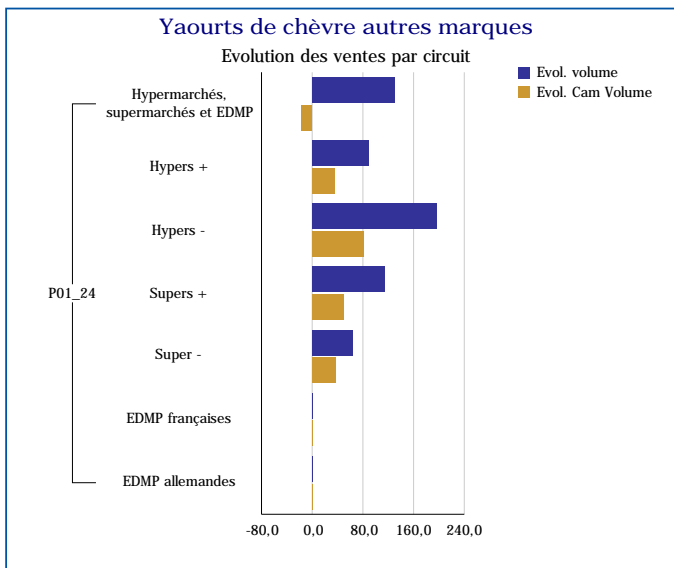
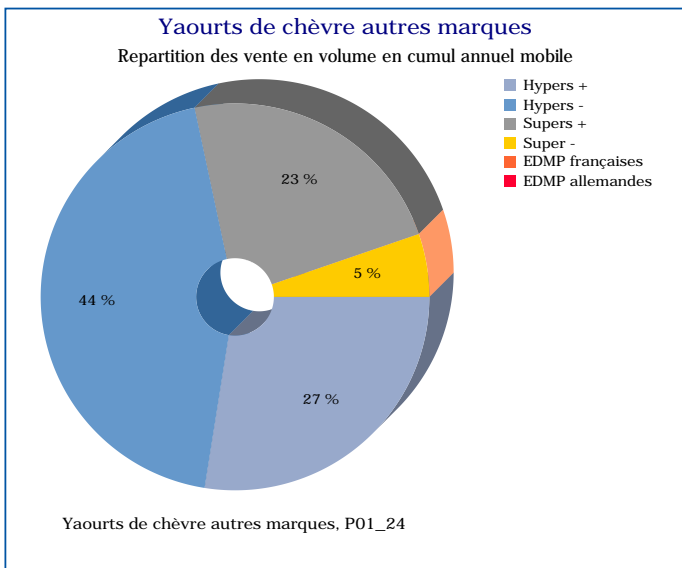
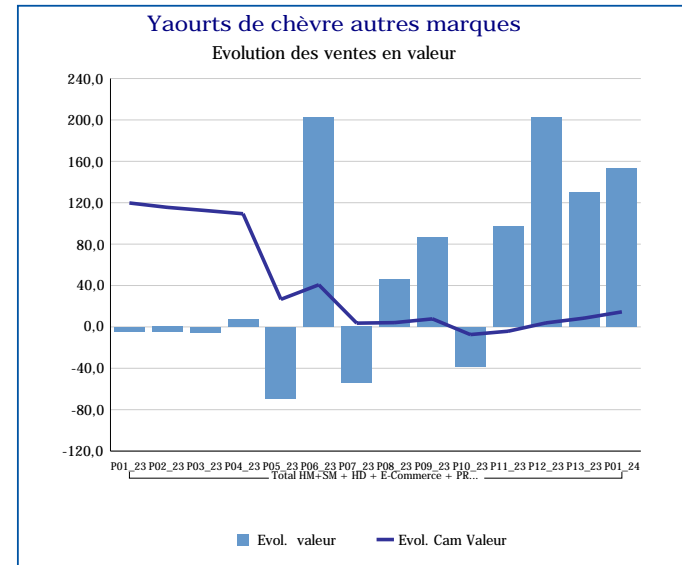
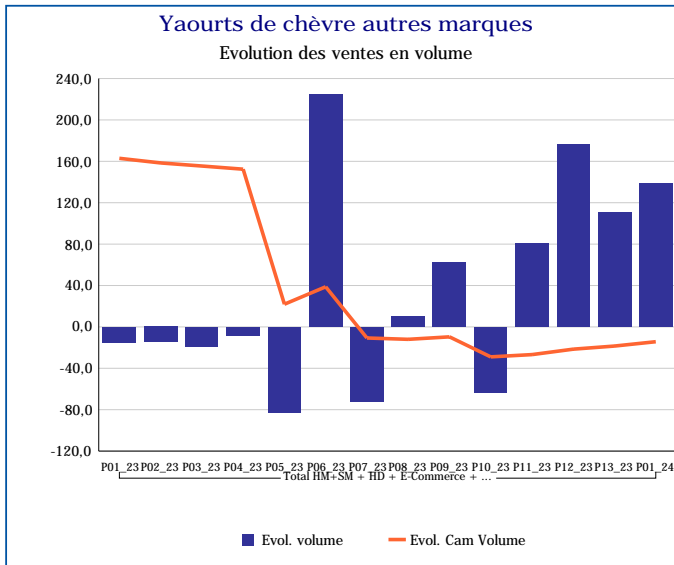
Pour en savoir plus : [Glossaire](#)

Yaourts de chèvre total MDD	
Total HM+SM + HD + E-Commerce + PROXI	
P01_24	
Ventes en tonnes	311
Evol. volume	14,8 %
CAM volume (tonnes)	3 999
Evol. Cam Volume	12,1 %
Ventes valeur (k€)	1 274
Evol. valeur	16,7 %
CAM Valeur (K€)	16 276
Evol. Cam Valeur	18,0 %
Prix moyen volume	4,09
Evol.prix moyen en volume	1,6 %
CAM Prix	4,07
Evol. CAM Prix	5,2 %



Pour en savoir plus : [Glossaire](#)

Yaourts de chèvre autres marques	
Total HM+SM + HD + E-Commerce + PROXI	
P01_24	
Ventes en tonnes	23
Evol. volume	138,7 %
CAM volume (tonnes)	298
Evol. Cam Volume	-14,3 %
Ventes valeur (k€)	161
Evol. valeur	153,5 %
CAM Valeur (K€)	1 890
Evol. Cam Valeur	14,5 %
Prix moyen volume	7,09
Evol.prix moyen en volume	6,2 %
CAM Prix	6,34
Evol. CAM Prix	33,7 %



Pour en savoir plus : [Glossaire](#)