

## Rapport sur les ventes en magasins :

Fromages de chèvre LS (yc allégés) ; Fromages de chèvre allégés LS ; Fromages de chèvres (hors allégés) LS ; Fromages de chèvre AOP LS ; Banon LS ; Chabichou du Poitou LS ; Charolais LS ; Crottin de Chavignol LS ; Mâconnais LS ; Pélardon LS ; Picodon LS ; Pouligny Saint Pierre LS ; Rigotte de Condrieu LS ; Rocamadour LS ; Sainte Maure de Touraine LS ; Selles sur Cher LS ; Valençay LS ; Fromages de chèvre frais AOP LS ; Fromages de chèvre affinés hors AOP ; Bûches / bâchettes affinées LS ; Crottins LS ; Chèvres LS affinés autres formes ; Chèvres affinés palet / formes ronde LS ; Chèvres frais ; Chèvre frais à tartiner LS ; Chèvre frais bûches / bâchettes LS ; Chèvre frais en crottins LS ; Chèvre frais autres formes LS ; Chèvre frais pyramide LS ; Chèvre frais palet/forme ronde LS ; Fromages bio LS ; Fromage de chèvre bio LS ; Fromages de chèvre LS marques nationales ; Fromages de chèvre LS total MDD ;  
Fromages de chèvre LS autres marques ;  
Total HM+SM + HD + E-Commerce + PROXI ;

Période d'étude : P01\_24

Total HM+SM + HD + E-Commerce + PROXI

Ventes en tonnes	P01_23	P02_23	P03_23	P04_23	P05_23	P06_23	P07_23	P08_23	P09_23	P10_23	P11_23	P12_23	P13_23	P01_24	Cumul courant vol	CAM vol
Fromages de chèvre LS (yc allégés)	3 702	3 807	3 926	3 852	3 951	3 882	3 788	4 052	4 086	4 002	3 888	3 834	3 986	3 758	3 758	50 810
Fromages de chèvre allégés LS	56	57	110	60	59	59	53	55	56	54	56	54	43	42	42	757
Fromages de chèvres (hors allégés) LS	3 646	3 750	3 816	3 793	3 892	3 823	3 735	3 997	4 030	3 948	3 832	3 780	3 943	3 716	3 716	50 053
Fromages de chèvre AOP LS	210	228	235	248	236	227	232	234	215	213	220	218	302	191	191	3 000
Banon LS	0	0	0	0	1	0	1	1	1	1	0	0	1	0	0	6
Chabichou du Poitou LS	14	24	10	9	9	13	10	12	13	7	6	7	11	6	6	139
Charolais LS	3	3	3	3	3	3	4	4	3	3	3	3	3	3	3	42
Crottin de Chavignol LS	28	26	31	31	33	30	25	28	25	27	26	24	33	24	24	364
Mâconnais LS	1	1	1	1	1	1	1	1	1	1	1	1	1	1	1	11
Pélardon LS	4	3	4	5	5	5	5	7	5	5	5	4	5	3	3	62
Picodon LS	14	18	20	18	18	18	22	22	17	19	16	16	19	15	15	237
Poulligny Saint Pierre LS	3	3	3	3	2	2	2	2	2	2	2	3	5	2	2	33
Rigotte de Condrieu LS	1	2	1	1	1	1	0	0	0	0	0	0	0	0	0	8
Rocamadour LS	43	45	47	57	49	47	55	49	49	48	48	49	63	41	41	647
Sainte Maure de Touraine LS	55	57	59	67	66	58	59	63	59	60	65	60	96	52	52	821
Selles sur Cher LS	37	40	41	45	42	41	39	33	32	35	41	45	54	38	38	525
Valençay LS	7	7	7	7	6	7	8	7	7	6	6	6	12	6	6	89
Fromages de chèvre frais AOP LS	0	0	7	0	0	0	0	6	1	0	0	0	0	0	0	15

Ventes en tonnes	P01_23	P02_23	P03_23	P04_23	P05_23	P06_23	P07_23	P08_23	P09_23	P10_23	P11_23	P12_23	P13_23	P01_24	Cumul courant vol	CAM vol
Fromages de chèvre affinés hors AOP	2 936	3 007	3 062	2 990	3 077	3 022	2 903	3 162	3 227	3 137	3 073	3 054	3 048	3 011	3 011	39 772
Bûches / bûchettes affinées LS	2 336	2 398	2 391	2 333	2 404	2 345	2 273	2 494	2 510	2 490	2 449	2 391	2 361	2 446	2 446	31 283
Crottins LS	148	154	149	168	165	160	154	149	148	151	140	161	186	145	145	2 031
Chèvres LS affinés autres formes	67	73	87	74	77	78	68	75	92	77	69	82	86	60	60	997
Chèvres affinés palet / formes ronde LS	383	379	432	407	426	433	400	440	475	416	410	417	410	357	357	5 403
Chèvres frais	499	514	520	555	580	573	599	601	587	598	539	508	593	514	514	7 281
Chèvre frais à tartiner LS	20	21	22	23	25	28	28	30	32	29	28	27	31	25	25	349
Chèvre frais bûches / bûchettes LS	56	54	56	66	57	48	50	59	60	58	54	55	66	52	52	736
Chèvre frais en crottins LS	1	1	1	1	1	1	2	2	2	1	1	1	1	1	1	18
Chèvre frais autres formes LS	8	7	7	8	8	8	9	10	9	7	8	7	23	6	6	118
Chèvre frais pyramide LS	134	140	129	123	141	138	132	145	143	159	137	128	129	121	121	1 765
Chèvre frais palet/forme ronde LS	281	291	304	334	346	350	379	356	342	343	311	291	342	309	309	4 296
Fromages bio LS	630	644	609	637	645	697	640	640	664	605	585	543	520	512	512	7 941
Fromage de chèvre bio LS	86	88	82	80	87	95	83	85	85	81	76	75	72	67	67	1 056
Fromages de chèvre LS marques nationales	1 692	1 788	1 820	1 685	1 743	1 678	1 620	1 812	1 827	1 772	1 727	1 698	1 730	1 655	1 655	22 556
Fromages de chèvre LS total MDD	1 662	1 693	1 812	1 849	1 891	1 884	1 845	1 870	1 924	1 935	1 864	1 852	1 846	1 800	1 800	24 066
Fromages de chèvre LS autres marques	348	325	293	319	317	319	324	370	334	295	297	284	409	303	303	4 188

Pour en savoir plus : [Glossaire](#)

Total HM+SM + HD + E-Commerce + PROXI

Evol. volume	P01_23	P02_23	P03_23	P04_23	P05_23	P06_23	P07_23	P08_23	P09_23	P10_23	P11_23	P12_23	P13_23	P01_24	Evol cumul courant vol	Evol CAM vol
Fromages de chèvre LS (yc allégés)	-4,1	-3,3	-0,3	-3,5	-2,5	-5,1	-3,0	4,0	-0,5	1,5	1,4	-0,2	2,7	1,5	1,5	-0,6
Fromages de chèvre allégés LS	-15,0	-11,2	13,6	-16,1	-13,8	-16,9	-13,5	-2,4	-3,2	-10,6	-1,7	-1,4	-12,0	-25,8	-25,8	-8,1
Fromages de chèvres (hors allégés) LS	-3,9	-3,1	-0,6	-3,3	-2,3	-4,9	-2,8	4,1	-0,5	1,7	1,5	-0,2	2,8	1,9	1,9	-0,5
Fromages de chèvre AOP LS	-10,7	-4,0	-15,0	-11,9	-2,0	-9,4	-7,1	-11,0	-15,0	-10,6	-5,2	-2,3	3,5	-8,9	-8,9	-7,6
Banon LS	69,4	665,4	87,4	-34,7	-20,1	-17,7	-19,8	-4,4	3,2	-13,5	-9,6	74,8	-27,9	-37,0	-37,0	-7,1
Chabichou du Poitou LS	58,4	144,2	-42,5	-23,6	-6,6	24,0	-23,8	37,0	3,0	-41,9	-32,6	-46,5	-22,1	-55,3	-55,3	-12,3
Charolais LS	-15,4	-23,0	-11,2	-36,1	-33,7	-34,2	-9,0	-12,8	-9,3	4,4	3,8	53,4	39,5	1,0	1,0	-11,2
Crottin de Chavignol LS	2,4	-14,9	-16,7	-20,2	4,3	-2,6	-34,1	-27,8	-22,9	-9,4	-7,8	-12,1	-12,1	-14,3	-14,3	-15,4
Mâconnais LS	-50,3	-50,8	-52,4	-57,7	-59,1	-53,8	-37,8	-40,8	-47,4	-50,8	-39,7	-9,0	-58,6	-20,4	-20,4	-48,0
Pélardon LS	-14,6	-21,9	-14,1	-17,8	-13,6	-29,1	-17,1	-10,6	-5,3	-5,8	-7,6	-11,1	-9,6	-5,8	-5,8	-13,4
Picodon LS	-32,5	-16,6	-19,5	-31,8	-34,9	-29,3	1,2	-3,4	-11,2	-16,1	-5,1	-6,6	-4,9	4,2	4,2	-15,2
Poulligny Saint Pierre LS	-26,8	-8,7	-55,5	-25,3	-25,0	-22,9	-27,8	-25,5	-26,0	-17,8	-22,6	-8,8	5,4	-22,0	-22,0	-23,7
Rigotte de Condrieu LS	6,8	36,1	-5,0	-3,3	-14,7	-40,4	-74,8	-92,3	-94,7	-95,9	-96,9	-90,0	-76,4	-79,8	-79,8	-56,8
Rocamadour LS	-16,3	0,7	-2,3	1,0	8,7	-3,5	0,5	-8,3	-6,2	1,1	6,2	8,3	1,5	-4,5	-4,5	0,1
Sainte Maure de Touraine LS	-8,5	-11,9	-7,6	-5,8	14,5	-4,2	7,6	-0,6	-3,6	0,3	8,6	3,3	10,0	-6,2	-6,2	0,4
Selles sur Cher LS	-16,2	-9,8	-11,8	-6,8	-0,7	-12,9	-5,2	-17,9	-31,0	-13,5	-1,9	3,9	25,8	2,8	2,8	-6,3
Valençay LS	4,9	-10,3	-16,4	-12,8	-30,1	-5,8	18,8	10,1	-8,1	-19,7	-11,3	-6,9	0,7	-15,8	-15,8	-8,6
Fromages de chèvre frais AOP LS	-92,4	-91,2	-40,6	-90,4	-78,2	-88,8	-73,6	-43,3	-88,2	-98,0	-98,8	-67,5	305,4	-16,7	-16,7	-69,1

Evol. volume	P01_23	P02_23	P03_23	P04_23	P05_23	P06_23	P07_23	P08_23	P09_23	P10_23	P11_23	P12_23	P13_23	P01_24	Evol cumul courant vol	Evol CAM vol
Fromages de chèvre affinés hors AOP	-3,6	-2,0	1,3	-2,8	-2,7	-5,4	-3,8	6,7	1,8	0,8	2,3	0,0	3,0	2,5	2,5	0,1
Bûches / bûchettes affinées LS	-2,0	1,5	4,6	-0,4	-0,5	-4,7	-3,5	9,7	2,0	3,4	5,4	0,1	3,9	4,7	4,7	2,0
Crottins LS	-4,7	-3,3	-0,6	11,2	3,0	-1,9	8,3	-5,9	-4,6	-4,2	-11,9	1,0	5,7	-2,0	-2,0	-0,5
Chèvres LS affinés autres formes	0,0	-4,8	-0,6	-6,7	-15,4	-11,2	-17,1	-11,0	-4,4	-10,9	-15,7	-4,0	3,4	-10,7	-10,7	-8,4
Chèvres affinés palet / formes ronde LS	-11,9	-18,5	-12,5	-18,2	-13,1	-9,4	-8,1	-1,0	4,2	-9,2	-6,0	0,0	-3,4	-6,9	-6,9	-8,1
Chèvres frais	-2,7	-9,1	-4,4	-1,7	-0,2	-0,3	4,7	-1,9	-6,1	12,3	-0,2	-0,6	2,0	2,9	2,9	-0,3
Chèvre frais à tartiner LS	9,4	-5,3	-3,7	19,9	-9,4	32,0	28,0	1,2	45,9	37,5	37,5	35,9	42,8	26,2	26,2	20,7
Chèvre frais bûches / bûchettes LS	-6,8	-20,1	-3,8	-8,1	-23,8	-6,2	-22,2	-22,5	-0,9	134,4	4,6	1,0	-1,8	-7,3	-7,3	-5,6
Chèvre frais en crottins LS	-65,5	-74,6	-62,3	-69,5	-68,2	-68,6	-54,6	-68,4	-56,6	-58,8	-34,1	-65,4	-21,2	-26,9	-26,9	-61,6
Chèvre frais autres formes LS	-9,6	-11,9	-13,9	-16,0	-16,4	-23,7	-18,6	-20,6	-36,5	-15,7	7,6	-17,1	-24,9	-19,2	-19,2	-19,6
Chèvre frais pyramide LS	0,7	-21,6	-6,8	-7,6	0,9	-5,2	1,0	5,1	-8,4	24,9	-8,6	-13,8	-2,5	-9,7	-9,7	-4,7
Chèvre frais palet/forme ronde LS	-3,2	2,3	-2,5	2,2	7,0	2,3	11,0	1,1	-7,3	-1,3	0,6	4,9	4,4	10,1	10,1	2,5
Fromages bio LS	-19,8	-15,5	-18,2	-14,0	-15,5	-23,0	-21,3	-20,3	-21,2	-19,0	-17,6	-18,8	-12,5	-18,7	-18,7	-18,3
Fromage de chèvre bio LS	-20,5	-22,1	-18,9	-19,8	-15,7	-24,8	-20,5	-16,3	-21,3	-21,6	-17,4	-18,5	-13,2	-22,0	-22,0	-19,6
Fromages de chèvre LS marques nationales	-3,9	-7,1	0,4	-4,1	-2,4	-12,9	-10,8	3,9	-5,1	-3,4	-2,9	-7,4	0,2	-2,1	-2,1	-4,2
Fromages de chèvre LS total MDD	-3,5	1,0	1,2	-1,1	-1,0	4,8	6,4	6,7	5,5	8,7	7,6	8,7	6,6	8,3	8,3	4,8

Evol. volume	P01_23	P02_23	P03_23	P04_23	P05_23	P06_23	P07_23	P08_23	P09_23	P10_23	P11_23	P12_23	P13_23	P01_24	Evol cumul courant vol	Evol CAM vol
Fromages de chèvre LS autres marques	-7,9	-2,6	-12,3	-13,2	-11,2	-13,0	-8,6	-7,1	-6,4	-9,8	-7,7	-6,2	-3,4	-13,0	-13,0	-8,8

Pour en savoir plus : [Glossaire](#)

Total HM+SM + HD + E-Commerce + PROXI

Ventes valeur (k€)	P01_23	P02_23	P03_23	P04_23	P05_23	P06_23	P07_23	P08_23	P09_23	P10_23	P11_23	P12_23	P13_23	P01_24	Cumul courant val	CAM val
Fromages de chèvre LS (yc allégés)	49 989	51 785	54 096	54 728	55 807	54 951	53 998	57 530	57 476	55 599	54 133	53 426	58 677	51 052	51 052	713 259
Fromages de chèvre allégés LS	720	740	1 329	808	809	809	745	766	783	758	779	762	604	586	586	10 278
Fromages de chèvres (hors allégés) LS	49 270	51 045	52 767	53 921	54 999	54 142	53 253	56 764	56 693	54 841	53 354	52 664	58 073	50 466	50 466	702 982
Fromages de chèvre AOP LS	5 614	6 029	6 265	6 693	6 463	6 313	6 448	6 572	6 046	5 912	6 089	6 009	8 345	5 385	5 385	82 569
Banon LS	25	23	18	26	29	28	29	35	33	29	22	21	34	17	17	346
Chabichou du Poitou LS	325	514	246	238	247	326	259	291	315	201	186	209	327	179	179	3 538
Charolais LS	63	58	67	76	74	75	97	93	82	82	76	68	82	66	66	996
Crottin de Chavignol LS	913	866	1 000	998	1 057	1 007	867	971	896	915	895	835	1 163	850	850	12 319
Mâconnais LS	26	26	27	29	29	29	37	38	32	26	30	27	37	24	24	392
Pélardon LS	126	120	150	185	184	164	189	241	195	170	173	142	179	122	122	2 214
Picodon LS	468	576	626	594	592	592	714	719	579	603	542	521	634	500	500	7 791
Poulligny Saint Pierre LS	73	70	79	74	65	64	59	64	65	71	75	81	145	65	65	976
Rigotte de Condrieu LS	59	66	50	62	52	55	18	8	5	4	4	8	17	12	12	361
Rocamadour LS	1 250	1 316	1 389	1 660	1 470	1 412	1 631	1 485	1 496	1 436	1 453	1 448	1 872	1 236	1 236	19 304
Sainte Maure de Touraine LS	1 190	1 204	1 249	1 416	1 385	1 247	1 262	1 358	1 278	1 265	1 366	1 274	2 057	1 122	1 122	17 483
Selles sur Cher LS	923	1 013	1 048	1 147	1 109	1 101	1 040	894	862	935	1 098	1 197	1 453	1 026	1 026	13 924
Valençay LS	170	172	173	180	163	208	232	196	186	170	165	175	336	160	160	2 515
Fromages de chèvre frais AOP LS	4	5	142	6	6	6	15	178	23	5	5	4	9	4	4	407



Ventes valeur (k€)	P01_23	P02_23	P03_23	P04_23	P05_23	P06_23	P07_23	P08_23	P09_23	P10_23	P11_23	P12_23	P13_23	P01_24	Cumul courant val	CAM val
Fromages de chèvre affinés hors AOP	36 878	38 020	39 337	39 471	40 480	39 846	38 390	41 539	42 260	40 720	39 800	39 657	40 819	38 167	38 167	518 505
Bûches / bâchettes affinées LS	26 366	27 289	27 535	27 448	28 278	27 635	26 868	29 087	29 419	29 021	28 614	27 667	27 650	28 052	28 052	364 564
Crottins LS	2 882	2 976	2 925	3 329	3 273	3 214	3 076	3 026	2 996	2 996	2 804	3 209	3 758	2 817	2 817	40 398
Chèvres LS affinés autres formes	1 413	1 531	1 794	1 669	1 698	1 735	1 565	1 700	1 972	1 712	1 534	1 764	1 986	1 347	1 347	22 007
Chèvres affinés palet / formes ronde LS	6 177	6 180	7 036	6 899	7 142	7 158	6 775	7 646	7 816	6 934	6 780	6 969	7 311	5 900	5 900	90 546
Chèvres frais	6 778	6 996	7 165	7 757	8 055	7 983	8 415	8 654	8 387	8 209	7 464	6 999	8 909	6 914	6 914	101 908
Chèvre frais à tartiner LS	236	246	256	269	312	347	361	401	422	375	365	344	406	317	317	4 421
Chèvre frais bâches / bâchettes LS	807	826	856	927	824	721	782	884	893	857	807	788	1 032	727	727	10 923
Chèvre frais en crottins LS	31	33	36	36	37	38	40	40	43	36	37	32	37	25	25	470
Chèvre frais autres formes LS	205	176	166	201	207	214	251	259	225	182	185	162	614	163	163	3 005
Chèvre frais pyramide LS	1 744	1 839	1 755	1 701	1 922	1 862	1 785	1 952	1 943	2 141	1 815	1 706	1 760	1 613	1 613	23 794
Chèvre frais palet/forme ronde LS	3 755	3 875	4 095	4 624	4 754	4 801	5 196	5 119	4 861	4 617	4 256	3 967	5 060	4 069	4 069	59 295
Fromages bio LS	10 183	10 503	10 095	10 517	10 793	11 774	10 974	11 036	11 427	10 279	9 848	9 149	8 888	8 515	8 515	133 798
Fromage de chèvre bio LS	1 673	1 728	1 645	1 646	1 785	1 922	1 730	1 779	1 769	1 653	1 566	1 530	1 495	1 370	1 370	21 616
Fromages de chèvre LS marques nationales	21 802	23 153	24 117	23 217	24 000	23 417	22 516	24 404	25 029	24 337	23 584	23 007	24 087	22 103	22 103	306 972
Fromages de chèvre LS total MDD	20 686	21 154	22 893	23 618	23 822	23 539	23 251	23 614	23 916	23 826	23 099	23 309	23 819	21 963	21 963	301 823
Fromages de chèvre LS	7 502	7 478	7 086	7 893	7 985	7 995	8 231	9 512	8 531	7 436	7 451	7 109	10 772	6 985	6 985	104 464

Ventes valeur (k€)	P01_23	P02_23	P03_23	P04_23	P05_23	P06_23	P07_23	P08_23	P09_23	P10_23	P11_23	P12_23	P13_23	P01_24	Cumul courant val	CAM val
autres marques																

Pour en savoir plus : [Glossaire](#)

Total HM+SM + HD + E-Commerce + PROXI

Evol. valeur	P01_23	P02_23	P03_23	P04_23	P05_23	P06_23	P07_23	P08_23	P09_23	P10_23	P11_23	P12_23	P13_23	P01_24	Evol cumul courant val	Evol CAM val
Fromages de chèvre LS (yc allégés)	9,2	10,5	13,2	10,6	12,6	8,3	8,7	10,8	6,2	6,8	5,8	4,0	7,0	2,1	2,1	8,1
Fromages de chèvre allégés LS	3,5	9,3	34,2	4,6	7,5	4,4	5,7	13,4	10,8	0,8	8,8	8,5	-3,6	-18,6	-18,6	7,4
Fromages de chèvres (hors allégés) LS	9,2	10,5	12,8	10,7	12,7	8,3	8,7	10,7	6,2	6,9	5,8	4,0	7,1	2,4	2,4	8,2
Fromages de chèvre AOP LS	-2,8	3,1	-5,9	-2,5	6,5	-0,8	1,2	-4,3	-8,6	-4,6	0,4	2,2	8,3	-4,1	-4,1	-0,7
Banon LS	93,2	765,5	117,2	-23,5	-6,9	-9,9	-13,4	0,3	6,0	-7,0	-3,5	76,7	-25,3	-31,4	-31,4	0,4
Chabichou du Poitou LS	57,3	122,9	-33,1	-12,6	4,9	30,9	-10,9	38,2	9,5	-29,7	-22,1	-34,4	-7,4	-44,9	-44,9	-3,5
Charolais LS	-7,4	-21,9	-14,6	-36,8	-32,4	-32,9	-9,3	-12,1	-11,8	0,0	-3,0	45,9	36,5	5,9	5,9	-11,8
Crottin de Chavignol LS	13,2	-4,2	-5,7	-5,0	15,6	11,2	-18,7	-15,3	-9,5	-0,5	1,6	-4,0	-1,1	-6,9	-6,9	-3,7
Mâconnais LS	-53,3	-55,0	-53,5	-58,5	-57,2	-54,9	-37,8	-40,0	-47,2	-49,7	-32,4	28,3	-52,4	-6,5	-6,5	-45,8
Pélardon LS	-5,3	-13,4	-4,1	-6,6	-4,1	-21,7	-10,8	-3,6	2,4	0,8	-3,5	-7,9	-5,8	-2,7	-2,7	-6,3
Picodon LS	-20,6	-6,1	-6,9	-15,7	-21,3	-16,0	10,4	2,7	-3,4	-9,6	1,3	-1,3	1,2	7,0	7,0	-5,2
Poulligny Saint Pierre LS	-10,2	11,5	-44,4	-6,1	-4,7	-2,3	-7,3	-6,7	-7,5	0,3	-6,7	6,1	21,4	-11,7	-11,7	-6,1
Rigotte de Condrieu LS	21,7	47,8	7,1	18,2	-3,3	-28,2	-69,1	-87,2	-89,3	-91,3	-94,0	-87,0	-73,6	-79,0	-79,0	-50,5
Rocamadour LS	-9,5	8,8	6,2	9,2	19,8	5,6	8,4	-2,9	-1,0	5,0	11,1	10,7	6,4	-1,1	-1,1	6,4
Sainte Maure de Touraine LS	-0,9	-6,4	-2,6	-0,5	17,7	-0,1	9,7	1,5	-1,6	1,3	8,8	2,3	10,6	-5,7	-5,7	2,8
Selles sur Cher LS	-9,6	-1,6	-1,9	1,1	11,2	-4,0	4,5	-10,0	-23,1	-3,5	6,5	12,2	34,6	11,2	11,2	2,7
Valençay LS	14,3	1,0	-2,2	1,8	-29,1	9,4	51,9	32,5	-5,9	-13,3	1,6	3,8	12,7	-6,1	-6,1	3,2
Fromages de chèvre frais AOP LS	-82,2	-78,7	-37,6	-77,7	-52,9	-72,5	-55,0	-17,2	-80,8	-94,8	-97,2	-17,9	994,2	-0,6	-0,6	-58,2

Evol. valeur	P01_23	P02_23	P03_23	P04_23	P05_23	P06_23	P07_23	P08_23	P09_23	P10_23	P11_23	P12_23	P13_23	P01_24	Evol cumul courant val	Evol CAM val
Fromages de chèvre affinés hors AOP	11,8	13,8	17,6	13,6	14,1	10,0	9,3	14,8	9,5	7,0	6,8	4,5	7,5	3,5	3,5	10,0
Bûches / bûchettes affinées LS	15,2	20,0	23,1	16,6	16,4	11,0	10,6	18,4	9,7	9,7	10,5	3,9	8,2	6,4	6,4	12,4
Crottins LS	8,5	10,3	13,4	25,6	18,6	12,7	22,5	7,7	6,5	3,9	-4,7	5,8	10,5	-2,2	-2,2	9,7
Chèvres LS affinés autres formes	9,2	6,4	11,2	5,0	-1,4	1,6	-4,8	-1,1	5,0	-1,2	-6,9	2,7	10,4	-4,7	-4,7	1,8
Chèvres affinés palet / formes ronde LS	1,9	-4,5	3,0	-0,2	7,5	6,6	2,6	8,5	11,3	0,2	0,5	6,6	2,1	-4,5	-4,5	3,2
Chèvres frais	6,8	0,8	6,9	9,2	11,0	8,1	12,2	5,5	2,4	16,5	5,1	2,4	4,6	2,0	2,0	6,6
Chèvre frais à tartiner LS	23,7	4,3	1,6	35,1	-2,2	50,5	45,2	9,0	65,5	53,1	50,2	45,7	55,3	34,6	34,6	32,8
Chèvre frais bûches / bûchettes LS	16,8	6,4	23,7	11,8	-6,5	6,1	-4,5	-11,1	8,9	96,4	4,9	-1,6	-1,9	-9,9	-9,9	5,5
Chèvre frais en crottins LS	-46,7	-58,7	-44,2	-53,8	-52,1	-53,9	-38,9	-54,3	-40,5	-38,8	-11,8	-48,3	-6,9	-18,8	-18,8	-44,1
Chèvre frais autres formes LS	5,7	-7,2	-8,4	-10,3	-8,8	-19,8	-9,7	-13,6	-27,2	-6,2	-0,6	-18,1	-25,1	-20,7	-20,7	-16,0
Chèvre frais pyramide LS	12,5	-9,5	7,2	7,3	16,5	7,7	11,2	12,4	0,7	30,5	-1,4	-8,0	4,6	-7,5	-7,5	5,0
Chèvre frais palet/forme ronde LS	2,6	6,8	5,6	10,4	15,8	9,2	16,0	8,6	1,1	3,3	5,8	7,7	8,4	8,4	8,4	8,2
Fromages bio LS	-11,6	-7,0	-8,3	-5,2	-5,8	-12,5	-12,0	-11,4	-12,3	-12,1	-12,5	-14,0	-8,1	-16,4	-16,4	-10,6
Fromage de chèvre bio LS	-9,8	-10,2	-7,2	-6,8	-2,4	-12,8	-9,3	-7,1	-12,3	-14,2	-11,4	-13,5	-8,1	-18,1	-18,1	-10,3
Fromages de chèvre LS marques nationales	11,4	9,3	17,0	12,4	14,5	4,1	4,4	12,0	4,1	5,2	3,8	-2,2	6,0	1,4	1,4	6,9
Fromages de chèvre LS total MDD	9,7	14,2	14,3	13,5	13,9	17,3	16,4	13,5	10,0	11,3	9,7	11,5	8,5	6,2	6,2	12,3

Evol. valeur	P01_23	P02_23	P03_23	P04_23	P05_23	P06_23	P07_23	P08_23	P09_23	P10_23	P11_23	P12_23	P13_23	P01_24	Evol cumul courant val	Evol CAM val
Fromages de chèvre LS autres marques	1,8	4,4	-0,8	-1,4	4,1	-2,4	1,0	1,9	2,6	-0,8	1,1	2,4	6,2	-6,9	-6,9	1,0

Pour en savoir plus : [Glossaire](#)

Total HM+SM + HD + E-Commerce + PROXI

Prix moyen volume	P01_23	P02_23	P03_23	P04_23	P05_23	P06_23	P07_23	P08_23	P09_23	P10_23	P11_23	P12_23	P13_23	P01_24	Cumul courant prix	CAM prix
Fromages de chèvre LS (yc allégés)	13,50	13,60	13,78	14,21	14,13	14,16	14,25	14,20	14,07	13,89	13,92	13,93	14,72	13,59	--	14,04
Fromages de chèvre allégés LS	12,81	12,93	12,11	13,57	13,81	13,75	13,99	13,94	14,00	14,03	13,98	14,00	13,96	14,04	--	13,57
Fromages de chèvres (hors allégés) LS	13,51	13,61	13,83	14,22	14,13	14,16	14,26	14,20	14,07	13,89	13,92	13,93	14,73	13,58	--	14,04
Fromages de chèvre AOP LS	26,73	26,41	26,69	27,04	27,44	27,75	27,74	28,05	28,10	27,72	27,66	27,57	27,64	28,15	--	27,52
Banon LS	51,80	55,45	54,18	56,06	55,64	55,58	55,98	54,93	54,32	54,37	55,92	53,47	55,90	56,40	--	55,24
Chabichou du Poitou LS	23,60	21,52	25,02	25,68	26,38	24,24	25,49	25,31	24,50	27,54	28,61	28,06	29,45	29,12	--	25,49
Charolais LS	22,89	22,21	21,61	23,07	23,95	23,59	23,94	24,38	24,30	23,91	24,12	23,54	24,60	24,00	--	23,68
Crottin de Chavignol LS	32,07	32,89	31,86	32,45	32,15	33,52	34,53	34,35	35,51	33,95	34,72	34,59	35,25	34,85	--	33,82
Mâconnais LS	31,71	31,56	33,00	33,61	33,33	33,92	35,47	35,47	35,53	37,26	39,01	38,65	40,24	37,28	--	35,62
Pélardon LS	34,85	34,85	36,18	36,50	35,79	36,24	36,05	35,69	36,07	36,06	35,83	36,09	36,40	36,01	--	35,99
Picodon LS	32,31	31,22	31,46	32,57	32,87	32,93	32,20	33,36	34,38	32,09	33,94	33,33	33,79	33,18	--	32,83
Poulligny Saint Pierre LS	26,89	26,89	27,13	28,04	28,62	28,35	28,75	29,79	30,27	29,89	30,27	30,22	31,99	30,46	--	29,40
Rigotte de Condrieu LS	41,88	41,37	43,19	44,21	43,23	44,14	46,84	64,44	80,59	87,58	79,53	53,26	44,31	43,60	--	44,65
Rocamadour LS	29,14	29,26	29,36	28,99	30,24	30,28	29,49	30,09	30,39	29,88	30,09	29,81	29,93	30,18	--	29,83
Sainte Maure de Touraine LS	21,55	21,26	21,01	21,19	21,03	21,45	21,31	21,46	21,50	21,24	21,16	21,13	21,47	21,67	--	21,30
Selles sur Cher LS	25,14	25,49	25,50	25,74	26,58	26,58	26,53	27,04	27,21	27,01	26,48	26,72	26,90	27,19	--	26,51
Valençay LS	25,53	25,79	26,57	26,96	27,79	29,03	30,62	29,70	27,86	27,92	28,39	27,97	28,31	28,49	--	28,15
Fromages de chèvre frais AOP LS	48,04	48,84	20,97	47,02	48,80	49,36	34,07	29,06	32,08	51,79	48,92	53,49	62,51	57,29	--	27,18

Prix moyen volume	P01_23	P02_23	P03_23	P04_23	P05_23	P06_23	P07_23	P08_23	P09_23	P10_23	P11_23	P12_23	P13_23	P01_24	Cumul courant prix	CAM prix
Fromages de chèvre affinés hors AOP	12,56	12,64	12,85	13,20	13,16	13,18	13,22	13,14	13,09	12,98	12,95	12,99	13,39	12,68	--	13,04
Bûches / bûchettes affinées LS	11,29	11,38	11,52	11,77	11,76	11,79	11,82	11,66	11,72	11,66	11,69	11,57	11,71	11,47	--	11,65
Crottins LS	19,45	19,35	19,59	19,78	19,80	20,10	19,97	20,35	20,23	19,84	19,96	19,93	20,24	19,40	--	19,89
Chèvres LS affinés autres formes	21,10	21,05	20,65	22,50	22,08	22,11	22,85	22,81	21,52	22,34	22,11	21,58	23,18	22,53	--	22,07
Chèvres affinés palet / formes ronde LS	16,11	16,30	16,29	16,96	16,77	16,51	16,96	17,38	16,45	16,67	16,54	16,69	17,82	16,52	--	16,76
Chèvres frais	13,57	13,60	13,79	13,97	13,90	13,93	14,04	14,40	14,28	13,73	13,84	13,77	15,03	13,45	--	14,00
Chèvre frais à tartiner LS	11,86	11,94	11,89	11,81	12,34	12,58	12,84	13,24	13,23	12,90	12,84	12,73	13,08	12,65	--	12,68
Chèvre frais bûches / bûchettes LS	14,52	15,34	15,15	14,12	14,43	14,90	15,65	14,89	14,92	14,70	14,90	14,40	15,54	14,11	--	14,85
Chèvre frais en crottins LS	24,83	24,86	24,98	25,50	25,80	25,76	26,24	26,58	26,33	28,24	28,14	27,96	29,14	27,57	--	26,61
Chèvre frais autres formes LS	25,68	23,68	23,66	25,12	24,87	26,06	27,28	27,09	25,17	25,90	22,63	24,66	27,03	25,20	--	25,54
Chèvre frais pyramide LS	13,00	13,13	13,58	13,84	13,61	13,50	13,57	13,50	13,59	13,43	13,28	13,31	13,61	13,32	--	13,48
Chèvre frais palet/forme ronde LS	13,38	13,32	13,48	13,82	13,73	13,74	13,71	14,40	14,21	13,47	13,70	13,65	14,80	13,17	--	13,80
Fromages bio LS	16,17	16,30	16,57	16,51	16,72	16,88	17,15	17,25	17,22	17,00	16,85	16,86	17,09	16,63	--	16,85
Fromage de chèvre bio LS	19,34	19,53	20,03	20,65	20,56	20,16	20,83	20,90	20,88	20,52	20,66	20,31	20,83	20,30	--	20,47
Fromages de chèvre LS marques nationales	12,89	12,95	13,25	13,78	13,77	13,95	13,90	13,46	13,70	13,74	13,65	13,55	13,92	13,35	--	13,61
Fromages de chèvre LS total MDD	12,45	12,49	12,63	12,77	12,60	12,49	12,60	12,63	12,43	12,31	12,39	12,58	12,90	12,20	--	12,54
Fromages de chèvre LS autres marques	21,53	22,99	24,19	24,78	25,19	25,09	25,43	25,73	25,51	25,20	25,12	25,07	26,31	23,05	--	24,94

Pour en savoir plus : [Glossaire](#)



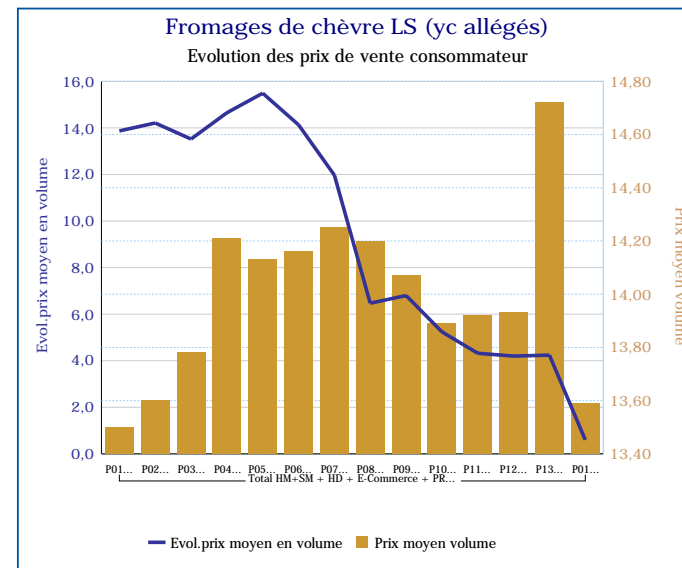
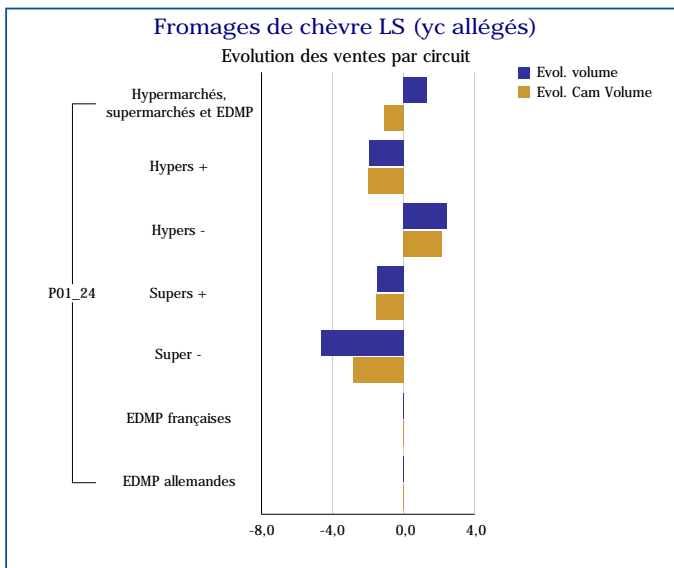
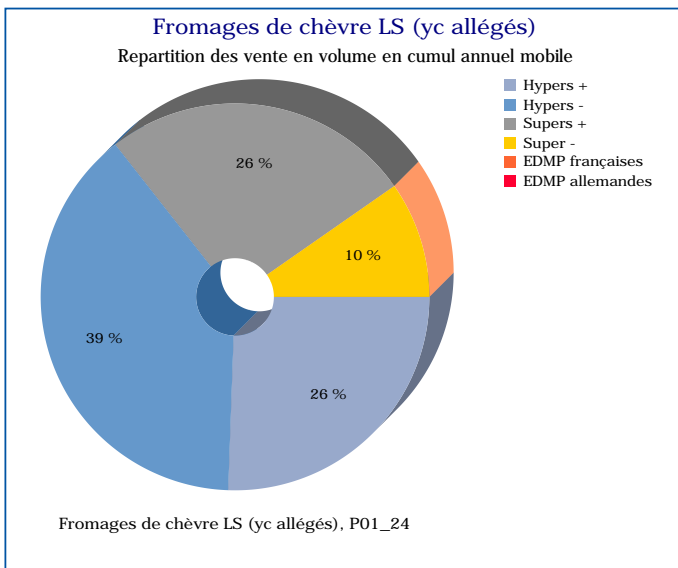
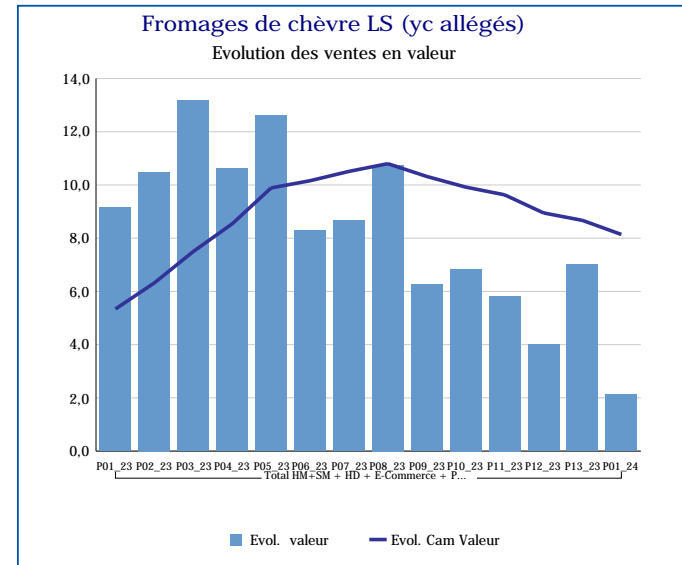
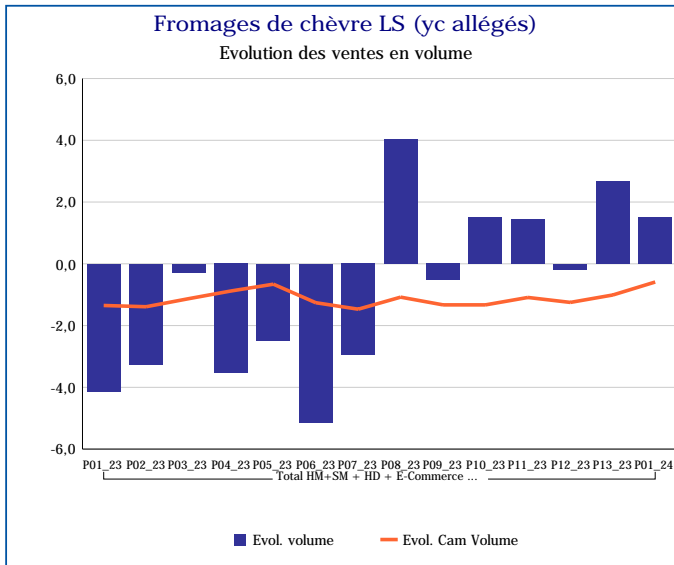
Total HM+SM + HD + E-Commerce + PROXI

Evol.prix moyen en volume	P01_23	P02_23	P03_23	P04_23	P05_23	P06_23	P07_23	P08_23	P09_23	P10_23	P11_23	P12_23	P13_23	P01_24	Evol prix CAM
Fromages de chèvre LS (yc allégés)	13,9	14,2	13,5	14,6	15,5	14,1	12,0	6,5	6,8	5,2	4,3	4,2	4,2	0,6	8,8
Fromages de chèvre allégés LS	21,8	23,0	18,1	24,6	24,7	25,6	22,2	16,1	14,4	12,7	10,7	10,1	9,6	9,6	16,8
Fromages de chèvres (hors allégés) LS	13,7	14,1	13,5	14,5	15,3	13,9	11,8	6,3	6,7	5,1	4,2	4,1	4,2	0,5	8,7
Fromages de chèvre AOP LS	8,9	7,5	10,7	10,7	8,6	9,5	8,9	7,6	7,6	6,6	5,9	4,6	4,6	5,3	7,6
Banon LS	14,1	13,1	15,9	17,2	16,4	9,4	8,1	4,9	2,8	7,4	6,8	1,1	3,6	8,9	8,0
Chabichou du Poitou LS	-0,7	-8,8	16,3	14,3	12,4	5,6	16,9	0,9	6,4	20,9	15,6	22,7	18,9	23,4	10,0
Charolais LS	9,5	1,4	-3,8	-1,1	1,9	2,0	-0,4	0,8	-2,8	-4,2	-6,5	-4,9	-2,1	4,8	-0,6
Crottin de Chavignol LS	10,5	12,6	13,1	19,1	10,8	14,2	23,4	17,3	17,4	9,9	10,3	9,2	12,6	8,6	13,8
Mâconnais LS	-6,1	-8,5	-2,3	-1,9	4,6	-2,3	0,1	1,4	0,3	2,2	12,1	40,9	14,9	17,6	4,2
Pélarion LS	11,0	10,8	11,7	13,7	11,0	10,4	7,7	7,9	8,2	7,1	4,4	3,6	4,1	3,3	8,1
Picodon LS	17,7	12,5	15,7	23,6	20,8	18,8	9,1	6,3	8,8	7,7	6,7	5,7	6,4	2,7	11,8
Poulligny Saint Pierre LS	22,7	22,1	24,9	25,7	27,0	26,7	28,3	25,2	24,9	22,0	20,5	16,4	15,2	13,3	23,1
Rigotte de Condrieu LS	13,9	8,6	12,7	22,2	13,4	20,6	22,9	67,0	102,8	113,3	92,8	30,6	12,0	4,1	14,6
Rocamadour LS	8,1	8,1	8,6	8,1	10,2	9,5	7,8	5,9	5,5	3,9	4,6	2,3	4,9	3,6	6,3
Sainte Maure de Touraine LS	8,4	6,3	5,4	5,7	2,8	4,3	2,0	2,1	2,1	1,0	0,2	-0,9	0,5	0,5	2,4
Selles sur Cher LS	7,9	9,0	11,2	8,6	12,0	10,2	10,3	9,7	11,5	11,6	8,6	7,9	7,0	8,1	9,7
Valençay LS	8,9	12,6	16,9	16,7	1,5	16,2	28,0	20,3	2,4	7,9	14,6	11,4	11,9	11,6	13,0
Fromages de chèvre frais AOP LS	134,8	143,4	5,1	133,8	115,8	144,7	70,5	46,1	62,2	159,5	141,3	152,8	169,9	19,3	35,3
Fromages de chèvre affinés hors AOP	16,0	16,1	16,1	16,9	17,3	16,3	13,7	7,5	7,6	6,2	4,4	4,4	4,4	0,9	9,9
Bûches / bûchettes affinées LS	17,6	18,2	17,8	17,2	17,0	16,5	14,6	7,9	7,6	6,0	4,9	3,8	4,2	1,6	10,2
Crottins LS	13,9	14,1	14,1	12,9	15,2	14,9	13,1	14,4	11,6	8,5	8,2	4,8	4,6	-0,2	10,2
Chèvres LS affinés autres formes	9,2	11,8	11,8	12,6	16,6	14,4	14,8	11,1	9,8	10,9	10,5	7,0	6,8	6,8	11,1
Chèvres affinés palet / formes	15,6	17,1	17,8	22,0	23,7	17,7	11,6	9,6	6,8	10,3	6,9	6,6	5,7	2,6	12,2

Evol.prix moyen en volume	P01_23	P02_23	P03_23	P04_23	P05_23	P06_23	P07_23	P08_23	P09_23	P10_23	P11_23	P12_23	P13_23	P01_24	Evol prix CAM
ronde LS															
Chèvres frais	9,8	10,9	11,7	11,1	11,2	8,4	7,2	7,6	9,0	3,7	5,3	3,0	2,6	-0,9	7,0
Chèvre frais à tartiner LS	13,0	10,1	5,5	12,6	8,0	14,1	13,4	7,7	13,5	11,4	9,2	7,2	8,7	6,6	10,0
Chèvre frais bâches / bûchettes LS	25,2	33,1	28,6	21,7	22,8	13,1	22,7	14,8	9,9	-16,2	0,3	-2,5	0,0	-2,8	11,7
Chèvre frais en crottins LS	54,7	62,5	48,2	51,7	50,7	46,9	34,5	44,4	37,2	48,7	33,9	49,6	18,2	11,0	45,7
Chèvre frais autres formes LS	16,9	5,3	6,4	6,7	9,1	5,1	11,0	8,7	14,6	11,3	-7,6	-1,2	-0,2	-1,9	4,5
Chèvre frais pyramide LS	11,8	15,4	15,0	16,1	15,5	13,6	10,1	6,9	9,9	4,5	7,9	6,8	7,3	2,4	10,2
Chèvre frais palet/forme ronde LS	6,0	4,4	8,3	8,0	8,2	6,7	4,4	7,4	9,1	4,6	5,2	2,7	3,9	-1,6	5,6
Fromages bio LS	10,3	10,1	12,1	10,2	11,5	13,6	11,8	11,2	11,3	8,5	6,1	5,9	5,0	2,8	9,4
Fromage de chèvre bio LS	13,5	15,2	14,5	16,2	15,9	15,8	14,1	11,0	11,5	9,5	7,2	6,1	5,9	5,0	11,6
Fromages de chèvre LS marques nationales	15,9	17,6	16,5	17,1	17,2	19,5	17,1	7,8	9,8	8,9	6,8	5,7	5,7	3,6	11,6
Fromages de chèvre LS total MDD	13,7	13,1	12,9	14,7	15,0	12,0	9,4	6,4	4,3	2,4	2,0	2,6	1,8	-2,0	7,1
Fromages de chèvre LS autres marques	10,6	7,1	13,0	13,7	17,2	12,2	10,5	9,7	9,5	10,0	9,5	9,2	10,0	7,1	10,7

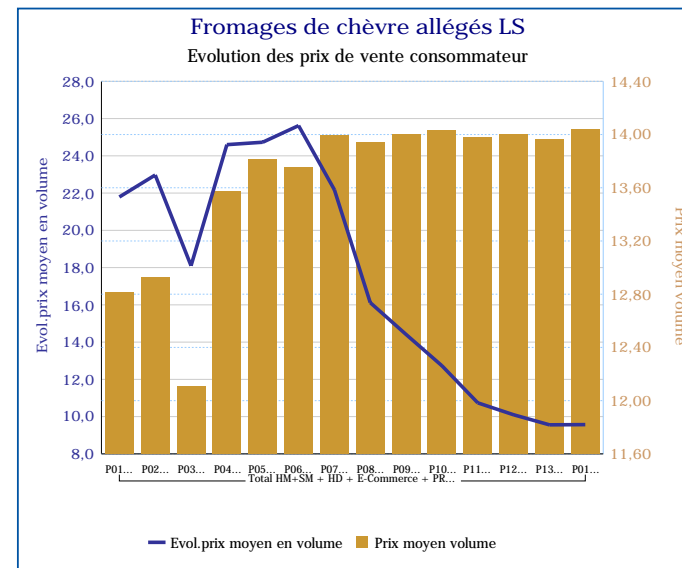
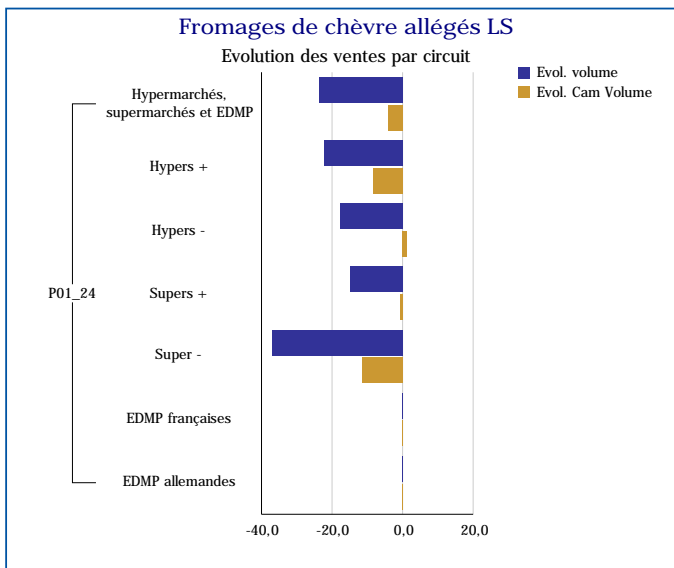
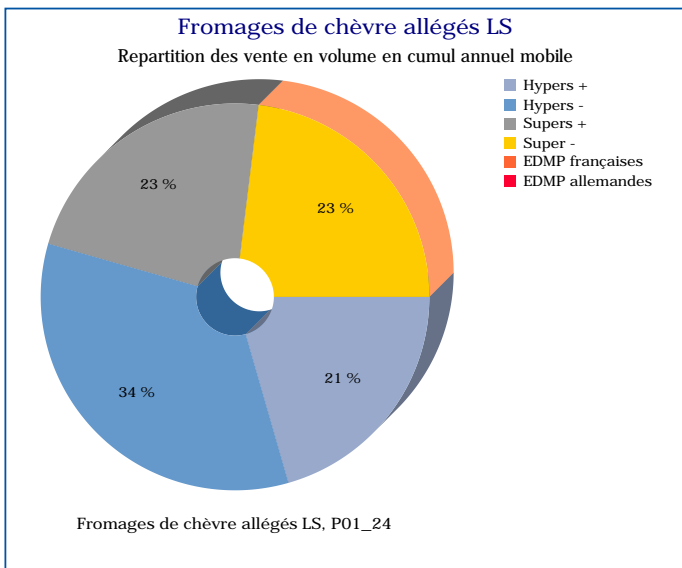
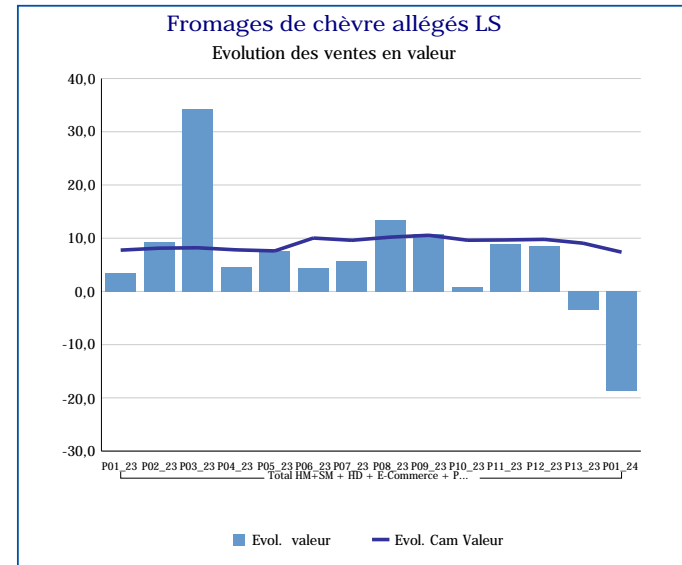
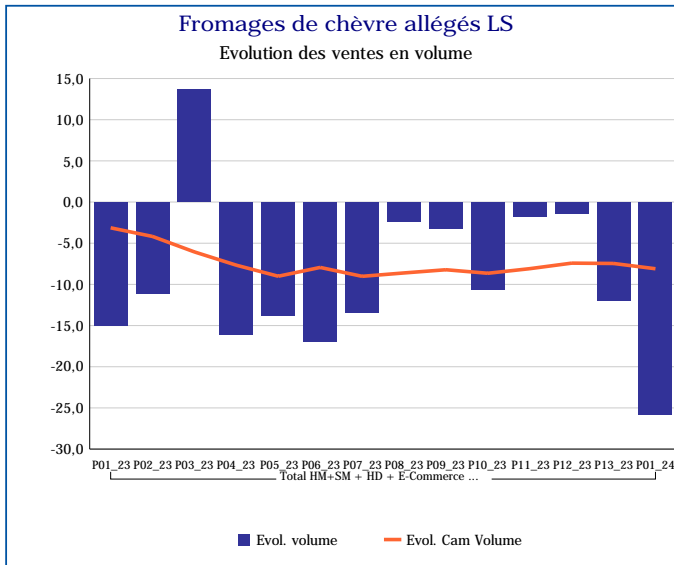
Pour en savoir plus : [Glossaire](#)

Fromages de chèvre LS (yc allégés)	
Total HM+SM + HD + E-Commerce + PROXI	
P01_24	
Ventes en tonnes	3 758
Evol. volume	1,5 %
CAM volume (tonnes)	50 810
Evol. Cam Volume	-0,6 %
Ventes valeur (k€)	51 052
Evol. valeur	2,1 %
CAM Valeur (K€)	713 259
Evol. Cam Valeur	8,1 %
Prix moyen volume	13,59
Evol.prix moyen en volume	0,6 %
CAM Prix	14,04
Evol. CAM Prix	8,8 %



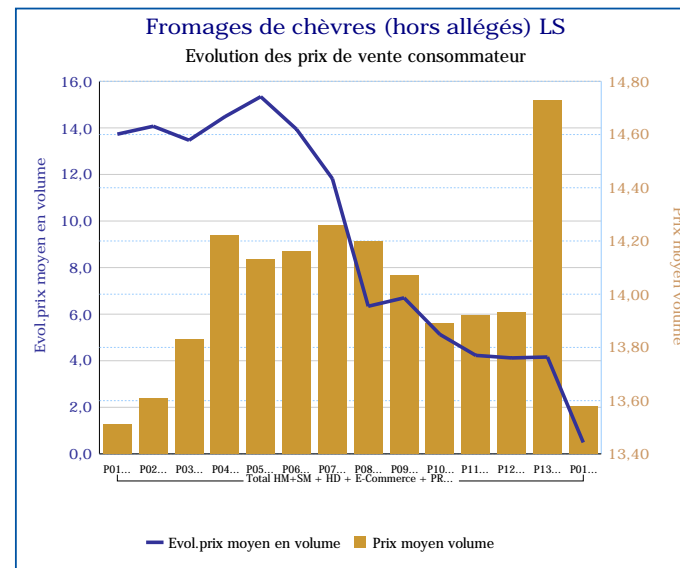
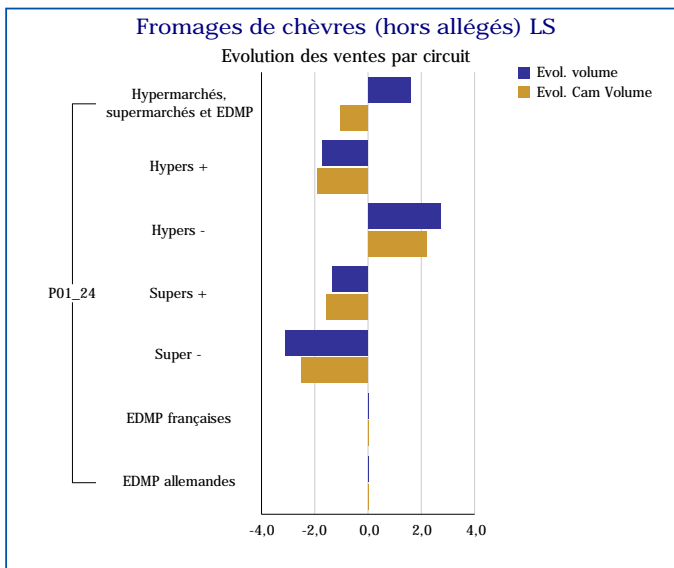
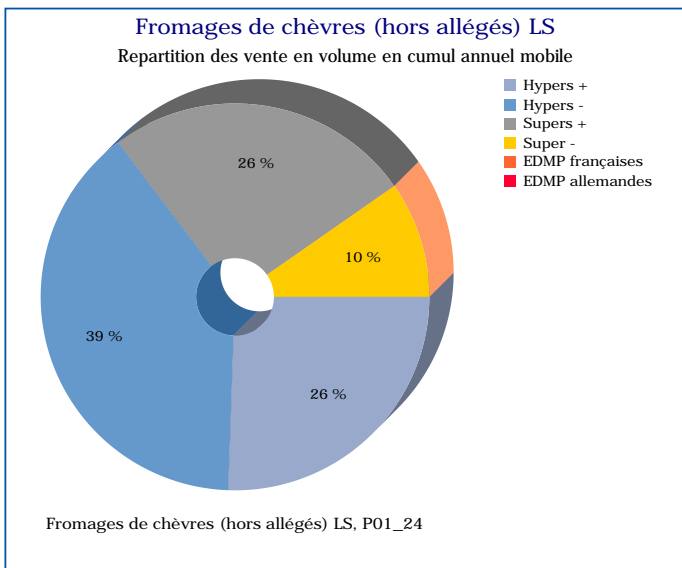
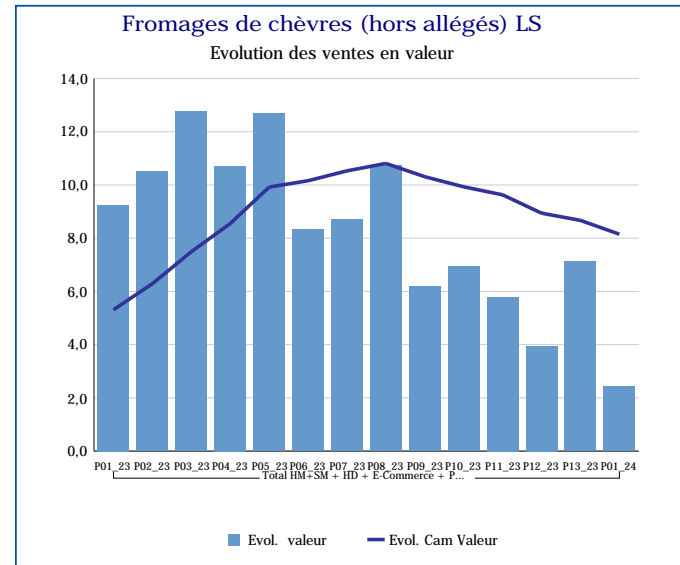
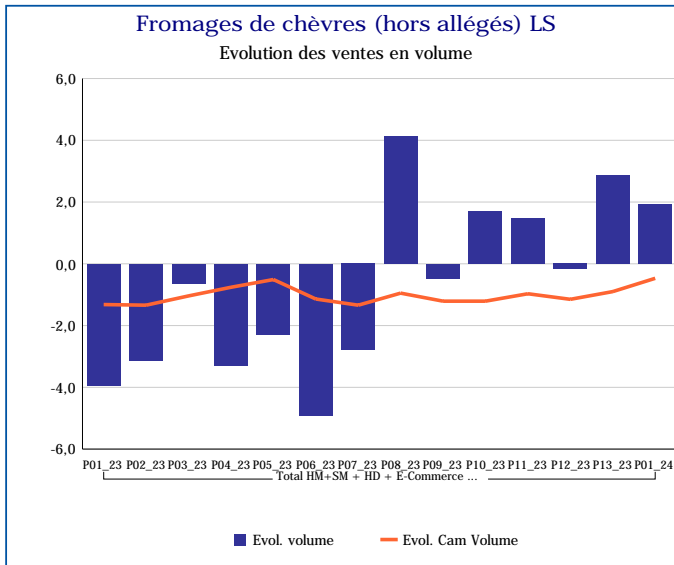
Pour en savoir plus : [Glossaire](#)

Fromages de chèvre allégés LS	
Total HM+SM + HD + E-Commerce + PROXI	
P01_24	
Ventes en tonnes	42
Evol. volume	-25,8 %
CAM volume (tonnes)	757
Evol. Cam Volume	-8,1 %
Ventes valeur (k€)	586
Evol. valeur	-18,6 %
CAM Valeur (K€)	10 278
Evol. Cam Valeur	7,4 %
Prix moyen volume	14,04
Evol.prix moyen en volume	9,6 %
CAM Prix	13,57
Evol. CAM Prix	16,8 %



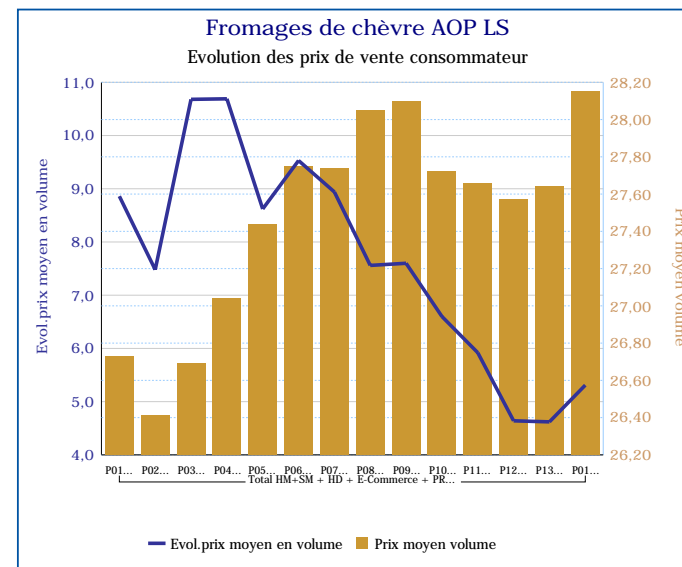
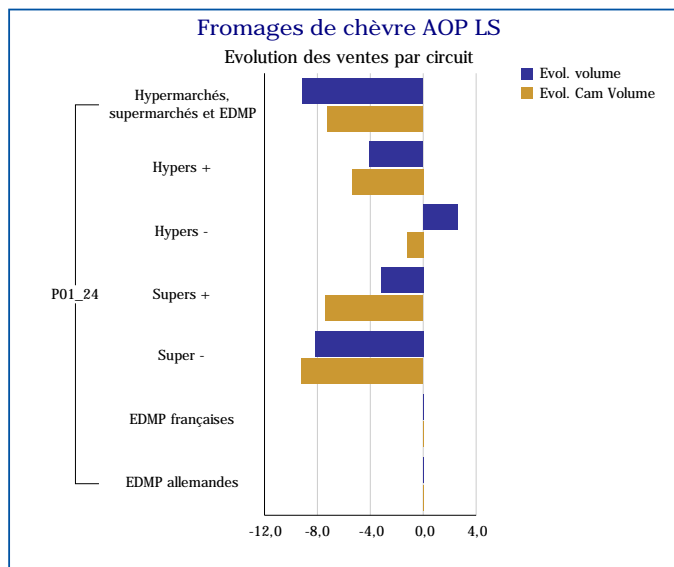
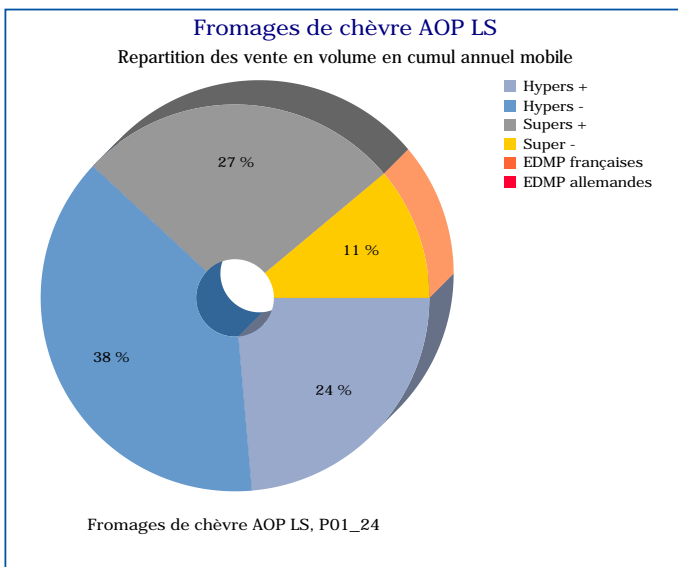
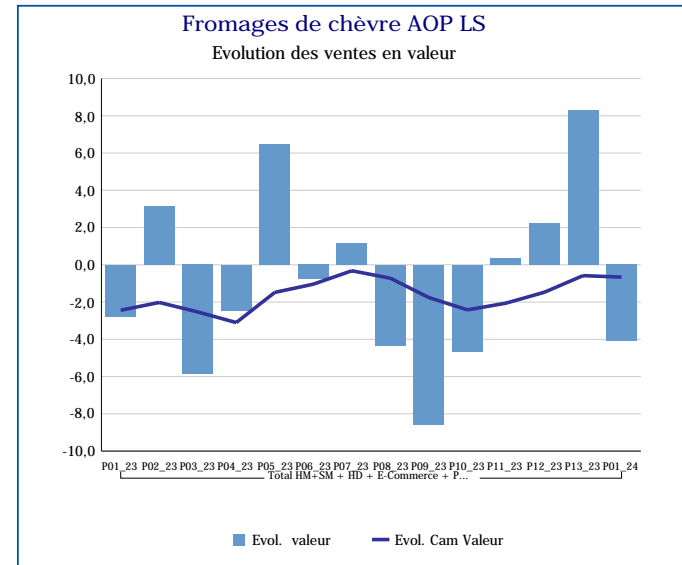
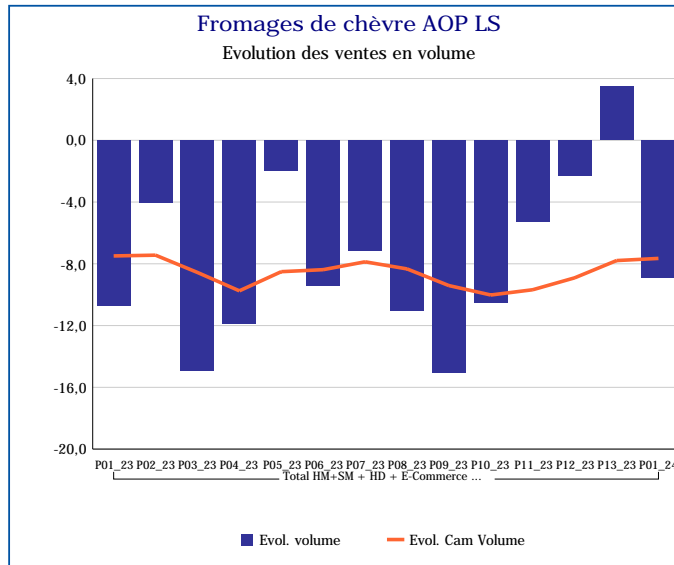
Pour en savoir plus : [Glossaire](#)

Fromages de chèvres (hors allégés) LS	
Total HM+SM + HD + E-Commerce + PROXI	
P01_24	
Ventes en tonnes	3 716
Evol. volume	1,9 %
CAM volume (tonnes)	50 053
Evol. Cam Volume	-0,5 %
Ventes valeur (k€)	50 466
Evol. valeur	2,4 %
CAM Valeur (K€)	702 982
Evol. Cam Valeur	8,2 %
Prix moyen volume	13,58
Evol.prix moyen en volume	0,5 %
CAM Prix	14,04
Evol. CAM Prix	8,7 %



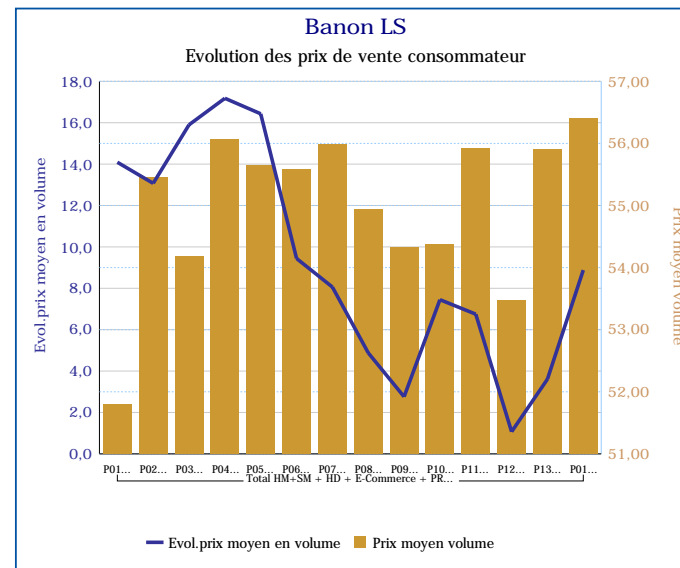
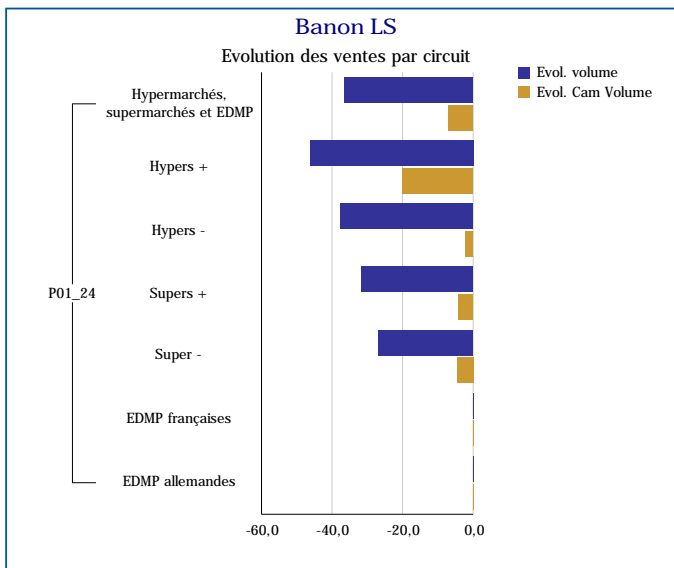
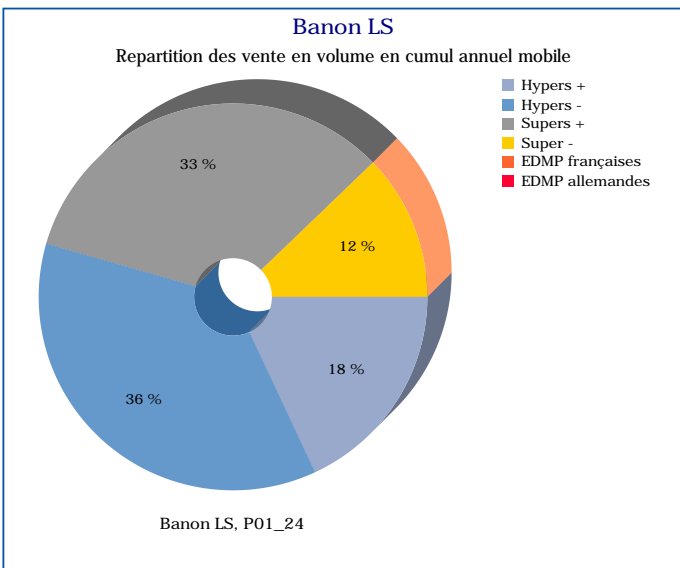
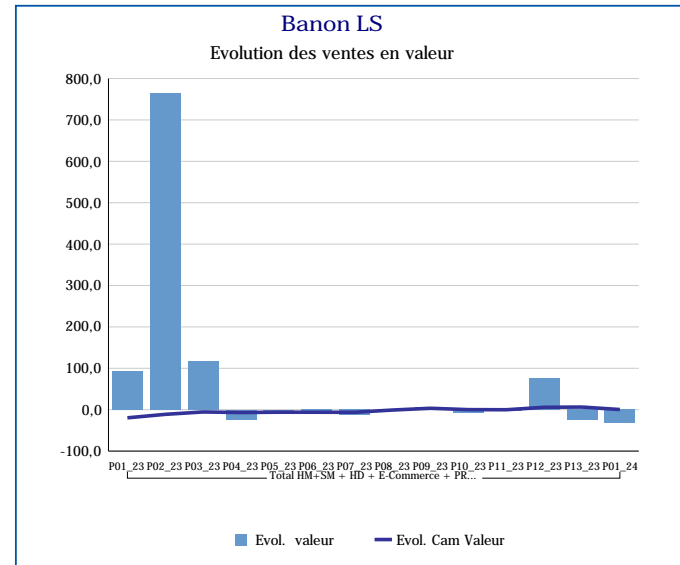
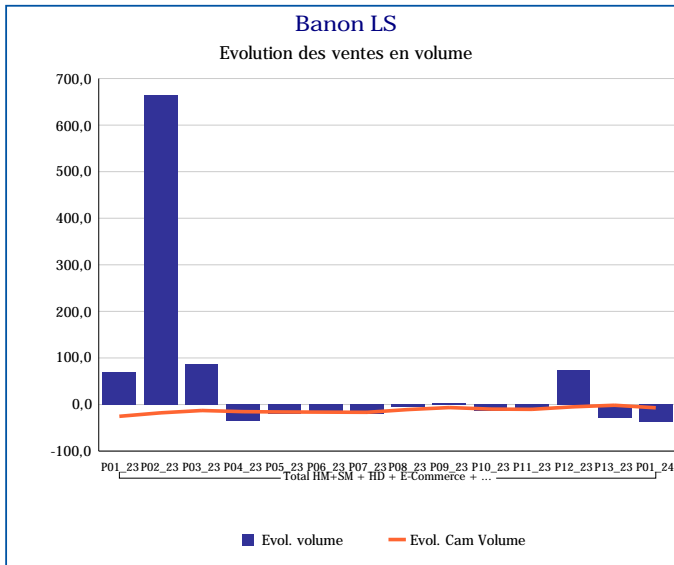
Pour en savoir plus : [Glossaire](#)

Fromages de chèvre AOP LS	
Total HM+SM + HD + E-Commerce + PROXI	
P01_24	
Ventes en tonnes	191
Evol. volume	-8,9 %
CAM volume (tonnes)	3 000
Evol. Cam Volume	-7,6 %
Ventes valeur (k€)	5 385
Evol. valeur	-4,1 %
CAM Valeur (K€)	82 569
Evol. Cam Valeur	-0,7 %
Prix moyen volume	28,15
Evol.prix moyen en volume	5,3 %
CAM Prix	27,52
Evol. CAM Prix	7,6 %



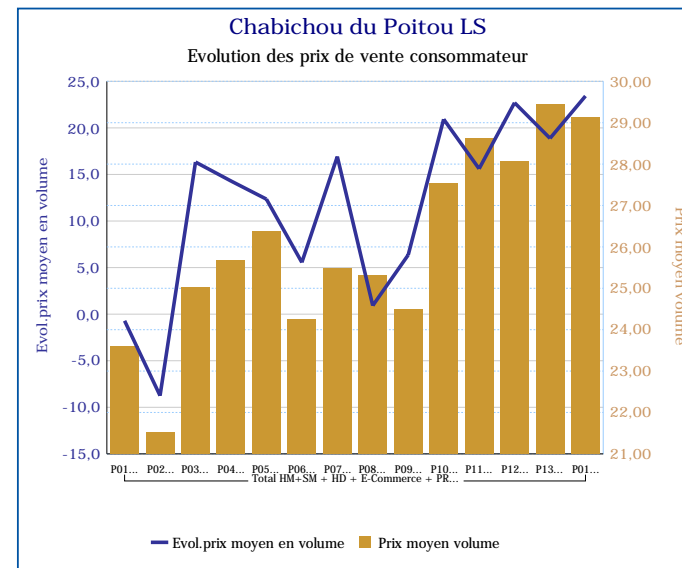
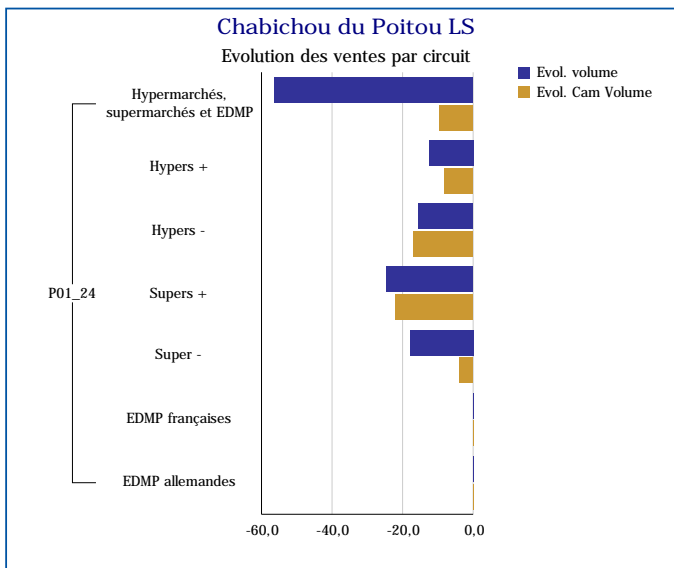
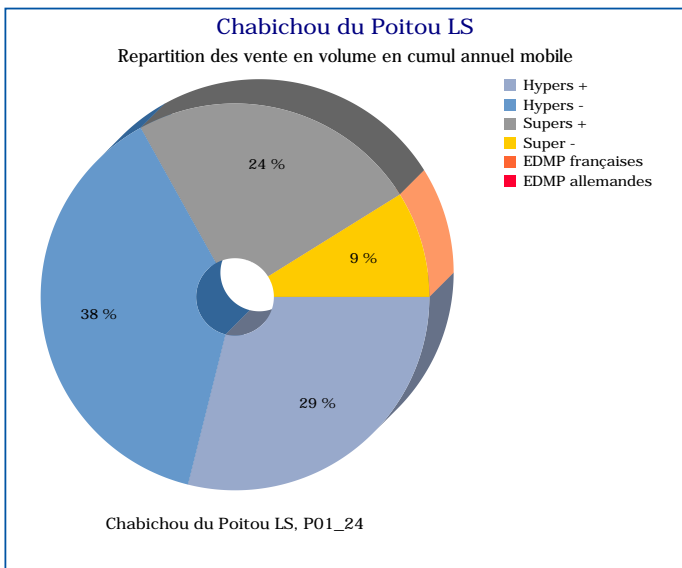
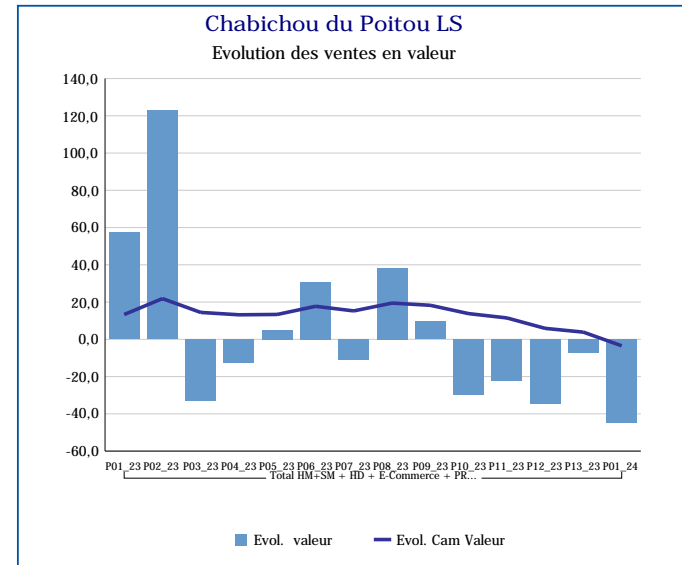
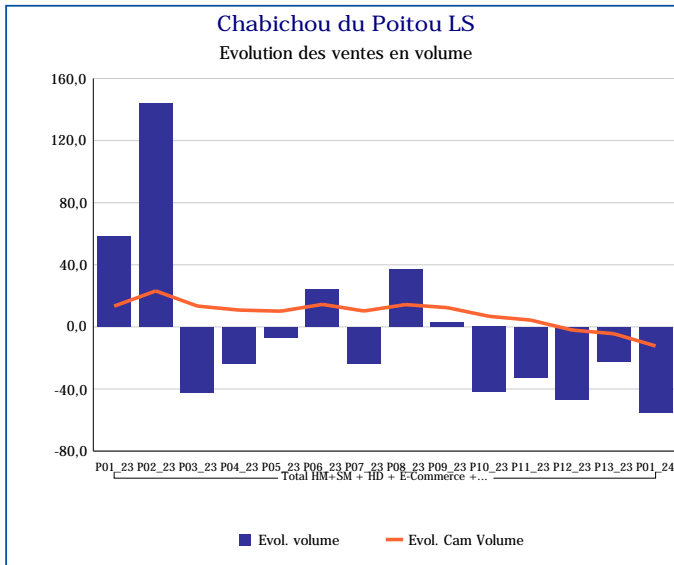
Pour en savoir plus : [Glossaire](#)

Banon LS	
Total HM+SM + HD + E-Commerce + PROXI	
P01_24	
Ventes en tonnes	0
Evol. volume	-37,0 %
CAM volume (tonnes)	6
Evol. Cam Volume	-7,1 %
Ventes valeur (k€)	17
Evol. valeur	-31,4 %
CAM Valeur (K€)	346
Evol. Cam Valeur	0,4 %
Prix moyen volume	56,40
Evol.prix moyen en volume	8,9 %
CAM Prix	55,24
Evol. CAM Prix	8,0 %



Pour en savoir plus : [Glossaire](#)

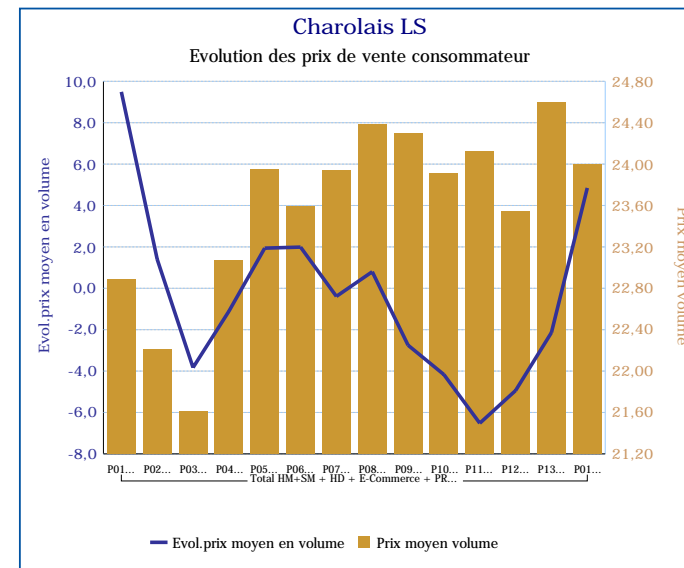
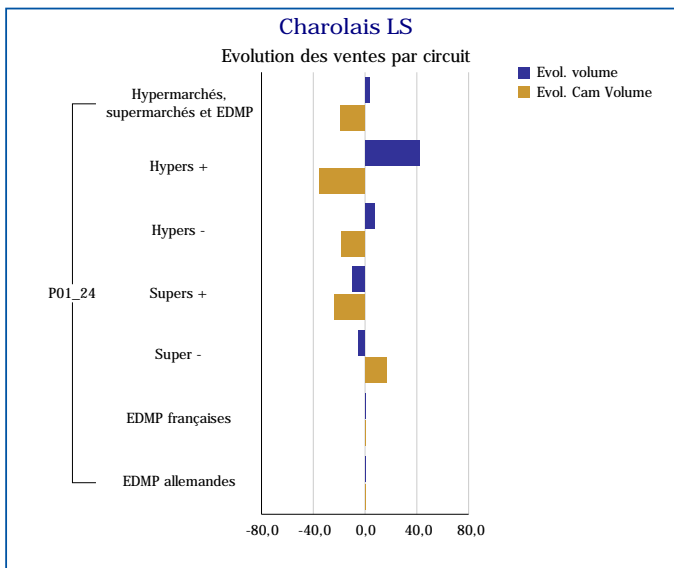
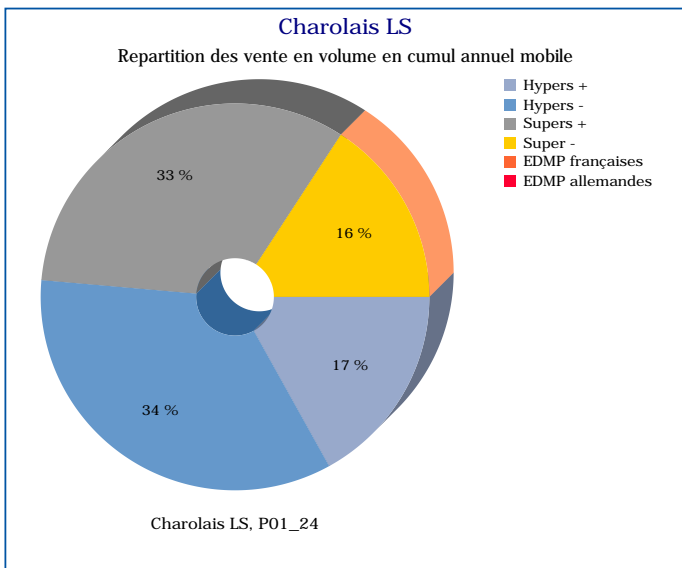
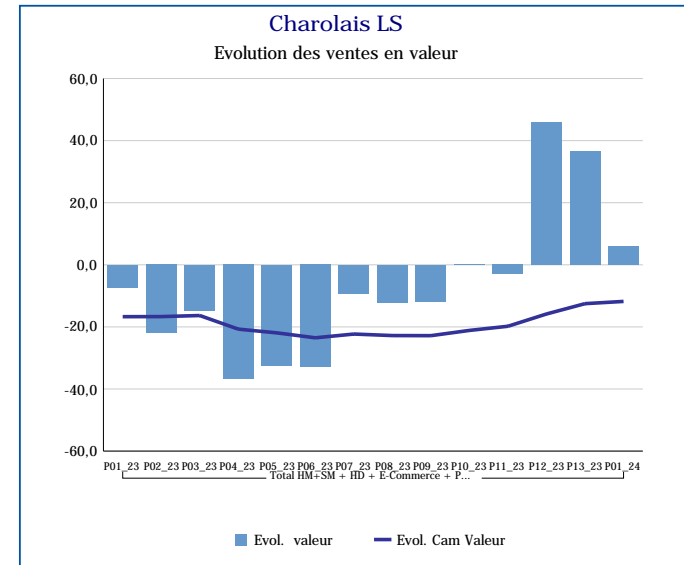
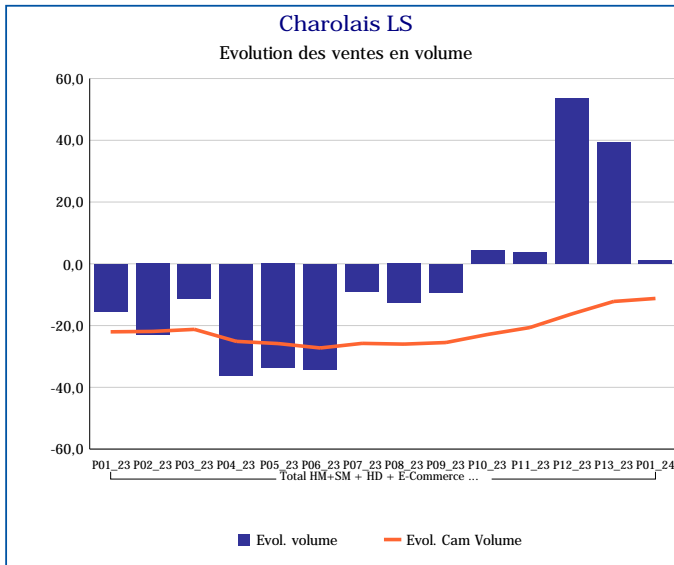
Chabichou du Poitou LS	
Total HM+SM + HD + E-Commerce + PROXI	
P01_24	
Ventes en tonnes	6
Evol. volume	-55,3 %
CAM volume (tonnes)	139
Evol. Cam Volume	-12,3 %
Ventes valeur (k€)	179
Evol. valeur	-44,9 %
CAM Valeur (K€)	3 538
Evol. Cam Valeur	-3,5 %
Prix moyen volume	29,12
Evol.prix moyen en volume	23,4 %
CAM Prix	25,49
Evol. CAM Prix	10,0 %



Pour en savoir plus : [Glossaire](#)

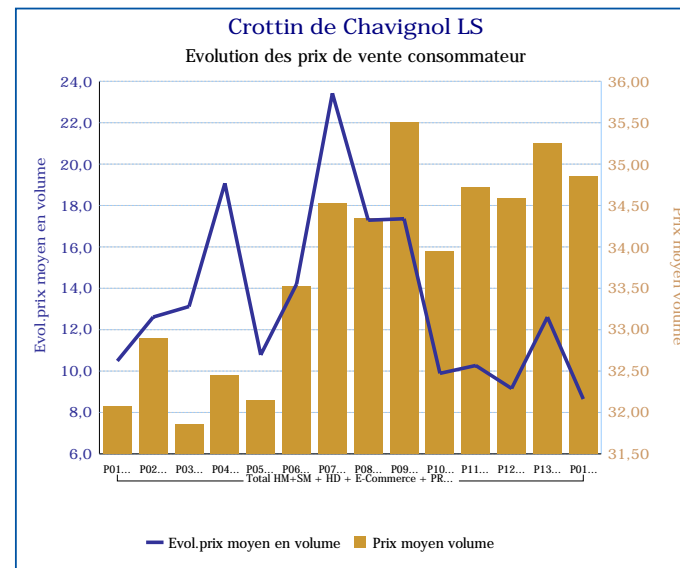
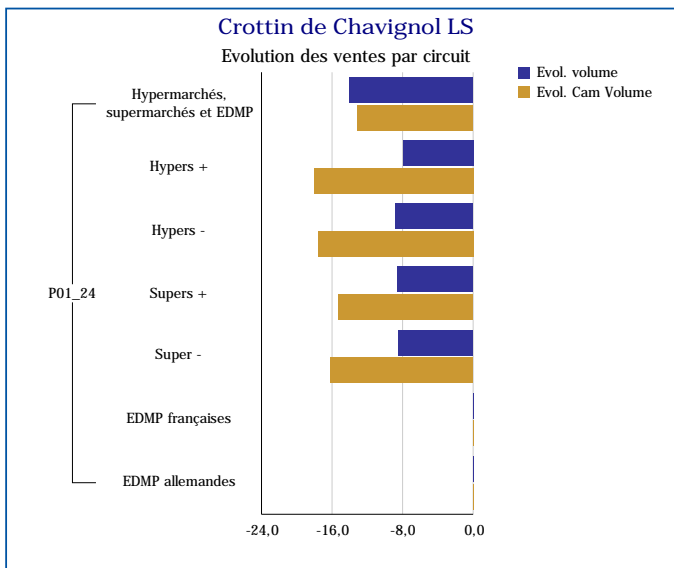
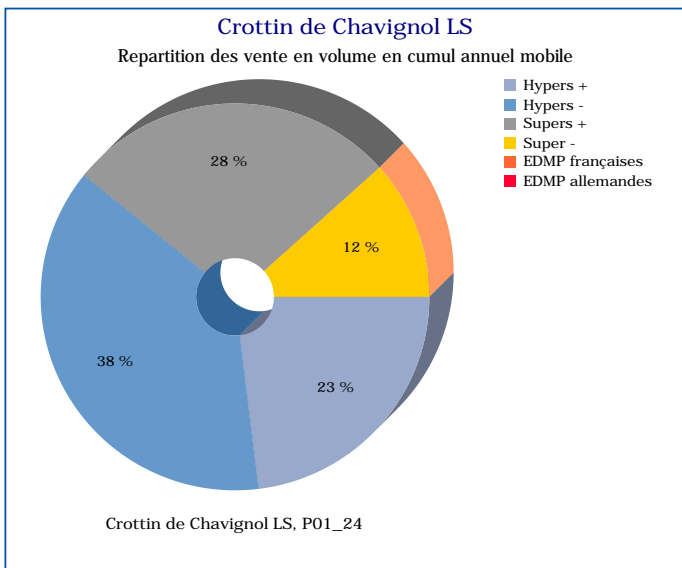
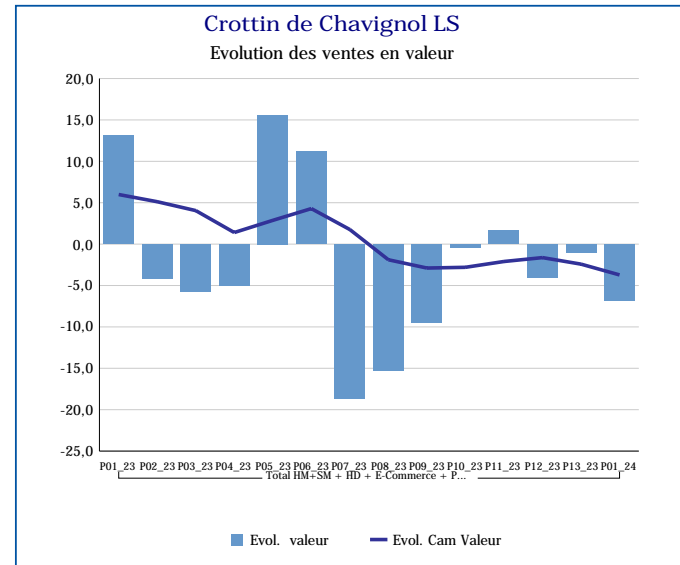
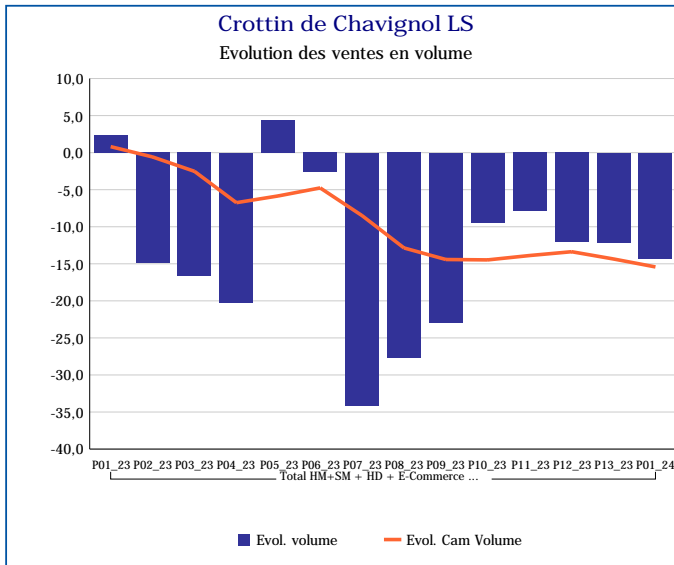


Charolais LS	
Total HM+SM + HD + E-Commerce + PROXI	
P01_24	
Ventes en tonnes	3
Evol. volume	1,0 %
CAM volume (tonnes)	42
Evol. Cam Volume	-11,2 %
Ventes valeur (k€)	66
Evol. valeur	5,9 %
CAM Valeur (K€)	996
Evol. Cam Valeur	-11,8 %
Prix moyen volume	24,00
Evol.prix moyen en volume	4,8 %
CAM Prix	23,68
Evol. CAM Prix	-0,6 %



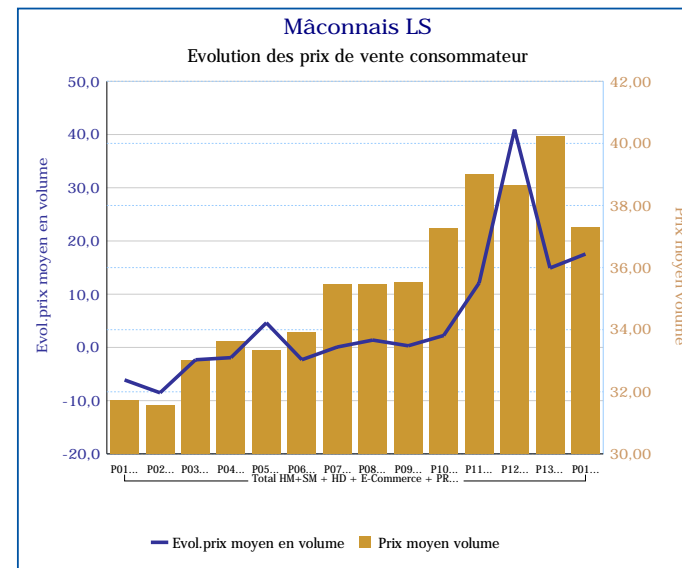
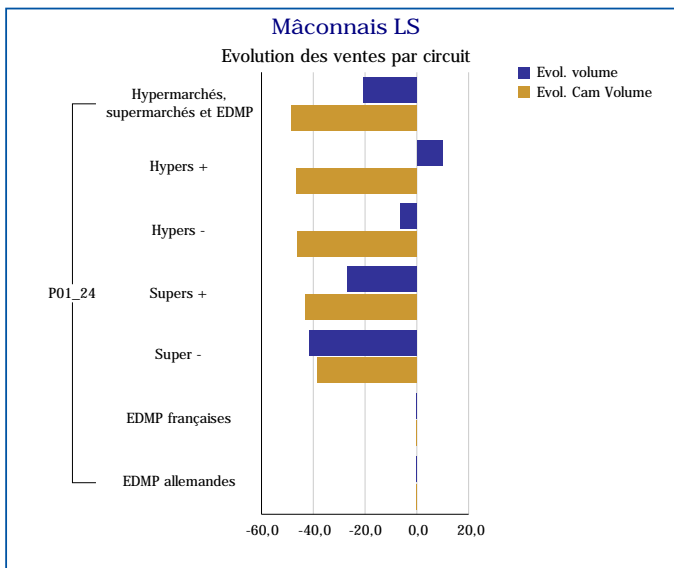
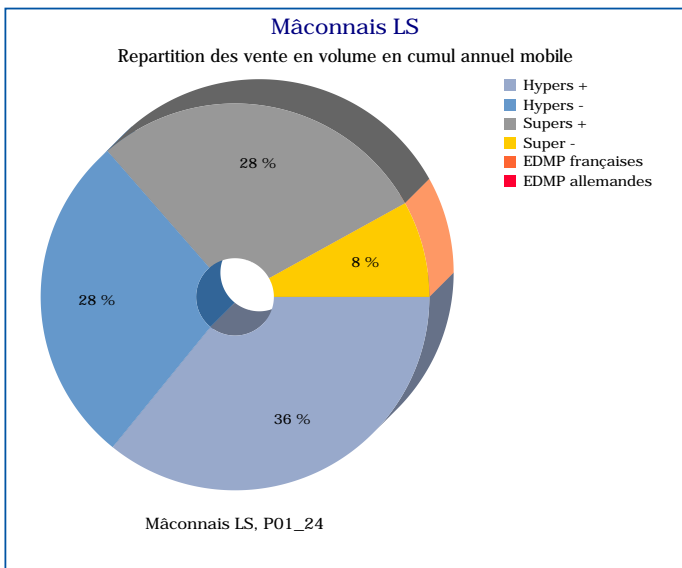
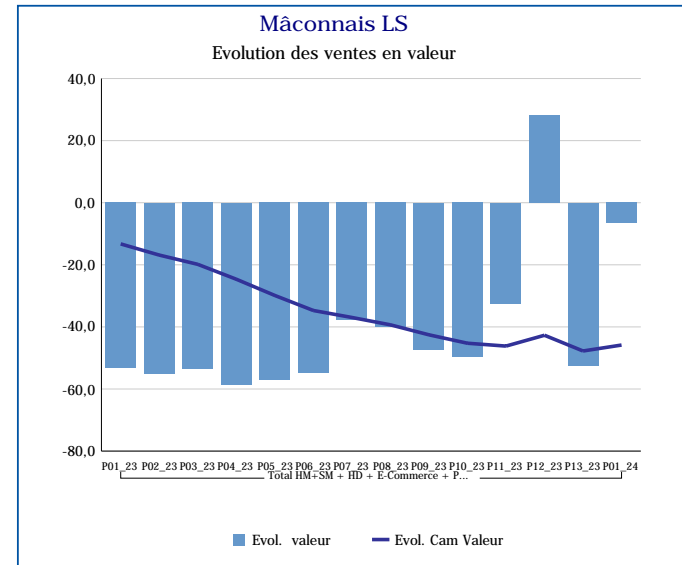
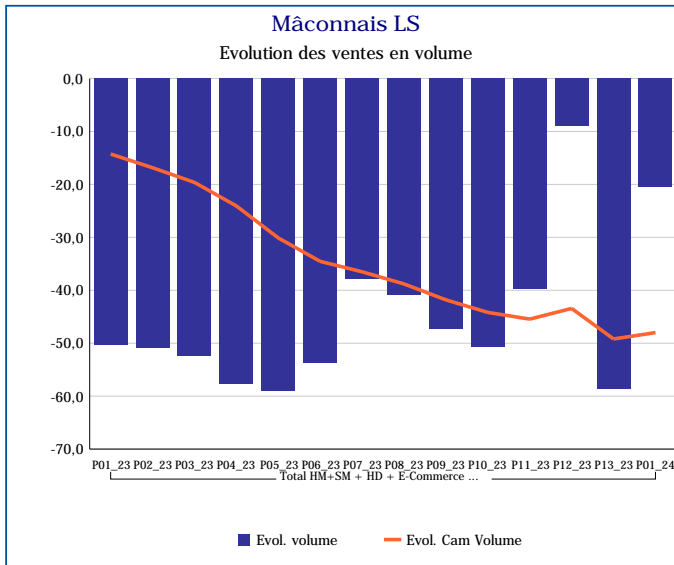
Pour en savoir plus : [Glossaire](#)

Crottin de Chavignol LS	
Total HM+SM + HD + E-Commerce + PROXI	
P01_24	
Ventes en tonnes	24
Evol. volume	-14,3 %
CAM volume (tonnes)	364
Evol. Cam Volume	-15,4 %
Ventes valeur (k€)	850
Evol. valeur	-6,9 %
CAM Valeur (K€)	12 319
Evol. Cam Valeur	-3,7 %
Prix moyen volume	34,85
Evol.prix moyen en volume	8,6 %
CAM Prix	33,82
Evol. CAM Prix	13,8 %



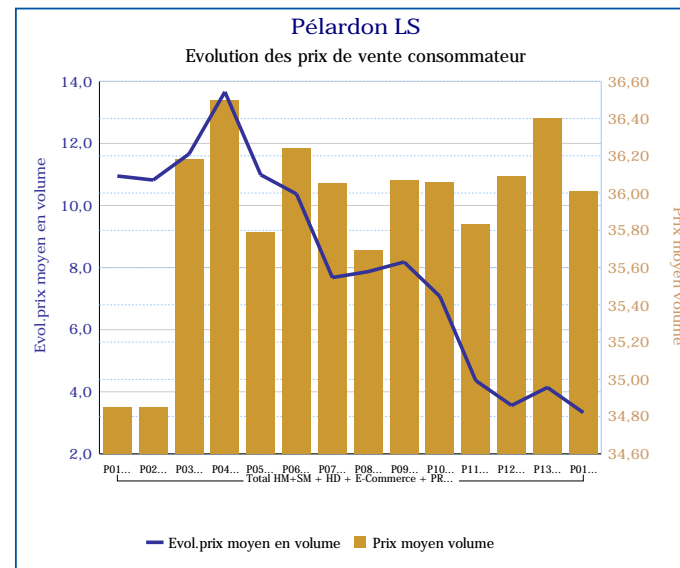
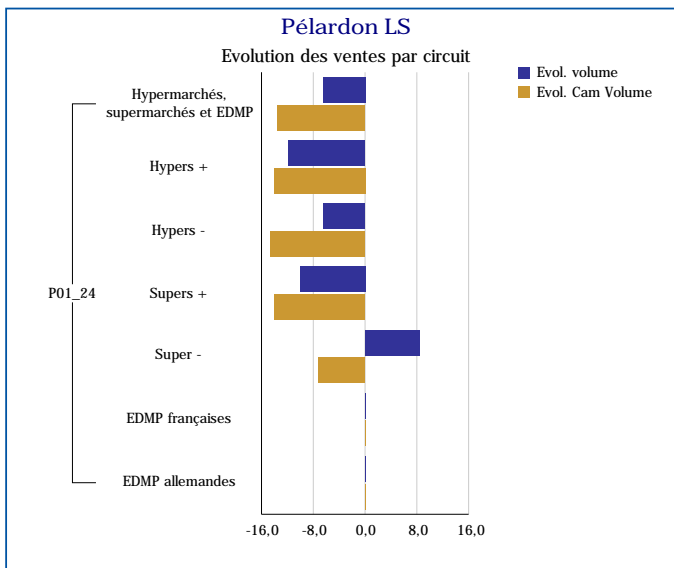
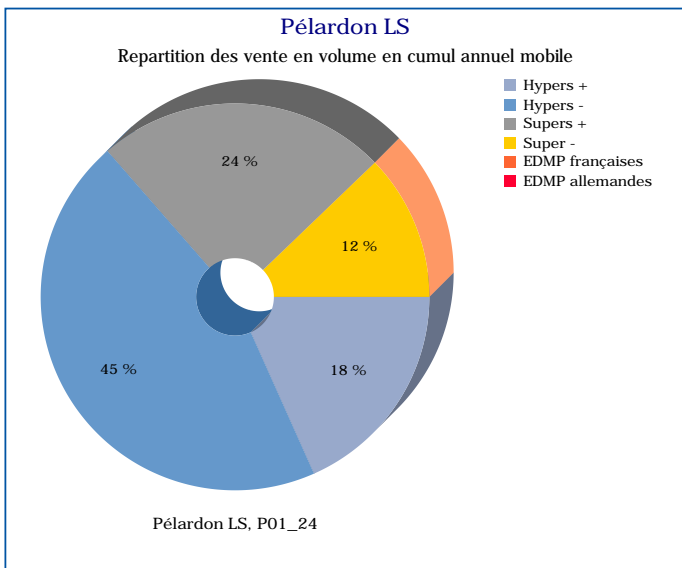
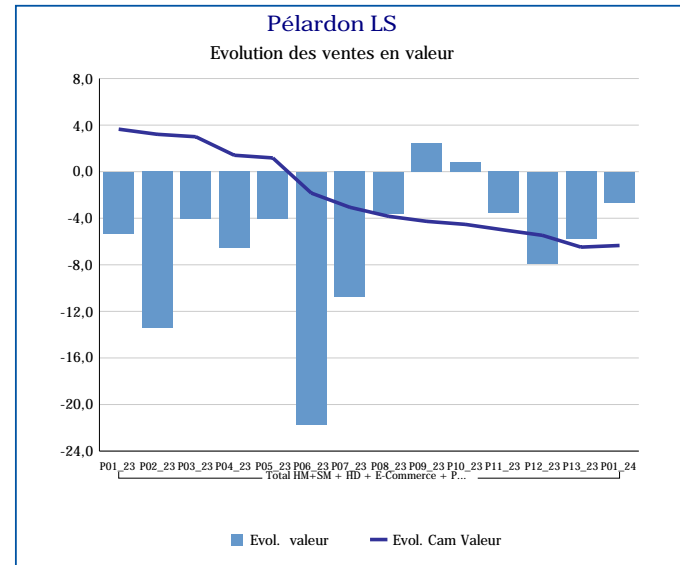
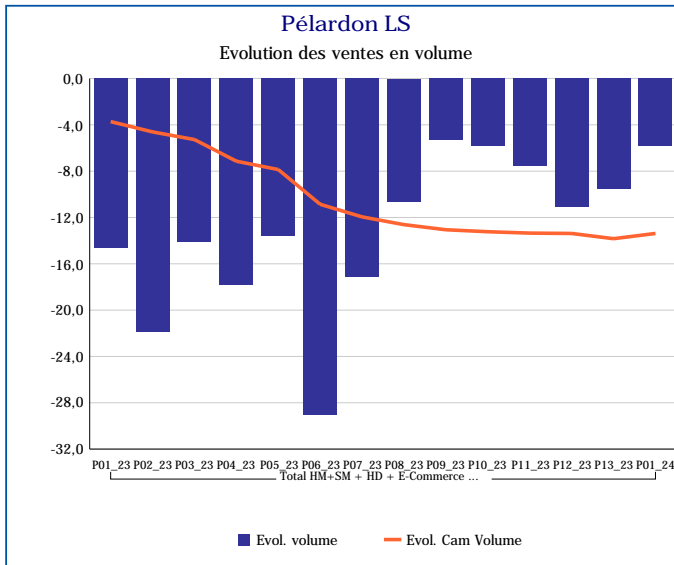
Pour en savoir plus : [Glossaire](#)

Mâconnais LS	
Total HM+SM + HD + E-Commerce + PROXI	
P01_24	
Ventes en tonnes	1
Evol. volume	-20,4 %
CAM volume (tonnes)	11
Evol. Cam Volume	-48,0 %
Ventes valeur (k€)	24
Evol. valeur	-6,5 %
CAM Valeur (K€)	392
Evol. Cam Valeur	-45,8 %
Prix moyen volume	37,28
Evol.prix moyen en volume	17,6 %
CAM Prix	35,62
Evol. CAM Prix	4,2 %



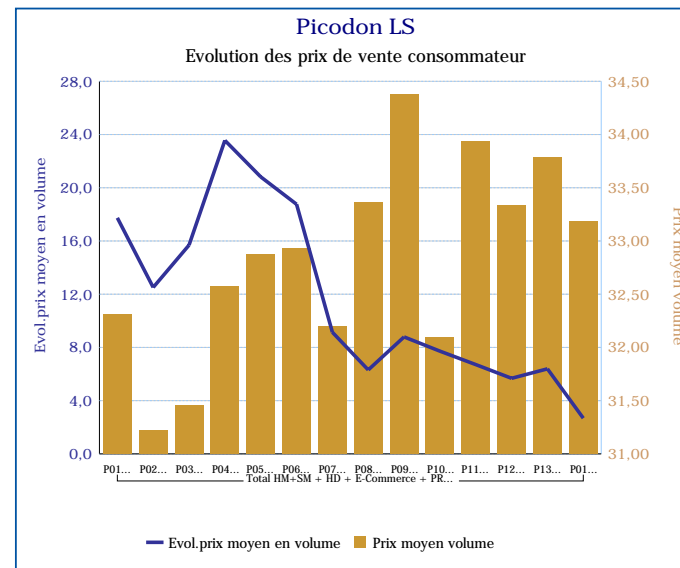
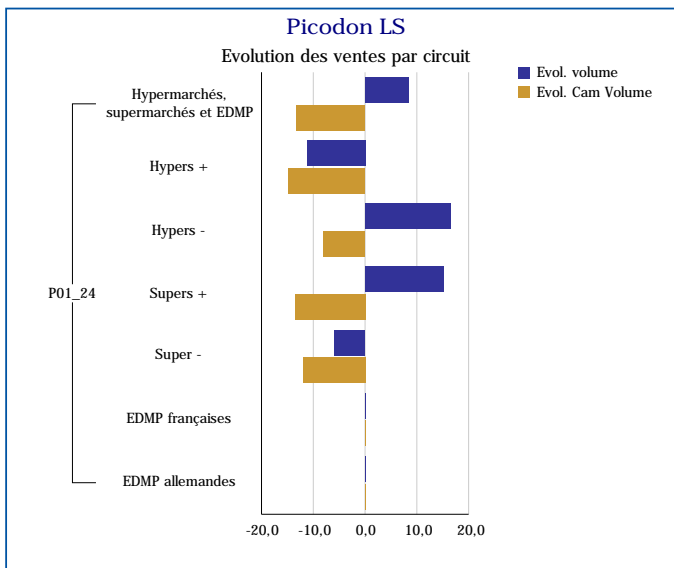
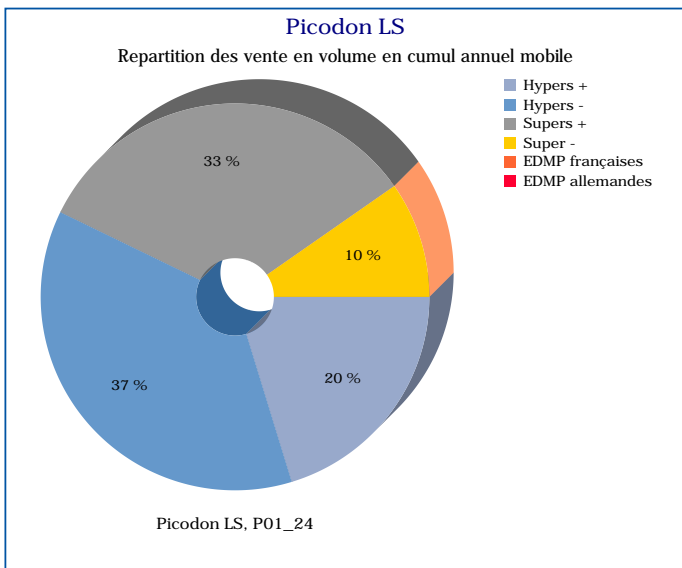
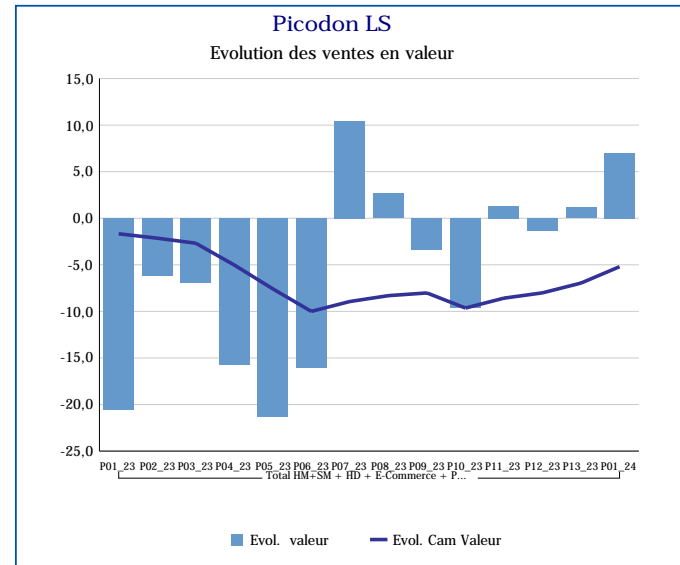
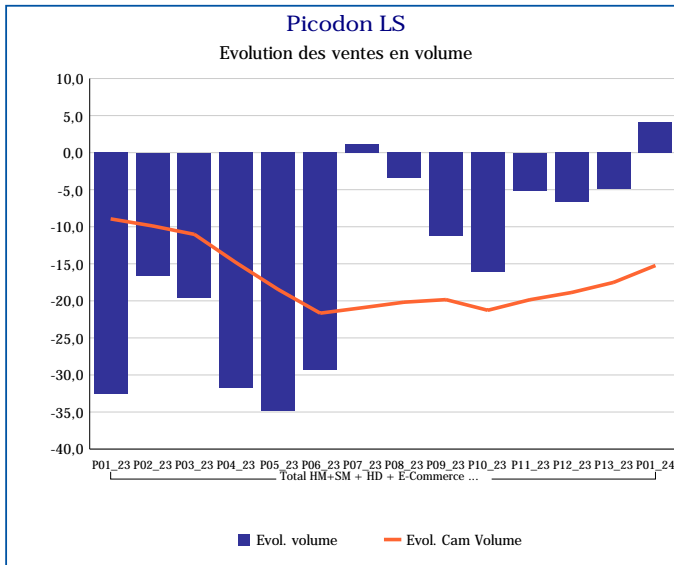
Pour en savoir plus : [Glossaire](#)

Pélardon LS	
Total HM+SM + HD + E-Commerce + PROXI	
P01_24	
Ventes en tonnes	3
Evol. volume	-5,8 %
CAM volume (tonnes)	62
Evol. Cam Volume	-13,4 %
Ventes valeur (k€)	122
Evol. valeur	-2,7 %
CAM Valeur (K€)	2 214
Evol. Cam Valeur	-6,3 %
Prix moyen volume	36,01
Evol.prix moyen en volume	3,3 %
CAM Prix	35,99
Evol. CAM Prix	8,1 %



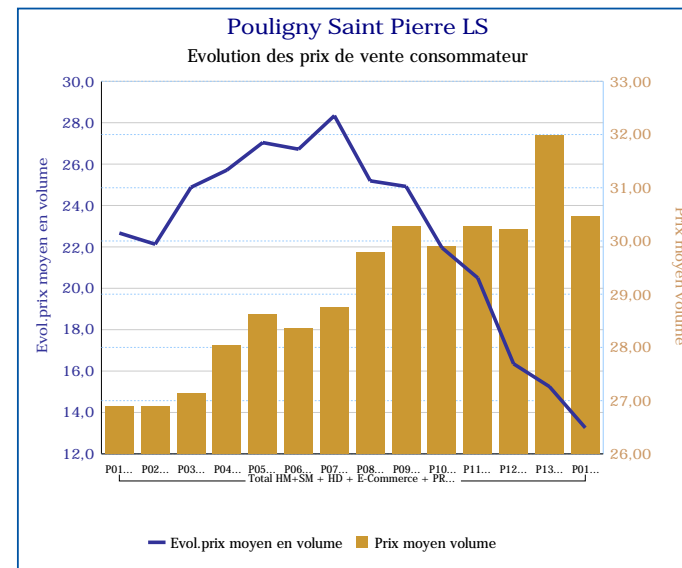
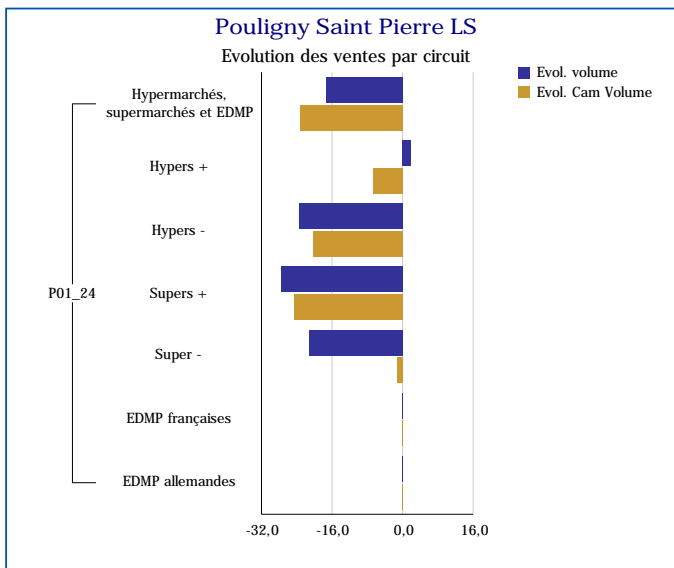
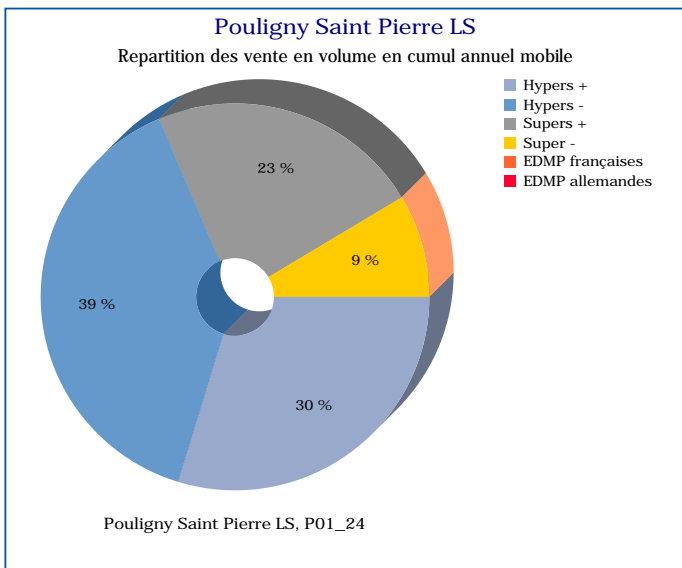
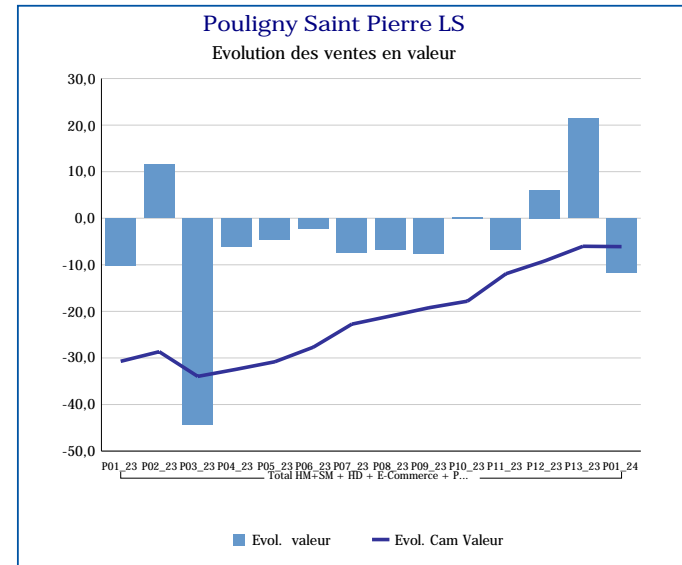
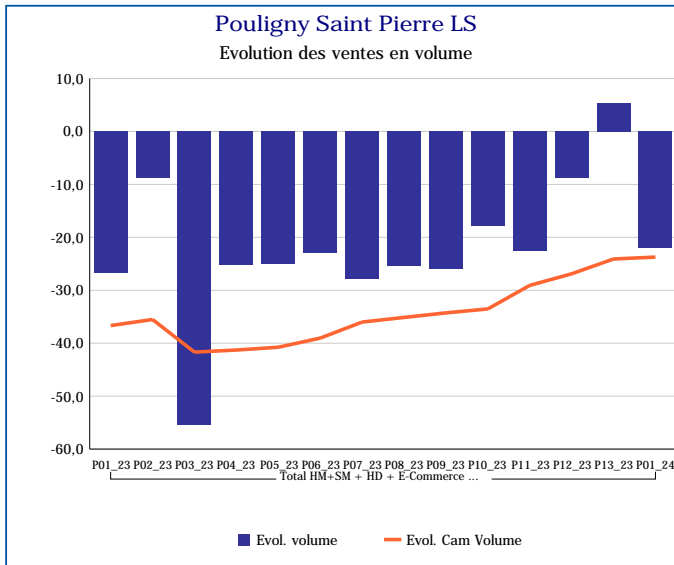
Pour en savoir plus : [Glossaire](#)

Picodon LS	
Total HM+SM + HD + E-Commerce + PROXI	
P01_24	
Ventes en tonnes	15
Evol. volume	4,2 %
CAM volume (tonnes)	237
Evol. Cam Volume	-15,2 %
Ventes valeur (k€)	500
Evol. valeur	7,0 %
CAM Valeur (K€)	7 791
Evol. Cam Valeur	-5,2 %
Prix moyen volume	33,18
Evol.prix moyen en volume	2,7 %
CAM Prix	32,83
Evol. CAM Prix	11,8 %



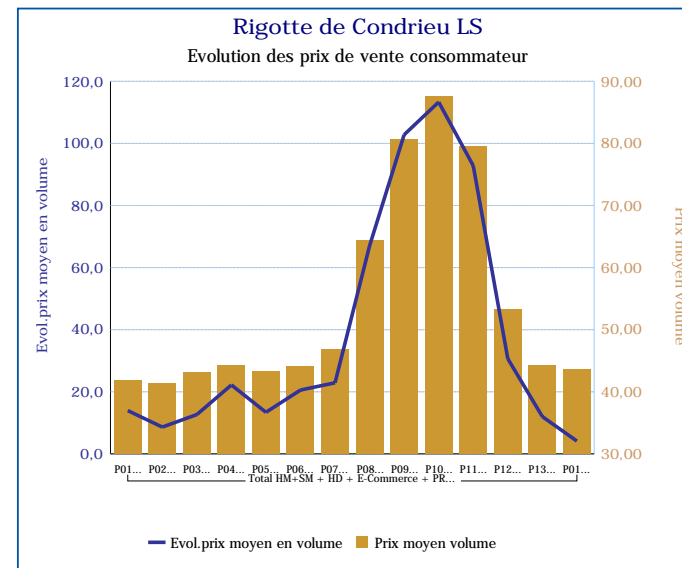
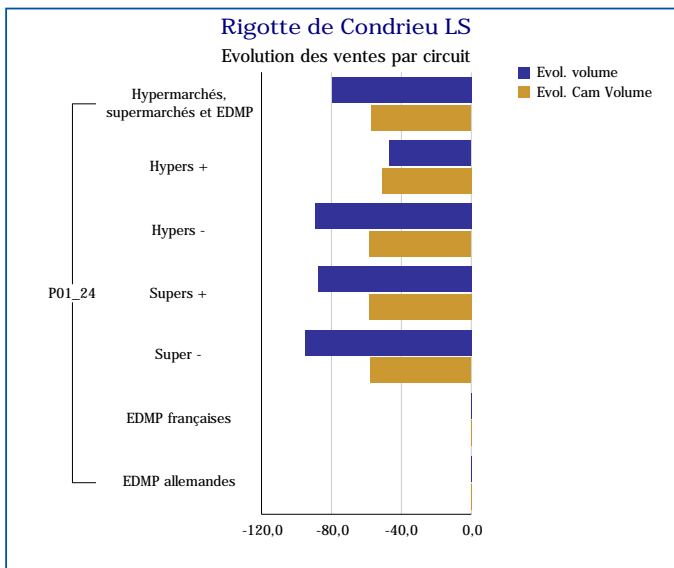
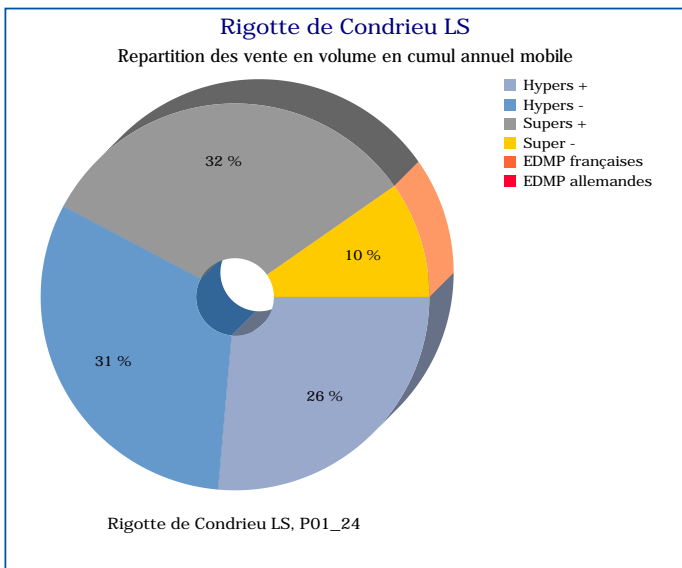
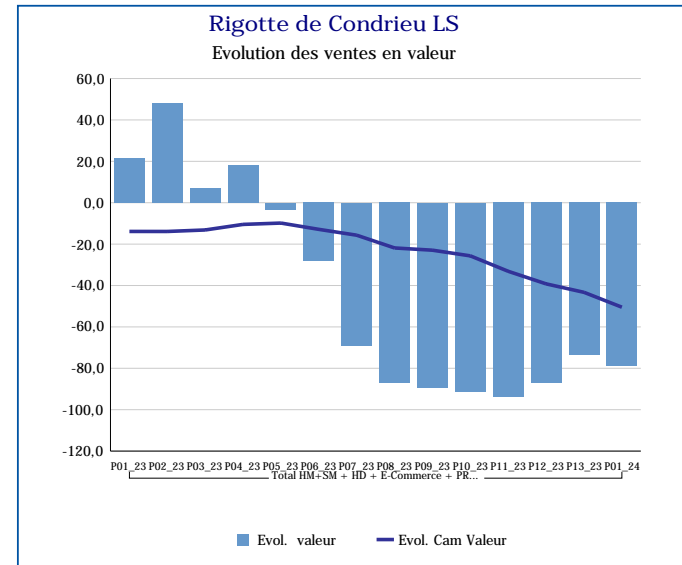
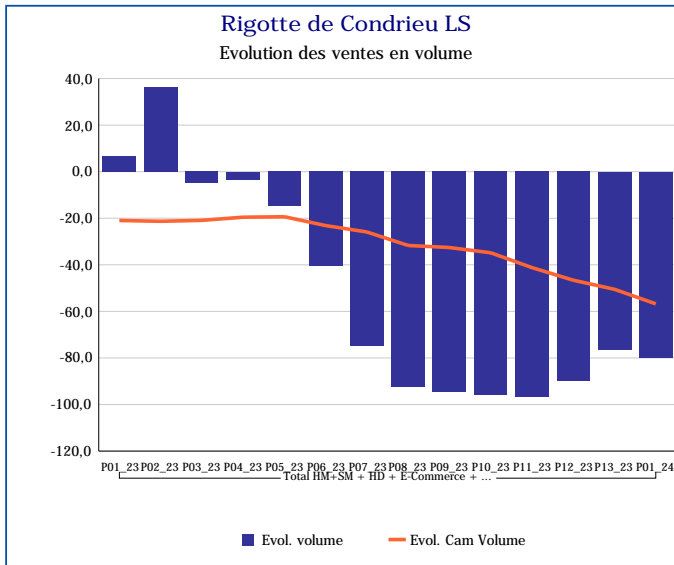
Pour en savoir plus : [Glossaire](#)

Pouigny Saint Pierre LS	
Total HM+SM + HD + E-Commerce + PROXI	
P01_24	
Ventes en tonnes	2
Evol. volume	-22,0 %
CAM volume (tonnes)	33
Evol. Cam Volume	-23,7 %
Ventes valeur (k€)	65
Evol. valeur	-11,7 %
CAM Valeur (K€)	976
Evol. Cam Valeur	-6,1 %
Prix moyen volume	30,46
Evol.prix moyen en volume	13,3 %
CAM Prix	29,40
Evol. CAM Prix	23,1 %



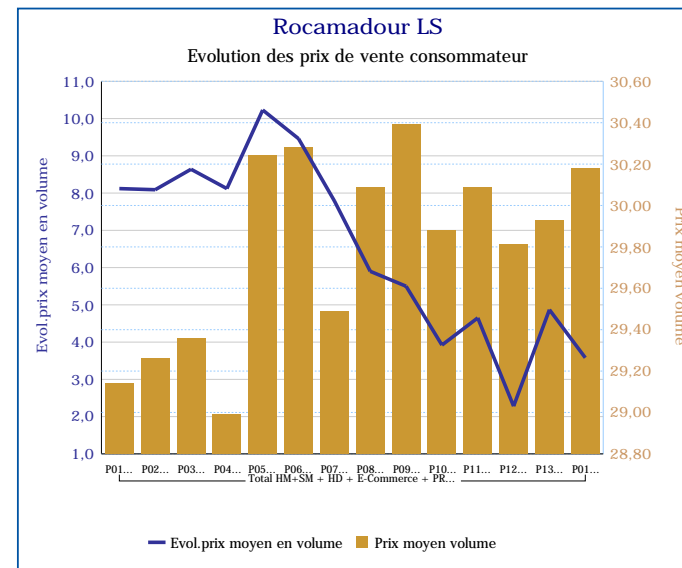
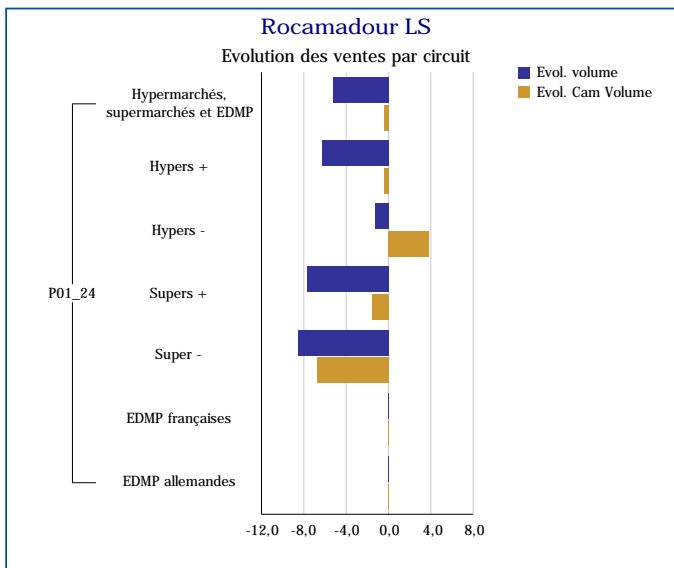
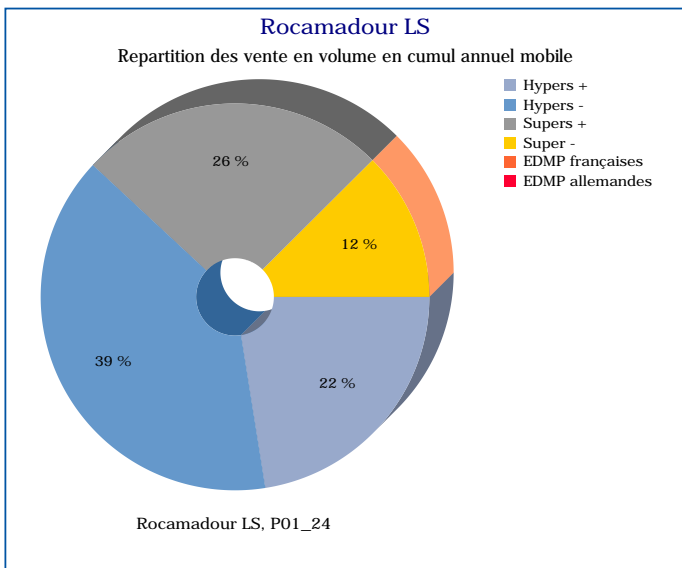
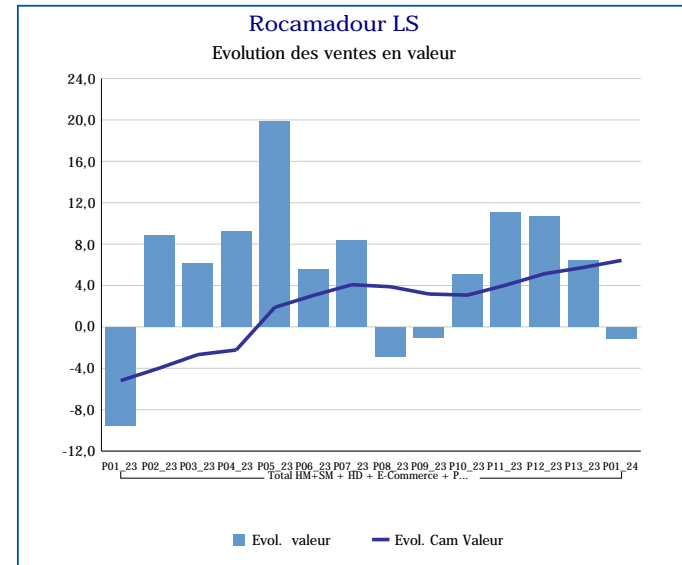
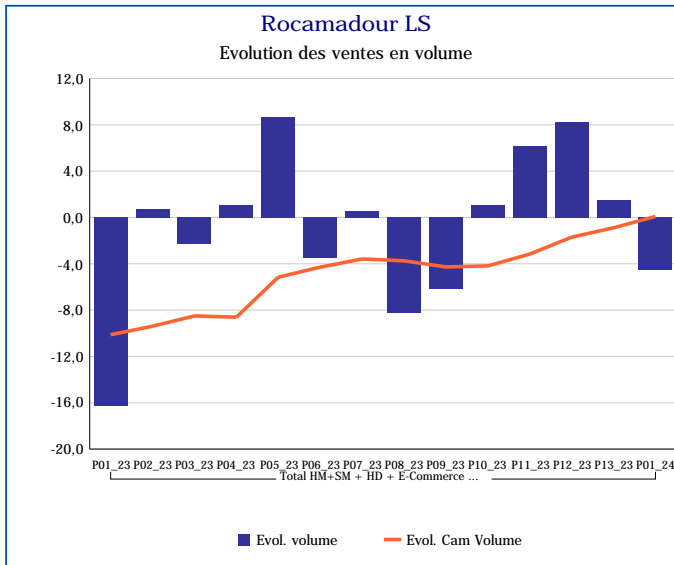
Pour en savoir plus : [Glossaire](#)

Rigotte de Condrieu LS	
Total HM+SM + HD + E-Commerce + PROXI	
P01_24	
Ventes en tonnes	0
Evol. volume	-79,8 %
CAM volume (tonnes)	8
Evol. Cam Volume	-56,8 %
Ventes valeur (k€)	12
Evol. valeur	-79,0 %
CAM Valeur (K€)	361
Evol. Cam Valeur	-50,5 %
Prix moyen volume	43,60
Evol.prix moyen en volume	4,1 %
CAM Prix	44,65
Evol. CAM Prix	14,6 %



Pour en savoir plus : [Glossaire](#)

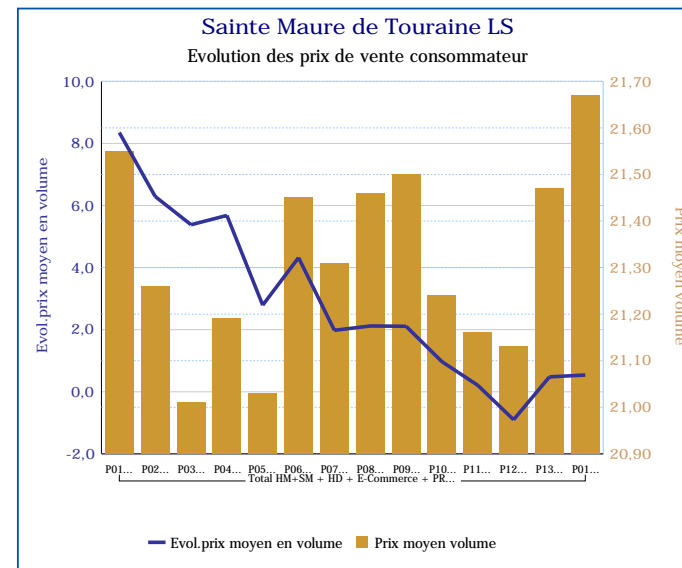
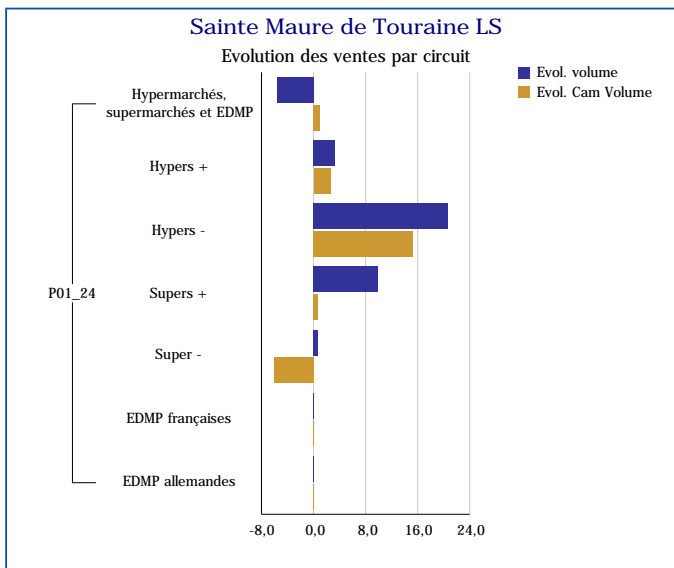
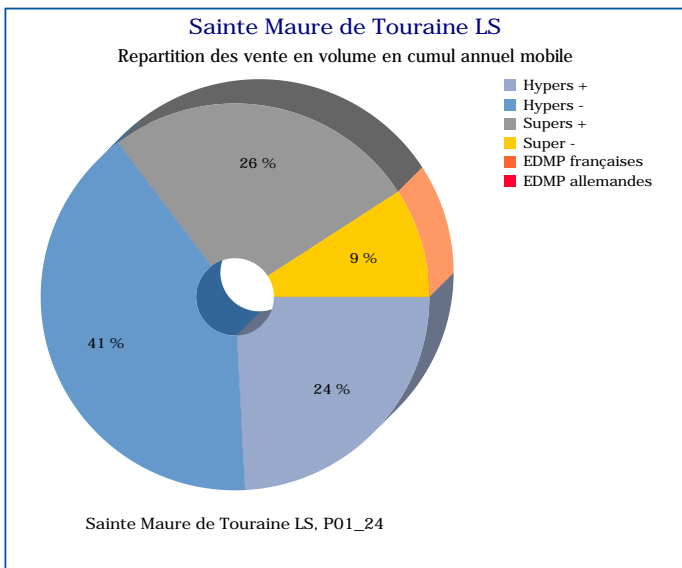
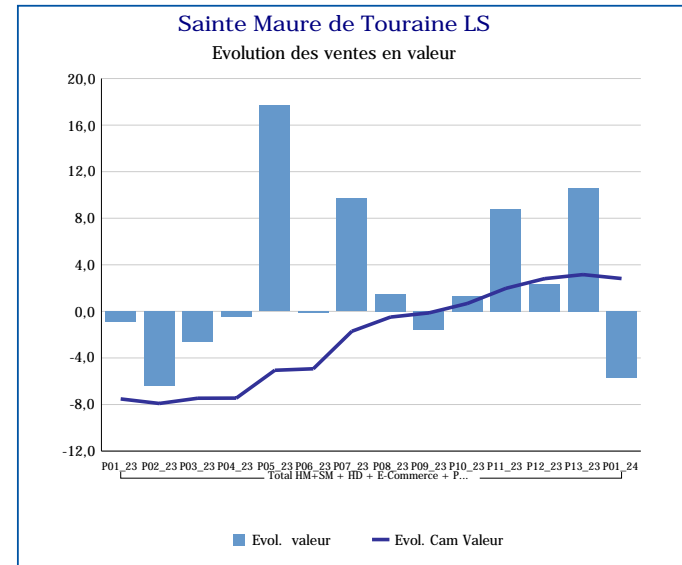
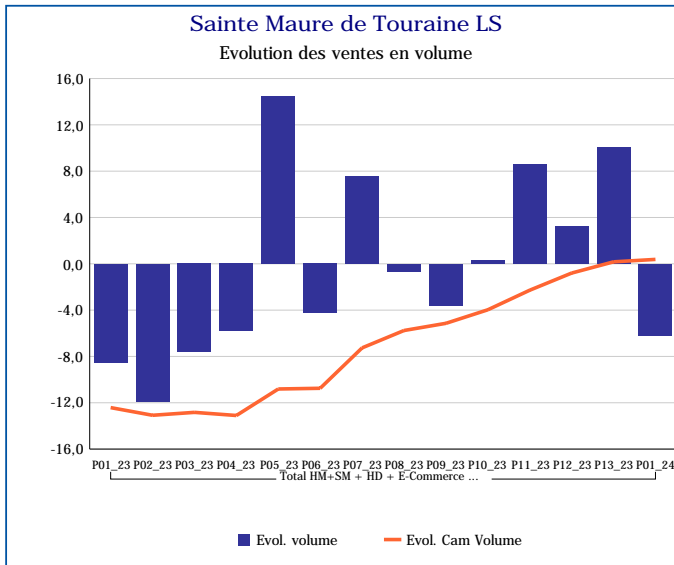
Rocamadour LS	
Total HM+SM + HD + E-Commerce + PROXI	
P01_24	
Ventes en tonnes	41
Evol. volume	-4,5 %
CAM volume (tonnes)	647
Evol. Cam Volume	0,1 %
Ventes valeur (k€)	1 236
Evol. valeur	-1,1 %
CAM Valeur (K€)	19 304
Evol. Cam Valeur	6,4 %
Prix moyen volume	30,18
Evol.prix moyen en volume	3,6 %
CAM Prix	29,83
Evol. CAM Prix	6,3 %



Pour en savoir plus : [Glossaire](#)

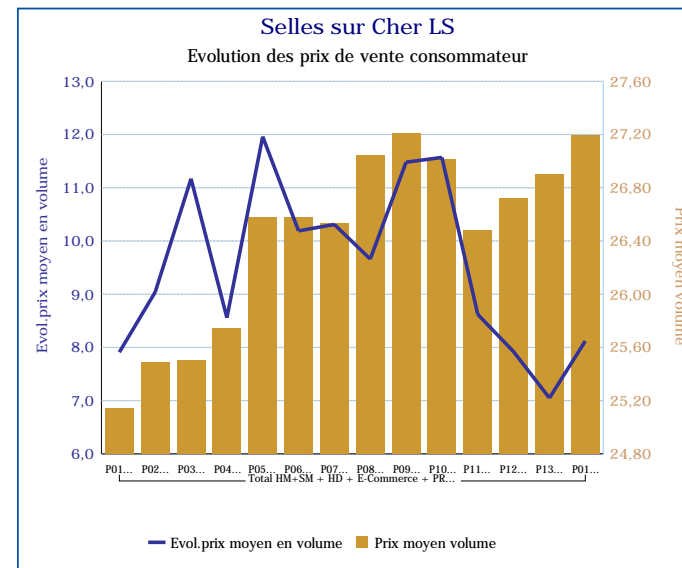
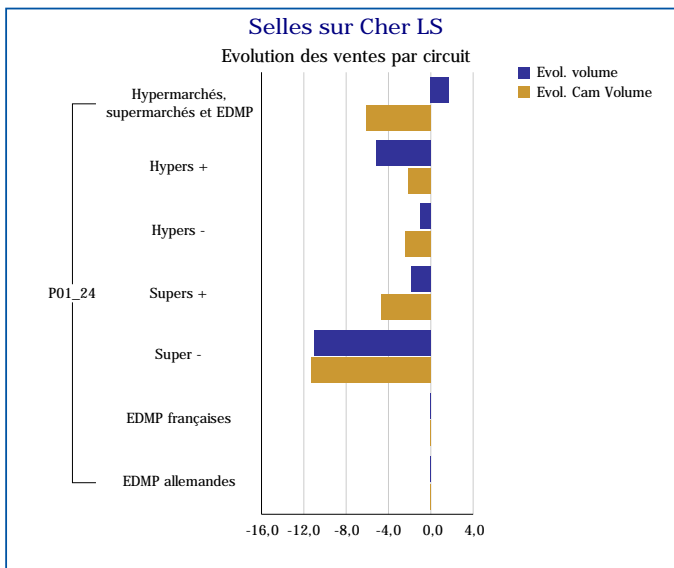
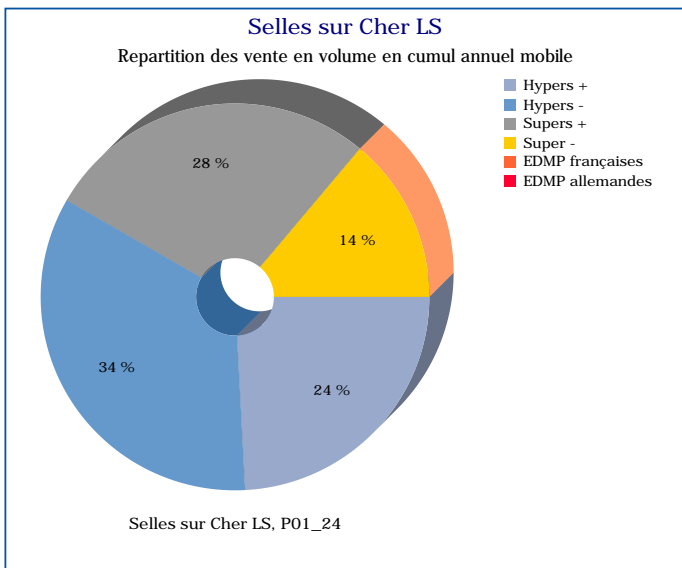
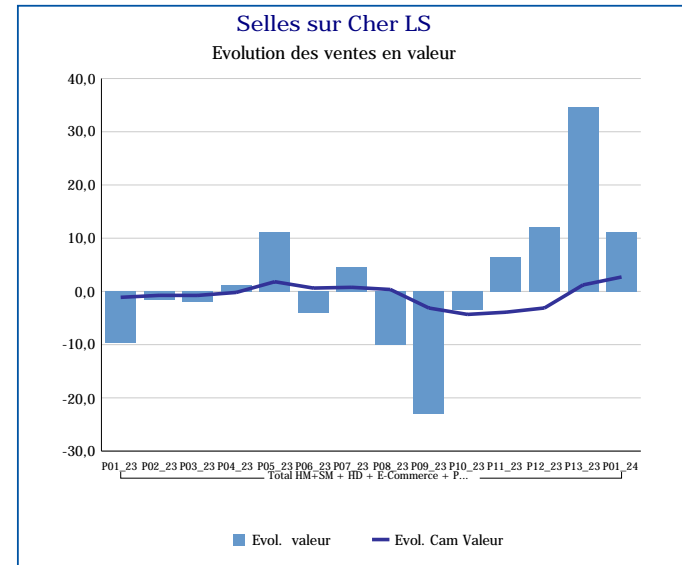
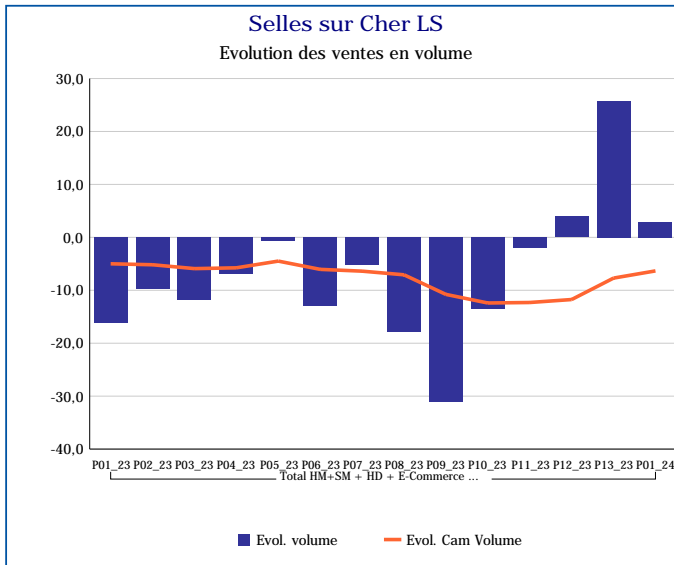


Sainte Maure de Touraine LS	
Total HM+SM + HD + E-Commerce + PROXI	
P01_24	
Ventes en tonnes	52
Evol. volume	-6,2 %
CAM volume (tonnes)	821
Evol. Cam Volume	0,4 %
Ventes valeur (k€)	1 122
Evol. valeur	-5,7 %
CAM Valeur (K€)	17 483
Evol. Cam Valeur	2,8 %
Prix moyen volume	21,67
Evol.prix moyen en volume	0,5 %
CAM Prix	21,30
Evol. CAM Prix	2,4 %



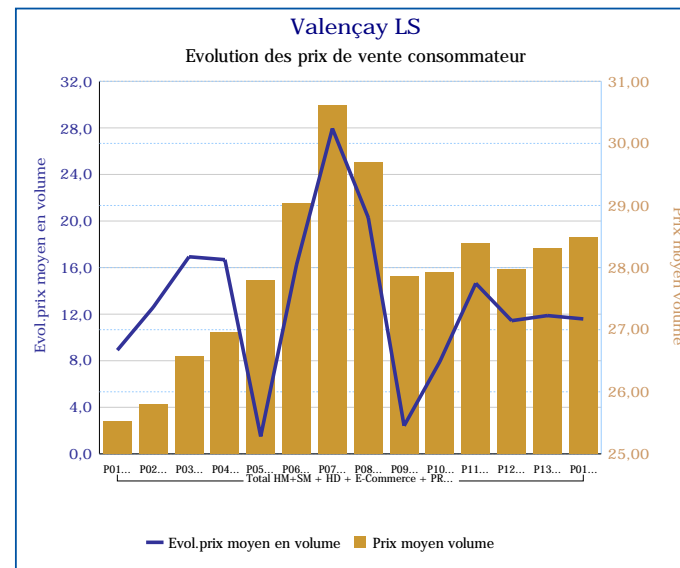
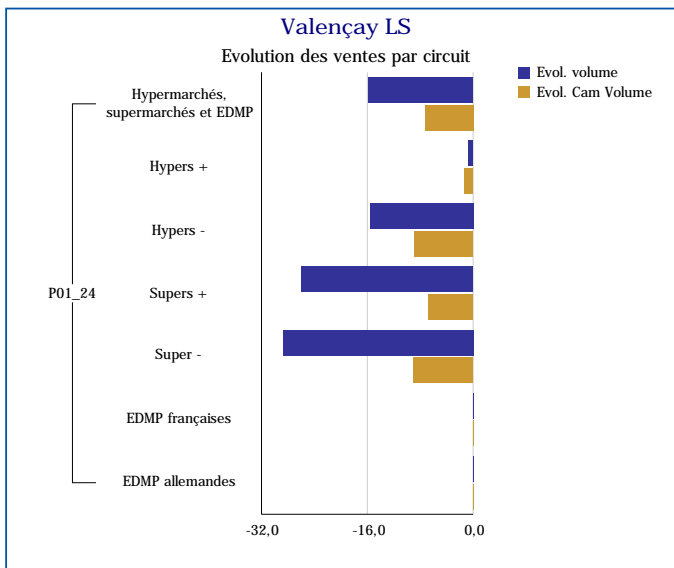
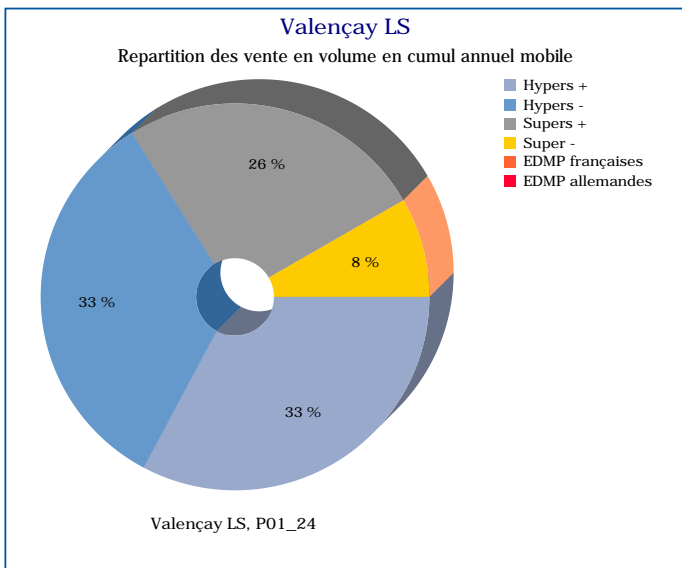
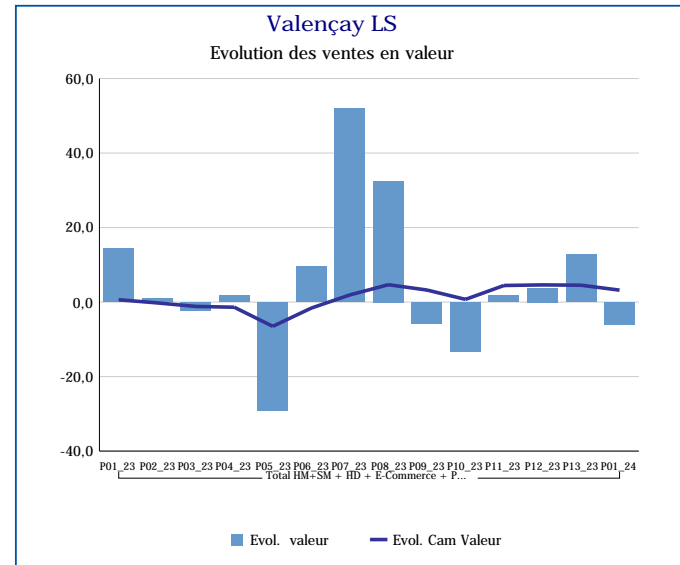
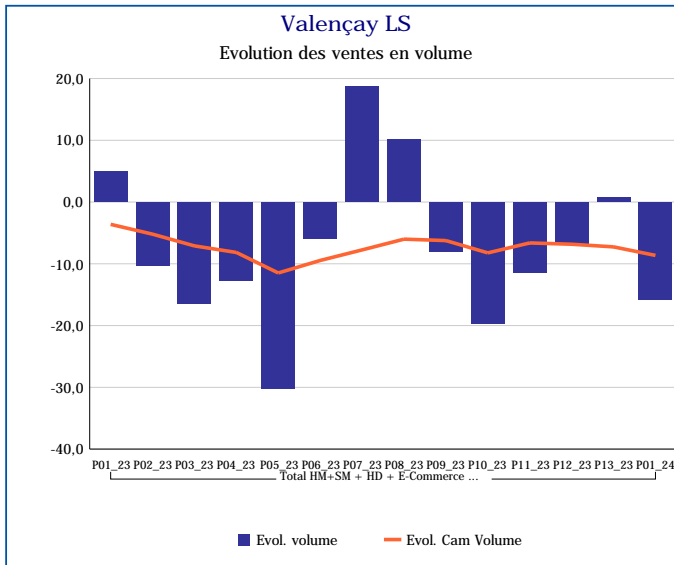
Pour en savoir plus : [Glossaire](#)

Selles sur Cher LS	
Total HM+SM + HD + E-Commerce + PROXI	
P01_24	
Ventes en tonnes	38
Evol. volume	2,8 %
CAM volume (tonnes)	525
Evol. Cam Volume	-6,3 %
Ventes valeur (k€)	1 026
Evol. valeur	11,2 %
CAM Valeur (K€)	13 924
Evol. Cam Valeur	2,7 %
Prix moyen volume	27,19
Evol.prix moyen en volume	8,1 %
CAM Prix	26,51
Evol. CAM Prix	9,7 %



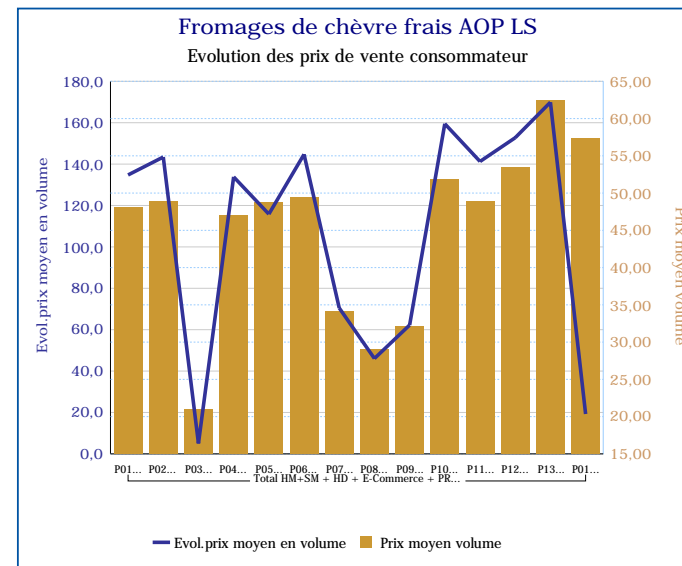
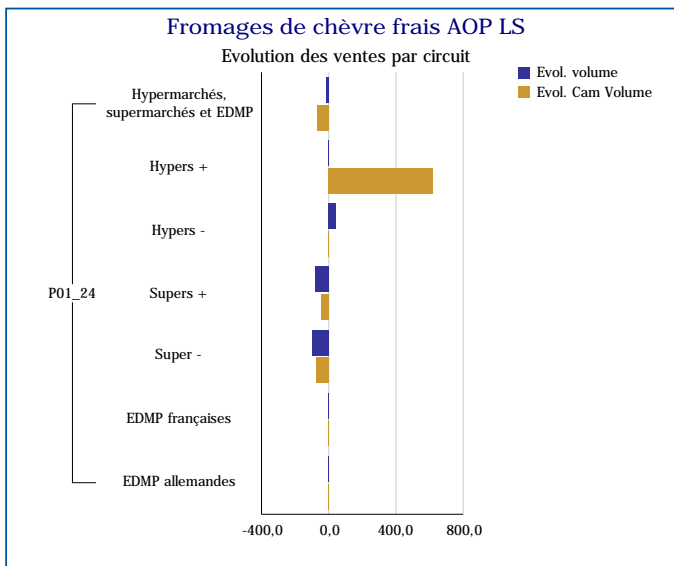
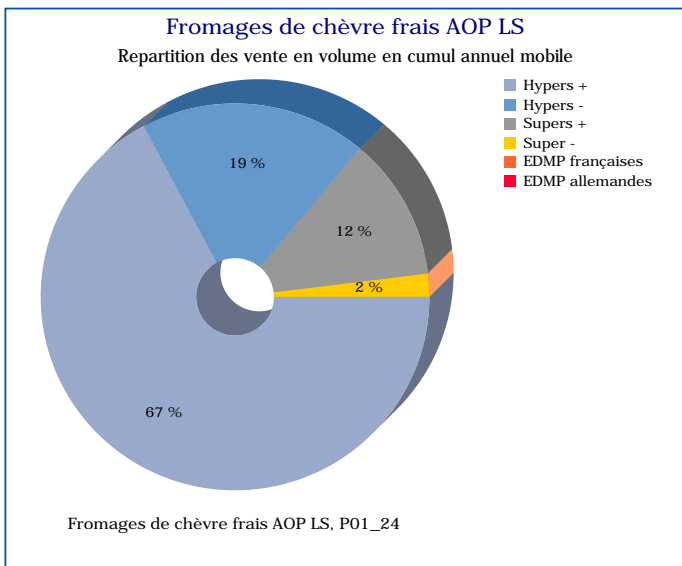
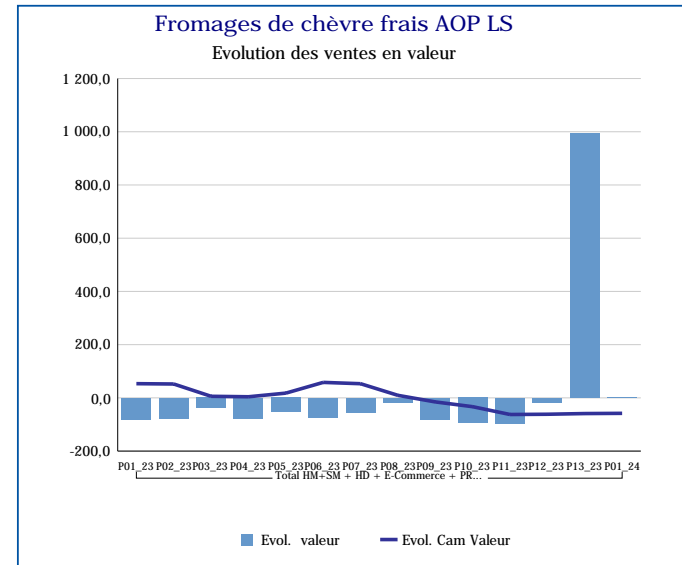
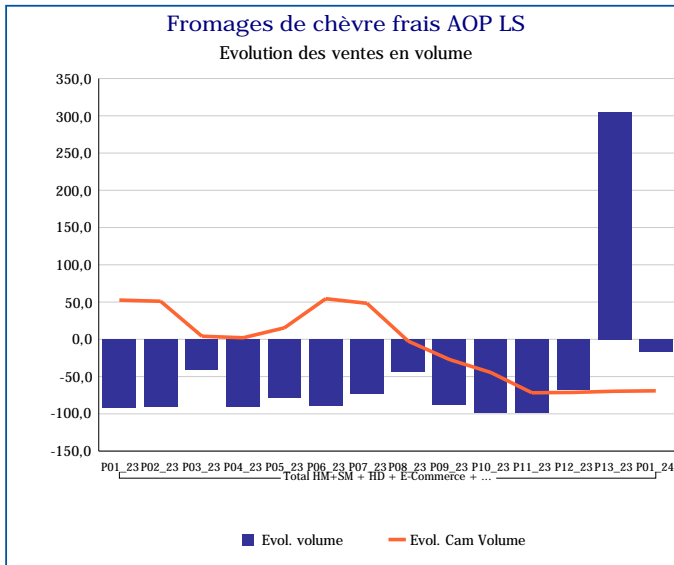
Pour en savoir plus : [Glossaire](#)

Valençay LS	
Total HM+SM + HD + E-Commerce + PROXI	
P01_24	
Ventes en tonnes	6
Evol. volume	-15,8 %
CAM volume (tonnes)	89
Evol. Cam Volume	-8,6 %
Ventes valeur (k€)	160
Evol. valeur	-6,1 %
CAM Valeur (K€)	2 515
Evol. Cam Valeur	3,2 %
Prix moyen volume	28,49
Evol.prix moyen en volume	11,6 %
CAM Prix	28,15
Evol. CAM Prix	13,0 %



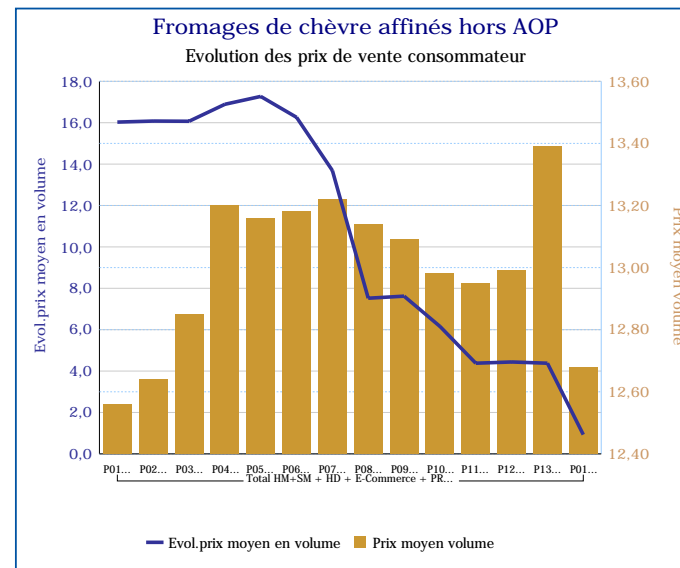
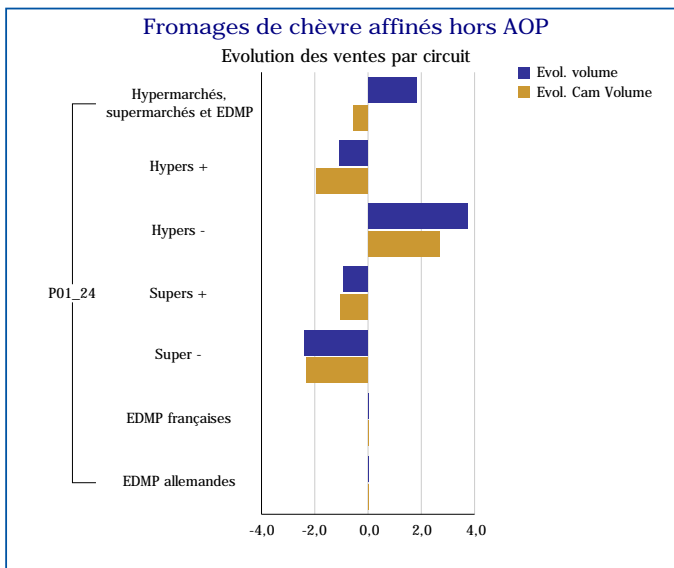
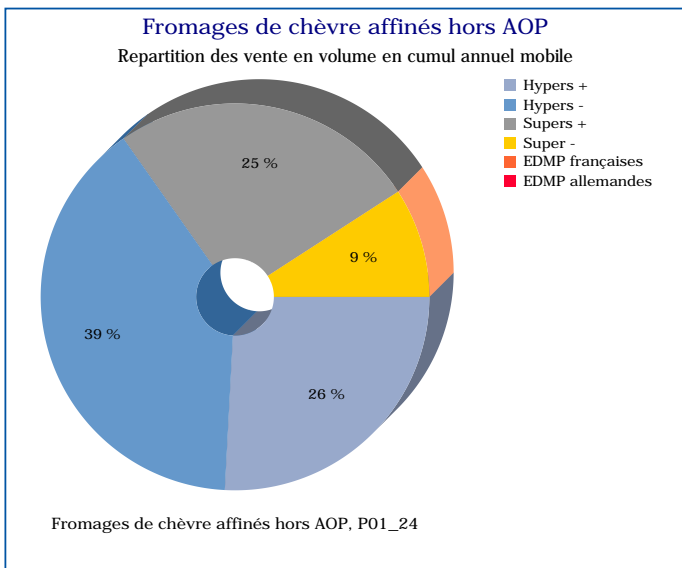
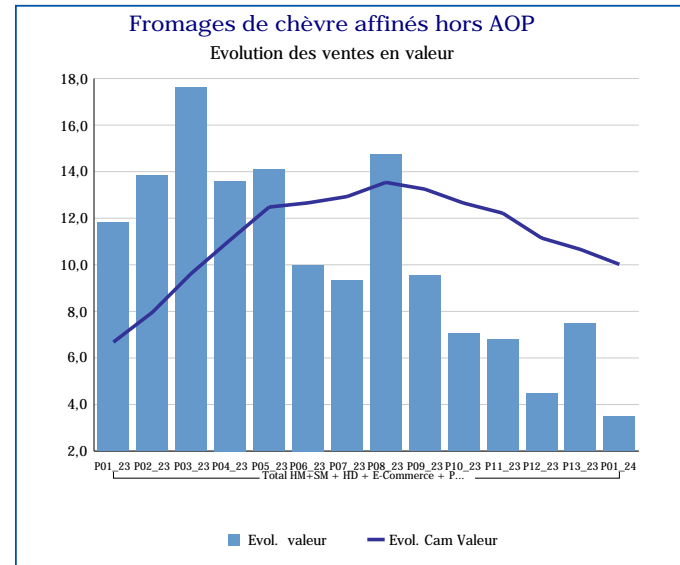
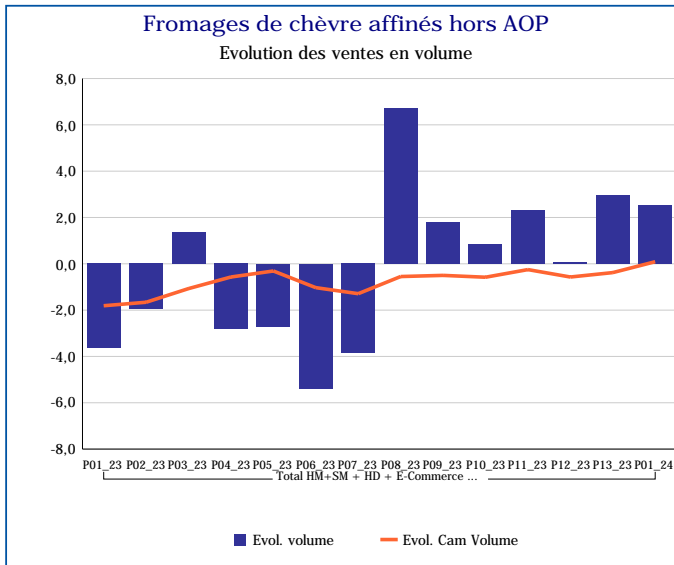
Pour en savoir plus : [Glossaire](#)

Fromages de chèvre frais AOP LS	
Total HM+SM + HD + E-Commerce + PROXI	
P01_24	
Ventes en tonnes	0
Evol. volume	-16,7 %
CAM volume (tonnes)	15
Evol. Cam Volume	-69,1 %
Ventes valeur (k€)	4
Evol. valeur	-0,6 %
CAM Valeur (K€)	407
Evol. Cam Valeur	-58,2 %
Prix moyen volume	57,29
Evol.prix moyen en volume	19,3 %
CAM Prix	27,18
Evol. CAM Prix	35,3 %



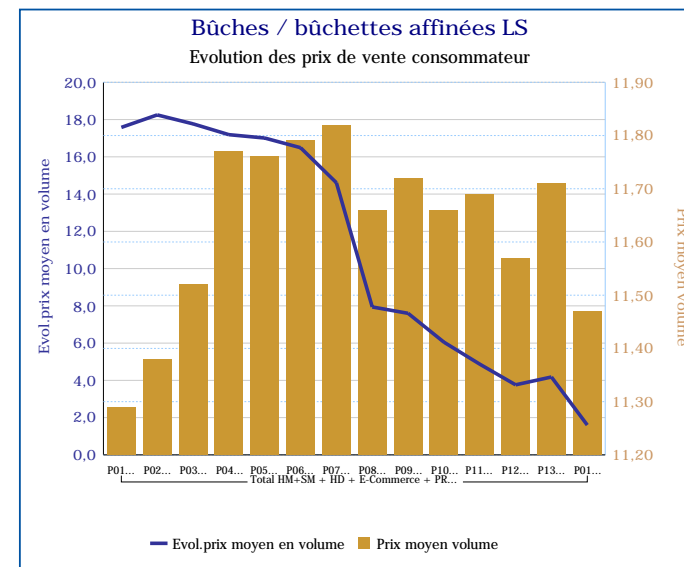
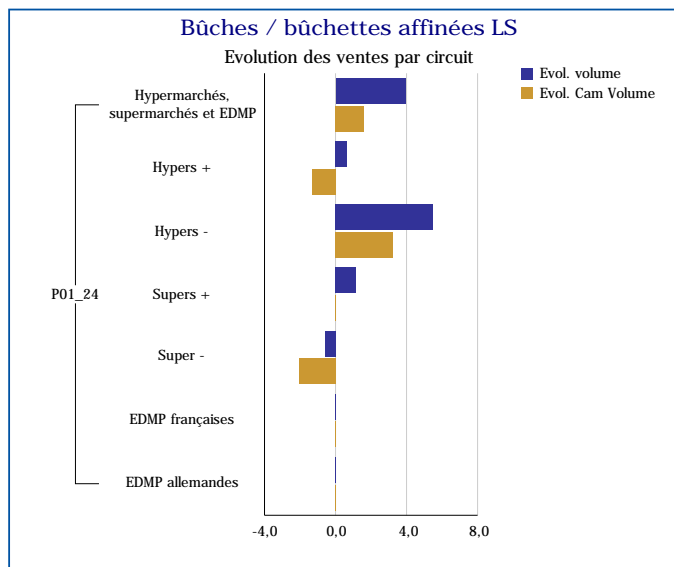
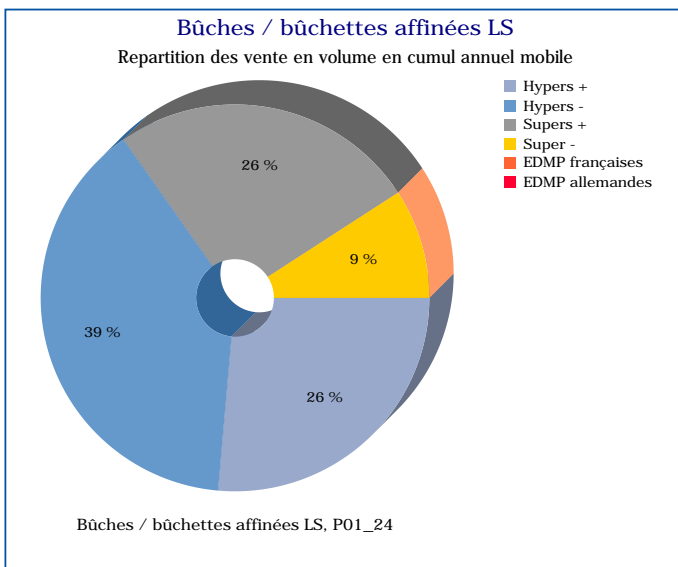
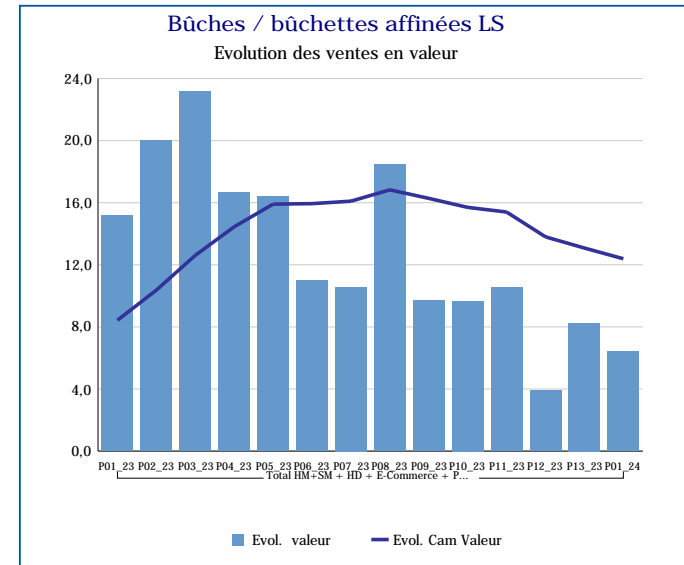
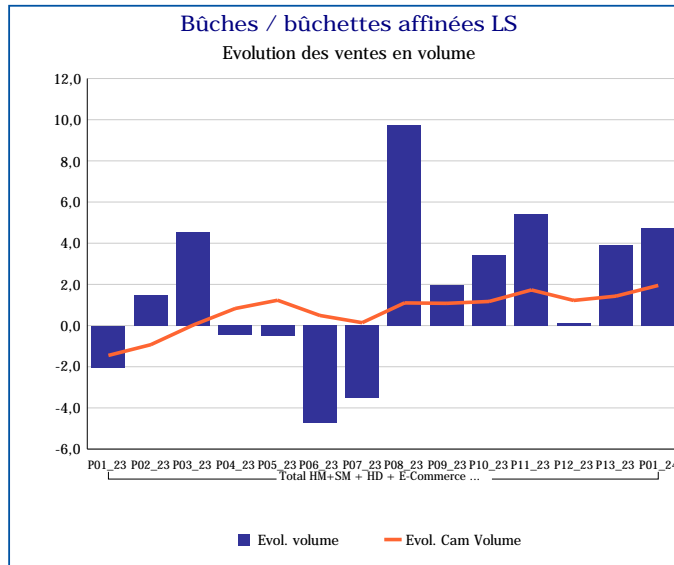
Pour en savoir plus : [Glossaire](#)

Fromages de chèvre affinés hors AOP	
Total HM+SM + HD + E-Commerce + PROXI	
P01_24	
Ventes en tonnes	3 011
Evol. volume	2,5 %
CAM volume (tonnes)	39 772
Evol. Cam Volume	0,1 %
Ventes valeur (k€)	38 167
Evol. valeur	3,5 %
CAM Valeur (K€)	518 505
Evol. Cam Valeur	10,0 %
Prix moyen volume	12,68
Evol.prix moyen en volume	0,9 %
CAM Prix	13,04
Evol. CAM Prix	9,9 %



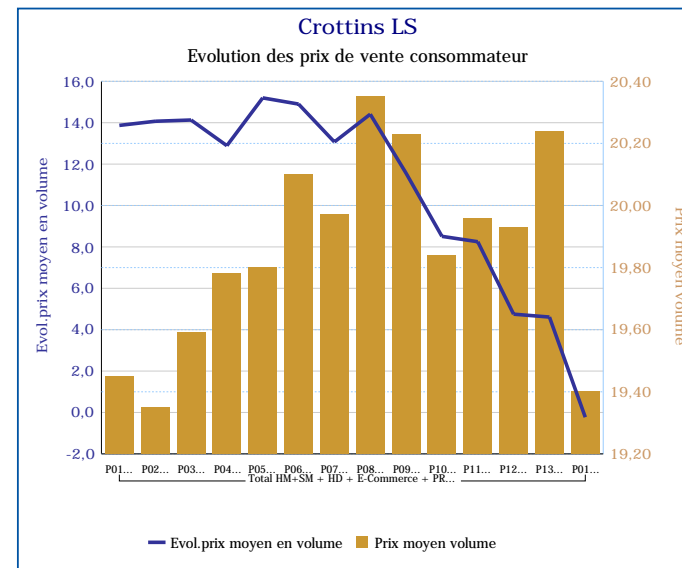
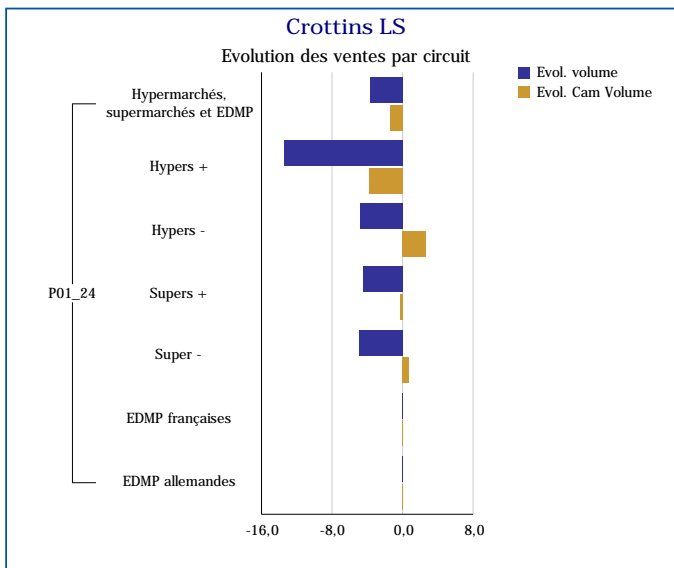
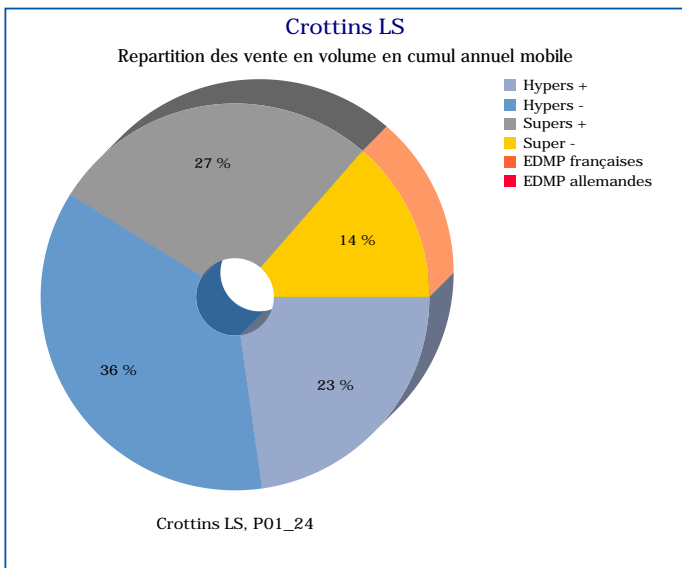
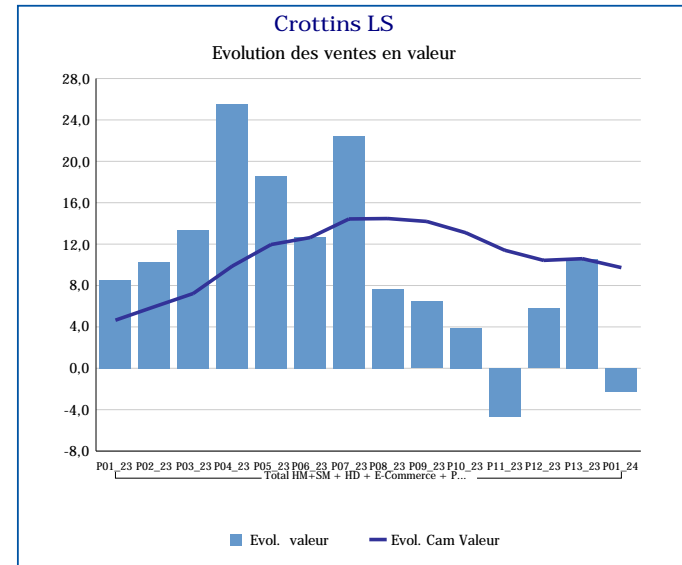
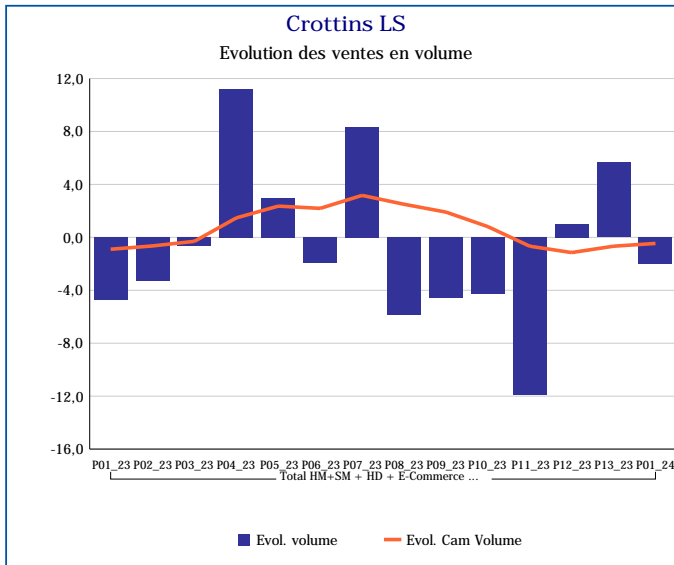
Pour en savoir plus : [Glossaire](#)

Bûches / bûchettes affinées LS	
Total HM+SM + HD + E-Commerce + PROXI	
P01_24	
Ventes en tonnes	2 446
Evol. volume	4,7 %
CAM volume (tonnes)	31 283
Evol. Cam Volume	2,0 %
Ventes valeur (k€)	28 052
Evol. valeur	6,4 %
CAM Valeur (K€)	364 564
Evol. Cam Valeur	12,4 %
Prix moyen volume	11,47
Evol.prix moyen en volume	1,6 %
CAM Prix	11,65
Evol. CAM Prix	10,2 %



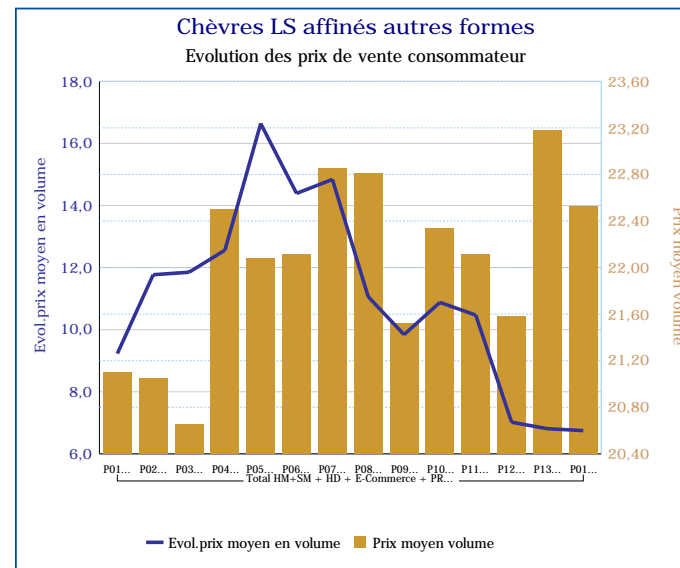
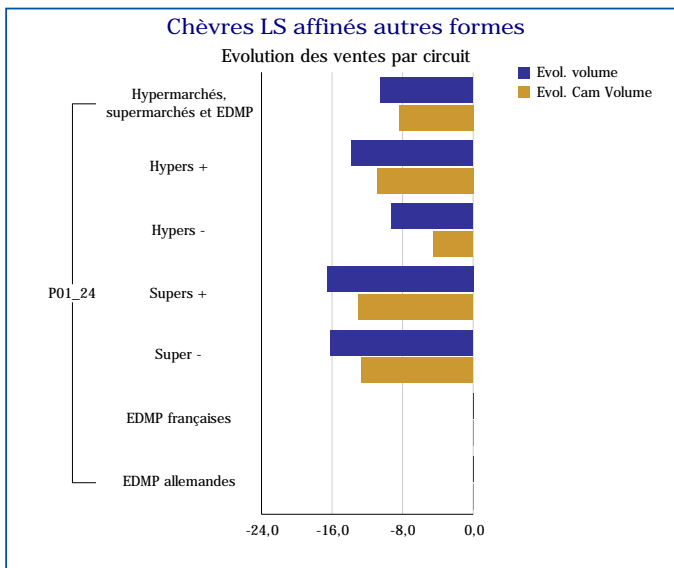
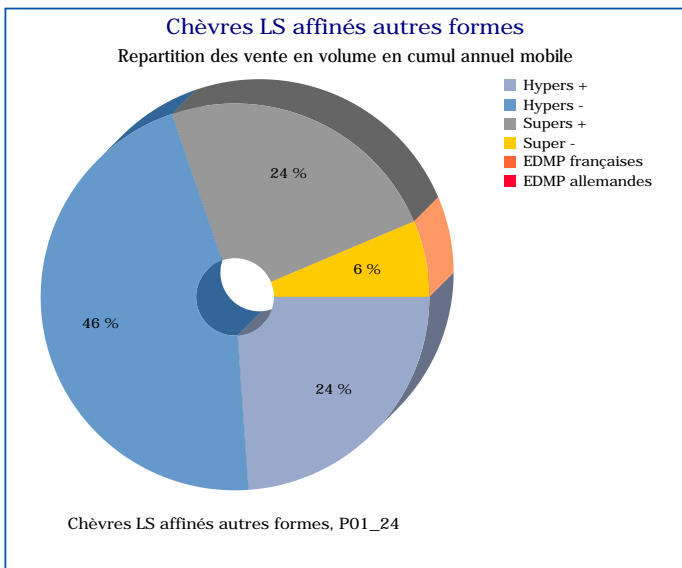
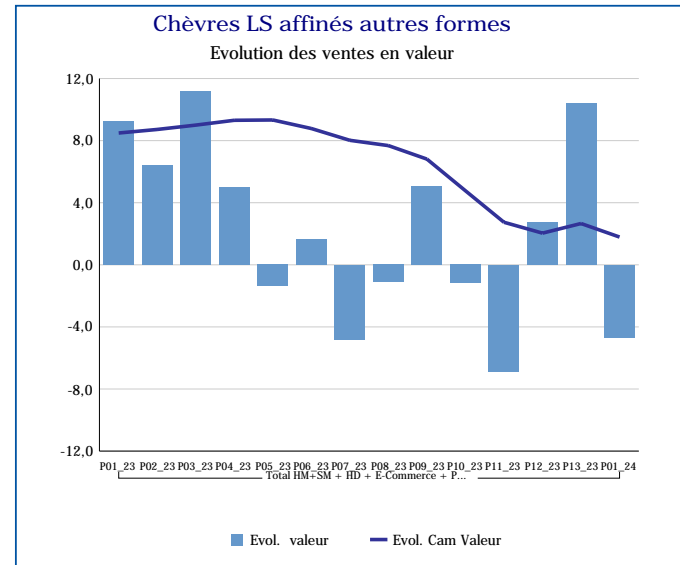
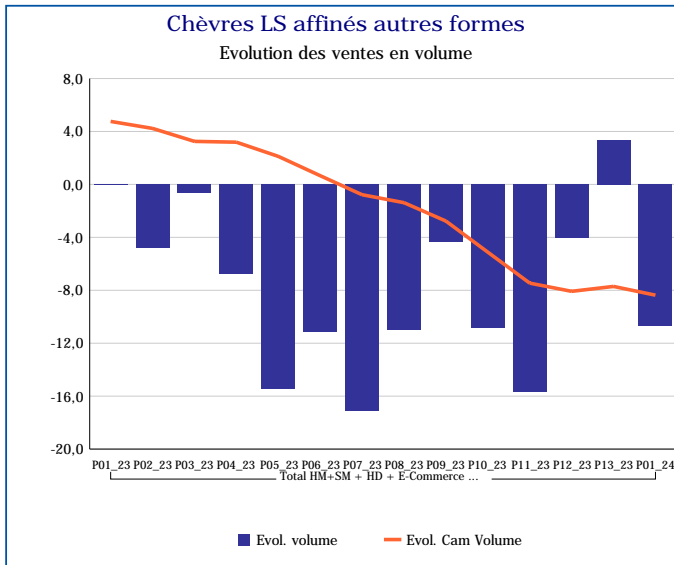
Pour en savoir plus : [Glossaire](#)

Crottins LS	
Total HM+SM + HD + E-Commerce + PROXI	
P01_24	
Ventes en tonnes	145
Evol. volume	-2,0 %
CAM volume (tonnes)	2 031
Evol. Cam Volume	-0,5 %
Ventes valeur (k€)	2 817
Evol. valeur	-2,2 %
CAM Valeur (K€)	40 398
Evol. Cam Valeur	9,7 %
Prix moyen volume	19,40
Evol.prix moyen en volume	-0,2 %
CAM Prix	19,89
Evol. CAM Prix	10,2 %



Pour en savoir plus : [Glossaire](#)

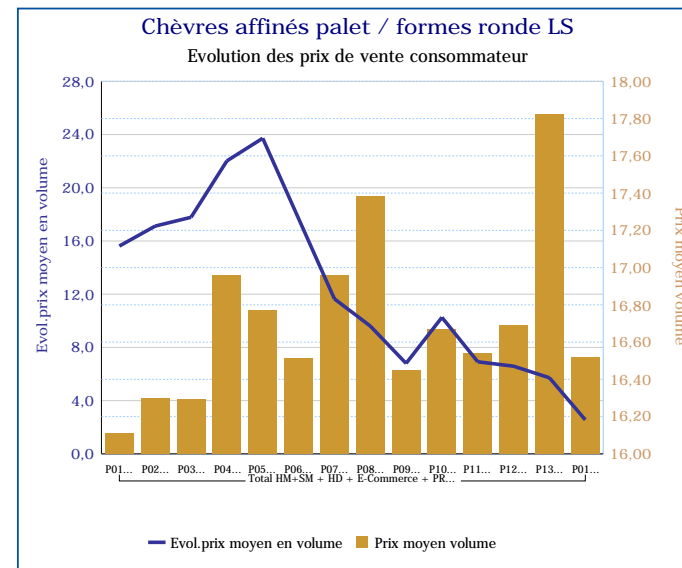
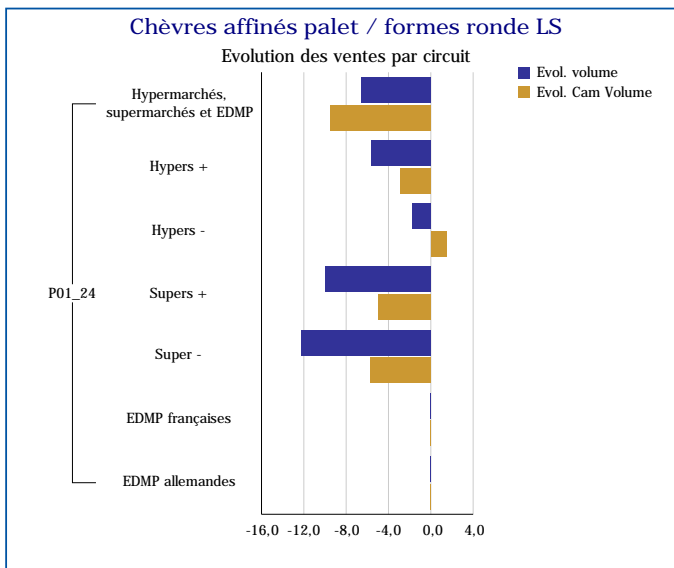
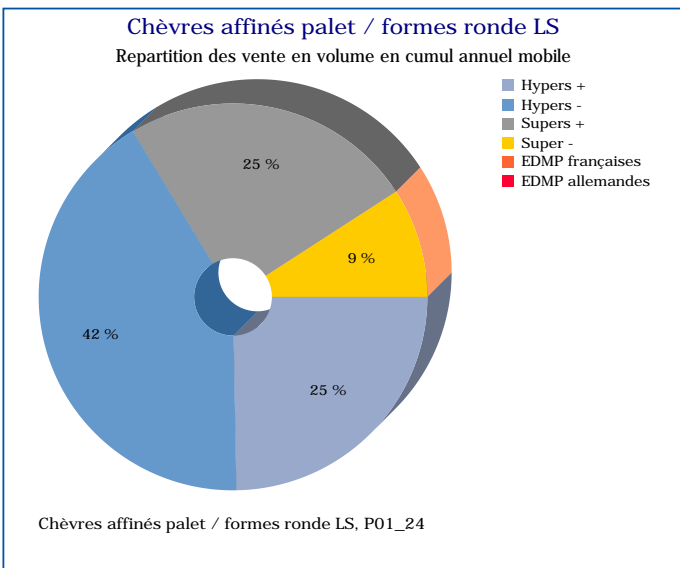
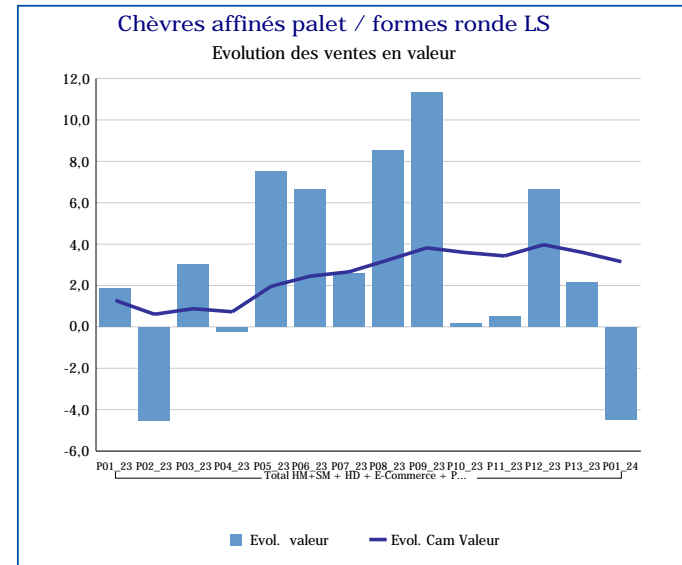
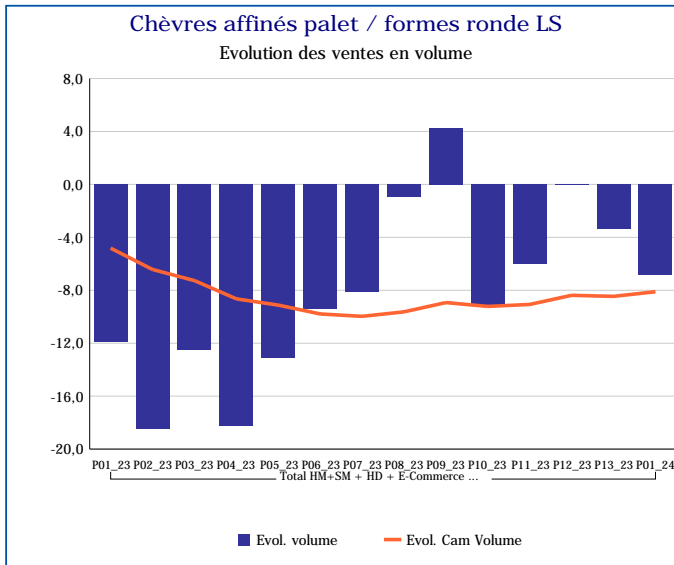
Chèvres LS affinés autres formes	
Total HM+SM + HD + E-Commerce + PROXI	
P01_24	
Ventes en tonnes	60
Evol. volume	-10,7 %
CAM volume (tonnes)	997
Evol. Cam Volume	-8,4 %
Ventes valeur (k€)	1 347
Evol. valeur	-4,7 %
CAM Valeur (K€)	22 007
Evol. Cam Valeur	1,8 %
Prix moyen volume	22,53
Evol.prix moyen en volume	6,8 %
CAM Prix	22,07
Evol. CAM Prix	11,1 %



Pour en savoir plus : [Glossaire](#)

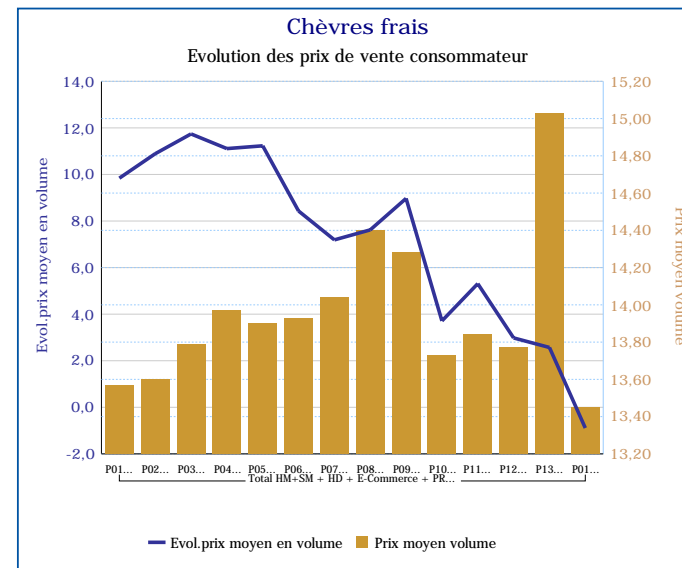
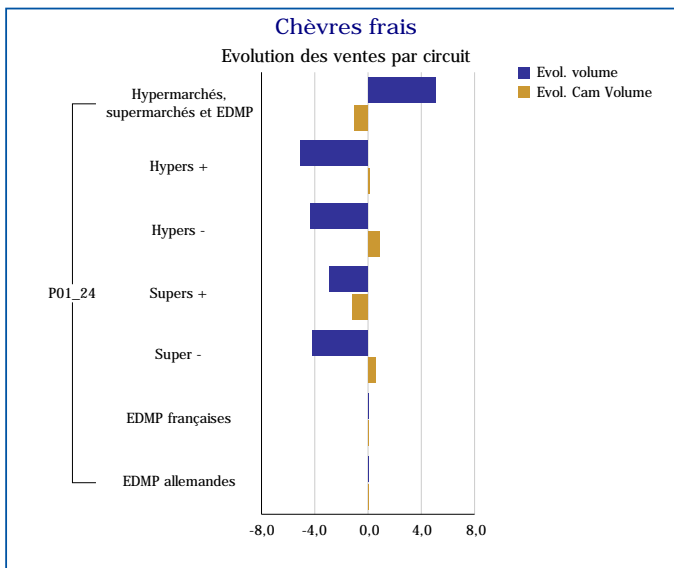
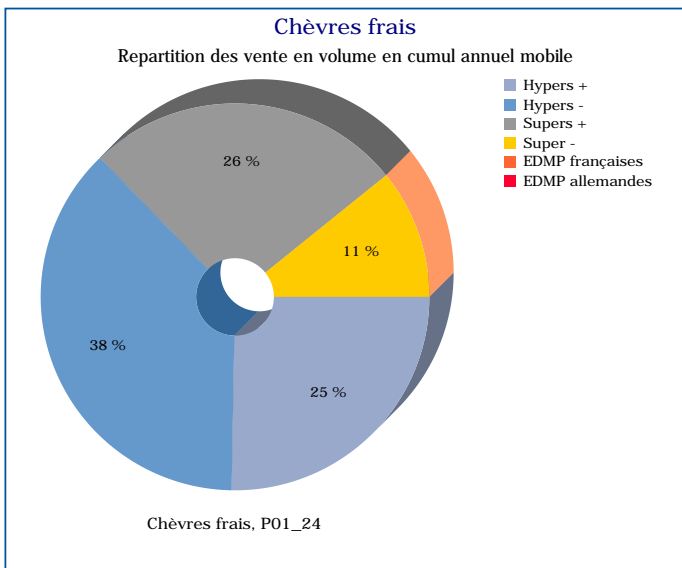
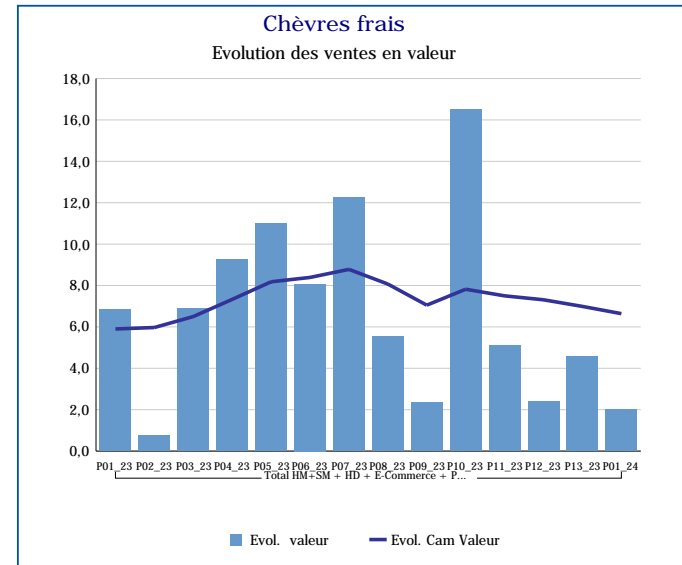
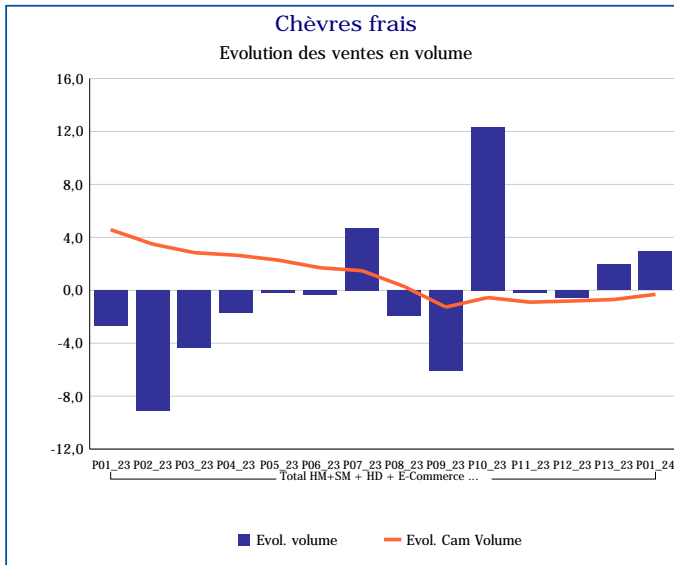


Chèvres affinés palet / formes ronde LS	
Total HM+SM + HD + E-Commerce + PROXI	
P01_24	
Ventes en tonnes	357
Evol. volume	-6,9 %
CAM volume (tonnes)	5 403
Evol. Cam Volume	-8,1 %
Ventes valeur (k€)	5 900
Evol. valeur	-4,5 %
CAM Valeur (K€)	90 546
Evol. Cam Valeur	3,2 %
Prix moyen volume	16,52
Evol.prix moyen en volume	2,6 %
CAM Prix	16,76
Evol. CAM Prix	12,2 %



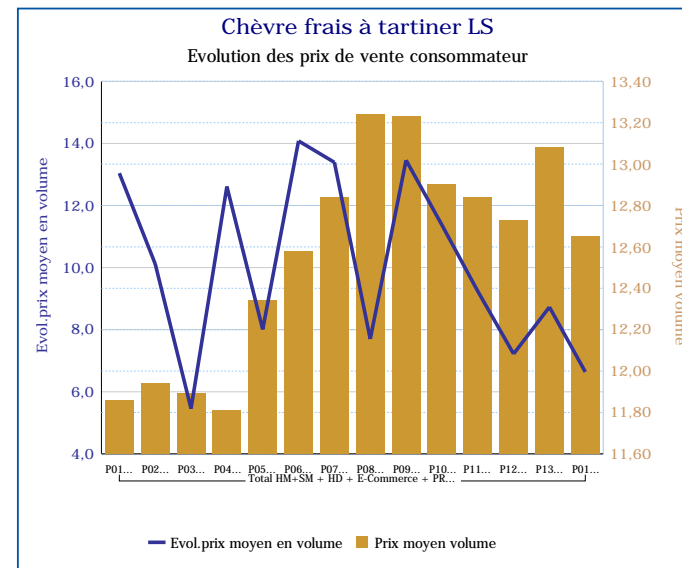
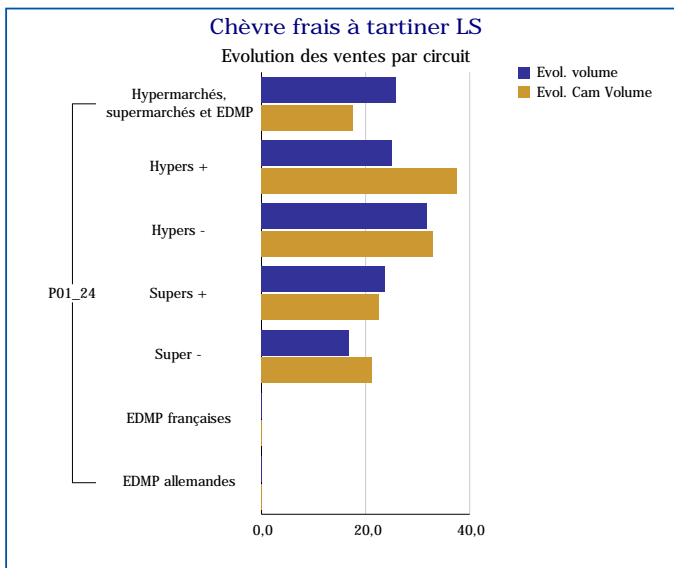
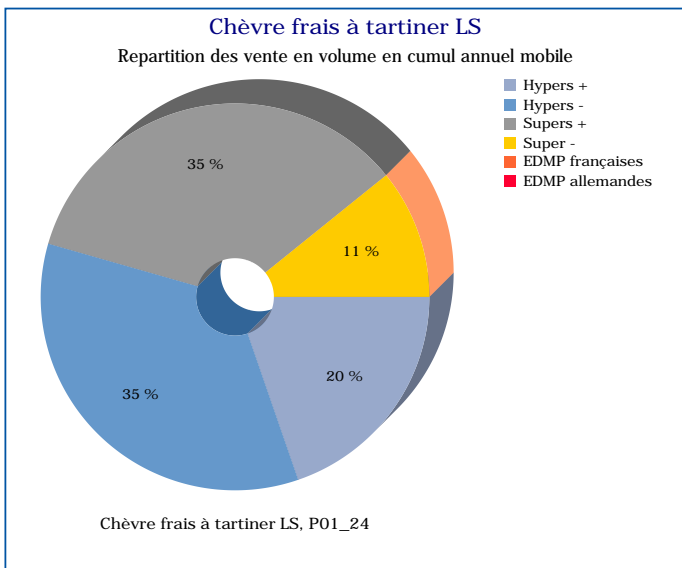
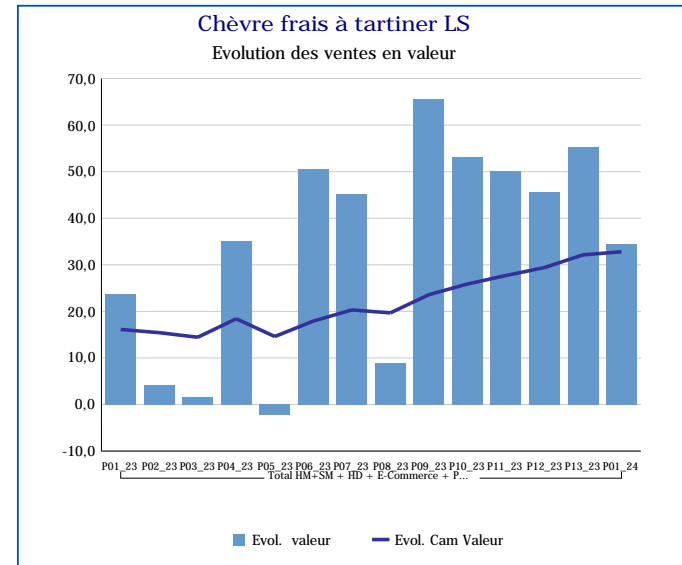
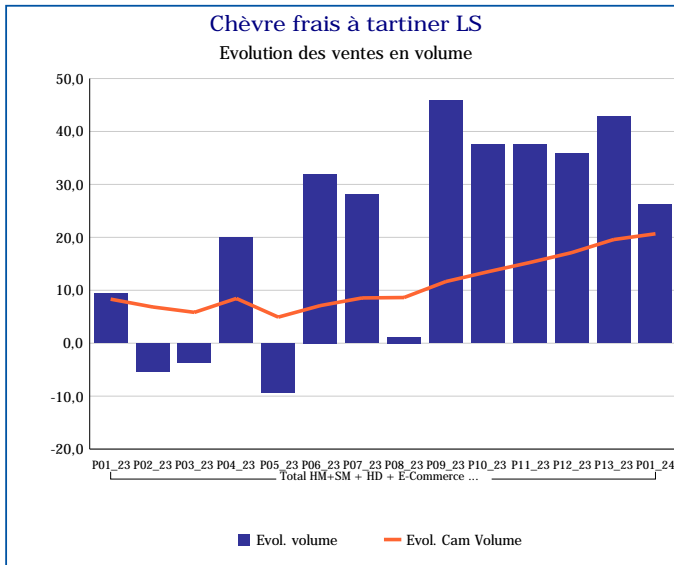
Pour en savoir plus : [Glossaire](#)

Chèvres frais	
Total HM+SM + HD + E-Commerce + PROXI	
P01_24	
Ventes en tonnes	514
Evol. volume	2,9 %
CAM volume (tonnes)	7 281
Evol. Cam Volume	-0,3 %
Ventes valeur (k€)	6 914
Evol. valeur	2,0 %
CAM Valeur (K€)	101 908
Evol. Cam Valeur	6,6 %
Prix moyen volume	13,45
Evol.prix moyen en volume	-0,9 %
CAM Prix	14,00
Evol. CAM Prix	7,0 %



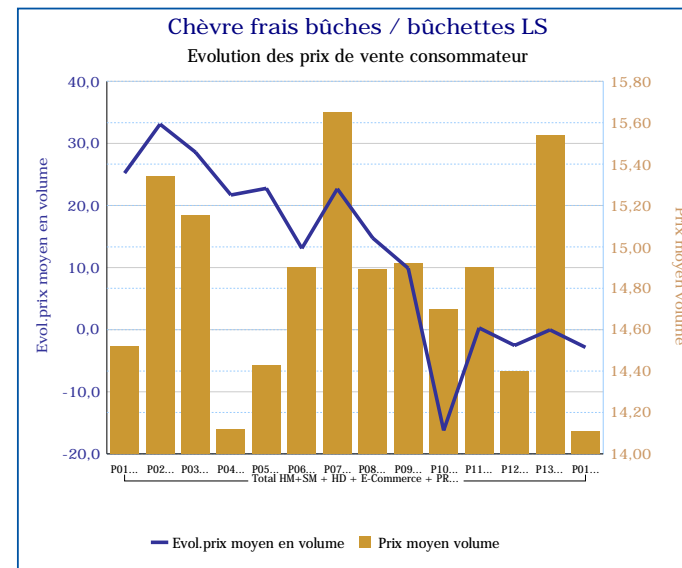
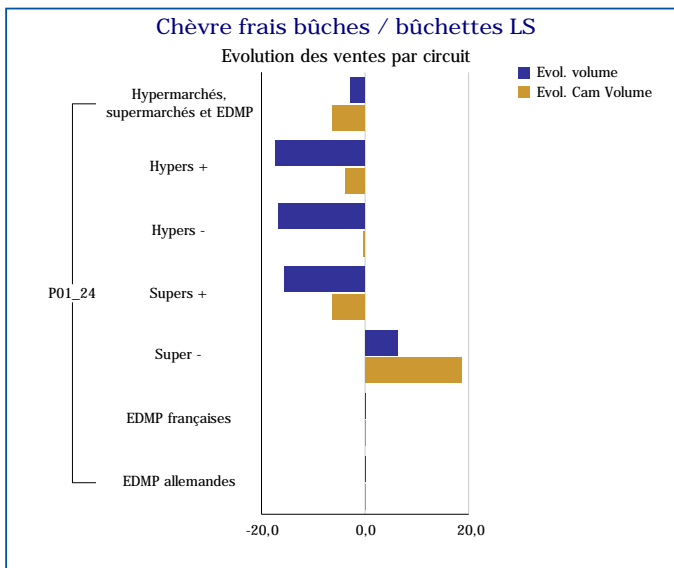
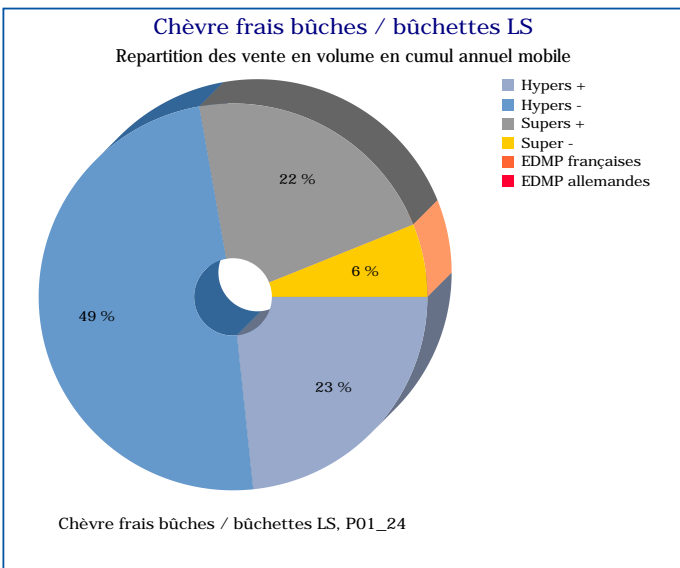
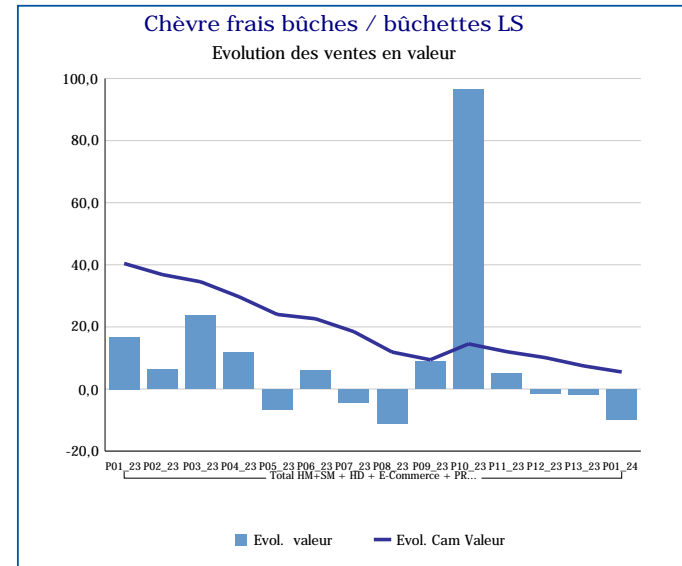
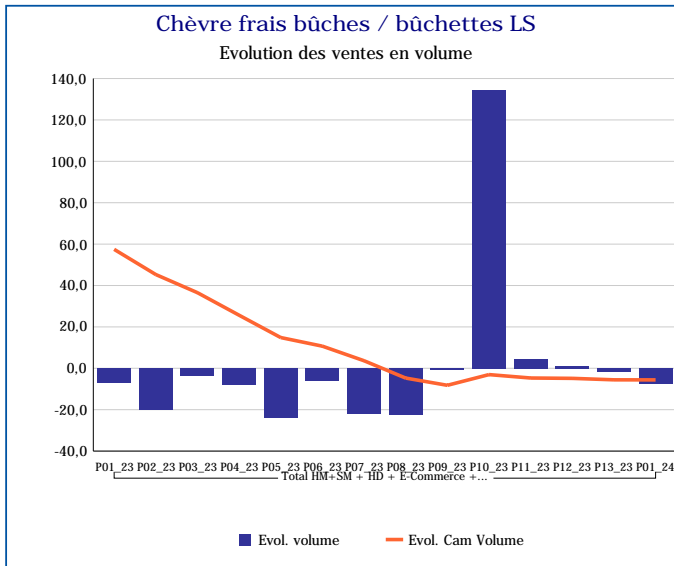
Pour en savoir plus : [Glossaire](#)

Chèvre frais à tartiner LS	
Total HM+SM + HD + E-Commerce + PROXI	
P01_24	
Ventes en tonnes	25
Evol. volume	26,2 %
CAM volume (tonnes)	349
Evol. Cam Volume	20,7 %
Ventes valeur (k€)	317
Evol. valeur	34,6 %
CAM Valeur (K€)	4 421
Evol. Cam Valeur	32,8 %
Prix moyen volume	12,65
Evol.prix moyen en volume	6,6 %
CAM Prix	12,68
Evol. CAM Prix	10,0 %



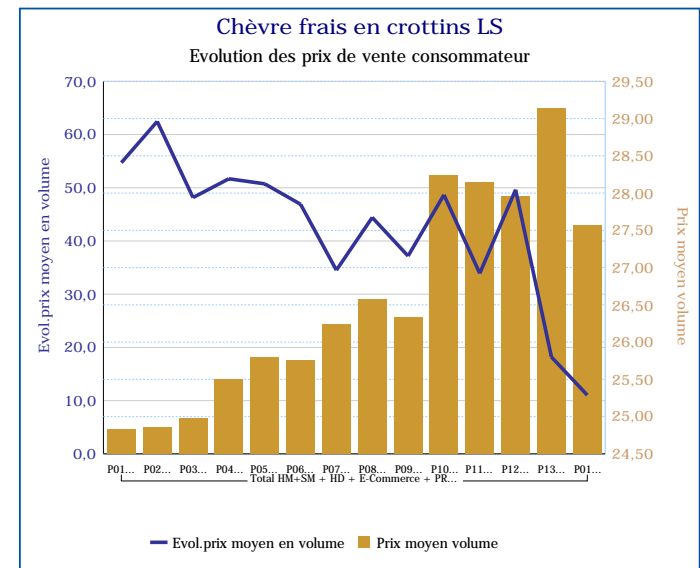
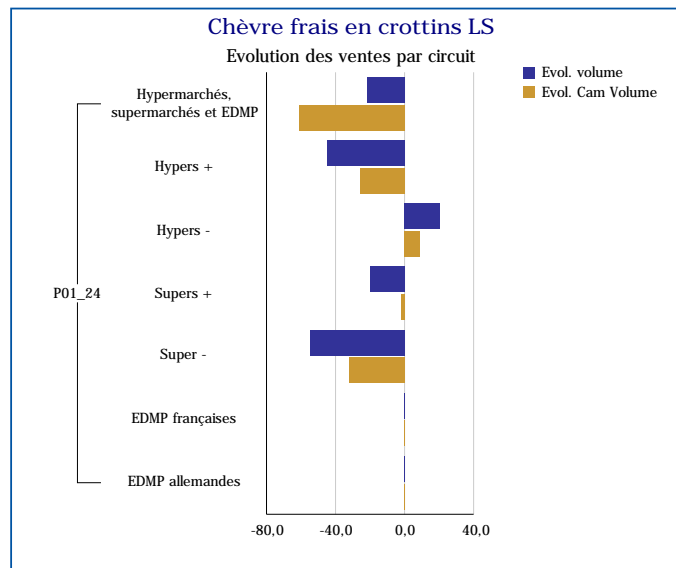
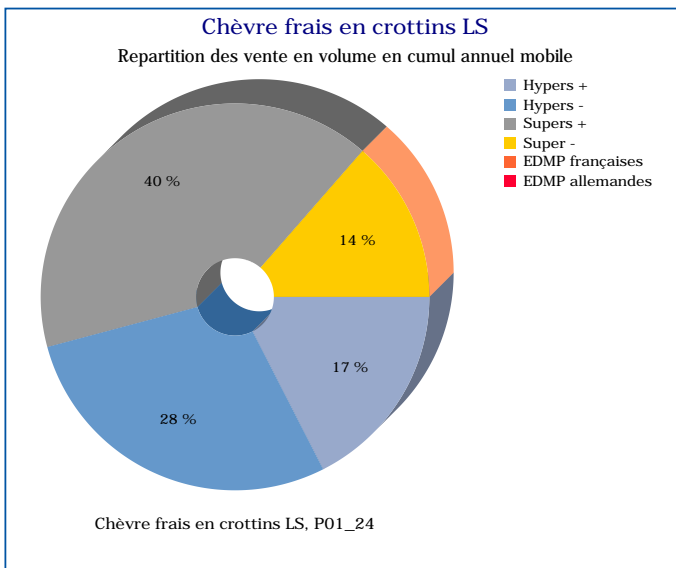
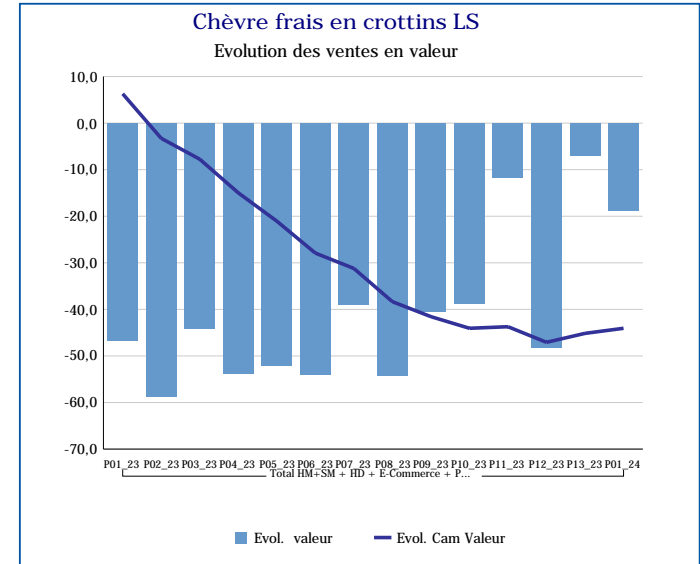
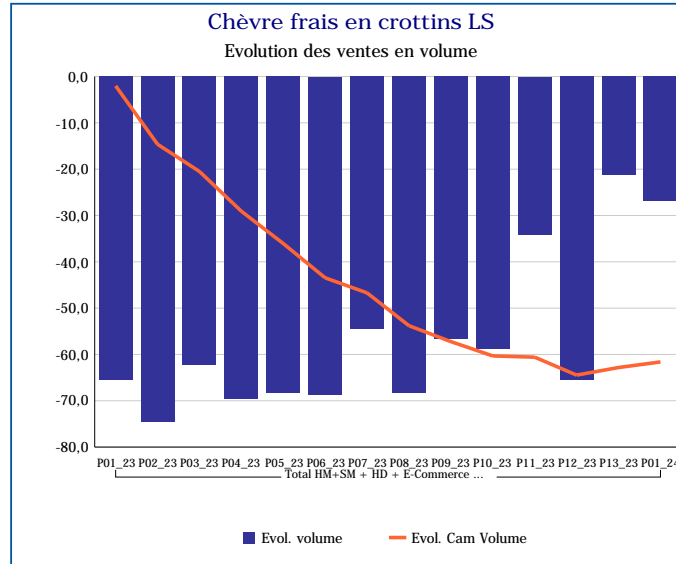
Pour en savoir plus : [Glossaire](#)

Chèvre frais bûches / bûchettes LS	
Total HM+SM + HD + E-Commerce + PROXI	
P01_24	
Ventes en tonnes	52
Evol. volume	-7,3 %
CAM volume (tonnes)	736
Evol. Cam Volume	-5,6 %
Ventes valeur (k€)	727
Evol. valeur	-9,9 %
CAM Valeur (K€)	10 923
Evol. Cam Valeur	5,5 %
Prix moyen volume	14,11
Evol.prix moyen en volume	-2,8 %
CAM Prix	14,85
Evol. CAM Prix	11,7 %



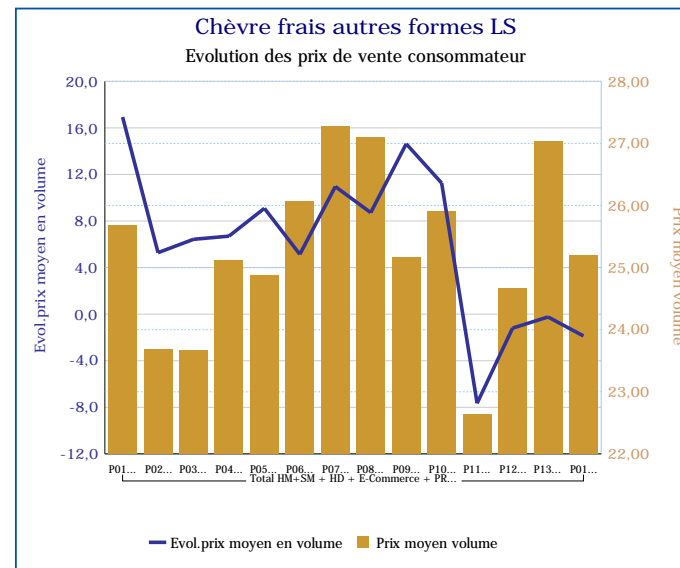
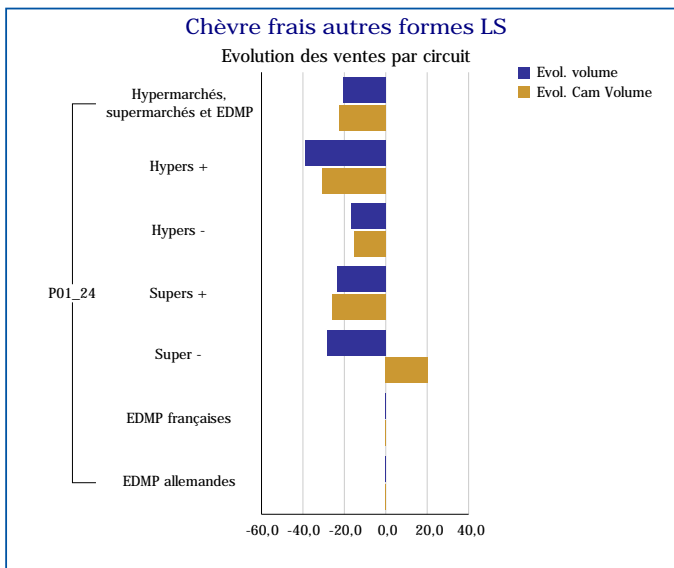
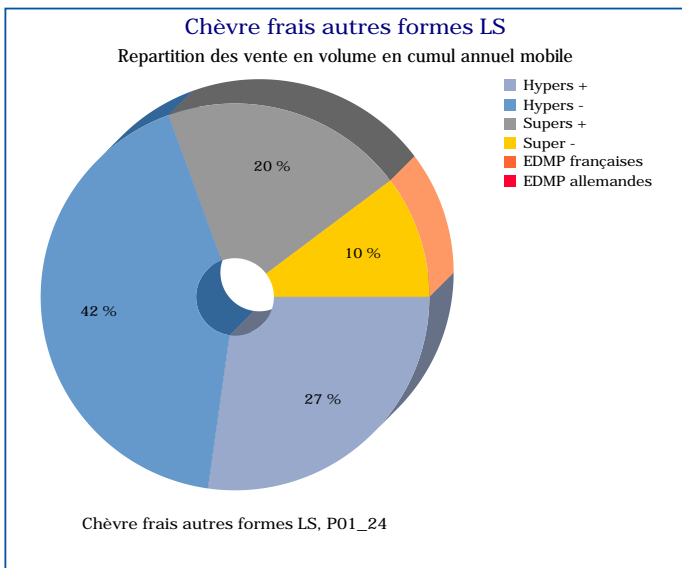
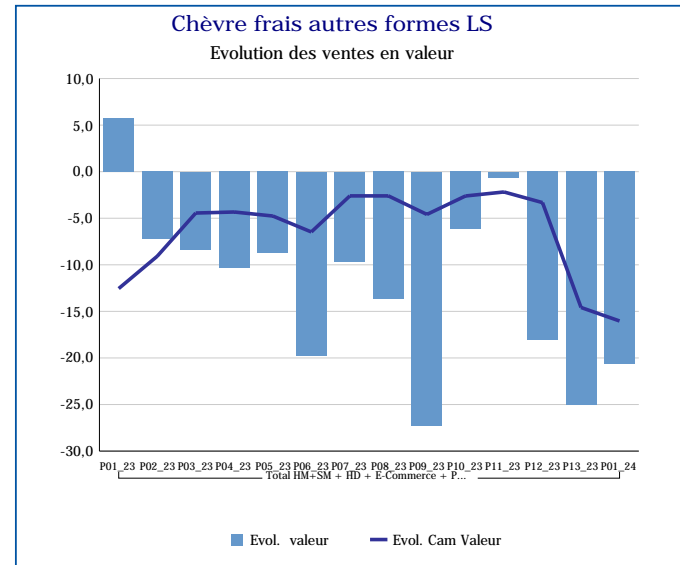
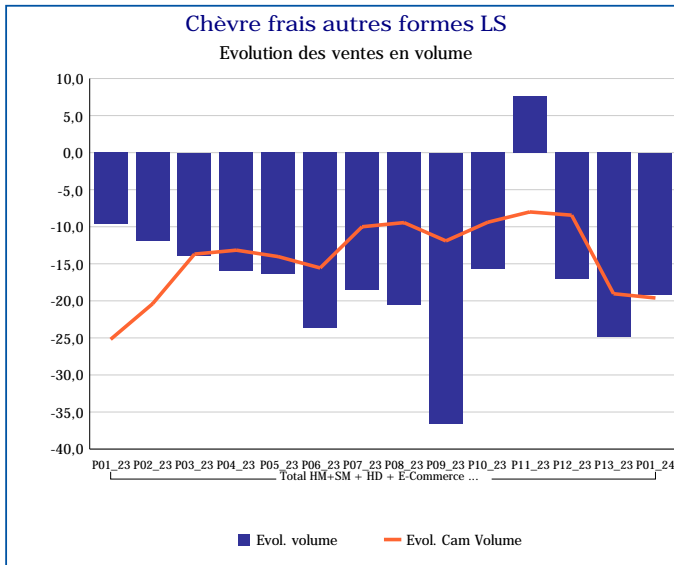
Pour en savoir plus : [Glossaire](#)

Chèvre frais en crottins LS	
Total HM+SM + HD + E-Commerce + PROXI	
P01_24	
Ventes en tonnes	1
Evol. volume	-26,9 %
CAM volume (tonnes)	18
Evol. Cam Volume	-61,6 %
Ventes valeur (k€)	25
Evol. valeur	-18,8 %
CAM Valeur (K€)	470
Evol. Cam Valeur	-44,1 %
Prix moyen volume	27,57
Evol.prix moyen en volume	11,0 %
CAM Prix	26,61
Evol. CAM Prix	45,7 %



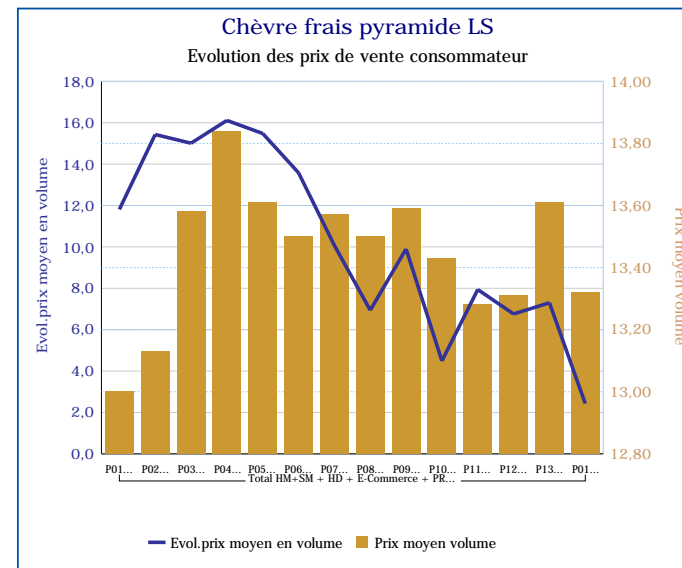
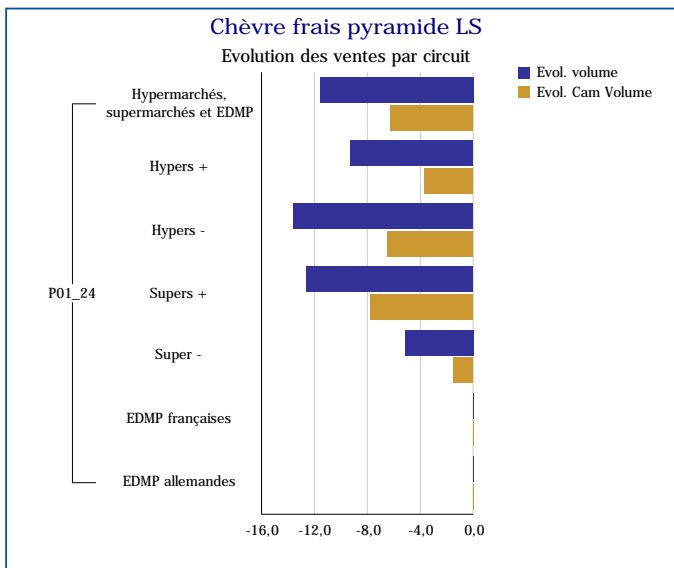
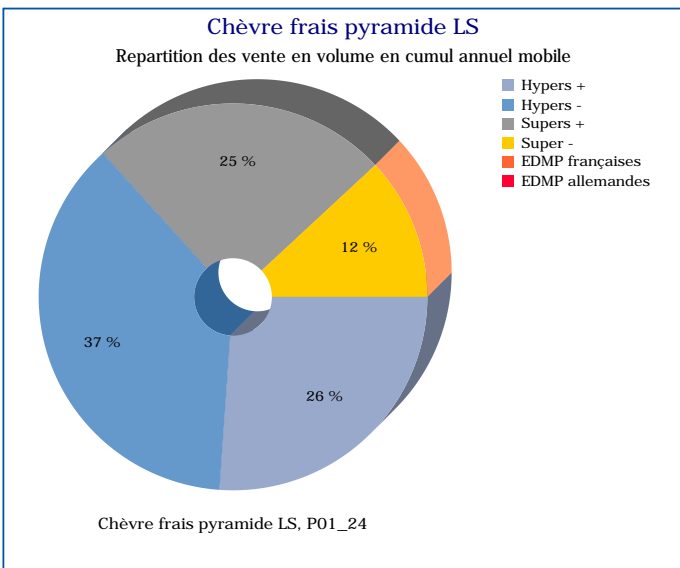
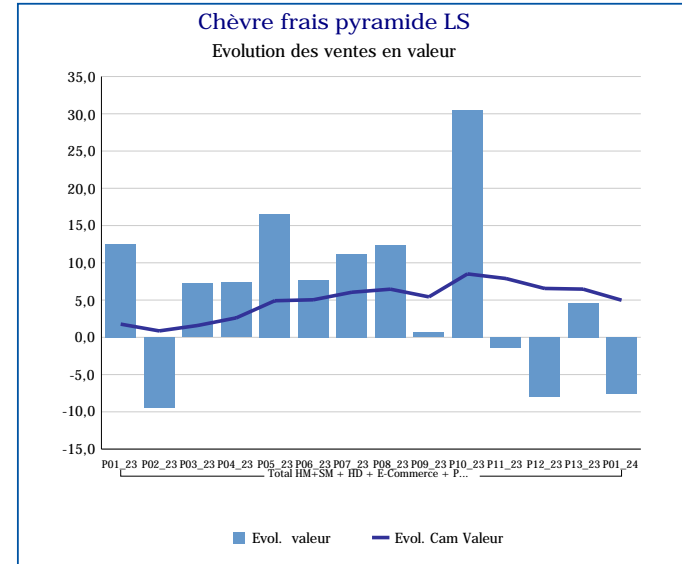
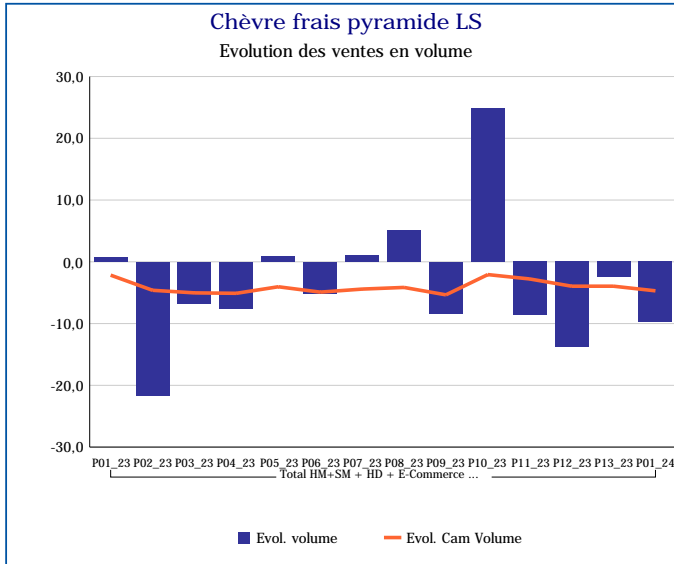
Pour en savoir plus : [Glossaire](#)

Chèvre frais autres formes LS	
Total HM+SM + HD + E-Commerce + PROXI	
P01_24	
Ventes en tonnes	6
Evol. volume	-19,2 %
CAM volume (tonnes)	118
Evol. Cam Volume	-19,6 %
Ventes valeur (k€)	163
Evol. valeur	-20,7 %
CAM Valeur (K€)	3 005
Evol. Cam Valeur	-16,0 %
Prix moyen volume	25,20
Evol.prix moyen en volume	-1,9 %
CAM Prix	25,54
Evol. CAM Prix	4,5 %



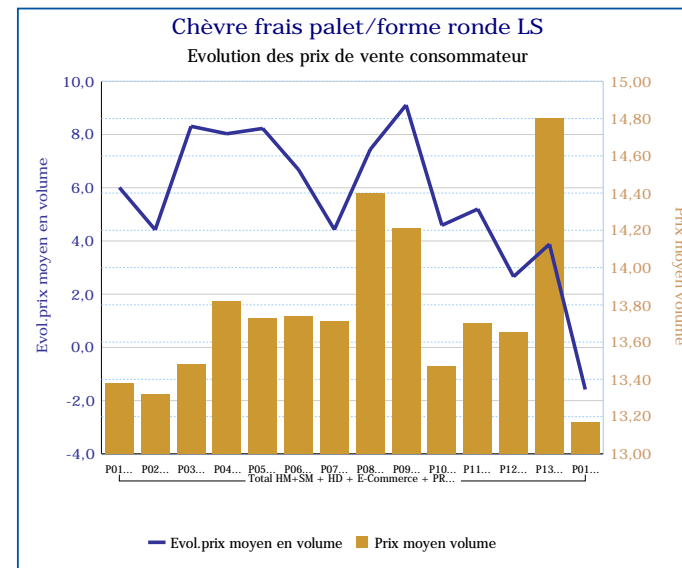
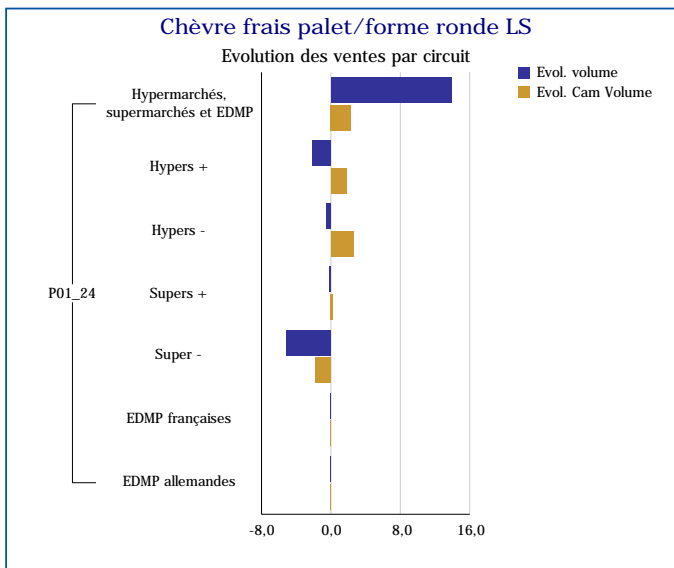
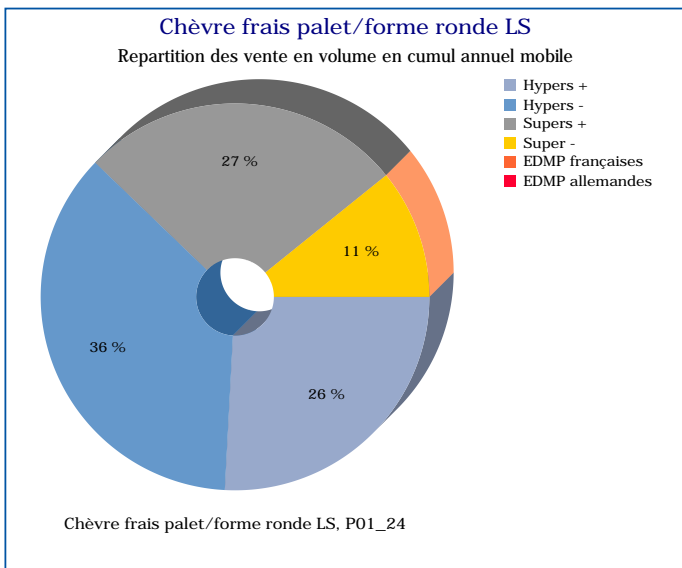
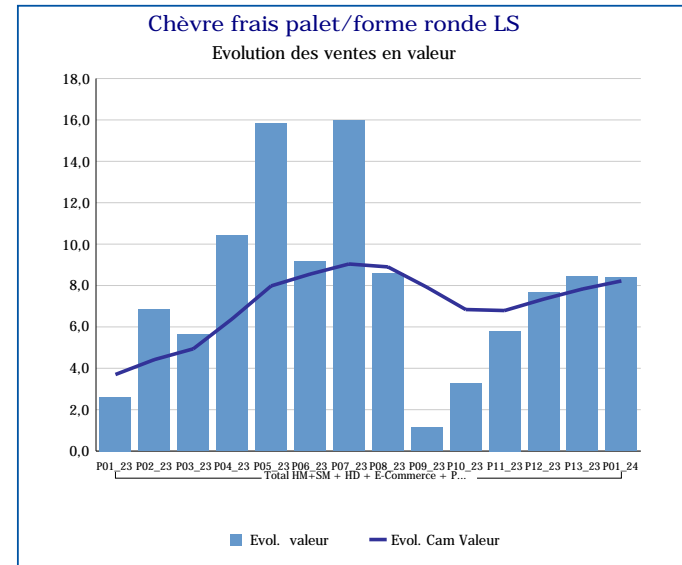
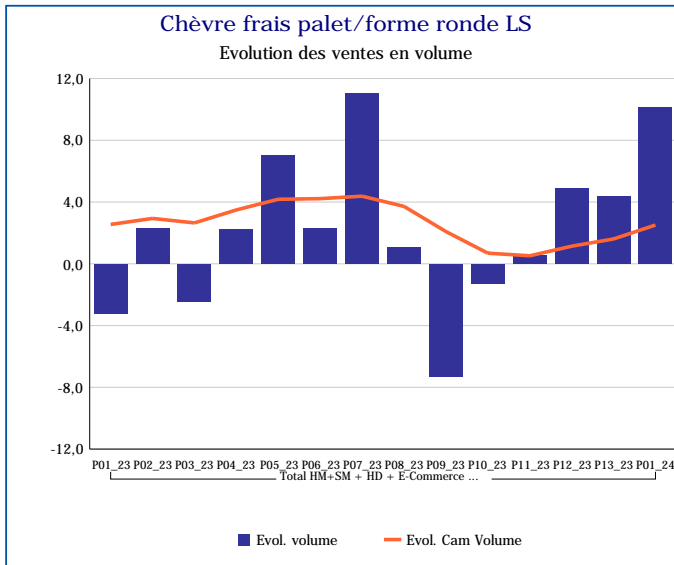
Pour en savoir plus : [Glossaire](#)

Chèvre frais pyramide LS	
Total HM+SM + HD + E-Commerce + PROXI	
P01_24	
Ventes en tonnes	121
Evol. volume	-9,7 %
CAM volume (tonnes)	1 765
Evol. Cam Volume	-4,7 %
Ventes valeur (k€)	1 613
Evol. valeur	-7,5 %
CAM Valeur (K€)	23 794
Evol. Cam Valeur	5,0 %
Prix moyen volume	13,32
Evol.prix moyen en volume	2,4 %
CAM Prix	13,48
Evol. CAM Prix	10,2 %



Pour en savoir plus : [Glossaire](#)

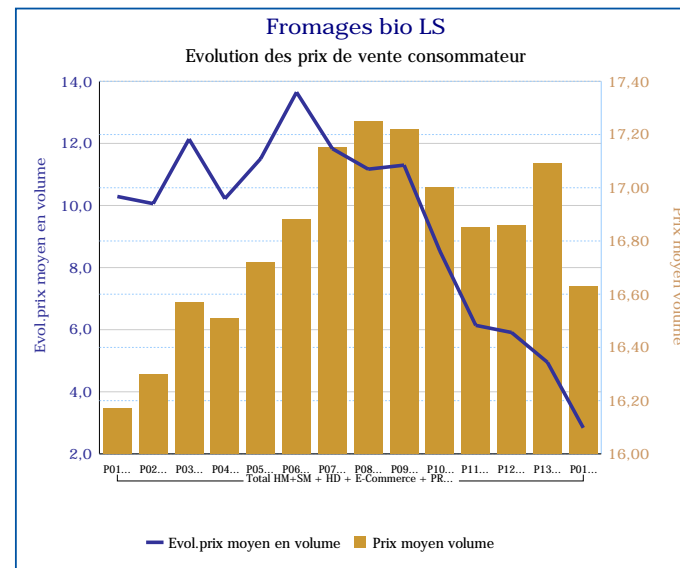
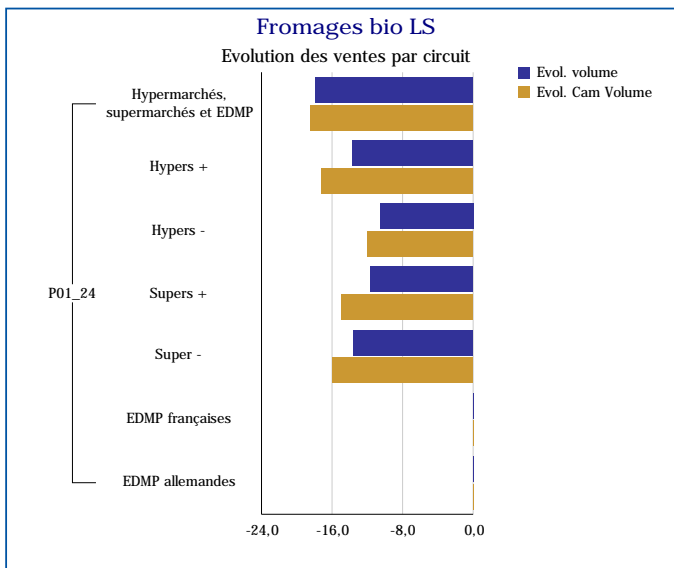
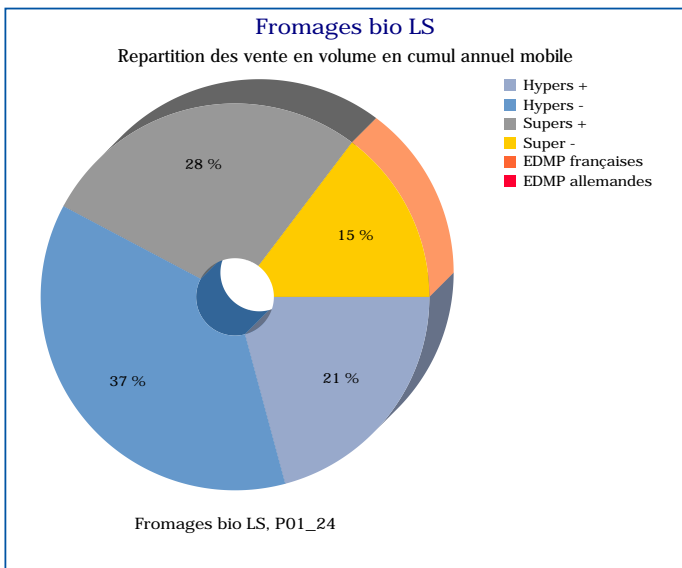
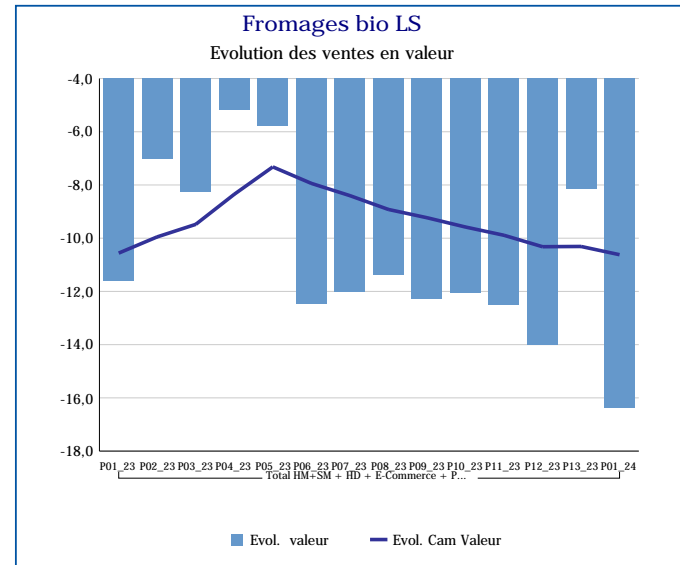
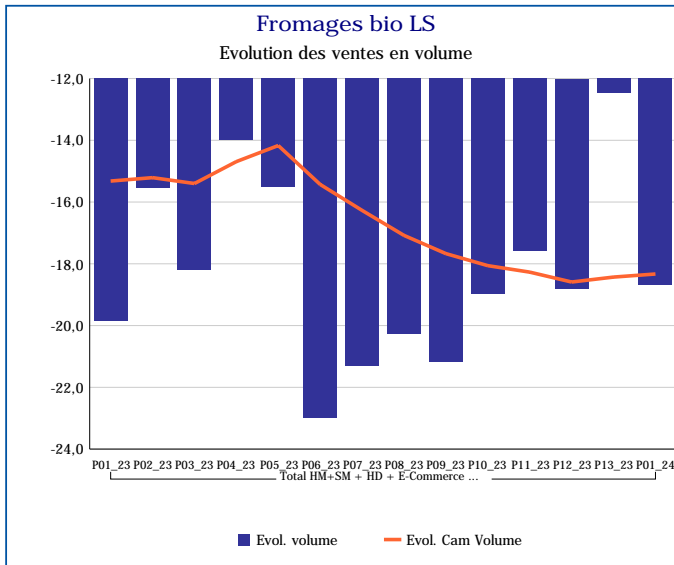
Chèvre frais palet/forme ronde LS	
Total HM+SM + HD + E-Commerce + PROXI	
P01_24	
Ventes en tonnes	309
Evol. volume	10,1 %
CAM volume (tonnes)	4 296
Evol. Cam Volume	2,5 %
Ventes valeur (k€)	4 069
Evol. valeur	8,4 %
CAM Valeur (K€)	59 295
Evol. Cam Valeur	8,2 %
Prix moyen volume	13,17
Evol.prix moyen en volume	-1,6 %
CAM Prix	13,80
Evol. CAM Prix	5,6 %



Pour en savoir plus : [Glossaire](#)

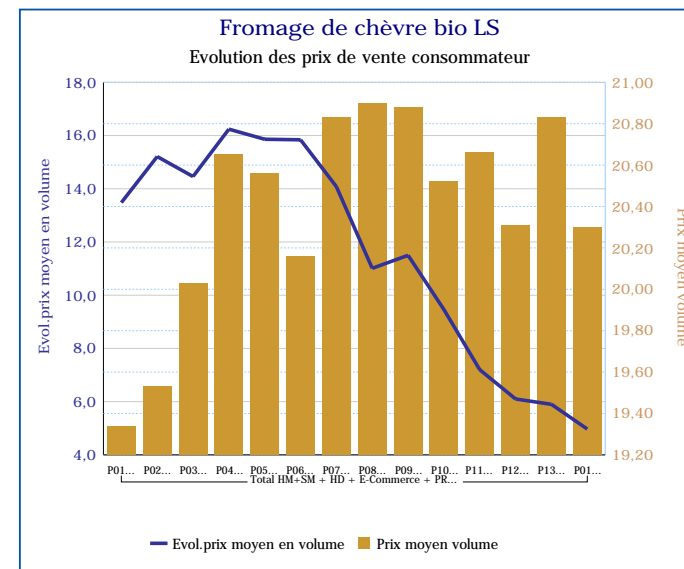
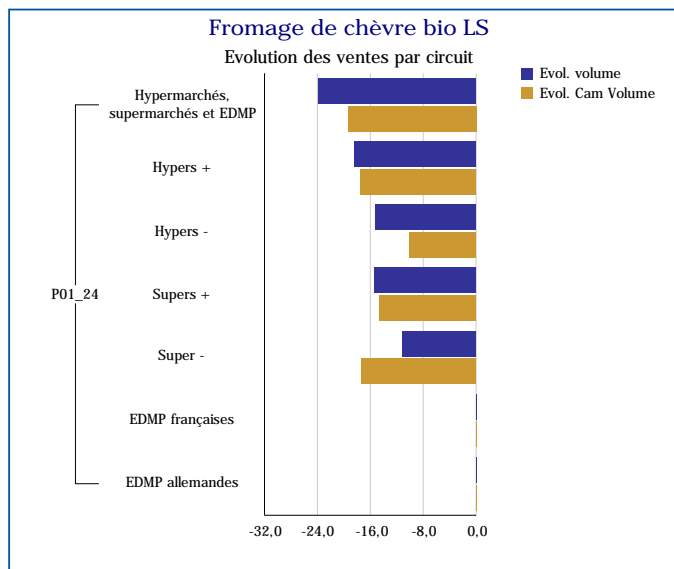
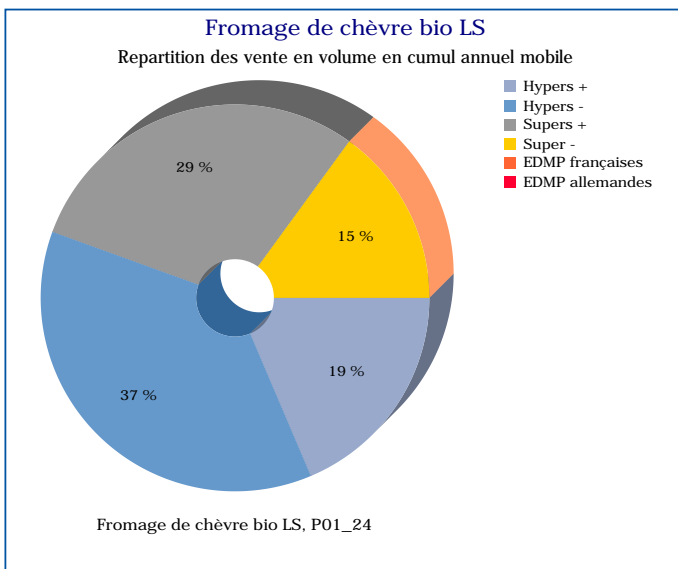
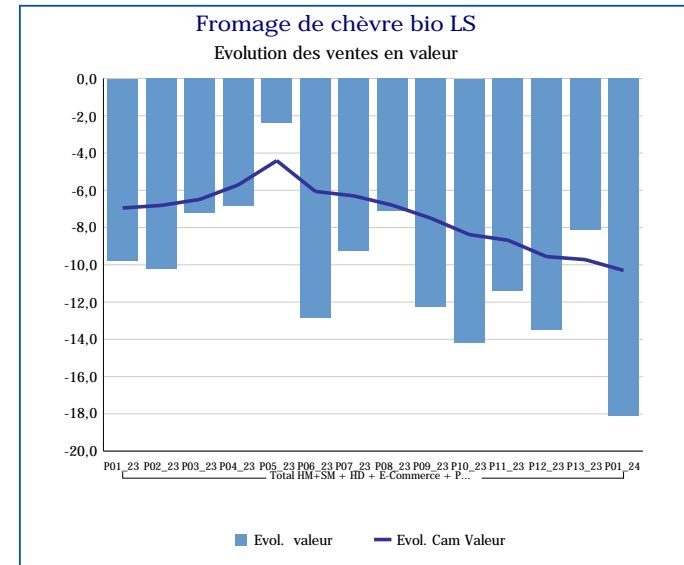
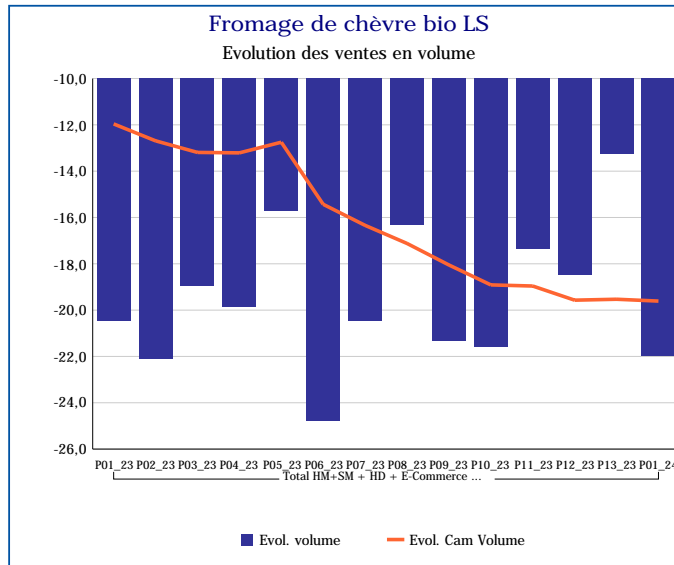


Fromages bio LS	
Total HM+SM + HD + E-Commerce + PROXI	
P01_24	
Ventes en tonnes	512
Evol. volume	-18,7 %
CAM volume (tonnes)	7 941
Evol. Cam Volume	-18,3 %
Ventes valeur (k€)	8 515
Evol. valeur	-16,4 %
CAM Valeur (K€)	133 798
Evol. Cam Valeur	-10,6 %
Prix moyen volume	16,63
Evol.prix moyen en volume	2,8 %
CAM Prix	16,85
Evol. CAM Prix	9,4 %



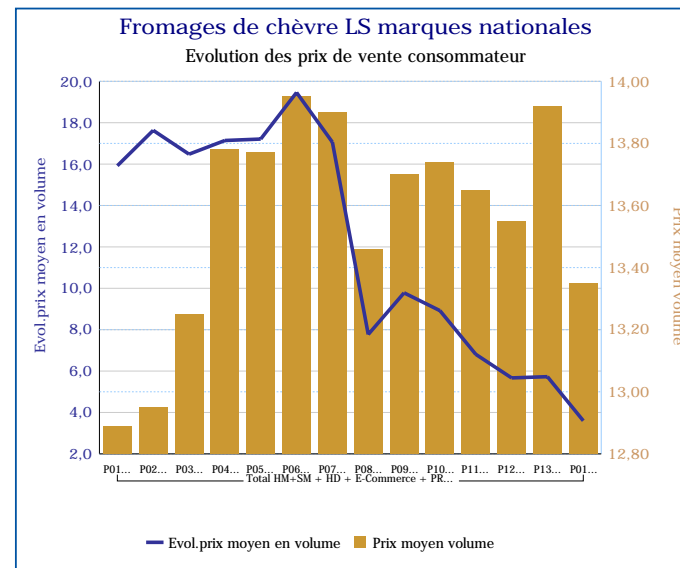
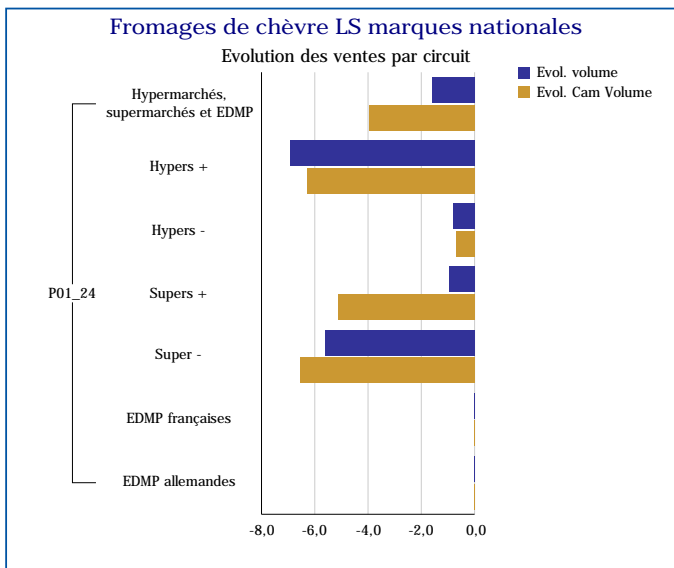
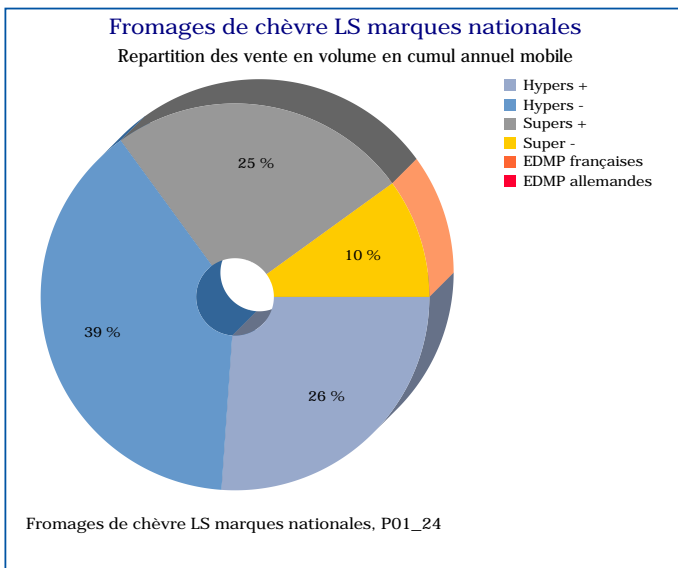
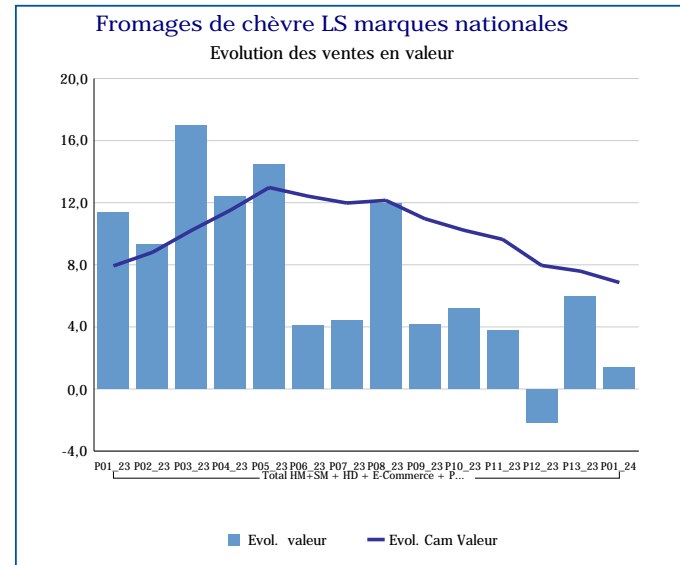
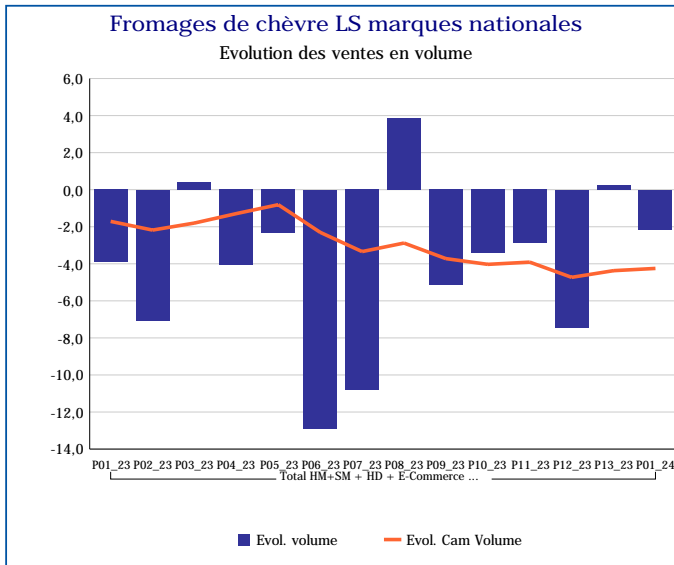
Pour en savoir plus : [Glossaire](#)

Fromage de chèvre bio LS	
Total HM+SM + HD + E-Commerce + PROXI	
P01_24	
Ventes en tonnes	67
Evol. volume	-22,0 %
CAM volume (tonnes)	1 056
Evol. Cam Volume	-19,6 %
Ventes valeur (k€)	1 370
Evol. valeur	-18,1 %
CAM Valeur (K€)	21 616
Evol. Cam Valeur	-10,3 %
Prix moyen volume	20,30
Evol.prix moyen en volume	5,0 %
CAM Prix	20,47
Evol. CAM Prix	11,6 %



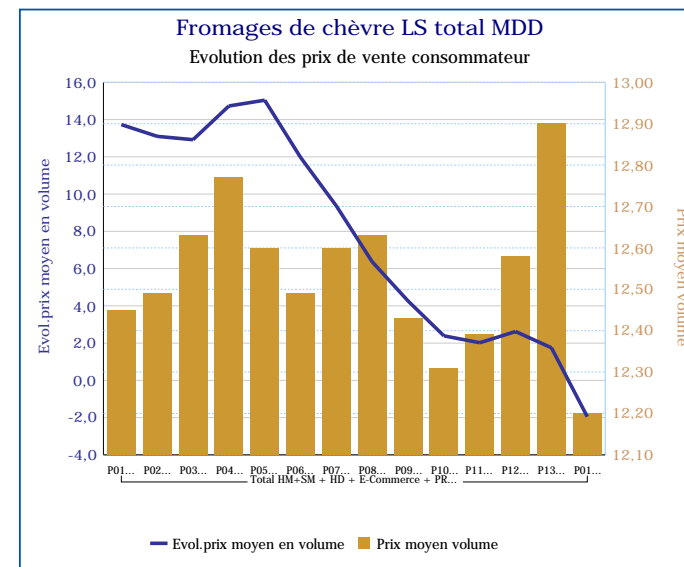
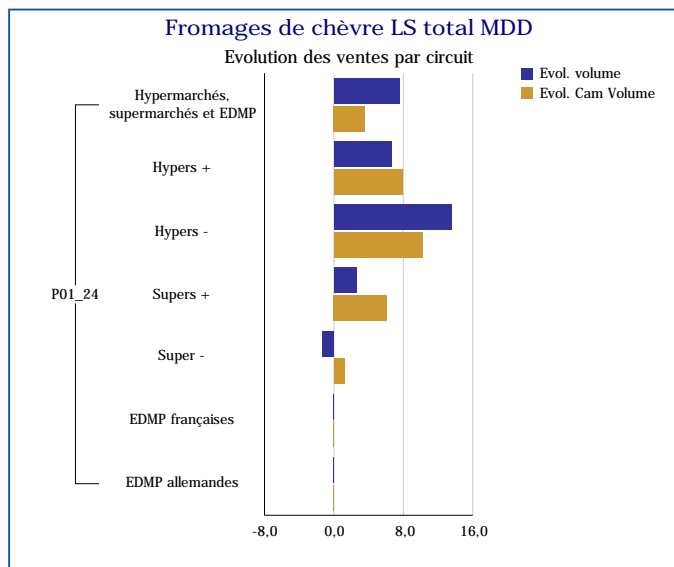
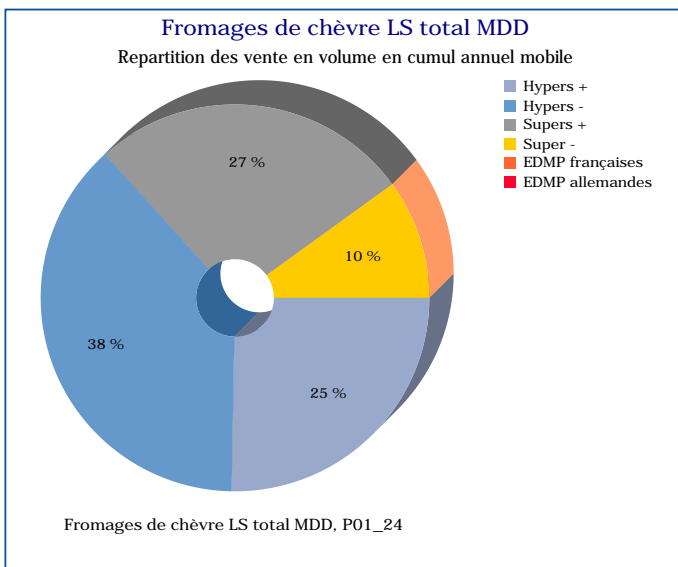
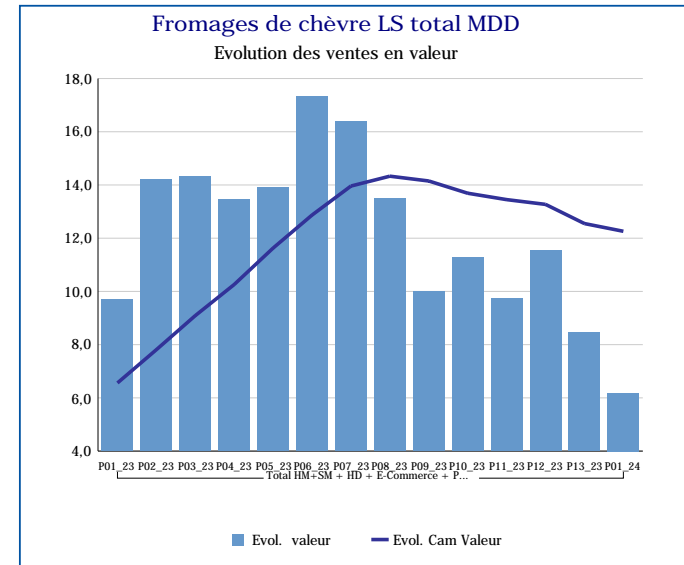
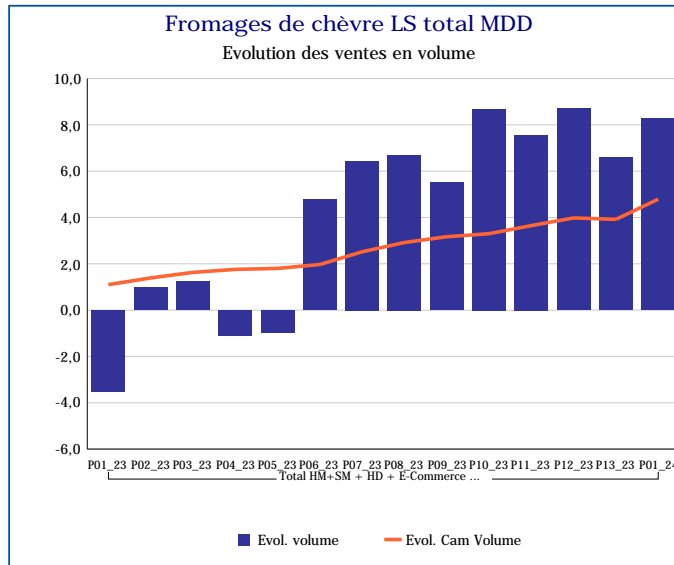
Pour en savoir plus : [Glossaire](#)

Fromages de chèvre LS marques nationales	
Total HM+SM + HD + E-Commerce + PROXI	
P01_24	
Ventes en tonnes	1 655
Evol. volume	-2,1 %
CAM volume (tonnes)	22 556
Evol. Cam Volume	-4,2 %
Ventes valeur (k€)	22 103
Evol. valeur	1,4 %
CAM Valeur (K€)	306 972
Evol. Cam Valeur	6,9 %
Prix moyen volume	13,35
Evol.prix moyen en volume	3,6 %
CAM Prix	13,61
Evol. CAM Prix	11,6 %



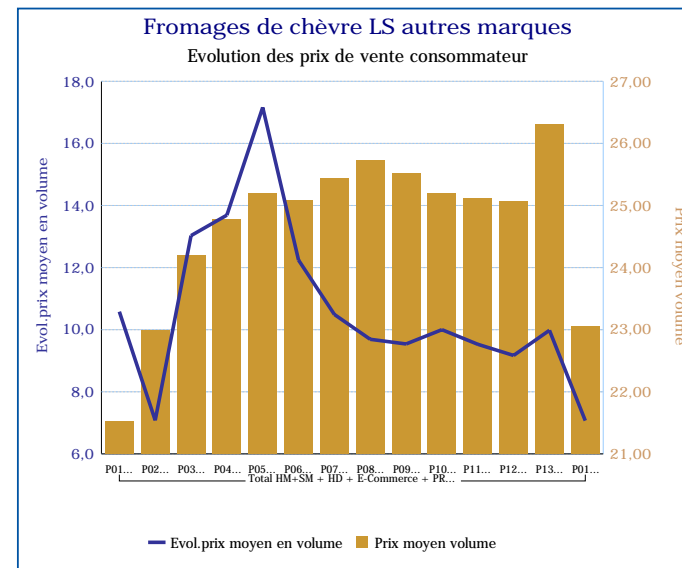
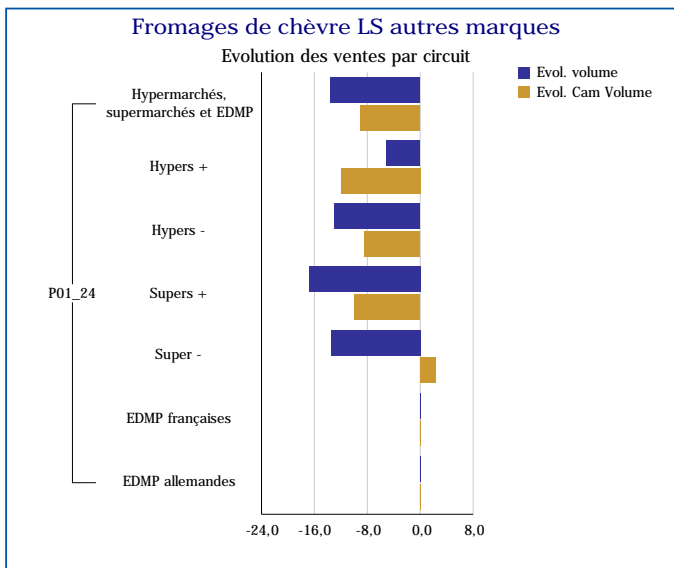
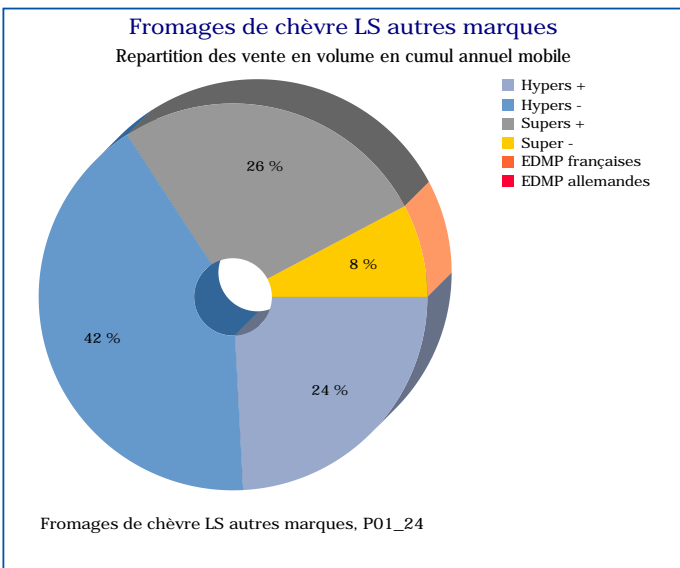
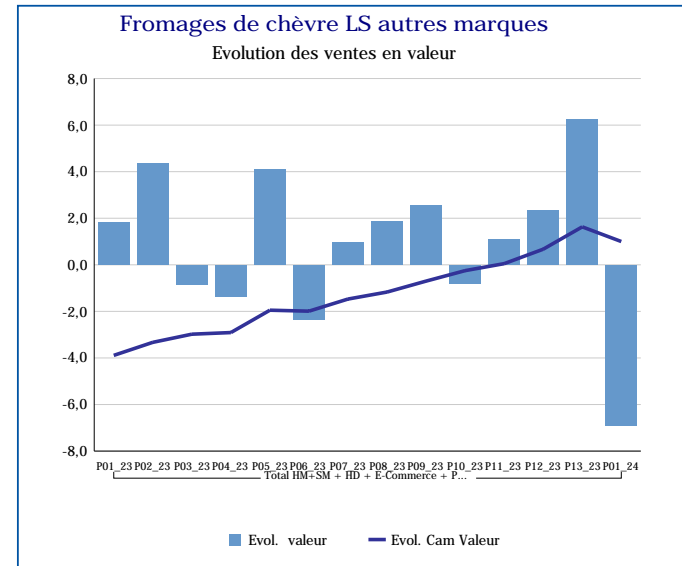
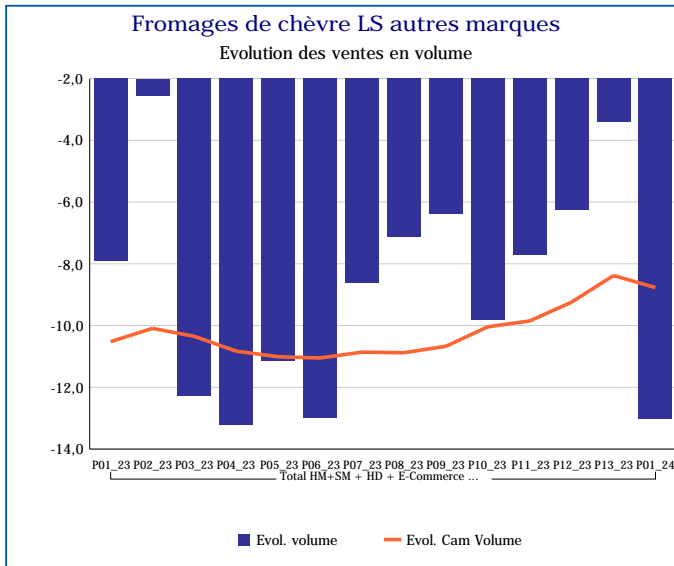
Pour en savoir plus : [Glossaire](#)

Fromages de chèvre LS total MDD	
Total HM+SM + HD + E-Commerce + PROXI	
P01_24	
Ventes en tonnes	1 800
Evol. volume	8,3 %
CAM volume (tonnes)	24 066
Evol. Cam Volume	4,8 %
Ventes valeur (k€)	21 963
Evol. valeur	6,2 %
CAM Valeur (K€)	301 823
Evol. Cam Valeur	12,3 %
Prix moyen volume	12,20
Evol.prix moyen en volume	-2,0 %
CAM Prix	12,54
Evol. CAM Prix	7,1 %



Pour en savoir plus : [Glossaire](#)

Fromages de chèvre LS autres marques	
Total HM+SM + HD + E-Commerce + PROXI	
P01_24	
Ventes en tonnes	303
Evol. volume	-13,0 %
CAM volume (tonnes)	4 188
Evol. Cam Volume	-8,8 %
Ventes valeur (k€)	6 985
Evol. valeur	-6,9 %
CAM Valeur (K€)	104 464
Evol. Cam Valeur	1,0 %
Prix moyen volume	23,05
Evol.prix moyen en volume	7,1 %
CAM Prix	24,94
Evol. CAM Prix	10,7 %



Pour en savoir plus : [Glossaire](#)