

Rapport sur les ventes en magasins :

Yaourts (yc allégés); Yaourts allégés; Yaourts standards; Yaourts standards brebis; Yaourts standards chèvre;
Yaourts de chèvre marques nationales; Yaourts de chèvre total MDD; Yaourts de chèvre autres marques;
Total HM+SM + HD + E-Commerce + PROXI;

Période d'étude : P10_23

Total HM+SM + HD + E-Commerce + PROXI

Ventes en tonnes	P10_22	P11_22	P12_22	P13_22	P01_23	P02_23	P03_23	P04_23	P05_23	P06_23	P07_23	P08_23	P09_23	P10_23	Cumul courant vol	CAM vol
Yaourts (yc allégés)	62 157	59 819	58 963	51 080	61 424	60 495	61 941	59 067	61 488	61 342	58 432	56 834	62 121	63 672	606 815	776 676
Yaourts allégés	6 364	6 173	5 843	4 860	6 503	6 273	6 667	6 390	6 847	6 805	6 684	6 159	6 911	7 299	66 538	83 414
Yaourts standards	55 793	53 646	53 120	46 220	54 921	54 222	55 274	52 676	54 640	54 537	51 748	50 675	55 210	56 373	540 276	693 262
Yaourts standards brebis	1 127	1 027	1 070	885	1 013	1 100	1 038	914	967	1 034	969	991	969	1 047	10 042	13 023
Yaourts standards chèvre	840	764	781	688	815	762	786	795	767	895	745	730	787	812	7 895	10 127
Yaourts de chèvre marques nationales	502	458	488	429	534	472	476	488	439	508	426	417	456	470	4 686	6 060
Yaourts de chèvre total MDD	288	295	283	250	271	281	301	298	313	297	298	295	312	324	2 989	3 817
Yaourts de chèvre autres marques	50	11	10	9	10	10	9	10	16	89	22	19	19	18	220	249

Pour en savoir plus : [Glossaire](#)

Total HM+SM + HD + E-Commerce + PROXI

Evol. volume	P10_22	P11_22	P12_22	P13_22	P01_23	P02_23	P03_23	P04_23	P05_23	P06_23	P07_23	P08_23	P09_23	P10_23	Evol cumul courant vol	Evol CAM vol
Yaourts (yc allégés)	2,8	3,7	3,1	1,4	-1,2	0,0	0,4	-0,1	1,6	3,3	3,4	-1,1	1,2	2,4	1,0	1,4
Yaourts allégés	6,9	8,9	10,5	7,8	6,2	7,9	8,1	5,5	9,4	12,0	11,9	9,7	11,0	14,7	9,7	9,6
Yaourts standards	2,3	3,1	2,4	0,8	-2,0	-0,8	-0,5	-0,7	0,6	2,3	2,4	-2,3	0,1	1,0	0,0	0,5
Yaourts standards brebis	-4,9	-15,4	-2,1	-3,3	-12,2	-0,8	-11,5	-11,2	-15,2	-6,3	-7,0	-2,3	-8,5	-7,1	-8,3	-8,1
Yaourts standards chèvre	-0,3	-5,8	-0,5	-3,2	-4,6	-7,4	-4,2	-1,8	-10,0	15,2	-3,7	-0,5	4,6	-3,4	-1,8	-2,1
Yaourts de chèvre marques nationales	-11,7	-18,0	-6,0	-9,5	-8,5	-14,5	-9,7	-5,8	-8,3	8,3	-3,2	-6,9	-2,6	-6,5	-6,0	-7,3
Yaourts de chèvre total MDD	9,0	21,9	11,3	10,3	4,7	8,1	6,8	5,8	11,1	6,4	16,3	9,6	14,4	12,6	9,6	10,6
Yaourts de chèvre autres marques	423,8	12,5	-12,3	-11,4	-15,2	-14,6	-19,1	-8,0	-82,9	225,1	-72,5	9,8	62,3	-63,6	-31,3	-29,0

Pour en savoir plus : [Glossaire](#)

Total HM+SM + HD + E-Commerce + PROXI

Ventes valeur (k€)	P10_22	P11_22	P12_22	P13_22	P01_23	P02_23	P03_23	P04_23	P05_23	P06_23	P07_23	P08_23	P09_23	P10_23	Cumul courant val	CAM val
Yaourts (yc allégés)	161 760	156 710	156 110	136 445	167 374	167 631	174 674	170 917	177 046	181 074	173 474	169 027	182 744	187 821	1 751 781	2 201 045
Yaourts allégés	25 578	24 793	23 614	19 843	26 944	27 264	29 954	29 798	31 367	33 131	32 794	30 704	33 665	36 207	311 828	380 077
Yaourts standards	136 182	131 918	132 495	116 602	140 430	140 367	144 720	141 119	145 680	147 942	140 679	138 322	149 079	151 614	1 439 953	1 820 968
Yaourts standards brebis	6 539	6 134	6 401	5 333	6 096	6 592	6 500	5 872	6 125	6 435	6 103	6 070	6 066	6 482	62 340	80 209
Yaourts standards chèvre	3 897	3 597	3 663	3 237	3 818	3 652	3 811	3 922	3 789	4 322	3 708	3 644	3 903	4 027	38 597	49 094
Yaourts de chèvre marques nationales	2 561	2 359	2 473	2 185	2 662	2 466	2 542	2 650	2 408	2 724	2 346	2 304	2 481	2 561	25 143	32 160
Yaourts de chèvre total MDD	1 123	1 168	1 125	996	1 092	1 121	1 207	1 202	1 269	1 199	1 219	1 203	1 281	1 334	12 126	15 415
Yaourts de chèvre autres marques	212	70	65	57	64	64	62	71	113	400	144	137	141	132	1 327	1 519

Pour en savoir plus : [Glossaire](#)

Total HM+SM + HD + E-Commerce + PROXI

Evol. valeur	P10_22	P11_22	P12_22	P13_22	P01_23	P02_23	P03_23	P04_23	P05_23	P06_23	P07_23	P08_23	P09_23	P10_23	Evol cumul courant val	Evol CAM val
Yaourts (yc allégés)	14,3	15,8	16,6	15,2	14,2	17,6	18,4	18,2	20,2	23,9	22,5	14,7	15,7	16,1	18,1	17,6
Yaourts allégés	28,7	31,8	31,6	29,2	30,9	37,1	36,1	34,7	39,4	45,2	47,0	38,0	34,8	41,6	38,6	37,1
Yaourts standards	12,0	13,2	14,2	13,2	11,5	14,4	15,3	15,2	16,7	20,0	18,0	10,6	12,2	11,3	14,4	14,3
Yaourts standards brebis	1,6	-5,9	7,5	5,8	-2,4	9,6	1,6	1,6	-1,6	5,8	4,6	5,4	-0,7	-0,9	2,2	2,2
Yaourts standards chèvre	3,1	-0,4	4,9	2,4	1,4	-0,6	3,2	6,8	0,5	22,8	6,2	8,6	10,6	3,3	6,1	5,3
Yaourts de chèvre marques nationales	-6,4	-11,2	-0,2	-3,2	-2,6	-6,4	-1,0	4,2	3,0	17,1	6,6	3,5	3,5	0,0	2,5	0,8
Yaourts de chèvre total MDD	13,6	29,9	18,8	17,9	13,4	15,5	13,9	13,0	18,9	12,7	24,9	16,0	21,4	18,8	16,8	17,9
Yaourts de chèvre autres marques	280,8	27,1	-2,3	-2,0	-4,2	-4,9	-5,7	6,8	-69,2	202,2	-54,3	45,5	86,6	-37,9	-9,2	-7,4

Pour en savoir plus : [Glossaire](#)

Total HM+SM + HD + E-Commerce + PROXI

Prix moyen volume	P10_22	P11_22	P12_22	P13_22	P01_23	P02_23	P03_23	P04_23	P05_23	P06_23	P07_23	P08_23	P09_23	P10_23	Cumul courant prix	CAM prix
Yaourts (yc allégés)	2,60	2,62	2,65	2,67	2,72	2,77	2,82	2,89	2,88	2,95	2,97	2,97	2,94	2,95	--	2,83
Yaourts allégés	4,02	4,02	4,04	4,08	4,14	4,35	4,49	4,66	4,58	4,87	4,91	4,99	4,87	4,96	--	4,56
Yaourts standards	2,44	2,46	2,49	2,52	2,56	2,59	2,62	2,68	2,67	2,71	2,72	2,73	2,70	2,69	--	2,63
Yaourts standards brebis	5,80	5,97	5,98	6,03	6,02	5,99	6,26	6,42	6,33	6,22	6,30	6,12	6,26	6,19	--	6,16
Yaourts standards chèvre	4,64	4,71	4,69	4,71	4,68	4,79	4,85	4,93	4,94	4,83	4,98	4,99	4,96	4,96	--	4,85
Yaourts de chèvre marques nationales	5,10	5,15	5,07	5,09	4,98	5,23	5,34	5,43	5,49	5,36	5,51	5,53	5,44	5,45	--	5,31
Yaourts de chèvre total MDD	3,90	3,96	3,97	3,99	4,03	3,99	4,01	4,04	4,06	4,03	4,09	4,08	4,11	4,12	--	4,04
Yaourts de chèvre autres marques	4,27	6,59	6,56	6,56	6,67	6,66	7,00	7,10	7,14	4,50	6,70	7,34	7,33	7,28	--	6,09

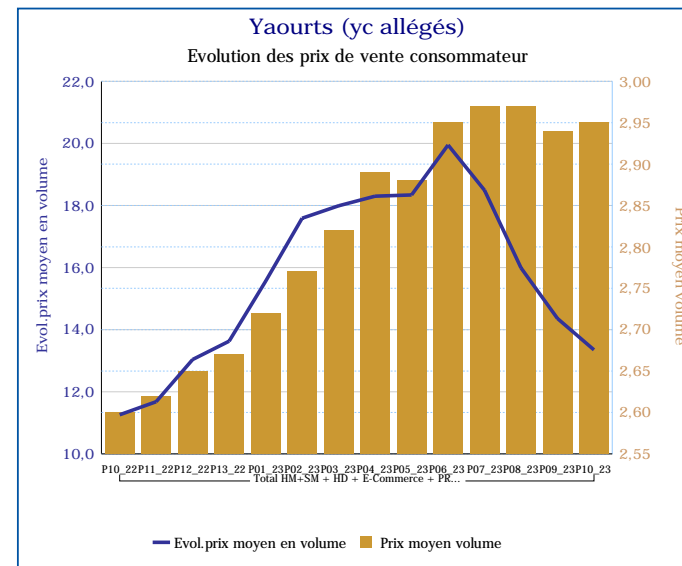
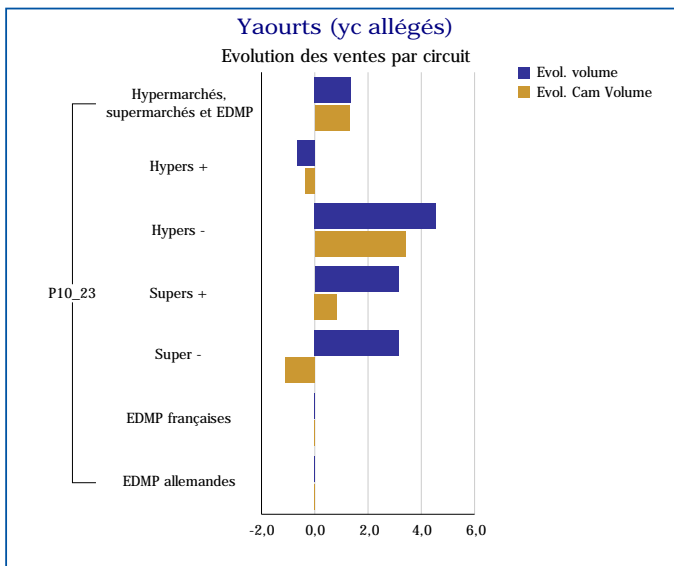
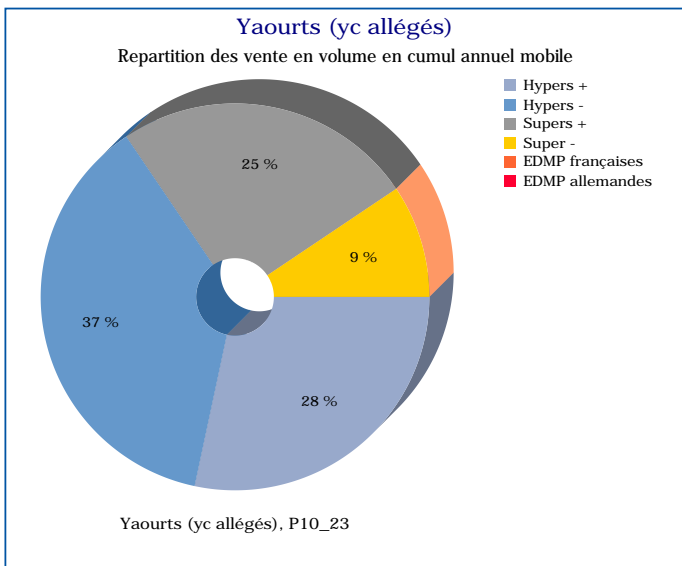
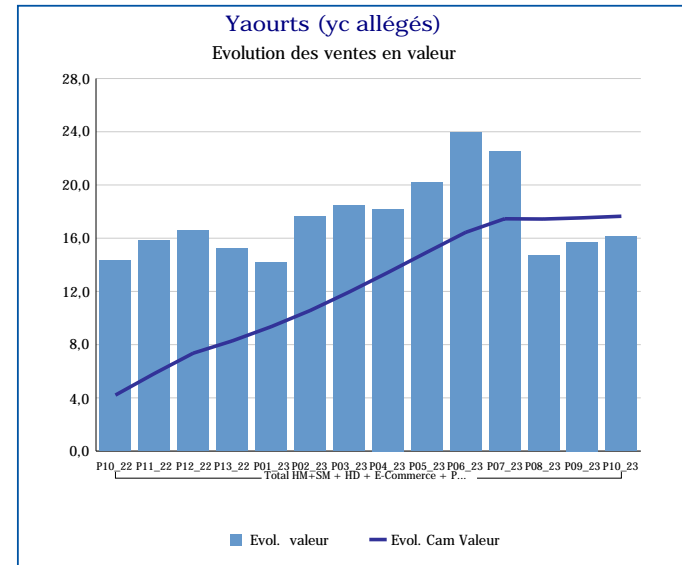
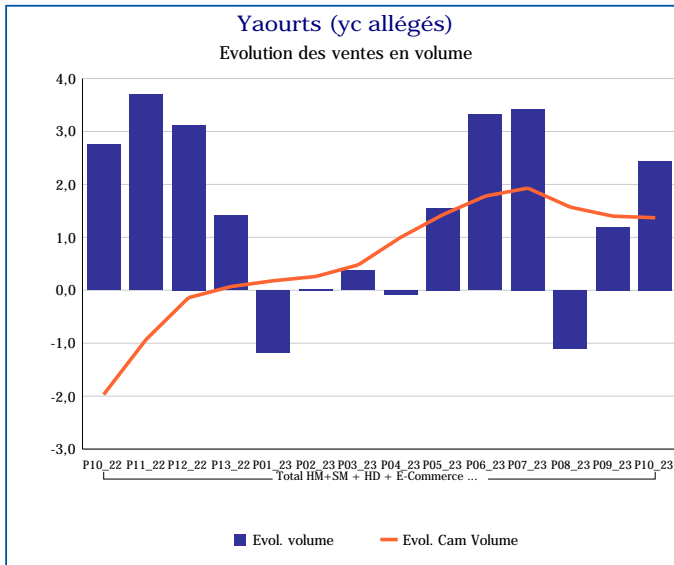
Pour en savoir plus : [Glossaire](#)

Total HM+ SM + HD + E-Commerce + PROXI

Evol.prix moyen en volume	P10_22	P11_22	P12_22	P13_22	P01_23	P02_23	P03_23	P04_23	P05_23	P06_23	P07_23	P08_23	P09_23	P10_23	Evol prix CAM
Yaourts (yc allégés)	11,3	11,7	13,0	13,6	15,6	17,6	18,0	18,3	18,3	20,0	18,5	16,0	14,4	13,4	16,0
Yaourts allégés	20,4	21,0	19,1	19,8	23,3	27,0	25,8	27,6	27,5	29,6	31,4	25,8	21,4	23,4	25,2
Yaourts standards	9,5	9,8	11,6	12,3	13,7	15,4	15,9	16,1	16,0	17,3	15,2	13,1	12,0	10,2	13,7
Yaourts standards brebis	6,8	11,2	9,8	9,4	11,2	10,5	14,8	14,4	16,0	13,0	12,6	7,9	8,4	6,7	11,2
Yaourts standards chèvre	3,4	5,7	5,4	5,8	6,3	7,3	7,7	8,8	11,6	6,5	10,4	9,1	5,8	6,9	7,5
Yaourts de chèvre marques nationales	6,0	8,4	6,2	6,9	6,4	9,5	9,7	10,6	12,3	8,2	10,1	11,2	6,2	6,9	8,7
Yaourts de chèvre total MDD	4,2	6,6	6,7	6,9	8,3	6,8	6,6	6,8	7,0	6,0	7,4	5,9	6,0	5,5	6,6
Yaourts de chèvre autres marques	-27,3	12,9	11,4	10,7	12,9	11,2	16,6	16,1	80,0	-7,0	66,1	32,5	15,0	70,5	30,3

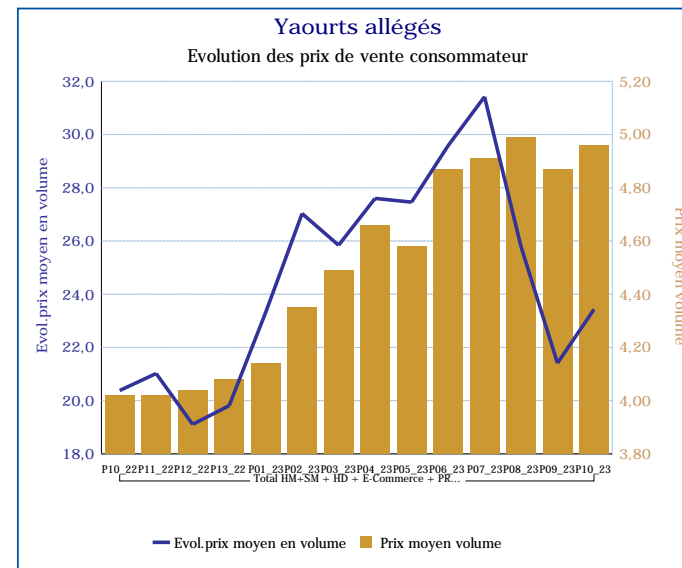
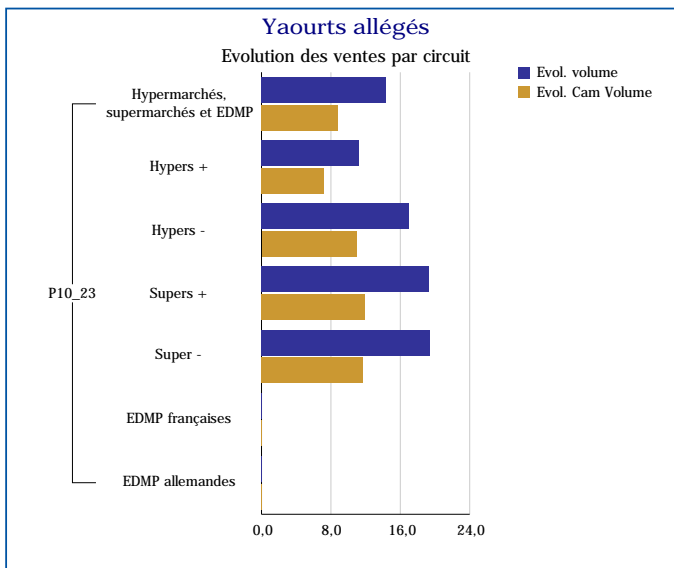
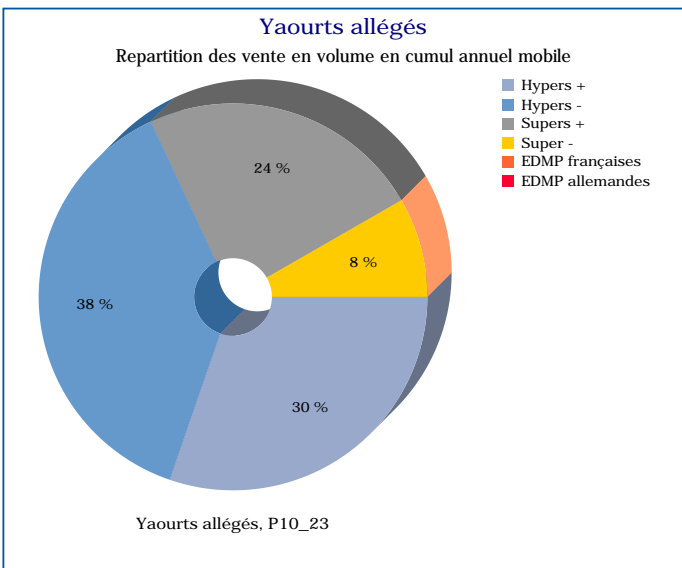
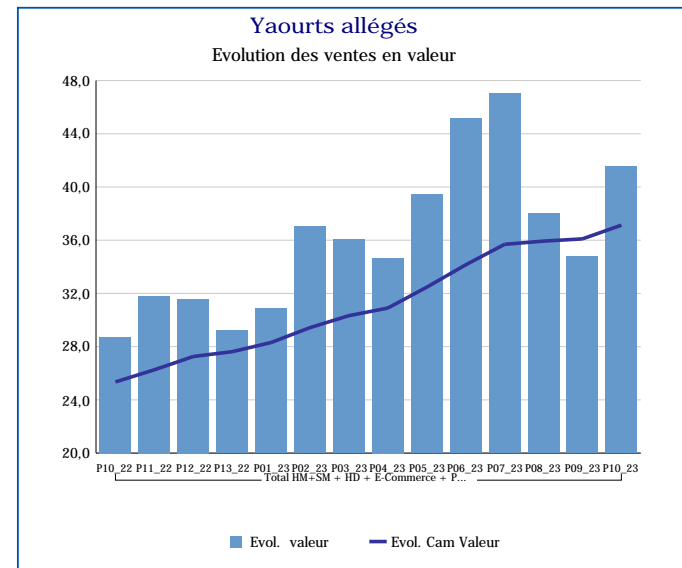
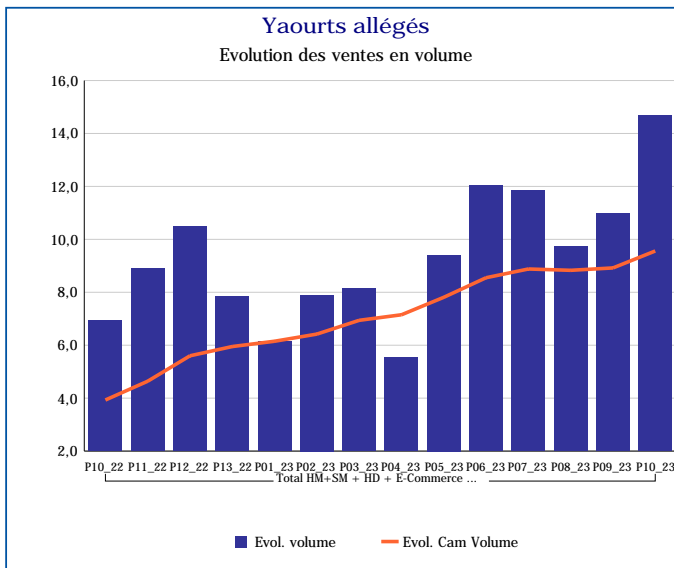
Pour en savoir plus : [Glossaire](#)

Yaourts (yc allégés)	
Total HM+SM + HD + E-Commerce + PROXI	
P10_23	
Ventes en tonnes	63 672
Evol. volume	2,4 %
CAM volume (tonnes)	776 676
Evol. Cam Volume	1,4 %
Ventes valeur (k€)	187 821
Evol. valeur	16,1 %
CAM Valeur (K€)	2 201 045
Evol. Cam Valeur	17,6 %
Prix moyen volume	2,95
Evol.prix moyen en volume	13,4 %
CAM Prix	2,83
Evol. CAM Prix	16,0 %



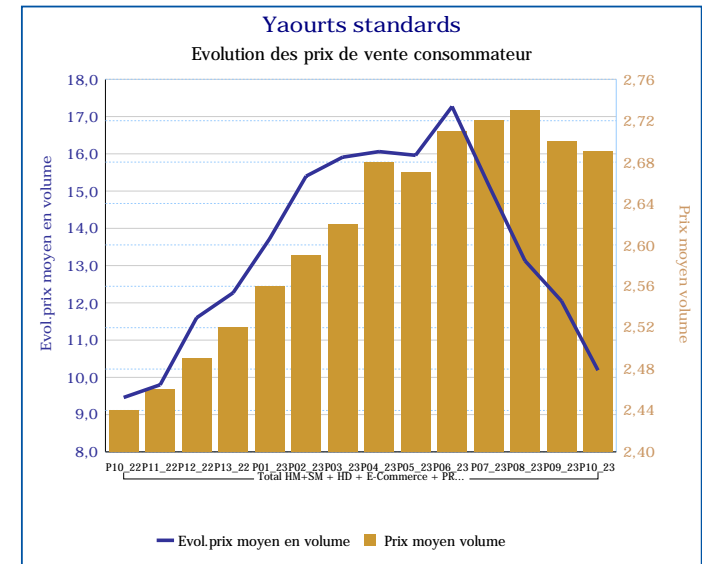
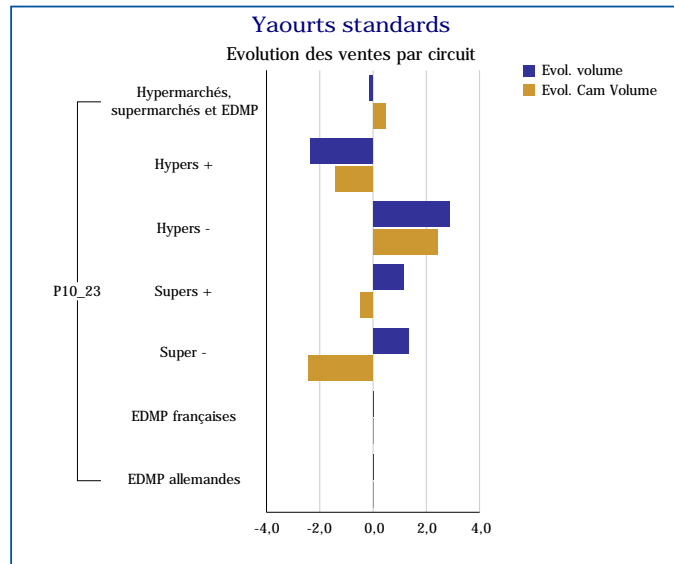
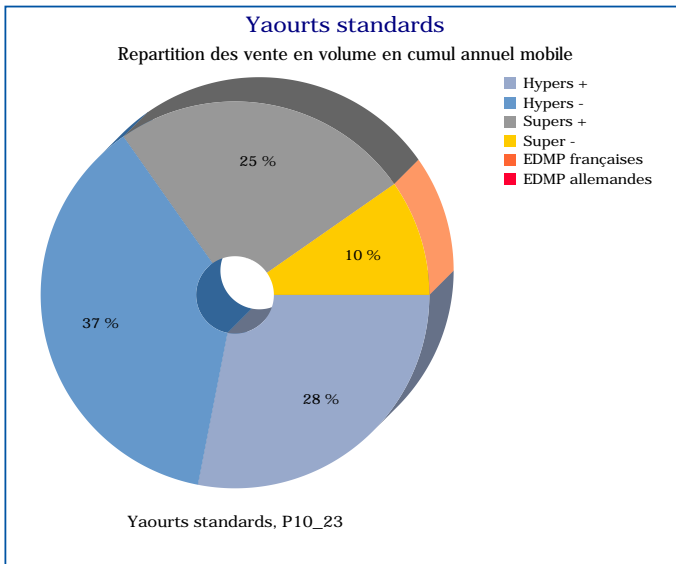
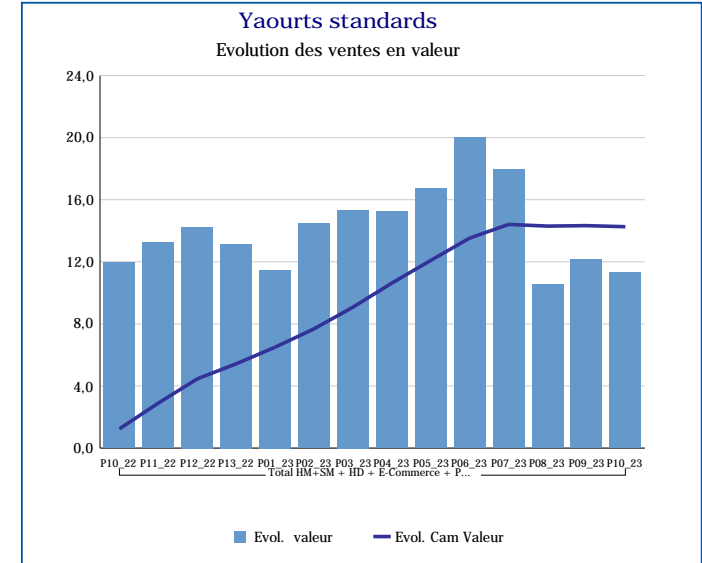
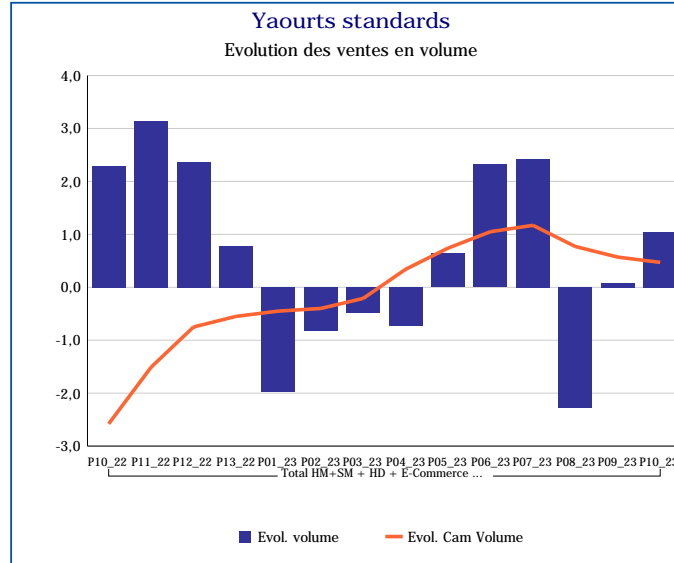
Pour en savoir plus : [Glossaire](#)

Yaourts allégés	
Total HM+SM + HD + E-Commerce + PROXI	
P10_23	
Ventes en tonnes	7 299
Evol. volume	14,7 %
CAM volume (tonnes)	83 414
Evol. Cam Volume	9,6 %
Ventes valeur (k€)	36 207
Evol. valeur	41,6 %
CAM Valeur (K€)	380 077
Evol. Cam Valeur	37,1 %
Prix moyen volume	4,96
Evol.prix moyen en volume	23,4 %
CAM Prix	4,56
Evol. CAM Prix	25,2 %



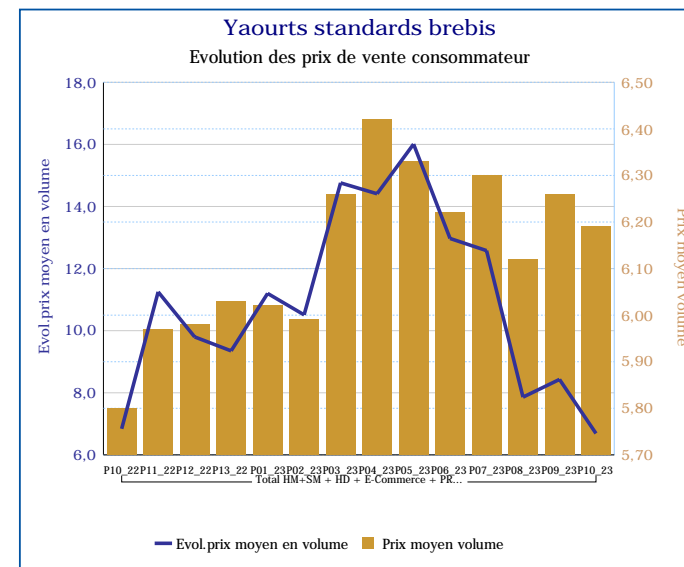
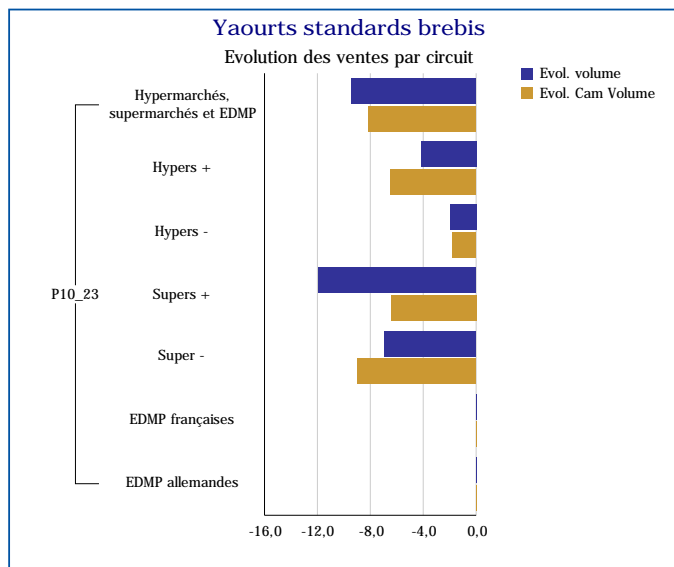
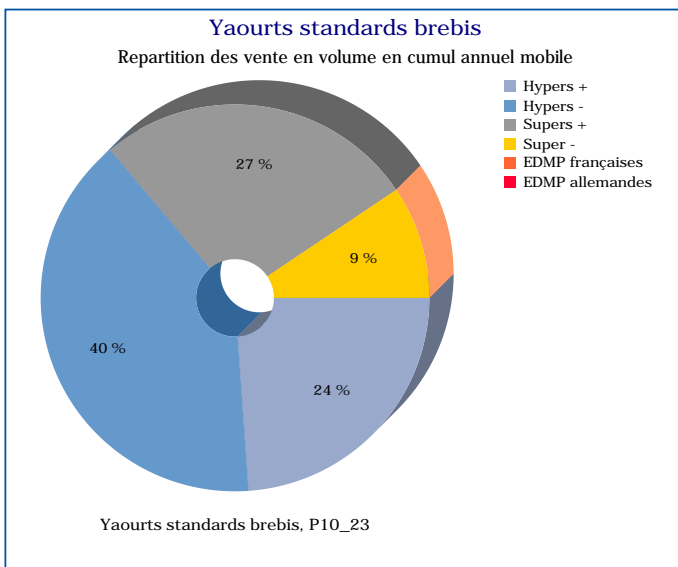
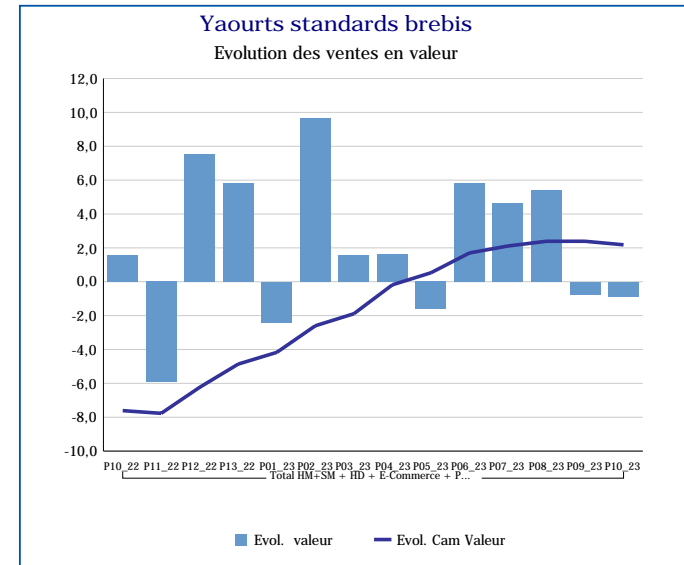
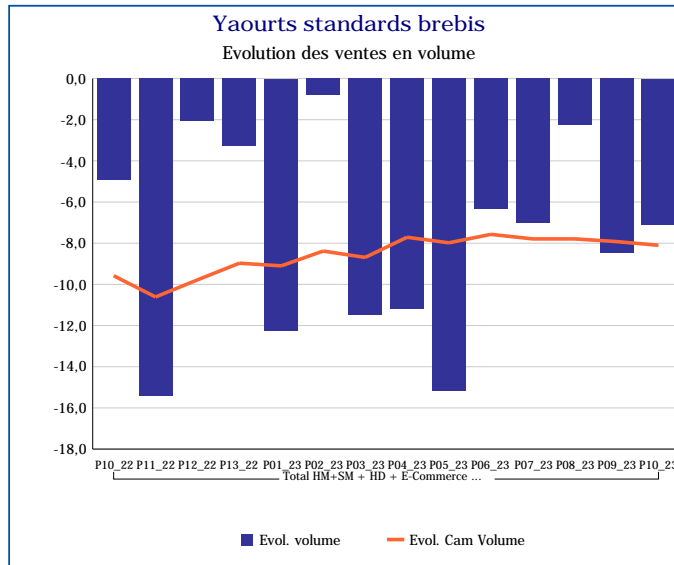
Pour en savoir plus : [Glossaire](#)

Yaourts standards	
Total HM+SM + HD + E-Commerce + PROXI	
P10_23	
Ventes en tonnes	56 373
Evol. volume	1,0 %
CAM volume (tonnes)	693 262
Evol. Cam Volume	0,5 %
Ventes valeur (k€)	151 614
Evol. valeur	11,3 %
CAM Valeur (K€)	1 820 968
Evol. Cam Valeur	14,3 %
Prix moyen volume	2,69
Evol.prix moyen en volume	10,2 %
CAM Prix	2,63
Evol. CAM Prix	13,7 %



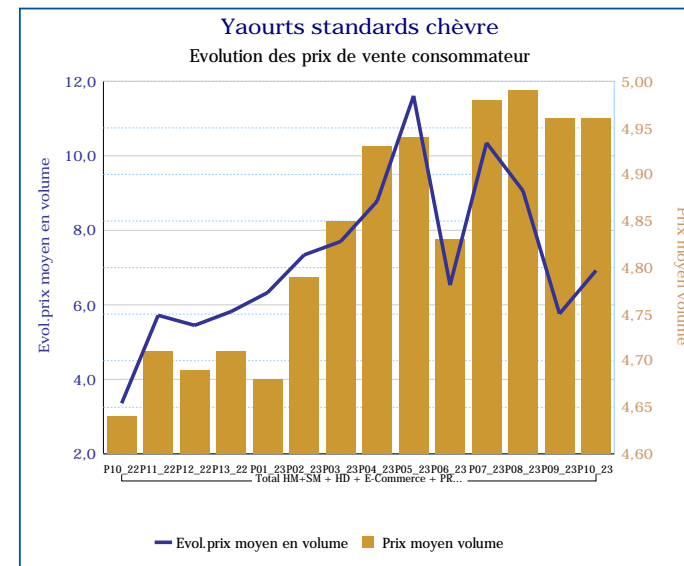
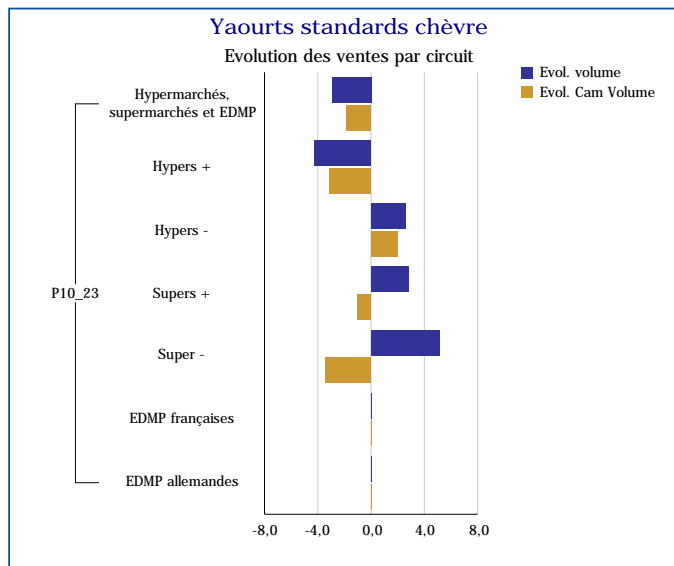
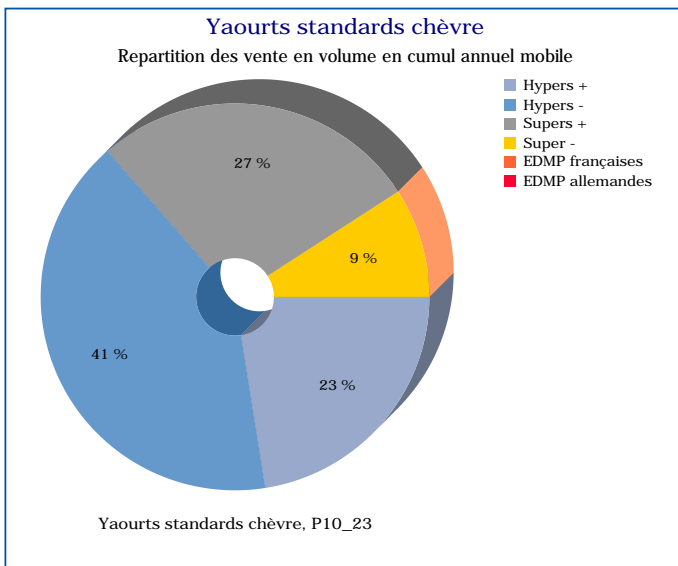
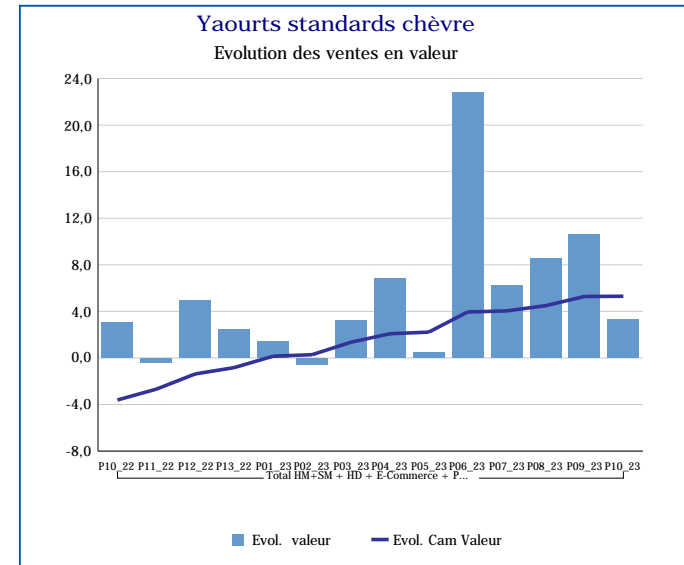
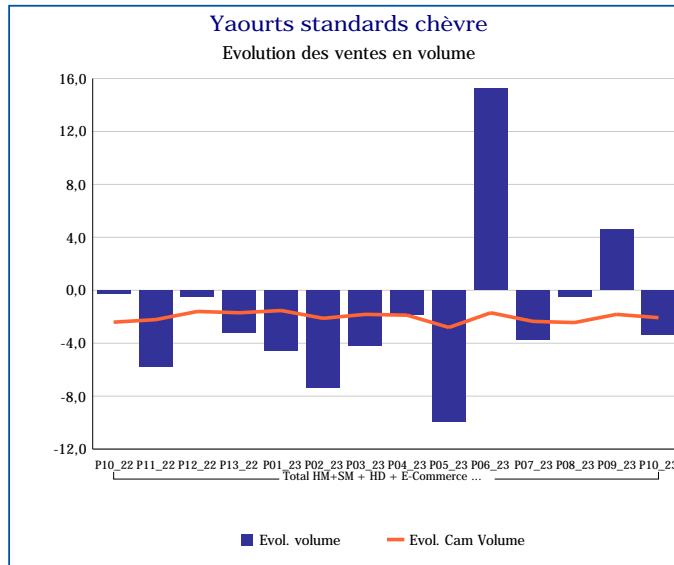
Pour en savoir plus : [Glossaire](#)

Yaourts standards brebis	
Total HM+SM + HD + E-Commerce + PROXI	
P10_23	
Ventes en tonnes	1 047
Evol. volume	-7,1 %
CAM volume (tonnes)	13 023
Evol. Cam Volume	-8,1 %
Ventes valeur (k€)	6 482
Evol. valeur	-0,9 %
CAM Valeur (K€)	80 209
Evol. Cam Valeur	2,2 %
Prix moyen volume	6,19
Evol.prix moyen en volume	6,7 %
CAM Prix	6,16
Evol. CAM Prix	11,2 %



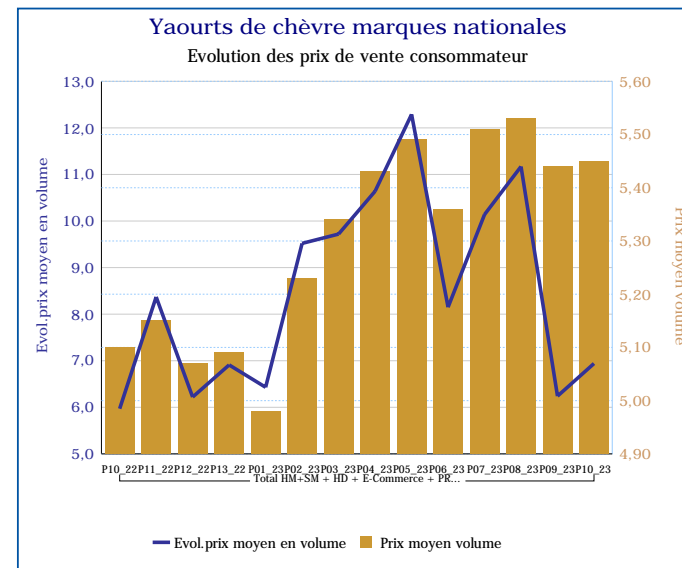
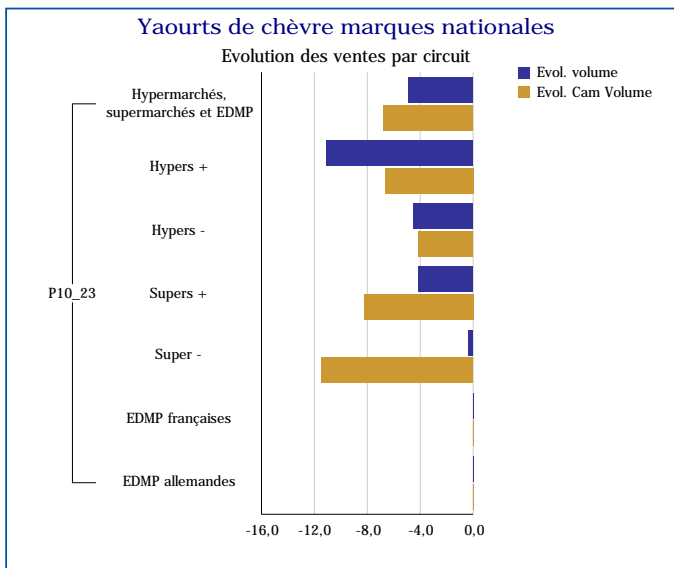
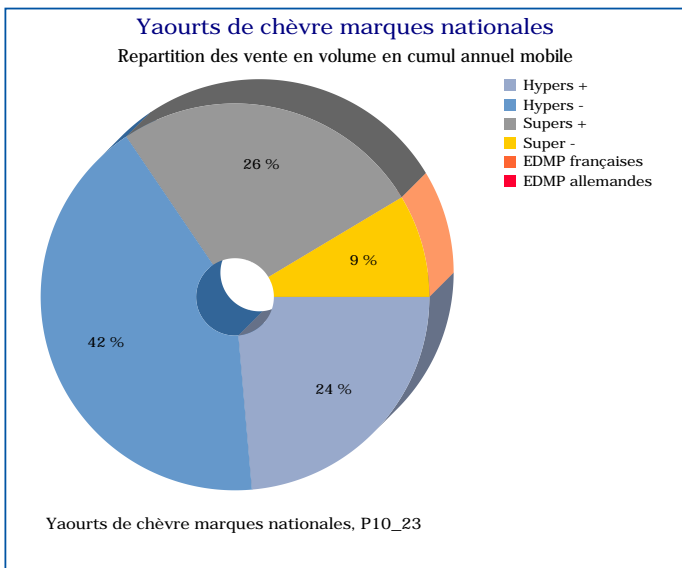
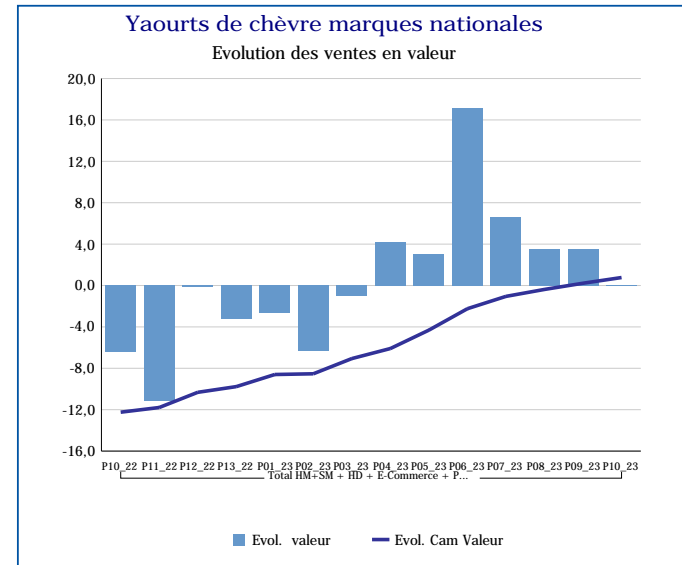
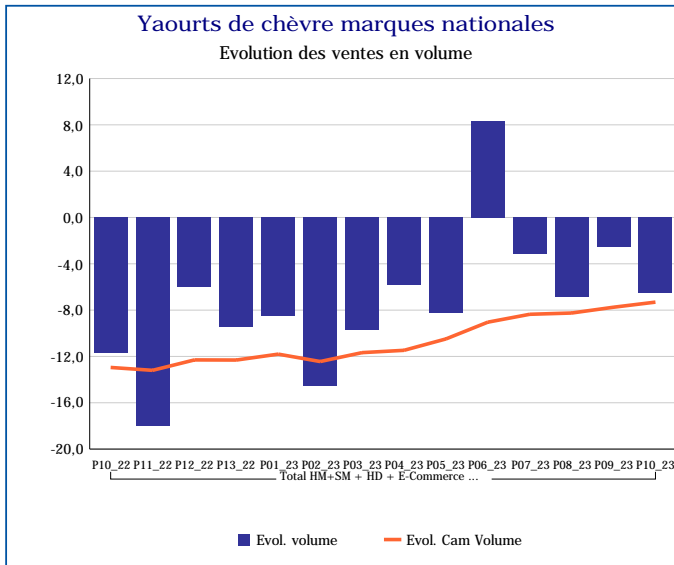
Pour en savoir plus : [Glossaire](#)

Yaourts standards chèvre	
Total HM+SM + HD + E-Commerce + PROXI	
P10_23	
Ventes en tonnes	812
Evol. volume	-3,4 %
CAM volume (tonnes)	10 127
Evol. Cam Volume	-2,1 %
Ventes valeur (k€)	4 027
Evol. valeur	3,3 %
CAM Valeur (K€)	49 094
Evol. Cam Valeur	5,3 %
Prix moyen volume	4,96
Evol.prix moyen en volume	6,9 %
CAM Prix	4,85
Evol. CAM Prix	7,5 %



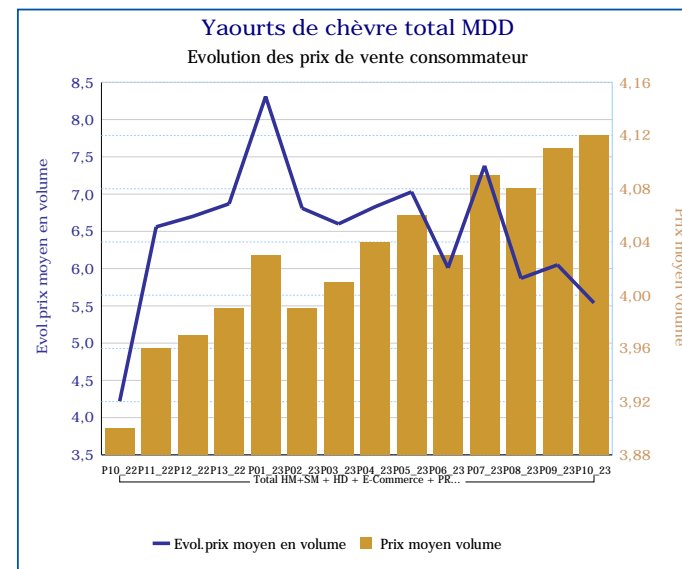
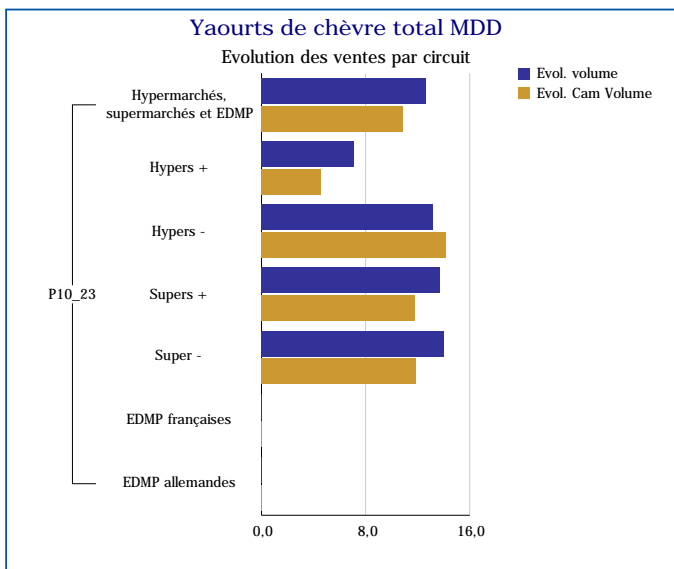
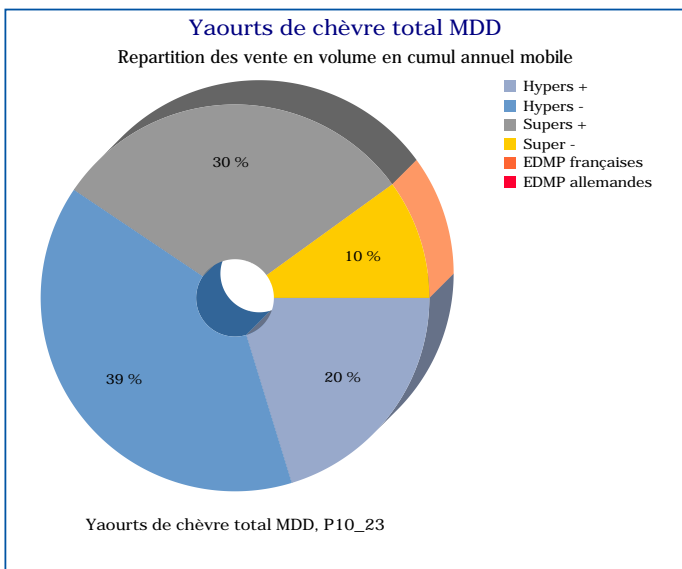
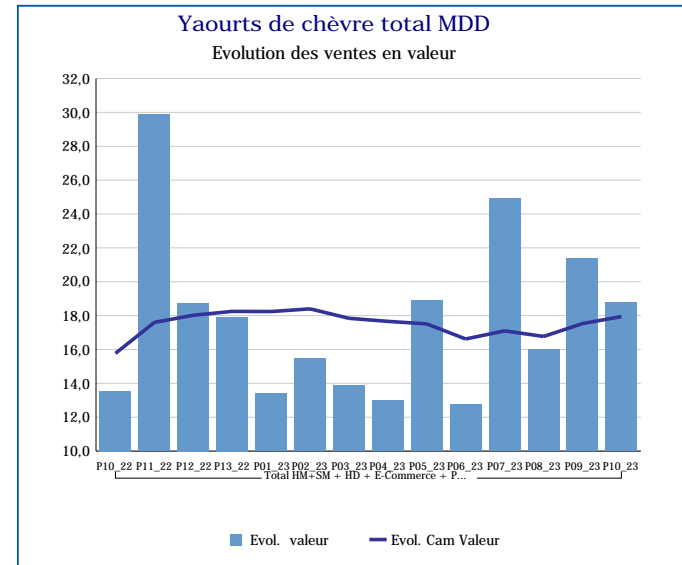
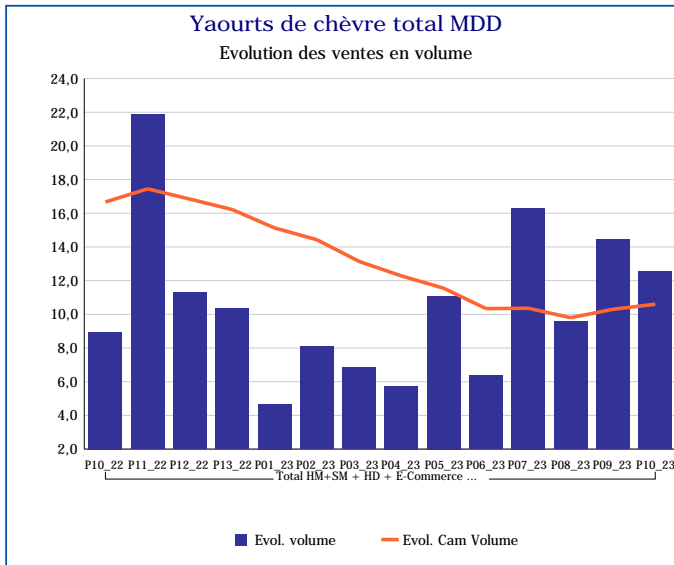
Pour en savoir plus : [Glossaire](#)

Yaourts de chèvre marques nationales	
Total HM+SM + HD + E-Commerce + PROXI	
P10_23	
Ventes en tonnes	470
Evol. volume	-6,5 %
CAM volume (tonnes)	6 060
Evol. Cam Volume	-7,3 %
Ventes valeur (k€)	2 561
Evol. valeur	0,0 %
CAM Valeur (K€)	32 160
Evol. Cam Valeur	0,8 %
Prix moyen volume	5,45
Evol.prix moyen en volume	6,9 %
CAM Prix	5,31
Evol. CAM Prix	8,7 %



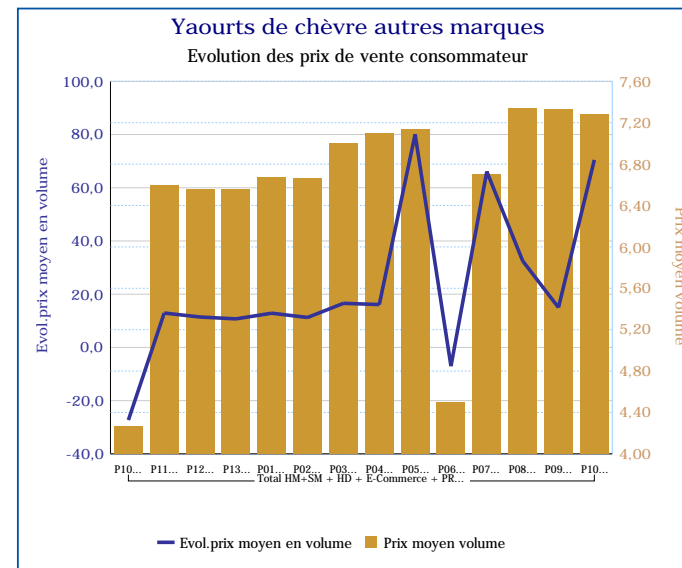
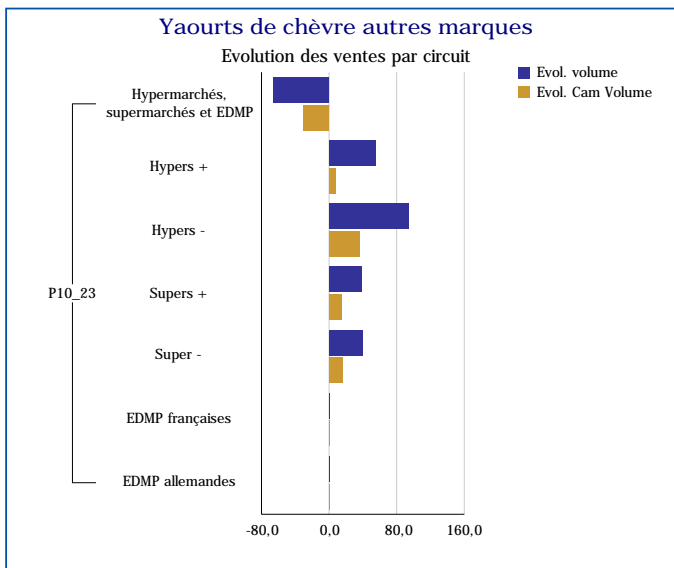
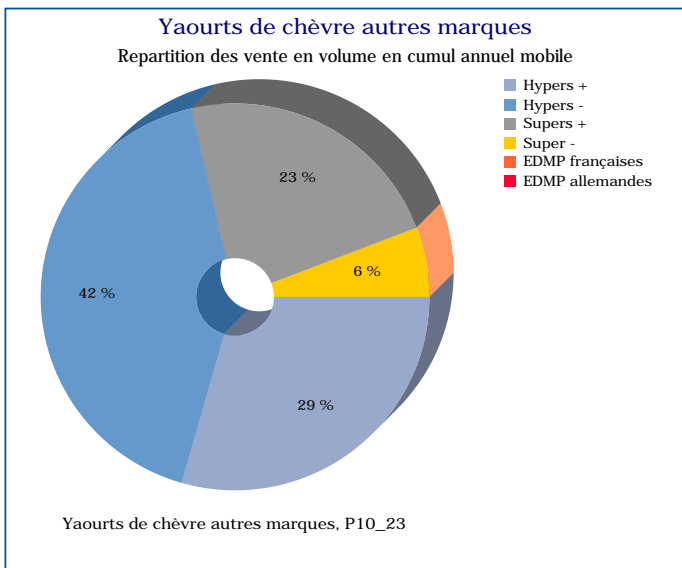
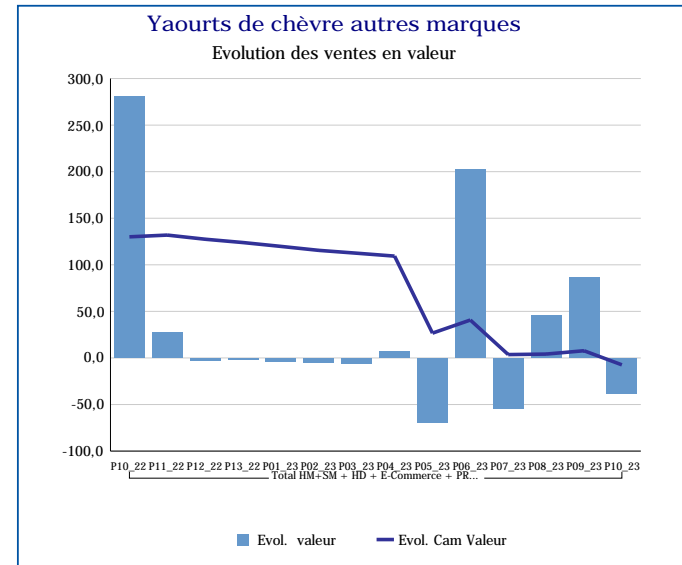
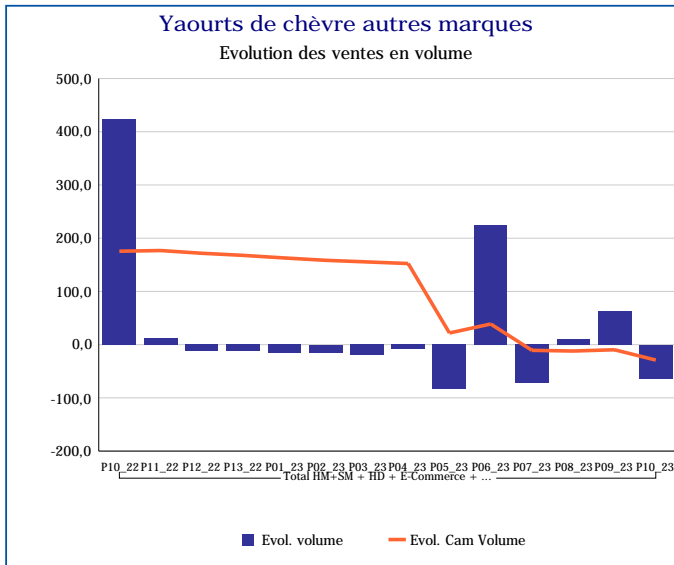
Pour en savoir plus : [Glossaire](#)

Yaourts de chèvre total MDD	
Total HM+SM + HD + E-Commerce + PROXI	
P10_23	
Ventes en tonnes	324
Evol. volume	12,6 %
CAM volume (tonnes)	3 817
Evol. Cam Volume	10,6 %
Ventes valeur (k€)	1 334
Evol. valeur	18,8 %
CAM Valeur (K€)	15 415
Evol. Cam Valeur	17,9 %
Prix moyen volume	4,12
Evol.prix moyen en volume	5,5 %
CAM Prix	4,04
Evol. CAM Prix	6,6 %



Pour en savoir plus : [Glossaire](#)

Yaourts de chèvre autres marques	
Total HM+SM + HD + E-Commerce + PROXI	
P10_23	
Ventes en tonnes	18
Evol. volume	-63,6 %
CAM volume (tonnes)	249
Evol. Cam Volume	-29,0 %
Ventes valeur (k€)	132
Evol. valeur	-37,9 %
CAM Valeur (K€)	1 519
Evol. Cam Valeur	-7,4 %
Prix moyen volume	7,28
Evol.prix moyen en volume	70,5 %
CAM Prix	6,09
Evol. CAM Prix	30,3 %



Pour en savoir plus : [Glossaire](#)