

Rapport sur les ventes en magasins :

Fromages de chèvre LS (yc allégés) ; Fromages de chèvre allégés LS ; Fromages de chèvres (hors allégés) LS ; Fromages de chèvre AOP LS ; Banon LS ; Chabichou du Poitou LS ; Charolais LS ; Crottin de Chavignol LS ; Mâconnais LS ; Pélardon LS ; Picodon LS ; Pouligny Saint Pierre LS ; Rigotte de Condrieu LS ; Rocamadour LS ; Sainte Maure de Touraine LS ; Selles sur Cher LS ; Valençay LS ; Fromages de chèvre LS hors AOP ; Fromages de chèvre affinés hors AOP ; Bûches / bûchettes affinées LS ; Crottins LS ; Chèvres LS affinés autres formes ; Chèvres affinés palet / formes ronde LS ; Chèvres frais ; Chèvre frais à tartiner LS ; Chèvre frais bûches / bûchettes LS ; Chèvre frais en crottins LS ; Chèvre frais autres formes LS ; Chèvre frais pyramide LS ; Chèvre frais palet/forme ronde LS ; Fromages bio LS ; Fromage de chèvre bio LS ; Fromages de chèvre LS marques nationales ; Fromages de chèvre LS total MDD ;
Fromages de chèvre LS autres marques ;
Total HM+SM + HD + E-Commerce + PROXI ;

Période d'étude : P10_23

Total HM+SM + HD + E-Commerce + PROXI

Ventes en tonnes	P10_22	P11_22	P12_22	P13_22	P01_23	P02_23	P03_23	P04_23	P05_23	P06_23	P07_23	P08_23	P09_23	P10_23	Cumul courant vol	CAM vol
Fromages de chèvre LS (yc allégés)	3 942	3 832	3 841	3 882	3 702	3 806	3 925	3 852	3 950	3 881	3 788	4 051	4 119	4 030	39 104	50 659
Fromages de chèvre allégés LS	60	57	55	49	56	57	110	60	59	59	53	55	56	54	618	779
Fromages de chèvres (hors allégés) LS	3 881	3 775	3 786	3 833	3 645	3 749	3 816	3 792	3 892	3 822	3 734	3 996	4 063	3 976	38 486	49 880
Fromages de chèvre AOP LS	238	232	223	292	210	228	235	247	236	227	232	234	217	212	2 279	3 026
Banon LS	1	0	0	1	0	0	0	0	1	0	1	1	1	1	5	7
Chabichou du Poitou LS	13	10	14	14	14	24	10	9	9	13	10	12	15	7	123	161
Charolais LS	3	3	2	2	3	3	3	3	3	3	4	4	3	3	33	40
Crottin de Chavignol LS	30	28	27	37	28	26	31	31	33	30	25	28	25	27	285	378
Mâconnais LS	1	1	1	2	1	1	1	1	1	1	1	1	1	1	9	13
Pélardon LS	5	5	4	5	4	3	4	5	5	5	5	7	5	5	48	63
Picodon LS	22	17	17	20	14	18	20	18	18	18	22	22	17	17	184	238
Pouigny Saint Pierre LS	3	3	3	4	3	3	3	3	2	2	2	2	2	2	24	35
Rigotte de Condrieu LS	1	1	1	2	1	2	1	1	1	1	0	0	0	0	9	13
Rocamadour LS	48	45	45	62	43	45	47	57	49	47	55	49	49	48	490	642
Sainte Maure de Touraine LS	59	59	58	87	55	57	59	67	66	58	59	63	59	59	603	808
Selles sur Cher LS	40	42	43	43	37	40	41	45	42	41	39	33	32	35	385	513
Valençay LS	8	7	7	12	7	7	7	7	6	7	8	7	7	6	66	91
Fromages de chèvre LS hors AOP	3 643	3 543	3 563	3 541	3 435	3 521	3 581	3 545	3 656	3 595	3 502	3 762	3 846	3 764	36 206	46 853

Ventes en tonnes	P10_22	P11_22	P12_22	P13_22	P01_23	P02_23	P03_23	P04_23	P05_23	P06_23	P07_23	P08_23	P09_23	P10_23	Cumul courant vol	CAM vol
Fromages de chèvre affinés hors AOP	3 111	3 003	3 052	2 960	2 936	3 007	3 061	2 990	3 077	3 022	2 903	3 161	3 254	3 164	30 574	39 589
Bûches / bûchettes affinées LS	2 408	2 323	2 388	2 272	2 335	2 398	2 390	2 333	2 404	2 345	2 273	2 494	2 530	2 510	24 013	30 995
Crottins LS	158	159	159	176	148	154	149	168	165	160	154	149	149	151	1 547	2 041
Chèvres LS affinés autres formes	86	82	85	83	67	73	87	74	77	78	68	74	92	76	767	1 017
Chèvres affinés palet / formes ronde LS	458	436	417	425	383	379	432	407	426	433	399	440	481	424	4 204	5 482
Chèvres frais	532	540	511	581	499	514	520	555	579	573	599	601	591	600	5 632	7 265
Chèvre frais à tartiner LS	21	21	20	22	20	21	22	23	25	28	28	30	32	29	257	319
Chèvre frais bûches / bûchettes LS	25	52	54	68	56	54	56	66	57	48	50	59	60	57	563	737
Chèvre frais en crottins LS	3	2	3	2	1	1	1	1	1	1	2	2	2	1	14	21
Chèvre frais autres formes LS	8	8	8	30	8	7	7	8	8	8	9	10	9	7	82	128
Chèvre frais pyramide LS	128	150	149	133	134	140	129	123	141	138	132	145	144	162	1 388	1 819
Chèvre frais palet/forme ronde LS	347	309	277	327	281	291	304	334	346	349	379	355	345	343	3 328	4 241
Fromages bio LS	746	709	668	593	629	644	609	636	645	697	639	639	662	604	6 404	8 374
Fromage de chèvre bio LS	103	92	92	83	86	88	82	80	87	95	83	85	85	80	852	1 119
Fromages de chèvre LS marques nationales	1 834	1 778	1 835	1 726	1 691	1 788	1 820	1 684	1 743	1 678	1 620	1 812	1 833	1 771	17 442	22 781
Fromages de chèvre LS total MDD	1 781	1 733	1 704	1 732	1 662	1 693	1 812	1 849	1 891	1 884	1 845	1 870	1 952	1 965	18 423	23 592
Fromages de chèvre LS autres marques	327	321	302	423	348	325	293	318	317	318	323	369	334	294	3 239	4 286

Pour en savoir plus : [Glossaire](#)

Total HM+SM + HD + E-Commerce + PROXI

Evol. volume	P10_22	P11_22	P12_22	P13_22	P01_23	P02_23	P03_23	P04_23	P05_23	P06_23	P07_23	P08_23	P09_23	P10_23	Evol cumul courant vol	Evol CAM vol
Fromages de chèvre LS (yc allégés)	1,6	-1,8	2,1	-0,5	-4,1	-3,3	-0,3	-3,5	-2,5	-5,1	-3,0	4,0	0,3	2,2	-1,5	-1,2
Fromages de chèvre allégés LS	-4,8	-9,9	-11,3	-10,8	-15,0	-11,2	13,6	-16,1	-13,8	-16,9	-13,5	-2,4	-3,2	-10,6	-8,1	-8,6
Fromages de chèvres (hors allégés) LS	1,7	-1,7	2,3	-0,4	-3,9	-3,1	-0,6	-3,3	-2,3	-4,9	-2,8	4,1	0,4	2,4	-1,4	-1,1
Fromages de chèvre AOP LS	-2,1	-10,2	-13,2	-9,1	-10,7	-4,0	-15,0	-11,9	-2,0	-9,4	-7,1	-11,0	-14,2	-11,0	-9,8	-10,0
Banon LS	38,2	-1,4	-51,1	-36,2	69,4	665,4	87,4	-34,7	-20,1	-17,7	-19,8	-4,4	3,2	-13,5	0,2	-9,8
Chabichou du Poitou LS	27,6	5,2	29,7	3,5	58,4	144,2	-42,5	-23,6	-6,6	24,0	-23,8	37,0	16,3	-40,6	6,8	8,0
Charolais LS	-33,0	-30,3	-43,8	-33,1	-15,4	-23,0	-11,2	-36,1	-33,7	-34,2	-9,0	-12,8	-9,3	4,4	-19,5	-22,9
Crottin de Chavignol LS	-9,3	-16,8	-18,9	-1,2	2,4	-14,8	-16,6	-20,2	4,4	-2,6	-34,1	-27,7	-22,7	-8,8	-15,2	-14,4
Mâconnais LS	-17,4	-23,2	-55,3	-1,6	-50,3	-50,8	-52,4	-57,7	-59,1	-53,8	-37,8	-40,8	-47,4	-50,8	-50,4	-44,2
Pélardon LS	-3,8	-6,3	-11,0	-3,9	-14,6	-21,9	-14,1	-17,8	-13,6	-29,1	-17,1	-10,6	-5,3	-5,8	-15,0	-13,2
Picodon LS	4,4	-27,7	-22,8	-23,4	-32,6	-16,6	-19,6	-31,8	-34,9	-29,4	1,1	-3,5	-11,3	-24,2	-21,1	-21,9
Poulligny Saint Pierre LS	-32,1	-57,2	-37,9	-24,4	-26,8	-8,7	-55,5	-25,3	-25,0	-22,9	-27,8	-25,5	-26,0	-17,9	-29,3	-33,5
Rigotte de Condrieu LS	-44,8	-11,9	-22,6	-36,5	6,8	36,1	-5,0	-3,3	-14,7	-40,4	-74,8	-92,3	-94,7	-96,0	-38,8	-34,8
Rocamadour LS	-0,2	-8,4	-11,9	-6,8	-16,3	0,7	-2,3	1,0	8,7	-3,5	0,5	-8,3	-6,2	1,1	-2,6	-4,2
Sainte Maure de Touraine LS	-14,7	-13,5	-15,3	0,9	-8,5	-11,9	-7,6	-5,8	14,5	-4,2	7,6	-0,6	-3,6	0,0	-2,4	-4,0
Selles sur Cher LS	12,7	-3,4	-4,0	-24,0	-16,2	-9,8	-11,8	-6,8	-0,7	-12,9	-5,2	-17,9	-30,2	-12,3	-12,5	-12,2
Valençay LS	7,5	-27,8	-3,9	4,9	5,0	-10,4	-16,4	-12,8	-30,2	-5,8	18,7	10,1	-8,1	-19,8	-8,3	-8,2
Fromages de chèvre LS hors AOP	2,0	-1,0	3,5	0,4	-3,5	-3,1	0,5	-2,6	-2,3	-4,6	-2,5	5,2	1,3	3,3	-0,8	-0,4

Evol. volume	P10_22	P11_22	P12_22	P13_22	P01_23	P02_23	P03_23	P04_23	P05_23	P06_23	P07_23	P08_23	P09_23	P10_23	Evol cumul courant vol	Evol CAM vol
Fromages de chèvre affinés hors AOP	1,9	-2,0	4,4	0,4	-3,6	-2,0	1,3	-2,8	-2,7	-5,4	-3,8	6,7	2,6	1,7	-0,8	-0,4
Bûches / bûchettes affinées LS	2,3	-1,9	7,2	1,1	-2,0	1,5	4,6	-0,4	-0,5	-4,7	-3,5	9,7	2,8	4,2	1,1	1,3
Crottins LS	10,7	7,4	7,7	0,0	-4,7	-3,3	-0,7	11,2	2,9	-1,9	8,3	-5,9	-4,1	-4,4	-0,4	0,8
Chèvres LS affinés autres formes	23,4	19,0	4,5	-1,6	0,0	-4,8	-0,6	-6,7	-15,4	-11,1	-17,1	-11,0	-4,0	-11,5	-8,4	-5,1
Chèvres affinés palet / formes ronde LS	-5,5	-8,2	-9,7	-2,4	-11,9	-18,5	-12,5	-18,2	-13,1	-9,4	-8,1	-1,0	5,6	-7,4	-9,6	-9,0
Chèvres frais	2,5	4,8	-1,7	0,6	-2,7	-9,1	-4,3	-1,7	-0,2	-0,3	4,7	-1,9	-5,4	12,8	-0,9	-0,4
Chèvre frais à tartiner LS	13,2	13,6	8,4	9,6	9,4	-5,3	-3,7	19,9	-9,4	32,0	28,0	1,2	45,9	37,5	14,2	13,5
Chèvre frais bûches / bûchettes LS	-20,5	43,5	3,6	7,1	-6,8	-20,1	-3,8	-8,1	-23,8	-6,2	-22,2	-22,5	-0,2	129,4	-7,6	-3,2
Chèvre frais en crottins LS	-11,4	-40,5	-12,4	-66,4	-65,6	-74,6	-62,3	-69,6	-68,2	-68,7	-54,7	-68,4	-56,6	-59,1	-65,7	-60,4
Chèvre frais autres formes LS	-39,7	-16,6	-9,2	41,0	-9,6	-11,9	-13,9	-16,0	-16,4	-23,7	-18,6	-20,7	-36,0	-16,0	-19,4	-9,4
Chèvre frais pyramide LS	-19,4	0,2	0,8	-2,5	0,7	-21,6	-6,8	-7,6	0,9	-5,2	1,0	5,1	-7,8	27,3	-2,3	-1,9
Chèvre frais palet/forme ronde LS	18,2	3,1	-4,3	-1,6	-3,2	2,3	-2,5	2,2	7,0	2,3	11,1	1,1	-6,5	-1,1	1,3	0,8
Fromages bio LS	-14,2	-15,2	-14,7	-15,7	-19,9	-15,6	-18,3	-14,0	-15,6	-23,0	-21,4	-20,3	-21,3	-19,0	-19,0	-18,1
Fromage de chèvre bio LS	-10,9	-17,0	-10,6	-14,7	-20,5	-22,1	-18,9	-19,8	-15,7	-24,8	-20,5	-16,4	-21,0	-21,8	-20,3	-18,9
Fromages de chèvre LS marques nationales	0,6	-4,4	3,3	-4,6	-3,9	-7,1	0,4	-4,1	-2,4	-12,9	-10,8	3,9	-4,8	-3,4	-4,6	-4,0
Fromages de chèvre LS total MDD	7,3	3,0	4,4	7,6	-3,5	1,0	1,2	-1,1	-1,0	4,8	6,4	6,7	7,0	10,3	3,2	3,6

Evol. volume	P10_22	P11_22	P12_22	P13_22	P01_23	P02_23	P03_23	P04_23	P05_23	P06_23	P07_23	P08_23	P09_23	P10_23	Evol cumul courant vol	Evol CAM vol
Fromages de chèvre LS autres marques	-17,6	-10,4	-14,8	-12,4	-7,9	-2,5	-12,3	-13,2	-11,2	-13,0	-8,6	-7,2	-6,3	-9,9	-9,2	-10,0

Pour en savoir plus : [Glossaire](#)

Total HM+SM + HD + E-Commerce + PROXI

Ventes valeur (k€)	P10_22	P11_22	P12_22	P13_22	P01_23	P02_23	P03_23	P04_23	P05_23	P06_23	P07_23	P08_23	P09_23	P10_23	Cumul courant val	CAM val
Fromages de chèvre LS (yc allégés)	52 027	51 138	51 357	54 816	49 978	51 777	54 085	54 714	55 793	54 937	53 982	57 511	57 852	55 842	546 471	703 782
Fromages de chèvre allégés LS	752	716	702	627	720	740	1 329	808	809	809	745	766	783	758	8 266	10 311
Fromages de chèvres (hors allégés) LS	51 275	50 422	50 655	54 189	49 258	51 037	52 757	53 906	54 984	54 128	53 237	56 745	57 069	55 084	538 205	693 471
Fromages de chèvre AOP LS	6 198	6 065	5 876	7 703	5 612	6 028	6 263	6 691	6 461	6 311	6 446	6 570	6 088	5 877	62 347	81 990
Banon LS	31	22	12	46	25	23	18	26	29	28	29	35	33	29	277	357
Chabichou du Poitou LS	286	239	318	354	325	514	246	238	247	326	259	291	346	204	2 996	3 906
Charolais LS	82	78	46	60	63	58	67	76	74	75	97	93	82	82	767	951
Crottin de Chavignol LS	916	878	867	1 171	911	865	999	997	1 056	1 006	865	970	897	915	9 481	12 398
Mâconnais LS	52	44	21	77	26	26	27	29	29	29	37	38	32	26	300	442
Pélardon LS	169	179	154	190	126	120	150	185	184	164	189	241	195	170	1 724	2 247
Picodon LS	667	535	528	626	467	575	626	594	592	591	713	718	578	558	6 013	7 702
Poulligny Saint Pierre LS	71	81	76	119	73	70	79	74	65	64	59	64	65	71	684	960
Rigotte de Condrieu LS	45	60	59	63	59	66	50	62	52	55	18	8	5	4	379	561
Rocamadour LS	1 367	1 308	1 308	1 759	1 250	1 316	1 389	1 660	1 470	1 412	1 631	1 485	1 496	1 436	14 545	18 920
Sainte Maure de Touraine LS	1 249	1 255	1 245	1 860	1 190	1 204	1 249	1 416	1 385	1 247	1 262	1 358	1 278	1 263	12 851	17 212
Selles sur Cher LS	969	1 031	1 067	1 079	923	1 013	1 048	1 147	1 109	1 101	1 040	894	874	944	10 092	13 270
Valençay LS	197	162	169	298	170	172	173	180	163	208	231	195	185	170	1 848	2 476
Fromages de chèvre LS hors AOP	45 077	44 357	44 779	46 487	43 646	45 009	46 494	47 215	48 522	47 817	46 790	50 175	50 981	49 208	475 859	611 481

Ventes valeur (k€)	P10_22	P11_22	P12_22	P13_22	P01_23	P02_23	P03_23	P04_23	P05_23	P06_23	P07_23	P08_23	P09_23	P10_23	Cumul courant val	CAM val
Fromages de chèvre affinés hors AOP	38 033	37 257	37 947	37 969	36 870	38 014	39 330	39 461	40 470	39 836	38 379	41 525	42 553	40 976	397 413	510 586
Bûches / bâchettes affinées LS	26 460	25 884	26 632	25 541	26 365	27 288	27 534	27 446	28 277	27 634	26 867	29 085	29 625	29 226	279 347	357 404
Crottins LS	2 883	2 940	3 033	3 397	2 880	2 974	2 924	3 328	3 271	3 212	3 074	3 024	3 006	2 993	30 686	40 056
Chèvres LS affinés autres formes	1 731	1 646	1 716	1 797	1 412	1 530	1 793	1 668	1 697	1 735	1 564	1 699	1 978	1 702	16 778	21 937
Chèvres affinés palet / formes ronde LS	6 918	6 741	6 533	7 155	6 172	6 177	7 033	6 893	7 137	7 152	6 768	7 637	7 887	6 999	69 854	90 284
Chèvres frais	7 044	7 100	6 832	8 517	6 776	6 995	7 164	7 754	8 053	7 981	8 412	8 651	8 428	8 232	78 445	100 895
Chèvre frais à tartiner LS	245	243	236	261	236	246	256	268	312	347	361	401	422	375	3 223	3 963
Chèvre frais bâches / bâchettes LS	436	769	800	1 051	807	826	856	926	823	720	781	883	896	843	8 361	10 981
Chèvre frais en crottins LS	59	42	62	40	31	33	36	36	37	38	40	40	43	36	369	513
Chèvre frais autres formes LS	194	186	197	820	205	176	166	201	206	214	250	258	226	181	2 086	3 288
Chèvre frais pyramide LS	1 640	1 841	1 854	1 682	1 744	1 839	1 755	1 701	1 922	1 862	1 785	1 952	1 952	2 174	18 686	24 062
Chèvre frais palet/forme ronde LS	4 469	4 021	3 683	4 664	3 754	3 875	4 094	4 622	4 753	4 800	5 194	5 117	4 889	4 623	45 721	58 088
Fromages bio LS	11 681	11 246	10 629	9 665	10 173	10 493	10 084	10 506	10 782	11 762	10 961	11 020	11 410	10 257	107 447	138 987
Fromage de chèvre bio LS	1 925	1 768	1 768	1 627	1 672	1 728	1 644	1 646	1 784	1 922	1 729	1 778	1 773	1 648	17 324	22 487
Fromages de chèvre LS marques nationales	23 134	22 730	23 522	22 731	21 802	23 153	24 117	23 217	24 000	23 417	22 516	24 404	25 092	24 335	236 053	305 035
Fromages de chèvre LS total MDD	21 411	21 049	20 897	21 961	20 685	21 154	22 892	23 618	23 822	23 538	23 251	23 614	24 236	24 096	230 906	294 813
Fromages de chèvre LS	7 483	7 359	6 937	10 125	7 491	7 470	7 076	7 879	7 971	7 981	8 215	9 493	8 524	7 411	79 513	103 933

Ventes valeur (k€)	P10_22	P11_22	P12_22	P13_22	P01_23	P02_23	P03_23	P04_23	P05_23	P06_23	P07_23	P08_23	P09_23	P10_23	Cumul courant val	CAM val
autres marques																

Pour en savoir plus : [Glossaire](#)

Total HM+SM + HD + E-Commerce + PROXI

Evol. valeur	P10_22	P11_22	P12_22	P13_22	P01_23	P02_23	P03_23	P04_23	P05_23	P06_23	P07_23	P08_23	P09_23	P10_23	Evol cumul courant val	Evol CAM val
Fromages de chèvre LS (yc allégés)	11,9	9,4	13,0	10,5	9,2	10,5	13,2	10,6	12,6	8,3	8,7	10,8	7,0	7,3	9,8	10,0
Fromages de chèvre allégés LS	12,6	8,1	6,8	7,3	3,5	9,3	34,2	4,6	7,5	4,4	5,7	13,4	10,8	0,8	10,2	9,6
Fromages de chèvres (hors allégés) LS	11,8	9,5	13,1	10,5	9,2	10,5	12,8	10,7	12,7	8,3	8,7	10,7	6,9	7,4	9,8	10,0
Fromages de chèvre AOP LS	4,5	-4,6	-5,9	-1,4	-2,8	3,1	-5,9	-2,5	6,5	-0,8	1,2	-4,3	-7,9	-5,2	-2,0	-2,4
Banon LS	42,1	1,5	-48,7	-21,9	93,2	765,5	117,2	-23,5	-6,9	-9,9	-13,4	0,3	6,0	-7,0	9,7	0,2
Chabichou du Poitou LS	24,9	10,7	32,6	13,9	57,3	122,9	-33,1	-12,7	4,9	30,9	-10,9	38,2	20,2	-28,7	13,6	14,8
Charolais LS	-24,3	-22,9	-39,4	-23,8	-7,4	-21,9	-14,6	-36,8	-32,4	-32,9	-9,3	-12,1	-11,8	0,0	-19,2	-21,1
Crottin de Chavignol LS	-1,8	-8,2	-10,0	8,0	13,2	-4,1	-5,7	-5,0	15,6	11,3	-18,7	-15,2	-9,2	-0,1	-2,7	-2,7
Mâconnais LS	-12,0	-22,7	-64,6	-4,8	-53,3	-55,0	-53,5	-58,5	-57,2	-54,9	-37,8	-40,0	-47,2	-49,7	-50,9	-45,3
Pélardon LS	5,0	3,0	-0,9	7,7	-5,3	-13,4	-4,1	-6,6	-4,1	-21,7	-10,8	-3,6	2,4	0,8	-6,7	-4,5
Picodon LS	13,8	-14,7	-10,2	-12,2	-20,6	-6,2	-7,0	-15,8	-21,4	-16,1	10,3	2,6	-3,5	-16,4	-9,6	-10,2
Poulligny Saint Pierre LS	-22,1	-51,1	-26,5	-6,6	-10,2	11,5	-44,4	-6,1	-4,7	-2,3	-7,3	-6,8	-7,6	0,0	-11,4	-17,8
Rigotte de Condrieu LS	-37,2	0,9	-13,0	-31,0	21,7	47,8	7,1	18,2	-3,3	-28,2	-69,1	-87,2	-89,3	-91,6	-29,3	-25,7
Rocamadour LS	6,8	-2,4	-4,2	0,2	-9,5	8,8	6,2	9,2	19,8	5,6	8,4	-2,9	-1,0	5,0	4,7	3,1
Sainte Maure de Touraine LS	-8,9	-8,0	-8,0	7,8	-0,9	-6,4	-2,6	-0,5	17,7	-0,1	9,7	1,5	-1,6	1,1	1,6	0,7
Selles sur Cher LS	16,4	1,0	2,0	-17,2	-9,6	-1,6	-1,9	1,1	11,2	-4,0	4,5	-10,0	-22,1	-2,6	-3,7	-4,2
Valençay LS	21,6	-34,5	1,6	14,5	14,3	0,9	-2,2	1,8	-29,1	9,5	51,9	32,5	-5,9	-13,4	3,5	0,7
Fromages de chèvre LS hors AOP	12,9	11,7	16,2	12,8	11,0	11,6	15,8	12,9	13,6	9,7	9,8	13,0	9,0	9,2	11,5	11,9

Evol. valeur	P10_22	P11_22	P12_22	P13_22	P01_23	P02_23	P03_23	P04_23	P05_23	P06_23	P07_23	P08_23	P09_23	P10_23	Evol cumul courant val	Evol CAM val
Fromages de chèvre affinés hors AOP	14,3	12,1	18,4	13,9	11,8	13,8	17,6	13,6	14,1	10,0	9,3	14,7	10,3	7,7	12,2	12,8
Bûches / bûchettes affinées LS	16,4	14,0	24,8	17,9	15,2	20,0	23,1	16,7	16,4	11,0	10,6	18,4	10,5	10,5	15,0	15,8
Crottins LS	17,8	16,4	18,6	8,7	8,5	10,3	13,4	25,6	18,6	12,7	22,5	7,6	6,9	3,8	12,8	13,1
Chèvres LS affinés autres formes	28,3	22,6	12,5	3,0	9,2	6,4	11,2	5,0	-1,4	1,6	-4,8	-1,1	5,4	-1,7	2,8	4,8
Chèvres affinés palet / formes ronde LS	3,1	2,5	-0,5	6,8	1,8	-4,5	3,0	-0,2	7,5	6,6	2,6	8,5	12,4	1,2	4,0	3,7
Chèvres frais	6,2	9,5	5,0	8,2	6,9	0,8	6,9	9,2	11,0	8,1	12,3	5,5	2,9	16,9	8,0	7,9
Chèvre frais à tartiner LS	23,7	26,2	21,1	19,3	23,7	4,3	1,6	35,0	-2,2	50,6	45,2	9,0	65,5	53,1	26,8	25,9
Chèvre frais bûches / bûchettes LS	-12,6	48,0	24,7	27,9	16,8	6,4	23,7	11,8	-6,5	6,1	-4,5	-11,1	9,4	93,4	9,8	14,4
Chèvre frais en crottins LS	0,2	-25,5	0,6	-47,8	-46,9	-58,8	-44,2	-54,0	-52,2	-54,0	-39,0	-54,4	-40,5	-39,1	-49,0	-44,2
Chèvre frais autres formes LS	-29,7	-8,0	1,5	32,9	5,8	-7,2	-8,3	-10,3	-8,7	-19,7	-9,7	-13,8	-27,1	-6,6	-11,8	-2,6
Chèvre frais pyramide LS	-9,6	6,1	8,0	5,8	12,5	-9,5	7,2	7,3	16,5	7,7	11,2	12,4	1,1	32,5	9,3	8,7
Chèvre frais palet/forme ronde LS	18,0	6,4	-0,4	2,6	2,6	6,9	5,6	10,4	15,8	9,2	16,0	8,6	1,8	3,4	8,1	6,9
Fromages bio LS	-7,7	-8,4	-8,2	-8,6	-11,7	-7,1	-8,4	-5,2	-5,8	-12,5	-12,1	-11,4	-12,4	-12,2	-10,0	-9,6
Fromage de chèvre bio LS	-3,0	-7,4	-1,4	-5,9	-9,8	-10,2	-7,2	-6,8	-2,4	-12,9	-9,3	-7,2	-12,0	-14,4	-9,4	-8,4
Fromages de chèvre LS marques nationales	14,4	11,2	19,5	10,9	11,4	9,3	17,0	12,4	14,5	4,1	4,4	12,0	4,4	5,2	9,3	10,2
Fromages de chèvre LS total MDD	17,2	12,6	13,9	17,9	9,7	14,2	14,3	13,5	13,9	17,3	16,4	13,5	11,5	12,5	13,7	13,9

Evol. valeur	P10_22	P11_22	P12_22	P13_22	P01_23	P02_23	P03_23	P04_23	P05_23	P06_23	P07_23	P08_23	P09_23	P10_23	Evol cumul courant val	Evol CAM val
Fromages de chèvre LS autres marques	-6,7	-3,0	-6,5	-3,4	1,8	4,4	-0,8	-1,4	4,1	-2,4	1,0	1,8	2,6	-1,0	1,0	-0,3

Pour en savoir plus : [Glossaire](#)

Total HM+SM + HD + E-Commerce + PROXI

Prix moyen volume	P10_22	P11_22	P12_22	P13_22	P01_23	P02_23	P03_23	P04_23	P05_23	P06_23	P07_23	P08_23	P09_23	P10_23	Cumul courant prix	CAM prix
Fromages de chèvre LS (yc allégés)	13,20	13,34	13,37	14,12	13,50	13,60	13,78	14,21	14,12	14,15	14,25	14,20	14,05	13,86	--	13,89
Fromages de chèvre allégés LS	12,45	12,62	12,71	12,74	12,81	12,93	12,11	13,57	13,81	13,75	13,99	13,94	14,00	14,03	--	13,23
Fromages de chèvres (hors allégés) LS	13,21	13,36	13,38	14,14	13,51	13,61	13,83	14,22	14,13	14,16	14,26	14,20	14,05	13,85	--	13,90
Fromages de chèvre AOP LS	26,00	26,11	26,35	26,41	26,72	26,41	26,68	27,04	27,44	27,75	27,74	28,04	28,03	27,71	--	27,09
Banon LS	50,60	52,38	52,90	53,96	51,80	55,45	54,18	56,06	55,64	55,58	55,98	54,93	54,32	54,37	--	54,50
Chabichou du Poitou LS	22,78	24,74	22,87	24,77	23,60	21,52	25,02	25,69	26,38	24,24	25,49	25,31	23,82	27,35	--	24,26
Charolais LS	24,95	25,80	24,76	25,14	22,89	22,21	21,61	23,07	23,95	23,59	23,94	24,38	24,30	23,91	--	23,80
Crottin de Chavignol LS	30,89	31,48	31,68	31,29	32,07	32,88	31,85	32,44	32,15	33,51	34,53	34,35	35,50	33,85	--	32,80
Mâconnais LS	36,44	34,80	27,42	35,01	31,71	31,56	33,00	33,61	33,33	33,92	35,47	35,47	35,53	37,26	--	33,95
Pélarion LS	33,68	34,33	34,85	34,95	34,85	34,85	36,18	36,50	35,79	36,24	36,05	35,69	36,07	36,06	--	35,60
Picodon LS	29,79	31,80	31,54	31,76	32,31	31,21	31,45	32,57	32,87	32,92	32,19	33,35	34,38	32,84	--	32,39
Poulligny Saint Pierre LS	24,51	25,12	25,98	27,76	26,89	26,89	27,13	28,04	28,62	28,35	28,75	29,79	30,28	29,88	--	27,78
Rigotte de Condrieu LS	41,06	41,25	40,76	39,56	41,88	41,37	43,19	44,21	43,23	44,14	46,84	64,44	80,59	86,48	--	42,74
Rocamadour LS	28,75	28,75	29,14	28,54	29,14	29,26	29,36	28,99	30,24	30,28	29,49	30,09	30,39	29,88	--	29,49
Sainte Maure de Touraine LS	21,03	21,11	21,32	21,36	21,55	21,26	21,01	21,19	21,03	21,45	21,31	21,46	21,50	21,25	--	21,29
Selles sur Cher LS	24,21	24,38	24,76	25,13	25,14	25,49	25,50	25,74	26,58	26,58	26,53	27,04	27,23	26,89	--	25,86
Valençay LS	25,87	24,75	25,09	25,29	25,53	25,78	26,56	26,96	27,80	29,03	30,62	29,70	27,86	27,92	--	27,08
Fromages de chèvre LS hors AOP	12,37	12,52	12,57	13,13	12,70	12,78	12,98	13,32	13,27	13,30	13,36	13,34	13,26	13,07	--	13,05

Prix moyen volume	P10_22	P11_22	P12_22	P13_22	P01_23	P02_23	P03_23	P04_23	P05_23	P06_23	P07_23	P08_23	P09_23	P10_23	Cumul courant prix	CAM prix
Fromages de chèvre affinés hors AOP	12,23	12,41	12,43	12,83	12,56	12,64	12,85	13,20	13,15	13,18	13,22	13,14	13,08	12,95	--	12,90
Bûches / bûchettes affinées LS	10,99	11,14	11,15	11,24	11,29	11,38	11,52	11,76	11,76	11,78	11,82	11,66	11,71	11,64	--	11,53
Crottins LS	18,28	18,44	19,02	19,34	19,44	19,35	19,58	19,77	19,80	20,10	19,96	20,35	20,20	19,84	--	19,62
Chèvres LS affinés autres formes	20,15	20,01	20,16	21,70	21,10	21,05	20,64	22,49	22,08	22,11	22,85	22,81	21,51	22,37	--	21,57
Chèvres affinés palet / formes ronde LS	15,11	15,46	15,66	16,85	16,10	16,29	16,29	16,95	16,76	16,51	16,95	17,37	16,39	16,51	--	16,47
Chèvres frais	13,24	13,14	13,37	14,66	13,57	13,60	13,79	13,97	13,90	13,93	14,04	14,40	14,25	13,72	--	13,89
Chèvre frais à tartiner LS	11,58	11,76	11,87	12,03	11,86	11,93	11,88	11,80	12,34	12,58	12,83	13,24	13,22	12,90	--	12,42
Chèvre frais bûches / bûchettes LS	17,55	14,86	14,78	15,55	14,52	15,34	15,15	14,12	14,43	14,90	15,64	14,89	14,89	14,80	--	14,90
Chèvre frais en crottins LS	18,99	21,01	18,69	24,65	24,75	24,84	24,98	25,46	25,77	25,76	26,23	26,56	26,34	28,26	--	24,21
Chèvre frais autres formes LS	23,28	24,49	24,95	27,10	25,67	23,68	23,65	25,11	24,86	26,06	27,27	27,10	25,01	25,87	--	25,79
Chèvre frais pyramide LS	12,86	12,30	12,46	12,69	13,00	13,13	13,58	13,84	13,61	13,50	13,57	13,50	13,56	13,39	--	13,23
Chèvre frais palet/forme ronde LS	12,88	13,02	13,30	14,24	13,38	13,32	13,48	13,82	13,73	13,73	13,71	14,39	14,18	13,47	--	13,70
Fromages bio LS	15,66	15,87	15,92	16,29	16,17	16,30	16,57	16,51	16,72	16,88	17,15	17,25	17,22	16,98	--	16,60
Fromage de chèvre bio LS	18,75	19,27	19,14	19,67	19,34	19,53	20,03	20,64	20,56	20,16	20,82	20,89	20,86	20,53	--	20,09
Fromages de chèvre LS marques nationales	12,61	12,78	12,82	13,17	12,89	12,95	13,25	13,78	13,77	13,95	13,90	13,46	13,69	13,74	--	13,39
Fromages de chèvre LS total MDD	12,02	12,15	12,26	12,68	12,45	12,49	12,63	12,77	12,60	12,49	12,60	12,63	12,42	12,27	--	12,50
Fromages de chèvre LS autres marques	22,90	22,93	22,96	23,91	21,52	22,98	24,18	24,77	25,18	25,08	25,43	25,73	25,50	25,17	--	24,25

Pour en savoir plus : [Glossaire](#)

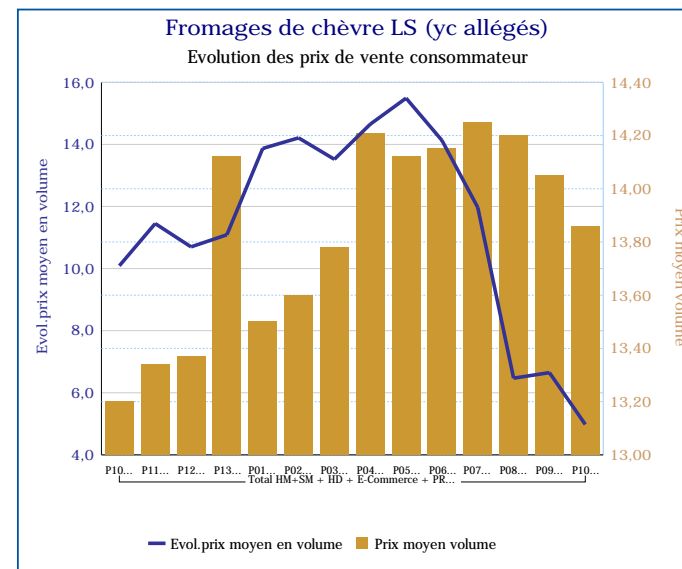
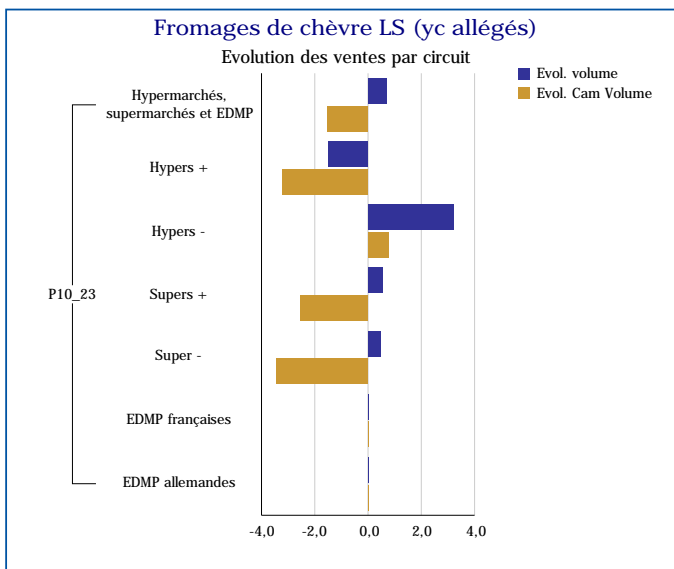
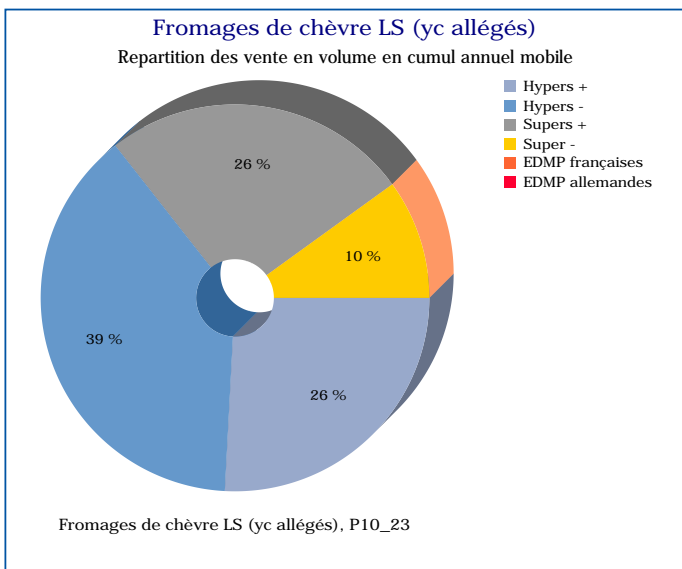
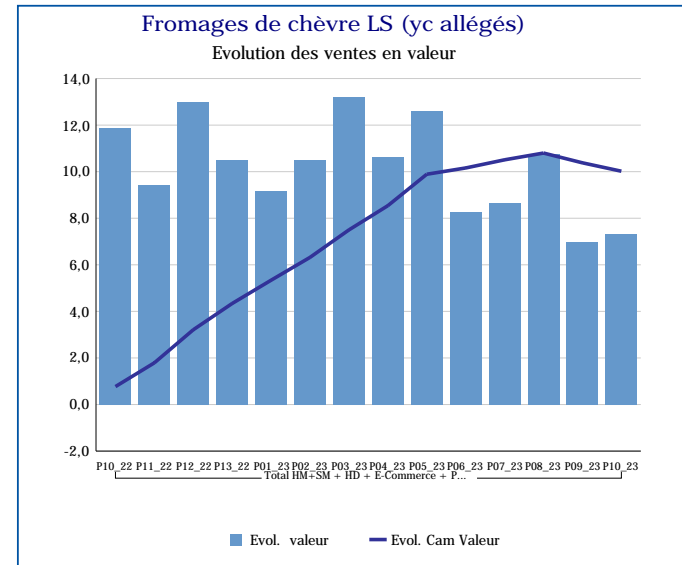
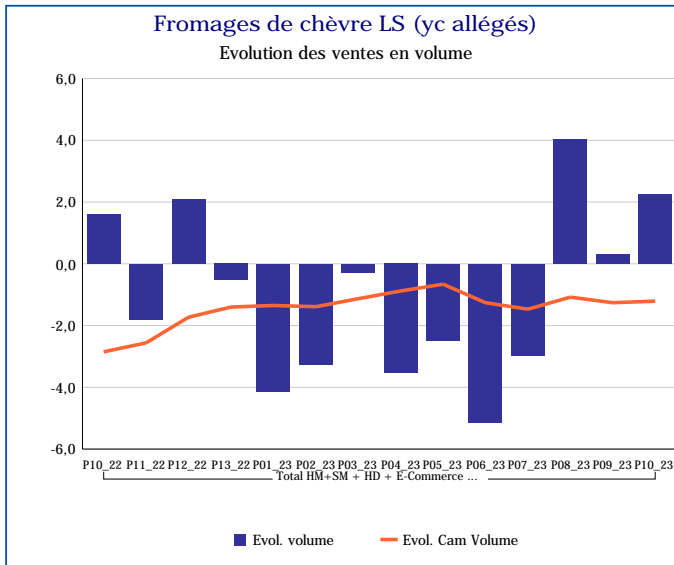
Total HM+SM + HD + E-Commerce + PROXI

Evol.prix moyen en volume	P10_22	P11_22	P12_22	P13_22	P01_23	P02_23	P03_23	P04_23	P05_23	P06_23	P07_23	P08_23	P09_23	P10_23	Evol prix CAM
Fromages de chèvre LS (yc allégés)	10,1	11,4	10,7	11,1	13,9	14,2	13,5	14,6	15,5	14,1	12,0	6,5	6,6	5,0	11,4
Fromages de chèvre allégés LS	18,3	20,0	20,4	20,2	21,8	23,0	18,1	24,6	24,7	25,6	22,2	16,1	14,4	12,7	20,0
Fromages de chèvres (hors allégés) LS	10,0	11,3	10,6	11,0	13,7	14,1	13,5	14,5	15,3	13,9	11,8	6,3	6,6	4,9	11,2
Fromages de chèvre AOP LS	6,8	6,2	8,4	8,4	8,9	7,5	10,7	10,7	8,6	9,5	8,9	7,6	7,3	6,6	8,4
Banon LS	2,8	2,9	4,9	22,3	14,1	13,1	15,9	17,2	16,4	9,4	8,1	4,9	2,8	7,4	11,1
Chabichou du Poitou LS	-2,1	5,2	2,2	10,0	-0,7	-8,8	16,3	14,3	12,4	5,6	16,9	0,9	3,4	20,1	6,2
Charolais LS	13,1	10,5	7,7	13,8	9,5	1,4	-3,8	-1,1	1,9	2,0	-0,4	0,8	-2,8	-4,2	2,2
Crottin de Chavignol LS	8,3	10,4	11,0	9,4	10,5	12,6	13,1	19,1	10,8	14,2	23,4	17,3	17,4	9,6	13,6
Mâconnais LS	6,6	0,7	-20,8	-3,2	-6,1	-8,5	-2,3	-1,9	4,6	-2,3	0,1	1,4	0,3	2,2	-1,9
Pélaridon LS	9,2	9,9	11,3	12,1	11,0	10,8	11,7	13,7	11,0	10,4	7,7	7,9	8,2	7,1	10,0
Picodon LS	9,0	18,1	16,4	14,5	17,7	12,5	15,7	23,5	20,8	18,7	9,1	6,3	8,8	10,2	14,9
Poulligny Saint Pierre LS	14,6	14,1	18,3	23,6	22,7	22,1	24,9	25,7	27,0	26,7	28,3	25,2	24,9	21,9	23,6
Rigotte de Condrieu LS	13,8	14,6	12,4	8,6	13,9	8,6	12,7	22,2	13,4	20,6	22,9	67,0	102,8	110,6	14,0
Rocamadour LS	7,0	6,6	8,7	7,4	8,1	8,1	8,6	8,1	10,2	9,5	7,8	5,9	5,5	3,9	7,6
Sainte Maure de Touraine LS	6,7	6,4	8,6	6,8	8,4	6,3	5,4	5,7	2,8	4,3	2,0	2,1	2,1	1,0	4,8
Selles sur Cher LS	3,2	4,5	6,3	8,9	7,9	9,0	11,2	8,6	12,0	10,2	10,3	9,7	11,6	11,1	9,2
Valençay LS	13,1	-9,3	5,8	9,2	8,9	12,6	16,9	16,7	1,5	16,3	28,0	20,3	2,4	7,9	9,8
Fromages de chèvre LS hors AOP	10,8	12,9	12,3	12,3	15,0	15,1	15,3	15,9	16,3	15,0	12,6	7,4	7,6	5,7	12,4
Fromages de chèvre affinés hors AOP	12,2	14,5	13,5	13,5	16,0	16,1	16,1	16,9	17,3	16,3	13,7	7,5	7,5	5,9	13,3
Bûches / bûchettes affinées LS	13,8	16,2	16,5	16,7	17,6	18,2	17,8	17,2	17,0	16,5	14,6	7,9	7,5	6,0	14,4
Crottins LS	6,5	8,4	10,1	8,6	13,8	14,1	14,1	12,9	15,2	14,9	13,1	14,4	11,4	8,6	12,2
Chèvres LS affinés autres formes	4,0	3,0	7,7	4,7	9,2	11,8	11,9	12,6	16,6	14,4	14,8	11,1	9,8	11,1	10,4
Chèvres affinés palet / formes	9,1	11,6	10,2	9,4	15,6	17,1	17,8	22,0	23,7	17,7	11,6	9,6	6,5	9,3	14,0

Evol.prix moyen en volume	P10_22	P11_22	P12_22	P13_22	P01_23	P02_23	P03_23	P04_23	P05_23	P06_23	P07_23	P08_23	P09_23	P10_23	Evol prix CAM
ronde LS															
Chèvres frais	3,6	4,5	6,8	7,6	9,8	10,9	11,7	11,1	11,2	8,4	7,2	7,6	8,7	3,7	8,4
Chèvre frais à tartiner LS	9,3	11,2	11,7	8,9	13,0	10,1	5,4	12,6	8,0	14,1	13,4	7,7	13,5	11,4	10,9
Chèvre frais bâches / bûchettes LS	9,9	3,1	20,3	19,5	25,2	33,1	28,6	21,7	22,8	13,1	22,7	14,8	9,7	-15,7	18,2
Chèvre frais en crottins LS	13,1	25,2	14,8	55,4	54,2	62,4	48,1	51,5	50,6	46,9	34,4	44,3	37,2	48,8	40,9
Chèvre frais autres formes LS	16,6	10,3	11,7	-5,8	17,0	5,3	6,4	6,7	9,1	5,1	11,0	8,7	13,9	11,2	7,4
Chèvre frais pyramide LS	12,2	5,9	7,1	8,5	11,8	15,4	15,0	16,1	15,5	13,6	10,1	6,9	9,7	4,1	10,8
Chèvre frais palet/forme ronde LS	-0,1	3,3	4,0	4,2	6,0	4,4	8,3	8,0	8,2	6,7	4,4	7,4	8,9	4,6	6,1
Fromages bio LS	7,6	8,0	7,7	8,5	10,3	10,1	12,2	10,2	11,5	13,6	11,8	11,2	11,3	8,4	10,4
Fromage de chèvre bio LS	8,8	11,6	10,2	10,2	13,5	15,2	14,5	16,2	15,8	15,8	14,1	11,0	11,4	9,5	13,0
Fromages de chèvre LS marques nationales	13,7	16,3	15,7	16,2	15,9	17,6	16,5	17,1	17,2	19,5	17,1	7,8	9,7	9,0	14,9
Fromages de chèvre LS total MDD	9,2	9,4	9,1	9,5	13,7	13,1	12,9	14,7	15,0	12,0	9,4	6,4	4,2	2,0	10,0
Fromages de chèvre LS autres marques	13,2	8,3	9,7	10,2	10,6	7,1	13,0	13,7	17,2	12,2	10,5	9,7	9,6	9,9	10,9

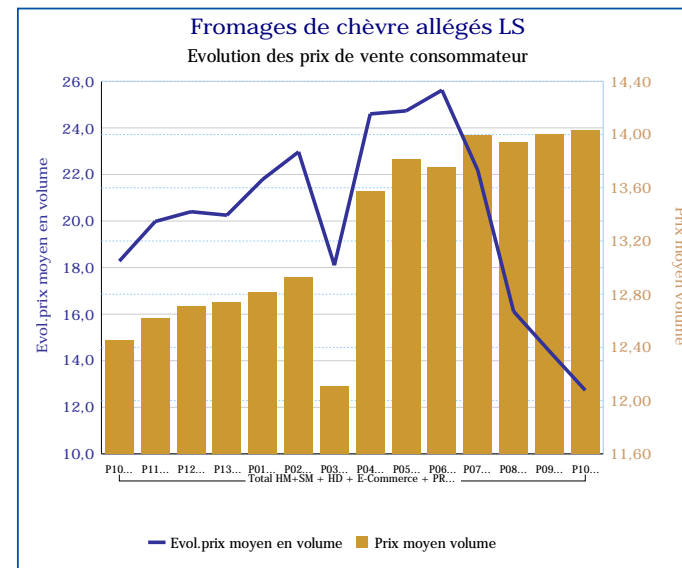
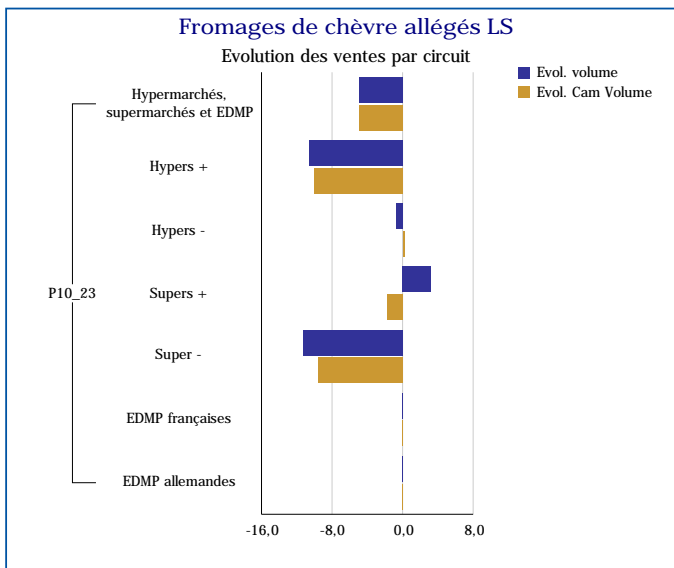
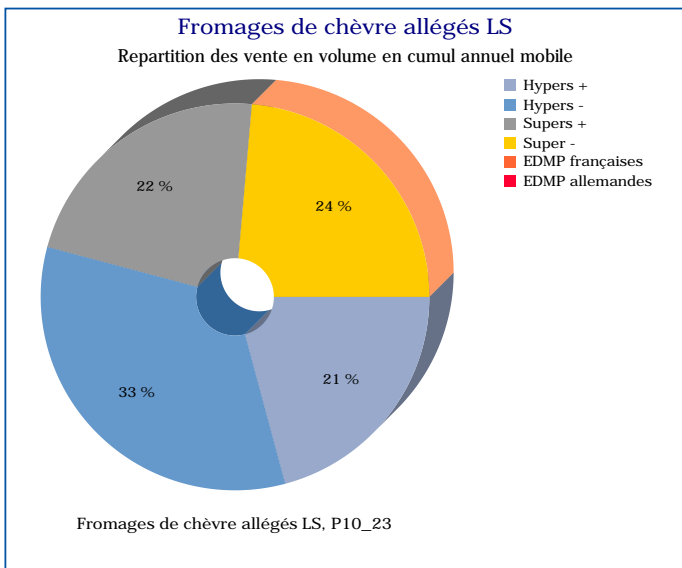
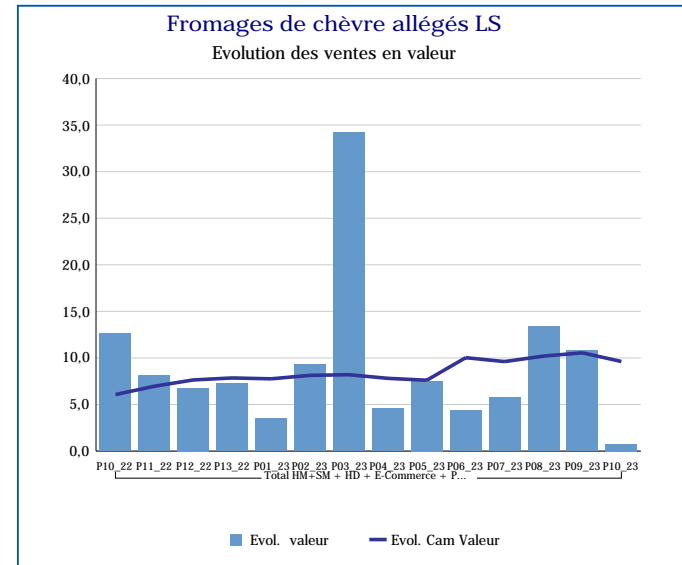
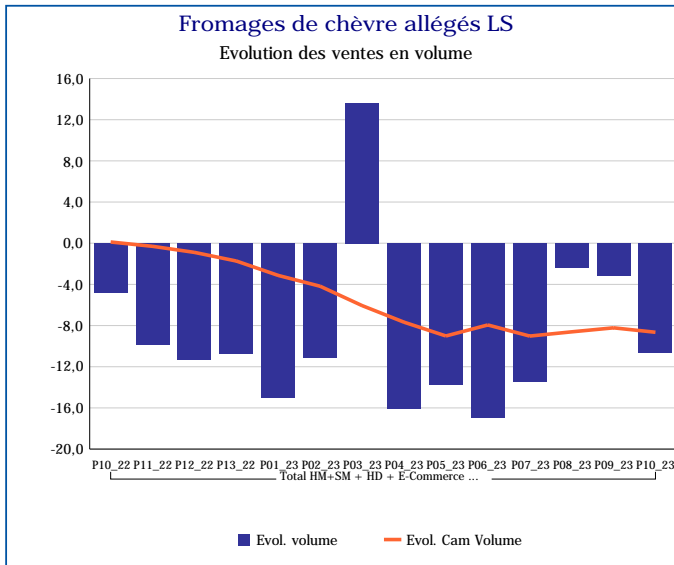
Pour en savoir plus : [Glossaire](#)

Fromages de chèvre LS (yc allégés)	
Total HM+SM + HD + E-Commerce + PROXI	
P10_23	
Ventes en tonnes	4 030
Evol. volume	2,2 %
CAM volume (tonnes)	50 659
Evol. Cam Volume	-1,2 %
Ventes valeur (k€)	55 842
Evol. valeur	7,3 %
CAM Valeur (K€)	703 782
Evol. Cam Valeur	10,0 %
Prix moyen volume	13,86
Evol.prix moyen en volume	5,0 %
CAM Prix	13,89
Evol. CAM Prix	11,4 %



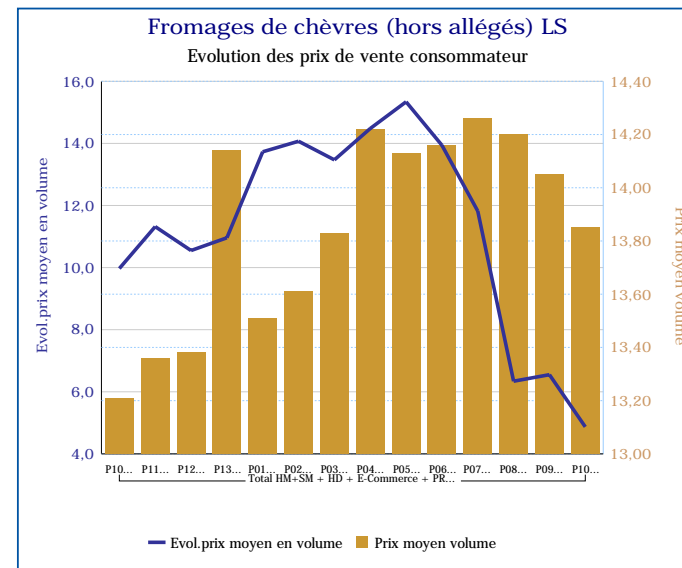
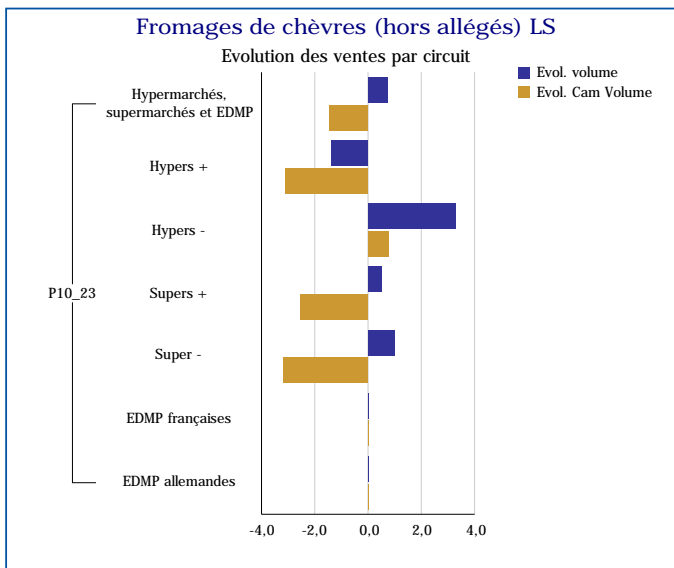
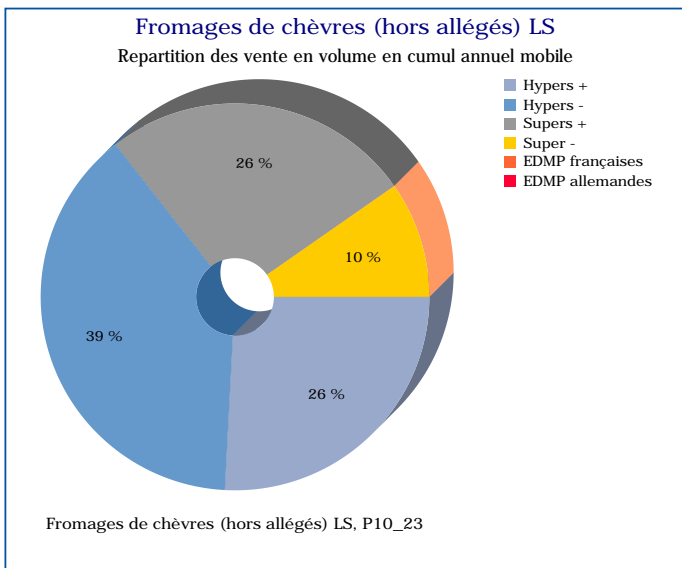
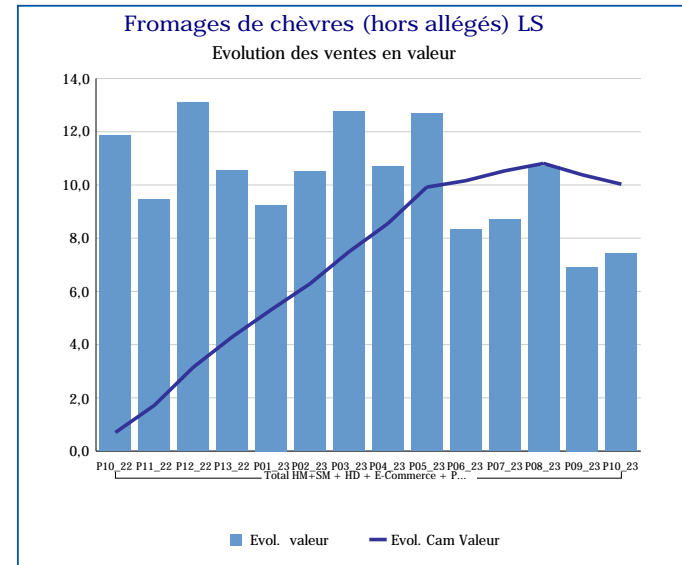
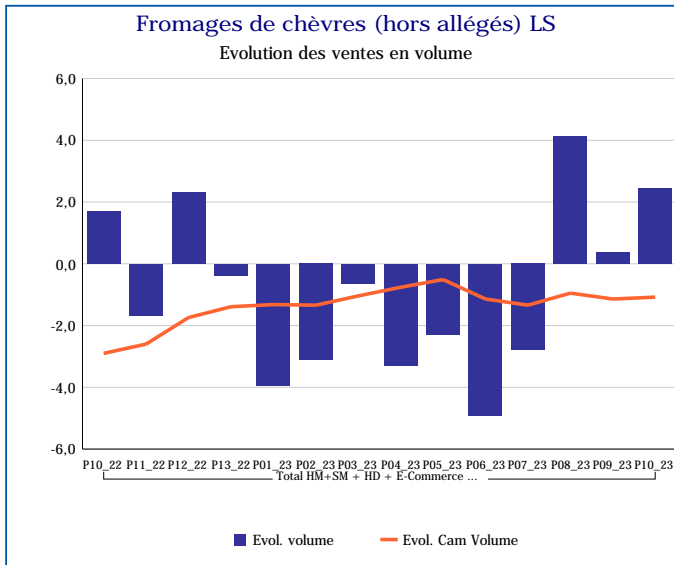
Pour en savoir plus : [Glossaire](#)

Fromages de chèvre allégés LS	
Total HM+SM + HD + E-Commerce + PROXI	
P10_23	
Ventes en tonnes	54
Evol. volume	-10,6 %
CAM volume (tonnes)	779
Evol. Cam Volume	-8,6 %
Ventes valeur (k€)	758
Evol. valeur	0,8 %
CAM Valeur (K€)	10 311
Evol. Cam Valeur	9,6 %
Prix moyen volume	14,03
Evol.prix moyen en volume	12,7 %
CAM Prix	13,23
Evol. CAM Prix	20,0 %



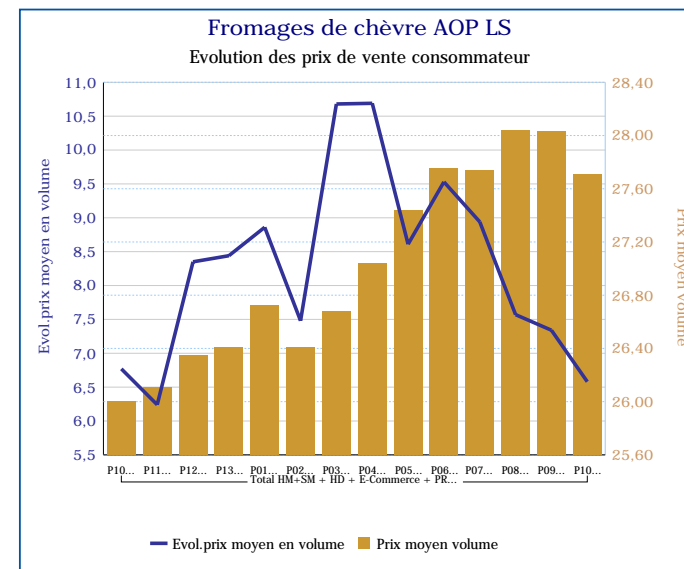
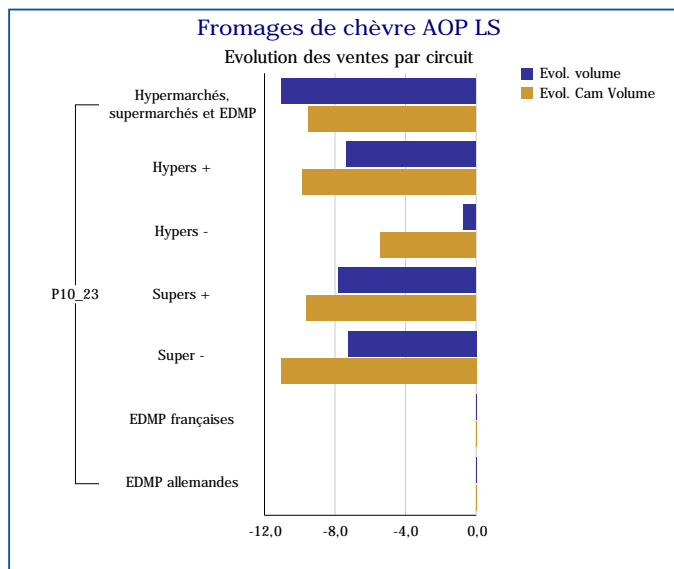
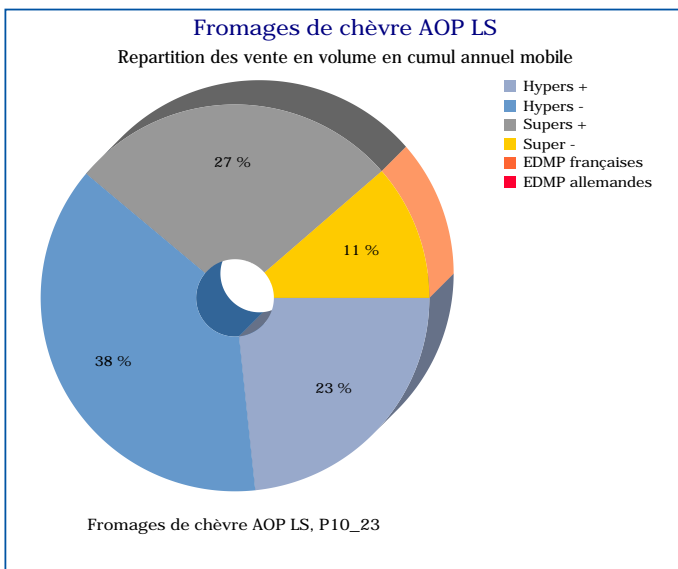
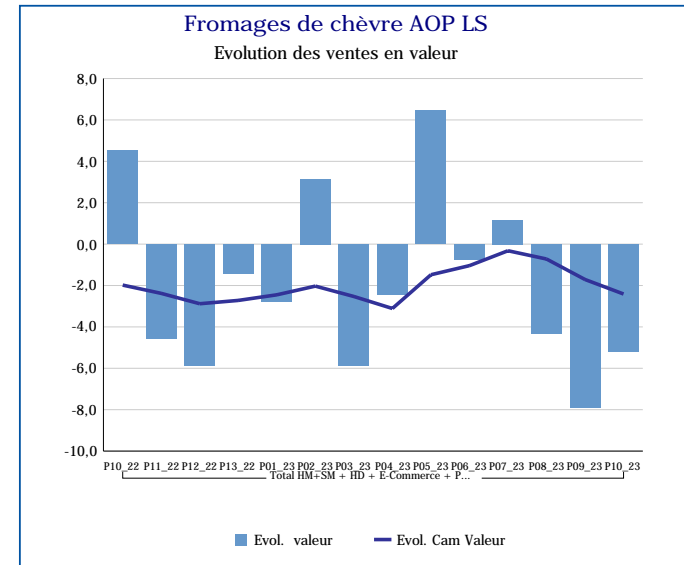
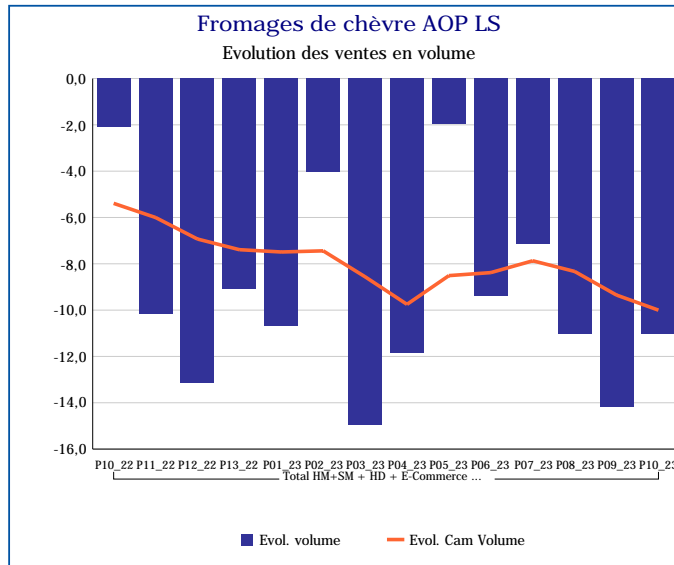
Pour en savoir plus : [Glossaire](#)

Fromages de chèvres (hors allégés) LS	
Total HM+SM + HD + E-Commerce + PROXI	
P10_23	
Ventes en tonnes	3 976
Evol. volume	2,4 %
CAM volume (tonnes)	49 880
Evol. Cam Volume	-1,1 %
Ventes valeur (k€)	55 084
Evol. valeur	7,4 %
CAM Valeur (K€)	693 471
Evol. Cam Valeur	10,0 %
Prix moyen volume	13,85
Evol.prix moyen en volume	4,9 %
CAM Prix	13,90
Evol. CAM Prix	11,2 %



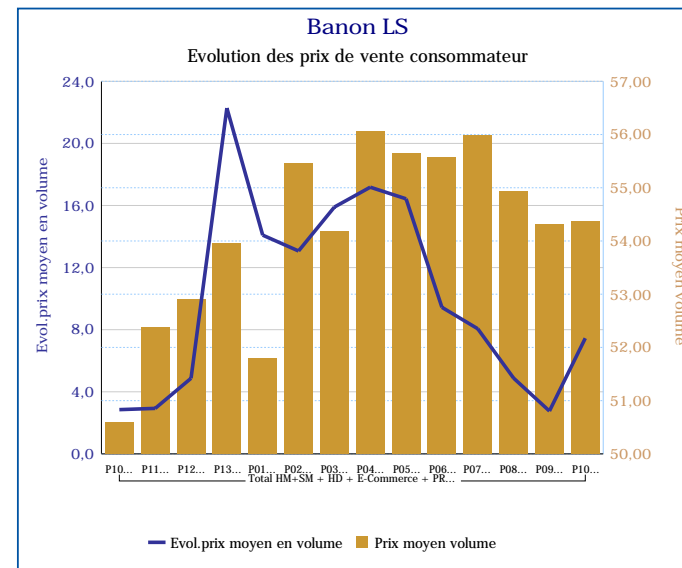
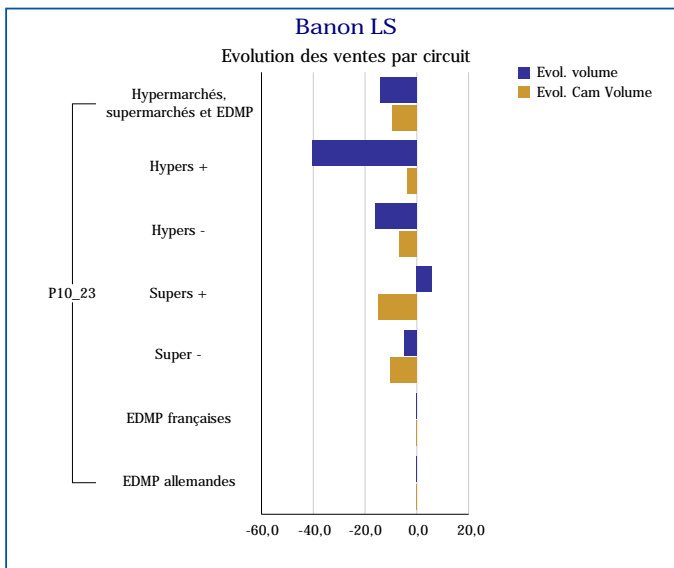
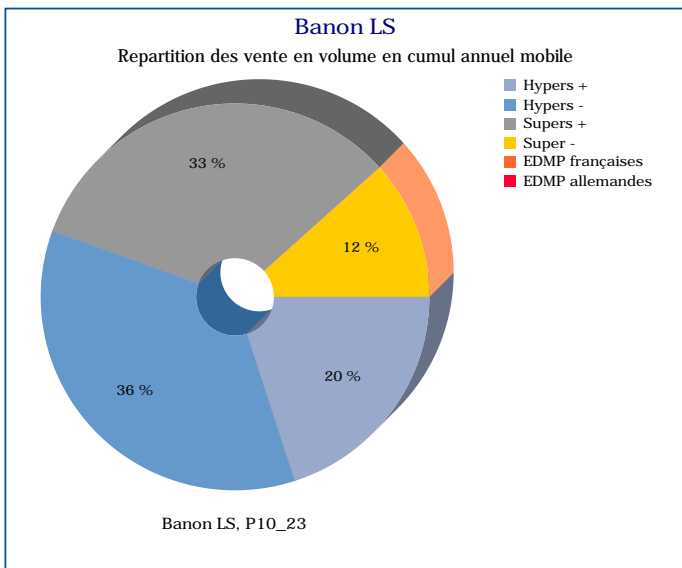
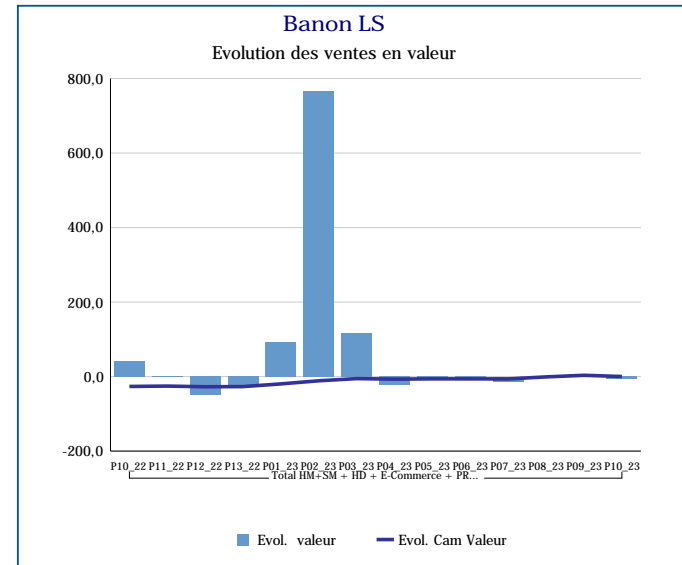
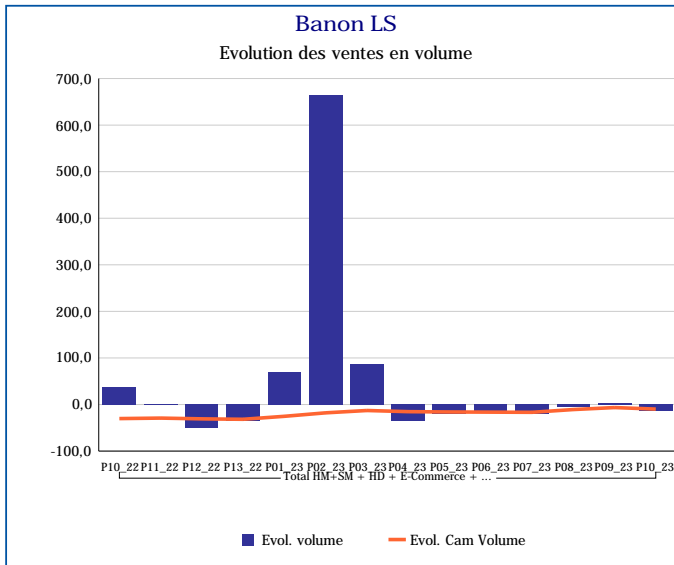
Pour en savoir plus : [Glossaire](#)

Fromages de chèvre AOP LS	
Total HM+SM + HD + E-Commerce + PROXI	
P10_23	
Ventes en tonnes	212
Evol. volume	-11,0 %
CAM volume (tonnes)	3 026
Evol. Cam Volume	-10,0 %
Ventes valeur (k€)	5 877
Evol. valeur	-5,2 %
CAM Valeur (K€)	81 990
Evol. Cam Valeur	-2,4 %
Prix moyen volume	27,71
Evol.prix moyen en volume	6,6 %
CAM Prix	27,09
Evol. CAM Prix	8,4 %



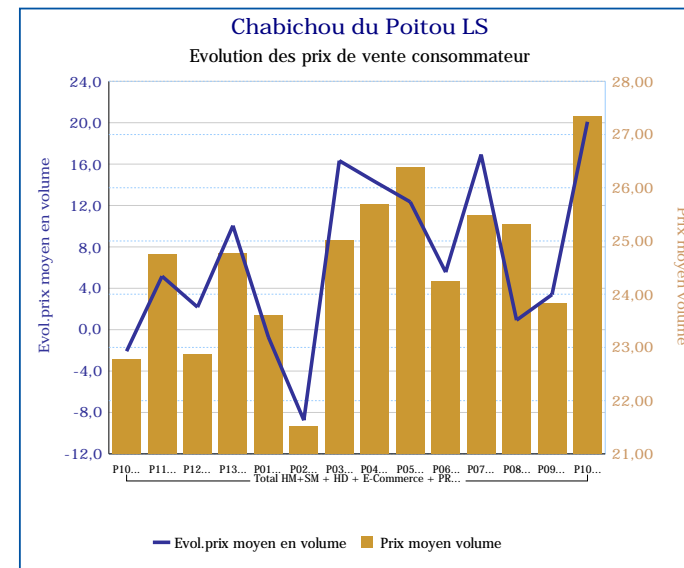
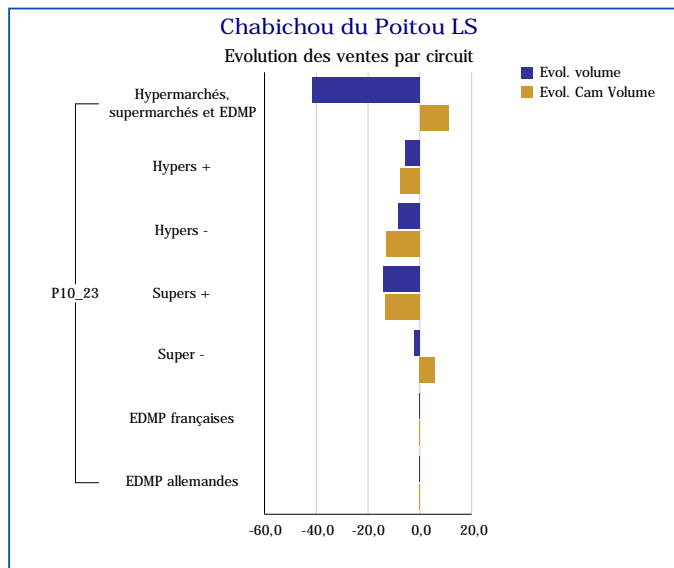
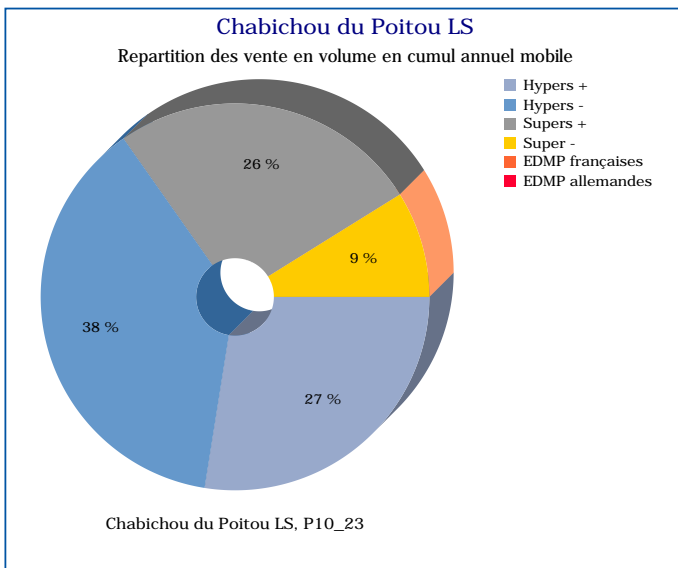
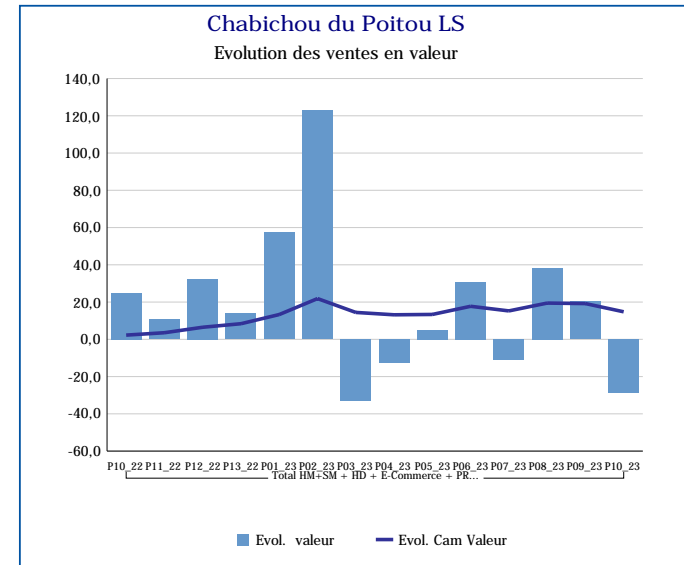
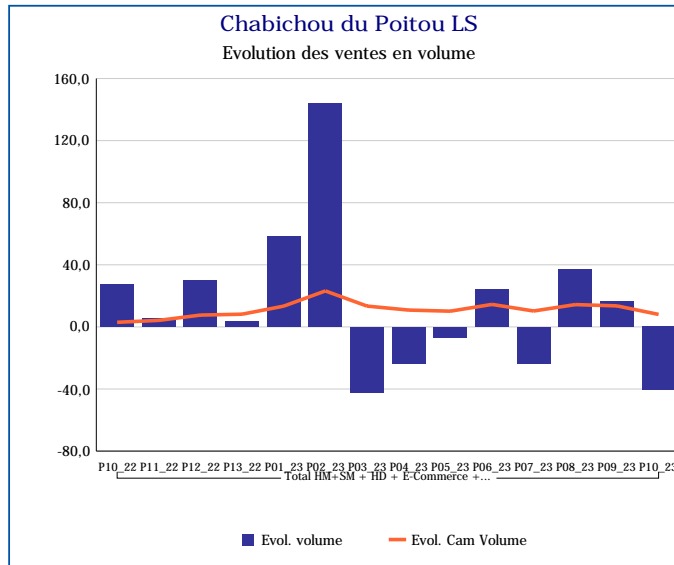
Pour en savoir plus : [Glossaire](#)

Banon LS	
Total HM+SM + HD + E-Commerce + PROXI	
P10_23	
Ventes en tonnes	1
Evol. volume	-13,5 %
CAM volume (tonnes)	7
Evol. Cam Volume	-9,8 %
Ventes valeur (k€)	29
Evol. valeur	-7,0 %
CAM Valeur (K€)	357
Evol. Cam Valeur	0,2 %
Prix moyen volume	54,37
Evol.prix moyen en volume	7,4 %
CAM Prix	54,50
Evol. CAM Prix	11,1 %



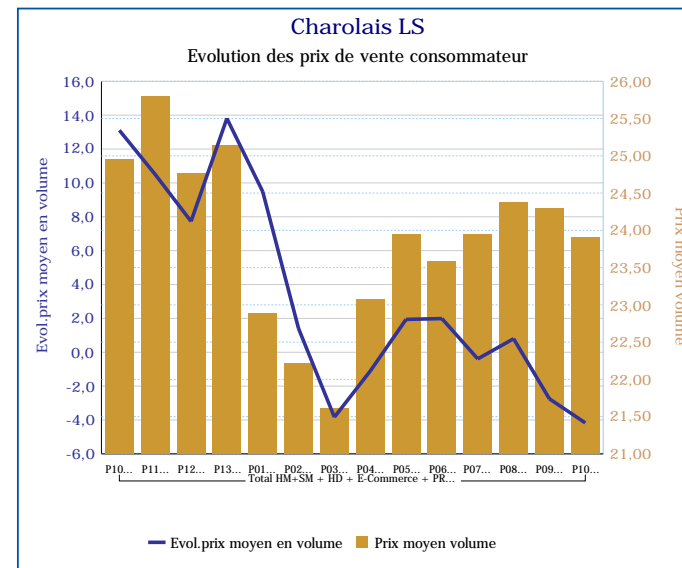
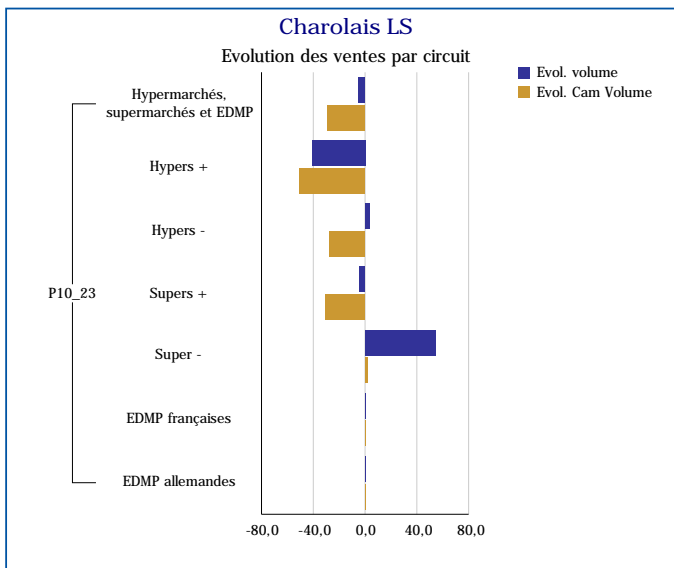
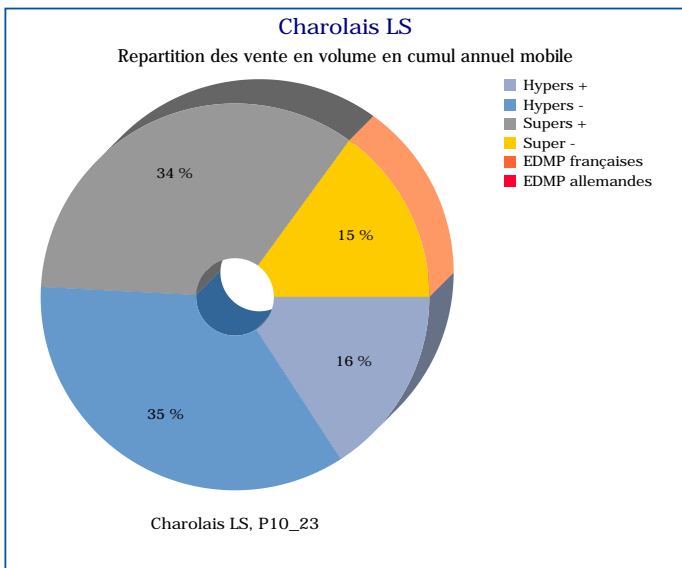
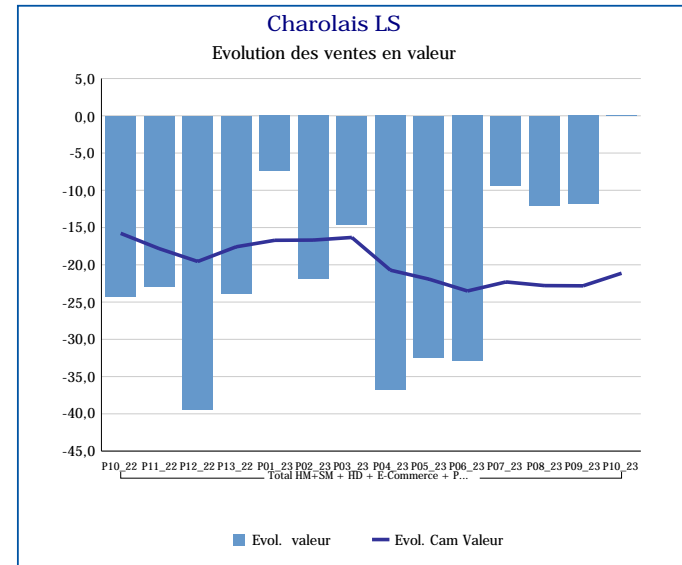
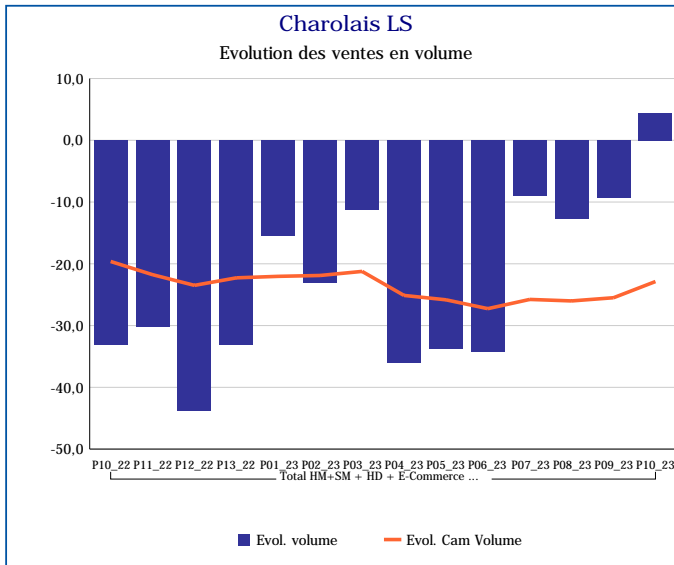
Pour en savoir plus : [Glossaire](#)

Chabichou du Poitou LS	
Total HM+SM + HD + E-Commerce + PROXI	
P10_23	
Ventes en tonnes	7
Evol. volume	-40,6 %
CAM volume (tonnes)	161
Evol. Cam Volume	8,0 %
Ventes valeur (k€)	204
Evol. valeur	-28,7 %
CAM Valeur (K€)	3 906
Evol. Cam Valeur	14,8 %
Prix moyen volume	27,35
Evol.prix moyen en volume	20,1 %
CAM Prix	24,26
Evol. CAM Prix	6,2 %



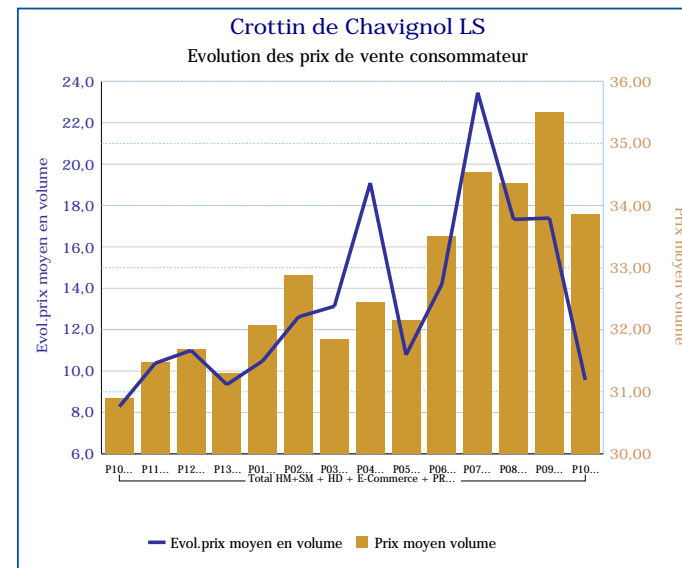
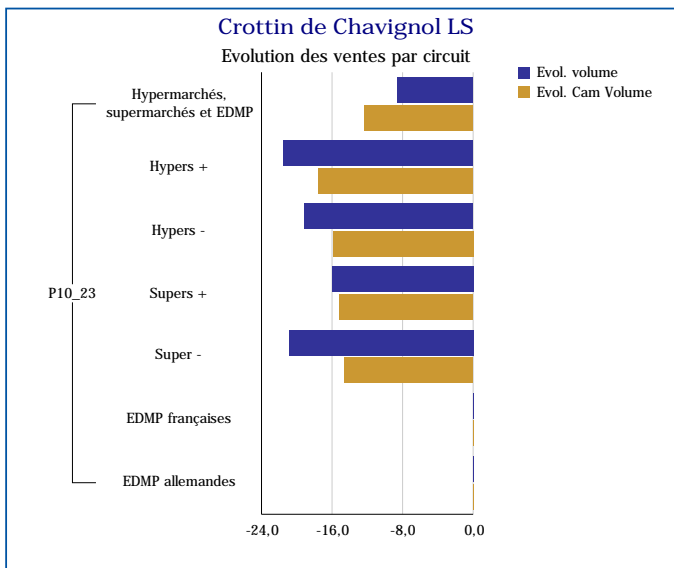
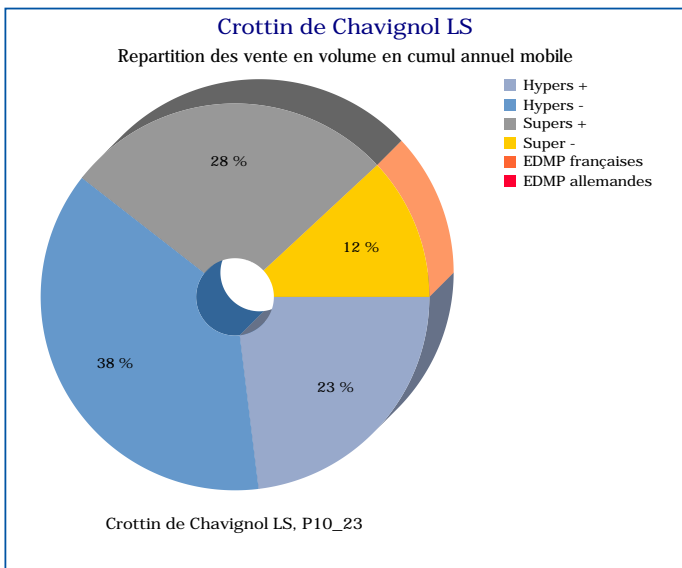
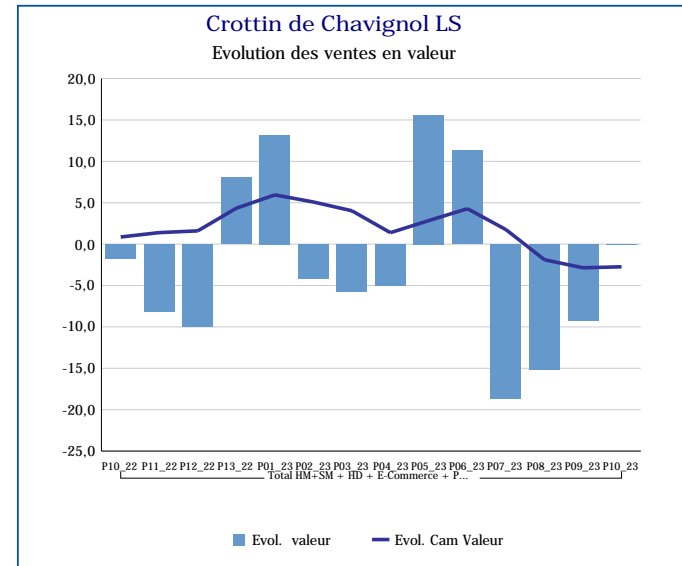
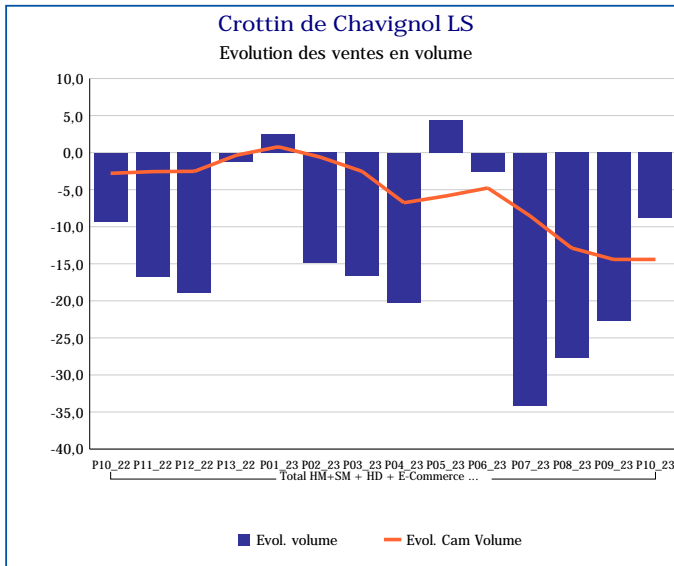
Pour en savoir plus : [Glossaire](#)

Charolais LS	
Total HM+SM + HD + E-Commerce + PROXI	
P10_23	
Ventes en tonnes	3
Evol. volume	4,4 %
CAM volume (tonnes)	40
Evol. Cam Volume	-22,9 %
Ventes valeur (k€)	82
Evol. valeur	0,0 %
CAM Valeur (K€)	951
Evol. Cam Valeur	-21,1 %
Prix moyen volume	23,91
Evol.prix moyen en volume	-4,2 %
CAM Prix	23,80
Evol. CAM Prix	2,2 %



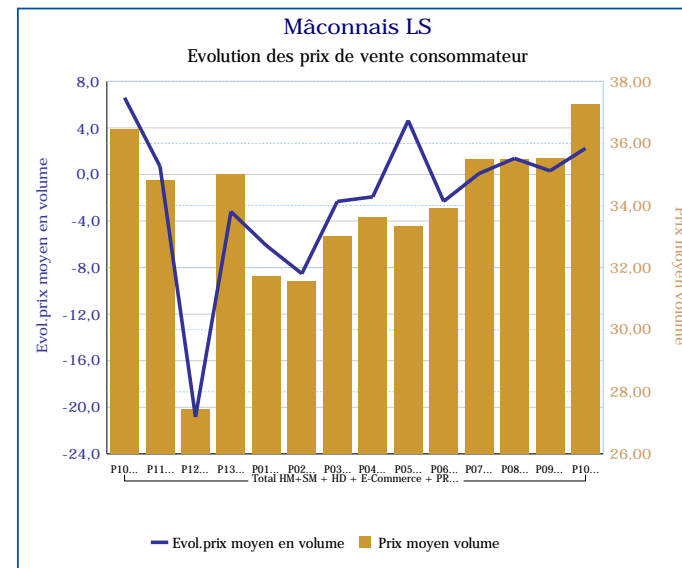
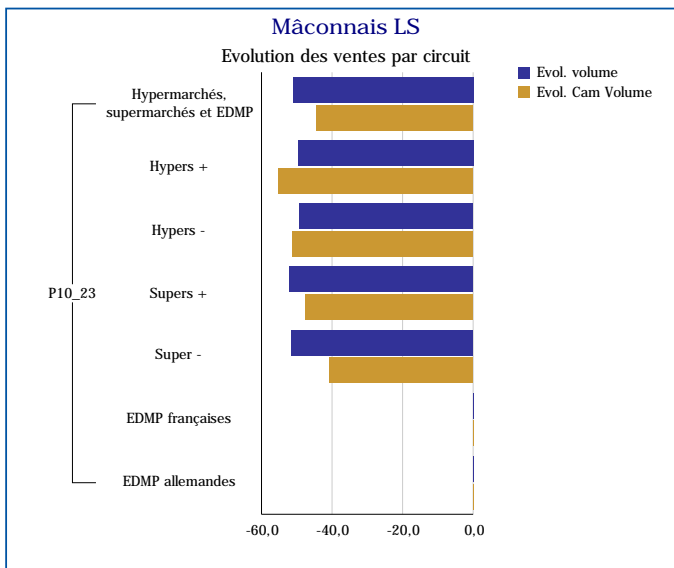
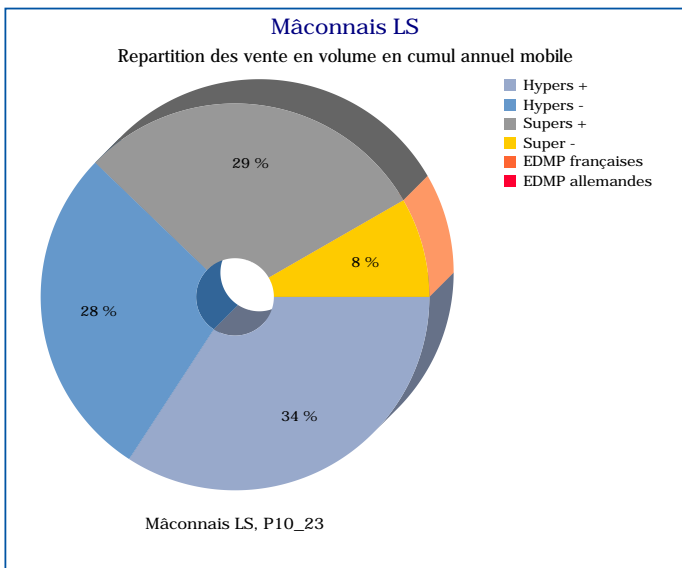
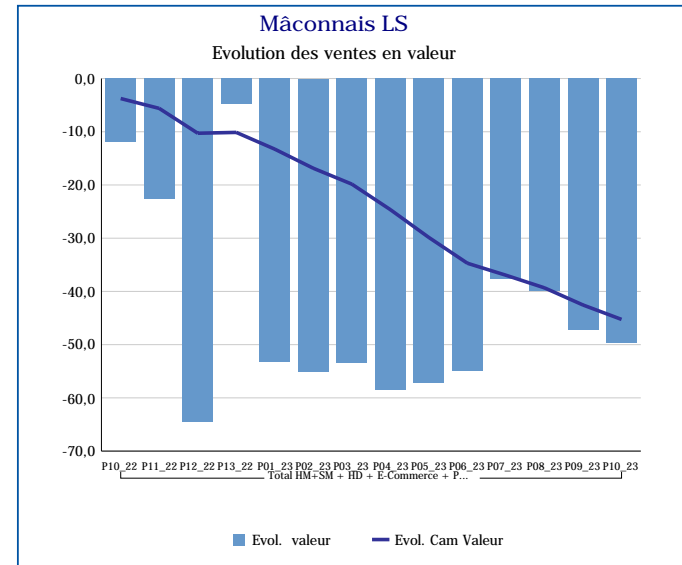
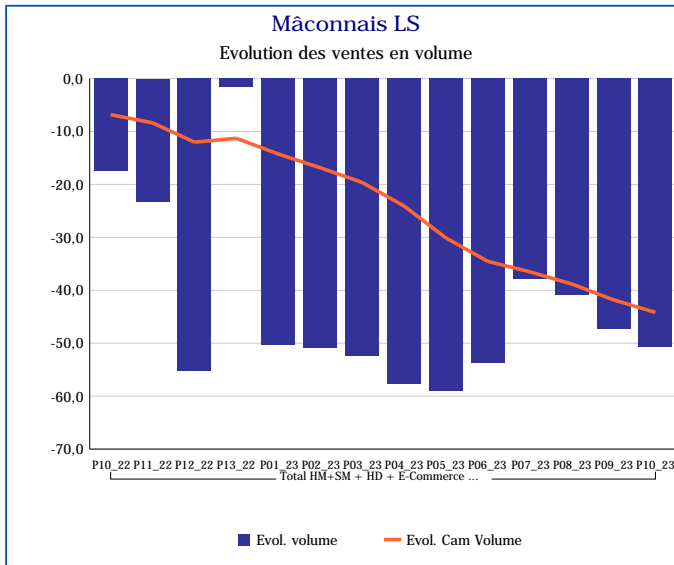
Pour en savoir plus : [Glossaire](#)

Crottin de Chavignol LS	
Total HM+SM + HD + E-Commerce + PROXI	
P10_23	
Ventes en tonnes	27
Evol. volume	-8,8 %
CAM volume (tonnes)	378
Evol. Cam Volume	-14,4 %
Ventes valeur (k€)	915
Evol. valeur	-0,1 %
CAM Valeur (K€)	12 398
Evol. Cam Valeur	-2,7 %
Prix moyen volume	33,85
Evol.prix moyen en volume	9,6 %
CAM Prix	32,80
Evol. CAM Prix	13,6 %



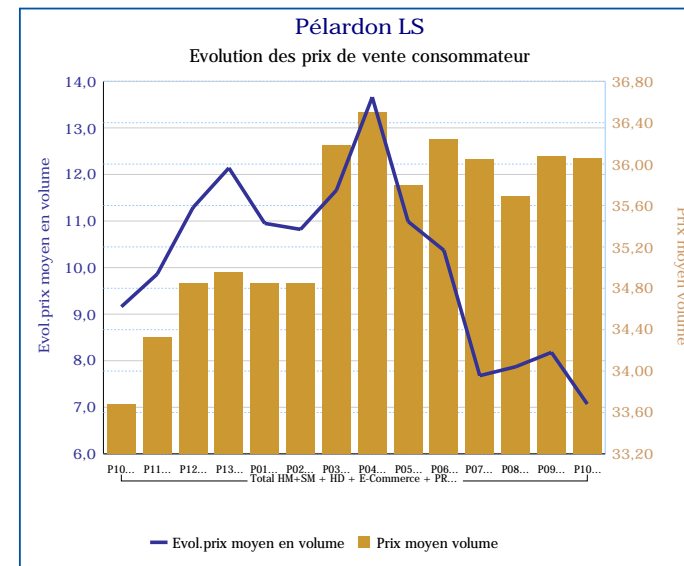
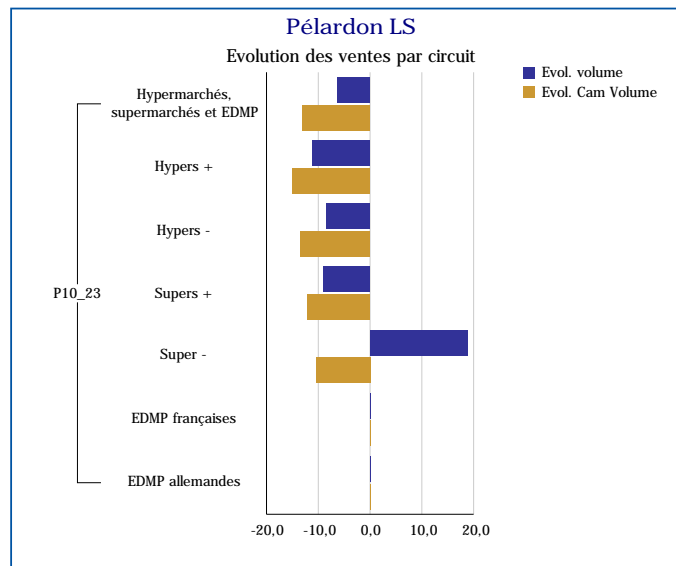
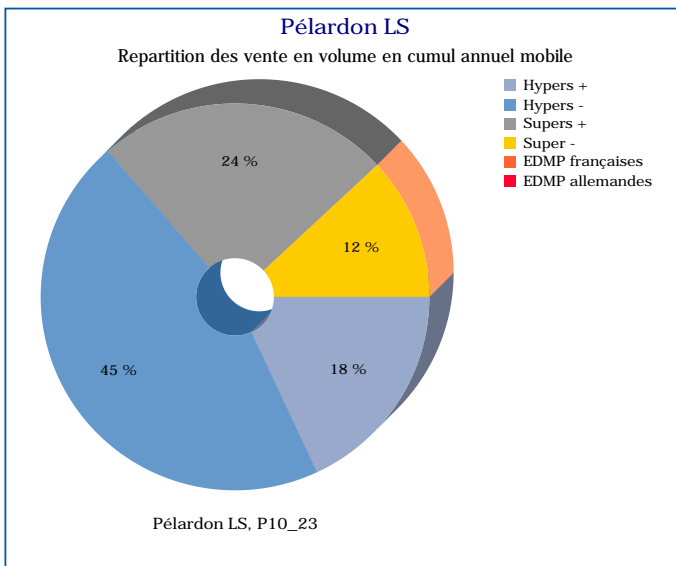
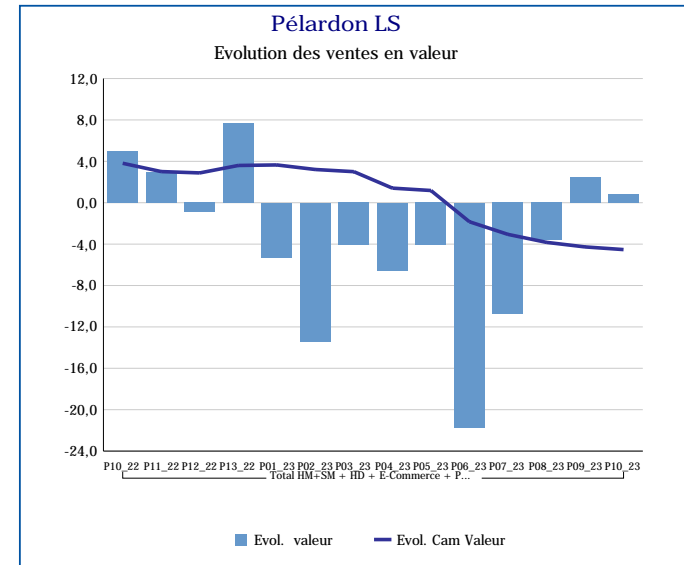
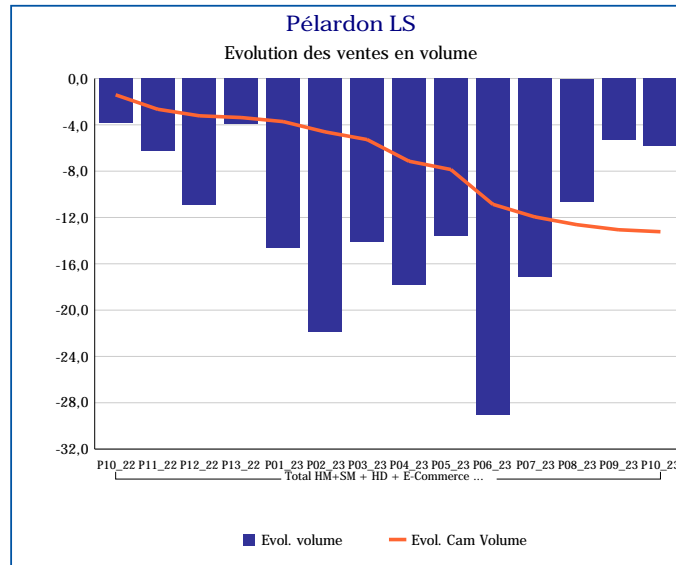
Pour en savoir plus : [Glossaire](#)

Mâconnais LS	
Total HM+SM + HD + E-Commerce + PROXI	
P10_23	
Ventes en tonnes	1
Evol. volume	-50,8 %
CAM volume (tonnes)	13
Evol. Cam Volume	-44,2 %
Ventes valeur (k€)	26
Evol. valeur	-49,7 %
CAM Valeur (K€)	442
Evol. Cam Valeur	-45,3 %
Prix moyen volume	37,26
Evol.prix moyen en volume	2,2 %
CAM Prix	33,95
Evol. CAM Prix	-1,9 %



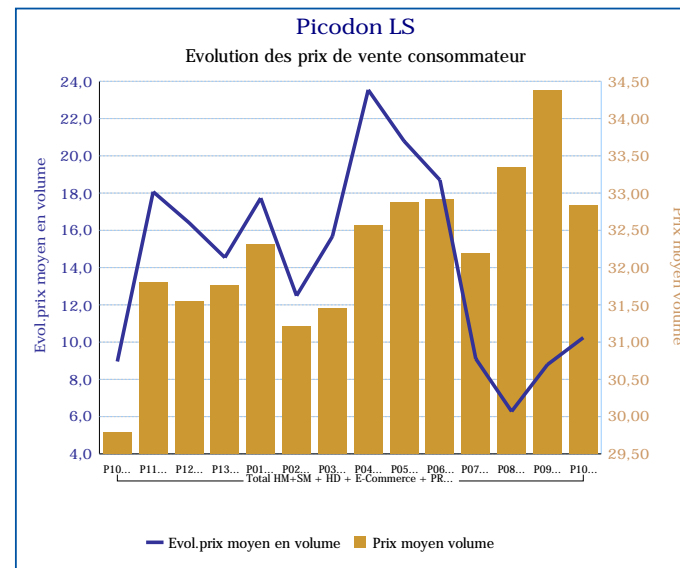
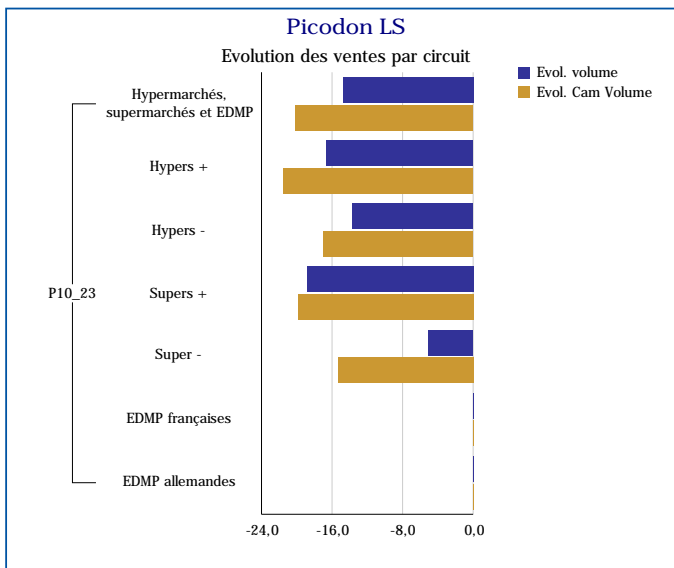
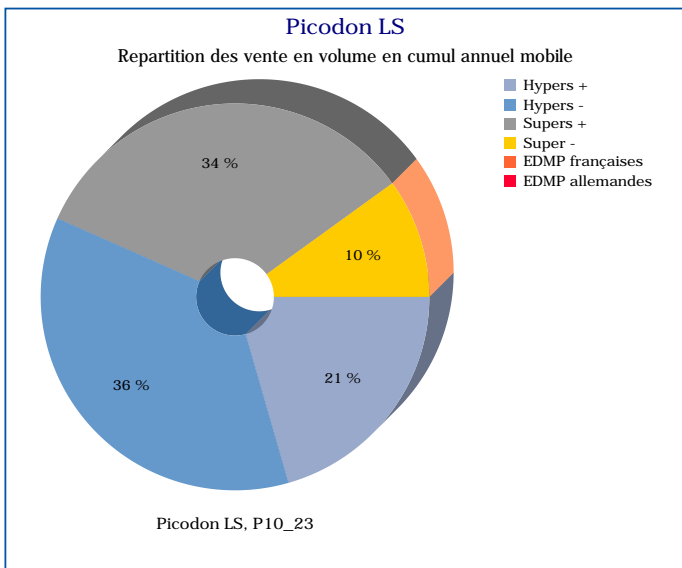
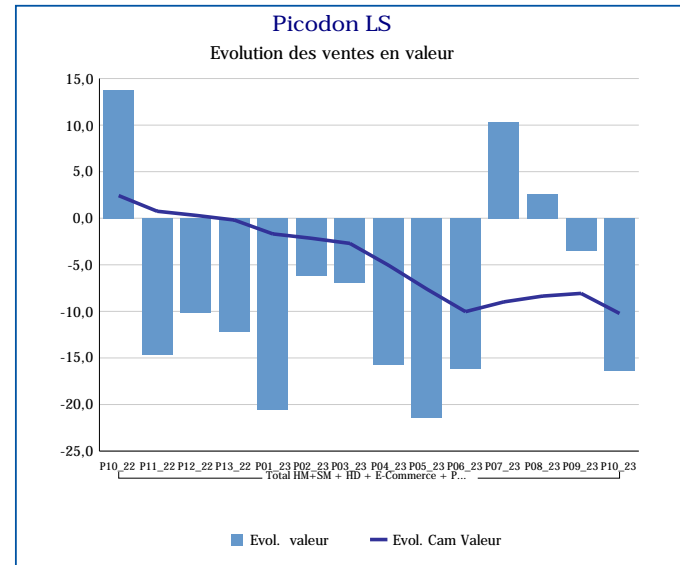
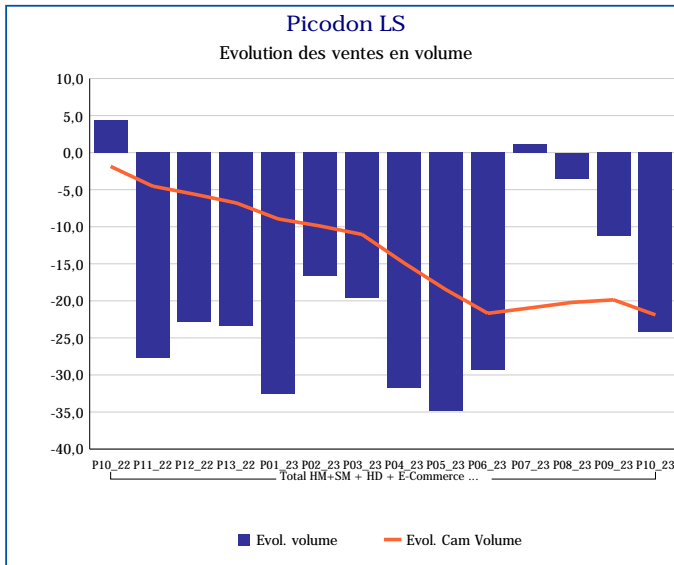
Pour en savoir plus : [Glossaire](#)

Pélardon LS	
Total HM+SM + HD + E-Commerce + PROXI	
P10_23	
Ventes en tonnes	5
Evol. volume	-5,8 %
CAM volume (tonnes)	63
Evol. Cam Volume	-13,2 %
Ventes valeur (k€)	170
Evol. valeur	0,8 %
CAM Valeur (K€)	2 247
Evol. Cam Valeur	-4,5 %
Prix moyen volume	36,06
Evol.prix moyen en volume	7,1 %
CAM Prix	35,60
Evol. CAM Prix	10,0 %



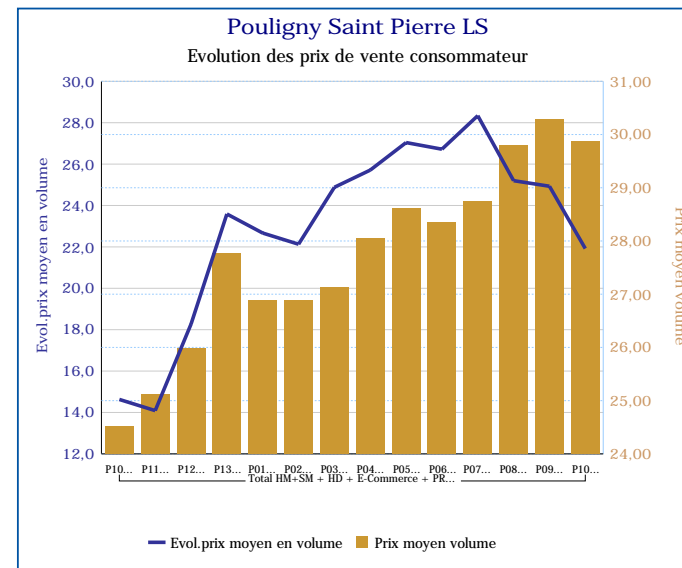
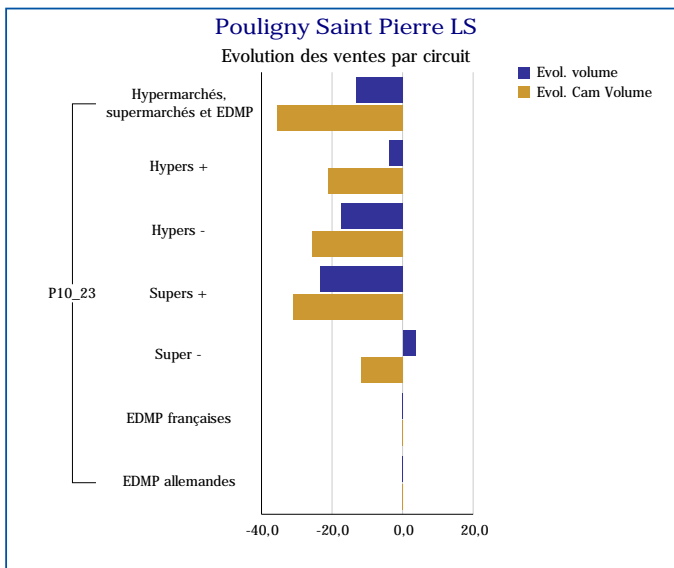
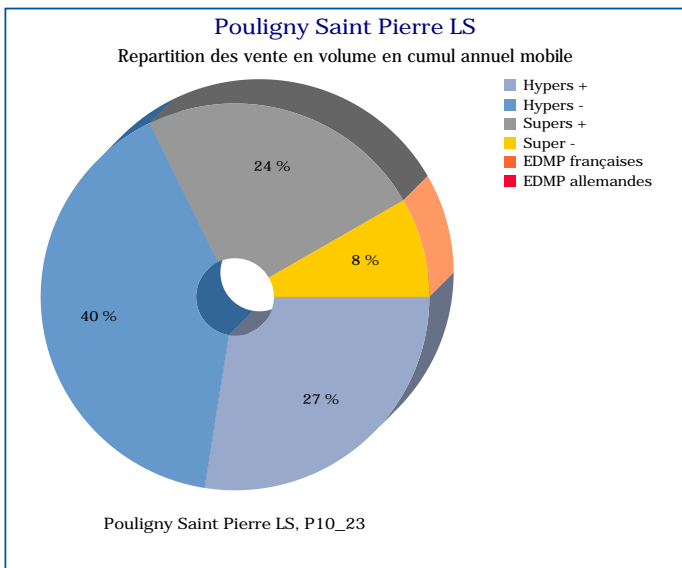
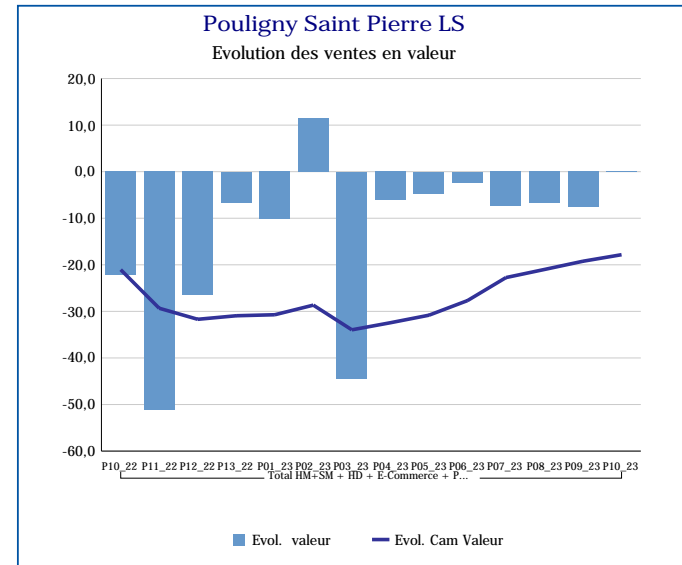
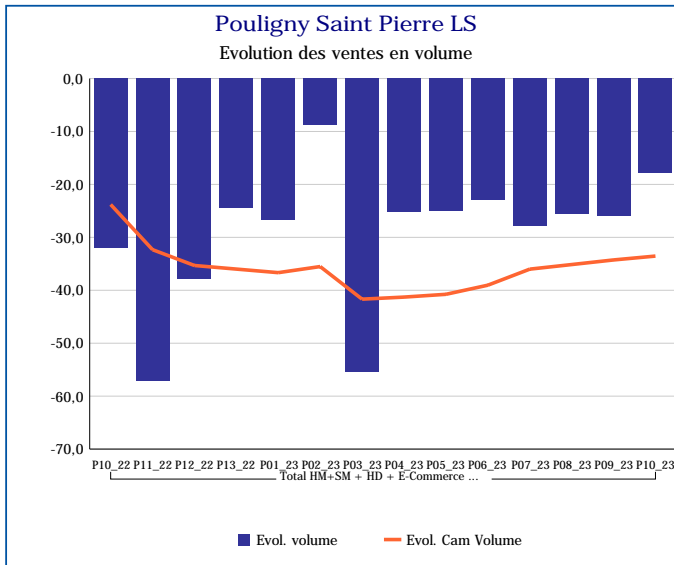
Pour en savoir plus : [Glossaire](#)

Picodon LS	
Total HM+SM + HD + E-Commerce + PROXI	
P10_23	
Ventes en tonnes	17
Evol. volume	-24,2 %
CAM volume (tonnes)	238
Evol. Cam Volume	-21,9 %
Ventes valeur (k€)	558
Evol. valeur	-16,4 %
CAM Valeur (K€)	7 702
Evol. Cam Valeur	-10,2 %
Prix moyen volume	32,84
Evol.prix moyen en volume	10,2 %
CAM Prix	32,39
Evol. CAM Prix	14,9 %



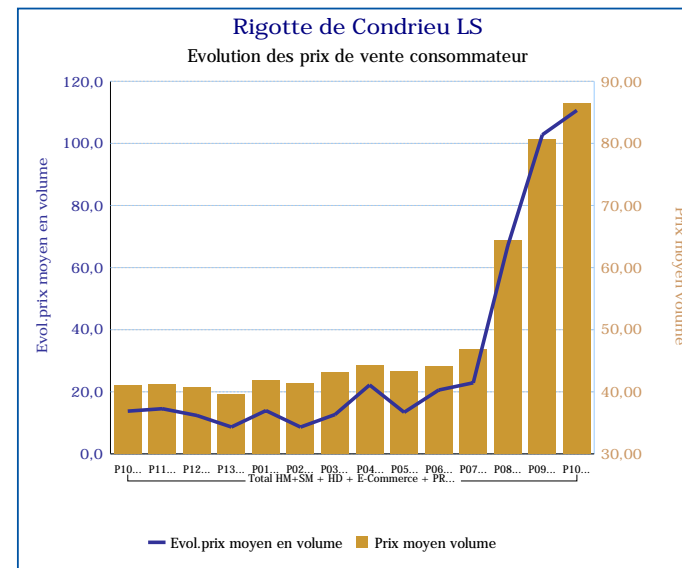
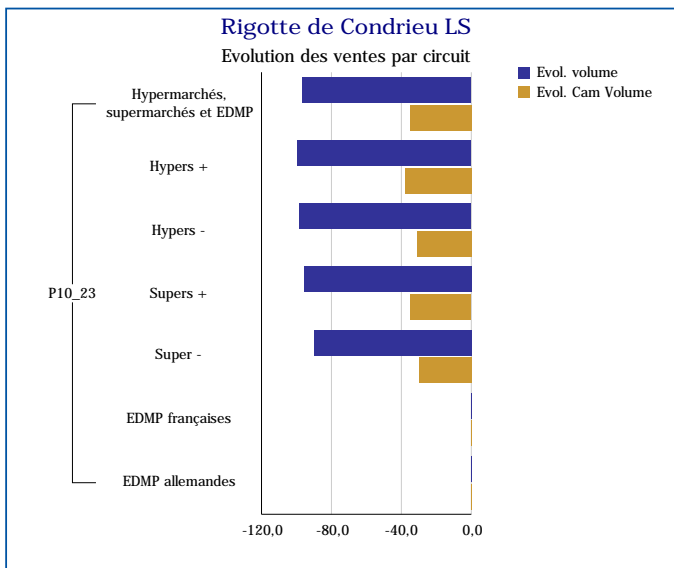
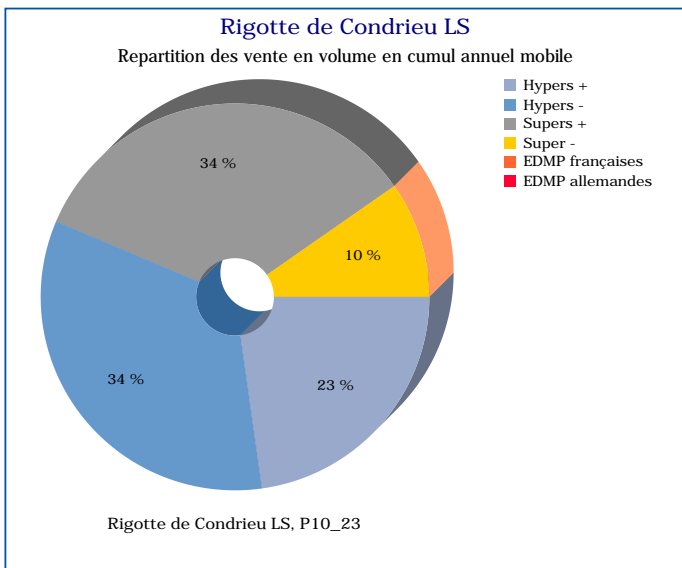
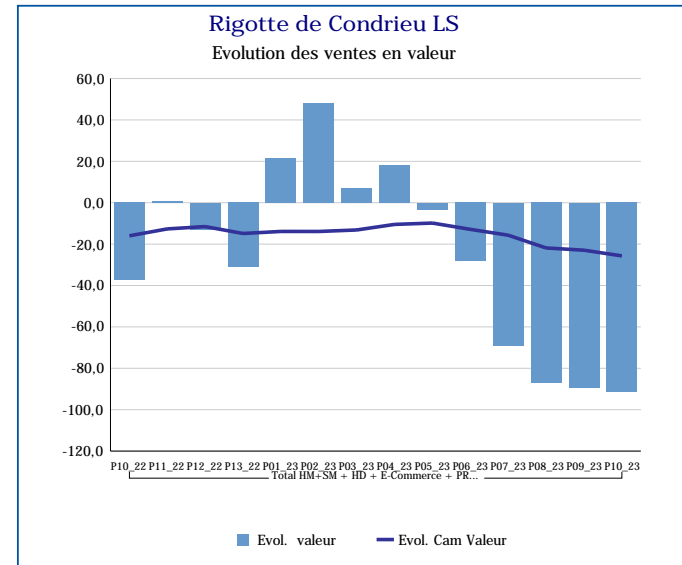
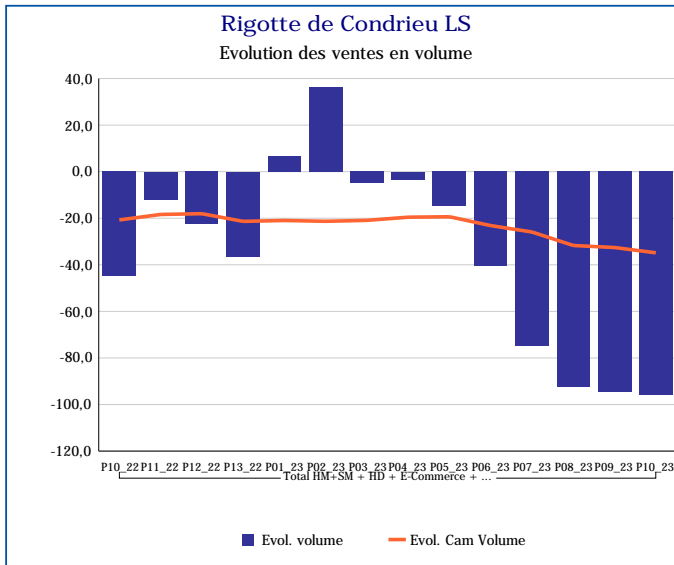
Pour en savoir plus : [Glossaire](#)

Pouigny Saint Pierre LS	
Total HM+SM + HD + E-Commerce + PROXI	
P10_23	
Ventes en tonnes	2
Evol. volume	-17,9 %
CAM volume (tonnes)	35
Evol. Cam Volume	-33,5 %
Ventes valeur (k€)	71
Evol. valeur	0,0 %
CAM Valeur (K€)	960
Evol. Cam Valeur	-17,8 %
Prix moyen volume	29,88
Evol.prix moyen en volume	21,9 %
CAM Prix	27,78
Evol. CAM Prix	23,6 %



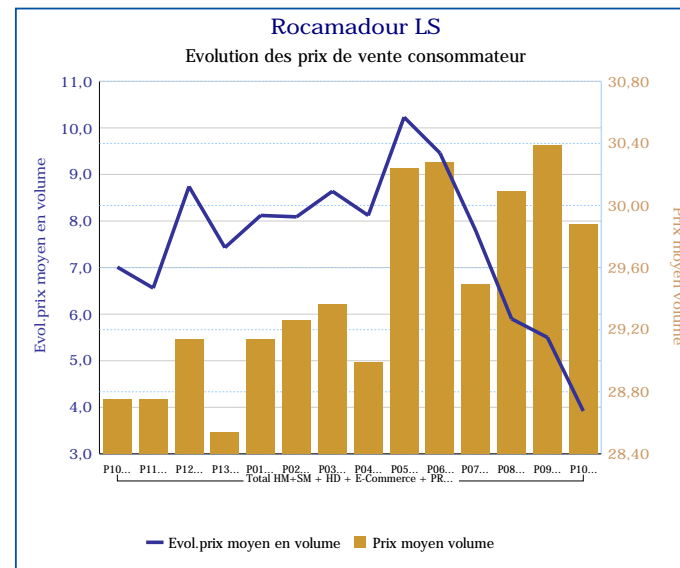
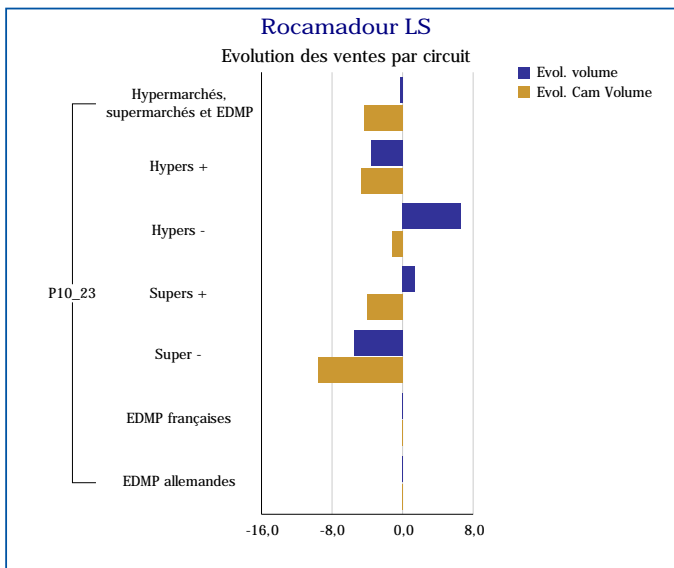
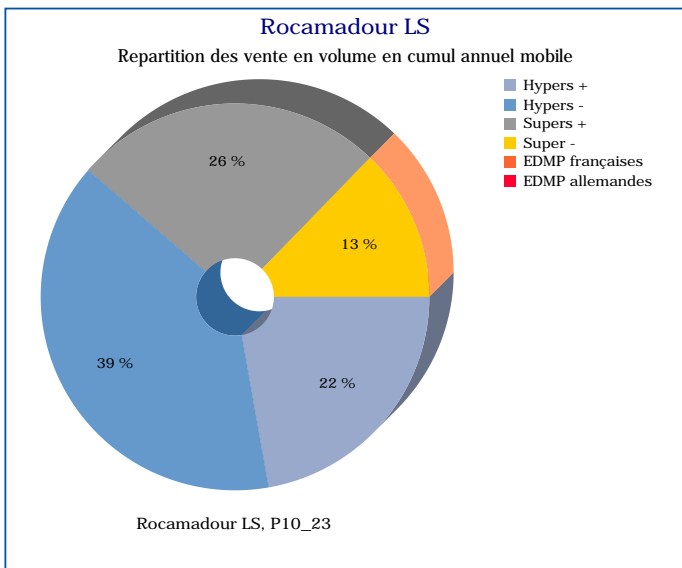
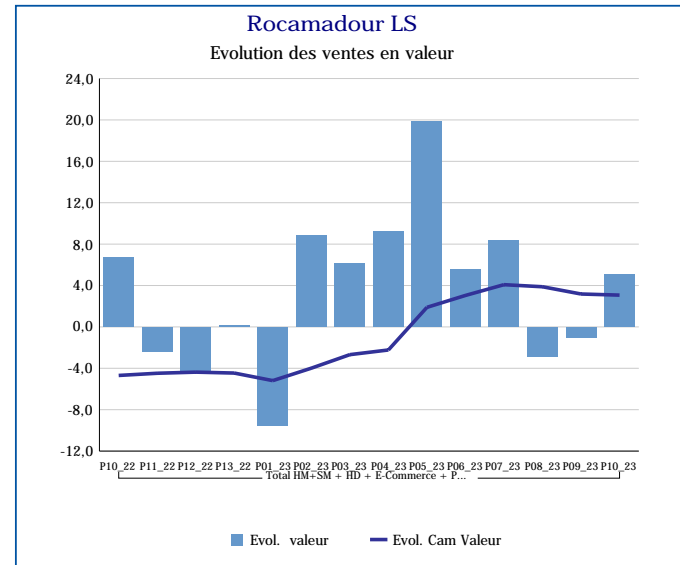
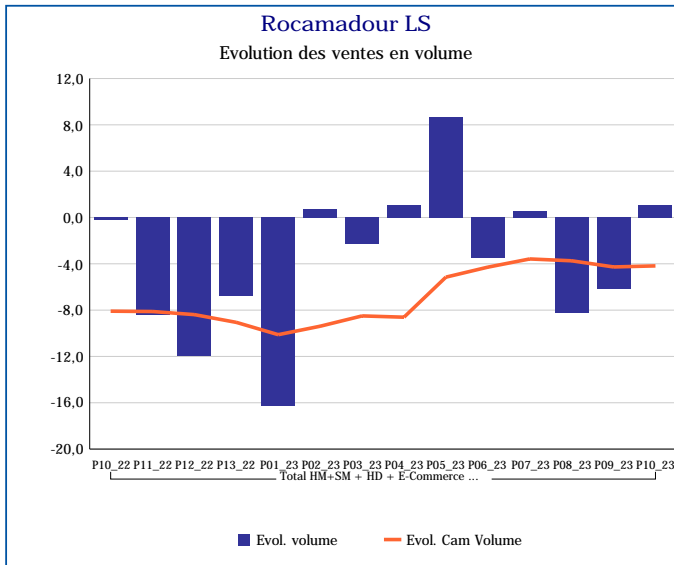
Pour en savoir plus : [Glossaire](#)

Rigotte de Condrieu LS	
Total HM+SM + HD + E-Commerce + PROXI	
P10_23	
Ventes en tonnes	0
Evol. volume	-96,0 %
CAM volume (tonnes)	13
Evol. Cam Volume	-34,8 %
Ventes valeur (k€)	4
Evol. valeur	-91,6 %
CAM Valeur (K€)	561
Evol. Cam Valeur	-25,7 %
Prix moyen volume	86,48
Evol.prix moyen en volume	110,6 %
CAM Prix	42,74
Evol. CAM Prix	14,0 %



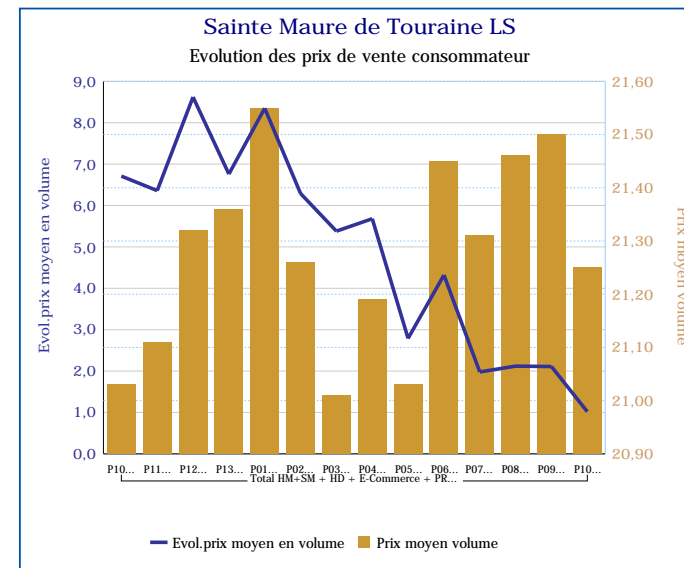
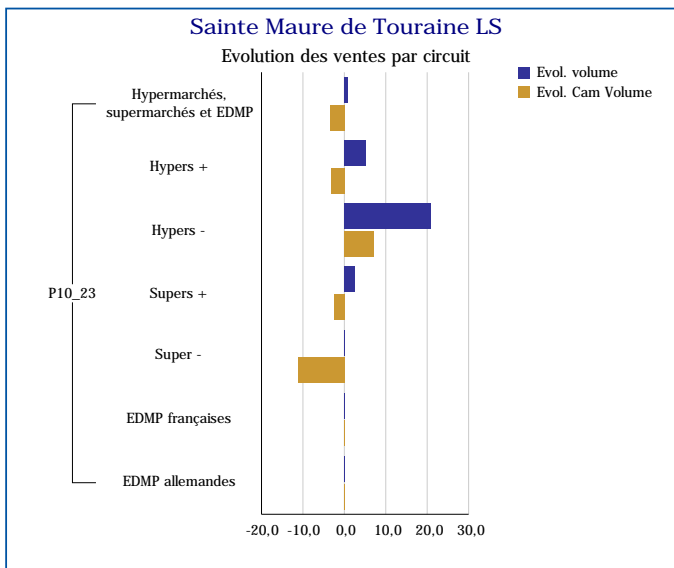
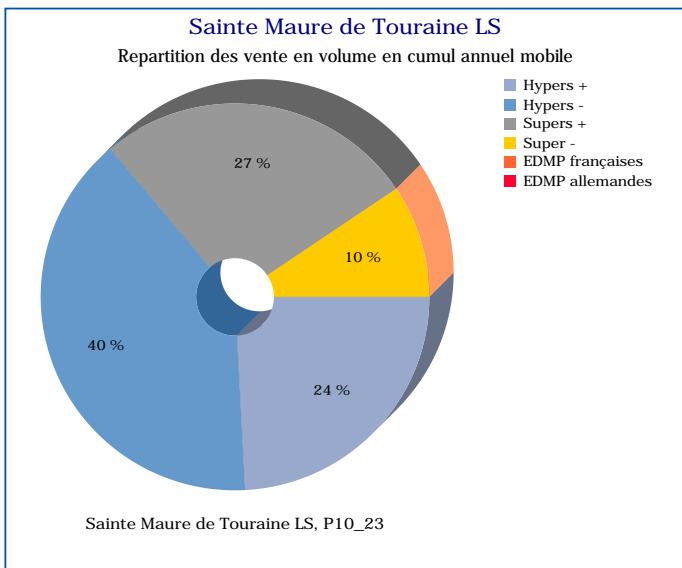
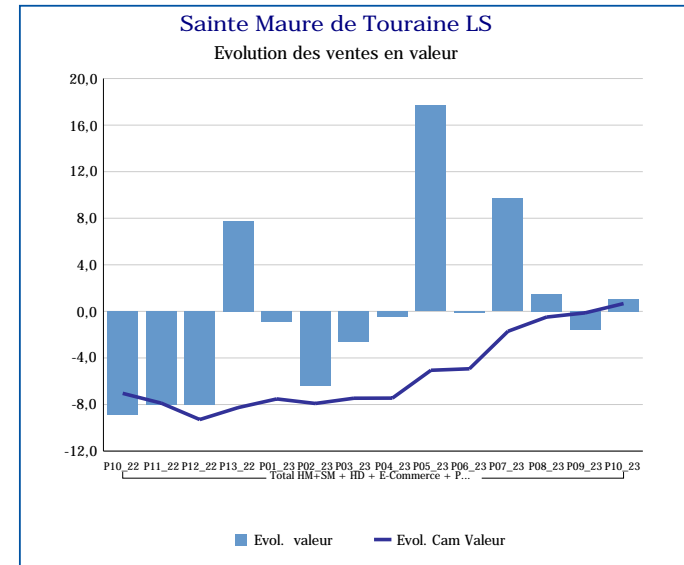
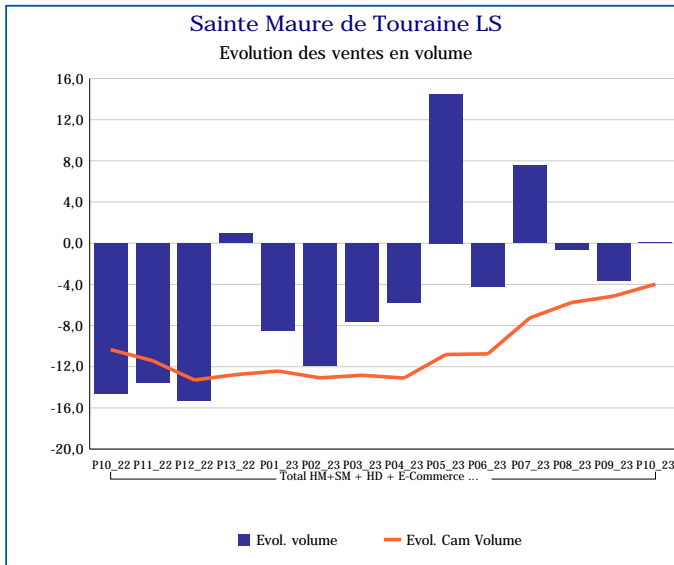
Pour en savoir plus : [Glossaire](#)

Rocamadour LS	
Total HM+SM + HD + E-Commerce + PROXI	
P10_23	
Ventes en tonnes	48
Evol. volume	1,1 %
CAM volume (tonnes)	642
Evol. Cam Volume	-4,2 %
Ventes valeur (k€)	1 436
Evol. valeur	5,0 %
CAM Valeur (K€)	18 920
Evol. Cam Valeur	3,1 %
Prix moyen volume	29,88
Evol.prix moyen en volume	3,9 %
CAM Prix	29,49
Evol. CAM Prix	7,6 %



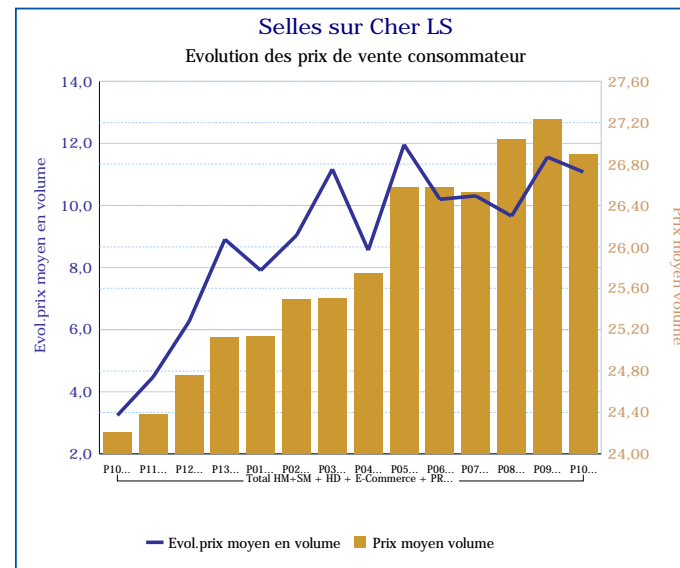
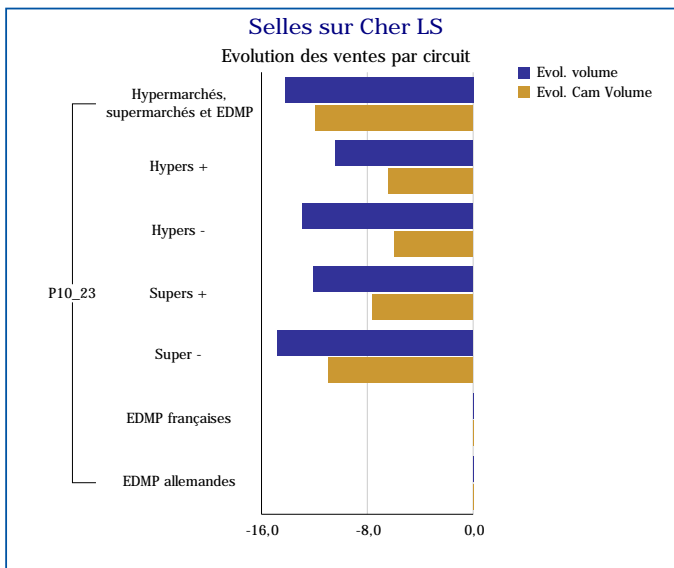
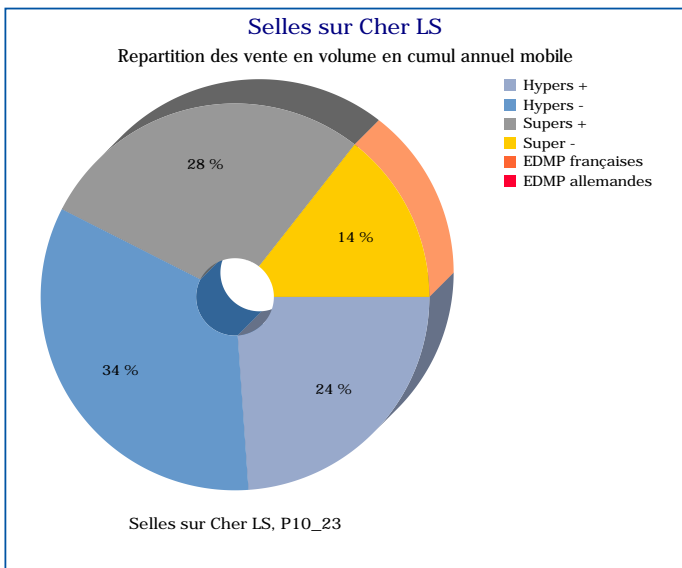
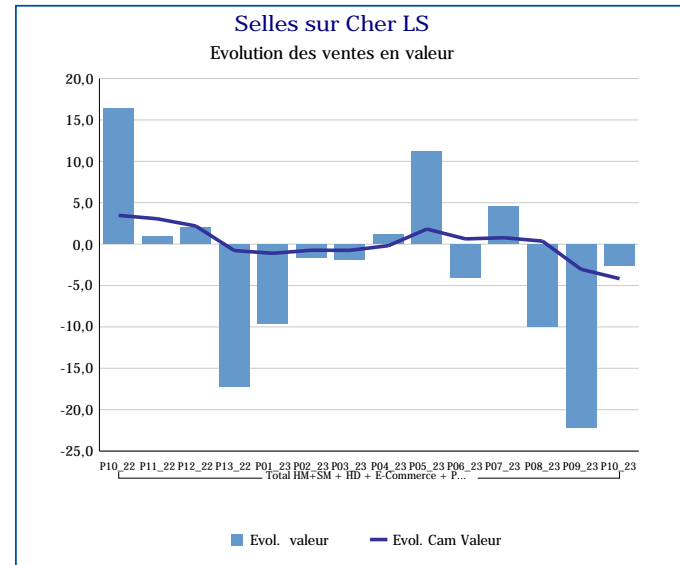
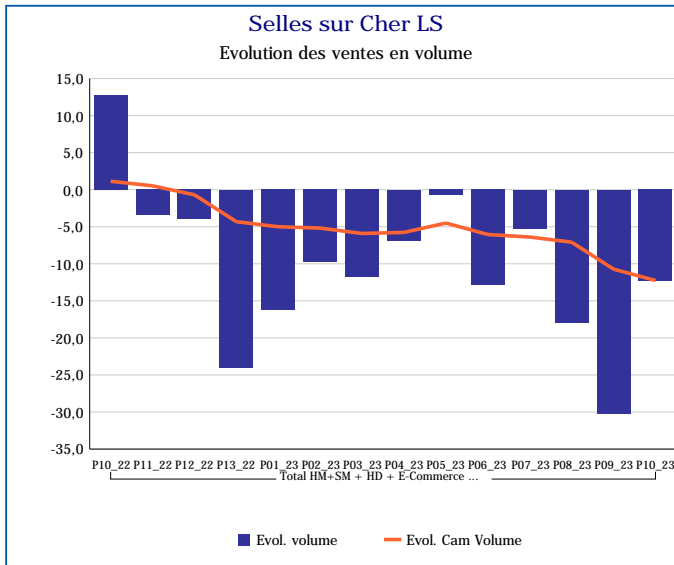
Pour en savoir plus : [Glossaire](#)

Sainte Maure de Touraine LS	
Total HM+SM + HD + E-Commerce + PROXI	
P10_23	
Ventes en tonnes	59
Evol. volume	0,0 %
CAM volume (tonnes)	808
Evol. Cam Volume	-4,0 %
Ventes valeur (k€)	1 263
Evol. valeur	1,1 %
CAM Valeur (K€)	17 212
Evol. Cam Valeur	0,7 %
Prix moyen volume	21,25
Evol.prix moyen en volume	1,0 %
CAM Prix	21,29
Evol. CAM Prix	4,8 %



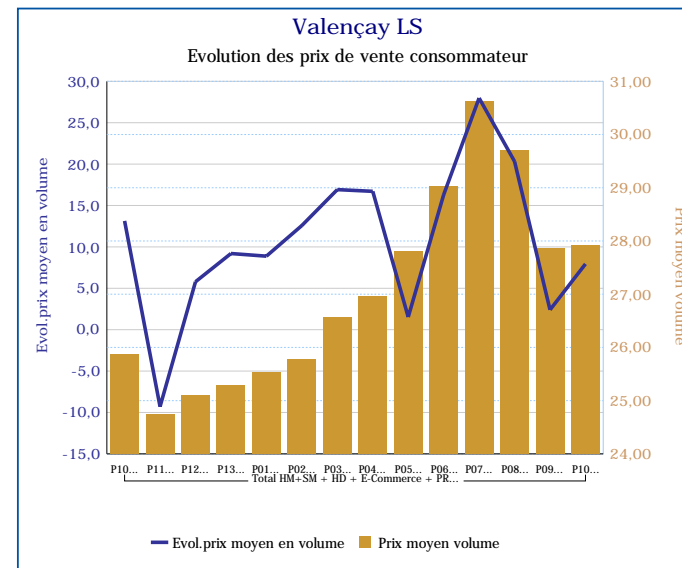
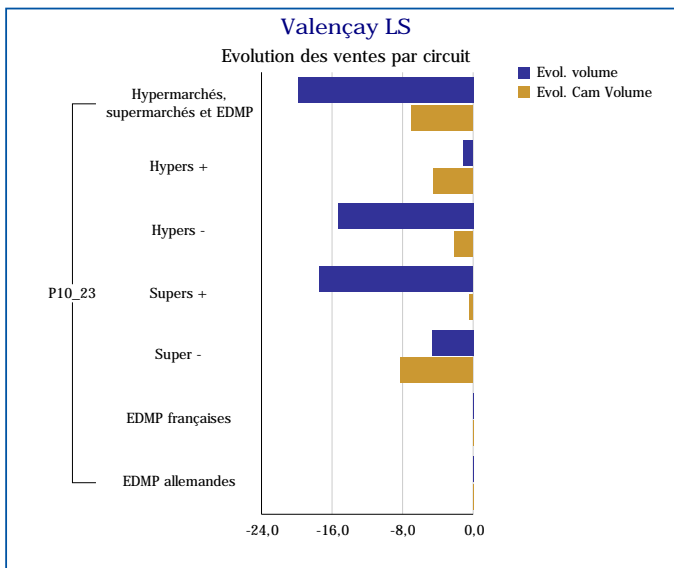
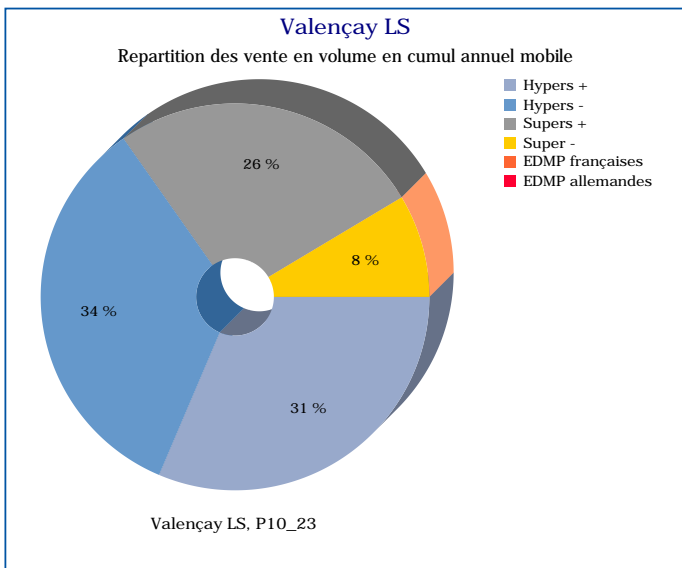
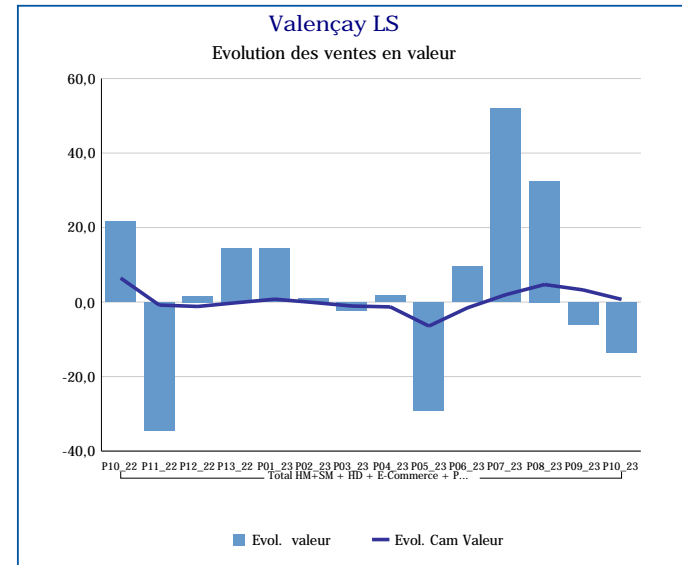
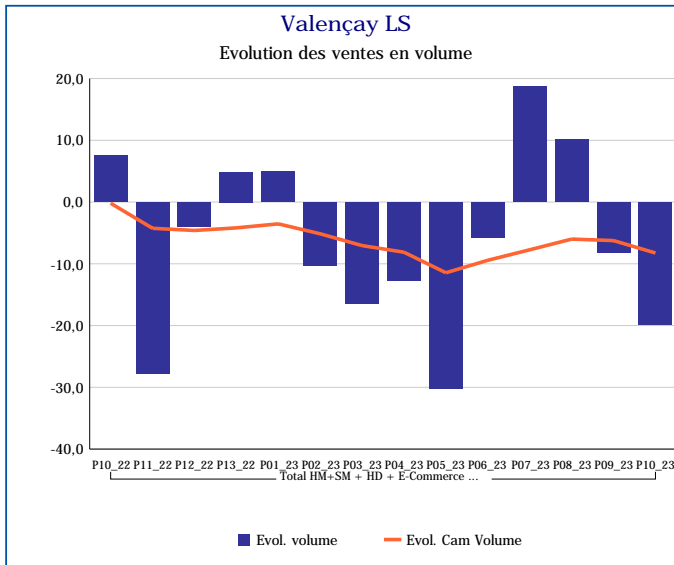
Pour en savoir plus : [Glossaire](#)

Selles sur Cher LS	
Total HM+SM + HD + E-Commerce + PROXI	
P10_23	
Ventes en tonnes	35
Evol. volume	-12,3 %
CAM volume (tonnes)	513
Evol. Cam Volume	-12,2 %
Ventes valeur (k€)	944
Evol. valeur	-2,6 %
CAM Valeur (K€)	13 270
Evol. Cam Valeur	-4,2 %
Prix moyen volume	26,89
Evol.prix moyen en volume	11,1 %
CAM Prix	25,86
Evol. CAM Prix	9,2 %



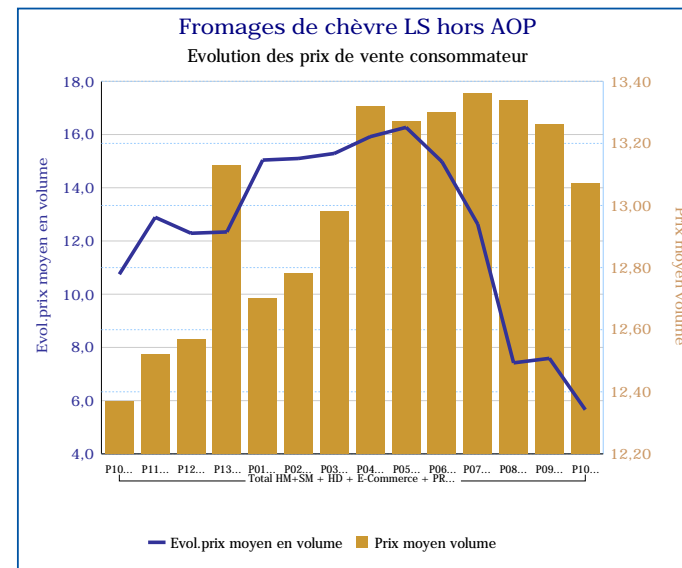
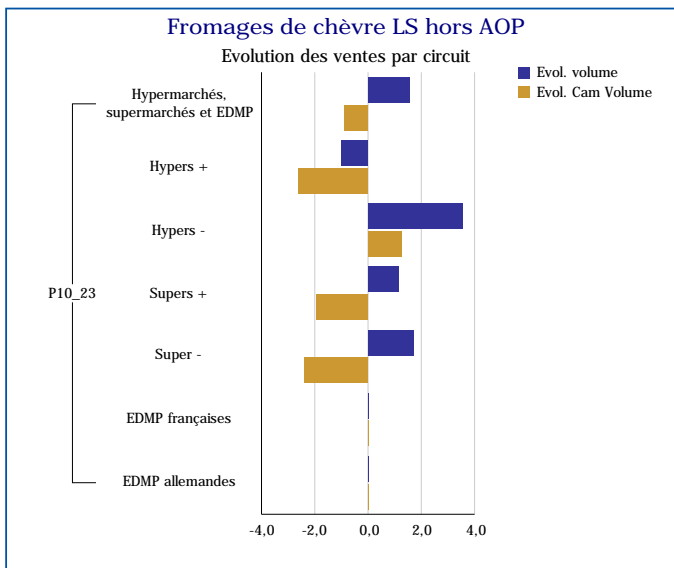
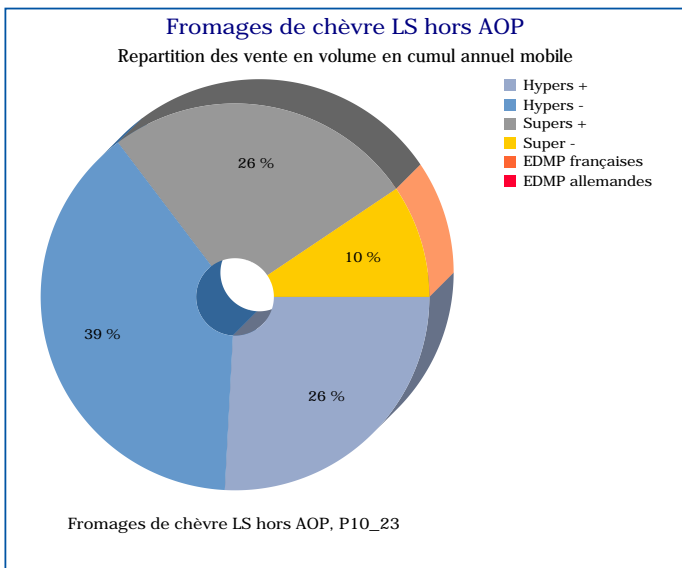
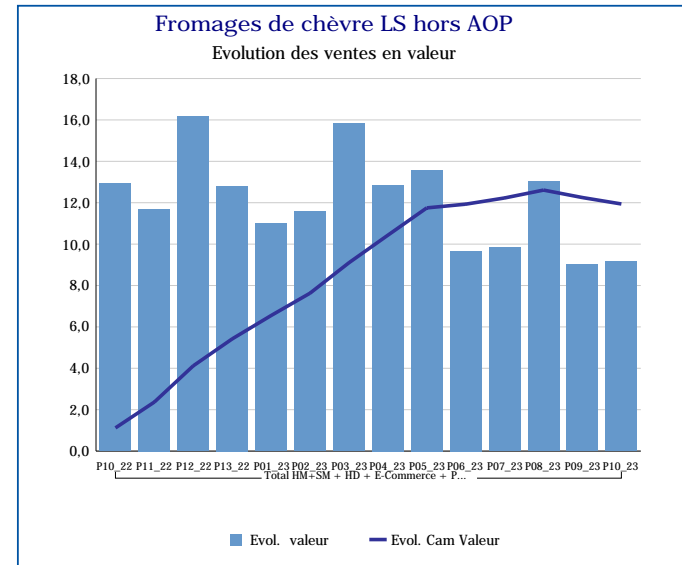
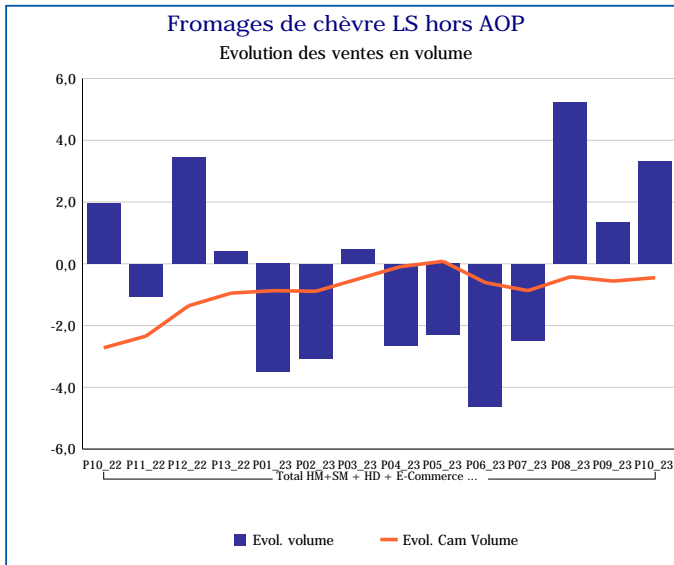
Pour en savoir plus : [Glossaire](#)

Valençay LS	
Total HM+SM + HD + E-Commerce + PROXI	
P10_23	
Ventes en tonnes	6
Evol. volume	-19,8 %
CAM volume (tonnes)	91
Evol. Cam Volume	-8,2 %
Ventes valeur (k€)	170
Evol. valeur	-13,4 %
CAM Valeur (K€)	2 476
Evol. Cam Valeur	0,7 %
Prix moyen volume	27,92
Evol.prix moyen en volume	7,9 %
CAM Prix	27,08
Evol. CAM Prix	9,8 %



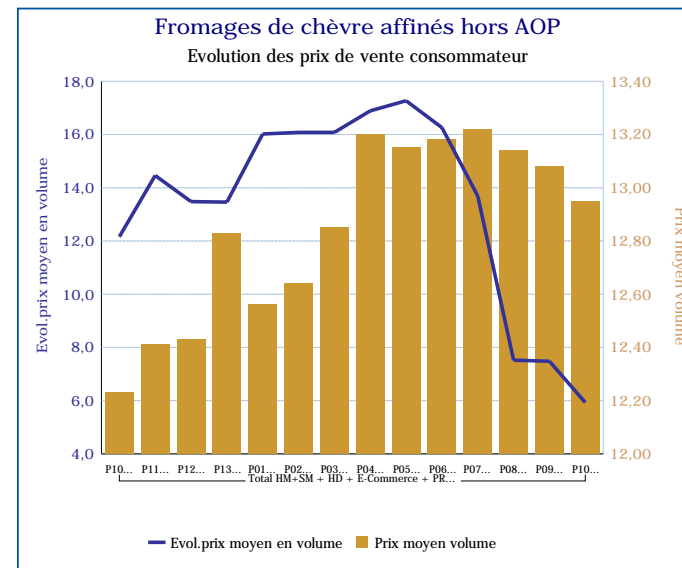
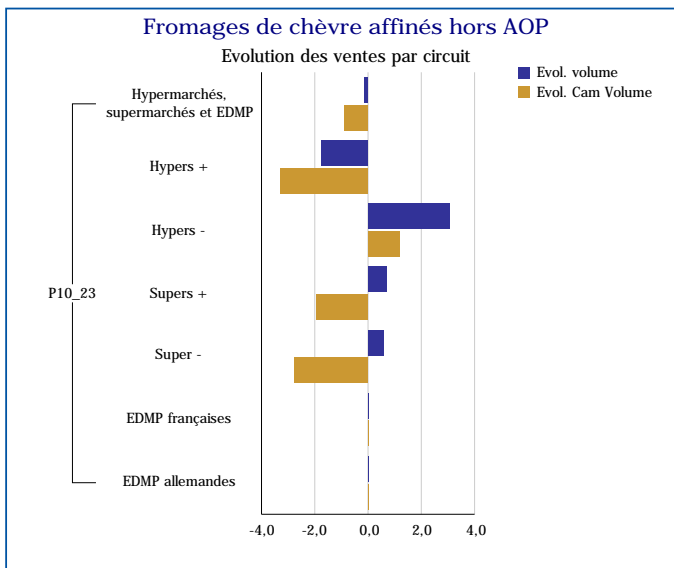
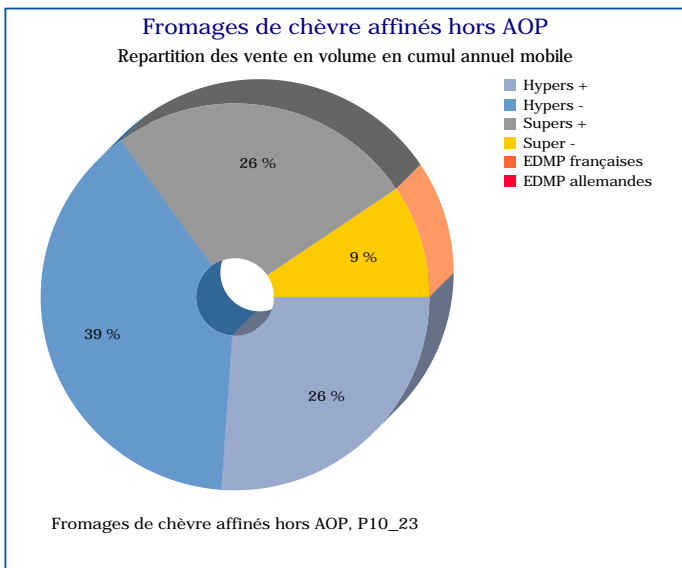
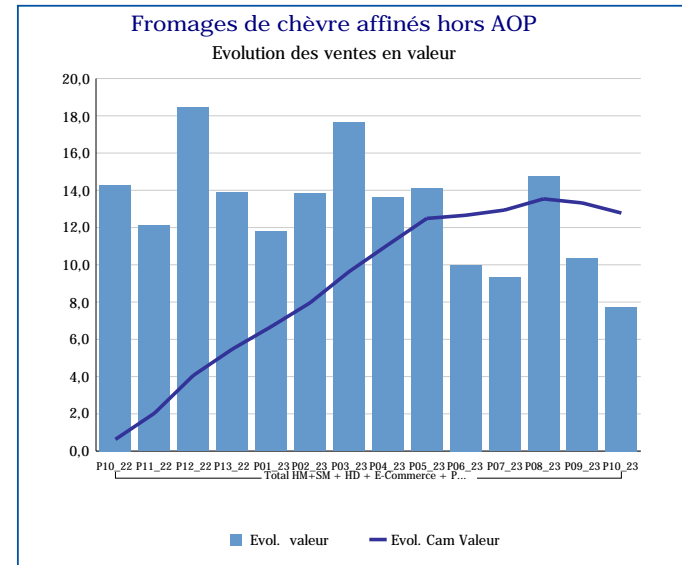
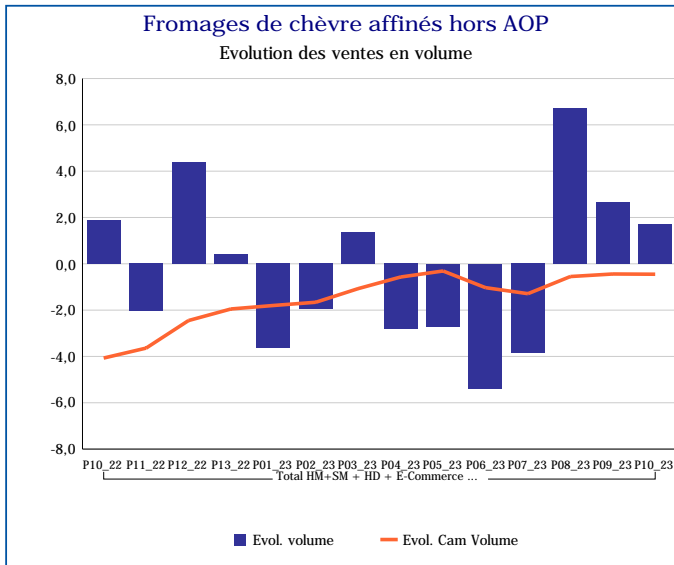
Pour en savoir plus : [Glossaire](#)

Fromages de chèvre LS hors AOP	
Total HM+SM + HD + E-Commerce + PROXI	
P10_23	
Ventes en tonnes	3 764
Evol. volume	3,3 %
CAM volume (tonnes)	46 853
Evol. Cam Volume	-0,4 %
Ventes valeur (k€)	49 208
Evol. valeur	9,2 %
CAM Valeur (K€)	611 481
Evol. Cam Valeur	11,9 %
Prix moyen volume	13,07
Evol.prix moyen en volume	5,7 %
CAM Prix	13,05
Evol. CAM Prix	12,4 %



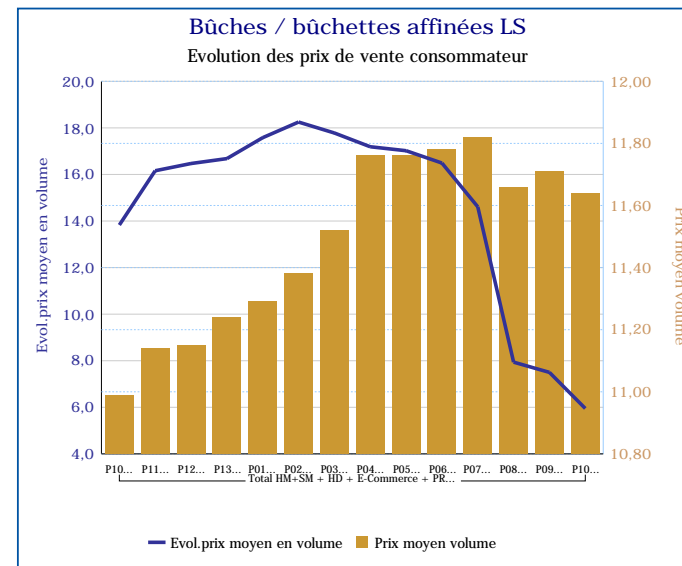
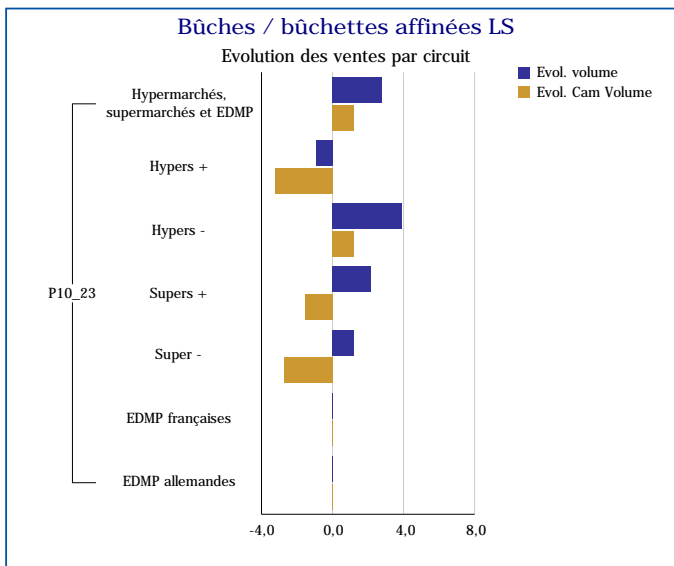
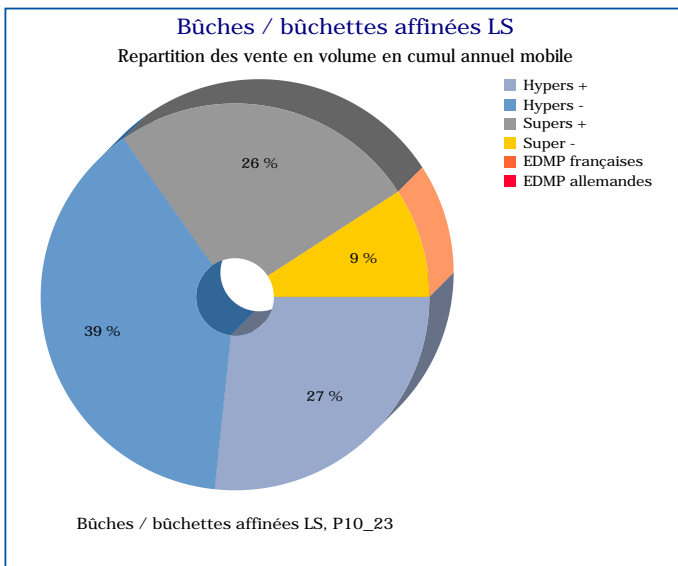
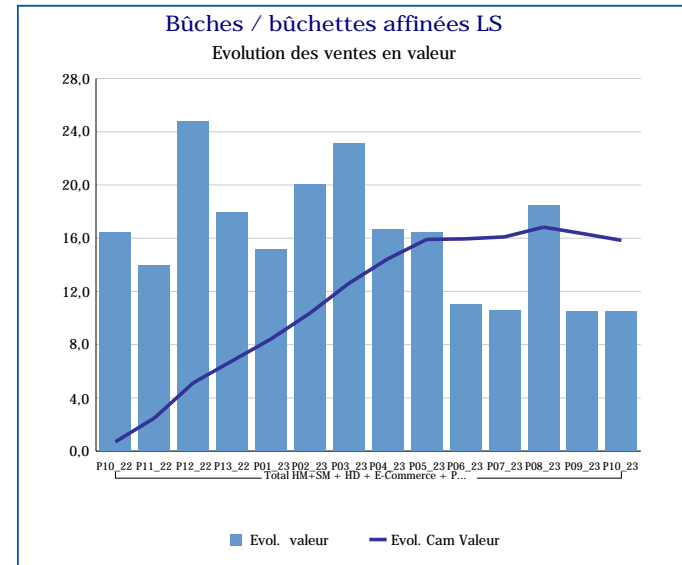
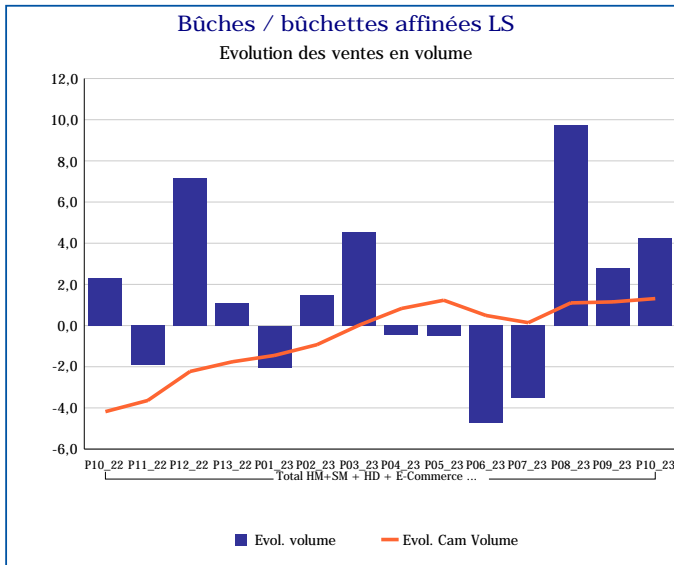
Pour en savoir plus : [Glossaire](#)

Fromages de chèvre affinés hors AOP	
Total HM+SM + HD + E-Commerce + PROXI	
P10_23	
Ventes en tonnes	3 164
Evol. volume	1,7 %
CAM volume (tonnes)	39 589
Evol. Cam Volume	-0,4 %
Ventes valeur (k€)	40 976
Evol. valeur	7,7 %
CAM Valeur (K€)	510 586
Evol. Cam Valeur	12,8 %
Prix moyen volume	12,95
Evol.prix moyen en volume	5,9 %
CAM Prix	12,90
Evol. CAM Prix	13,3 %



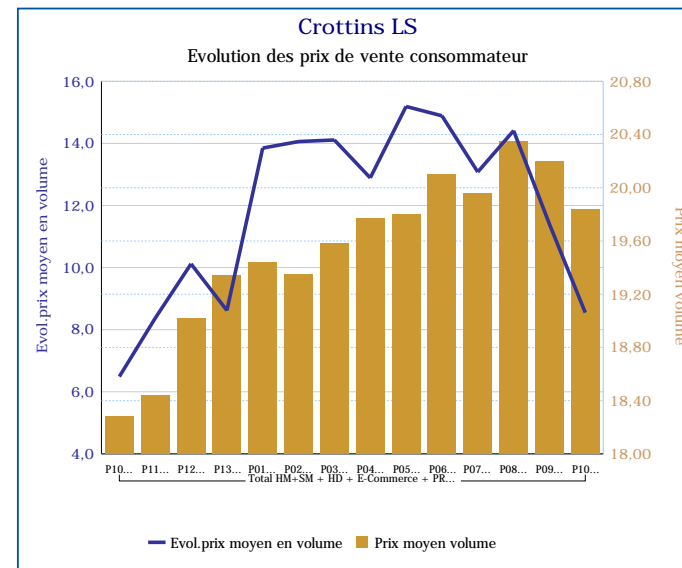
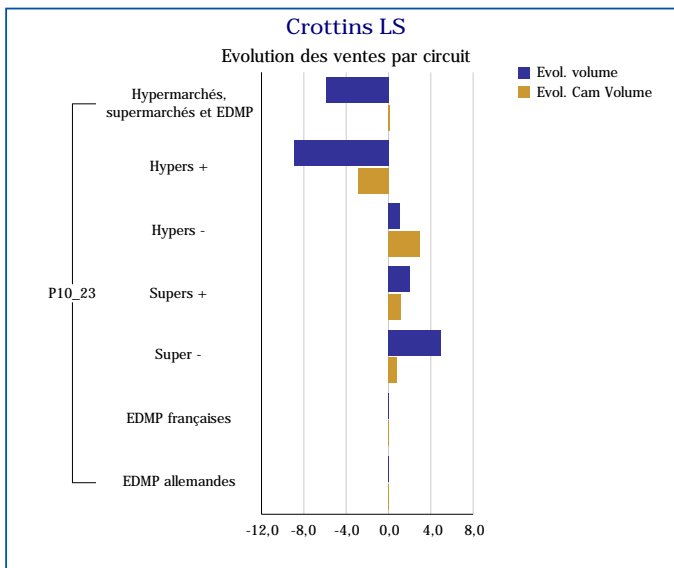
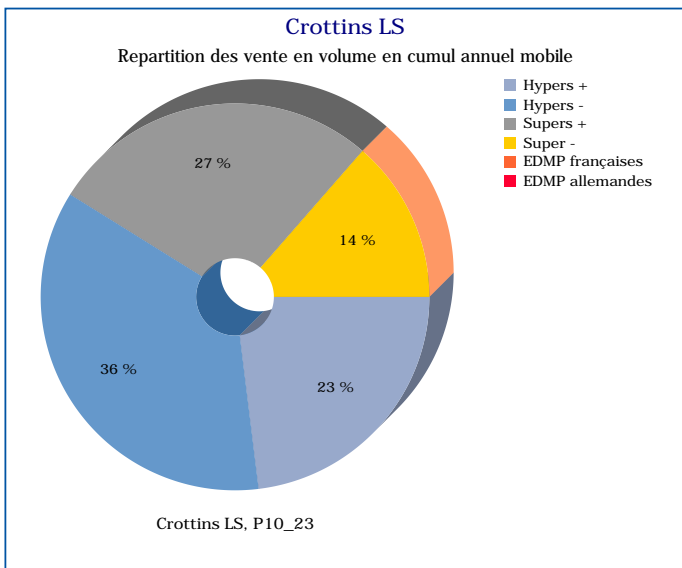
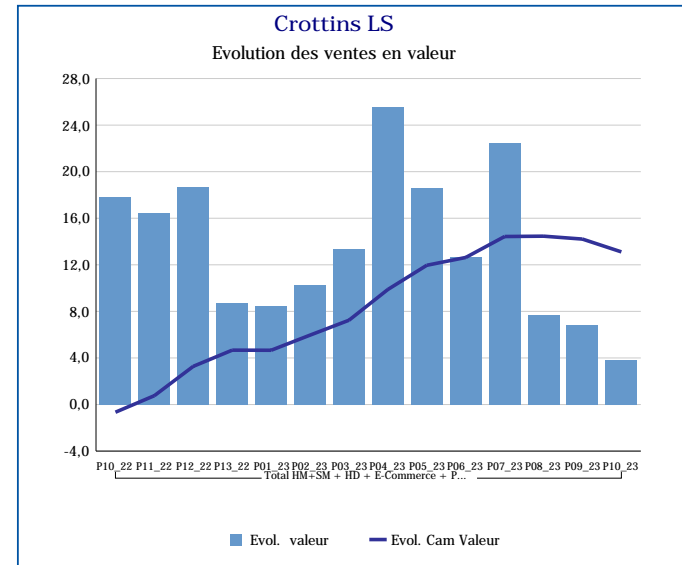
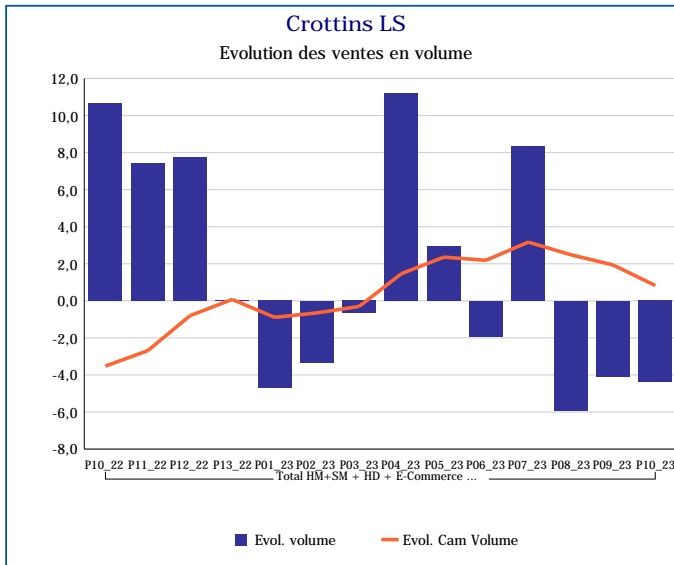
Pour en savoir plus : [Glossaire](#)

Bûches / bûchettes affinées LS	
Total HM+SM + HD + E-Commerce + PROXI	
P10_23	
Ventes en tonnes	2 510
Evol. volume	4,2 %
CAM volume (tonnes)	30 995
Evol. Cam Volume	1,3 %
Ventes valeur (k€)	29 226
Evol. valeur	10,5 %
CAM Valeur (K€)	357 404
Evol. Cam Valeur	15,8 %
Prix moyen volume	11,64
Evol.prix moyen en volume	6,0 %
CAM Prix	11,53
Evol. CAM Prix	14,4 %



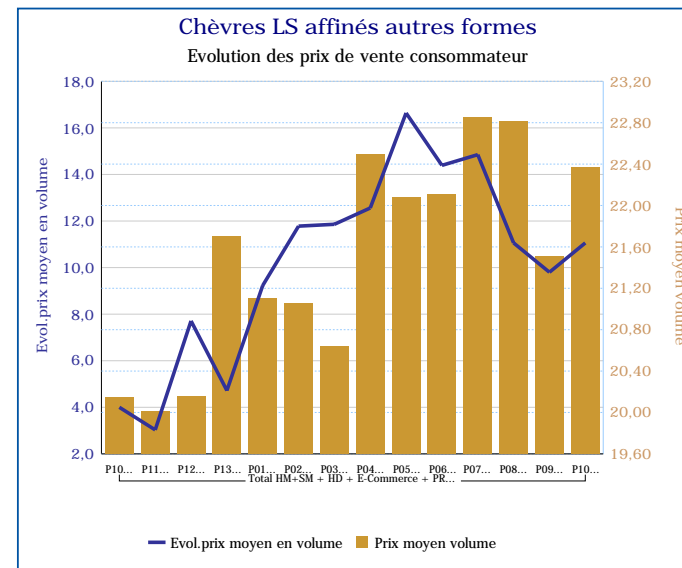
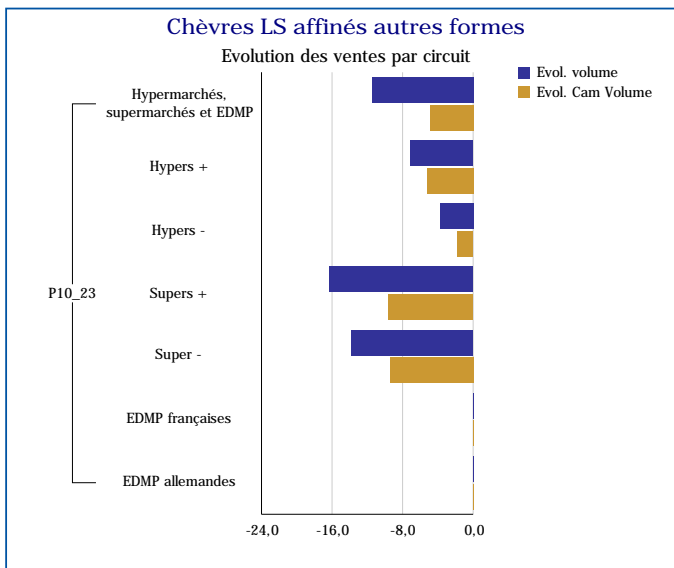
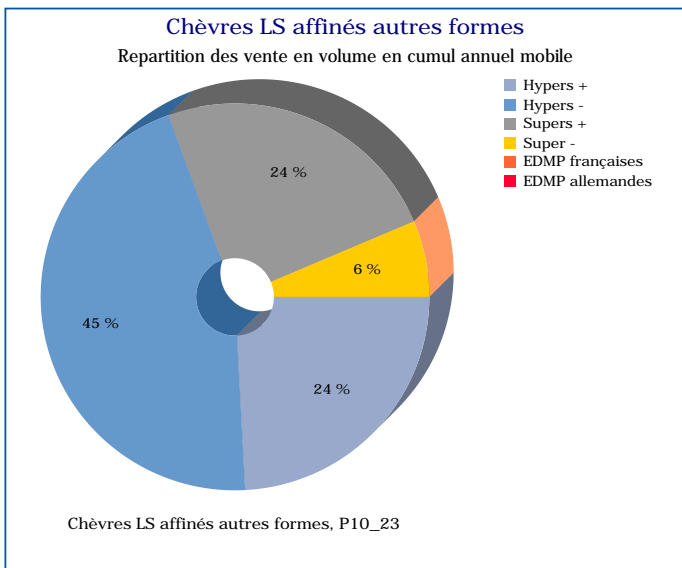
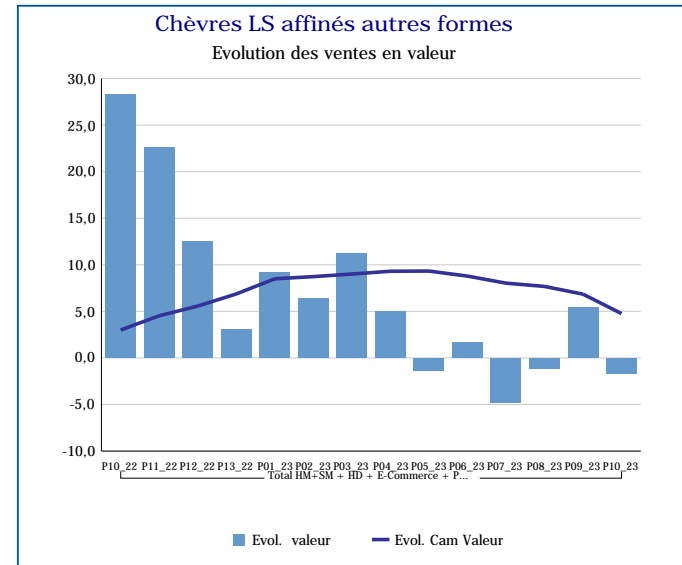
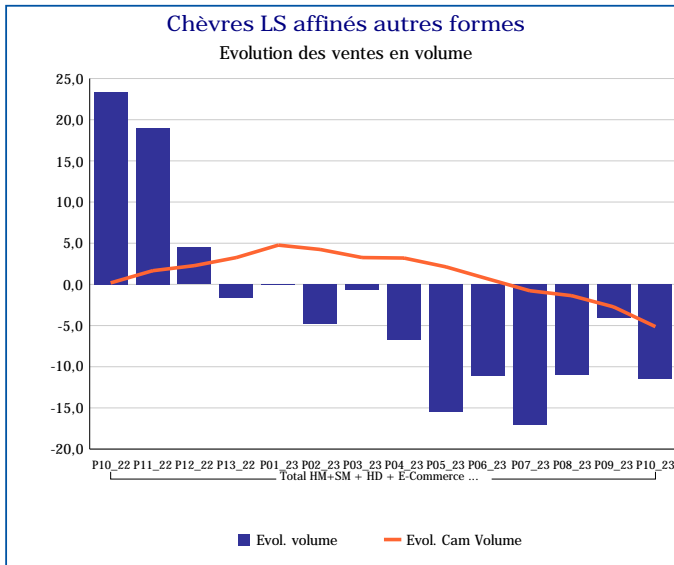
Pour en savoir plus : [Glossaire](#)

Crottins LS	
Total HM+SM + HD + E-Commerce + PROXI	
P10_23	
Ventes en tonnes	151
Evol. volume	-4,4 %
CAM volume (tonnes)	2 041
Evol. Cam Volume	0,8 %
Ventes valeur (k€)	2 993
Evol. valeur	3,8 %
CAM Valeur (K€)	40 056
Evol. Cam Valeur	13,1 %
Prix moyen volume	19,84
Evol.prix moyen en volume	8,6 %
CAM Prix	19,62
Evol. CAM Prix	12,2 %



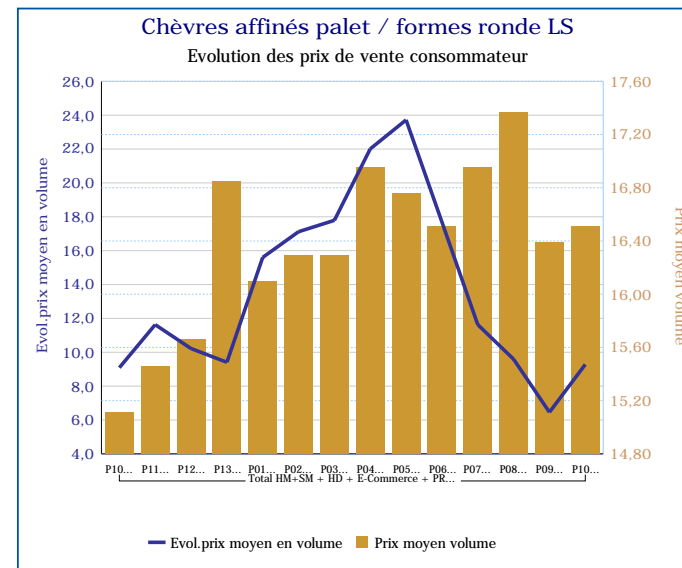
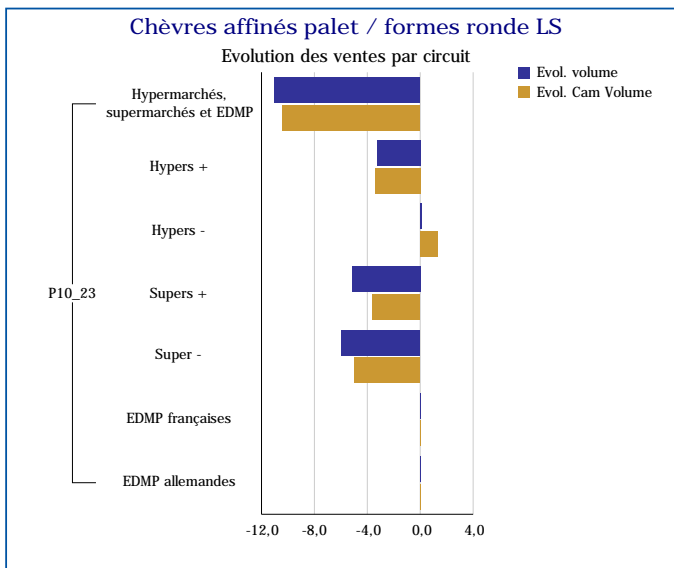
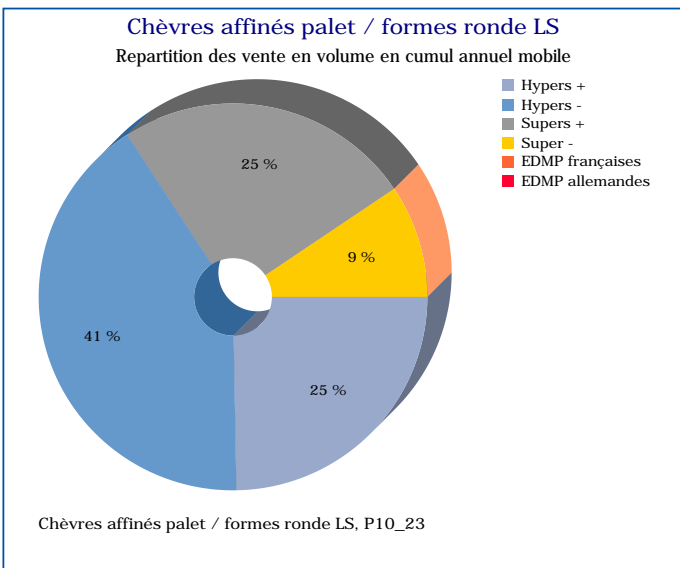
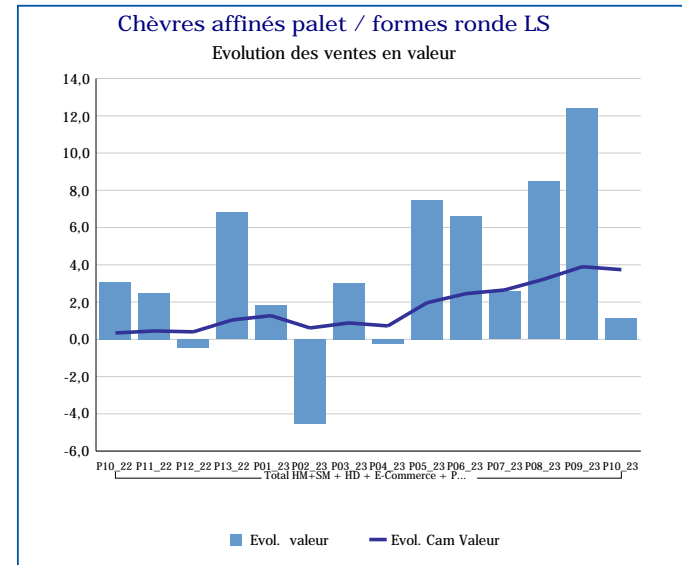
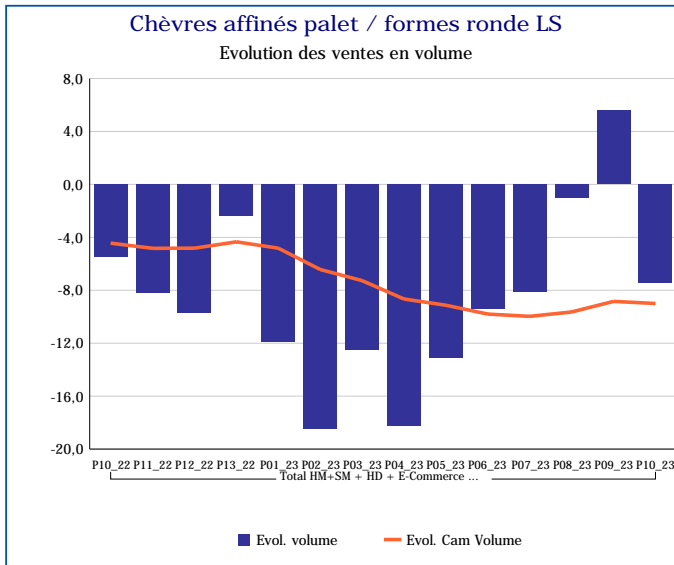
Pour en savoir plus : [Glossaire](#)

Chèvres LS affinés autres formes	
Total HM+SM + HD + E-Commerce + PROXI	
P10_23	
Ventes en tonnes	76
Evol. volume	-11,5 %
CAM volume (tonnes)	1 017
Evol. Cam Volume	-5,1 %
Ventes valeur (k€)	1 702
Evol. valeur	-1,7 %
CAM Valeur (K€)	21 937
Evol. Cam Valeur	4,8 %
Prix moyen volume	22,37
Evol.prix moyen en volume	11,1 %
CAM Prix	21,57
Evol. CAM Prix	10,4 %



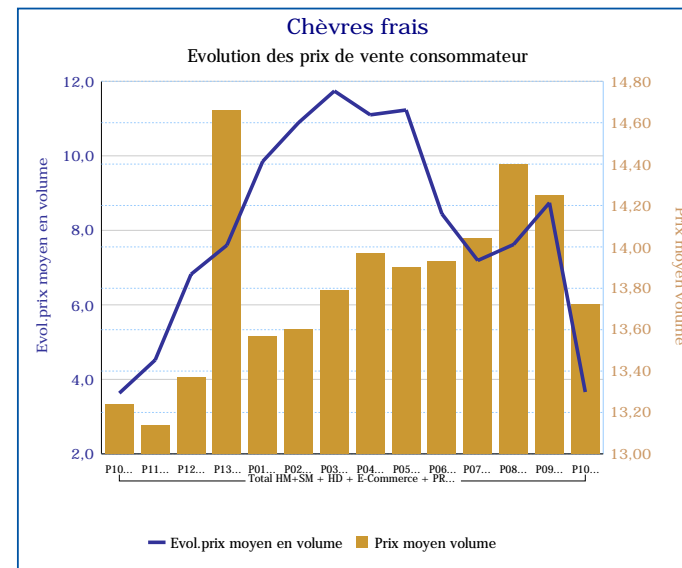
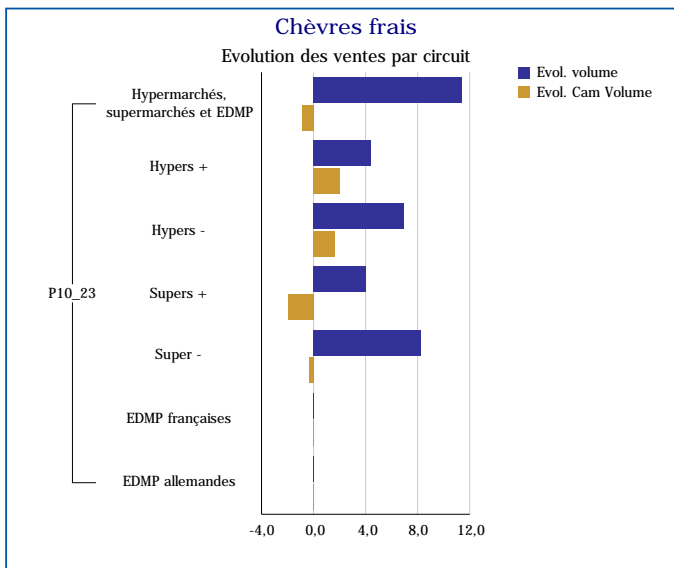
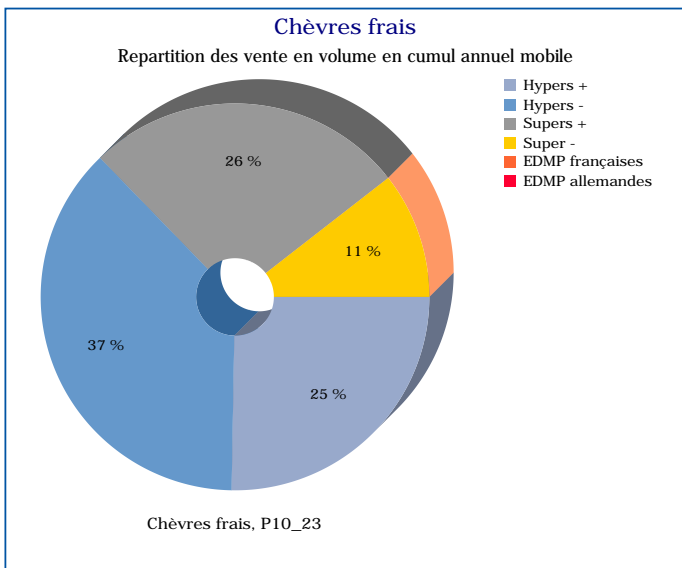
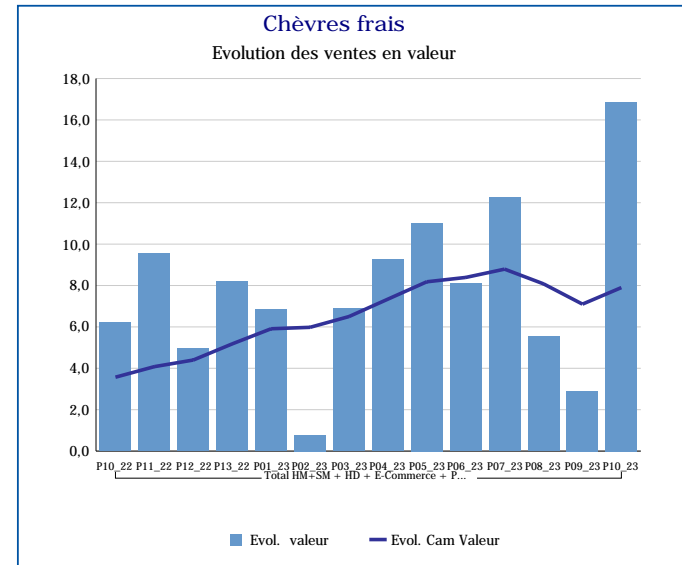
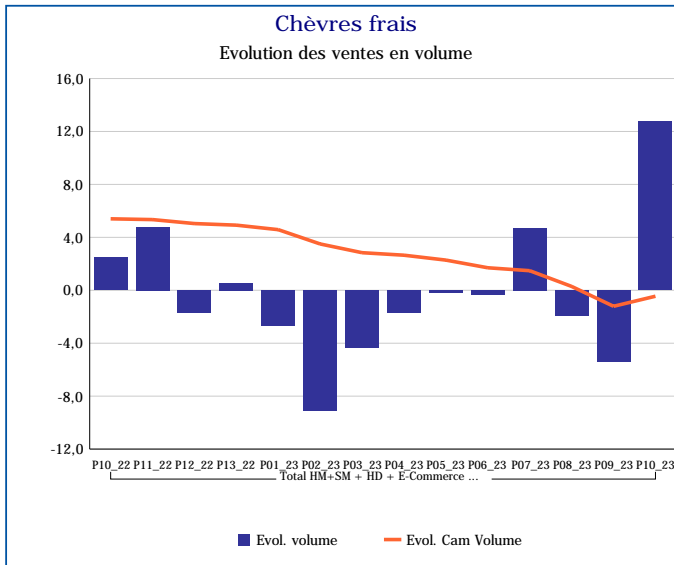
Pour en savoir plus : [Glossaire](#)

Chèvres affinés palet / formes ronde LS	
Total HM+SM + HD + E-Commerce + PROXI	
P10_23	
Ventes en tonnes	424
Evol. volume	-7,4 %
CAM volume (tonnes)	5 482
Evol. Cam Volume	-9,0 %
Ventes valeur (k€)	6 999
Evol. valeur	1,2 %
CAM Valeur (K€)	90 284
Evol. Cam Valeur	3,7 %
Prix moyen volume	16,51
Evol.prix moyen en volume	9,3 %
CAM Prix	16,47
Evol. CAM Prix	14,0 %



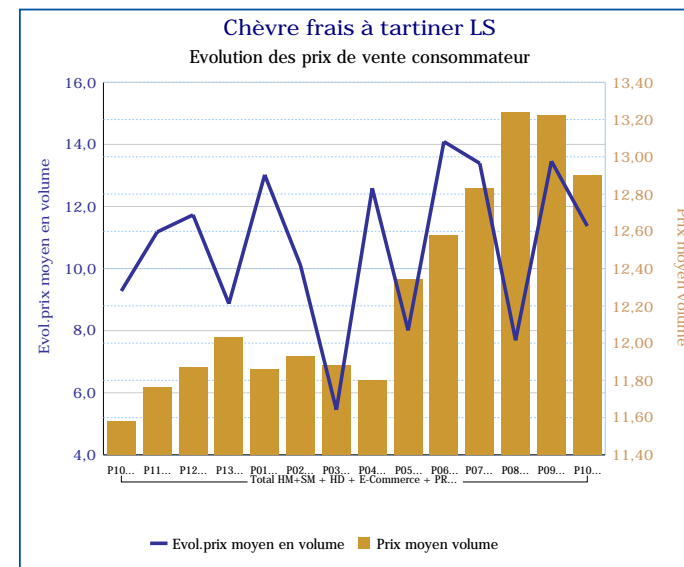
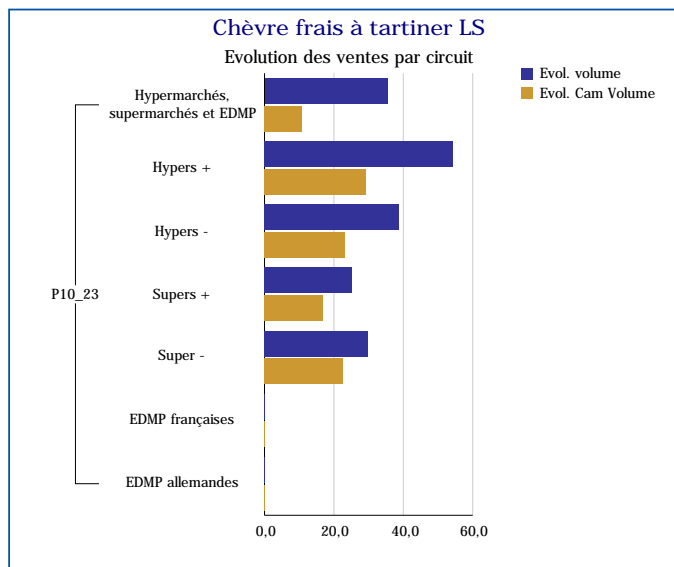
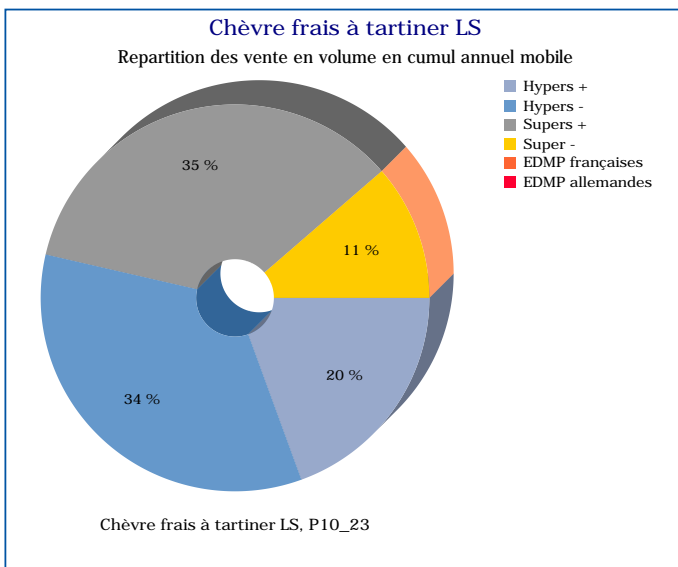
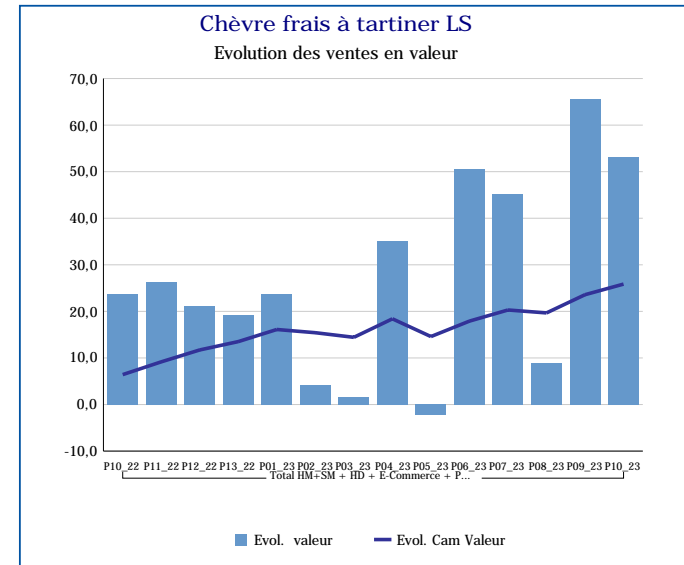
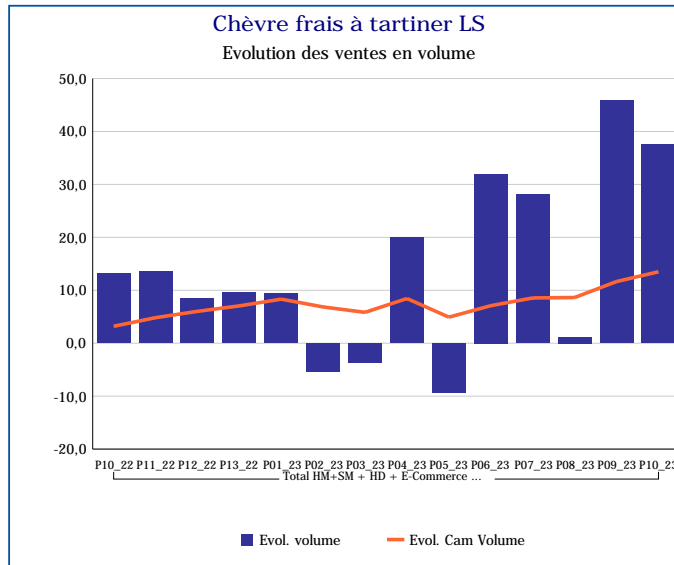
Pour en savoir plus : [Glossaire](#)

Chèvres frais	
Total HM+SM + HD + E-Commerce + PROXI	
P10_23	
Ventes en tonnes	600
Evol. volume	12,8 %
CAM volume (tonnes)	7 265
Evol. Cam Volume	-0,4 %
Ventes valeur (k€)	8 232
Evol. valeur	16,9 %
CAM Valeur (K€)	100 895
Evol. Cam Valeur	7,9 %
Prix moyen volume	13,72
Evol.prix moyen en volume	3,7 %
CAM Prix	13,89
Evol. CAM Prix	8,4 %



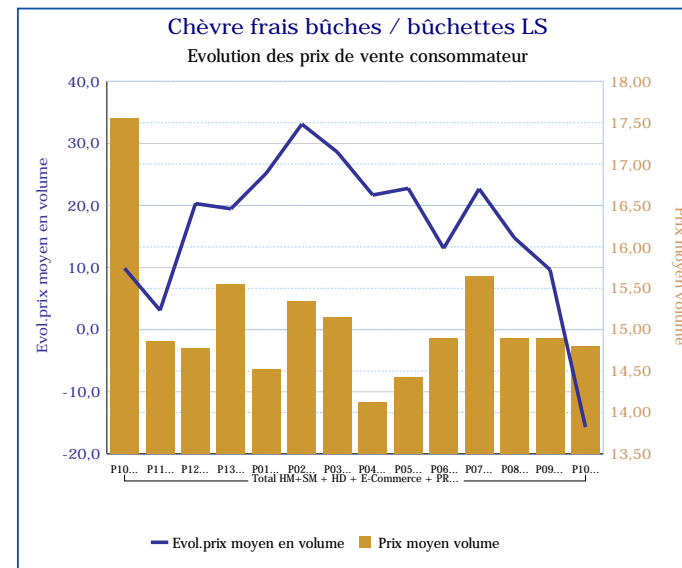
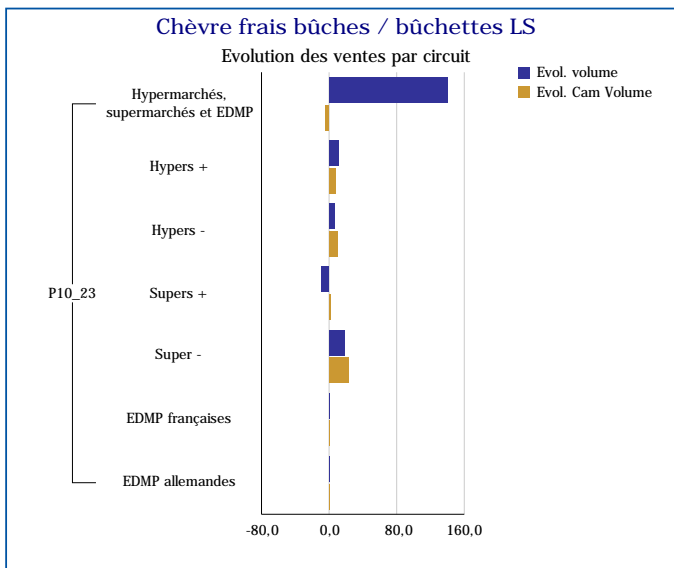
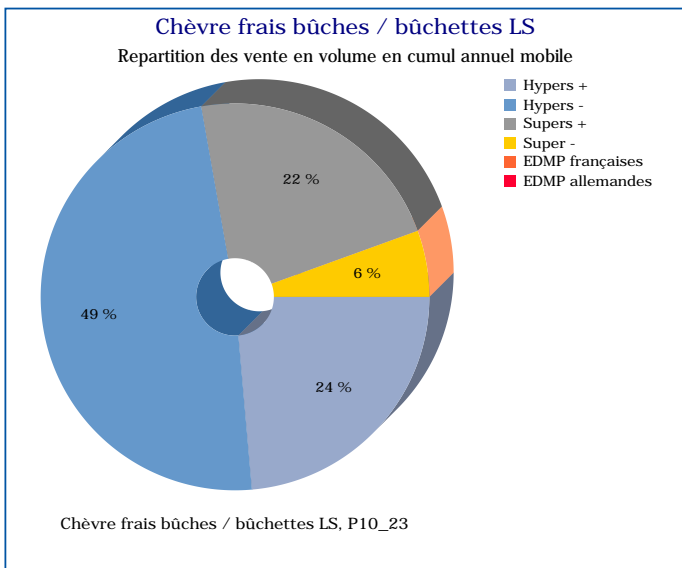
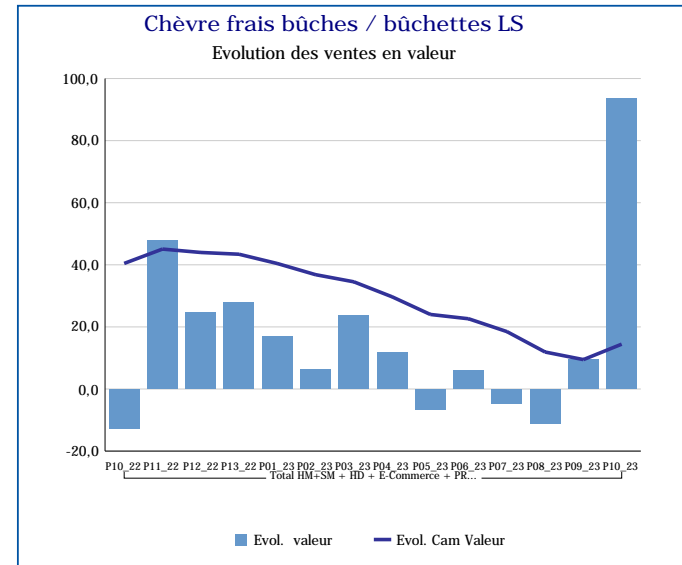
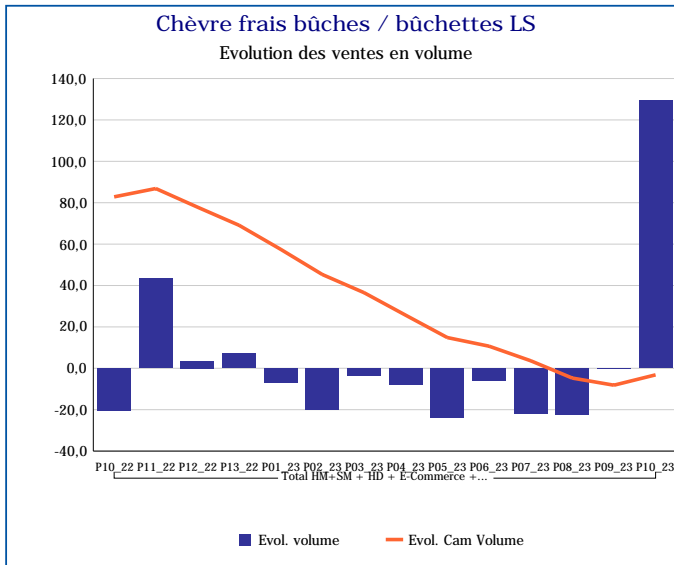
Pour en savoir plus : [Glossaire](#)

Chèvre frais à tartiner LS	
Total HM+SM + HD + E-Commerce + PROXI	
P10_23	
Ventes en tonnes	29
Evol. volume	37,5 %
CAM volume (tonnes)	319
Evol. Cam Volume	13,5 %
Ventes valeur (k€)	375
Evol. valeur	53,1 %
CAM Valeur (K€)	3 963
Evol. Cam Valeur	25,9 %
Prix moyen volume	12,90
Evol.prix moyen en volume	11,4 %
CAM Prix	12,42
Evol. CAM Prix	10,9 %



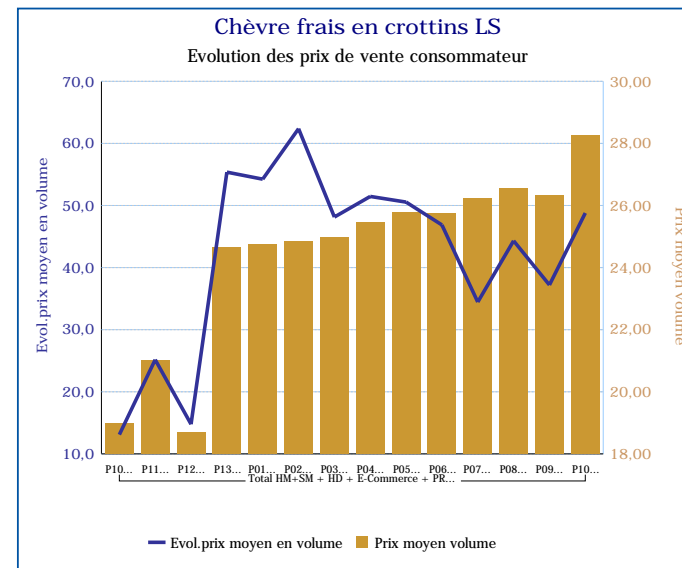
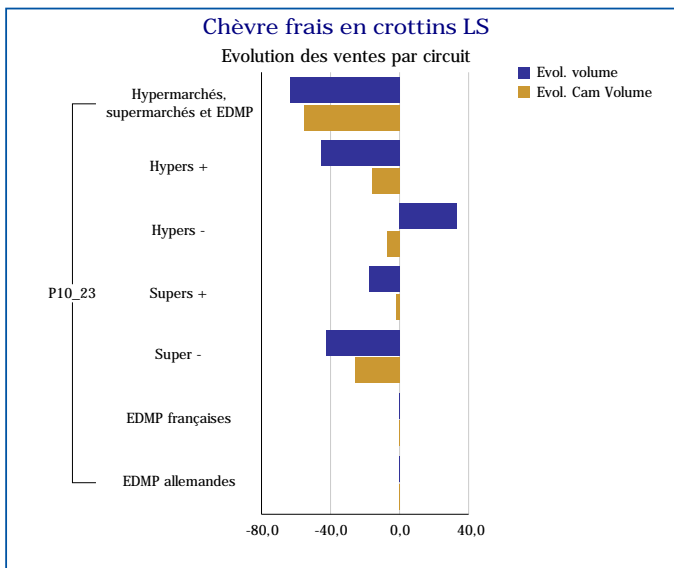
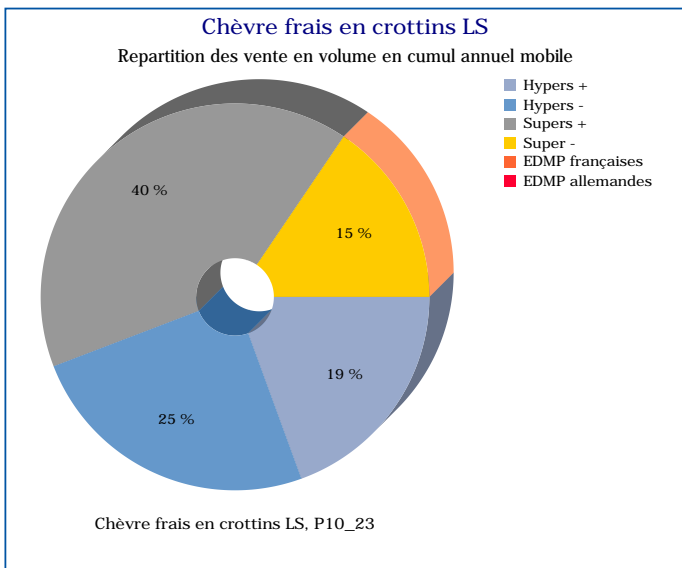
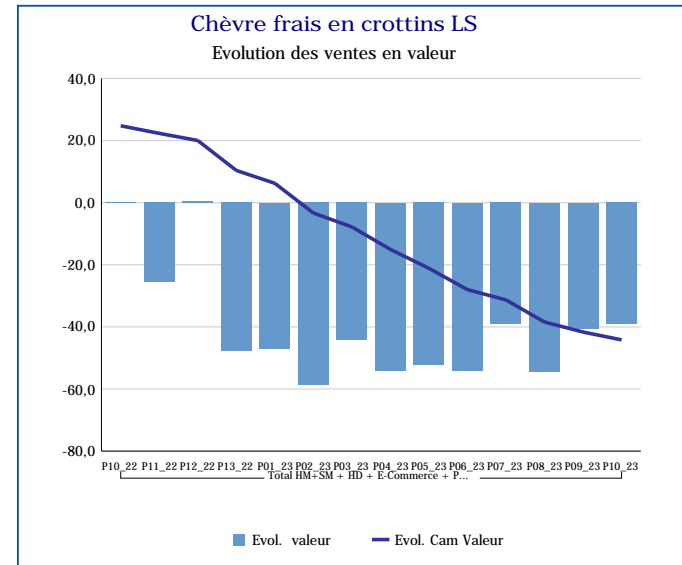
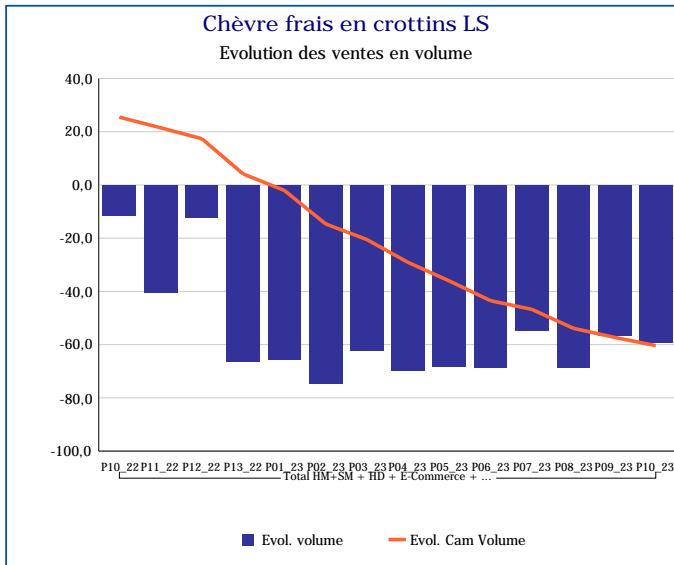
Pour en savoir plus : [Glossaire](#)

Chèvre frais bûches / bûchettes LS	
Total HM+SM + HD + E-Commerce + PROXI	
P10_23	
Ventes en tonnes	57
Evol. volume	129,4 %
CAM volume (tonnes)	737
Evol. Cam Volume	-3,2 %
Ventes valeur (k€)	843
Evol. valeur	93,4 %
CAM Valeur (K€)	10 981
Evol. Cam Valeur	14,4 %
Prix moyen volume	14,80
Evol.prix moyen en volume	-15,7 %
CAM Prix	14,90
Evol. CAM Prix	18,2 %



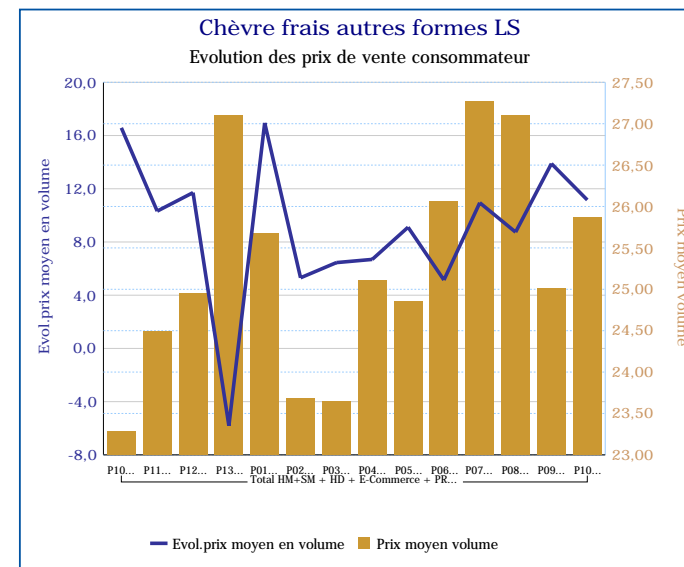
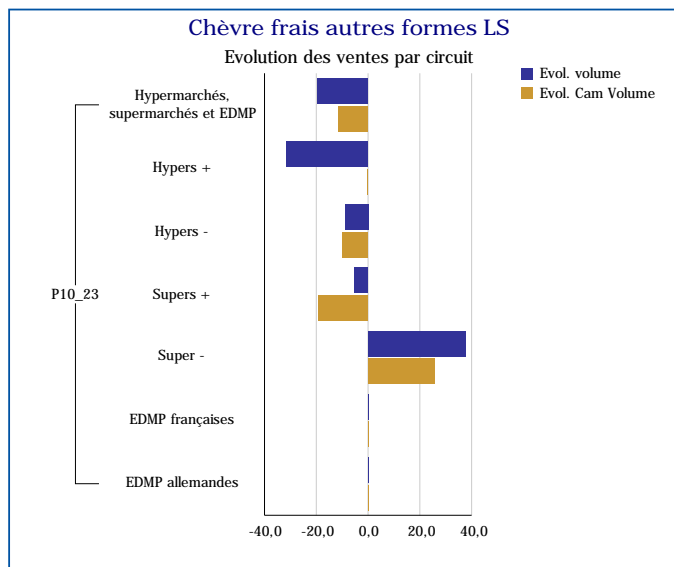
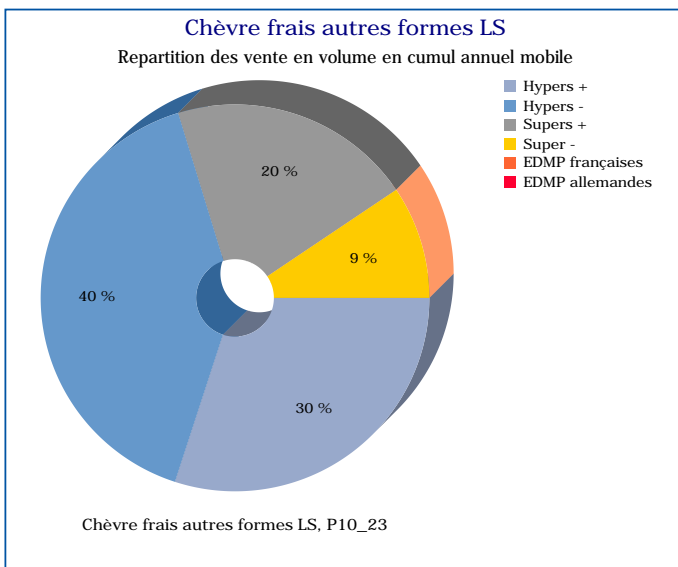
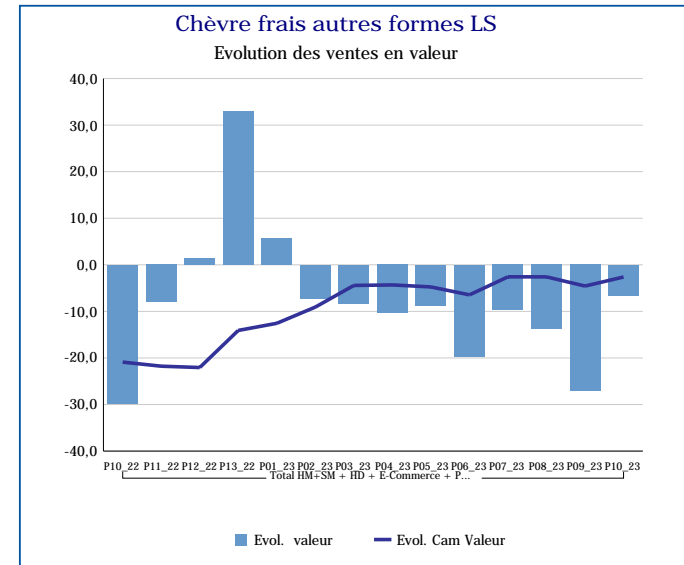
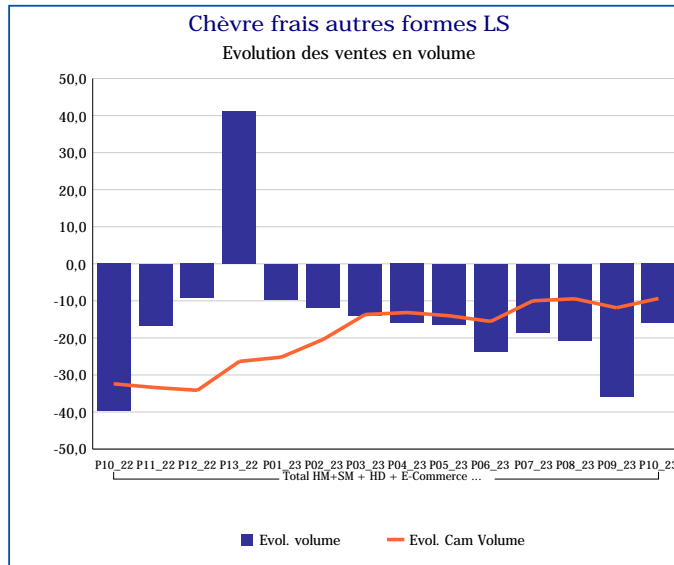
Pour en savoir plus : [Glossaire](#)

Chèvre frais en crottins LS	
Total HM+SM + HD + E-Commerce + PROXI	
P10_23	
Ventes en tonnes	1
Evol. volume	-59,1 %
CAM volume (tonnes)	21
Evol. Cam Volume	-60,4 %
Ventes valeur (k€)	36
Evol. valeur	-39,1 %
CAM Valeur (K€)	513
Evol. Cam Valeur	-44,2 %
Prix moyen volume	28,26
Evol.prix moyen en volume	48,8 %
CAM Prix	24,21
Evol. CAM Prix	40,9 %



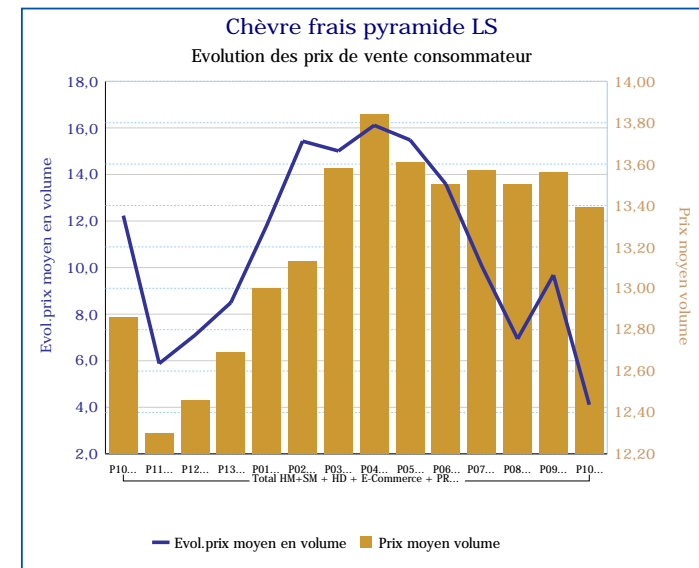
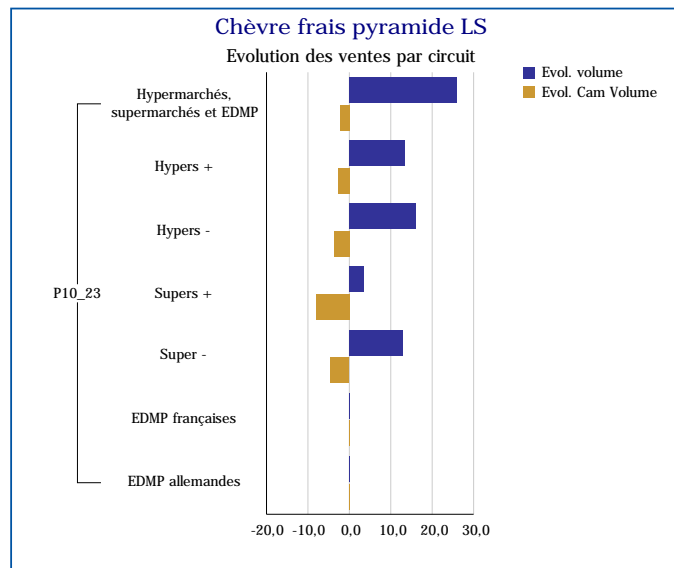
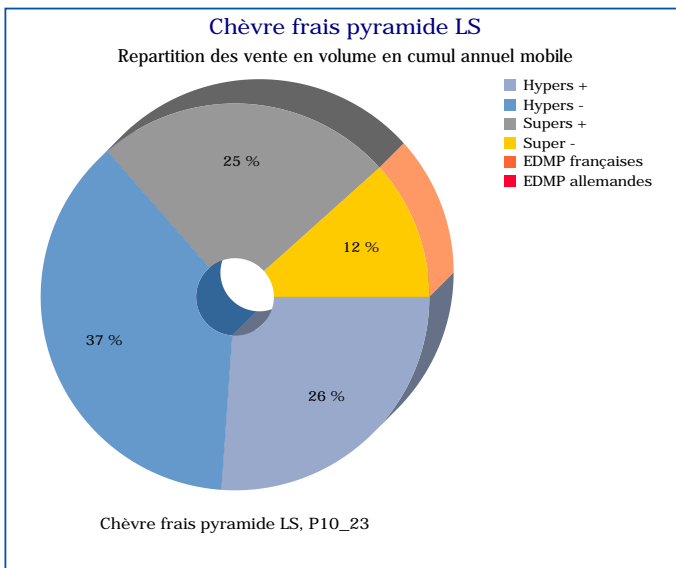
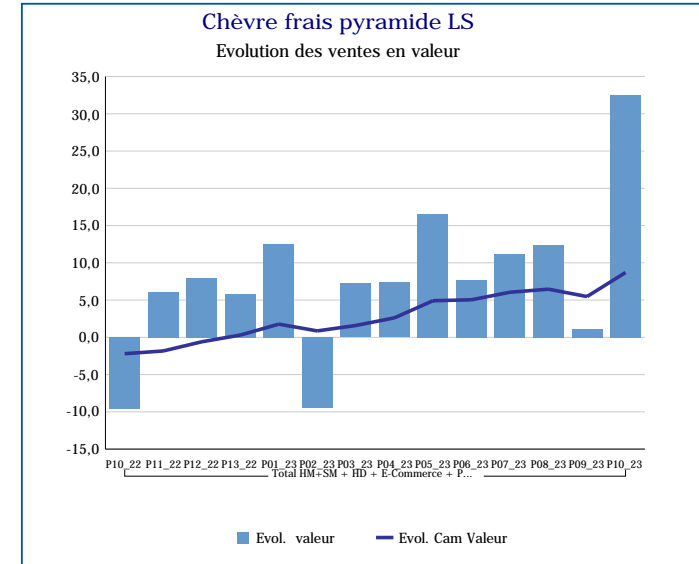
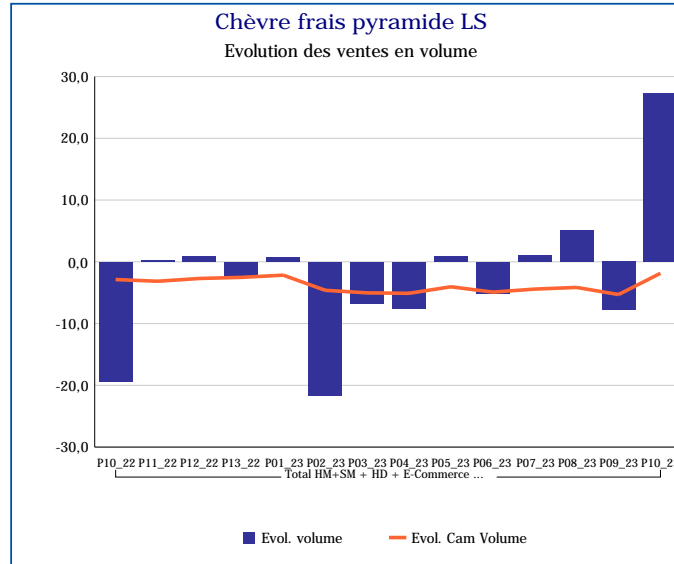
Pour en savoir plus : [Glossaire](#)

Chèvre frais autres formes LS	
Total HM+SM + HD + E-Commerce + PROXI	
P10_23	
Ventes en tonnes	7
Evol. volume	-16,0 %
CAM volume (tonnes)	128
Evol. Cam Volume	-9,4 %
Ventes valeur (k€)	181
Evol. valeur	-6,6 %
CAM Valeur (K€)	3 288
Evol. Cam Valeur	-2,6 %
Prix moyen volume	25,87
Evol.prix moyen en volume	11,2 %
CAM Prix	25,79
Evol. CAM Prix	7,4 %



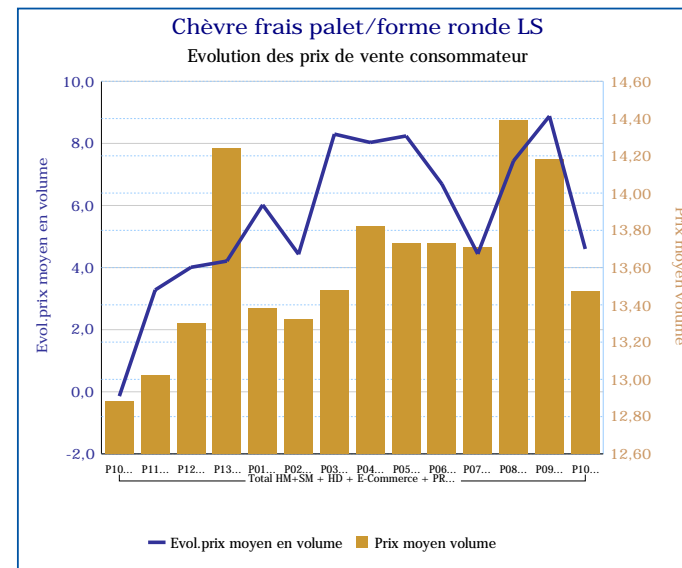
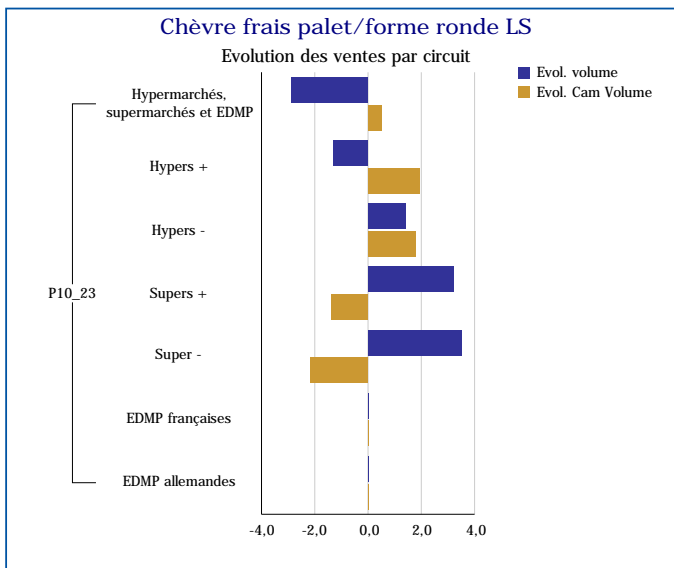
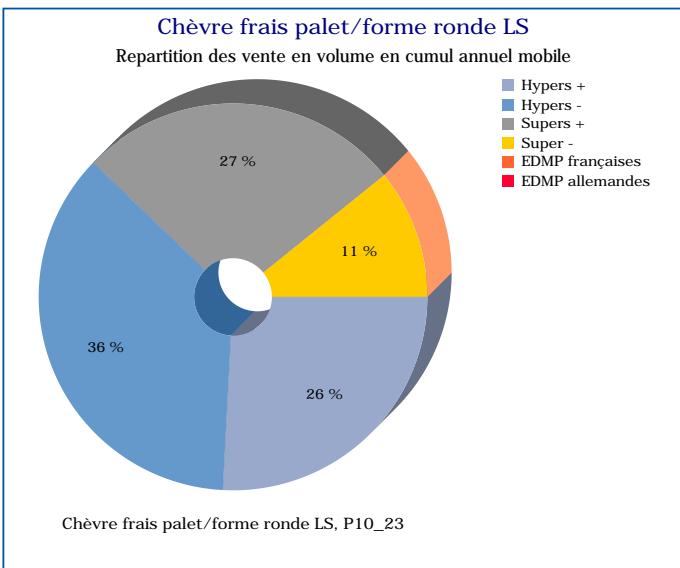
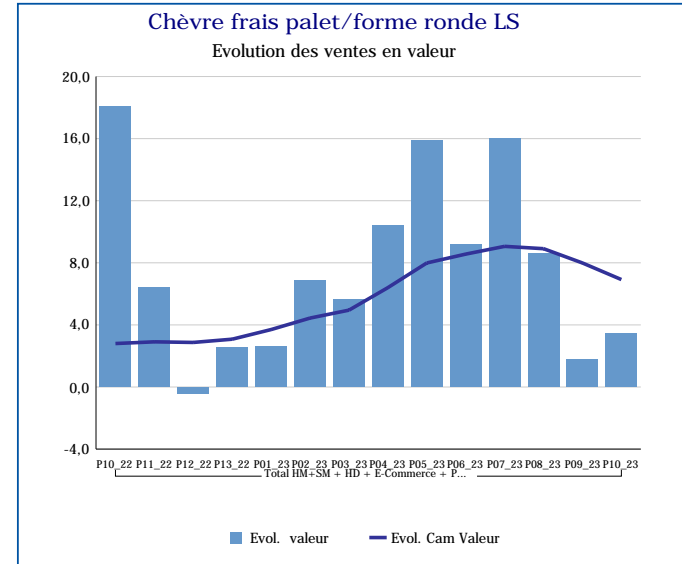
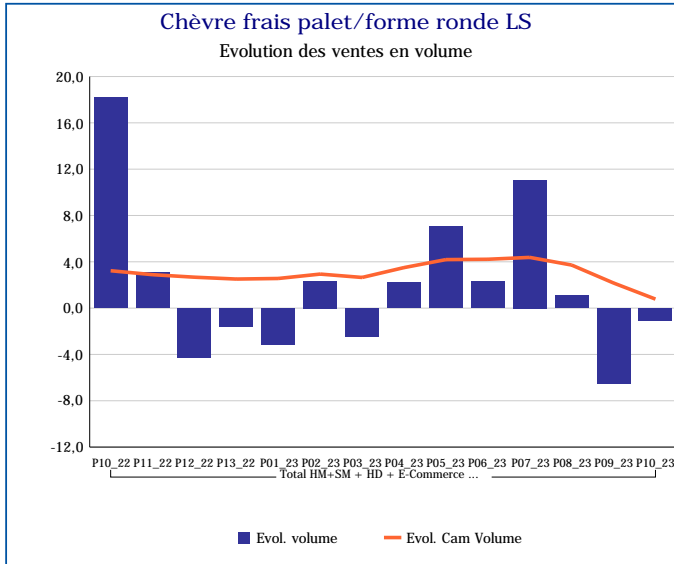
Pour en savoir plus : [Glossaire](#)

Chèvre frais pyramide LS	
Total HM+SM + HD + E-Commerce + PROXI	
P10_23	
Ventes en tonnes	162
Evol. volume	27,3 %
CAM volume (tonnes)	1 819
Evol. Cam Volume	-1,9 %
Ventes valeur (k€)	2 174
Evol. valeur	32,5 %
CAM Valeur (K€)	24 062
Evol. Cam Valeur	8,7 %
Prix moyen volume	13,39
Evol.prix moyen en volume	4,1 %
CAM Prix	13,23
Evol. CAM Prix	10,8 %



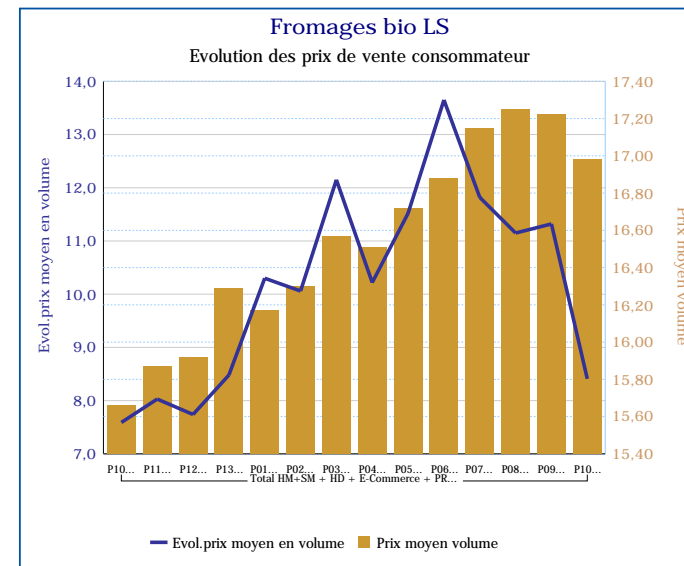
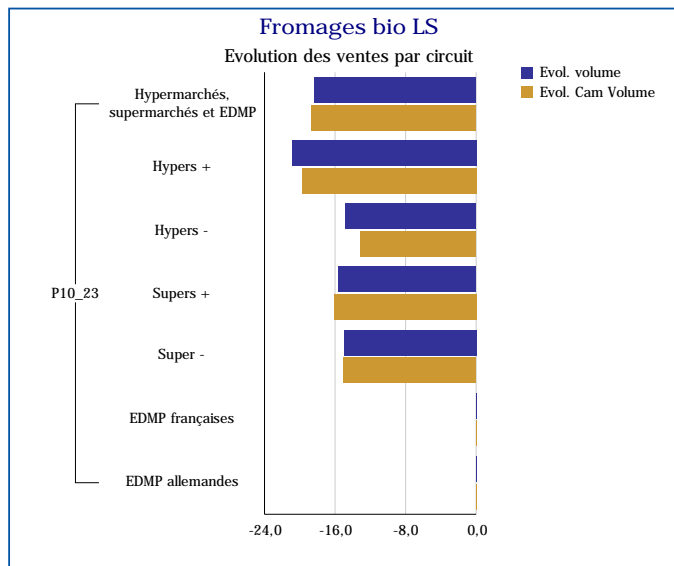
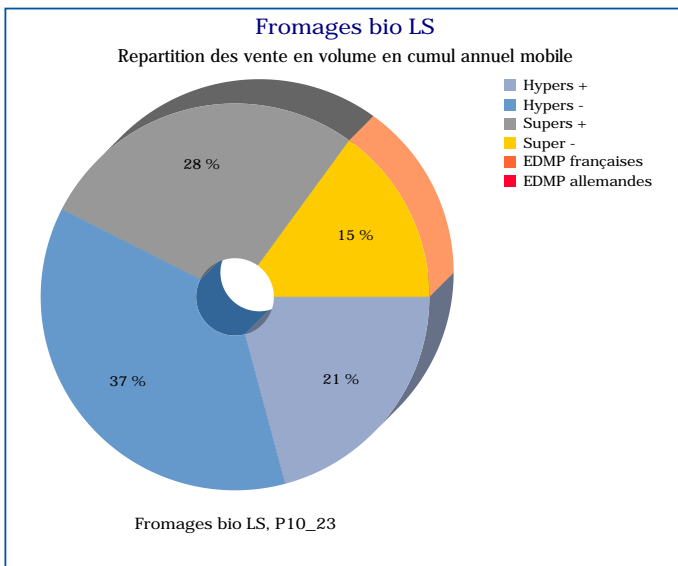
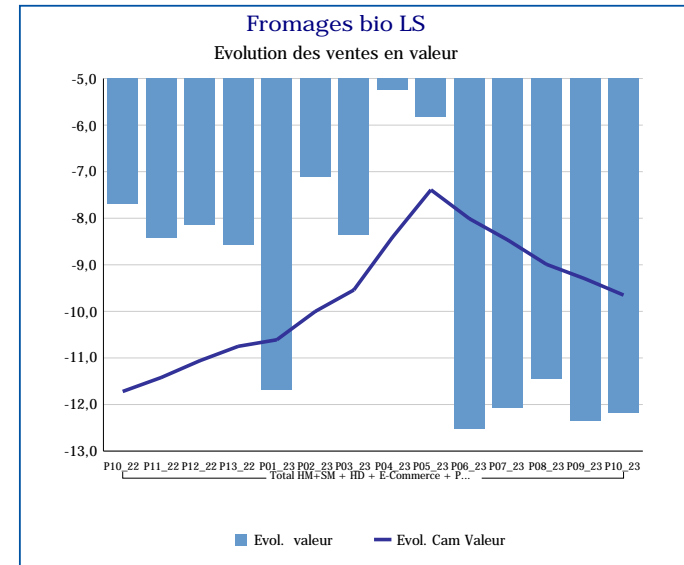
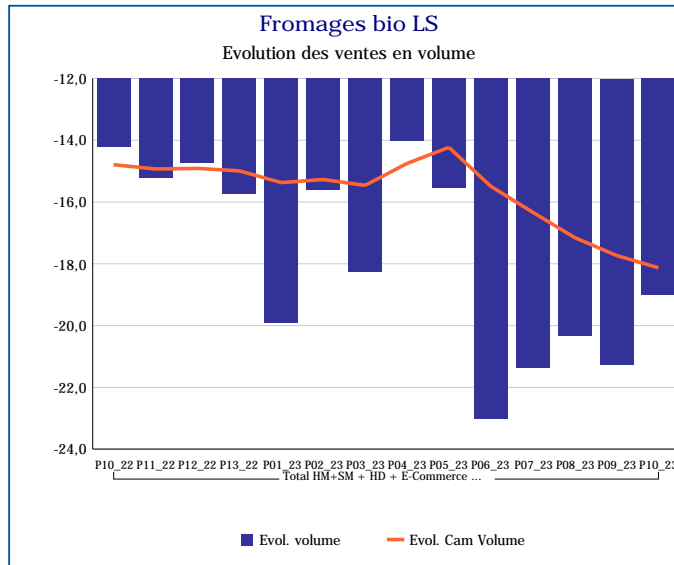
Pour en savoir plus : [Glossaire](#)

Chèvre frais palet/forme ronde LS	
Total HM+SM + HD + E-Commerce + PROXI	
P10_23	
Ventes en tonnes	343
Evol. volume	-1,1 %
CAM volume (tonnes)	4 241
Evol. Cam Volume	0,8 %
Ventes valeur (k€)	4 623
Evol. valeur	3,4 %
CAM Valeur (K€)	58 088
Evol. Cam Valeur	6,9 %
Prix moyen volume	13,47
Evol.prix moyen en volume	4,6 %
CAM Prix	13,70
Evol. CAM Prix	6,1 %



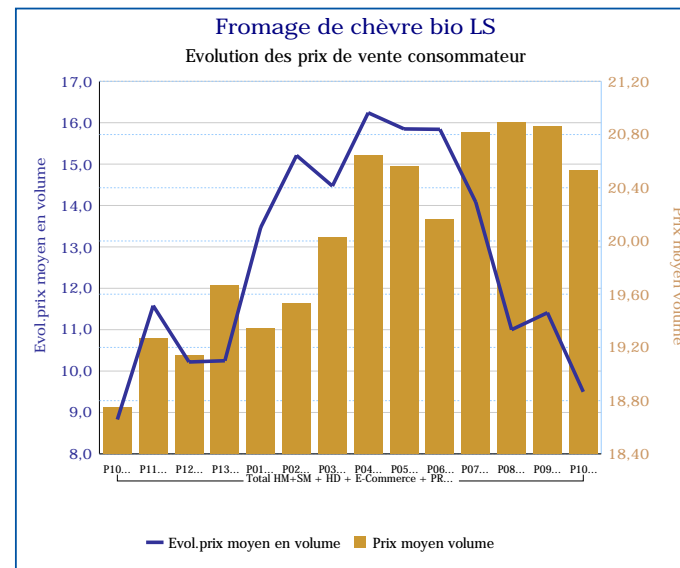
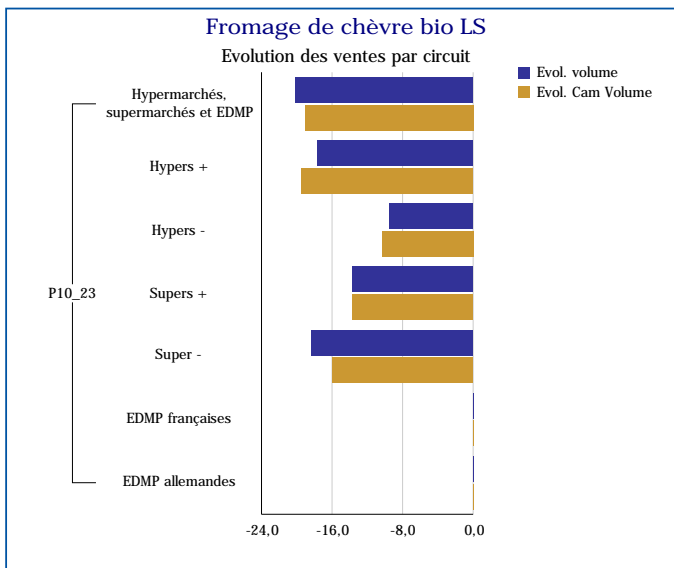
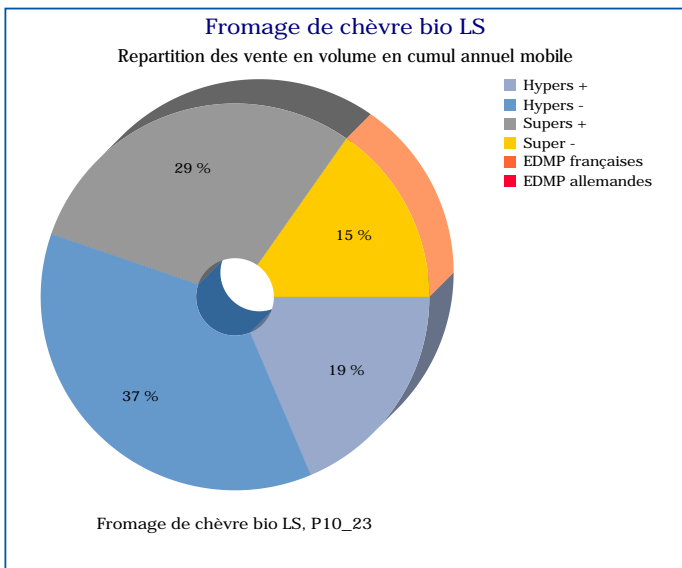
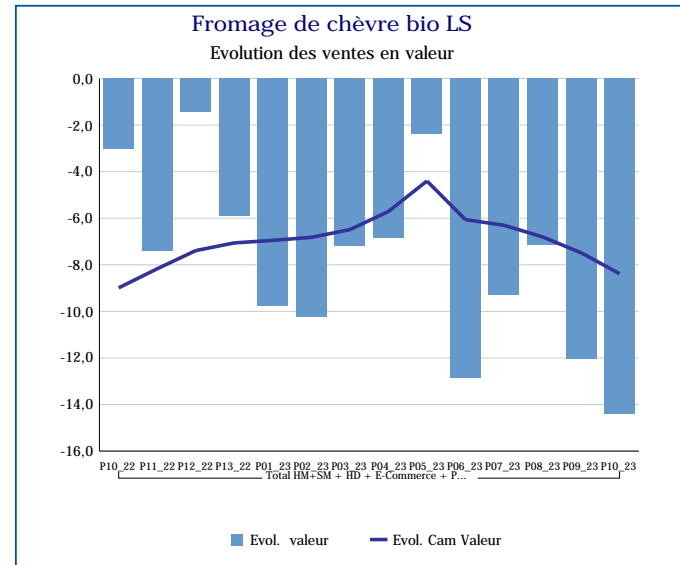
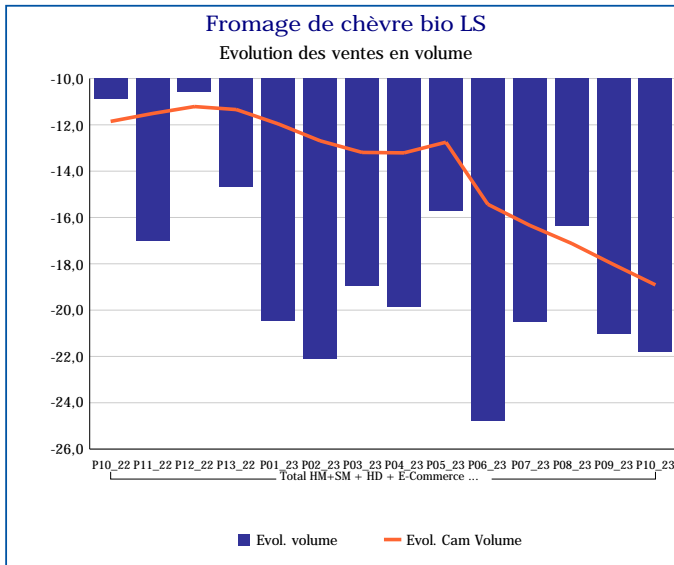
Pour en savoir plus : [Glossaire](#)

Fromages bio LS	
Total HM+SM + HD + E-Commerce + PROXI	
P10_23	
Ventes en tonnes	604
Evol. volume	-19,0 %
CAM volume (tonnes)	8 374
Evol. Cam Volume	-18,1 %
Ventes valeur (k€)	10 257
Evol. valeur	-12,2 %
CAM Valeur (K€)	138 987
Evol. Cam Valeur	-9,6 %
Prix moyen volume	16,98
Evol.prix moyen en volume	8,4 %
CAM Prix	16,60
Evol. CAM Prix	10,4 %



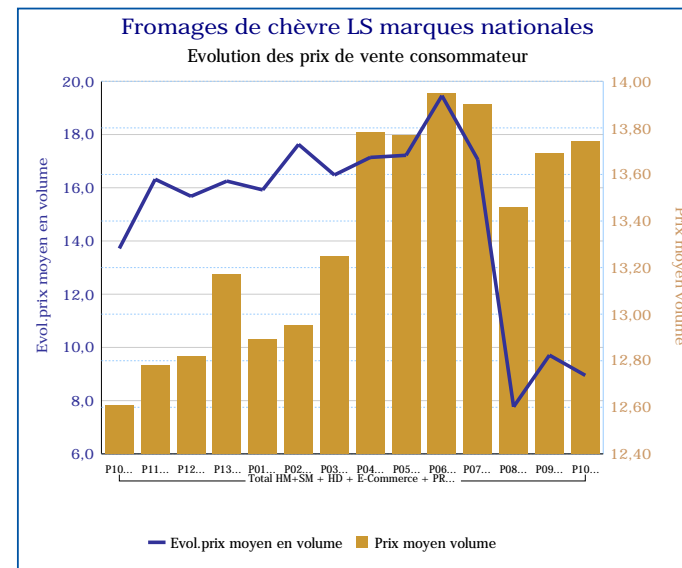
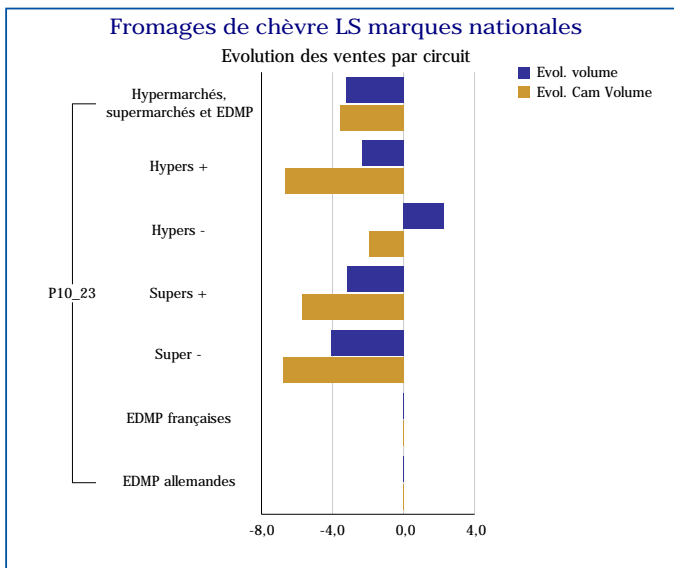
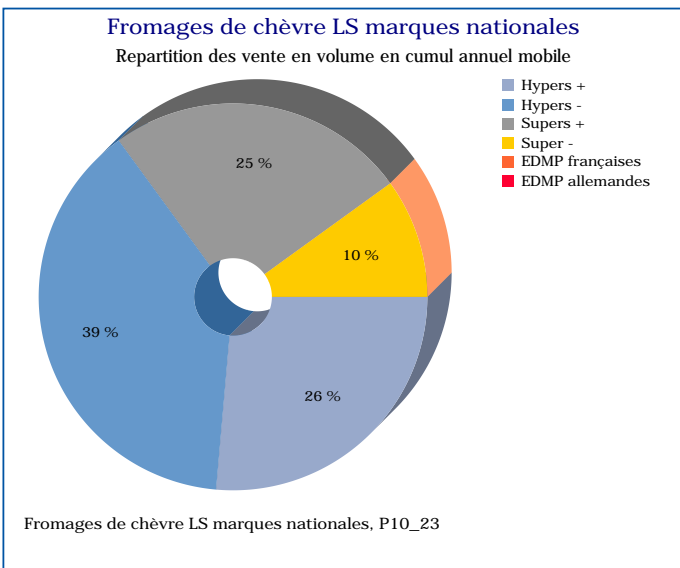
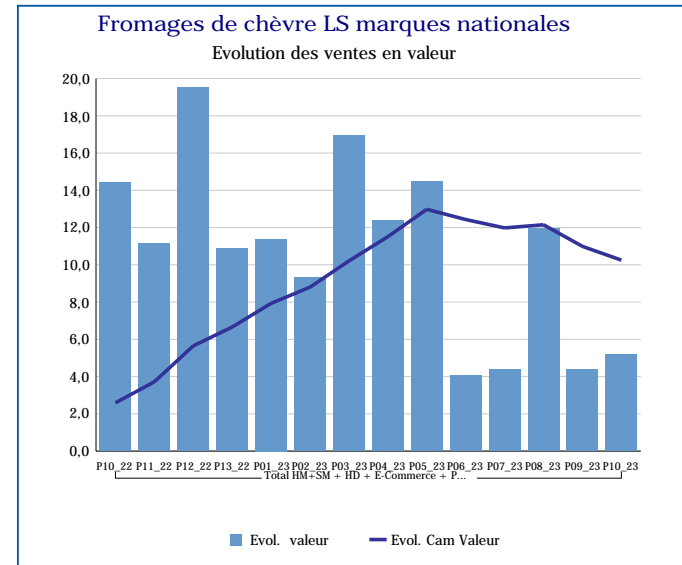
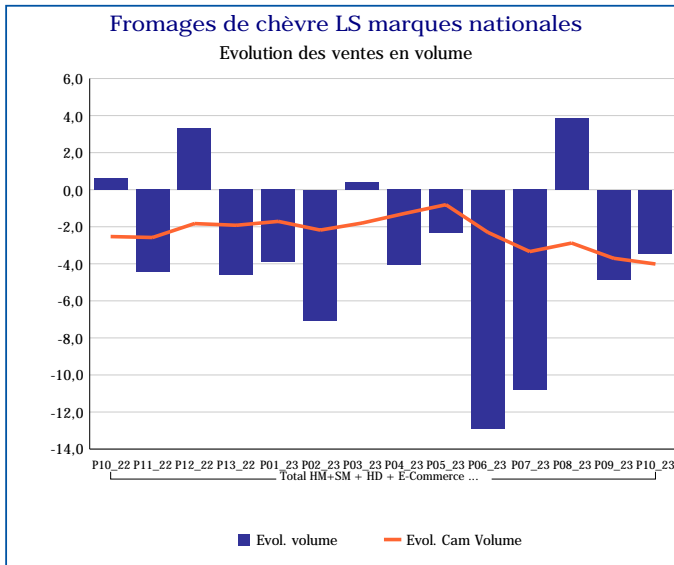
Pour en savoir plus : [Glossaire](#)

Fromage de chèvre bio LS	
Total HM+SM + HD + E-Commerce + PROXI	
P10_23	
Ventes en tonnes	80
Evol. volume	-21,8 %
CAM volume (tonnes)	1 119
Evol. Cam Volume	-18,9 %
Ventes valeur (k€)	1 648
Evol. valeur	-14,4 %
CAM Valeur (K€)	22 487
Evol. Cam Valeur	-8,4 %
Prix moyen volume	20,53
Evol.prix moyen en volume	9,5 %
CAM Prix	20,09
Evol. CAM Prix	13,0 %



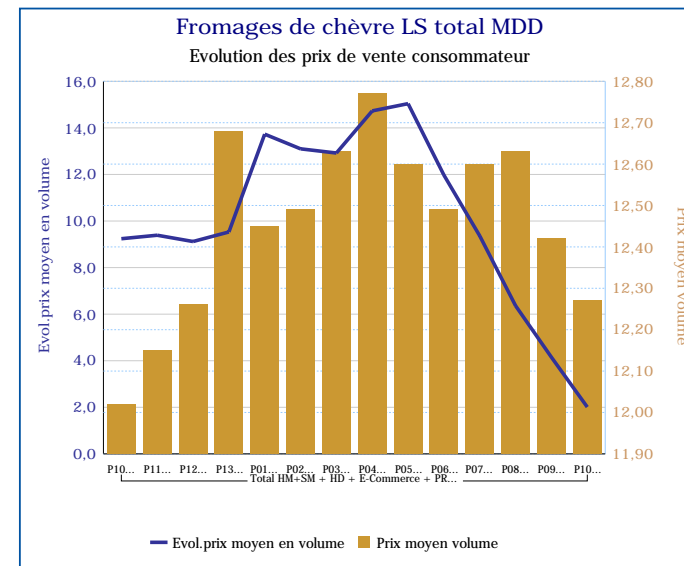
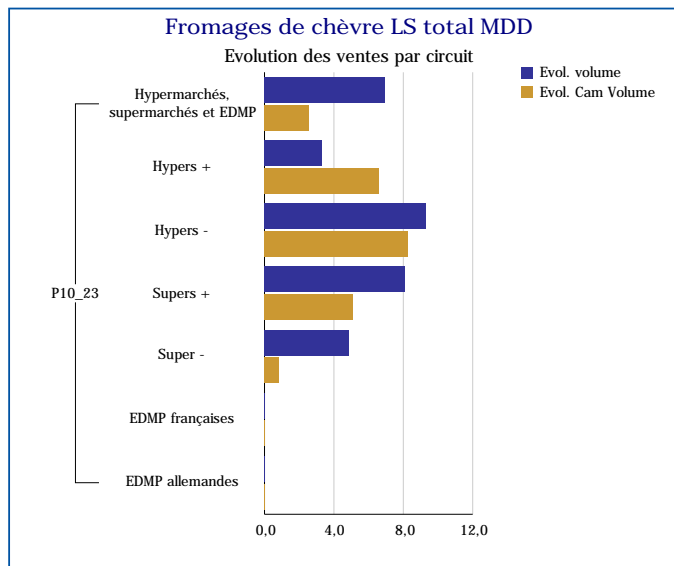
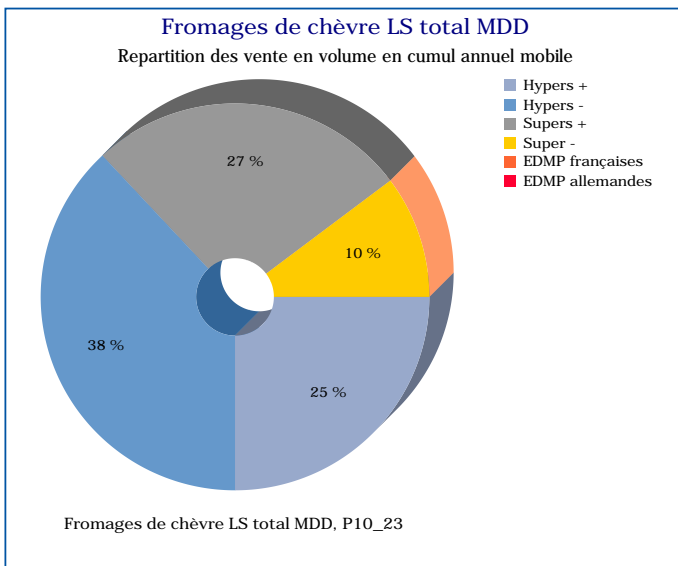
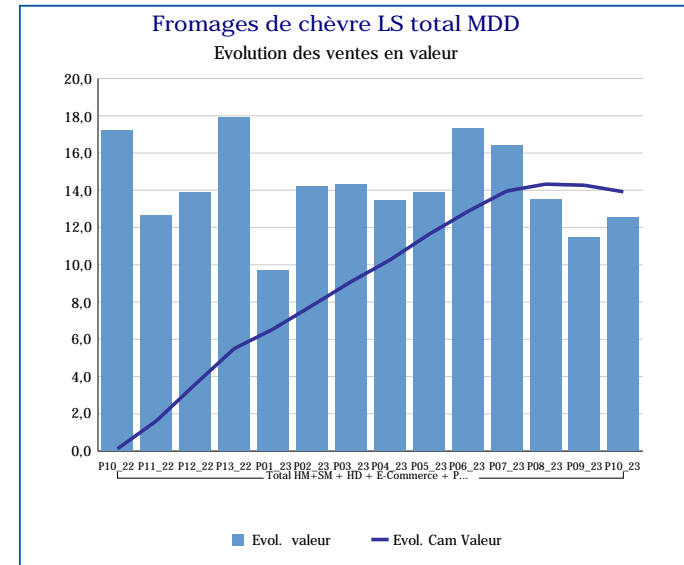
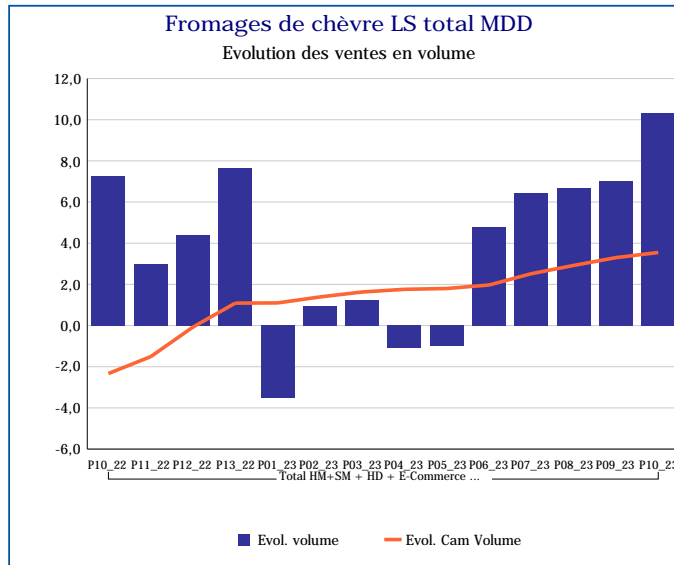
Pour en savoir plus : [Glossaire](#)

Fromages de chèvre LS marques nationales	
Total HM+SM + HD + E-Commerce + PROXI	
P10_23	
Ventes en tonnes	1 771
Evol. volume	-3,4 %
CAM volume (tonnes)	22 781
Evol. Cam Volume	-4,0 %
Ventes valeur (k€)	24 335
Evol. valeur	5,2 %
CAM Valeur (K€)	305 035
Evol. Cam Valeur	10,2 %
Prix moyen volume	13,74
Evol.prix moyen en volume	9,0 %
CAM Prix	13,39
Evol. CAM Prix	14,9 %



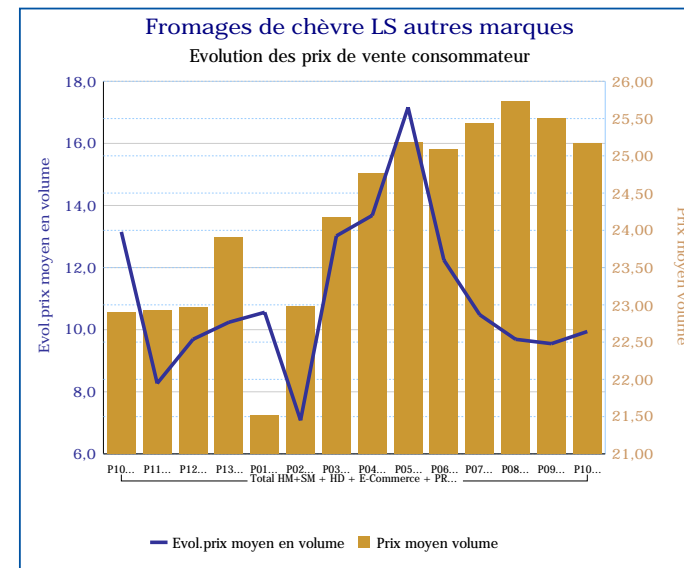
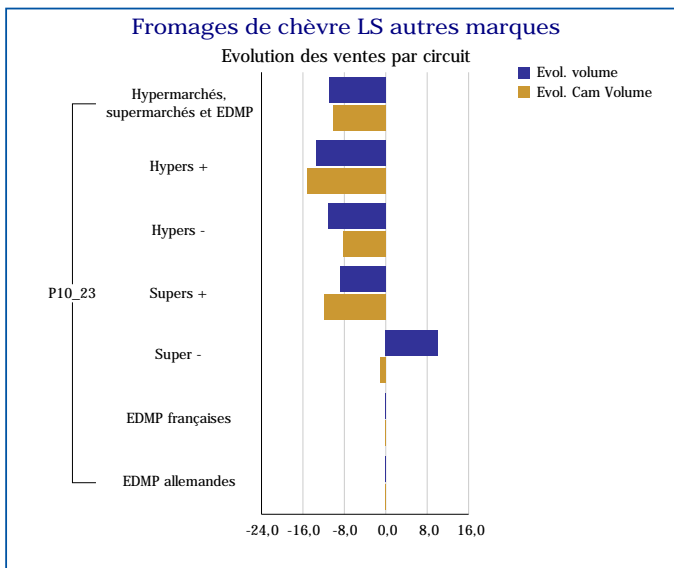
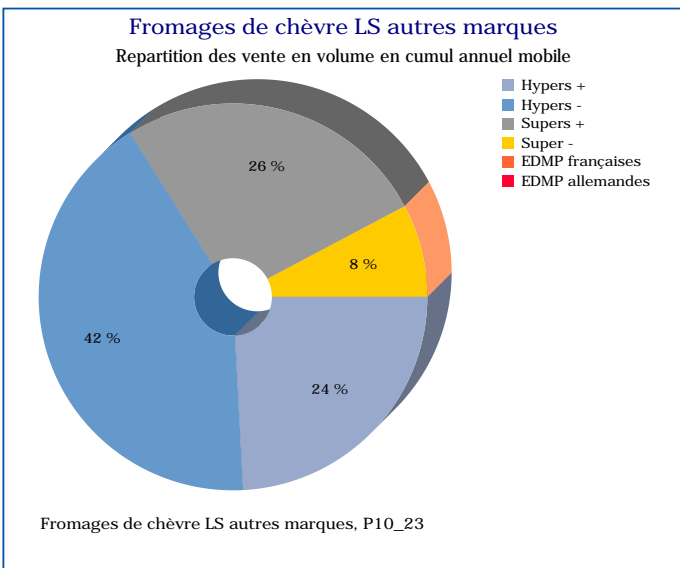
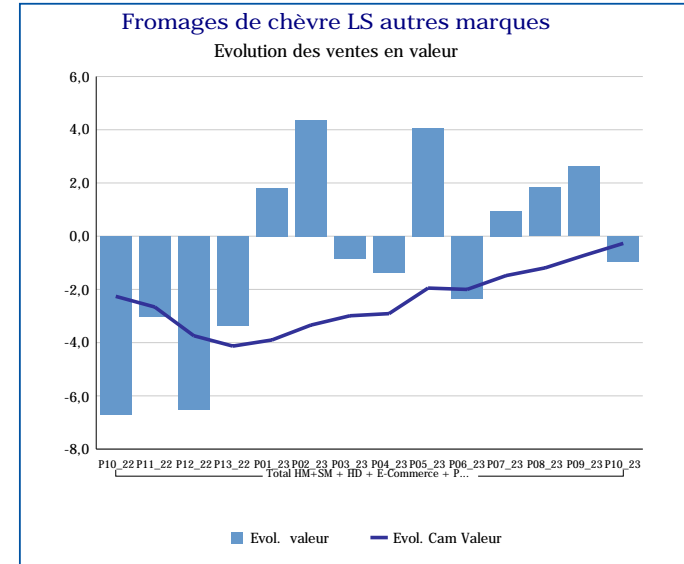
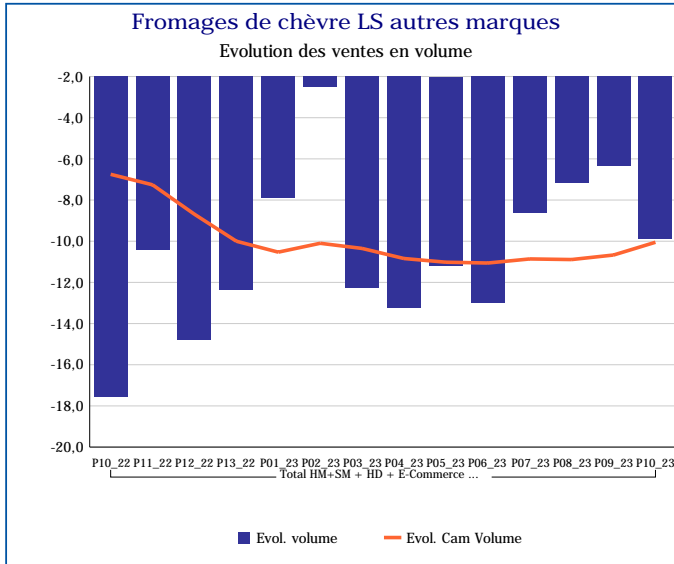
Pour en savoir plus : [Glossaire](#)

Fromages de chèvre LS total MDD	
Total HM+SM + HD + E-Commerce + PROXI	
P10_23	
Ventes en tonnes	1 965
Evol. volume	10,3 %
CAM volume (tonnes)	23 592
Evol. Cam Volume	3,6 %
Ventes valeur (k€)	24 096
Evol. valeur	12,5 %
CAM Valeur (K€)	294 813
Evol. Cam Valeur	13,9 %
Prix moyen volume	12,27
Evol.prix moyen en volume	2,0 %
CAM Prix	12,50
Evol. CAM Prix	10,0 %



Pour en savoir plus : [Glossaire](#)

Fromages de chèvre LS autres marques	
Total HM+SM + HD + E-Commerce + PROXI	
P10_23	
Ventes en tonnes	294
Evol. volume	-9,9 %
CAM volume (tonnes)	4 286
Evol. Cam Volume	-10,0 %
Ventes valeur (k€)	7 411
Evol. valeur	-1,0 %
CAM Valeur (K€)	103 933
Evol. Cam Valeur	-0,3 %
Prix moyen volume	25,17
Evol.prix moyen en volume	9,9 %
CAM Prix	24,25
Evol. CAM Prix	10,9 %



Pour en savoir plus : [Glossaire](#)