

Rapport sur les ventes en magasins :

Yaourts (yc allégés) ; Yaourts allégés ; Yaourts standards ; Yaourts standards brebis ; Yaourts standards chèvre ;
Yaourts de chèvre marques nationales ; Yaourts de chèvre total MDD ; Yaourts de chèvre autres marques ;
Total HM+SM + HD + E-Commerce + PROXI ;

Période d'étude : P06_23

Total HM+SM + HD + E-Commerce + PROXI

Ventes en tonnes	P06_22	P07_22	P08_22	P09_22	P10_22	P11_22	P12_22	P13_22	P01_23	P02_23	P03_23	P04_23	P05_23	P06_23	Cumul courant vol	CAM vol
Yaourts (yc allégés)	59 371	56 496	57 466	61 383	62 154	59 815	58 927	51 072	61 420	60 490	61 920	58 899	61 252	61 180	365 161	772 474
Yaourts allégés	6 074	5 975	5 612	6 227	6 364	6 172	5 843	4 859	6 503	6 270	6 663	6 382	6 854	6 817	39 488	80 539
Yaourts standards	53 297	50 522	51 854	55 156	55 790	53 643	53 084	46 213	54 917	54 221	55 257	52 518	54 398	54 363	325 673	691 935
Yaourts standards brebis	1 104	1 042	1 014	1 058	1 127	1 027	1 070	885	1 013	1 100	1 038	914	968	1 028	6 062	13 286
Yaourts standards chèvre	776	774	733	752	840	764	781	688	815	762	786	795	767	893	4 818	10 150
Yaourts de chèvre marques nationales	469	440	447	468	502	458	488	429	534	472	476	488	439	509	2 917	6 150
Yaourts de chèvre total MDD	280	256	269	272	288	295	283	250	271	281	301	298	312	300	1 763	3 676
Yaourts de chèvre autres marques	27	78	17	12	50	11	10	9	10	10	9	10	16	85	138	324

Pour en savoir plus : [Glossaire](#)

Total HM+SM + HD + E-Commerce + PROXI

Evol. volume	P06_22	P07_22	P08_22	P09_22	P10_22	P11_22	P12_22	P13_22	P01_23	P02_23	P03_23	P04_23	P05_23	P06_23	Evol cumul courant vol	Evol CAM vol
Yaourts (yc allégés)	-1,1	1,4	3,8	3,4	2,8	3,7	3,0	1,4	-1,2	0,0	0,3	-0,4	1,2	3,0	0,5	1,7
Yaourts allégés	2,9	7,7	10,5	10,0	6,9	8,9	10,5	7,8	6,1	7,8	8,1	5,4	9,5	12,2	8,2	8,6
Yaourts standards	-1,6	0,7	3,1	2,7	2,4	3,2	2,3	0,8	-2,0	-0,8	-0,5	-1,0	0,2	2,0	-0,4	1,0
Yaourts standards brebis	-11,3	-4,2	-2,3	-6,9	-4,9	-15,4	-2,1	-3,2	-12,2	-0,8	-11,5	-11,2	-15,1	-6,8	-9,6	-7,6
Yaourts standards chèvre	0,5	5,4	0,8	-3,8	-0,3	-5,8	-0,5	-3,2	-4,6	-7,4	-4,2	-1,8	-10,0	15,0	-2,4	-1,7
Yaourts de chèvre marques nationales	-12,3	-13,0	-8,5	-9,6	-11,7	-18,0	-6,0	-9,5	-8,5	-14,5	-9,7	-5,8	-8,3	8,3	-6,8	-9,0
Yaourts de chèvre total MDD	23,0	16,9	17,9	7,9	9,0	21,9	11,3	10,3	4,7	8,1	6,8	5,8	10,9	7,2	7,3	10,4
Yaourts de chèvre autres marques	188,0	659,0	59,4	-0,3	423,8	12,5	-12,3	-11,4	-15,2	-14,6	-19,1	-8,0	-82,9	209,2	-15,6	36,9

Pour en savoir plus : [Glossaire](#)

Total HM+SM + HD + E-Commerce + PROXI

Ventes valeur (k€)	P06_22	P07_22	P08_22	P09_22	P10_22	P11_22	P12_22	P13_22	P01_23	P02_23	P03_23	P04_23	P05_23	P06_23	Cumul courant val	CAM val
Yaourts (yc allégés)	146 097	141 552	147 327	157 859	161 741	156 688	155 992	136 405	167 344	167 598	174 611	170 575	176 544	180 515	1 037 188	2 094 752
Yaourts allégés	22 819	22 303	22 241	24 980	25 574	24 788	23 611	19 840	26 940	27 244	29 924	29 742	31 324	33 095	178 269	341 606
Yaourts standards	123 278	119 249	125 086	132 879	136 168	131 899	132 382	116 566	140 405	140 354	144 687	140 833	145 221	147 420	858 919	1 753 147
Yaourts standards brebis	6 083	5 833	5 759	6 112	6 540	6 135	6 402	5 334	6 098	6 594	6 502	5 874	6 129	6 413	37 610	79 726
Yaourts standards chèvre	3 521	3 490	3 357	3 528	3 897	3 597	3 663	3 237	3 818	3 652	3 811	3 922	3 787	4 316	23 306	48 075
Yaourts de chèvre marques nationales	2 325	2 199	2 226	2 397	2 561	2 359	2 473	2 185	2 662	2 466	2 542	2 650	2 408	2 724	15 453	31 853
Yaourts de chèvre total MDD	1 063	976	1 037	1 056	1 123	1 168	1 125	996	1 092	1 121	1 207	1 202	1 266	1 209	7 096	14 577
Yaourts de chèvre autres marques	132	315	94	75	212	70	65	57	64	64	62	71	113	384	757	1 646

Pour en savoir plus : [Glossaire](#)

Total HM+SM + HD + E-Commerce + PROXI

Evol. valeur	P06_22	P07_22	P08_22	P09_22	P10_22	P11_22	P12_22	P13_22	P01_23	P02_23	P03_23	P04_23	P05_23	P06_23	Evol cumul courant val	Evol CAM val
Yaourts (yc allégés)	4,9	8,9	14,6	14,2	14,3	15,8	16,5	15,2	14,2	17,6	18,4	18,0	19,9	23,6	18,6	16,4
Yaourts allégés	24,9	27,6	35,0	31,9	28,7	31,8	31,6	29,2	30,9	37,0	35,9	34,4	39,3	45,0	37,2	34,1
Yaourts standards	1,8	6,0	11,6	11,4	12,0	13,2	14,1	13,1	11,4	14,5	15,3	15,0	16,4	19,6	15,4	13,4
Yaourts standards brebis	-8,4	-0,9	1,7	-0,7	1,6	-5,9	7,5	5,8	-2,4	9,6	1,6	1,6	-1,6	5,4	2,3	1,7
Yaourts standards chèvre	0,0	5,1	2,2	0,3	3,1	-0,4	4,9	2,4	1,4	-0,6	3,2	6,8	0,4	22,6	5,5	3,9
Yaourts de chèvre marques nationales	-11,0	-10,0	-5,9	-4,4	-6,4	-11,2	-0,2	-3,2	-2,6	-6,4	-1,0	4,2	3,0	17,2	2,1	-2,2
Yaourts de chèvre total MDD	24,6	19,0	20,8	11,5	13,6	29,9	18,8	17,9	13,4	15,5	13,9	13,0	18,6	13,7	14,7	16,7
Yaourts de chèvre autres marques	155,6	447,7	56,0	17,7	280,8	27,1	-2,3	-2,0	-4,2	-4,9	-5,7	6,8	-69,2	189,6	-1,0	39,3

Pour en savoir plus : [Glossaire](#)

Total HM+SM + HD + E-Commerce + PROXI

Prix moyen volume	P06_22	P07_22	P08_22	P09_22	P10_22	P11_22	P12_22	P13_22	P01_23	P02_23	P03_23	P04_23	P05_23	P06_23	Cumul courant prix	CAM prix
Yaourts (yc allégés)	2,46	2,51	2,56	2,57	2,60	2,62	2,65	2,67	2,72	2,77	2,82	2,90	2,88	2,95	--	2,71
Yaourts allégés	3,76	3,73	3,96	4,01	4,02	4,02	4,04	4,08	4,14	4,35	4,49	4,66	4,57	4,85	--	4,24
Yaourts standards	2,31	2,36	2,41	2,41	2,44	2,46	2,49	2,52	2,56	2,59	2,62	2,68	2,67	2,71	--	2,53
Yaourts standards brebis	5,51	5,60	5,68	5,78	5,80	5,98	5,98	6,03	6,02	5,99	6,26	6,42	6,33	6,24	--	6,00
Yaourts standards chèvre	4,53	4,51	4,58	4,69	4,64	4,71	4,69	4,71	4,68	4,79	4,85	4,93	4,94	4,83	--	4,74
Yaourts de chèvre marques nationales	4,95	5,00	4,98	5,12	5,10	5,15	5,07	5,09	4,98	5,23	5,34	5,43	5,49	5,36	--	5,18
Yaourts de chèvre total MDD	3,80	3,81	3,86	3,88	3,90	3,96	3,97	3,99	4,03	3,99	4,01	4,04	4,06	4,03	--	3,97
Yaourts de chèvre autres marques	4,84	4,04	5,54	6,37	4,27	6,59	6,56	6,56	6,67	6,66	7,00	7,10	7,14	4,53	--	5,08

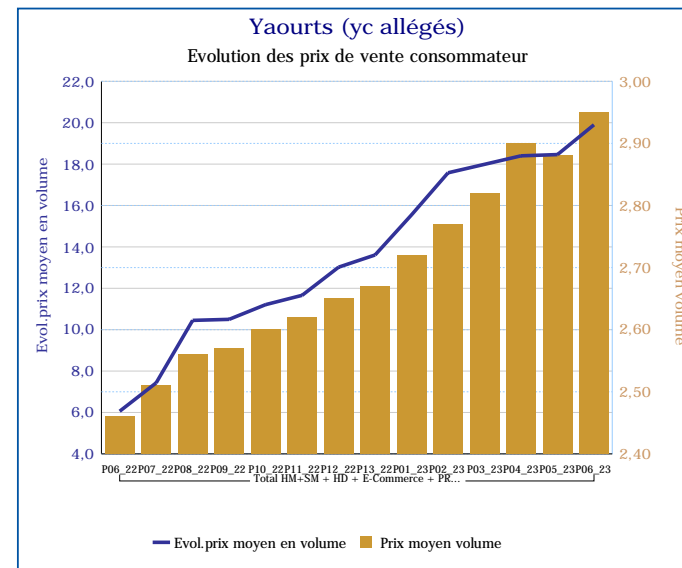
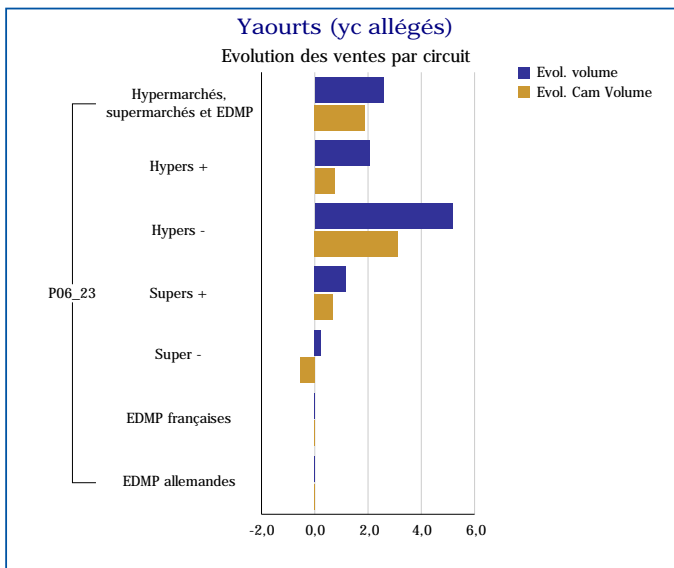
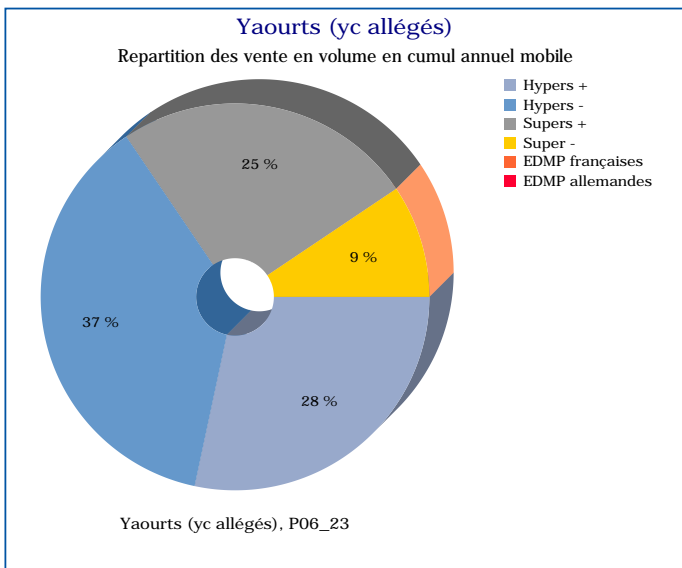
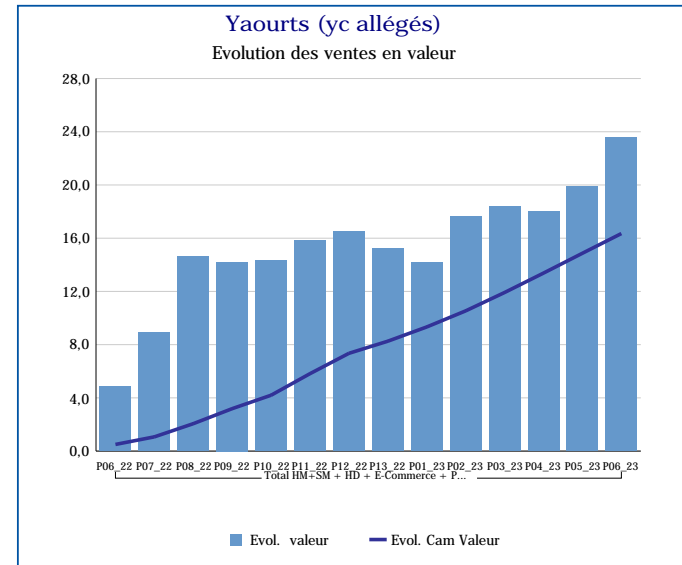
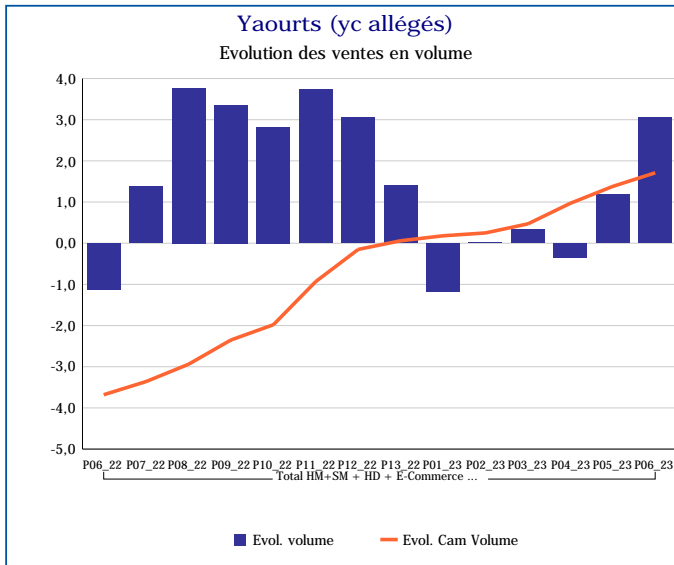
Pour en savoir plus : [Glossaire](#)

Total HM+ SM + HD + E-Commerce + PROXI

Evol.prix moyen en volume	P06_22	P07_22	P08_22	P09_22	P10_22	P11_22	P12_22	P13_22	P01_23	P02_23	P03_23	P04_23	P05_23	P06_23	Evol prix CAM
Yaourts (yc allégés)	6,1	7,4	10,4	10,5	11,2	11,7	13,0	13,6	15,6	17,6	18,0	18,4	18,5	19,9	14,4
Yaourts allégés	21,5	18,5	22,2	20,0	20,4	21,0	19,1	19,8	23,3	27,0	25,8	27,5	27,2	29,2	23,5
Yaourts standards	3,4	5,3	8,3	8,5	9,4	9,8	11,6	12,3	13,7	15,4	15,9	16,2	16,1	17,2	12,4
Yaourts standards brebis	3,2	3,4	4,1	6,6	6,8	11,2	9,8	9,4	11,2	10,5	14,8	14,4	16,0	13,2	10,0
Yaourts standards chèvre	-0,5	-0,2	1,4	4,2	3,4	5,7	5,4	5,8	6,3	7,3	7,7	8,8	11,6	6,6	5,8
Yaourts de chèvre marques nationales	1,5	3,4	2,8	5,7	6,0	8,4	6,2	6,9	6,4	9,5	9,7	10,6	12,3	8,2	7,5
Yaourts de chèvre total MDD	1,3	1,8	2,5	3,3	4,2	6,6	6,7	6,9	8,3	6,8	6,6	6,8	7,0	6,1	5,7
Yaourts de chèvre autres marques	-11,2	-27,8	-2,1	18,0	-27,3	12,9	11,4	10,7	12,9	11,2	16,6	16,1	80,0	-6,4	1,7

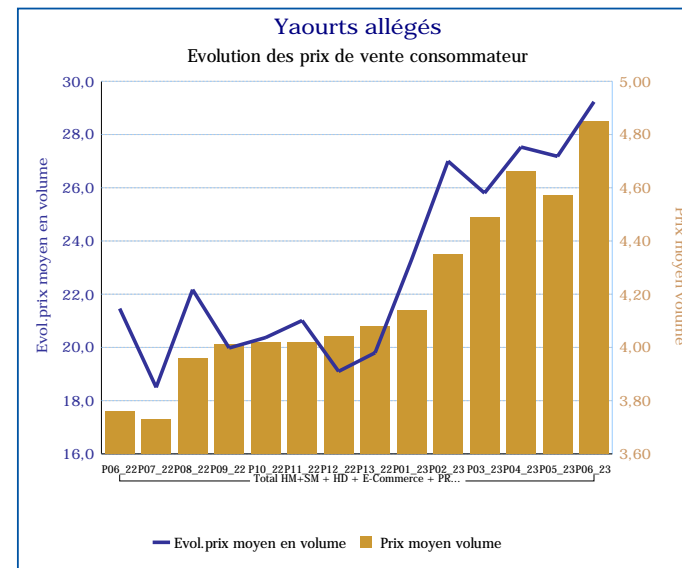
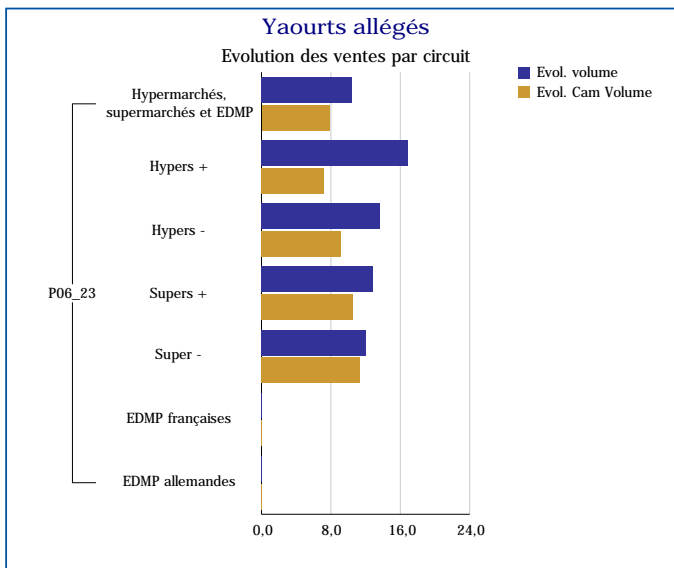
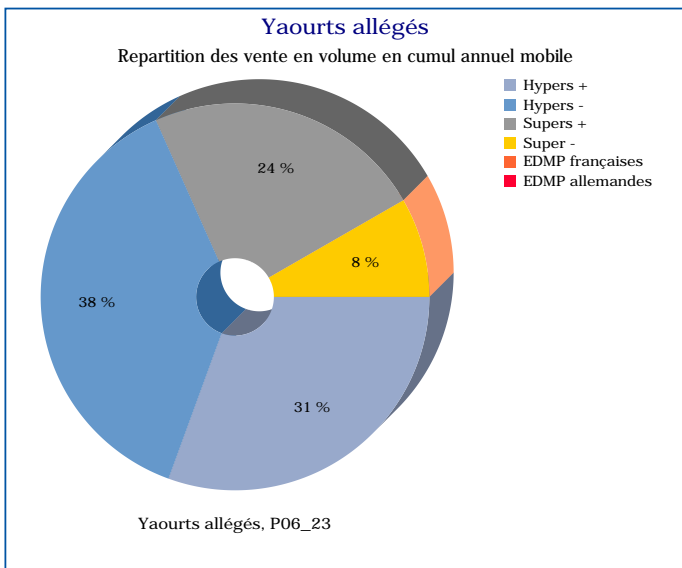
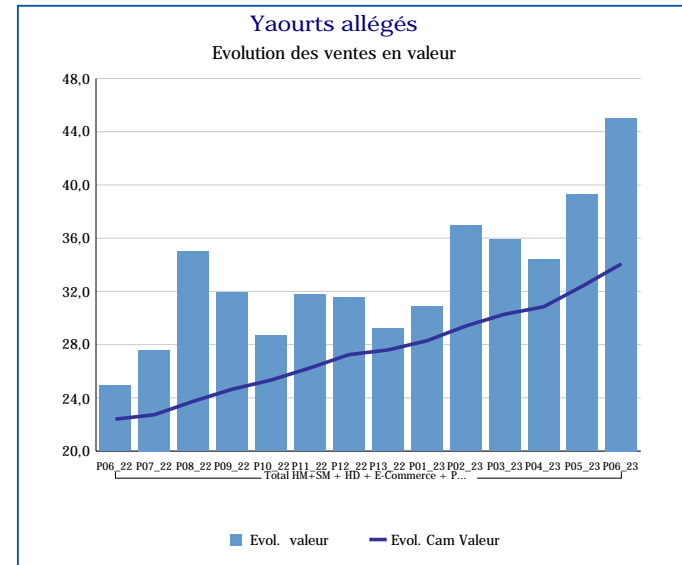
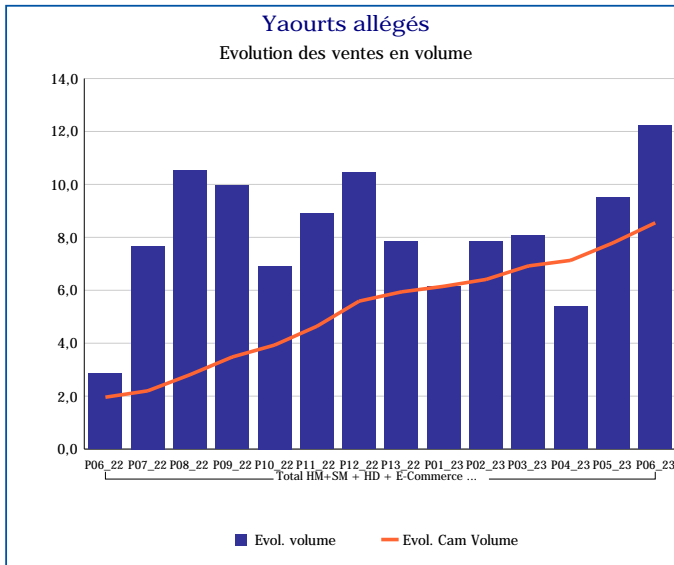
Pour en savoir plus : [Glossaire](#)

Yaourts (yc allégés)	
Total HM+SM + HD + E-Commerce + PROXI	
P06_23	
Ventes en tonnes	61 180
Evol. volume	3,0 %
CAM volume (tonnes)	772 474
Evol. Cam Volume	1,7 %
Ventes valeur (k€)	180 515
Evol. valeur	23,6 %
CAM Valeur (K€)	2 094 752
Evol. Cam Valeur	16,4 %
Prix moyen volume	2,95
Evol.prix moyen en volume	19,9 %
CAM Prix	2,71
Evol. CAM Prix	14,4 %



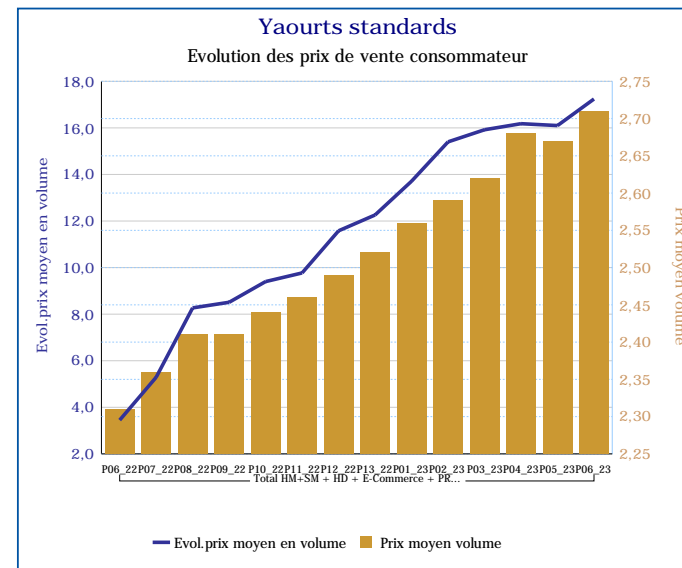
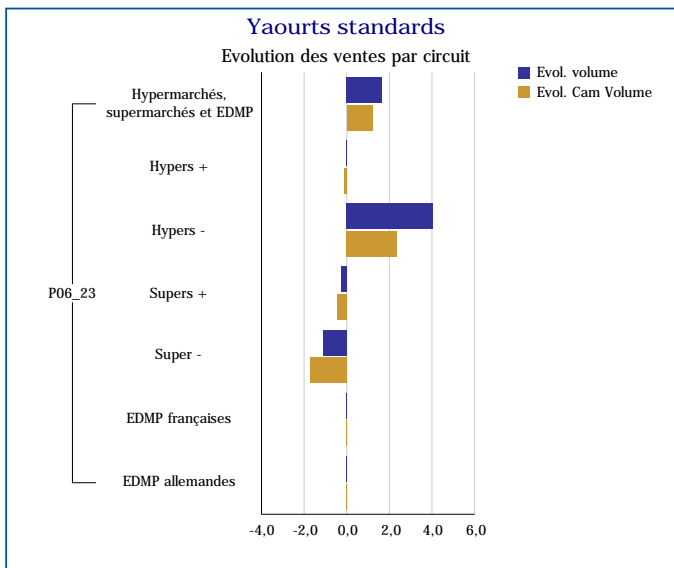
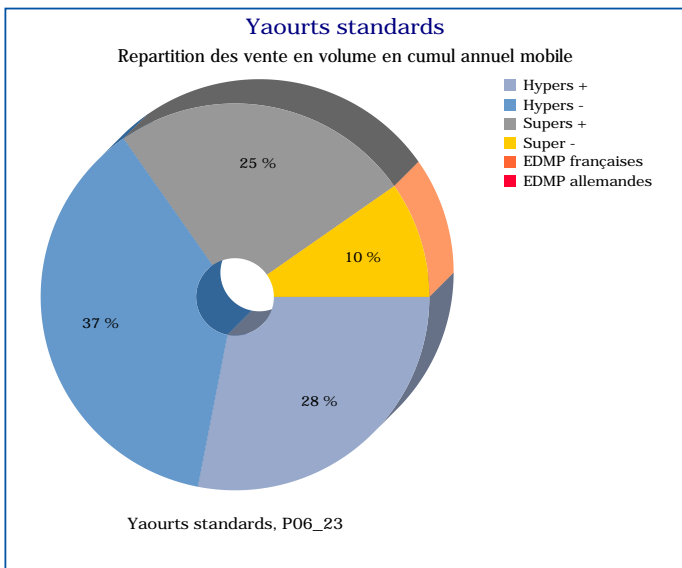
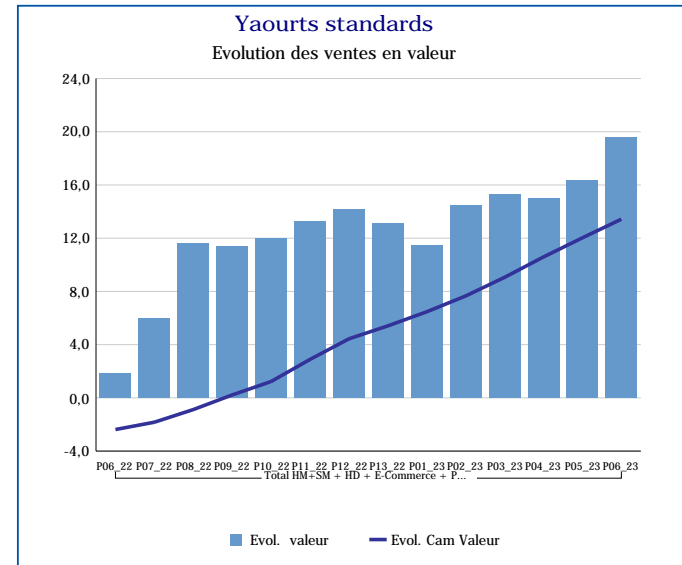
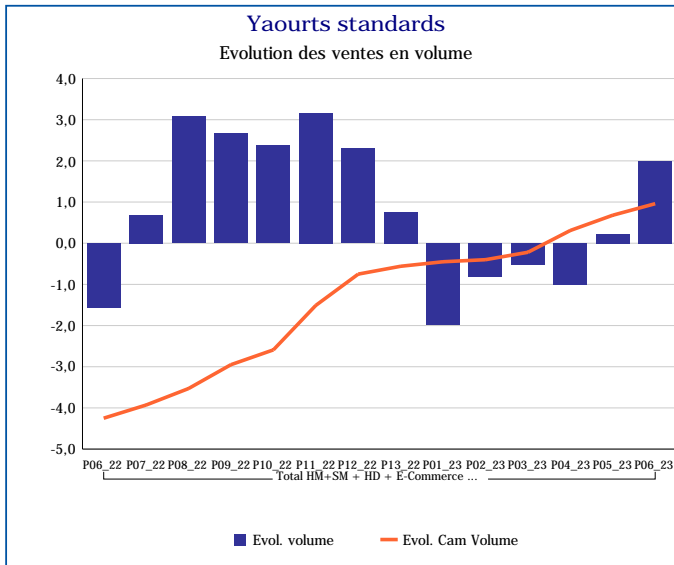
Pour en savoir plus : [Glossaire](#)

Yaourts allégés	
Total HM+SM + HD + E-Commerce + PROXI	
P06_23	
Ventes en tonnes	6 817
Evol. volume	12,2 %
CAM volume (tonnes)	80 539
Evol. Cam Volume	8,6 %
Ventes valeur (k€)	33 095
Evol. valeur	45,0 %
CAM Valeur (K€)	341 606
Evol. Cam Valeur	34,1 %
Prix moyen volume	4,85
Evol.prix moyen en volume	29,2 %
CAM Prix	4,24
Evol. CAM Prix	23,5 %



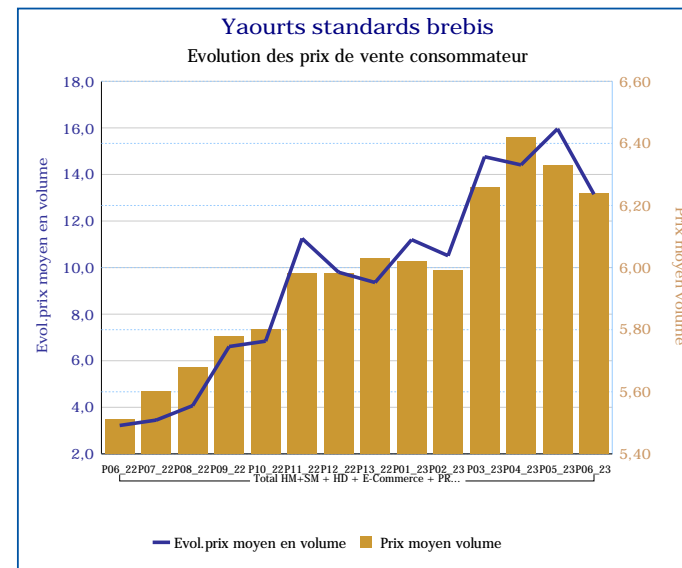
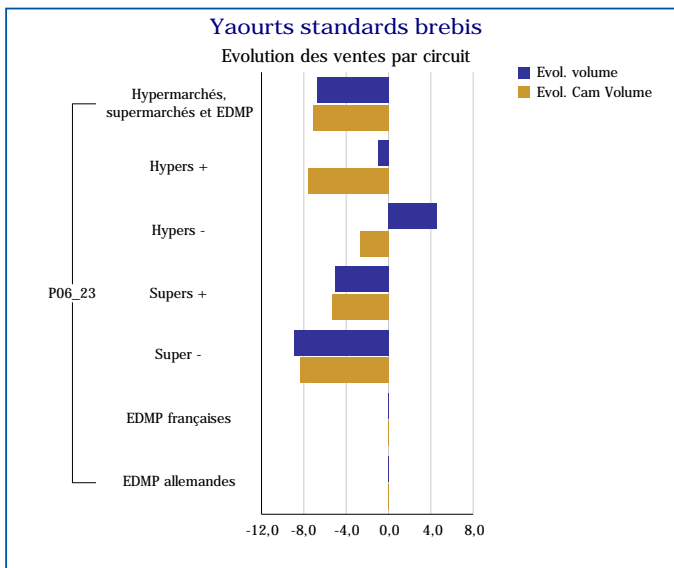
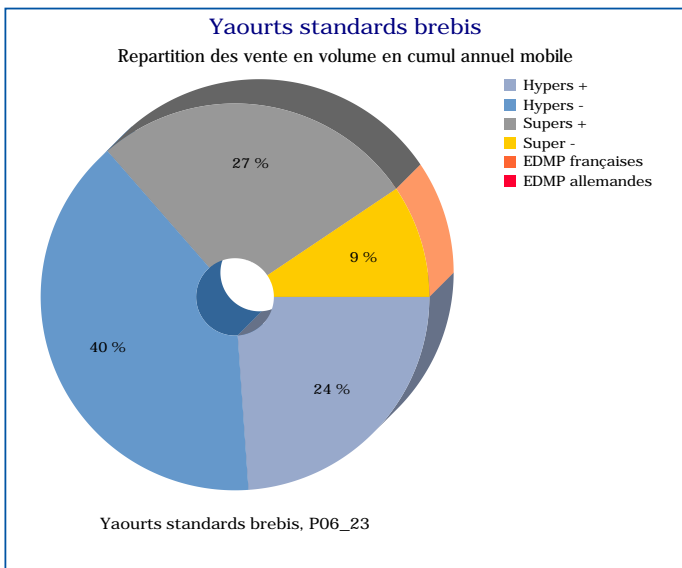
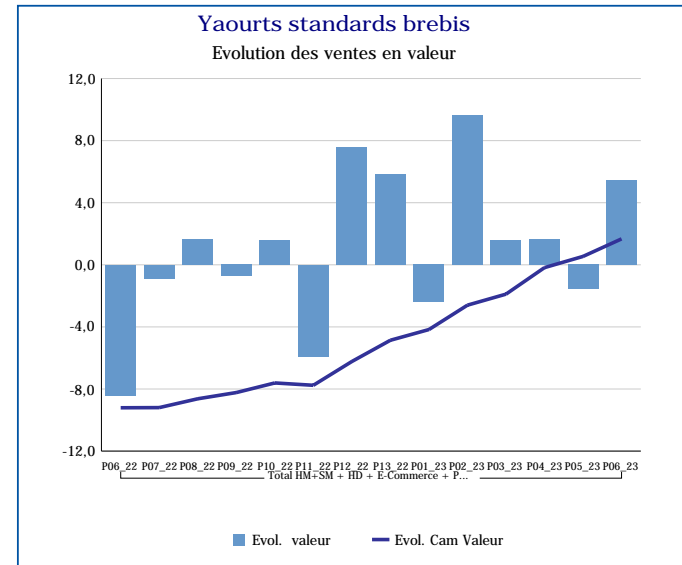
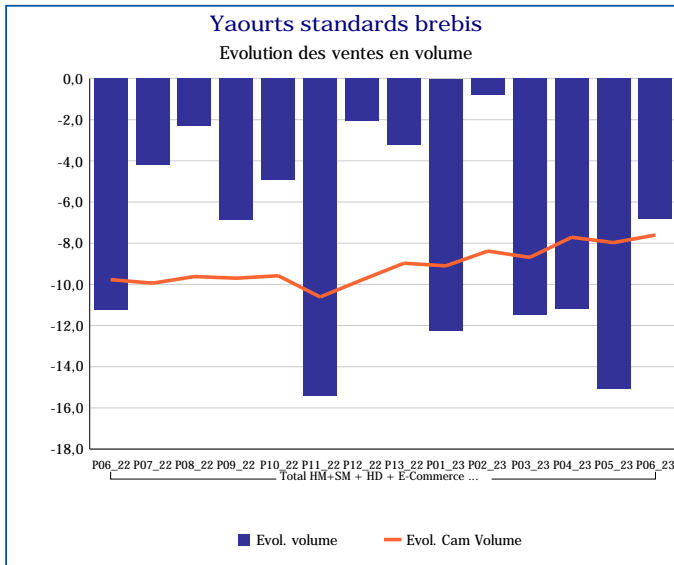
Pour en savoir plus : [Glossaire](#)

Yaourts standards	
Total HM+SM + HD + E-Commerce + PROXI	
P06_23	
Ventes en tonnes	54 363
Evol. volume	2,0 %
CAM volume (tonnes)	691 935
Evol. Cam Volume	1,0 %
Ventes valeur (k€)	147 420
Evol. valeur	19,6 %
CAM Valeur (K€)	1 753 147
Evol. Cam Valeur	13,4 %
Prix moyen volume	2,71
Evol.prix moyen en volume	17,2 %
CAM Prix	2,53
Evol. CAM Prix	12,4 %



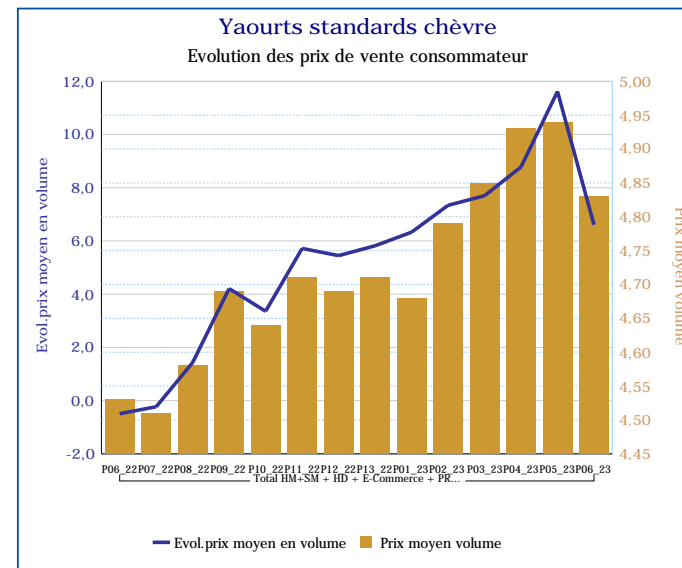
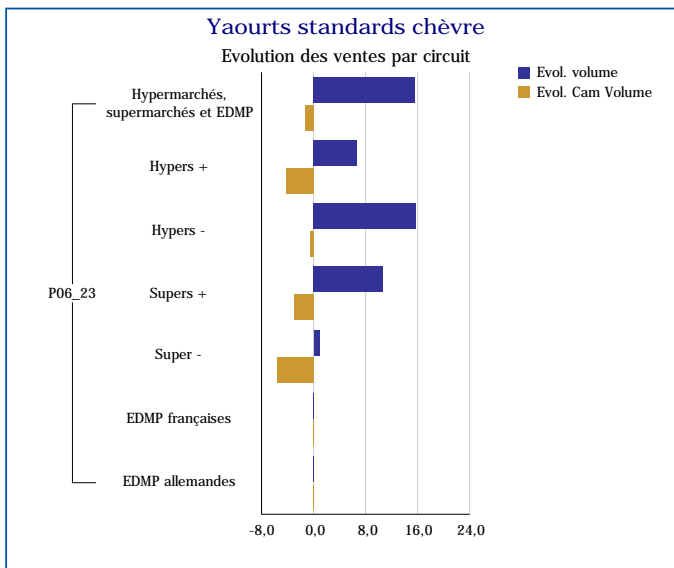
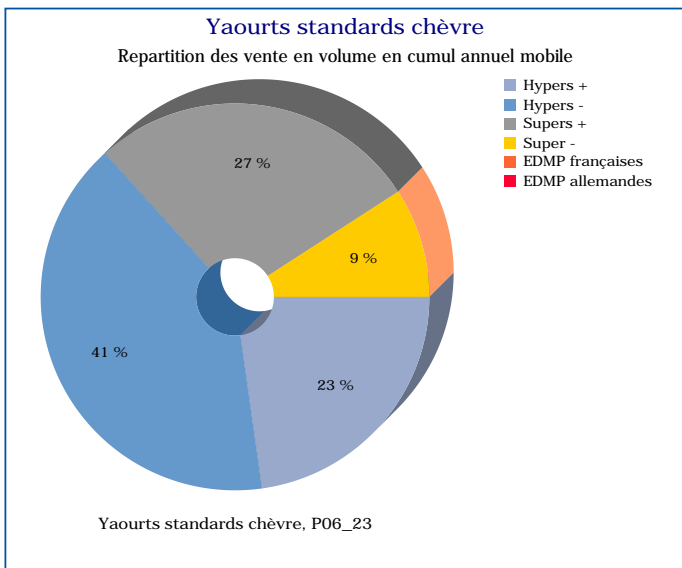
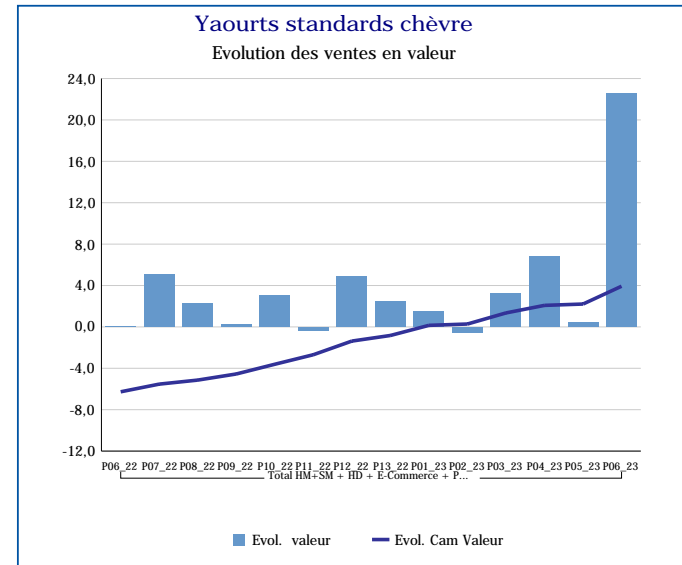
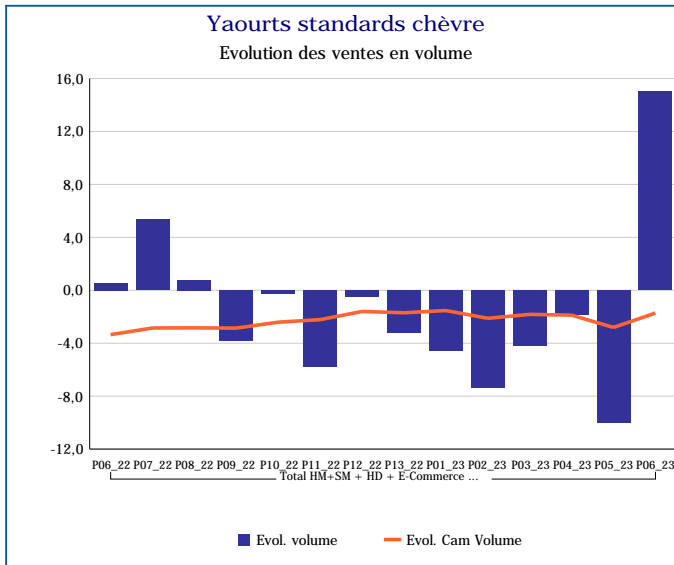
Pour en savoir plus : [Glossaire](#)

Yaourts standards brebis	
Total HM+SM + HD + E-Commerce + PROXI	
P06_23	
Ventes en tonnes	1 028
Evol. volume	-6,8 %
CAM volume (tonnes)	13 286
Evol. Cam Volume	-7,6 %
Ventes valeur (k€)	6 413
Evol. valeur	5,4 %
CAM Valeur (K€)	79 726
Evol. Cam Valeur	1,7 %
Prix moyen volume	6,24
Evol.prix moyen en volume	13,2 %
CAM Prix	6,00
Evol. CAM Prix	10,0 %



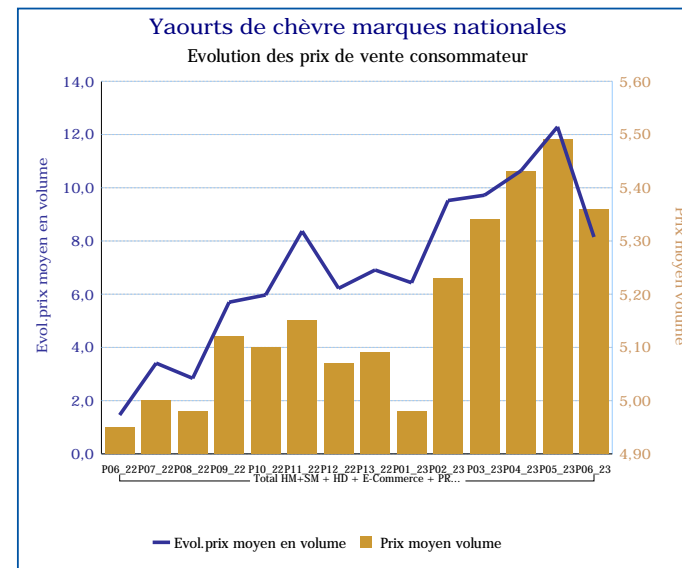
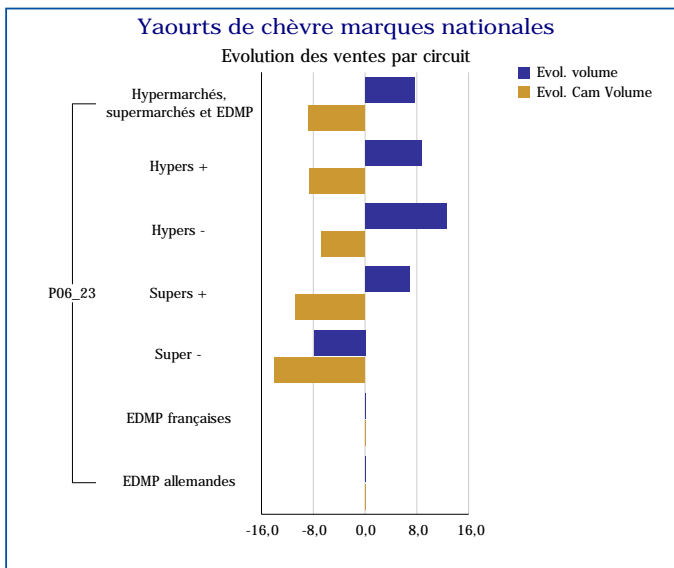
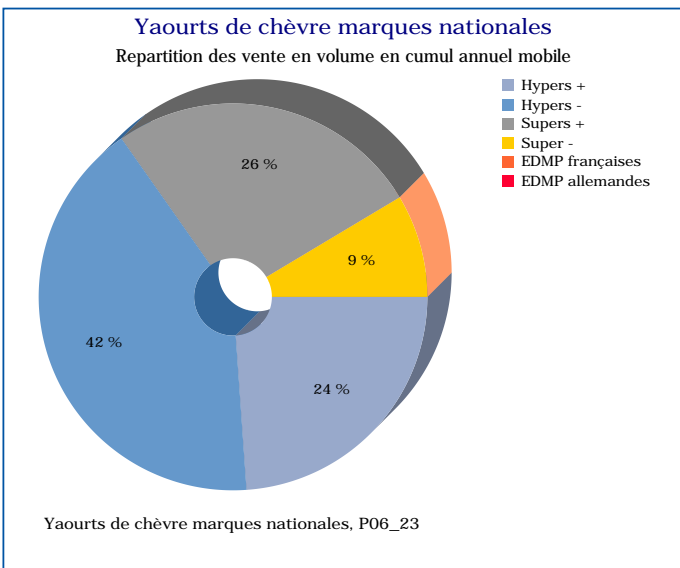
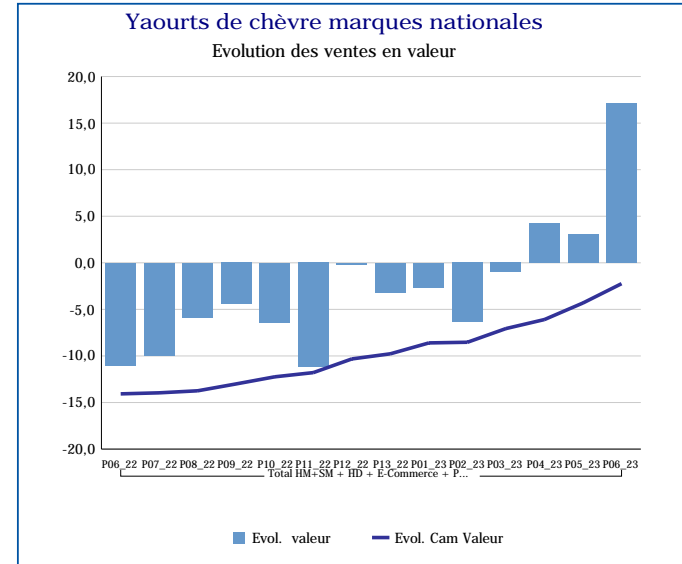
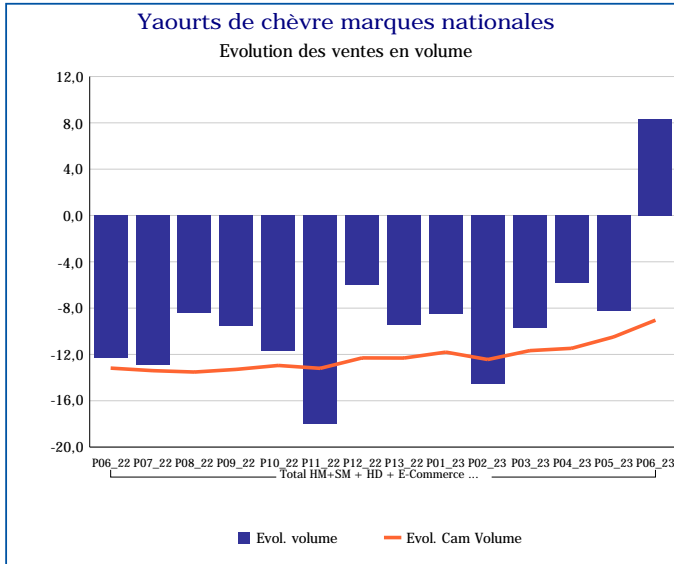
Pour en savoir plus : [Glossaire](#)

Yaourts standards chèvre	
Total HM+SM + HD + E-Commerce + PROXI	
P06_23	
Ventes en tonnes	893
Evol. volume	15,0 %
CAM volume (tonnes)	10 150
Evol. Cam Volume	-1,7 %
Ventes valeur (k€)	4 316
Evol. valeur	22,6 %
CAM Valeur (K€)	48 075
Evol. Cam Valeur	3,9 %
Prix moyen volume	4,83
Evol.prix moyen en volume	6,6 %
CAM Prix	4,74
Evol. CAM Prix	5,8 %



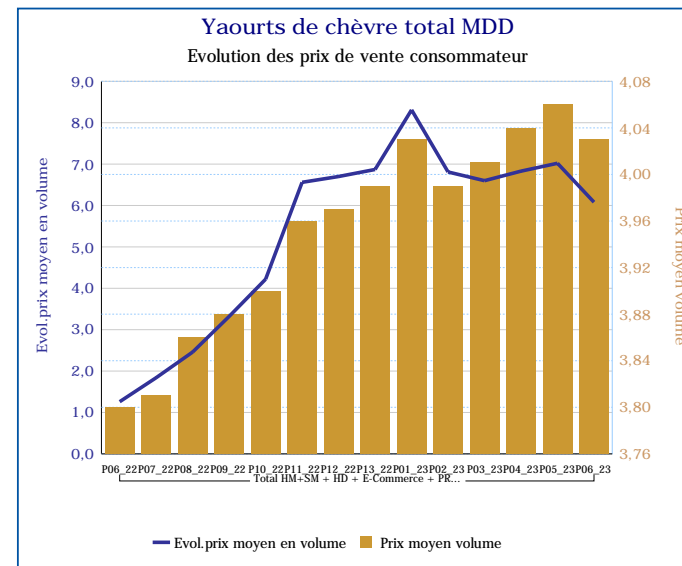
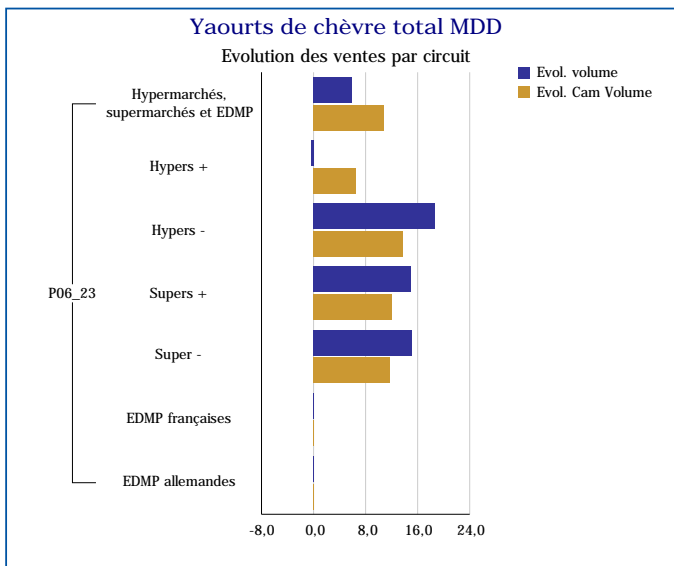
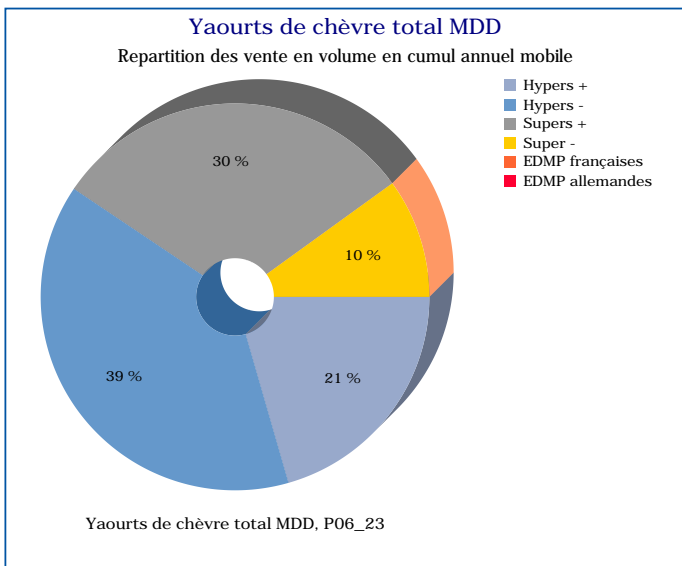
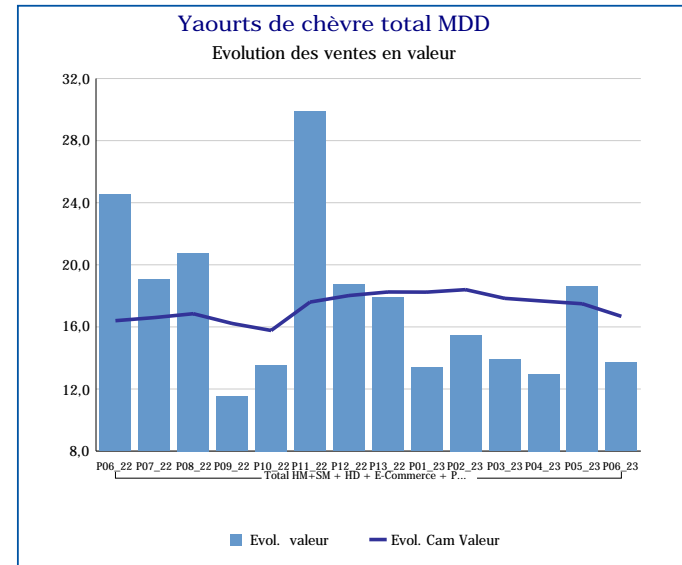
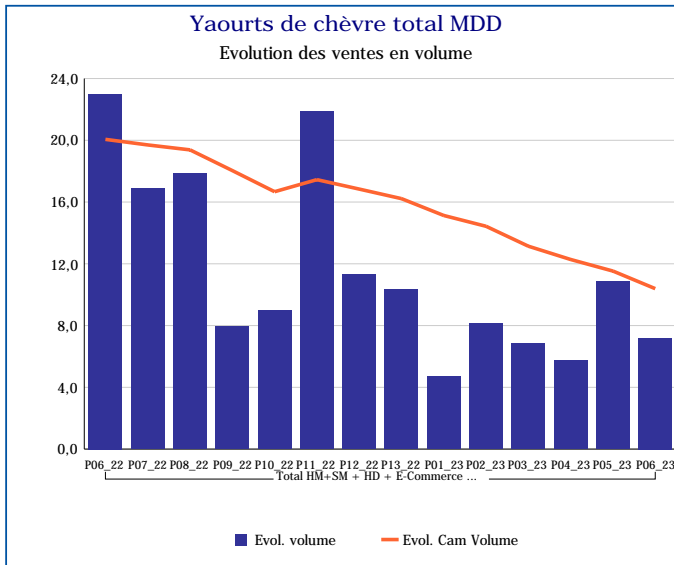
Pour en savoir plus : [Glossaire](#)

Yaourts de chèvre marques nationales	
Total HM+SM + HD + E-Commerce + PROXI	
P06_23	
Ventes en tonnes	509
Evol. volume	8,3 %
CAM volume (tonnes)	6 150
Evol. Cam Volume	-9,0 %
Ventes valeur (k€)	2 724
Evol. valeur	17,2 %
CAM Valeur (K€)	31 853
Evol. Cam Valeur	-2,2 %
Prix moyen volume	5,36
Evol.prix moyen en volume	8,2 %
CAM Prix	5,18
Evol. CAM Prix	7,5 %



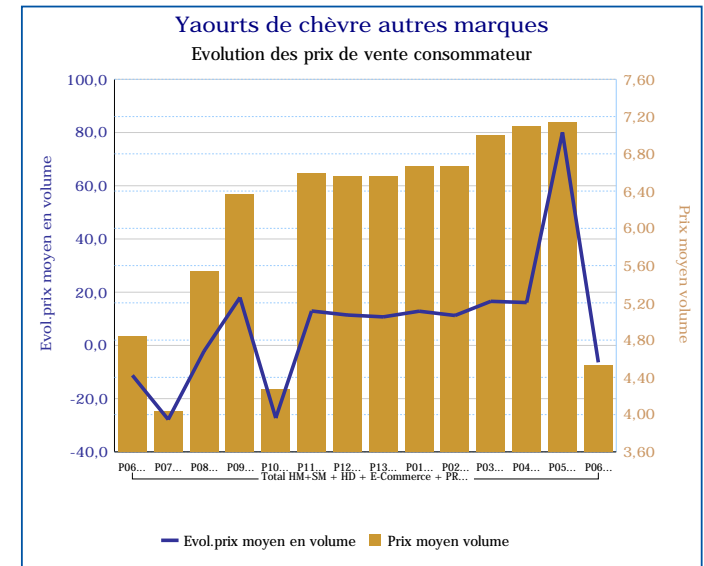
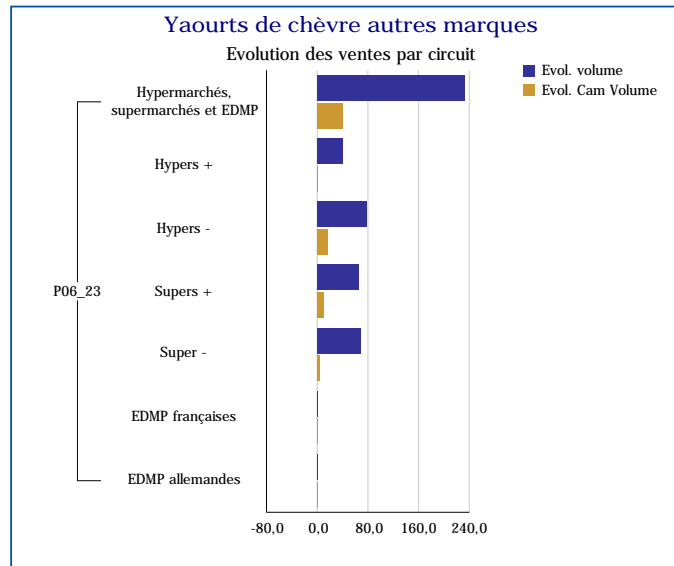
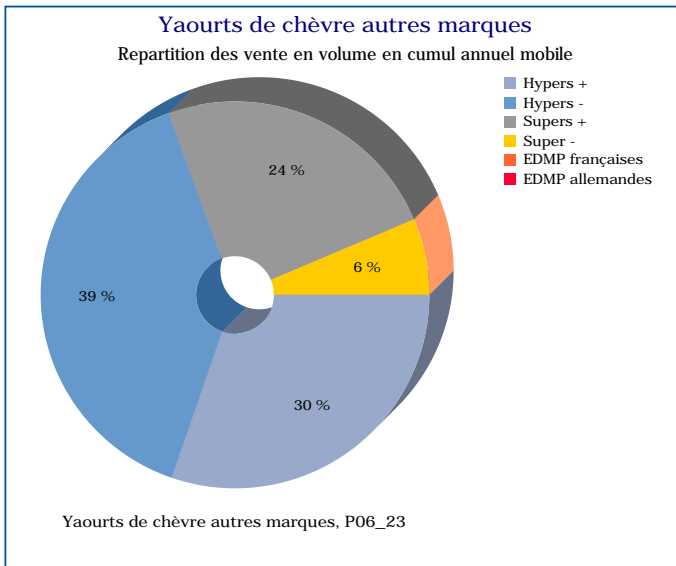
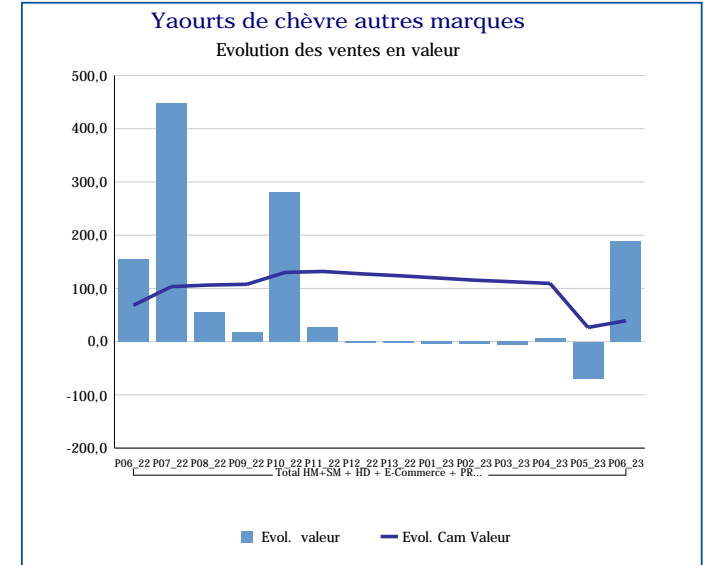
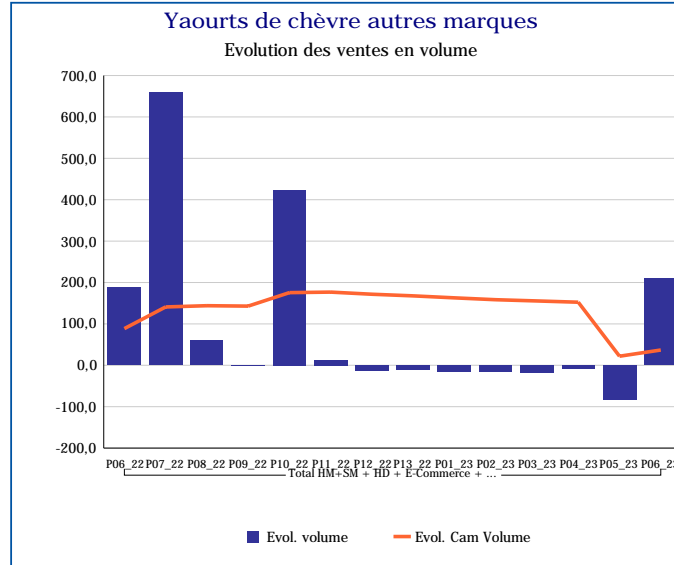
Pour en savoir plus : [Glossaire](#)

Yaourts de chèvre total MDD	
Total HM+SM + HD + E-Commerce + PROXI	
P06_23	
Ventes en tonnes	300
Evol. volume	7,2 %
CAM volume (tonnes)	3 676
Evol. Cam Volume	10,4 %
Ventes valeur (k€)	1 209
Evol. valeur	13,7 %
CAM Valeur (K€)	14 577
Evol. Cam Valeur	16,7 %
Prix moyen volume	4,03
Evol.prix moyen en volume	6,1 %
CAM Prix	3,97
Evol. CAM Prix	5,7 %



Pour en savoir plus : [Glossaire](#)

Yaourts de chèvre autres marques	
Total HM+SM + HD + E-Commerce + PROXI	
P06_23	
Ventes en tonnes	85
Evol. volume	209,2 %
CAM volume (tonnes)	324
Evol. Cam Volume	36,9 %
Ventes valeur (k€)	384
Evol. valeur	189,6 %
CAM Valeur (K€)	1 646
Evol. Cam Valeur	39,3 %
Prix moyen volume	4,53
Evol.prix moyen en volume	-6,4 %
CAM Prix	5,08
Evol. CAM Prix	1,7 %



Pour en savoir plus : [Glossaire](#)