

Rapport sur les ventes en magasins :

Fromages de chèvre LS (yc allégés) ; Fromages de chèvre allégés LS ; Fromages de chèvres (hors allégés) LS ; Fromages de chèvre AOP LS ; Banon LS ; Chabichou du Poitou LS ; Charolais LS ; Crottin de Chavignol LS ; Mâconnais LS ; Pélardon LS ; Picodon LS ; Pouligny Saint Pierre LS ; Rigotte de Condrieu LS ; Rocamadour LS ; Sainte Maure de Touraine LS ; Selles sur Cher LS ; Valençay LS ; Fromages de chèvre LS hors AOP ; Fromages de chèvre affinés hors AOP ; Bûches / bûchettes affinées LS ; Crottins LS ; Chèvres LS affinés autres formes ; Chèvres affinés palet / formes ronde LS ; Chèvres frais ; Chèvre frais à tartiner LS ; Chèvre frais bûches / bûchettes LS ; Chèvre frais en crottins LS ; Chèvre frais autres formes LS ; Chèvre frais pyramide LS ; Chèvre frais palet/forme ronde LS ; Fromages bio LS ; Fromage de chèvre bio LS ; Fromages de chèvre LS marques nationales ; Fromages de chèvre LS total MDD ;
Fromages de chèvre LS autres marques ;
Total HM+SM + HD + E-Commerce + PROXI ;

Période d'étude : P06_23

Total HM+SM + HD + E-Commerce + PROXI

Ventes en tonnes	P06_22	P07_22	P08_22	P09_22	P10_22	P11_22	P12_22	P13_22	P01_23	P02_23	P03_23	P04_23	P05_23	P06_23	Cumul courant vol	CAM vol
Fromages de chèvre LS (yc allégés)	4 090	3 902	3 894	4 106	3 941	3 832	3 840	3 881	3 701	3 806	3 925	3 850	3 935	3 882	23 099	50 496
Fromages de chèvre allégés LS	71	62	56	58	60	57	55	49	56	57	110	60	59	59	400	797
Fromages de chèvres (hors allégés) LS	4 019	3 841	3 838	4 048	3 881	3 775	3 785	3 832	3 645	3 749	3 815	3 790	3 877	3 824	22 699	49 698
Fromages de chèvre AOP LS	251	250	263	253	238	232	223	292	210	228	234	246	235	229	1 383	3 135
Banon LS	1	1	1	1	1	0	0	1	0	0	0	0	1	0	3	7
Chabichou du Poitou LS	11	13	8	12	13	10	14	14	14	24	10	9	9	15	80	165
Charolais LS	5	4	4	4	3	3	2	2	3	3	3	3	3	3	18	41
Crottin de Chavignol LS	31	38	39	33	30	28	27	37	28	26	31	31	33	30	180	412
Mâconnais LS	2	2	2	2	1	1	1	2	1	1	1	1	1	1	5	16
Pélardon LS	6	6	8	6	5	5	4	5	4	3	4	5	5	5	26	66
Picodon LS	25	22	22	19	22	17	17	20	14	18	20	18	18	18	107	246
Poulligny Saint Pierre LS	3	3	3	3	3	3	3	4	3	3	3	3	2	2	15	37
Rigotte de Condrieu LS	2	2	2	1	1	1	1	2	1	2	1	0	0	0	4	14
Rocamadour LS	48	55	54	52	48	45	45	62	43	45	47	57	49	47	288	648
Sainte Maure de Touraine LS	61	55	64	62	59	59	58	87	55	57	59	67	66	60	364	809
Selles sur Cher LS	48	41	40	46	40	42	43	43	37	40	41	45	42	43	247	543
Valençay LS	8	6	6	7	8	7	7	12	7	7	7	7	6	7	39	91
Fromages de chèvre LS hors AOP	3 768	3 591	3 574	3 795	3 643	3 543	3 562	3 541	3 435	3 520	3 580	3 544	3 642	3 594	21 316	46 563

Ventes en tonnes	P06_22	P07_22	P08_22	P09_22	P10_22	P11_22	P12_22	P13_22	P01_23	P02_23	P03_23	P04_23	P05_23	P06_23	Cumul courant vol	CAM vol
Fromages de chèvre affinés hors AOP	3 194	3 019	2 962	3 170	3 111	3 002	3 051	2 960	2 936	3 006	3 061	2 989	3 062	3 019	18 073	39 348
Bûches / bûchettes affinées LS	2 461	2 356	2 272	2 462	2 408	2 323	2 388	2 272	2 335	2 398	2 390	2 333	2 391	2 339	14 188	30 668
Crottins LS	163	142	158	155	158	159	159	176	148	154	149	168	166	160	946	2 054
Chèvres LS affinés autres formes	88	82	84	96	86	82	85	83	67	72	87	74	77	78	455	1 052
Chèvres affinés palet / formes ronde LS	478	434	444	455	458	436	417	425	383	379	432	406	423	435	2 458	5 527
Chèvres frais	575	572	612	625	532	540	511	581	499	514	519	555	579	576	3 242	7 216
Chèvre frais à tartiner LS	21	22	30	22	21	21	20	22	20	21	22	23	25	28	138	295
Chèvre frais bûches / bûchettes LS	51	64	76	60	25	52	54	68	56	54	56	66	59	49	339	738
Chèvre frais en crottins LS	5	3	5	4	3	2	3	2	1	1	1	1	1	1	8	30
Chèvre frais autres formes LS	11	11	12	14	8	8	8	30	8	7	7	8	8	8	47	138
Chèvre frais pyramide LS	145	130	138	156	128	150	149	133	134	140	129	123	141	138	805	1 787
Chèvre frais palet/forme ronde LS	341	341	352	369	347	309	277	327	280	291	304	334	345	351	1 905	4 227
Fromages bio LS	905	813	802	841	746	708	668	593	629	644	609	636	645	697	3 860	9 031
Fromage de chèvre bio LS	127	104	102	108	103	92	92	83	86	88	82	80	86	98	520	1 203
Fromages de chèvre LS marques nationales	1 927	1 816	1 745	1 926	1 834	1 778	1 835	1 726	1 691	1 788	1 820	1 684	1 736	1 672	10 392	23 052
Fromages de chèvre LS total MDD	1 798	1 733	1 752	1 824	1 781	1 733	1 704	1 732	1 662	1 693	1 812	1 849	1 887	1 901	10 805	23 064
Fromages de chèvre LS autres marques	365	353	397	356	326	320	302	423	348	325	292	316	312	310	1 902	4 379

Pour en savoir plus : [Glossaire](#)

Total HM+SM + HD + E-Commerce + PROXI

Evol. volume	P06_22	P07_22	P08_22	P09_22	P10_22	P11_22	P12_22	P13_22	P01_23	P02_23	P03_23	P04_23	P05_23	P06_23	Evol cumul courant vol	Evol CAM vol
Fromages de chèvre LS (yc allégés)	2,4	-0,2	-1,2	2,7	1,6	-1,8	2,1	-0,5	-4,1	-3,3	-0,3	-3,6	-2,8	-5,1	-3,2	-1,3
Fromages de chèvre allégés LS	-24,8	1,9	-8,8	-8,8	-4,8	-9,9	-11,3	-10,8	-15,0	-11,2	13,6	-16,1	-13,8	-17,0	-8,4	-7,9
Fromages de chèvres (hors allégés) LS	3,1	-0,2	-1,0	2,9	1,7	-1,7	2,3	-0,4	-3,9	-3,1	-0,6	-3,3	-2,6	-4,9	-3,1	-1,2
Fromages de chèvre AOP LS	-10,8	-13,3	-5,3	-0,8	-2,1	-10,2	-13,2	-9,1	-10,6	-4,0	-15,0	-12,4	-2,1	-8,7	-9,0	-8,4
Banon LS	-12,7	-15,8	-45,8	-34,9	38,2	-1,4	-51,1	-36,2	69,4	665,4	87,4	-34,7	-20,1	-17,7	9,2	-16,4
Chabichou du Poitou LS	-23,5	25,1	-23,4	29,6	27,6	5,2	29,7	3,5	59,2	144,2	-42,5	-23,6	-11,0	33,9	17,0	15,0
Charolais LS	-19,0	-27,4	-11,7	-18,5	-33,0	-30,3	-43,8	-33,1	-15,4	-23,0	-11,2	-36,1	-33,7	-34,2	-27,3	-27,3
Crottin de Chavignol LS	-15,9	10,1	31,6	-1,8	-9,3	-16,8	-18,9	-1,2	2,4	-14,8	-16,6	-20,2	6,3	-2,5	-8,5	-4,6
Mâconnais LS	7,3	-12,6	-14,6	-8,8	-17,4	-23,2	-55,3	-1,6	-50,3	-50,9	-52,5	-57,8	-59,1	-53,8	-54,4	-34,6
Pélardon LS	6,3	-4,8	-4,5	0,4	-3,8	-6,3	-11,0	-3,9	-14,5	-21,9	-14,1	-17,8	-13,6	-29,1	-18,8	-10,8
Picodon LS	14,1	-10,5	-14,8	-17,5	4,4	-27,7	-22,8	-23,4	-32,6	-16,6	-19,6	-31,8	-34,9	-29,4	-27,8	-21,7
Poulligny Saint Pierre LS	-49,9	-59,2	-39,8	-39,3	-32,1	-57,2	-37,9	-24,4	-26,7	-8,7	-55,5	-25,3	-25,1	-23,0	-31,8	-39,0
Rigotte de Condrieu LS	2,6	-31,2	-17,4	-53,3	-44,8	-11,9	-22,6	-36,5	6,8	36,1	-25,9	-95,6	-95,9	-97,5	-53,0	-40,0
Rocamadour LS	-14,1	-7,8	-6,1	0,6	-0,2	-8,4	-11,9	-6,8	-16,3	0,7	-2,3	1,0	8,7	-3,5	-2,2	-4,3
Sainte Maure de Touraine LS	-5,5	-35,0	-18,4	-11,5	-14,7	-13,5	-15,3	0,9	-8,4	-11,9	-7,6	-5,8	15,2	-2,0	-3,8	-10,5
Selles sur Cher LS	6,7	-0,6	-8,0	20,3	12,7	-3,4	-4,0	-24,0	-16,2	-9,8	-11,8	-6,8	-0,3	-10,4	-9,3	-5,8
Valençay LS	-27,0	-8,3	-16,9	-5,0	7,4	-27,8	-3,9	4,8	5,9	-10,4	-16,4	-12,8	-30,2	-13,5	-13,8	-10,0
Fromages de chèvre LS hors AOP	4,2	0,9	-0,7	3,1	2,0	-1,1	3,5	0,4	-3,5	-3,1	0,5	-2,6	-2,7	-4,6	-2,7	-0,6

Evol. volume	P06_22	P07_22	P08_22	P09_22	P10_22	P11_22	P12_22	P13_22	P01_23	P02_23	P03_23	P04_23	P05_23	P06_23	Evol cumul courant vol	Evol CAM vol
Fromages de chèvre affinés hors AOP	3,6	-0,4	-3,2	1,3	1,9	-2,0	4,4	0,4	-3,6	-2,0	1,3	-2,8	-3,1	-5,5	-2,6	-1,1
Bûches / bûchettes affinées LS	4,7	1,0	-3,0	2,2	2,3	-1,9	7,2	1,1	-2,0	1,5	4,6	-0,4	-1,0	-5,0	-0,5	0,4
Crottins LS	0,1	-5,0	2,6	3,2	10,7	7,4	7,7	0,0	-4,7	-3,3	-0,7	11,2	3,5	-1,5	0,7	2,3
Chèvres LS affinés autres formes	6,4	1,2	-3,4	12,6	23,4	18,9	4,3	-1,9	-0,2	-5,0	-0,8	-7,0	-15,7	-11,4	-7,0	0,5
Chèvres affinés palet / formes ronde LS	-0,9	-5,9	-5,8	-5,3	-5,5	-8,2	-9,7	-2,4	-11,9	-18,5	-12,5	-18,2	-13,6	-9,1	-14,0	-9,8
Chèvres frais	7,2	8,0	13,4	13,8	2,5	4,8	-1,7	0,6	-2,7	-9,1	-4,4	-1,7	-0,2	0,2	-3,0	1,7
Chèvre frais à tartiner LS	3,4	10,0	0,4	7,3	13,2	13,6	8,4	9,6	9,4	-5,3	-3,7	20,0	-9,4	32,0	5,8	7,1
Chèvre frais bûches / bûchettes LS	69,9	96,2	129,7	83,9	-20,6	43,5	3,6	7,1	-6,8	-20,1	-3,8	-8,1	-21,1	-4,6	-11,4	11,1
Chèvre frais en crottins LS	30,6	-4,7	32,0	-13,7	-11,4	-40,5	-12,3	-66,5	-65,6	-74,6	-62,4	-69,9	-68,7	-69,5	-68,9	-43,6
Chèvre frais autres formes LS	-0,5	-52,6	-23,5	-10,9	-39,8	-16,7	-9,3	40,9	-9,7	-12,0	-14,1	-16,0	-16,5	-23,8	-15,7	-15,7
Chèvre frais pyramide LS	6,8	-6,0	1,5	6,8	-19,4	0,2	0,8	-2,5	0,7	-21,6	-6,8	-7,6	0,4	-5,1	-7,4	-4,9
Chèvre frais palet/forme ronde LS	1,9	9,6	9,2	11,8	18,2	3,1	-4,3	-1,6	-3,2	2,3	-2,5	2,2	6,6	2,9	1,5	4,2
Fromages bio LS	-8,7	-11,0	-10,3	-14,5	-14,2	-15,2	-14,8	-15,7	-19,9	-15,6	-18,3	-14,0	-15,6	-23,0	-17,9	-15,5
Fromage de chèvre bio LS	6,4	-8,9	-6,1	-10,1	-10,9	-17,0	-10,6	-14,7	-20,5	-22,1	-19,0	-19,8	-16,5	-22,9	-20,3	-15,3
Fromages de chèvre LS marques nationales	5,6	2,9	-2,3	5,6	0,6	-4,4	3,3	-4,6	-3,9	-7,1	0,4	-4,1	-2,8	-13,2	-5,2	-2,4
Fromages de chèvre LS total MDD	2,6	-0,7	1,5	2,4	7,3	3,0	4,4	7,6	-3,5	1,0	1,2	-1,1	-1,2	5,7	0,4	2,0

Evol. volume	P06_22	P07_22	P08_22	P09_22	P10_22	P11_22	P12_22	P13_22	P01_23	P02_23	P03_23	P04_23	P05_23	P06_23	Evol cumul courant vol	Evol CAM vol
Fromages de chèvre LS autres marques	-12,3	-11,3	-7,2	-9,4	-17,6	-10,5	-14,9	-12,4	-8,0	-2,6	-12,4	-13,7	-12,3	-15,2	-10,8	-11,4

Pour en savoir plus : [Glossaire](#)

Total HM+SM + HD + E-Commerce + PROXI

Ventes valeur (k€)	P06_22	P07_22	P08_22	P09_22	P10_22	P11_22	P12_22	P13_22	P01_23	P02_23	P03_23	P04_23	P05_23	P06_23	Cumul courant val	CAM val
Fromages de chèvre LS (yc allégés)	50 724	49 665	51 915	54 067	52 017	51 125	51 342	54 796	49 966	51 762	54 059	54 635	55 584	54 902	320 908	685 836
Fromages de chèvre allégés LS	775	705	676	707	752	716	702	627	720	740	1 329	808	809	808	5 213	10 098
Fromages de chèvres (hors allégés) LS	49 949	48 960	51 239	53 361	51 264	50 409	50 640	54 170	49 246	51 022	52 730	53 827	54 776	54 094	315 694	675 737
Fromages de chèvre AOP LS	6 359	6 371	6 865	6 610	6 198	6 065	5 875	7 702	5 611	6 027	6 252	6 633	6 433	6 309	37 266	82 951
Banon LS	31	34	35	32	31	22	12	46	25	23	18	26	29	28	150	362
Chabichou du Poitou LS	249	290	211	288	286	239	318	354	325	514	246	238	238	347	1 909	3 893
Charolais LS	111	107	106	93	82	78	46	60	63	58	67	76	74	75	412	985
Crottin de Chavignol LS	904	1 064	1 143	988	916	878	867	1 171	911	865	999	997	1 071	1 002	5 845	12 873
Mâconnais LS	64	59	64	61	52	44	21	77	26	26	27	29	29	29	166	544
Pélardon LS	209	212	250	190	169	179	154	190	126	120	150	185	184	164	929	2 272
Picodon LS	705	646	700	599	667	535	528	626	467	575	626	593	592	590	3 444	7 744
Poulligny Saint Pierre LS	65	64	69	70	71	81	76	119	73	70	79	74	65	64	424	974
Rigotte de Condrieu LS	77	59	65	44	45	60	59	63	59	66	39	5	5	4	178	574
Rocamadour LS	1 337	1 505	1 529	1 511	1 367	1 308	1 308	1 759	1 250	1 316	1 389	1 660	1 470	1 412	8 496	18 784
Sainte Maure de Touraine LS	1 249	1 150	1 338	1 298	1 249	1 255	1 245	1 860	1 190	1 204	1 249	1 416	1 393	1 272	7 725	17 120
Selles sur Cher LS	1 147	995	993	1 122	969	1 031	1 067	1 079	923	1 013	1 048	1 147	1 114	1 132	6 375	13 630
Valençay LS	189	152	147	197	197	162	169	298	170	172	173	179	163	184	1 042	2 363
Fromages de chèvre LS hors AOP	43 590	42 589	44 374	46 751	45 067	44 344	44 765	46 468	43 634	44 995	46 478	47 194	48 343	47 785	278 429	592 786

Ventes valeur (k€)	P06_22	P07_22	P08_22	P09_22	P10_22	P11_22	P12_22	P13_22	P01_23	P02_23	P03_23	P04_23	P05_23	P06_23	Cumul courant val	CAM val
Fromages de chèvre affinés hors AOP	36 210	35 101	36 182	38 565	38 027	37 248	37 936	37 956	36 861	38 004	39 319	39 446	40 315	39 784	233 729	494 745
Bûches / bâchettes affinées LS	24 895	24 297	24 553	26 817	26 459	25 884	26 632	25 540	26 365	27 287	27 534	27 446	28 135	27 579	164 345	344 527
Crottins LS	2 850	2 509	2 809	2 813	2 883	2 940	3 033	3 397	2 880	2 974	2 924	3 327	3 284	3 222	18 611	38 996
Chèvres LS affinés autres formes	1 705	1 640	1 716	1 874	1 730	1 642	1 710	1 789	1 407	1 524	1 787	1 660	1 689	1 726	9 794	21 895
Chèvres affinés palet / formes ronde LS	6 704	6 594	7 035	7 012	6 915	6 738	6 530	7 151	6 169	6 173	7 028	6 888	7 116	7 149	40 523	88 498
Chèvres frais	7 379	7 488	8 192	8 186	7 039	7 096	6 829	8 512	6 773	6 991	7 159	7 748	8 028	8 001	44 700	98 041
Chèvre frais à tartiner LS	230	248	368	255	245	243	236	261	236	246	256	268	311	347	1 664	3 521
Chèvre frais bâches / bâchettes LS	677	817	992	818	435	767	799	1 049	806	825	855	925	842	727	4 980	10 657
Chèvre frais en crottins LS	83	65	87	72	59	42	62	40	31	33	36	35	36	37	207	633
Chèvre frais autres formes LS	267	277	299	309	194	185	197	819	204	176	166	201	206	214	1 166	3 446
Chèvre frais pyramide LS	1 729	1 606	1 736	1 931	1 640	1 840	1 854	1 682	1 744	1 839	1 755	1 701	1 914	1 863	10 816	23 105
Chèvre frais palet/forme ronde LS	4 393	4 475	4 710	4 802	4 467	4 018	3 680	4 660	3 752	3 873	4 092	4 618	4 718	4 815	25 867	56 680
Fromages bio LS	13 443	12 463	12 442	13 015	11 679	11 245	10 627	9 662	10 171	10 491	10 082	10 503	10 773	11 757	63 779	144 912
Fromage de chèvre bio LS	2 203	1 904	1 913	2 015	1 924	1 766	1 767	1 624	1 672	1 727	1 643	1 644	1 769	1 957	10 412	23 326
Fromages de chèvre LS marques nationales	22 501	21 567	21 800	24 034	23 134	22 730	23 522	22 731	21 802	23 153	24 116	23 217	23 915	23 344	139 546	299 063
Fromages de chèvre LS total MDD	20 061	19 973	20 806	21 740	21 411	21 049	20 898	21 961	20 685	21 153	22 892	23 617	23 807	23 746	135 900	283 736
Fromages de chèvre LS	8 162	8 125	9 309	8 294	7 473	7 346	6 923	10 105	7 479	7 456	7 050	7 801	7 863	7 812	45 462	103 036

Ventes valeur (k€)	P06_22	P07_22	P08_22	P09_22	P10_22	P11_22	P12_22	P13_22	P01_23	P02_23	P03_23	P04_23	P05_23	P06_23	Cumul courant val	CAM val
autres marques																

Pour en savoir plus : [Glossaire](#)

Total HM+SM + HD + E-Commerce + PROXI

Evol. valeur	P06_22	P07_22	P08_22	P09_22	P10_22	P11_22	P12_22	P13_22	P01_23	P02_23	P03_23	P04_23	P05_23	P06_23	Evol cumul courant val	Evol CAM val
Fromages de chèvre LS (yc allégés)	4,8	3,9	7,1	12,0	11,9	9,4	13,0	10,5	9,2	10,5	13,2	10,5	12,2	8,2	10,6	10,1
Fromages de chèvre allégés LS	-18,4	11,4	5,0	6,0	12,6	8,1	6,8	7,3	3,5	9,3	34,2	4,6	7,5	4,3	11,8	10,0
Fromages de chèvres (hors allégés) LS	5,2	3,8	7,1	12,1	11,8	9,4	13,1	10,5	9,3	10,5	12,7	10,6	12,3	8,3	10,6	10,1
Fromages de chèvre AOP LS	-6,3	-7,7	0,6	4,9	4,6	-4,6	-5,9	-1,4	-2,6	3,1	-6,0	-3,3	6,0	-0,8	-0,8	-1,2
Banon LS	-9,0	-11,2	-37,4	-29,4	42,1	1,5	-48,7	-21,9	93,2	765,5	117,2	-23,5	-6,9	-9,9	24,2	-6,1
Chabichou du Poitou LS	-19,2	17,6	-19,2	24,3	24,9	10,7	32,6	13,9	58,3	122,9	-33,1	-12,7	1,2	39,4	22,2	18,2
Charolais LS	-15,6	-23,5	-7,5	-12,9	-24,3	-22,9	-39,4	-23,8	-7,4	-21,9	-14,6	-36,8	-32,4	-32,9	-26,6	-23,5
Crottin de Chavignol LS	-7,4	11,7	33,2	3,6	-1,8	-8,2	-10,0	8,0	13,2	-4,1	-5,7	-5,0	17,3	10,8	3,8	4,4
Mâconnais LS	13,4	-8,9	-13,0	-6,2	-12,0	-22,7	-64,6	-4,8	-53,3	-55,1	-53,6	-58,6	-57,2	-54,9	-55,6	-34,7
Pélardon LS	13,0	2,8	3,8	8,9	5,0	3,0	-0,9	7,7	-5,0	-13,4	-4,1	-6,6	-4,1	-21,7	-9,5	-1,8
Picodon LS	17,0	-3,8	-5,2	-7,6	13,8	-14,7	-10,2	-12,2	-20,6	-6,2	-7,0	-15,8	-21,4	-16,2	-14,7	-10,0
Poulligny Saint Pierre LS	-49,2	-59,0	-32,9	-32,2	-22,1	-51,1	-26,5	-6,6	-10,1	11,5	-44,4	-6,1	-4,8	-2,4	-14,8	-27,7
Rigotte de Condrieu LS	6,5	-25,4	-9,8	-47,3	-37,2	0,9	-13,0	-31,0	21,7	47,8	-15,8	-90,4	-91,5	-94,2	-44,8	-32,4
Rocamadour LS	-9,0	-3,9	-0,4	7,7	6,8	-2,4	-4,2	0,2	-9,4	8,8	6,2	9,2	19,8	5,6	6,5	3,0
Sainte Maure de Touraine LS	-2,1	-29,2	-12,7	-6,0	-8,9	-8,0	-8,0	7,8	-0,7	-6,4	-2,6	-0,5	18,4	1,9	1,4	-4,7
Selles sur Cher LS	11,0	2,6	-4,2	23,9	16,4	1,0	2,0	-17,2	-9,6	-1,6	-1,9	1,1	11,7	-1,3	-0,3	0,9
Valençay LS	-36,3	-3,9	-10,5	12,8	21,6	-34,5	1,6	14,5	15,6	0,9	-2,3	1,7	-29,1	-2,7	-4,5	-2,5
Fromages de chèvre LS hors AOP	7,1	5,8	8,2	13,2	12,9	11,7	16,2	12,8	11,0	11,6	15,8	12,8	13,2	9,6	12,3	11,9

Evol. valeur	P06_22	P07_22	P08_22	P09_22	P10_22	P11_22	P12_22	P13_22	P01_23	P02_23	P03_23	P04_23	P05_23	P06_23	Evol cumul courant val	Evol CAM val
Fromages de chèvre affinés hors AOP	7,5	5,5	6,9	12,9	14,3	12,1	18,4	13,9	11,8	13,8	17,6	13,6	13,7	9,9	13,4	12,6
Bûches / bûchettes affinées LS	10,0	8,1	8,9	15,8	16,4	14,0	24,8	17,9	15,2	20,0	23,1	16,7	15,8	10,8	16,8	15,9
Crottins LS	4,2	-2,0	6,8	9,6	17,8	16,4	18,6	8,7	8,5	10,3	13,4	25,5	19,0	13,0	15,0	12,7
Chèvres LS affinés autres formes	8,0	4,3	2,8	15,6	28,4	22,4	12,2	2,7	8,9	6,1	10,9	4,6	-1,7	1,3	4,7	8,6
Chèvres affinés palet / formes ronde LS	0,3	-0,1	1,5	4,1	3,1	2,5	-0,5	6,8	1,9	-4,5	3,0	-0,3	7,2	6,6	2,4	2,4
Chèvres frais	5,3	7,4	14,1	14,9	6,2	9,5	5,0	8,2	6,8	0,8	6,9	9,2	10,7	8,4	7,2	8,4
Chèvre frais à tartiner LS	7,0	15,9	13,4	17,6	23,7	26,2	21,2	19,3	23,7	4,3	1,6	35,1	-2,2	50,6	16,7	17,9
Chèvre frais bûches / bûchettes LS	23,7	49,8	76,0	51,4	-12,7	48,0	24,7	27,9	16,8	6,4	23,8	11,8	-4,2	7,3	9,7	23,0
Chèvre frais en crottins LS	32,3	9,3	43,2	0,8	0,1	-25,5	0,6	-48,0	-47,0	-58,9	-44,6	-54,8	-53,4	-55,9	-53,0	-28,4
Chèvre frais autres formes LS	4,1	-38,7	-12,4	-5,1	-29,9	-8,0	1,3	32,7	5,6	-7,3	-8,6	-10,4	-8,9	-19,9	-9,0	-6,6
Chèvre frais pyramide LS	6,1	-2,5	7,3	13,5	-9,5	6,1	8,0	5,8	12,5	-9,5	7,2	7,3	16,0	7,8	6,2	5,0
Chèvre frais palet/forme ronde LS	2,3	10,3	10,3	12,5	18,1	6,4	-0,4	2,6	2,6	6,9	5,6	10,4	15,1	9,6	8,6	8,5
Fromages bio LS	-5,4	-6,3	-5,1	-8,7	-7,7	-8,4	-8,2	-8,6	-11,7	-7,1	-8,4	-5,2	-5,9	-12,5	-8,6	-8,0
Fromage de chèvre bio LS	6,4	-6,2	-0,8	-3,8	-3,0	-7,4	-1,4	-6,0	-9,8	-10,2	-7,2	-6,8	-3,2	-11,2	-8,2	-6,0
Fromages de chèvre LS marques nationales	10,4	9,7	9,7	18,6	14,4	11,2	19,5	10,9	11,4	9,3	17,0	12,4	14,0	3,8	11,2	12,4
Fromages de chèvre LS total MDD	1,7	2,4	8,5	12,0	17,2	12,6	13,9	17,9	9,8	14,2	14,3	13,5	13,8	18,4	14,0	13,0

Evol. valeur	P06_22	P07_22	P08_22	P09_22	P10_22	P11_22	P12_22	P13_22	P01_23	P02_23	P03_23	P04_23	P05_23	P06_23	Evol cumul courant val	Evol CAM val
Fromages de chèvre LS autres marques	-1,8	-5,6	-1,4	-3,3	-6,7	-3,1	-6,6	-3,5	1,8	4,3	-1,1	-2,2	2,8	-4,3	0,1	-2,4

Pour en savoir plus : [Glossaire](#)

Total HM+SM + HD + E-Commerce + PROXI

Prix moyen volume	P06_22	P07_22	P08_22	P09_22	P10_22	P11_22	P12_22	P13_22	P01_23	P02_23	P03_23	P04_23	P05_23	P06_23	Cumul courant prix	CAM prix
Fromages de chèvre LS (yc allégés)	12,40	12,73	13,33	13,17	13,20	13,34	13,37	14,12	13,50	13,60	13,77	14,19	14,12	14,14	--	13,58
Fromages de chèvre allégés LS	10,94	11,45	12,00	12,23	12,45	12,62	12,71	12,74	12,81	12,93	12,11	13,57	13,81	13,75	--	12,67
Fromages de chèvres (hors allégés) LS	12,43	12,75	13,35	13,18	13,21	13,35	13,38	14,14	13,51	13,61	13,82	14,20	14,13	14,15	--	13,60
Fromages de chèvre AOP LS	25,34	25,46	26,07	26,12	26,00	26,11	26,35	26,41	26,72	26,41	26,67	26,95	27,36	27,52	--	26,46
Banon LS	50,78	51,81	52,38	52,86	50,60	52,38	52,90	53,96	51,80	55,45	54,18	56,06	55,64	55,58	--	53,41
Chabichou du Poitou LS	22,96	21,80	25,08	23,04	22,78	24,74	22,87	24,77	23,60	21,52	25,02	25,68	26,70	23,92	--	23,63
Charolais LS	23,13	24,04	24,19	24,99	24,95	25,80	24,76	25,14	22,89	22,21	21,61	23,07	23,95	23,59	--	23,95
Crottin de Chavignol LS	29,34	27,97	29,27	30,25	30,89	31,48	31,68	31,30	32,07	32,88	31,85	32,44	32,02	33,35	--	31,21
Mâconnais LS	34,72	35,44	34,98	35,42	36,44	34,80	27,42	35,01	31,73	31,55	33,01	33,63	33,29	33,91	--	34,17
Pélardon LS	32,84	33,48	33,08	33,35	33,68	34,33	34,85	34,95	34,85	34,85	36,18	36,50	35,79	36,24	--	34,64
Picodon LS	27,73	29,50	31,38	31,60	29,79	31,80	31,54	31,76	32,31	31,21	31,45	32,56	32,86	32,90	--	31,51
Poulligny Saint Pierre LS	22,37	22,40	23,79	24,23	24,51	25,12	25,98	27,76	26,89	26,89	27,13	28,05	28,62	28,34	--	26,09
Rigotte de Condrieu LS	36,61	38,12	38,58	39,74	41,02	41,25	40,76	39,56	41,88	41,37	43,56	78,67	79,12	83,57	--	40,91
Rocamadour LS	27,66	27,35	28,41	28,81	28,75	28,75	29,14	28,54	29,14	29,26	29,36	28,99	30,24	30,28	--	28,96
Sainte Maure de Touraine LS	20,56	20,90	21,01	21,06	21,03	21,11	21,32	21,36	21,55	21,26	21,01	21,19	21,01	21,38	--	21,17
Selles sur Cher LS	24,12	24,05	24,66	24,41	24,21	24,37	24,75	25,13	25,14	25,49	25,50	25,73	26,58	26,56	--	25,12
Valençay LS	24,96	23,92	24,68	27,20	25,87	24,75	25,09	25,29	25,53	25,78	26,56	26,96	27,79	28,09	--	25,93
Fromages de chèvre LS hors AOP	11,57	11,86	12,42	12,32	12,37	12,52	12,57	13,12	12,70	12,78	12,98	13,32	13,28	13,29	--	12,73

Prix moyen volume	P06_22	P07_22	P08_22	P09_22	P10_22	P11_22	P12_22	P13_22	P01_23	P02_23	P03_23	P04_23	P05_23	P06_23	Cumul courant prix	CAM prix
Fromages de chèvre affinés hors AOP	11,34	11,63	12,22	12,16	12,22	12,41	12,43	12,82	12,56	12,64	12,85	13,20	13,16	13,18	--	12,57
Bûches / bûchettes affinées LS	10,12	10,31	10,81	10,89	10,99	11,14	11,15	11,24	11,29	11,38	11,52	11,76	11,77	11,79	--	11,23
Crottins LS	17,49	17,65	17,78	18,14	18,28	18,44	19,02	19,34	19,44	19,35	19,58	19,77	19,76	20,08	--	18,99
Chèvres LS affinés autres formes	19,32	19,89	20,53	19,58	20,14	19,99	20,14	21,67	21,07	21,02	20,62	22,46	22,05	22,08	--	20,82
Chèvres affinés palet / formes ronde LS	14,02	15,18	15,85	15,40	15,11	15,46	15,65	16,84	16,10	16,29	16,28	16,95	16,81	16,44	--	16,01
Chèvres frais	12,84	13,09	13,38	13,10	13,23	13,14	13,37	14,65	13,57	13,60	13,78	13,96	13,86	13,90	--	13,59
Chèvre frais à tartiner LS	11,03	11,32	12,29	11,65	11,58	11,75	11,87	12,03	11,86	11,93	11,88	11,80	12,34	12,58	--	11,94
Chèvre frais bûches / bûchettes LS	13,16	12,74	12,97	13,57	17,54	14,85	14,77	15,54	14,52	15,34	15,15	14,11	14,28	14,81	--	14,43
Chèvre frais en crottins LS	17,52	19,48	18,38	19,18	18,96	20,98	18,66	24,60	24,71	24,78	24,84	25,21	25,47	25,37	--	21,03
Chèvre frais autres formes LS	24,79	24,58	24,92	21,96	23,28	24,50	24,96	27,10	25,68	23,68	23,65	25,11	24,86	26,06	--	24,94
Chèvre frais pyramide LS	11,89	12,33	12,62	12,37	12,86	12,30	12,46	12,69	13,00	13,13	13,58	13,84	13,61	13,50	--	12,93
Chèvre frais palet/forme ronde LS	12,87	13,12	13,39	13,02	12,87	13,02	13,29	14,24	13,38	13,32	13,47	13,81	13,69	13,70	--	13,41
Fromages bio LS	14,85	15,33	15,52	15,47	15,66	15,87	15,92	16,28	16,17	16,30	16,56	16,51	16,71	16,86	--	16,05
Fromage de chèvre bio LS	17,40	18,25	18,82	18,72	18,74	19,26	19,13	19,66	19,34	19,53	20,03	20,64	20,58	20,05	--	19,39
Fromages de chèvre LS marques nationales	11,68	11,88	12,49	12,48	12,61	12,78	12,82	13,17	12,89	12,95	13,25	13,78	13,78	13,96	--	12,97
Fromages de chèvre LS total MDD	11,16	11,52	11,88	11,92	12,02	12,15	12,26	12,68	12,45	12,49	12,63	12,77	12,61	12,49	--	12,30
Fromages de chèvre LS autres marques	22,34	23,01	23,45	23,28	22,89	22,92	22,96	23,91	21,52	22,97	24,16	24,68	25,18	25,24	--	23,53

Pour en savoir plus : [Glossaire](#)

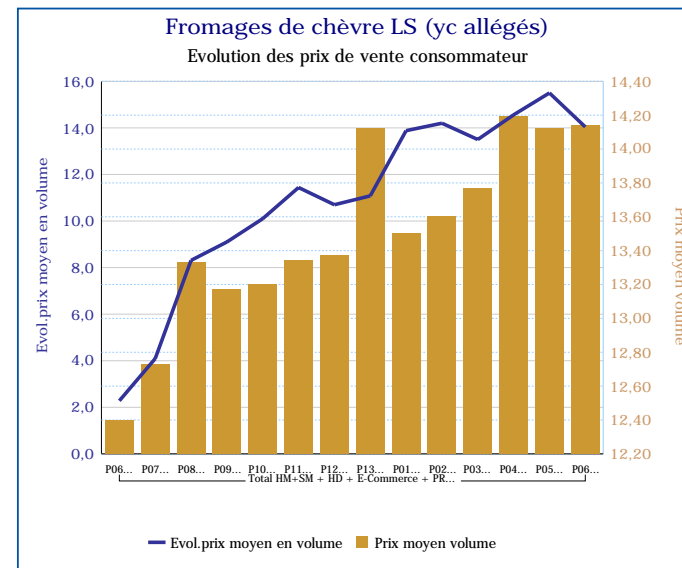
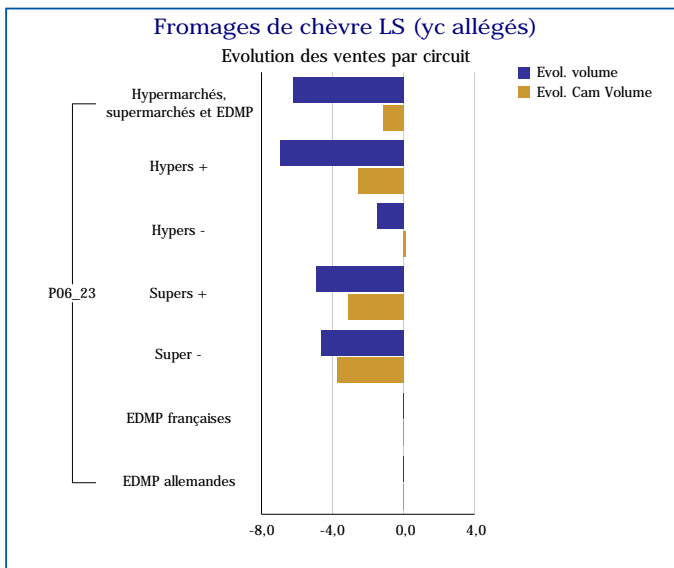
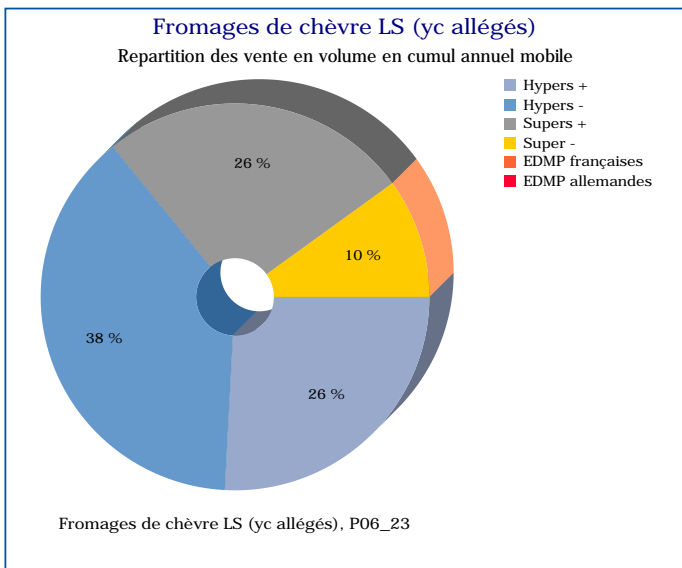
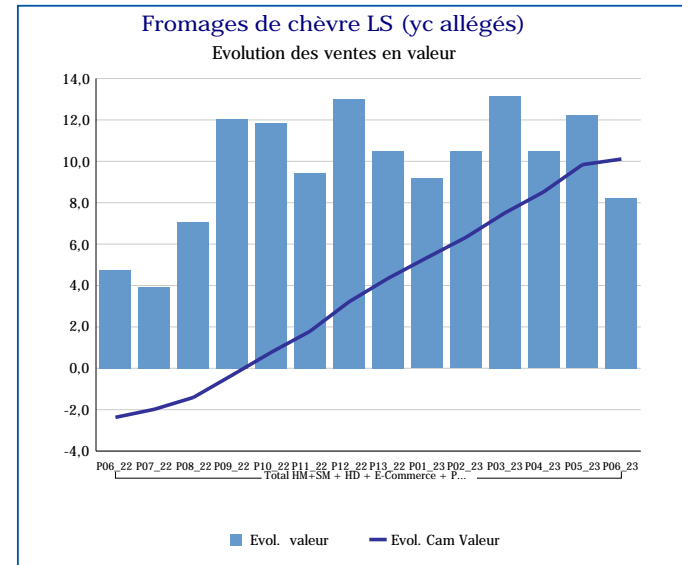
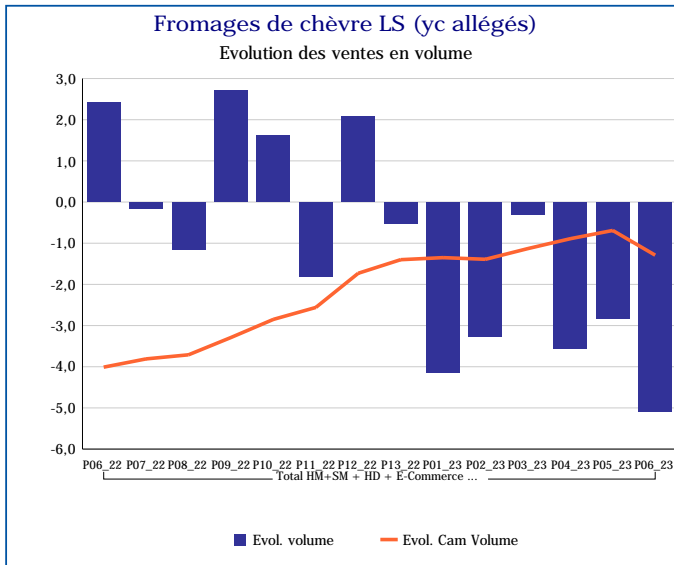
Total HM+SM + HD + E-Commerce + PROXI

Evol.prix moyen en volume	P06_22	P07_22	P08_22	P09_22	P10_22	P11_22	P12_22	P13_22	P01_23	P02_23	P03_23	P04_23	P05_23	P06_23	Evol prix CAM
Fromages de chèvre LS (yc allégés)	2,3	4,1	8,3	9,1	10,1	11,4	10,7	11,1	13,9	14,2	13,5	14,6	15,5	14,0	11,5
Fromages de chèvre allégés LS	8,5	9,3	15,1	16,2	18,3	20,0	20,4	20,2	21,8	23,0	18,1	24,6	24,7	25,6	19,5
Fromages de chèvres (hors allégés) LS	2,1	4,0	8,2	9,0	10,0	11,3	10,5	11,0	13,8	14,1	13,4	14,4	15,4	13,8	11,4
Fromages de chèvre AOP LS	5,1	6,4	6,2	5,7	6,8	6,2	8,4	8,4	8,9	7,5	10,6	10,3	8,3	8,6	7,9
Banon LS	4,3	5,4	15,6	8,3	2,8	2,9	4,9	22,3	14,1	13,1	15,9	17,2	16,4	9,4	12,2
Chabichou du Poitou LS	5,6	-6,0	5,4	-4,0	-2,1	5,2	2,2	10,0	-0,5	-8,8	16,3	14,3	13,7	4,2	2,8
Charolais LS	4,1	5,3	4,8	6,8	13,1	10,5	7,7	13,8	9,5	1,4	-3,8	-1,1	1,9	2,0	5,2
Crottin de Chavignol LS	10,1	1,4	1,2	5,5	8,3	10,4	11,0	9,4	10,5	12,6	13,1	19,1	10,3	13,7	9,4
Mâconnais LS	5,7	4,2	1,8	2,9	6,6	0,7	-20,8	-3,2	-6,0	-8,6	-2,3	-1,9	4,5	-2,3	-0,3
Pélarion LS	6,3	8,0	8,6	8,4	9,2	9,9	11,3	12,1	11,1	10,8	11,7	13,7	11,0	10,4	10,1
Picodon LS	2,5	7,4	11,3	12,0	9,0	18,1	16,4	14,6	17,8	12,5	15,7	23,5	20,8	18,6	14,9
Poulligny Saint Pierre LS	1,3	0,3	11,4	11,6	14,6	14,1	18,3	23,6	22,7	22,1	24,9	25,7	27,0	26,7	18,6
Rigotte de Condrieu LS	3,9	8,3	9,1	12,9	13,7	14,6	12,4	8,6	13,9	8,6	13,6	117,5	107,5	128,2	12,6
Rocamadour LS	6,0	4,2	6,0	7,1	7,0	6,6	8,7	7,4	8,2	8,1	8,6	8,1	10,2	9,5	7,7
Sainte Maure de Touraine LS	3,6	8,8	6,9	6,1	6,7	6,4	8,6	6,8	8,4	6,3	5,4	5,7	2,7	4,0	6,5
Selles sur Cher LS	4,0	3,2	4,1	3,0	3,2	4,5	6,3	8,9	7,9	9,0	11,2	8,6	12,0	10,1	7,1
Valençay LS	-12,7	4,8	7,8	18,6	13,1	-9,3	5,8	9,2	9,1	12,6	16,9	16,7	1,5	12,5	8,4
Fromages de chèvre LS hors AOP	2,8	4,9	8,9	9,8	10,8	12,9	12,3	12,3	15,0	15,1	15,3	15,9	16,3	14,9	12,6
Fromages de chèvre affinés hors AOP	3,7	5,9	10,4	11,5	12,2	14,5	13,5	13,4	16,0	16,1	16,1	16,9	17,4	16,2	13,8
Bûches / bûchettes affinées LS	5,1	7,0	12,3	13,3	13,8	16,2	16,5	16,7	17,6	18,2	17,8	17,2	17,0	16,6	15,4
Crottins LS	4,1	3,2	4,0	6,2	6,5	8,4	10,1	8,6	13,9	14,1	14,1	12,9	15,0	14,8	10,2
Chèvres LS affinés autres formes	1,5	3,1	6,5	2,7	4,0	3,0	7,6	4,6	9,1	11,7	11,8	12,5	16,5	14,3	8,0
Chèvres affinés palet / formes	1,2	6,2	7,8	9,9	9,1	11,6	10,2	9,4	15,6	17,1	17,8	22,0	24,1	17,3	13,6

Evol.prix moyen en volume	P06_22	P07_22	P08_22	P09_22	P10_22	P11_22	P12_22	P13_22	P01_23	P02_23	P03_23	P04_23	P05_23	P06_23	Evol prix CAM
ronde LS															
Chèvres frais	-1,7	-0,6	0,6	1,0	3,6	4,5	6,8	7,6	9,8	10,9	11,7	11,1	11,0	8,2	6,5
Chèvre frais à tartiner LS	3,6	5,4	13,0	9,6	9,3	11,2	11,7	8,9	13,0	10,1	5,4	12,6	8,0	14,1	10,1
Chèvre frais bâches / bûchettes LS	-27,2	-23,7	-23,4	-17,7	9,9	3,1	20,3	19,5	25,2	33,1	28,6	21,7	21,5	12,5	10,6
Chèvre frais en crottins LS	1,3	14,7	8,4	16,9	13,1	25,2	14,8	55,2	54,2	62,0	47,4	50,2	48,9	44,9	27,1
Chèvre frais autres formes LS	4,6	29,4	14,4	6,5	16,6	10,3	11,7	-5,8	17,0	5,3	6,4	6,7	9,1	5,1	10,8
Chèvre frais pyramide LS	-0,6	3,7	5,7	6,2	12,2	5,9	7,1	8,5	11,8	15,4	15,0	16,1	15,5	13,6	10,5
Chèvre frais palet/forme ronde LS	0,4	0,7	1,0	0,6	-0,1	3,3	4,0	4,2	6,0	4,4	8,3	8,0	8,0	6,5	4,1
Fromages bio LS	3,6	5,2	5,8	6,8	7,6	8,0	7,7	8,5	10,3	10,1	12,2	10,2	11,4	13,5	8,8
Fromage de chèvre bio LS	0,0	2,9	5,7	7,0	8,8	11,6	10,2	10,2	13,5	15,2	14,5	16,2	16,0	15,2	11,0
Fromages de chèvre LS marques nationales	4,6	6,6	12,2	12,3	13,7	16,3	15,7	16,2	15,9	17,6	16,5	17,1	17,3	19,6	15,1
Fromages de chèvre LS total MDD	-0,9	3,1	6,9	9,4	9,2	9,4	9,1	9,5	13,8	13,1	12,9	14,7	15,2	12,0	10,7
Fromages de chèvre LS autres marques	12,0	6,5	6,2	6,8	13,2	8,3	9,7	10,2	10,6	7,1	12,9	13,3	17,2	12,9	10,2

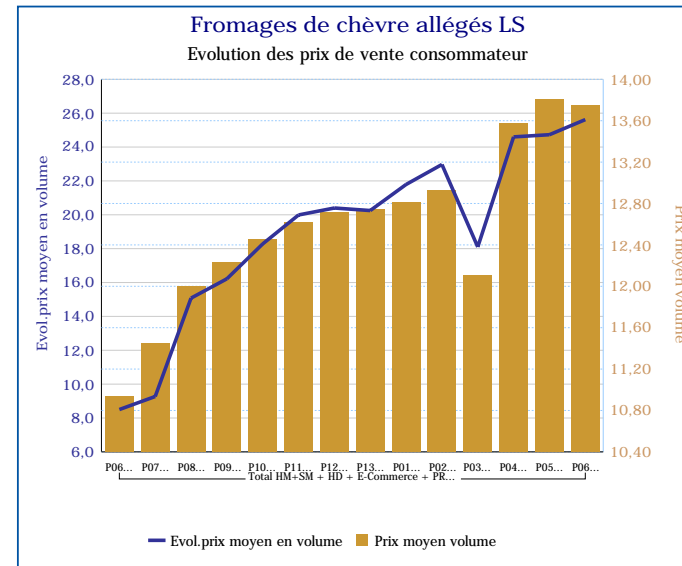
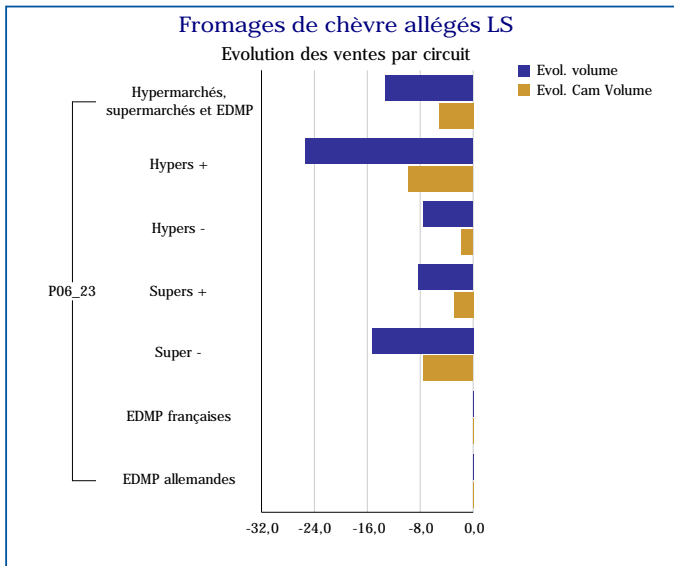
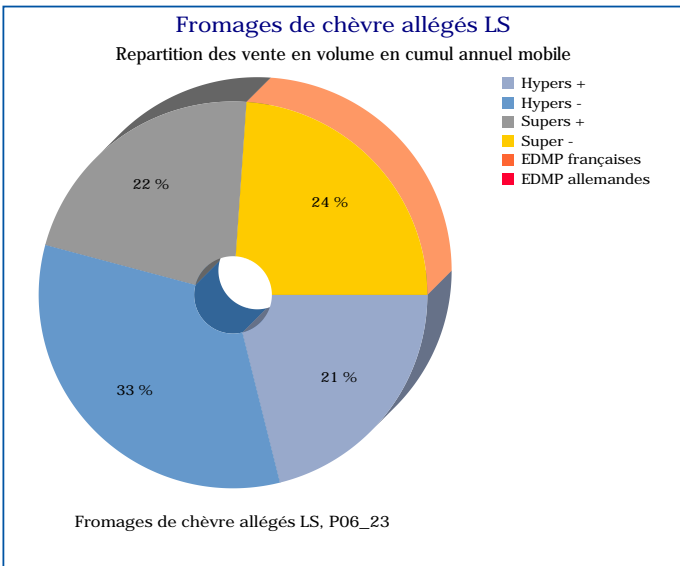
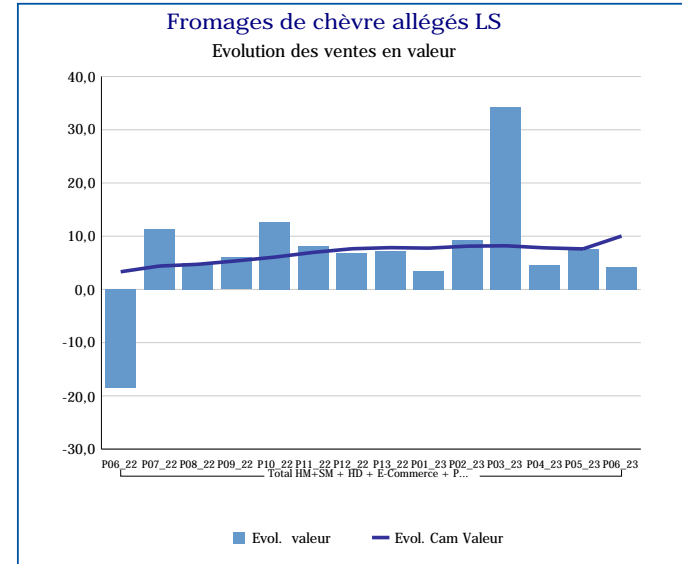
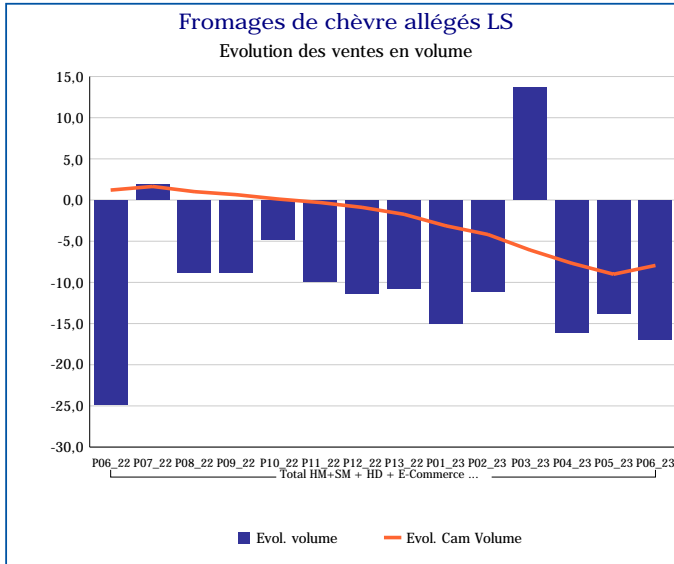
Pour en savoir plus : [Glossaire](#)

Fromages de chèvre LS (yc allégés)	
Total HM+SM + HD + E-Commerce + PROXI	
P06_23	
Ventes en tonnes	3 882
Evol. volume	-5,1 %
CAM volume (tonnes)	50 496
Evol. Cam Volume	-1,3 %
Ventes valeur (k€)	54 902
Evol. valeur	8,2 %
CAM Valeur (K€)	685 836
Evol. Cam Valeur	10,1 %
Prix moyen volume	14,14
Evol.prix moyen en volume	14,0 %
CAM Prix	13,58
Evol. CAM Prix	11,5 %



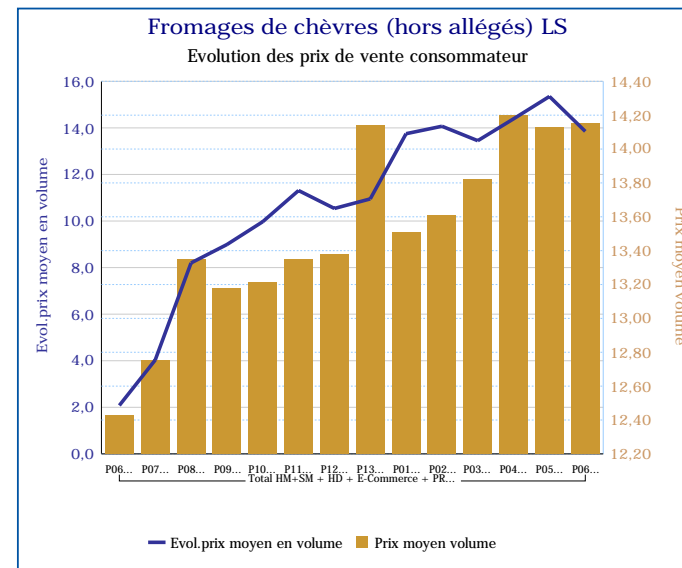
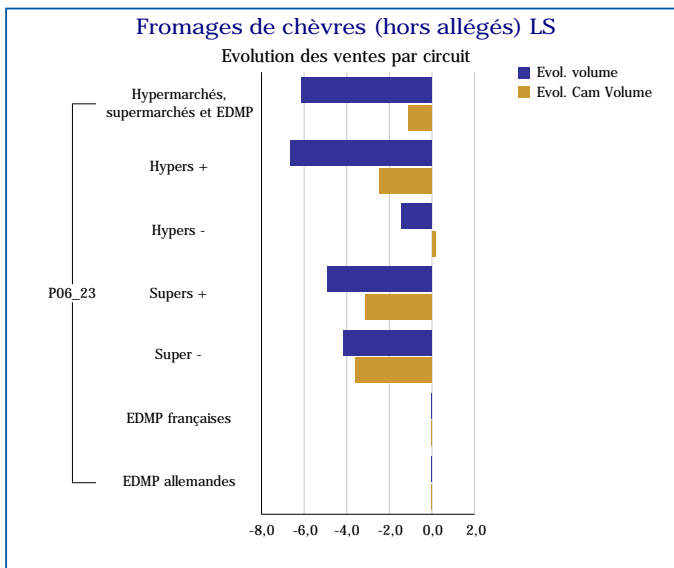
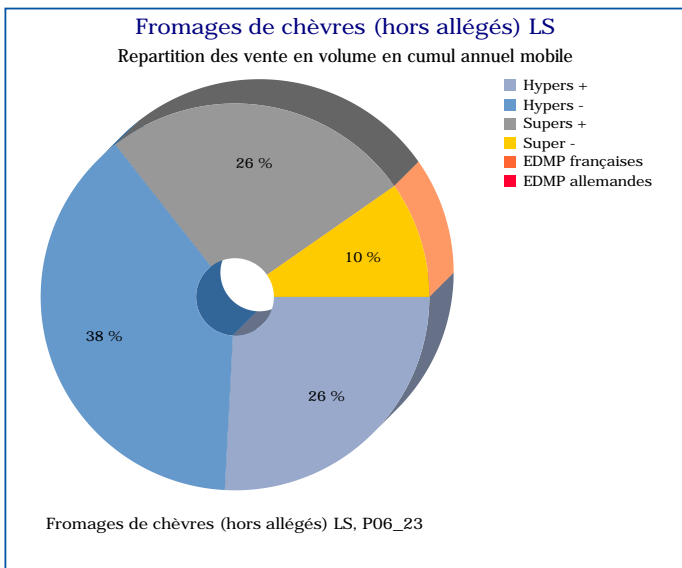
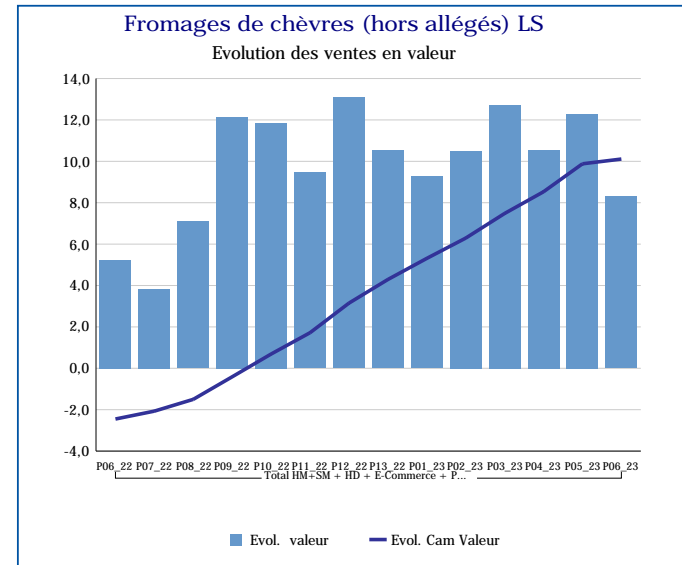
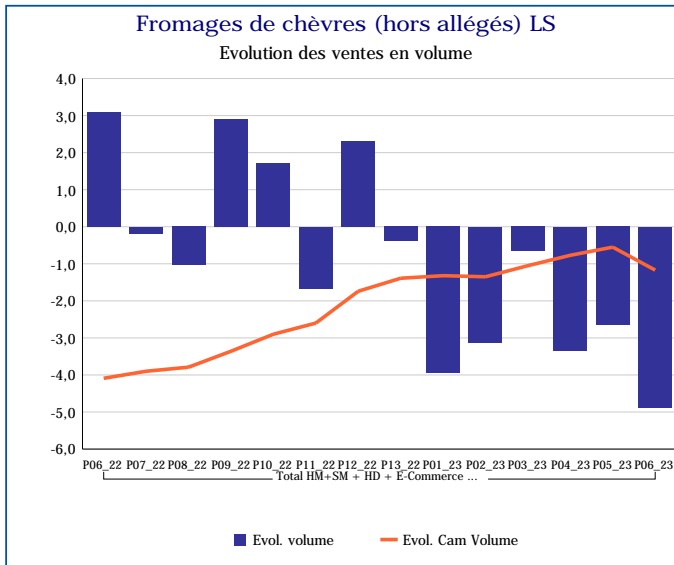
Pour en savoir plus : [Glossaire](#)

Fromages de chèvre allégés LS	
Total HM+SM + HD + E-Commerce + PROXI	
P06_23	
Ventes en tonnes	59
Evol. volume	-17,0 %
CAM volume (tonnes)	797
Evol. Cam Volume	-7,9 %
Ventes valeur (k€)	808
Evol. valeur	4,3 %
CAM Valeur (K€)	10 098
Evol. Cam Valeur	10,0 %
Prix moyen volume	13,75
Evol.prix moyen en volume	25,6 %
CAM Prix	12,67
Evol. CAM Prix	19,5 %



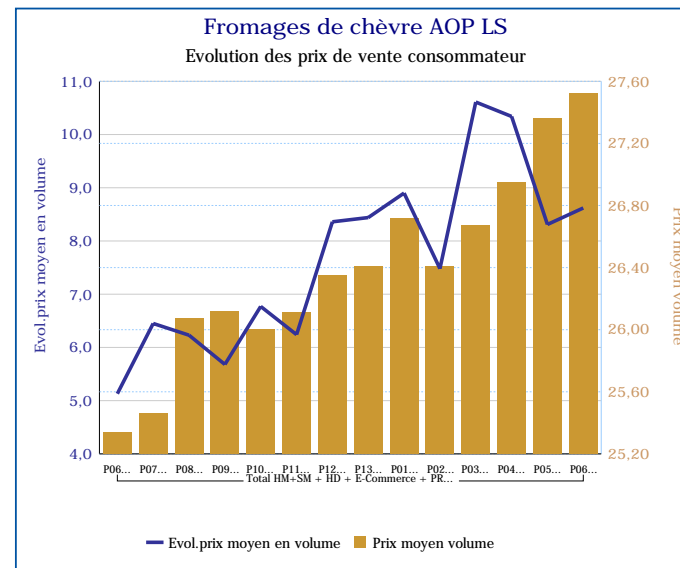
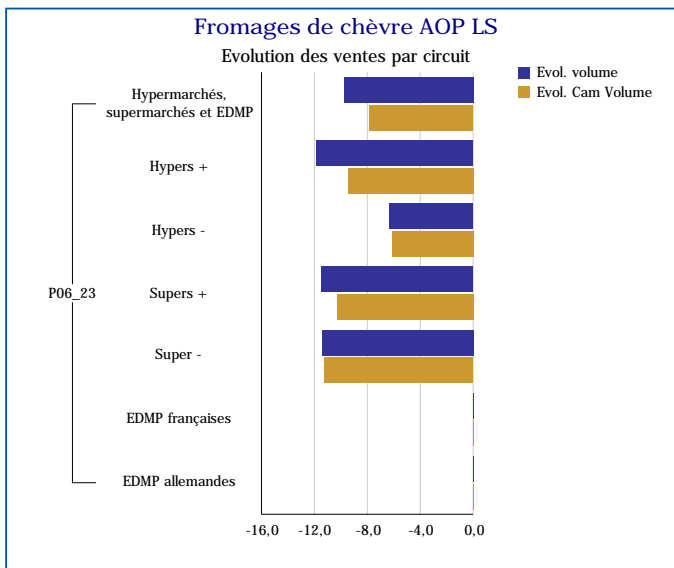
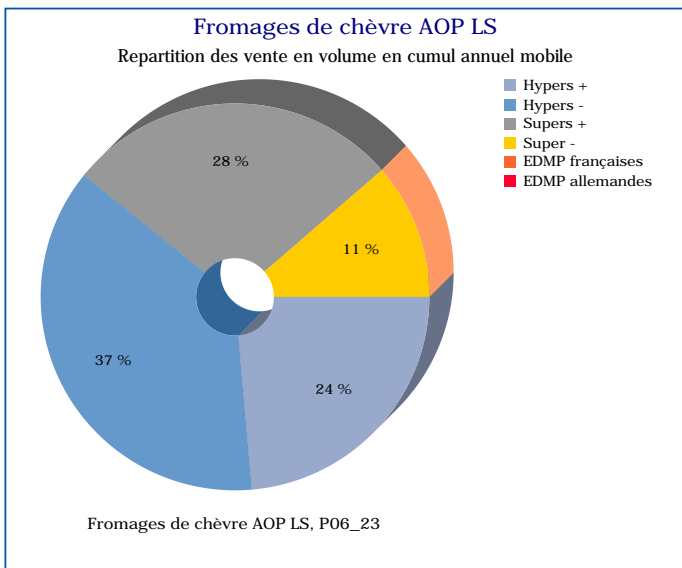
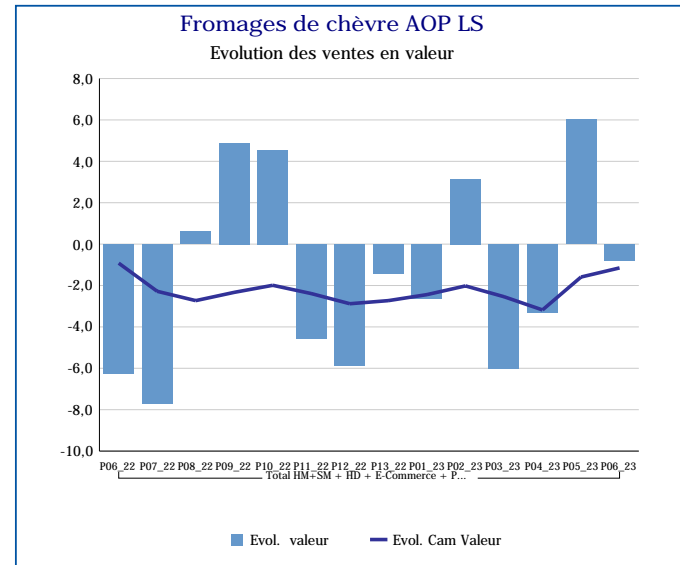
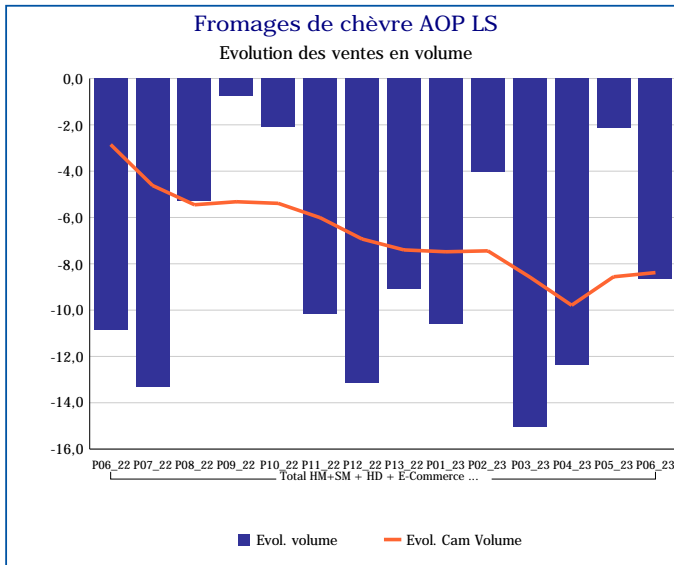
Pour en savoir plus : [Glossaire](#)

Fromages de chèvres (hors allégés) LS	
Total HM+SM + HD + E-Commerce + PROXI	
P06_23	
Ventes en tonnes	3 824
Evol. volume	-4,9 %
CAM volume (tonnes)	49 698
Evol. Cam Volume	-1,2 %
Ventes valeur (k€)	54 094
Evol. valeur	8,3 %
CAM Valeur (K€)	675 737
Evol. Cam Valeur	10,1 %
Prix moyen volume	14,15
Evol.prix moyen en volume	13,8 %
CAM Prix	13,60
Evol. CAM Prix	11,4 %



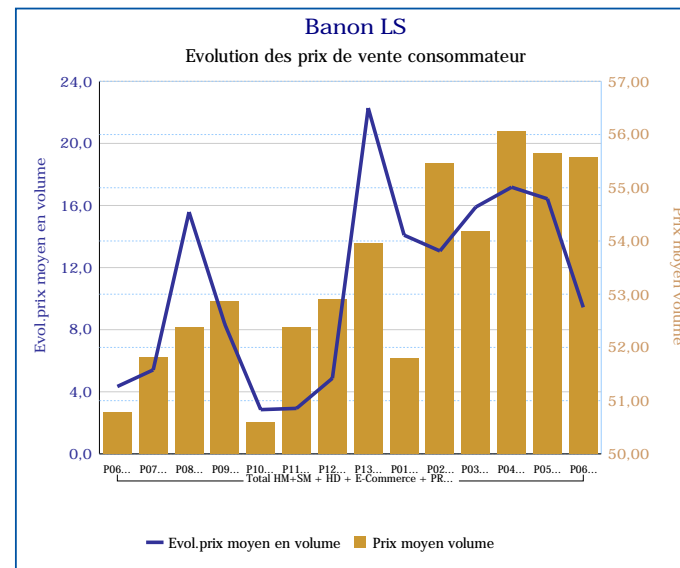
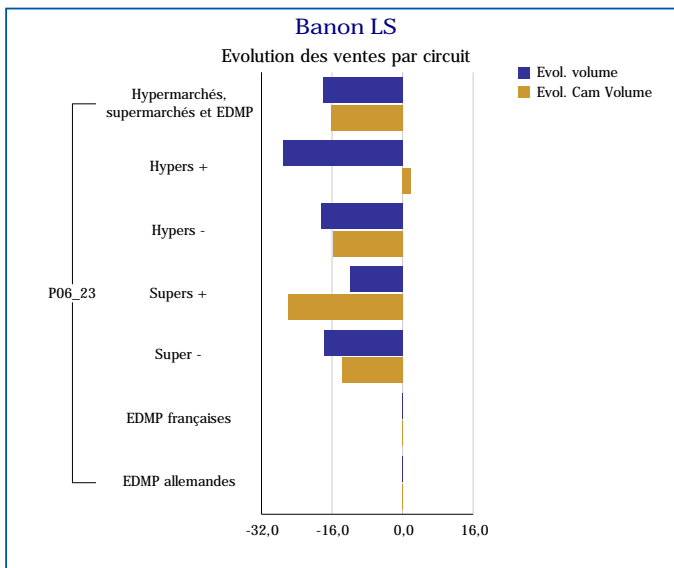
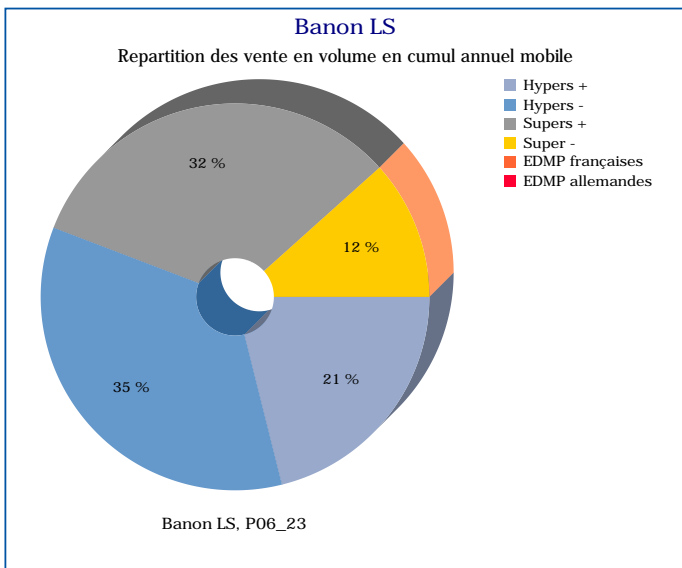
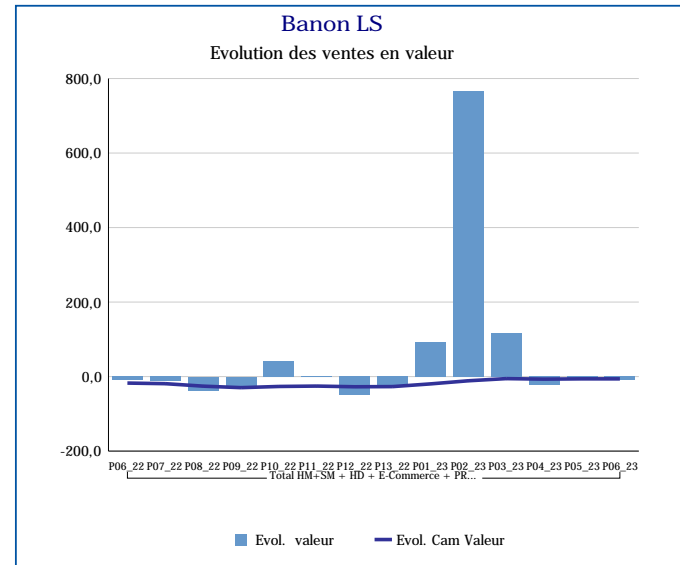
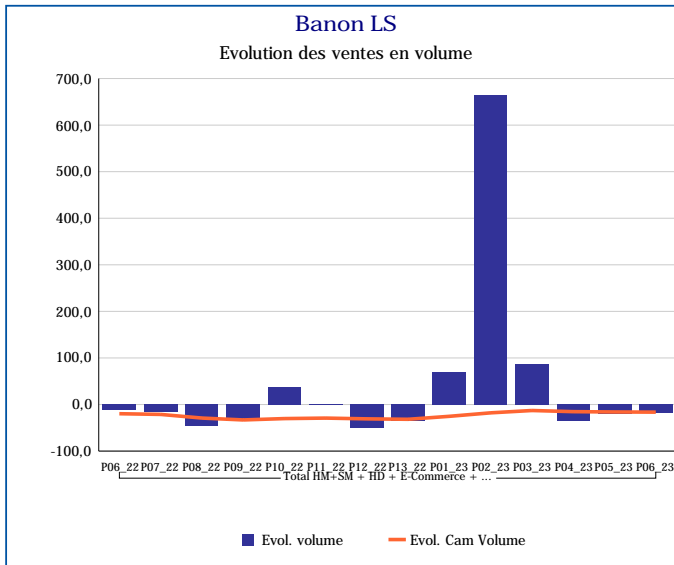
Pour en savoir plus : [Glossaire](#)

Fromages de chèvre AOP LS	
Total HM+SM + HD + E-Commerce + PROXI	
P06_23	
Ventes en tonnes	229
Evol. volume	-8,7 %
CAM volume (tonnes)	3 135
Evol. Cam Volume	-8,4 %
Ventes valeur (k€)	6 309
Evol. valeur	-0,8 %
CAM Valeur (K€)	82 951
Evol. Cam Valeur	-1,2 %
Prix moyen volume	27,52
Evol.prix moyen en volume	8,6 %
CAM Prix	26,46
Evol. CAM Prix	7,9 %



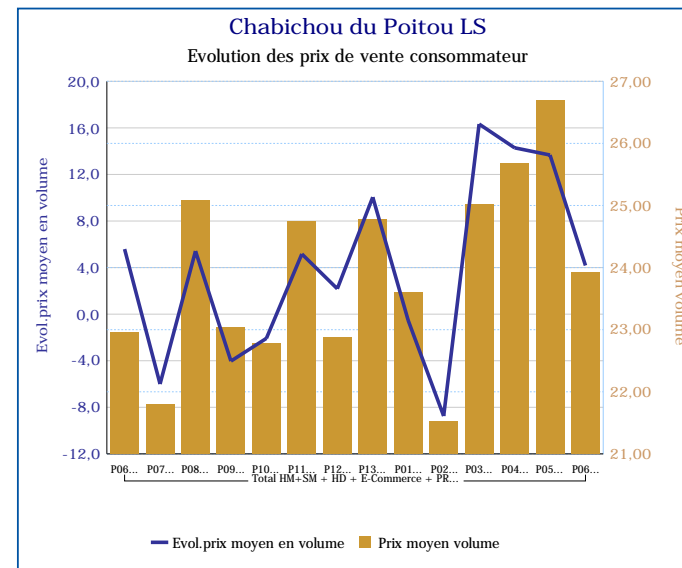
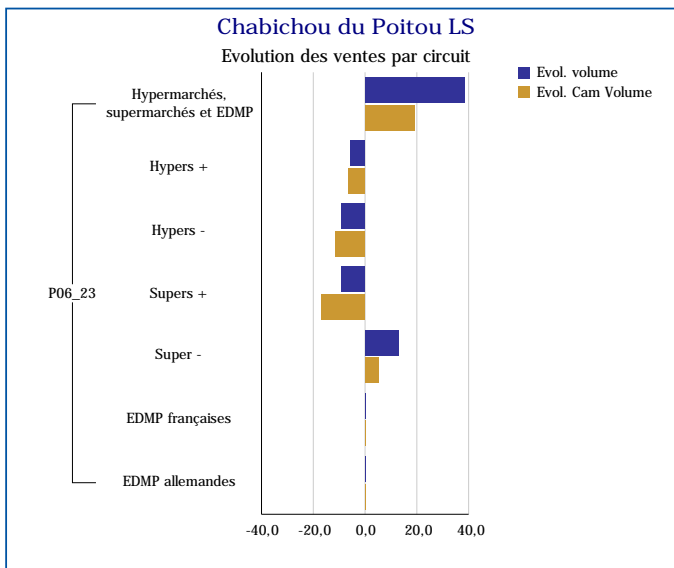
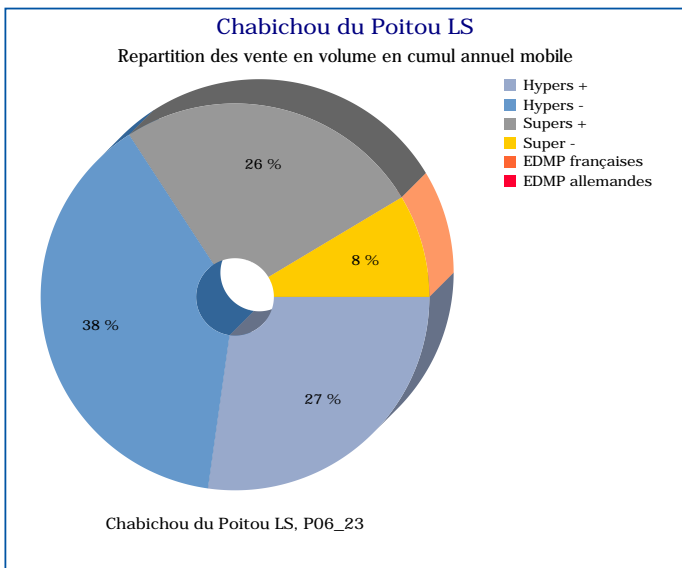
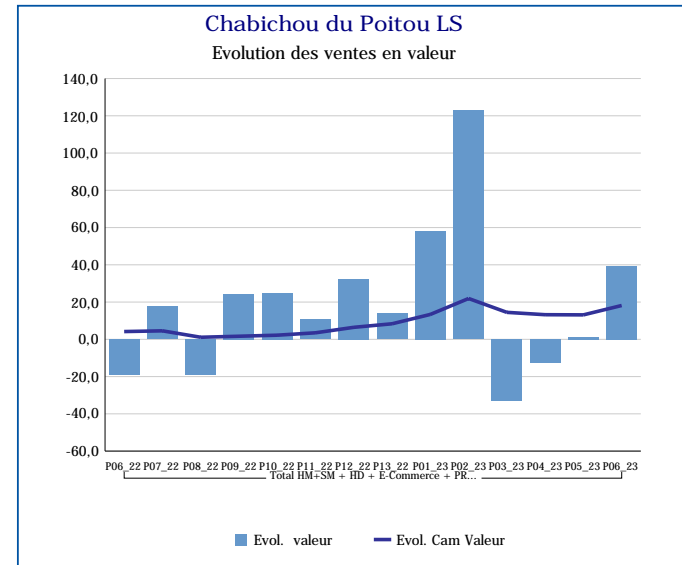
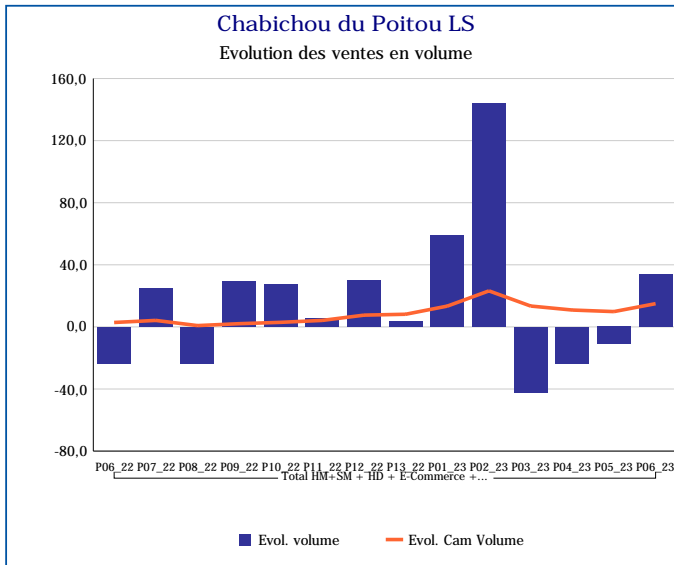
Pour en savoir plus : [Glossaire](#)

Banon LS	
Total HM+SM + HD + E-Commerce + PROXI	
P06_23	
Ventes en tonnes	0
Evol. volume	-17,7 %
CAM volume (tonnes)	7
Evol. Cam Volume	-16,4 %
Ventes valeur (k€)	28
Evol. valeur	-9,9 %
CAM Valeur (K€)	362
Evol. Cam Valeur	-6,1 %
Prix moyen volume	55,58
Evol.prix moyen en volume	9,4 %
CAM Prix	53,41
Evol. CAM Prix	12,2 %



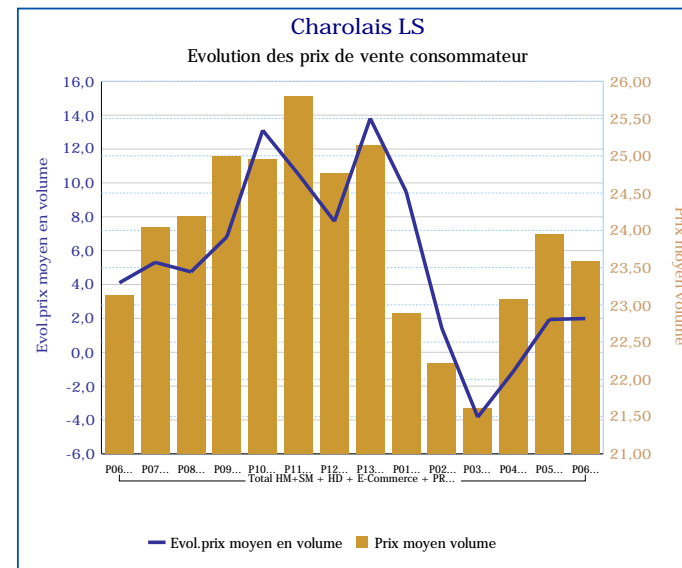
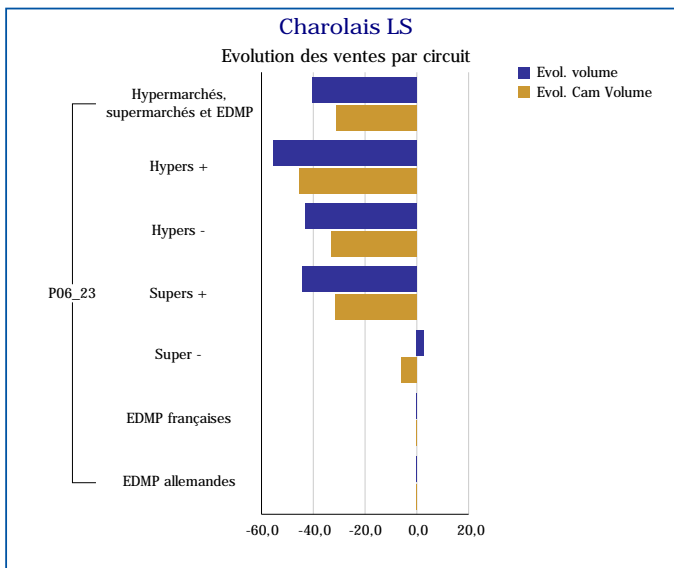
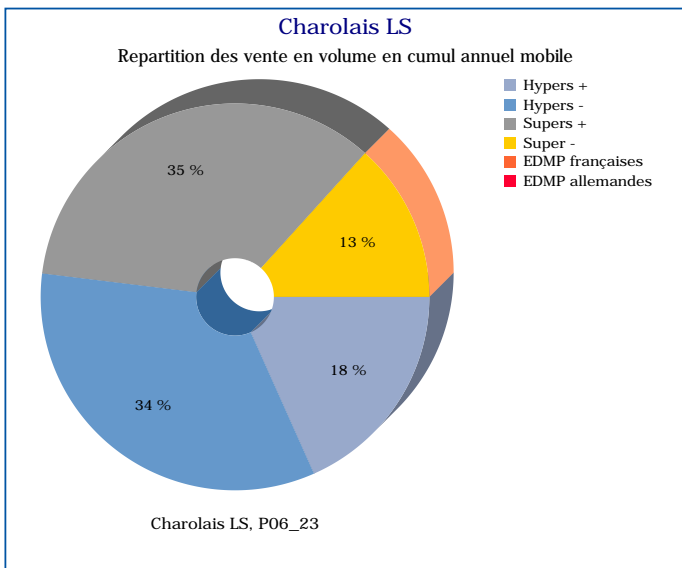
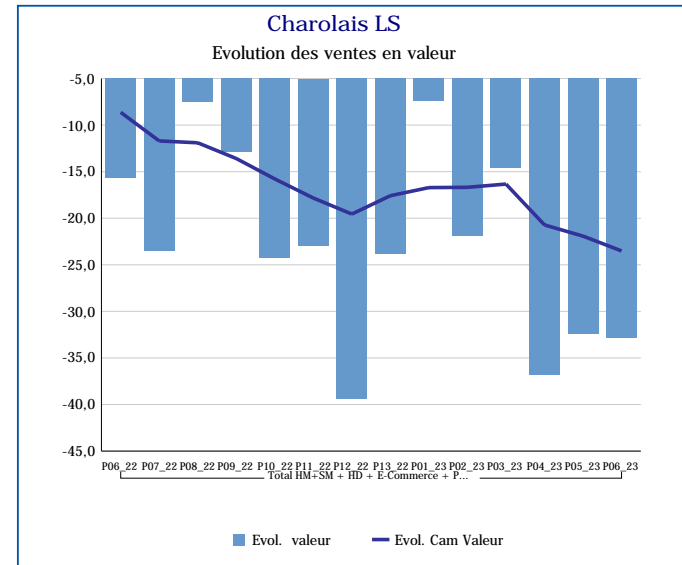
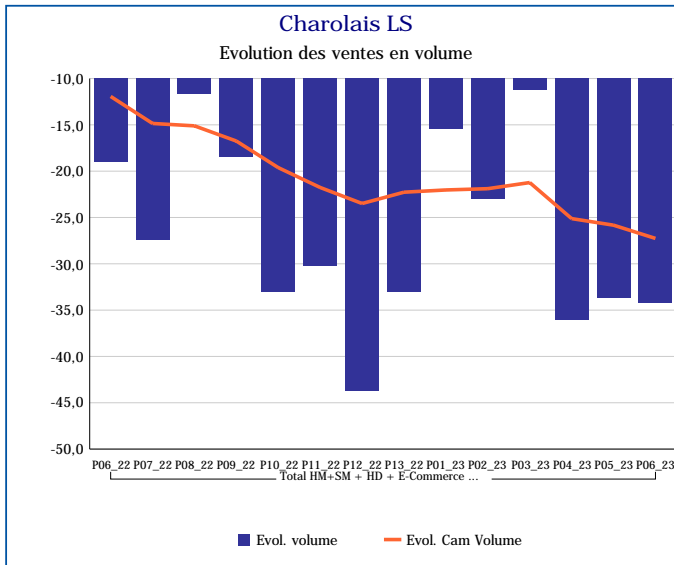
Pour en savoir plus : [Glossaire](#)

Chabichou du Poitou LS	
Total HM+SM + HD + E-Commerce + PROXI	
P06_23	
Ventes en tonnes	15
Evol. volume	33,9 %
CAM volume (tonnes)	165
Evol. Cam Volume	15,0 %
Ventes valeur (k€)	347
Evol. valeur	39,4 %
CAM Valeur (K€)	3 893
Evol. Cam Valeur	18,2 %
Prix moyen volume	23,92
Evol.prix moyen en volume	4,2 %
CAM Prix	23,63
Evol. CAM Prix	2,8 %



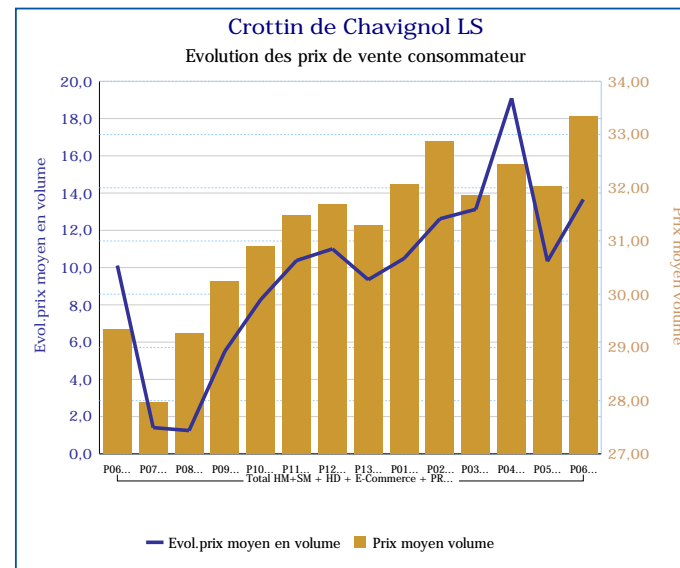
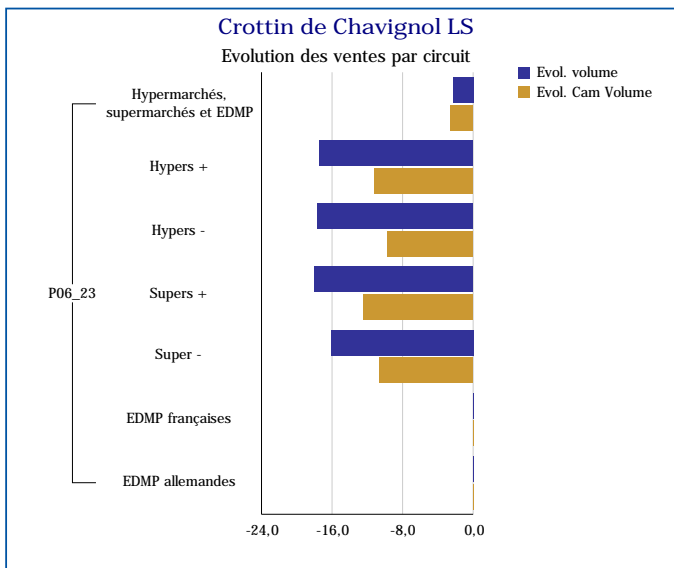
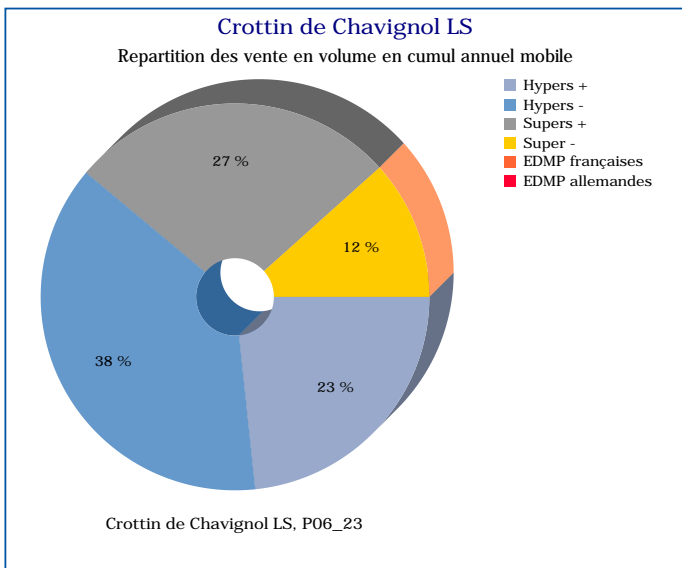
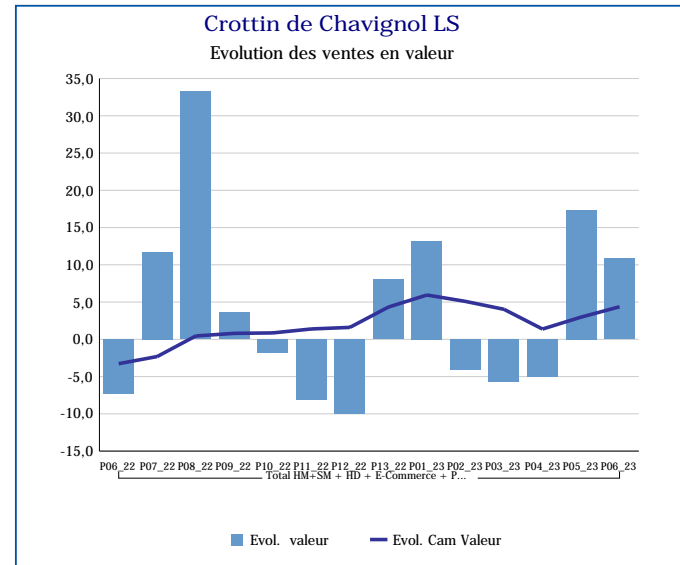
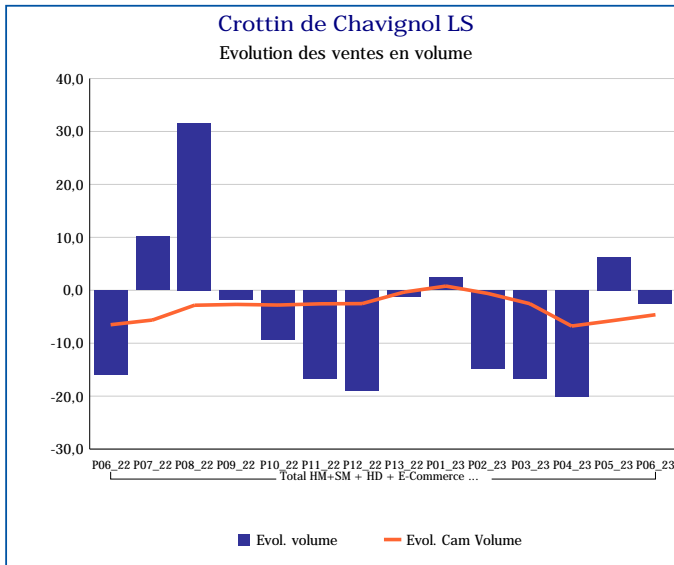
Pour en savoir plus : [Glossaire](#)

Charolais LS	
Total HM+SM + HD + E-Commerce + PROXI	
P06_23	
Ventes en tonnes	3
Evol. volume	-34,2 %
CAM volume (tonnes)	41
Evol. Cam Volume	-27,3 %
Ventes valeur (k€)	75
Evol. valeur	-32,9 %
CAM Valeur (K€)	985
Evol. Cam Valeur	-23,5 %
Prix moyen volume	23,59
Evol.prix moyen en volume	2,0 %
CAM Prix	23,95
Evol. CAM Prix	5,2 %



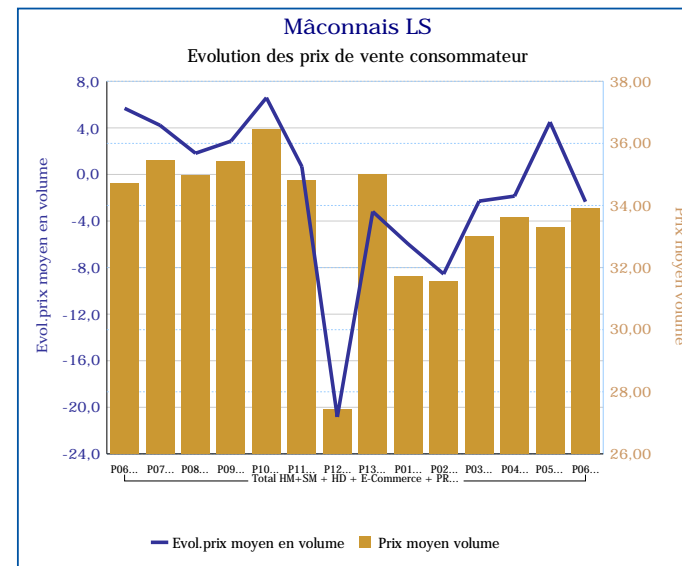
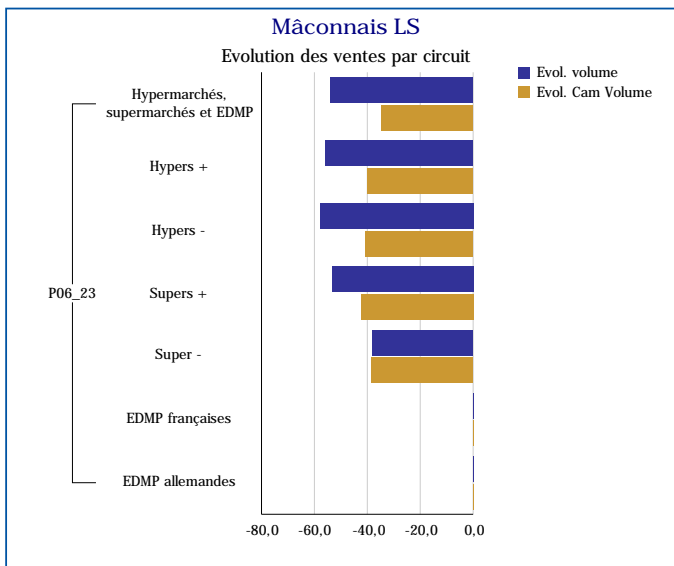
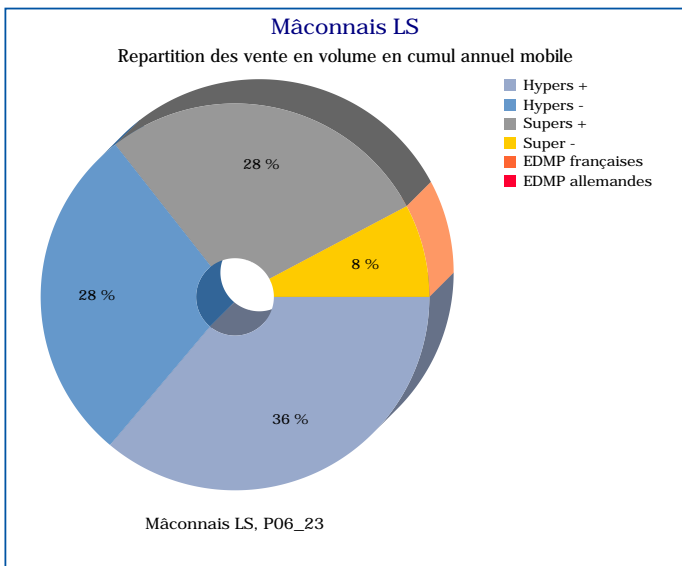
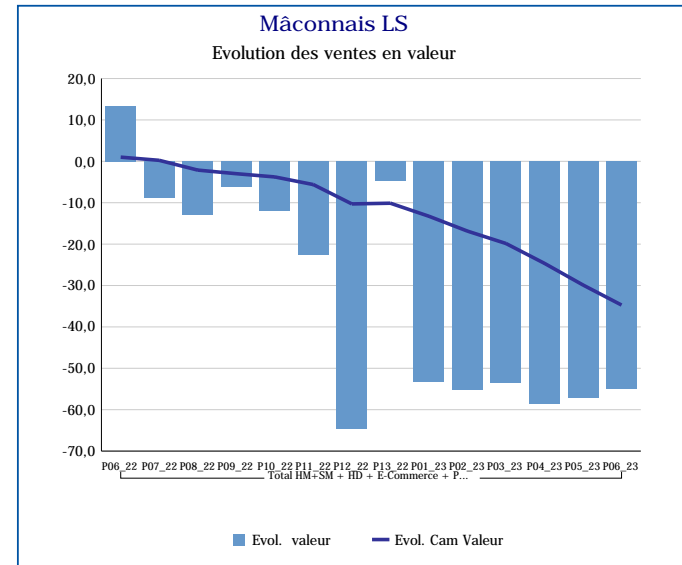
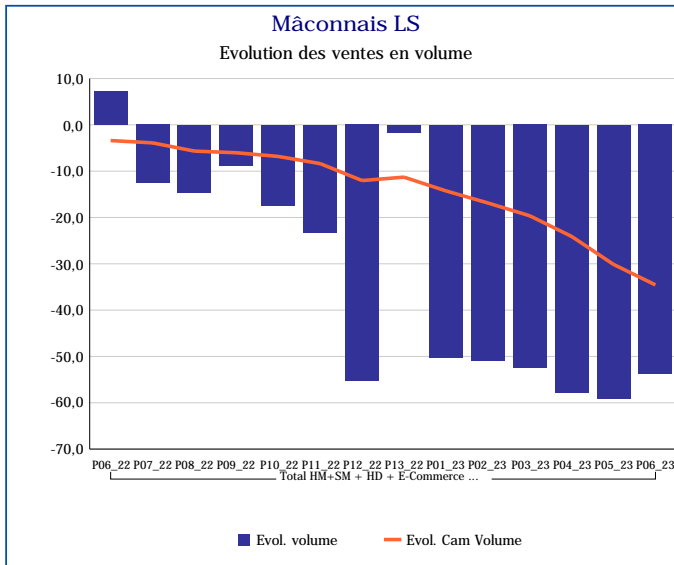
Pour en savoir plus : [Glossaire](#)

Crottin de Chavignol LS	
Total HM+SM + HD + E-Commerce + PROXI	
P06_23	
Ventes en tonnes	30
Evol. volume	-2,5 %
CAM volume (tonnes)	412
Evol. Cam Volume	-4,6 %
Ventes valeur (k€)	1 002
Evol. valeur	10,8 %
CAM Valeur (K€)	12 873
Evol. Cam Valeur	4,4 %
Prix moyen volume	33,35
Evol.prix moyen en volume	13,7 %
CAM Prix	31,21
Evol. CAM Prix	9,4 %



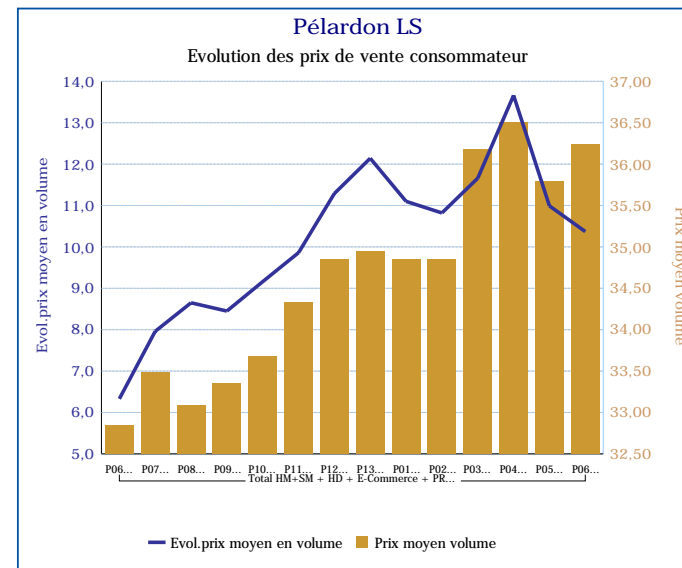
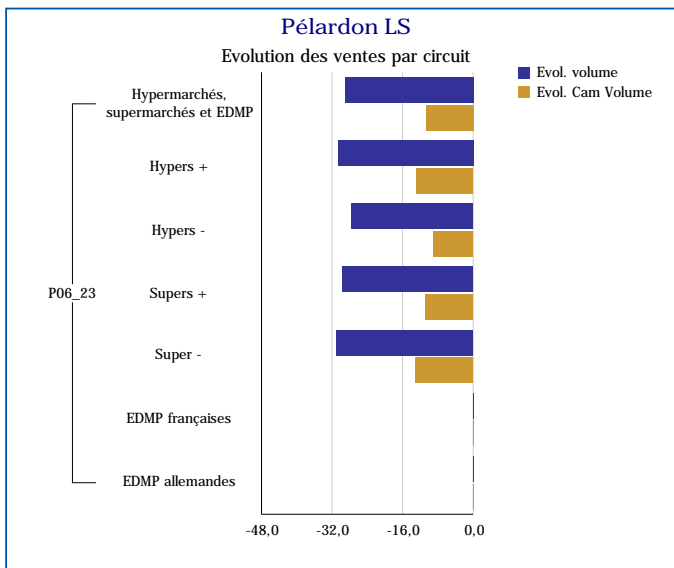
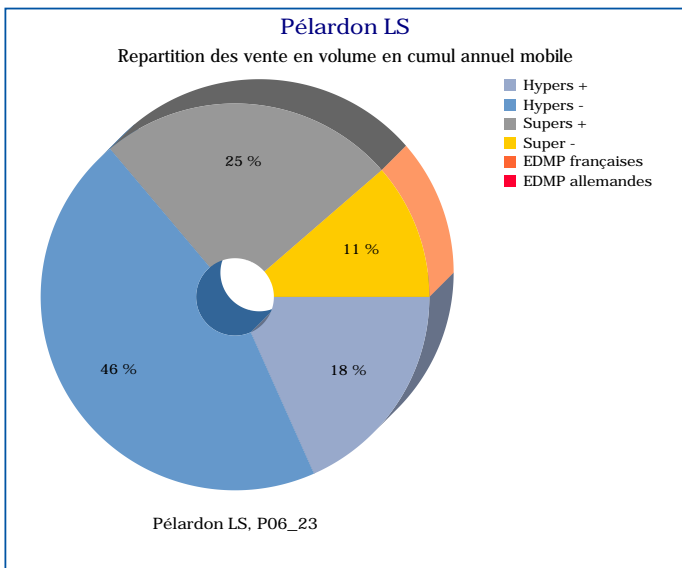
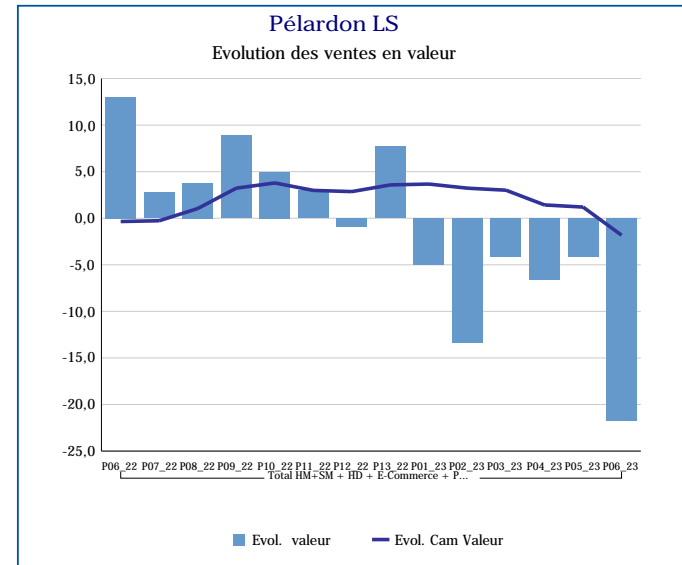
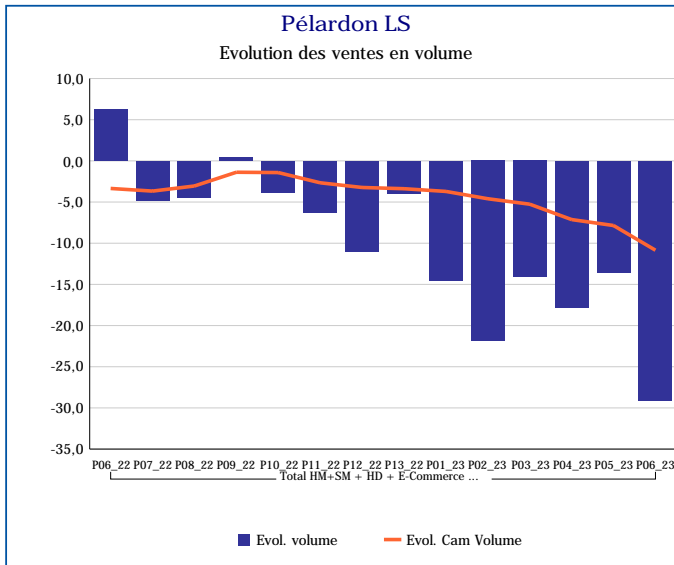
Pour en savoir plus : [Glossaire](#)

Mâconnais LS	
Total HM+SM + HD + E-Commerce + PROXI	
P06_23	
Ventes en tonnes	1
Evol. volume	-53,8 %
CAM volume (tonnes)	16
Evol. Cam Volume	-34,6 %
Ventes valeur (k€)	29
Evol. valeur	-54,9 %
CAM Valeur (K€)	544
Evol. Cam Valeur	-34,7 %
Prix moyen volume	33,91
Evol.prix moyen en volume	-2,3 %
CAM Prix	34,17
Evol. CAM Prix	-0,3 %



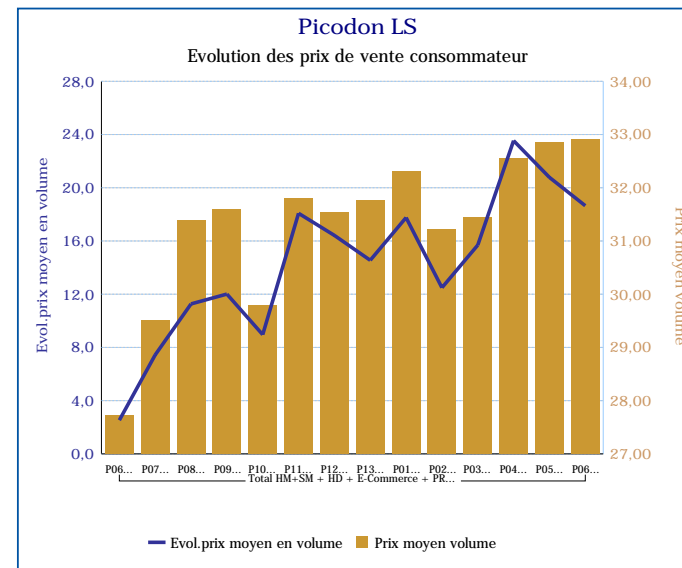
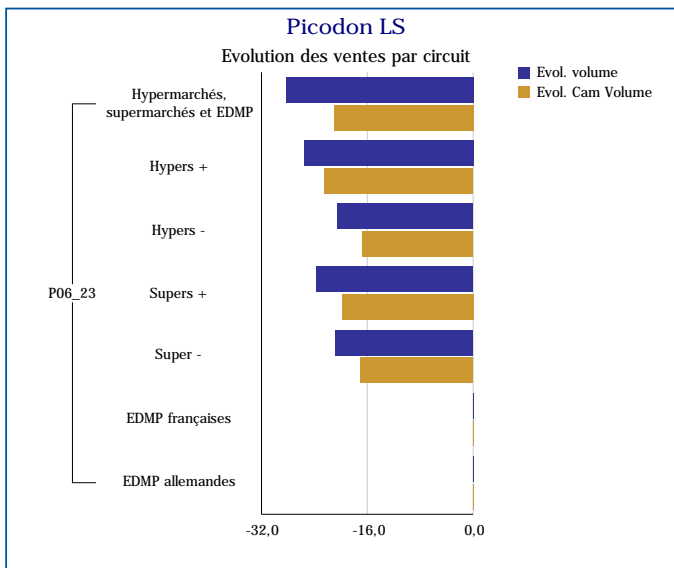
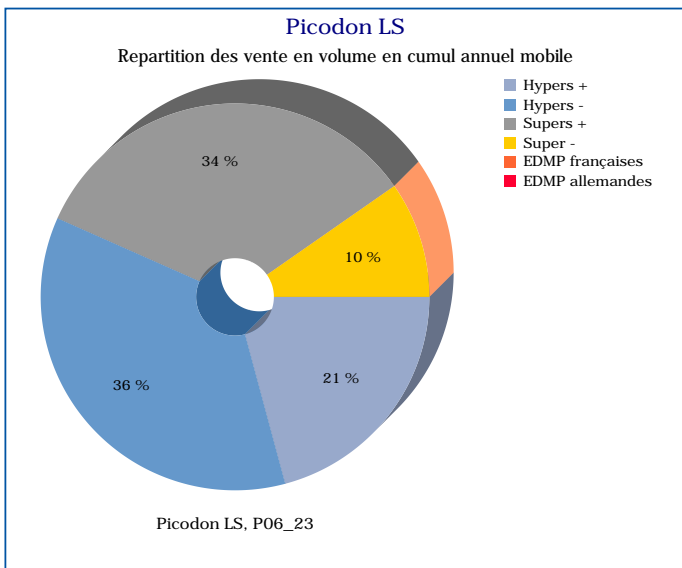
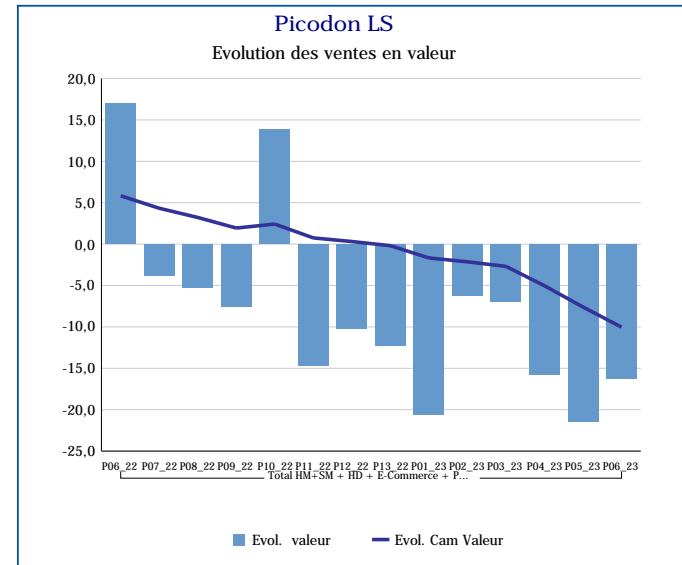
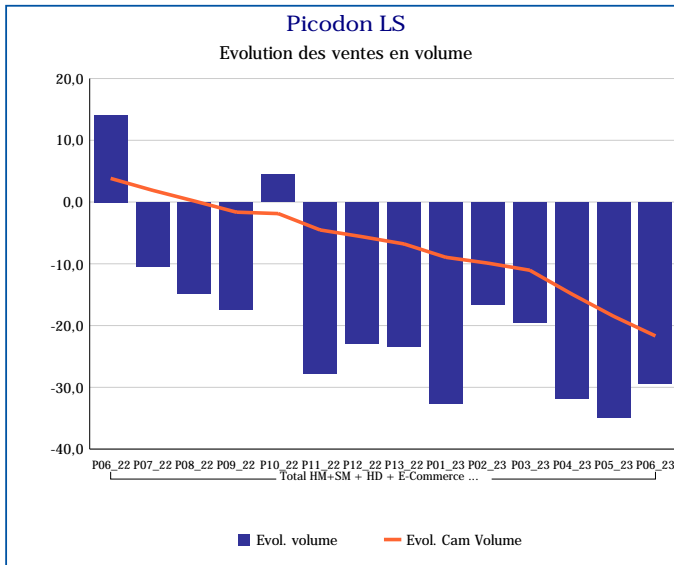
Pour en savoir plus : [Glossaire](#)

Pélardon LS	
Total HM+SM + HD + E-Commerce + PROXI	
P06_23	
Ventes en tonnes	5
Evol. volume	-29,1 %
CAM volume (tonnes)	66
Evol. Cam Volume	-10,8 %
Ventes valeur (k€)	164
Evol. valeur	-21,7 %
CAM Valeur (K€)	2 272
Evol. Cam Valeur	-1,8 %
Prix moyen volume	36,24
Evol.prix moyen en volume	10,4 %
CAM Prix	34,64
Evol. CAM Prix	10,1 %



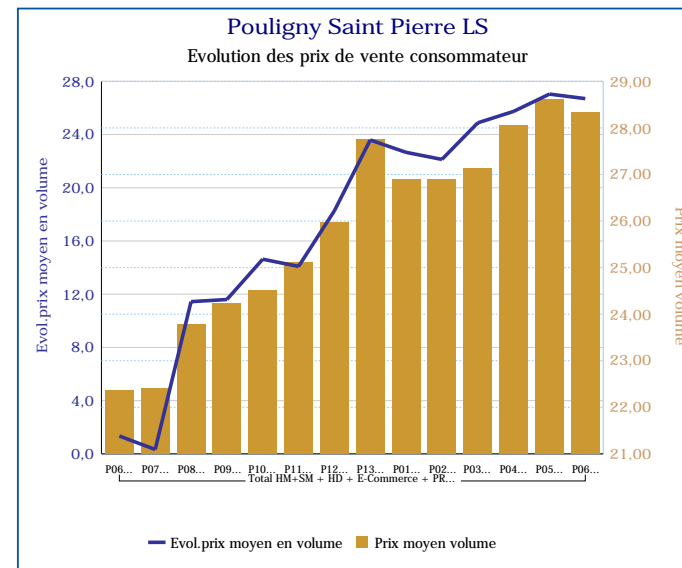
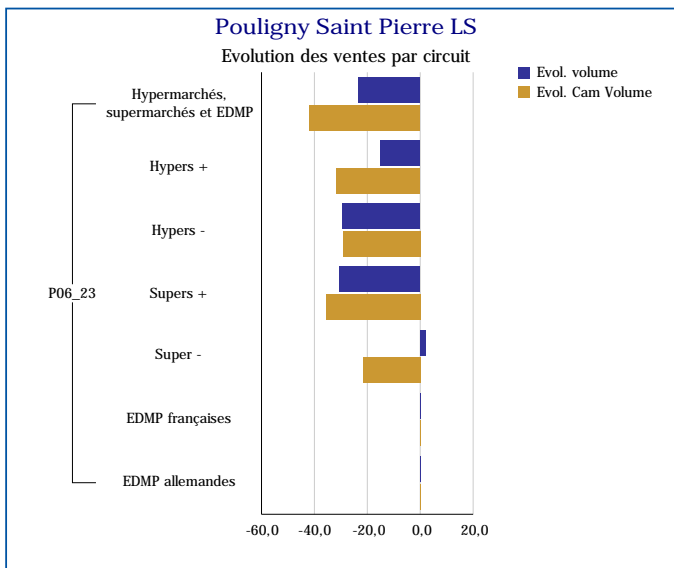
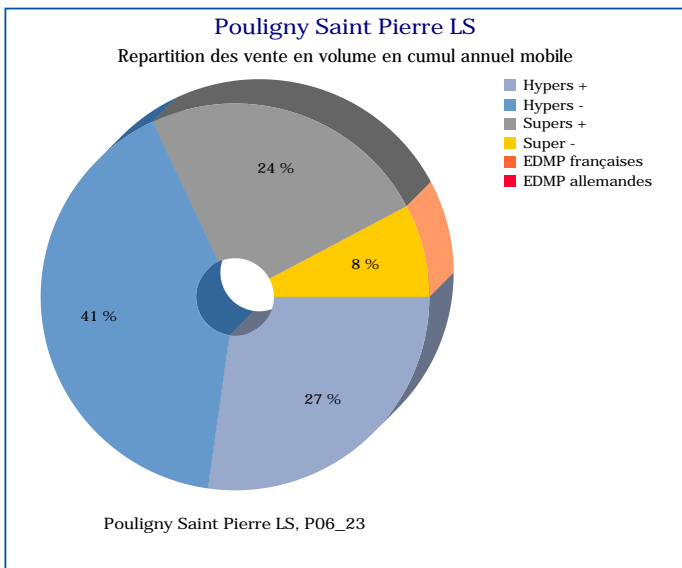
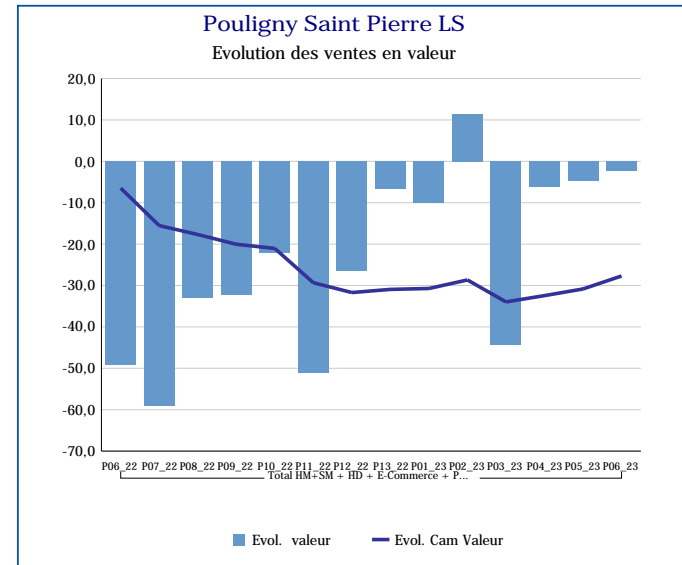
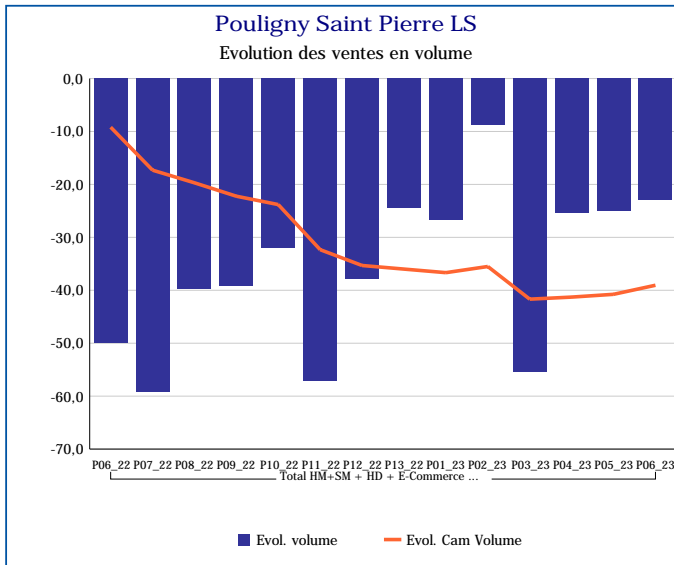
Pour en savoir plus : [Glossaire](#)

Picodon LS	
Total HM+SM + HD + E-Commerce + PROXI	
P06_23	
Ventes en tonnes	18
Evol. volume	-29,4 %
CAM volume (tonnes)	246
Evol. Cam Volume	-21,7 %
Ventes valeur (k€)	590
Evol. valeur	-16,2 %
CAM Valeur (K€)	7 744
Evol. Cam Valeur	-10,0 %
Prix moyen volume	32,90
Evol.prix moyen en volume	18,6 %
CAM Prix	31,51
Evol. CAM Prix	14,9 %



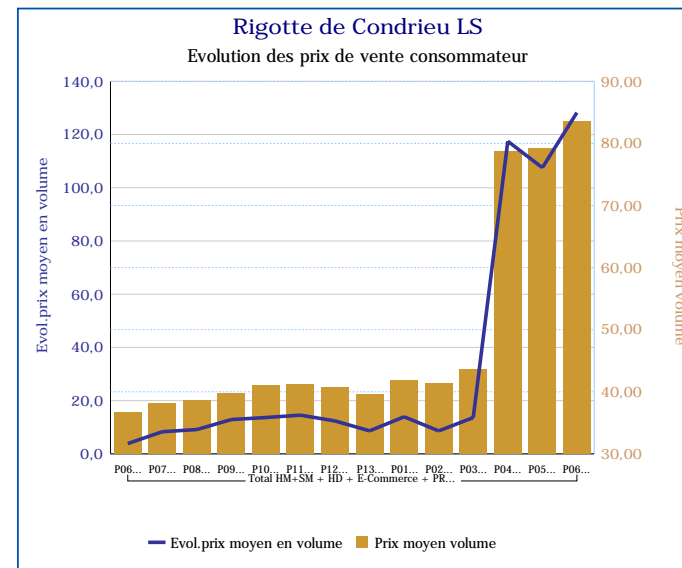
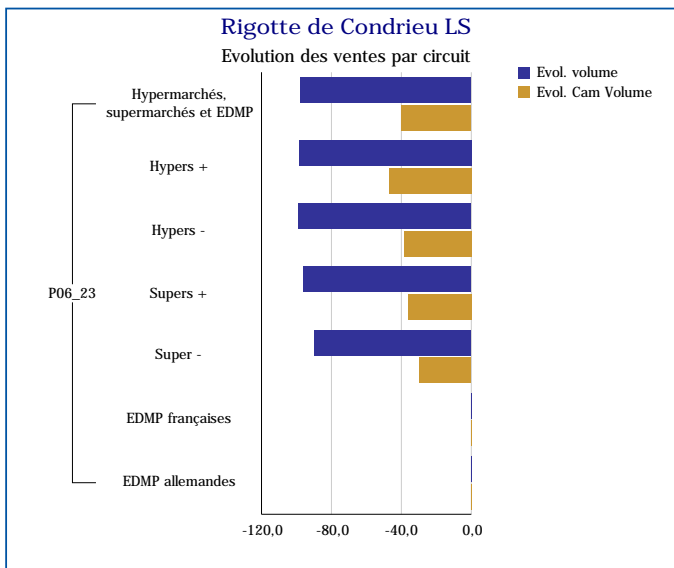
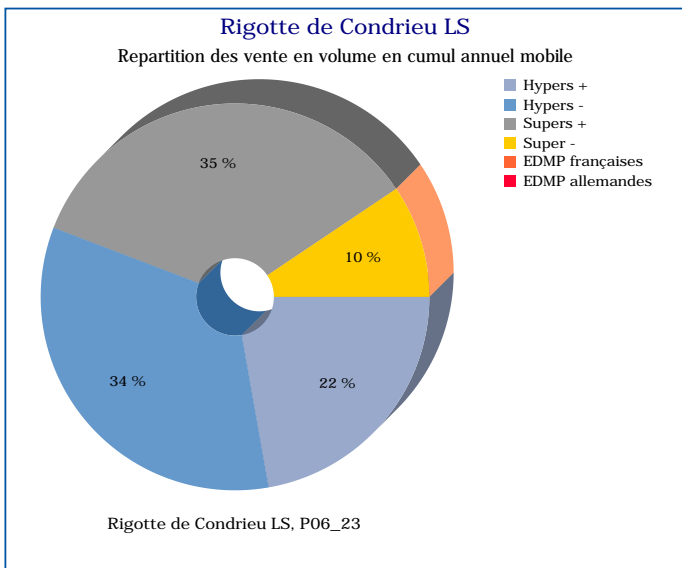
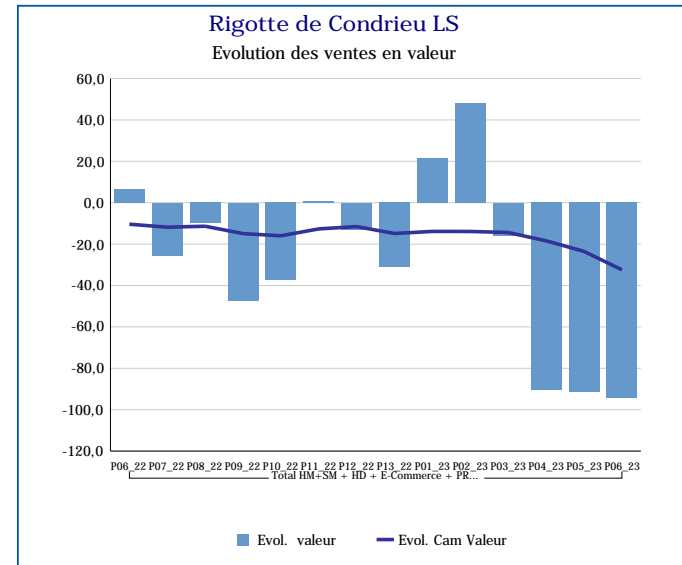
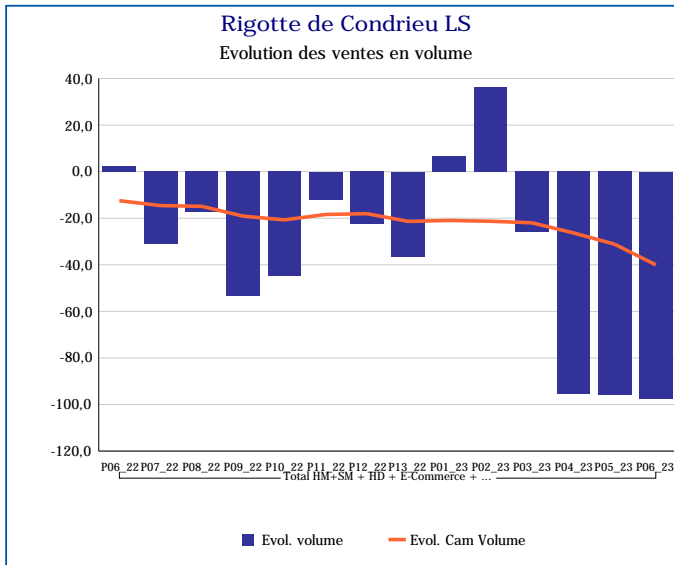
Pour en savoir plus : [Glossaire](#)

Pouigny Saint Pierre LS	
Total HM+SM + HD + E-Commerce + PROXI	
P06_23	
Ventes en tonnes	2
Evol. volume	-23,0 %
CAM volume (tonnes)	37
Evol. Cam Volume	-39,0 %
Ventes valeur (k€)	64
Evol. valeur	-2,4 %
CAM Valeur (K€)	974
Evol. Cam Valeur	-27,7 %
Prix moyen volume	28,34
Evol.prix moyen en volume	26,7 %
CAM Prix	26,09
Evol. CAM Prix	18,6 %



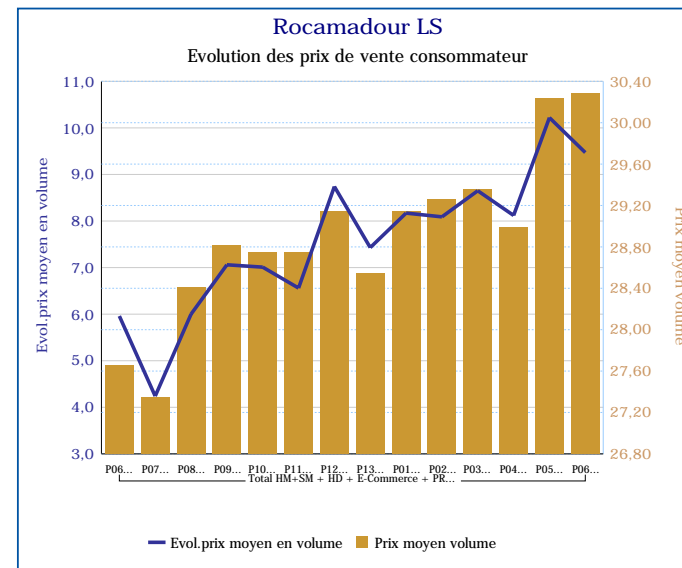
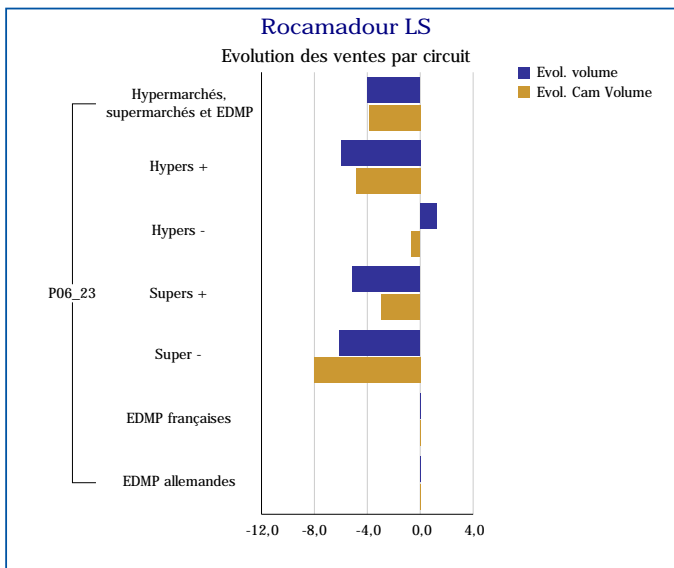
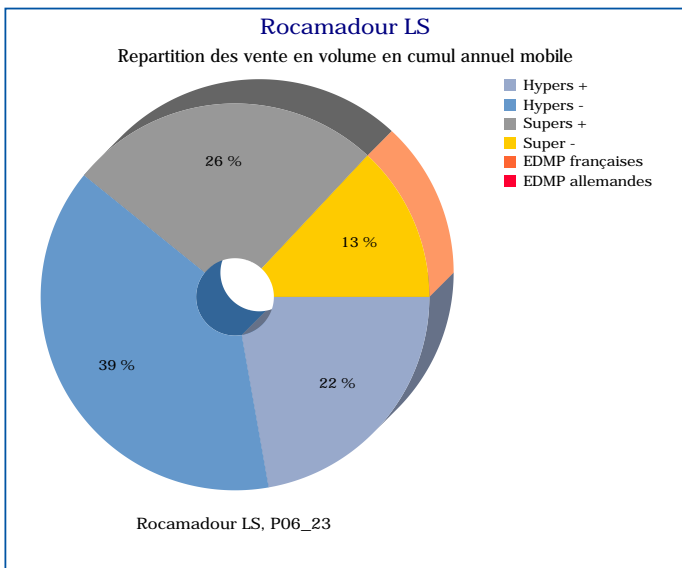
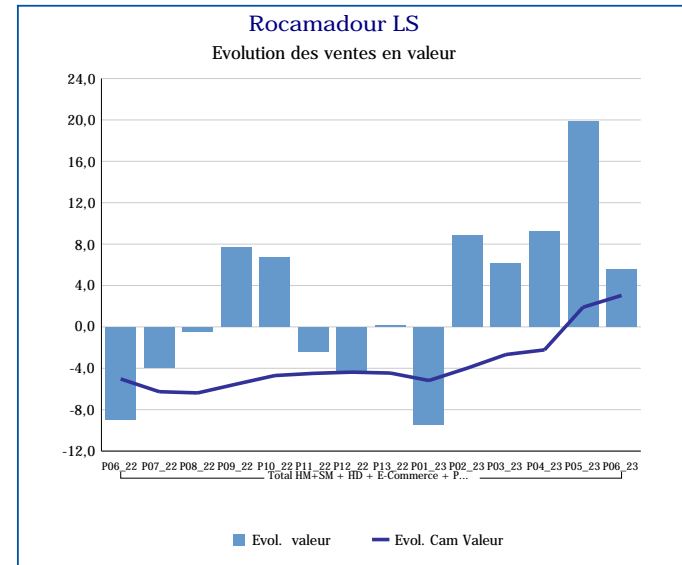
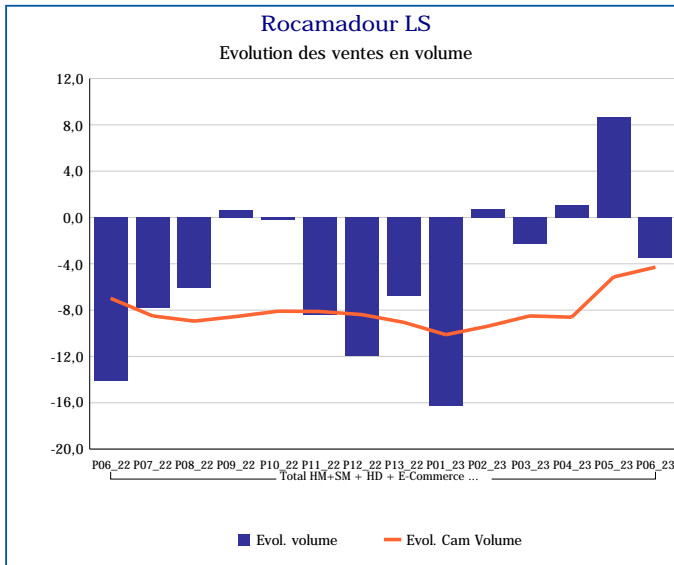
Pour en savoir plus : [Glossaire](#)

Rigotte de Condrieu LS	
Total HM+SM + HD + E-Commerce + PROXI	
P06_23	
Ventes en tonnes	0
Evol. volume	-97,5 %
CAM volume (tonnes)	14
Evol. Cam Volume	-40,0 %
Ventes valeur (k€)	4
Evol. valeur	-94,2 %
CAM Valeur (K€)	574
Evol. Cam Valeur	-32,4 %
Prix moyen volume	83,57
Evol.prix moyen en volume	128,2 %
CAM Prix	40,91
Evol. CAM Prix	12,6 %



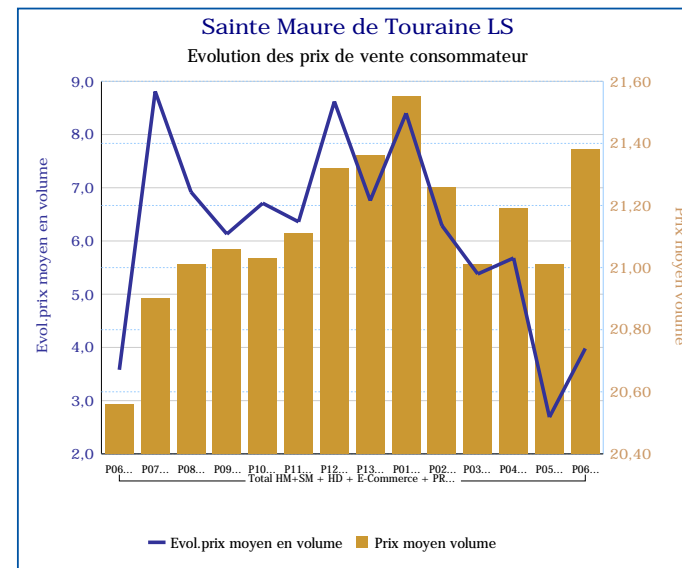
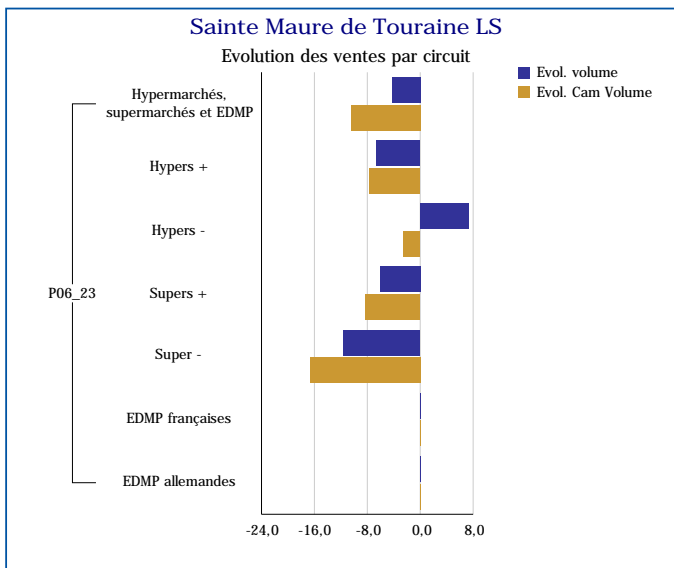
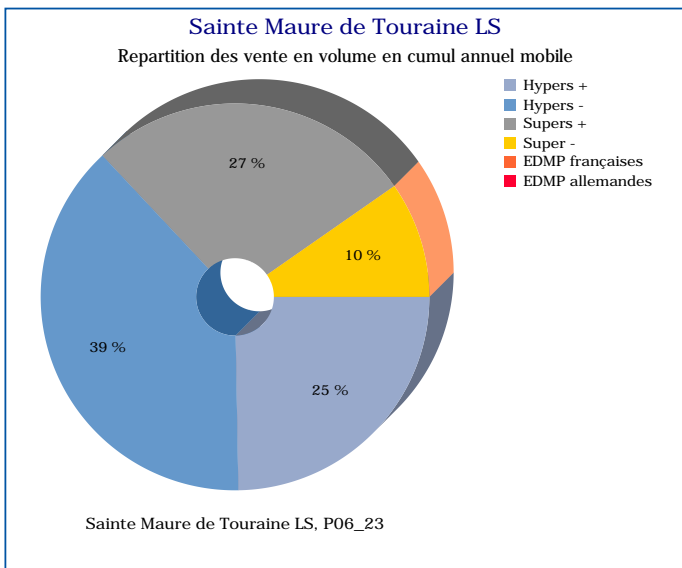
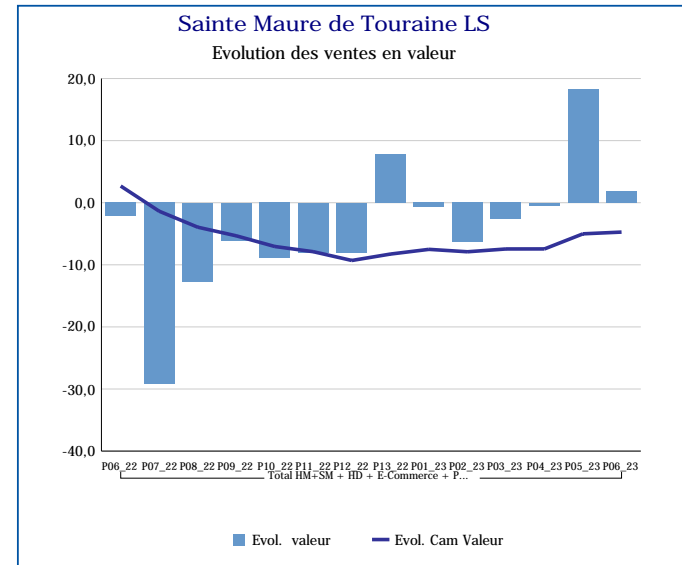
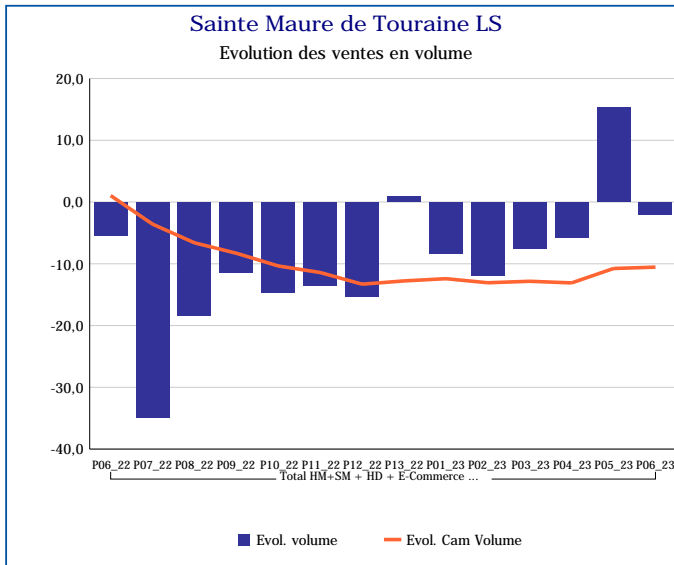
Pour en savoir plus : [Glossaire](#)

Rocamadour LS	
Total HM+SM + HD + E-Commerce + PROXI	
P06_23	
Ventes en tonnes	47
Evol. volume	-3,5 %
CAM volume (tonnes)	648
Evol. Cam Volume	-4,3 %
Ventes valeur (k€)	1 412
Evol. valeur	5,6 %
CAM Valeur (K€)	18 784
Evol. Cam Valeur	3,0 %
Prix moyen volume	30,28
Evol.prix moyen en volume	9,5 %
CAM Prix	28,96
Evol. CAM Prix	7,7 %



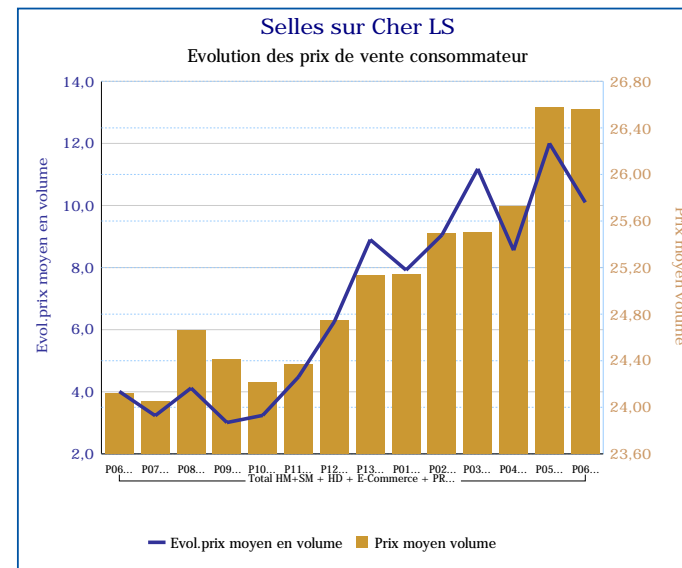
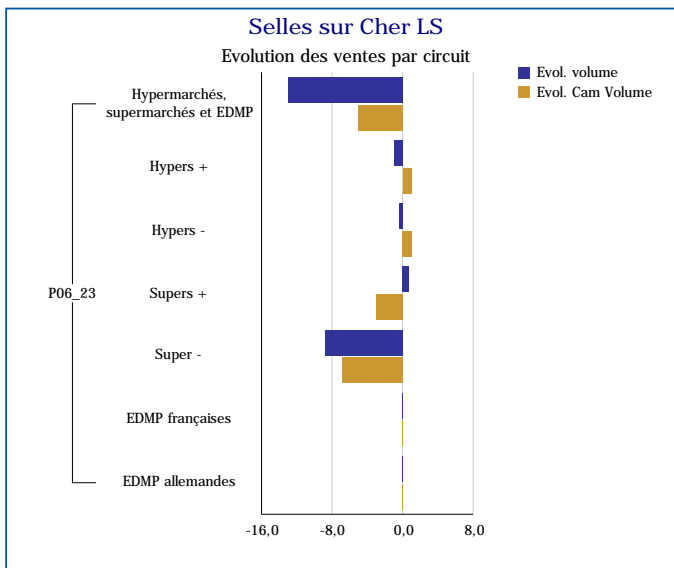
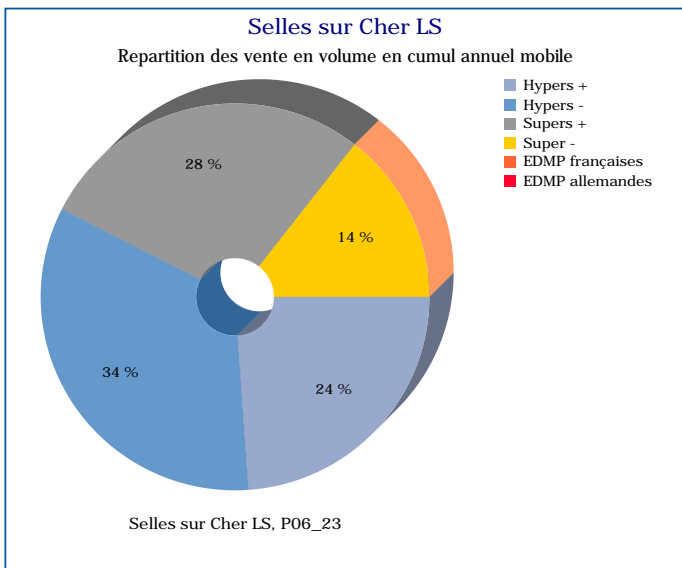
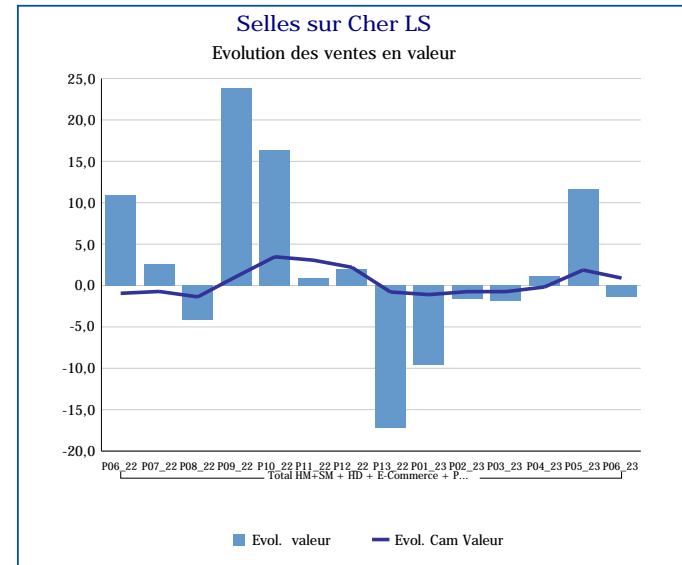
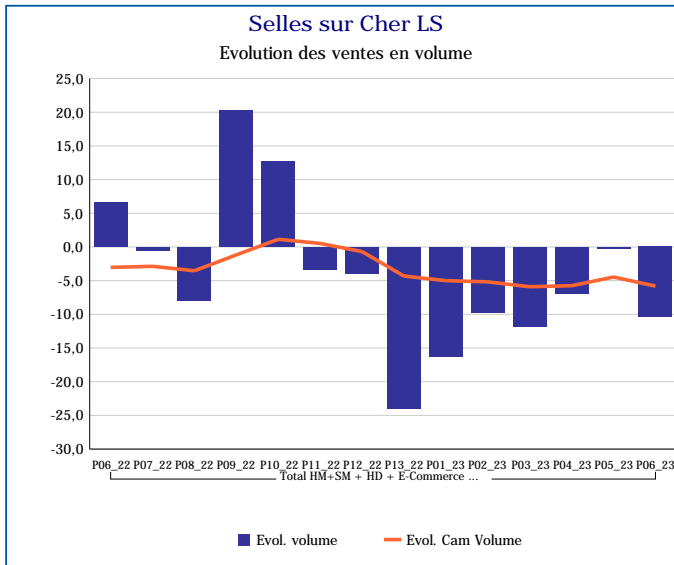
Pour en savoir plus : [Glossaire](#)

Sainte Maure de Touraine LS	
Total HM+SM + HD + E-Commerce + PROXI	
P06_23	
Ventes en tonnes	60
Evol. volume	-2,0 %
CAM volume (tonnes)	809
Evol. Cam Volume	-10,5 %
Ventes valeur (k€)	1 272
Evol. valeur	1,9 %
CAM Valeur (K€)	17 120
Evol. Cam Valeur	-4,7 %
Prix moyen volume	21,38
Evol.prix moyen en volume	4,0 %
CAM Prix	21,17
Evol. CAM Prix	6,5 %



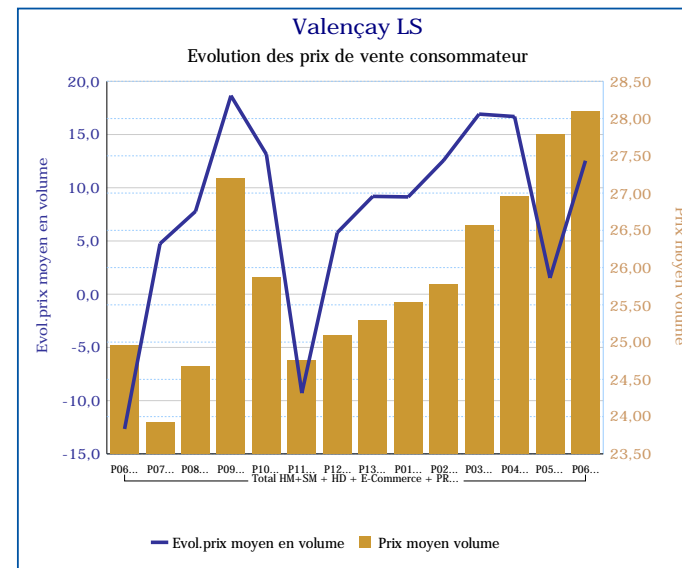
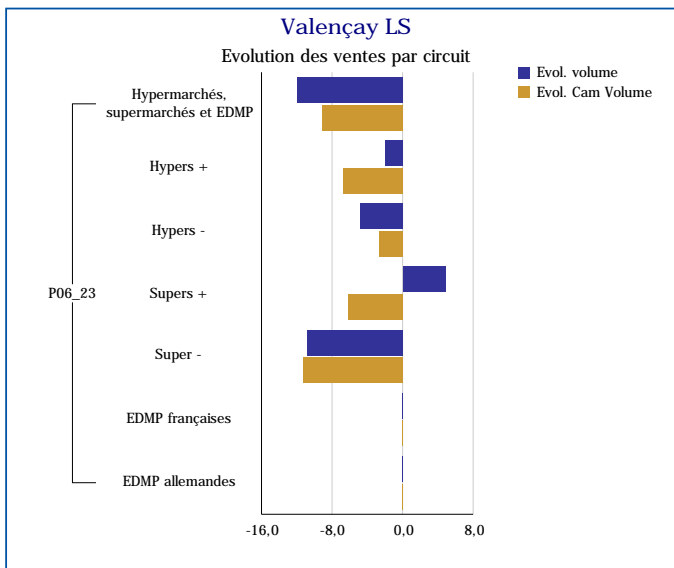
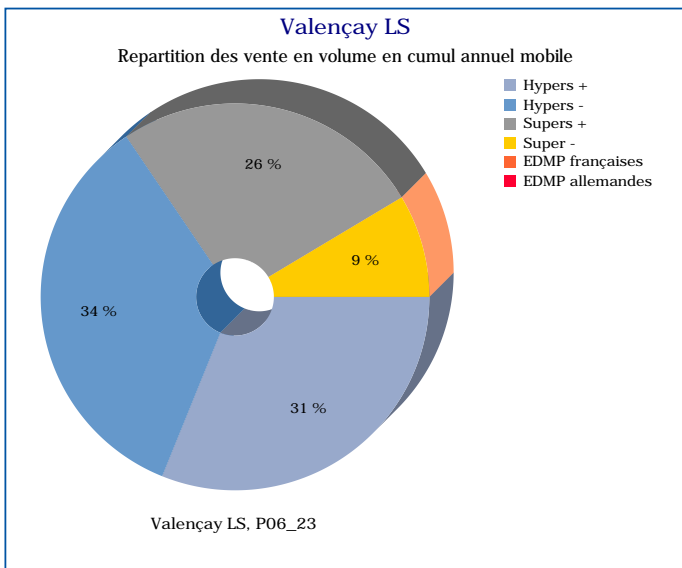
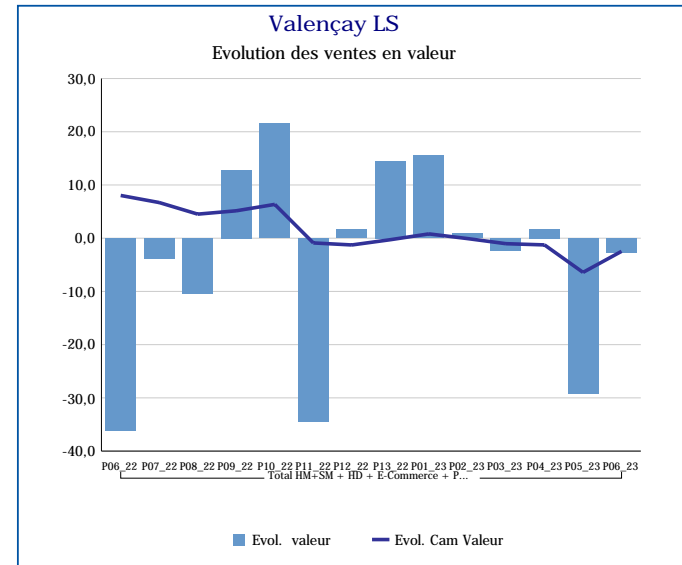
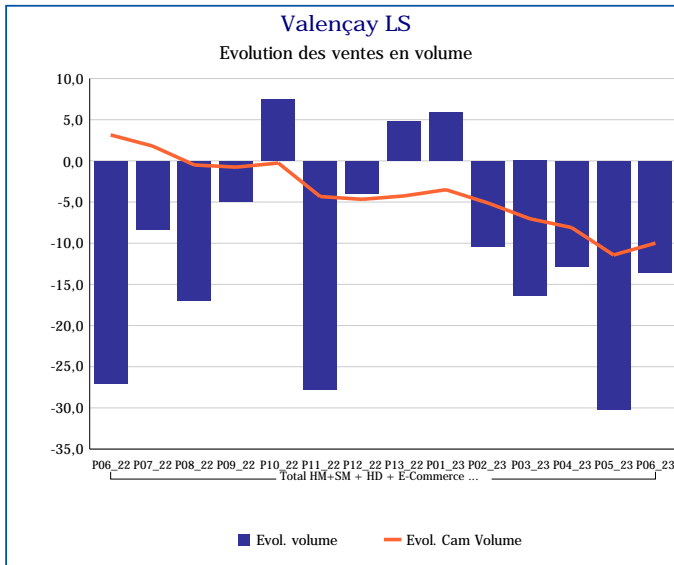
Pour en savoir plus : [Glossaire](#)

Selles sur Cher LS	
Total HM+SM + HD + E-Commerce + PROXI	
P06_23	
Ventes en tonnes	43
Evol. volume	-10,4 %
CAM volume (tonnes)	543
Evol. Cam Volume	-5,8 %
Ventes valeur (k€)	1 132
Evol. valeur	-1,3 %
CAM Valeur (K€)	13 630
Evol. Cam Valeur	0,9 %
Prix moyen volume	26,56
Evol.prix moyen en volume	10,1 %
CAM Prix	25,12
Evol. CAM Prix	7,1 %



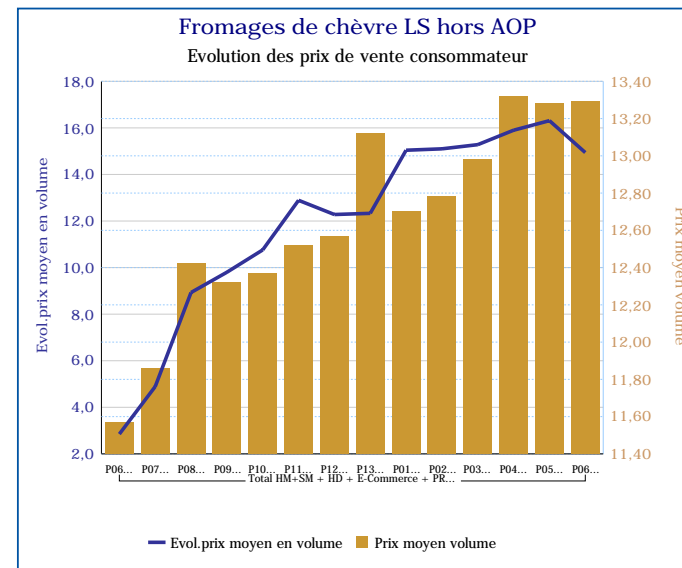
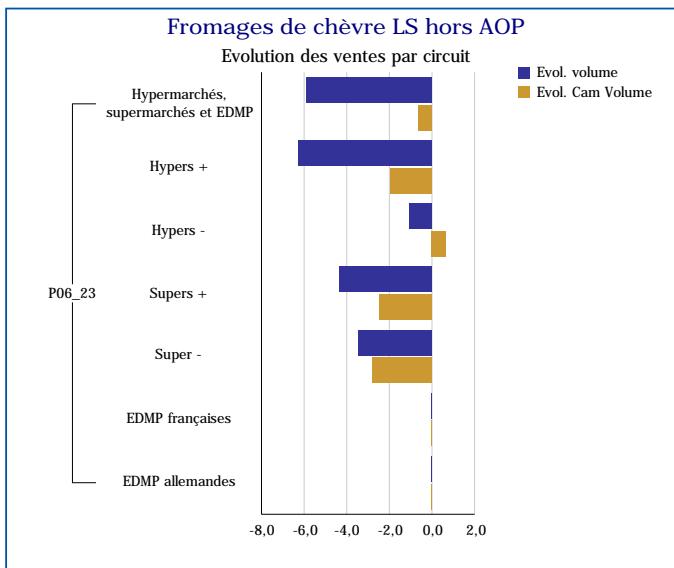
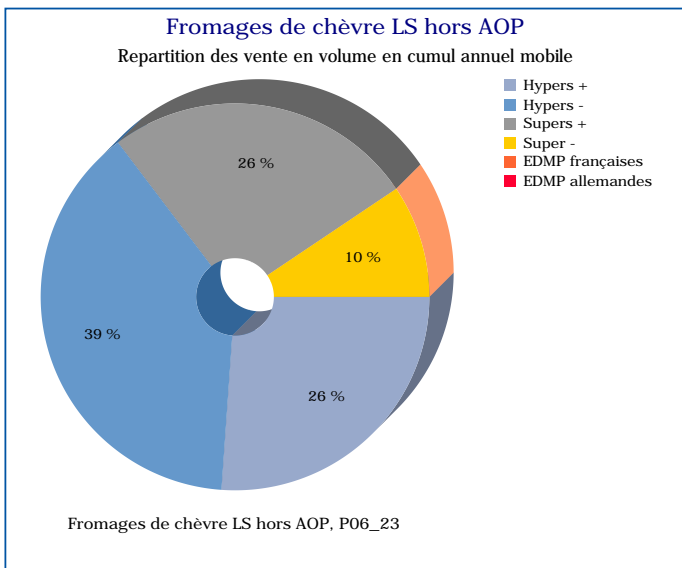
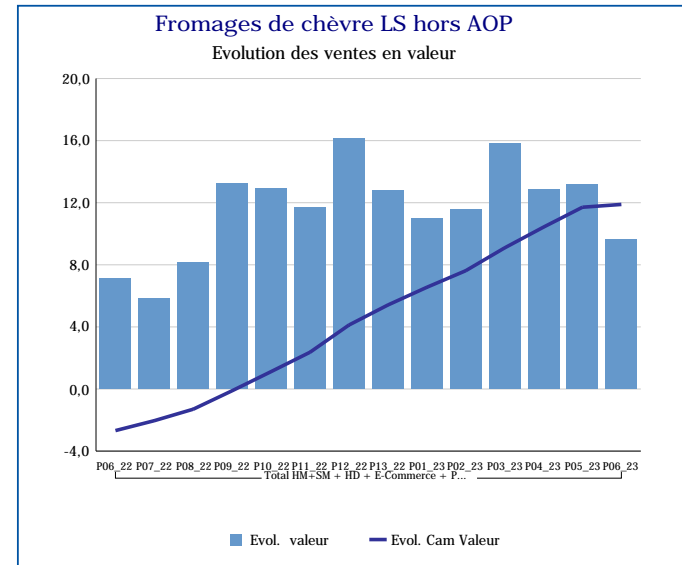
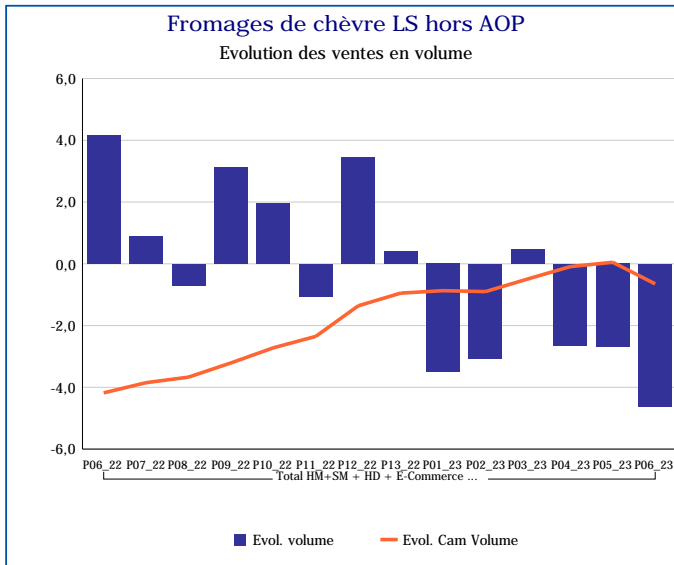
Pour en savoir plus : [Glossaire](#)

Valençay LS	
Total HM+SM + HD + E-Commerce + PROXI	
P06_23	
Ventes en tonnes	7
Evol. volume	-13,5 %
CAM volume (tonnes)	91
Evol. Cam Volume	-10,0 %
Ventes valeur (k€)	184
Evol. valeur	-2,7 %
CAM Valeur (K€)	2 363
Evol. Cam Valeur	-2,5 %
Prix moyen volume	28,09
Evol.prix moyen en volume	12,5 %
CAM Prix	25,93
Evol. CAM Prix	8,4 %



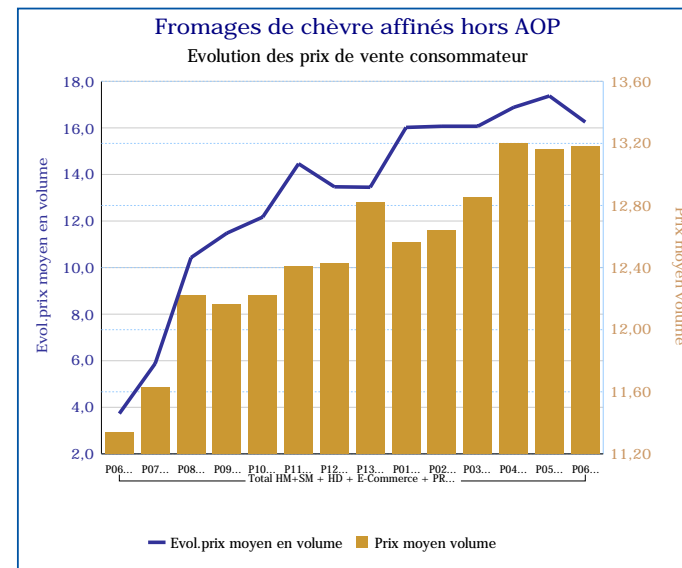
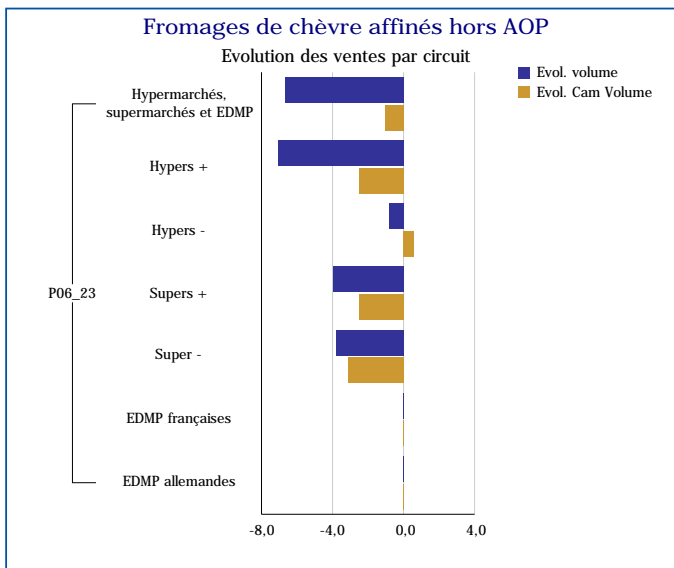
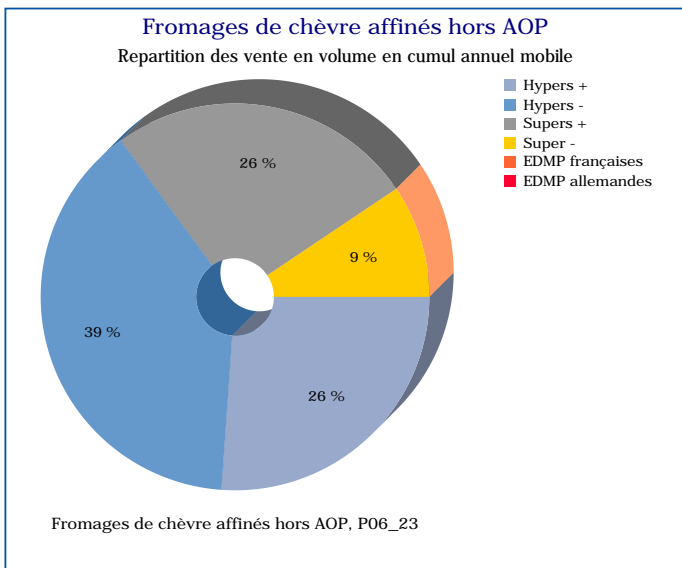
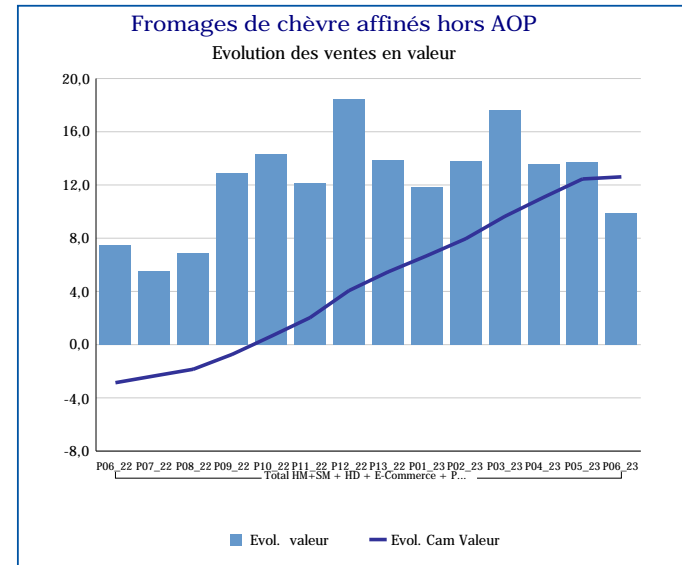
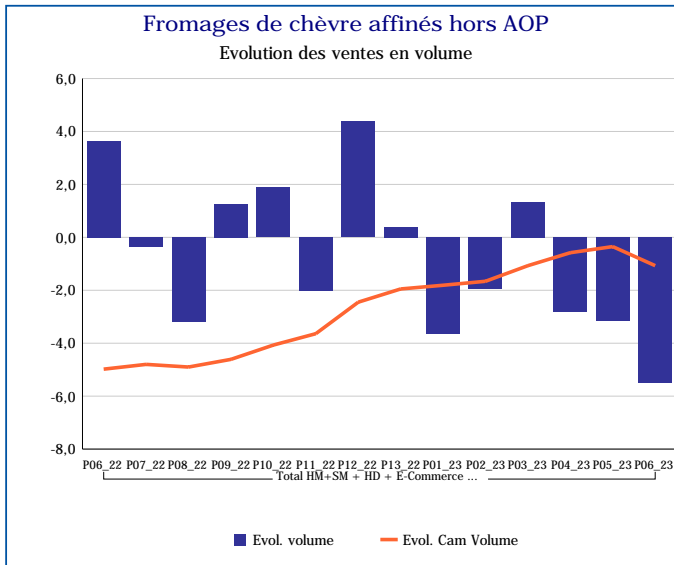
Pour en savoir plus : [Glossaire](#)

Fromages de chèvre LS hors AOP	
Total HM+SM + HD + E-Commerce + PROXI	
P06_23	
Ventes en tonnes	3 594
Evol. volume	-4,6 %
CAM volume (tonnes)	46 563
Evol. Cam Volume	-0,6 %
Ventes valeur (k€)	47 785
Evol. valeur	9,6 %
CAM Valeur (K€)	592 786
Evol. Cam Valeur	11,9 %
Prix moyen volume	13,29
Evol.prix moyen en volume	14,9 %
CAM Prix	12,73
Evol. CAM Prix	12,6 %



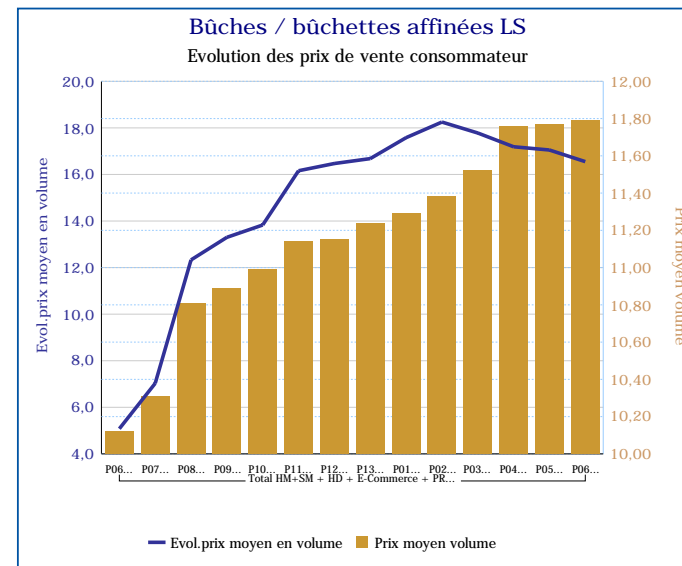
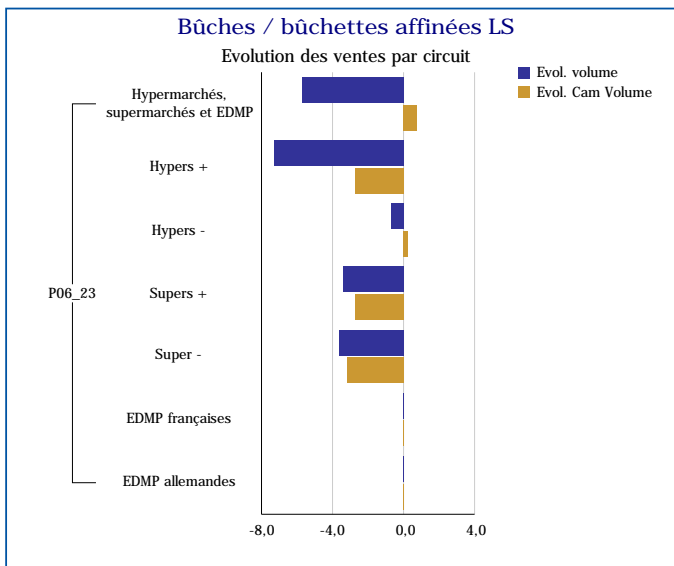
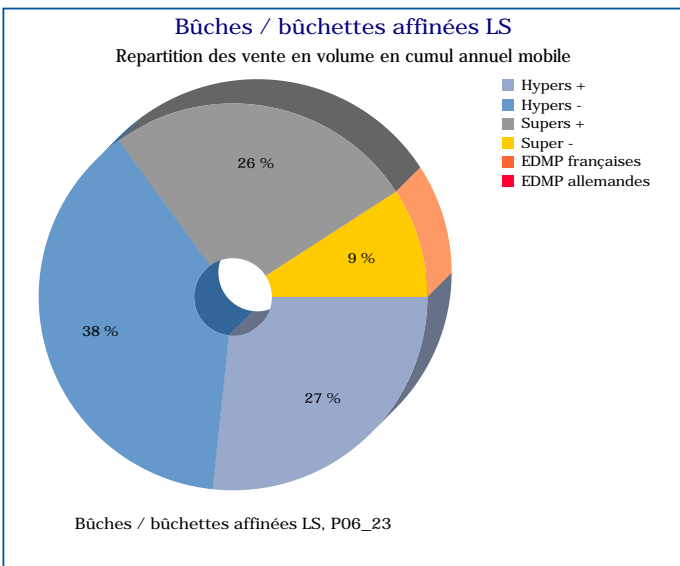
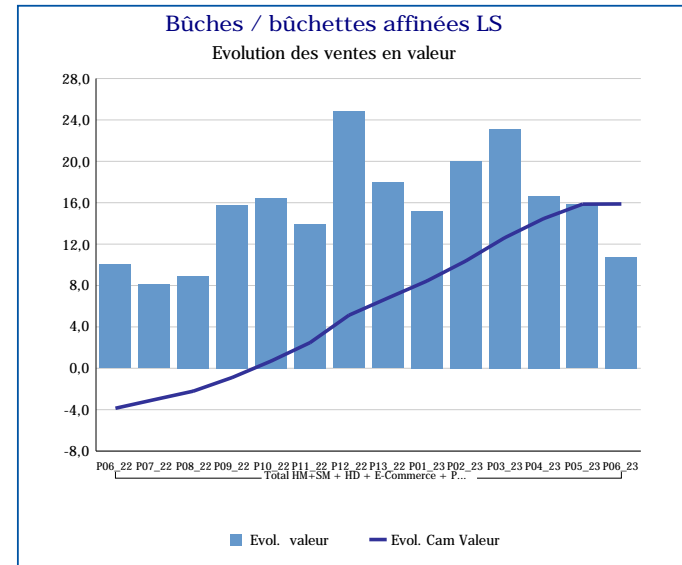
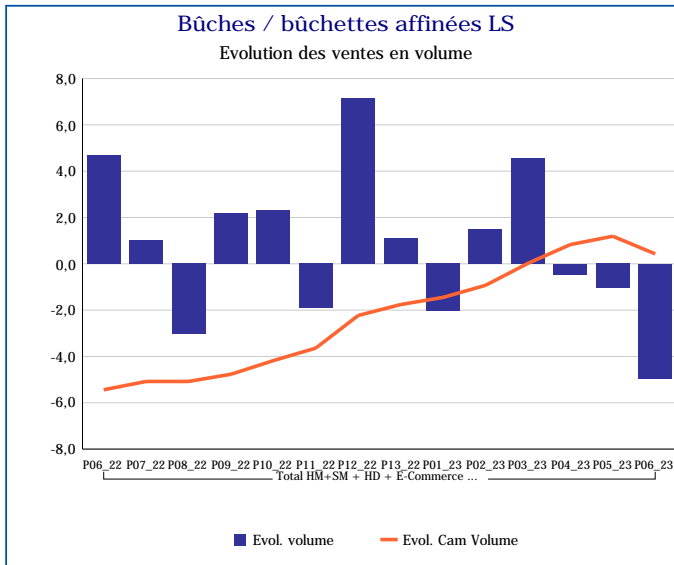
Pour en savoir plus : [Glossaire](#)

Fromages de chèvre affinés hors AOP	
Total HM+SM + HD + E-Commerce + PROXI	
P06_23	
Ventes en tonnes	3 019
Evol. volume	-5,5 %
CAM volume (tonnes)	39 348
Evol. Cam Volume	-1,1 %
Ventes valeur (k€)	39 784
Evol. valeur	9,9 %
CAM Valeur (K€)	494 745
Evol. Cam Valeur	12,6 %
Prix moyen volume	13,18
Evol.prix moyen en volume	16,2 %
CAM Prix	12,57
Evol. CAM Prix	13,8 %



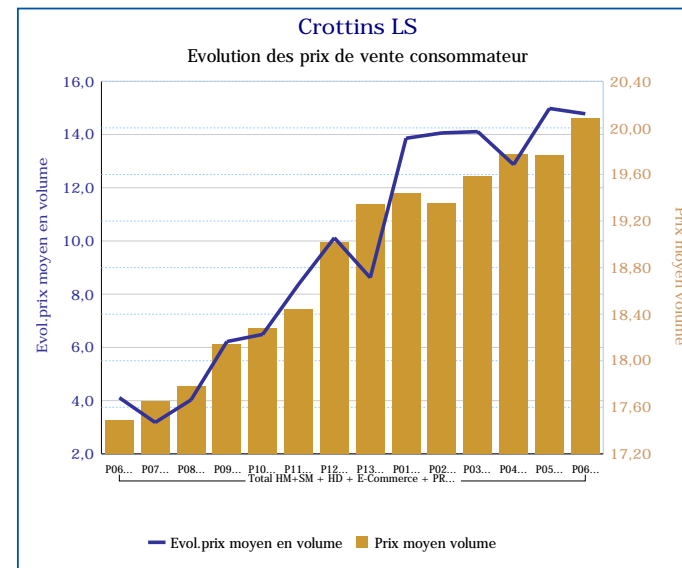
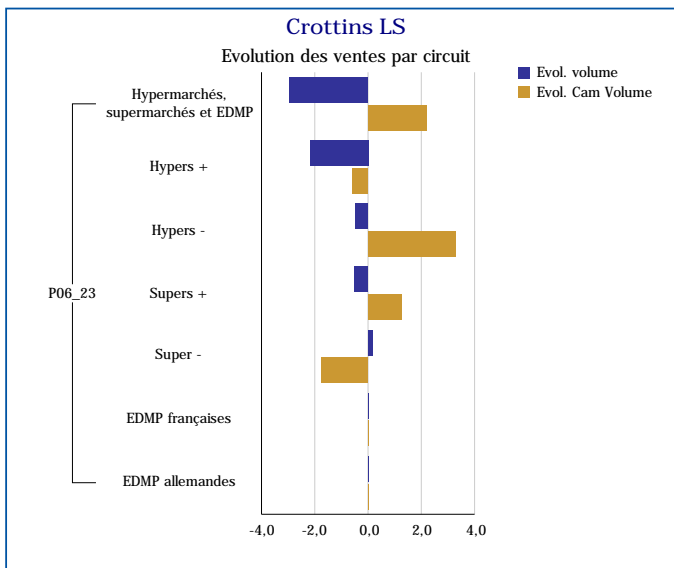
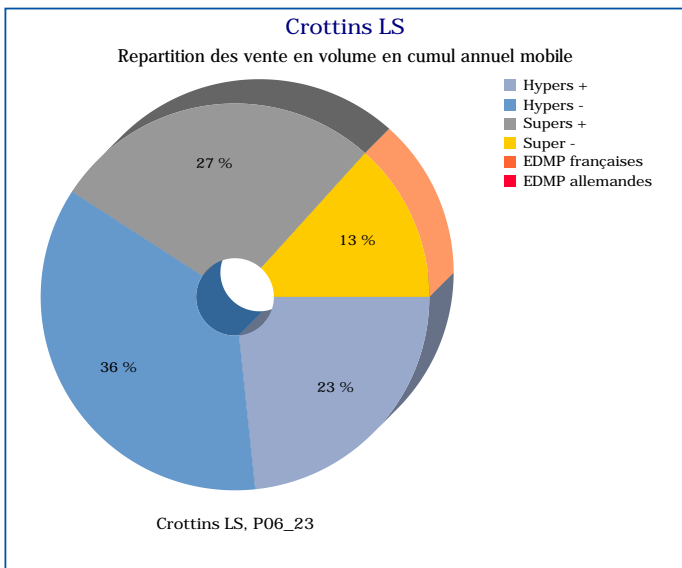
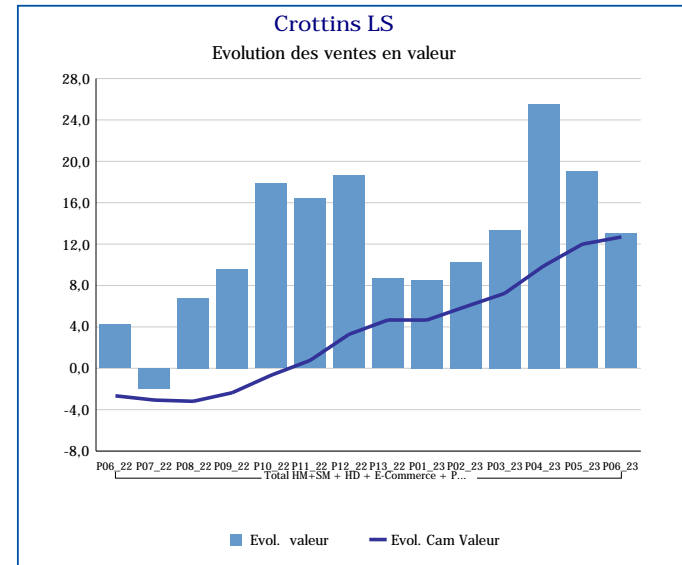
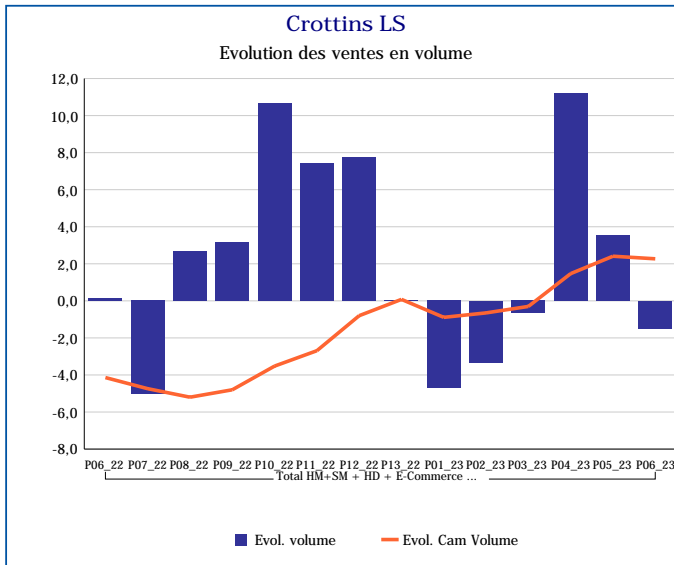
Pour en savoir plus : [Glossaire](#)

Bûches / bûchettes affinées LS	
Total HM+SM + HD + E-Commerce + PROXI	
P06_23	
Ventes en tonnes	2 339
Evol. volume	-5,0 %
CAM volume (tonnes)	30 668
Evol. Cam Volume	0,4 %
Ventes valeur (k€)	27 579
Evol. valeur	10,8 %
CAM Valeur (K€)	344 527
Evol. Cam Valeur	15,9 %
Prix moyen volume	11,79
Evol.prix moyen en volume	16,6 %
CAM Prix	11,23
Evol. CAM Prix	15,4 %



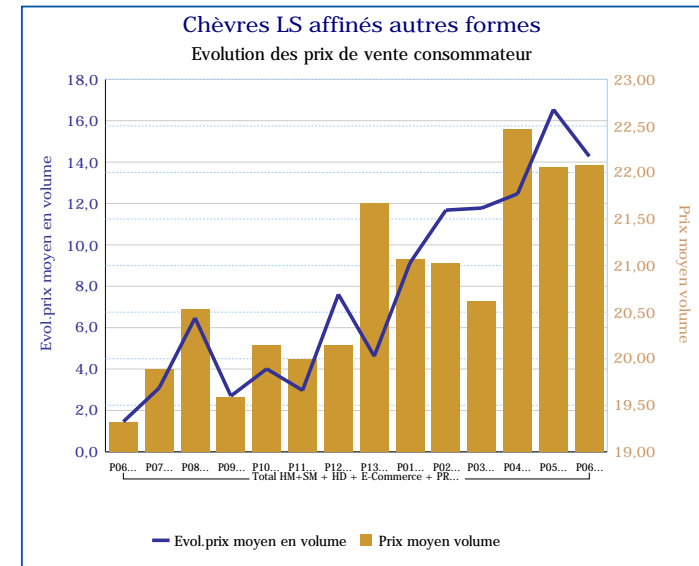
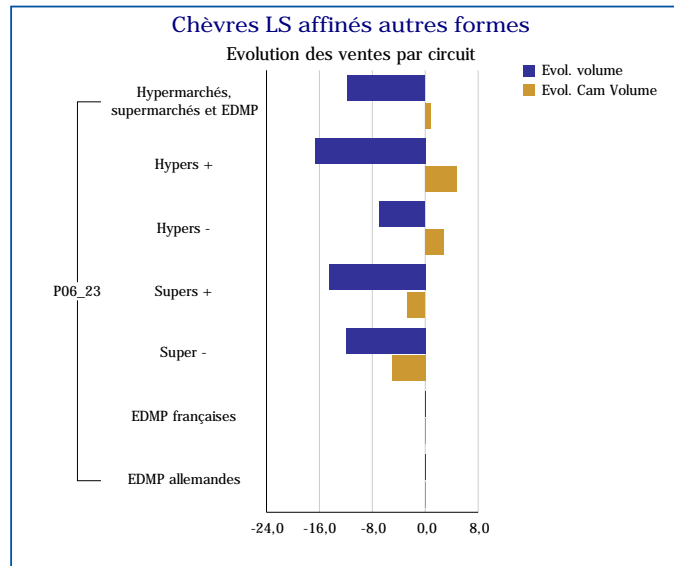
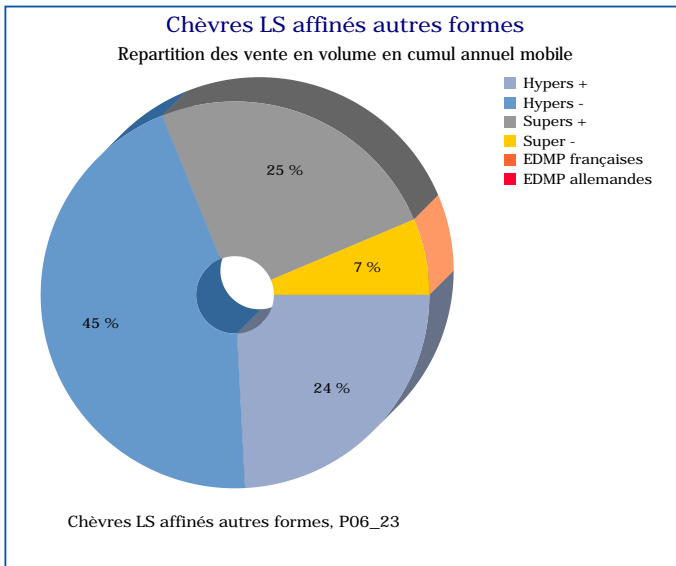
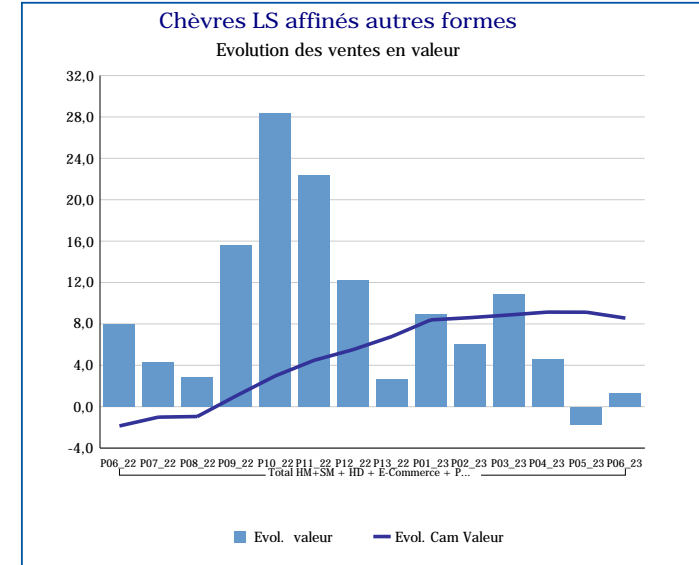
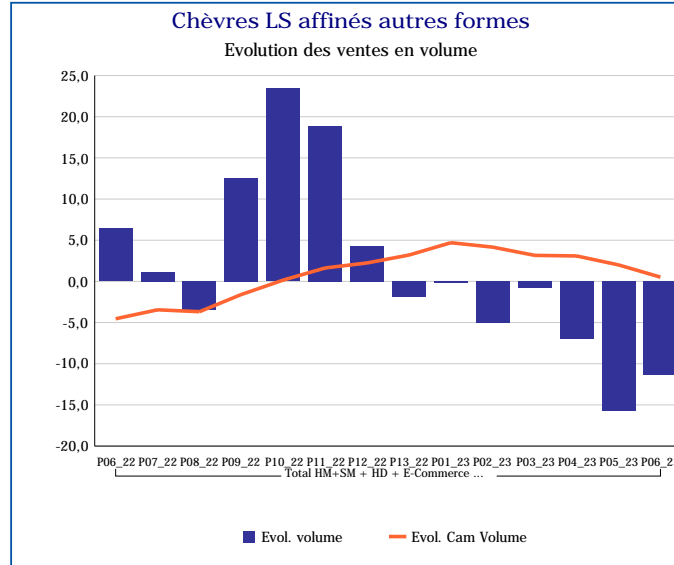
Pour en savoir plus : [Glossaire](#)

Crottins LS	
Total HM+SM + HD + E-Commerce + PROXI	
P06_23	
Ventes en tonnes	160
Evol. volume	-1,5 %
CAM volume (tonnes)	2 054
Evol. Cam Volume	2,3 %
Ventes valeur (k€)	3 222
Evol. valeur	13,0 %
CAM Valeur (K€)	38 996
Evol. Cam Valeur	12,7 %
Prix moyen volume	20,08
Evol.prix moyen en volume	14,8 %
CAM Prix	18,99
Evol. CAM Prix	10,2 %



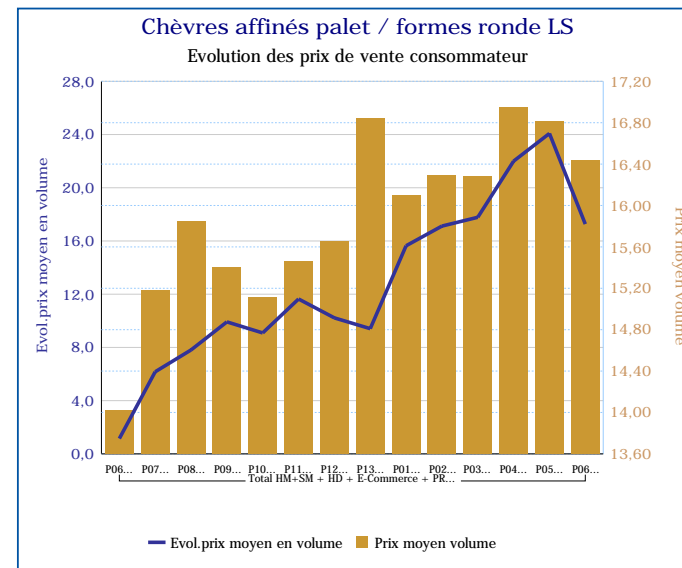
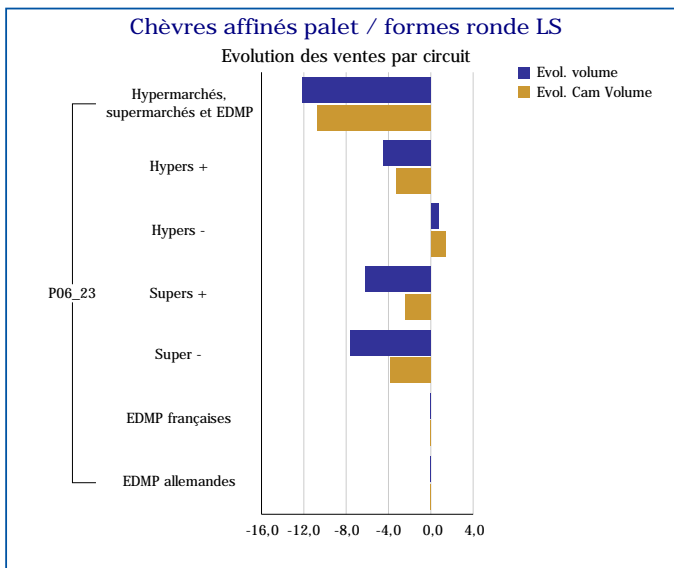
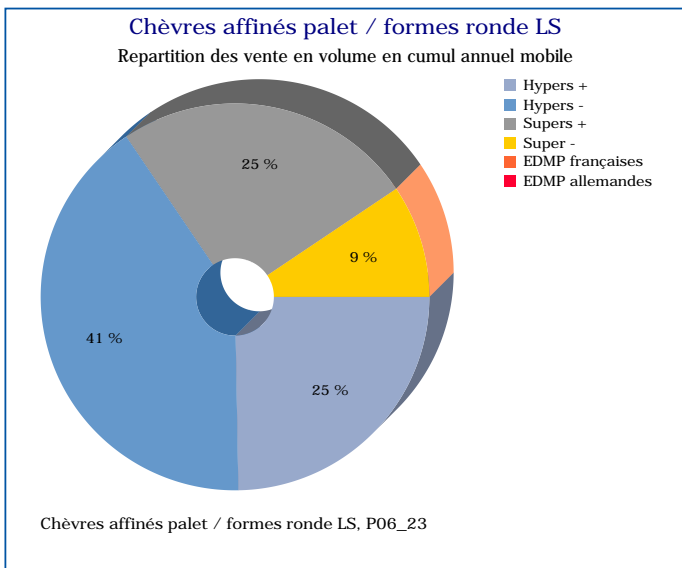
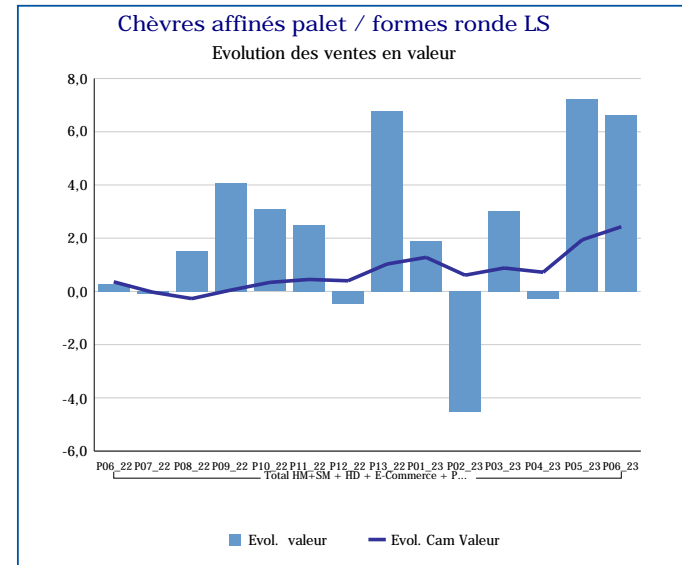
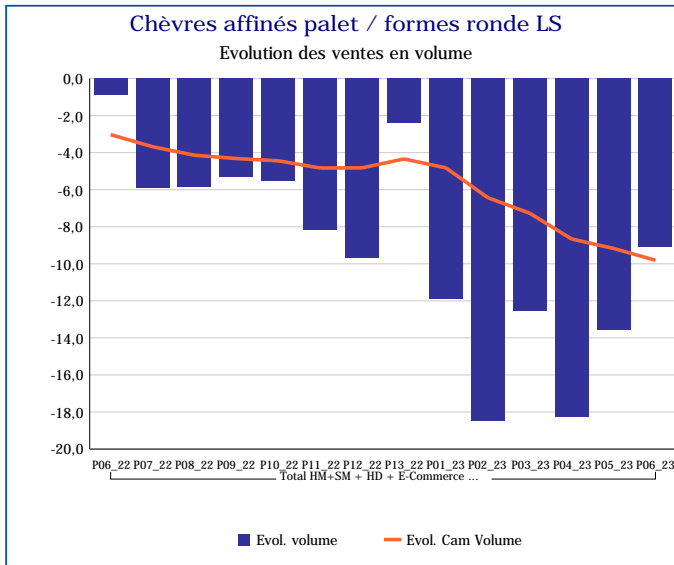
Pour en savoir plus : [Glossaire](#)

Chèvres LS affinés autres formes	
Total HM+SM + HD + E-Commerce + PROXI	
P06_23	
Ventes en tonnes	78
Evol. volume	-11,4 %
CAM volume (tonnes)	1 052
Evol. Cam Volume	0,5 %
Ventes valeur (k€)	1 726
Evol. valeur	1,3 %
CAM Valeur (K€)	21 895
Evol. Cam Valeur	8,6 %
Prix moyen volume	22,08
Evol.prix moyen en volume	14,3 %
CAM Prix	20,82
Evol. CAM Prix	8,0 %



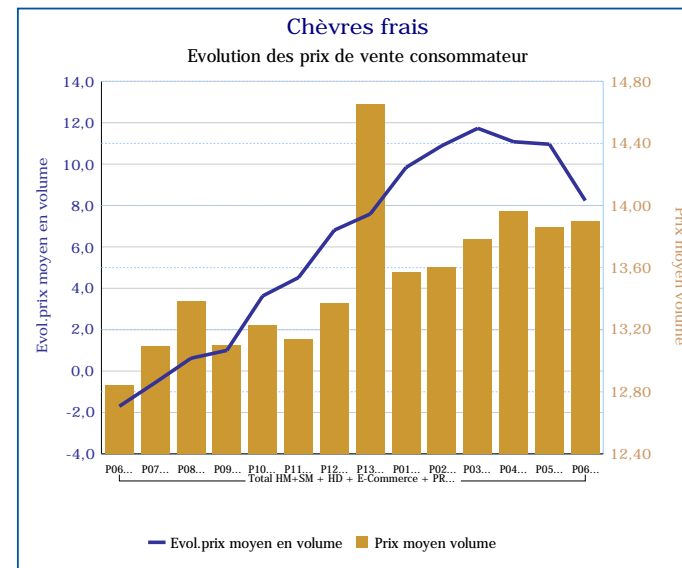
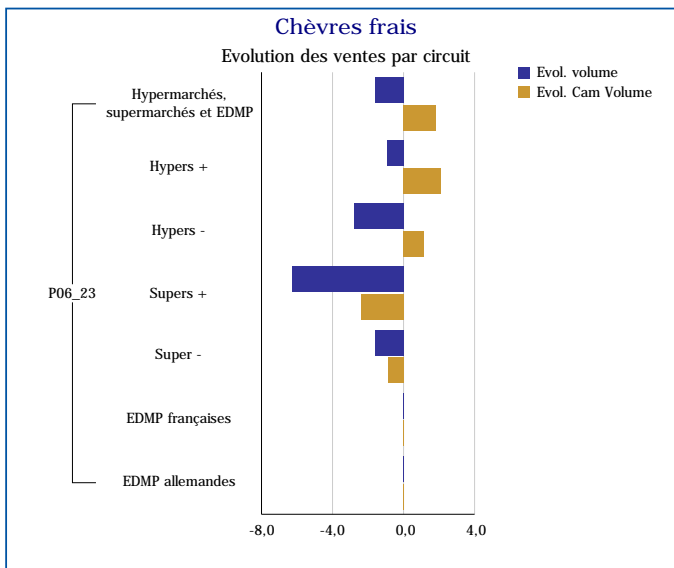
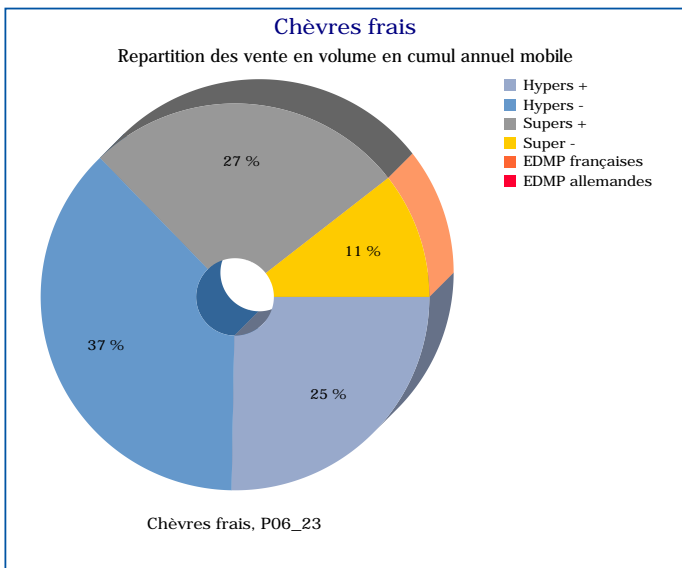
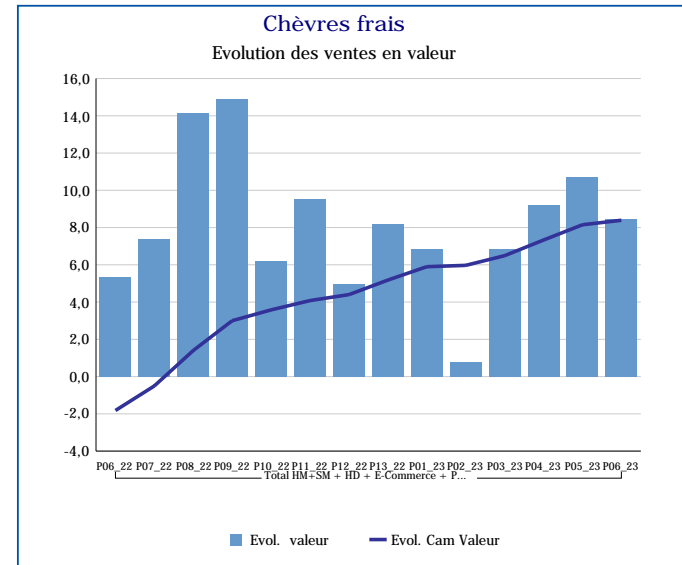
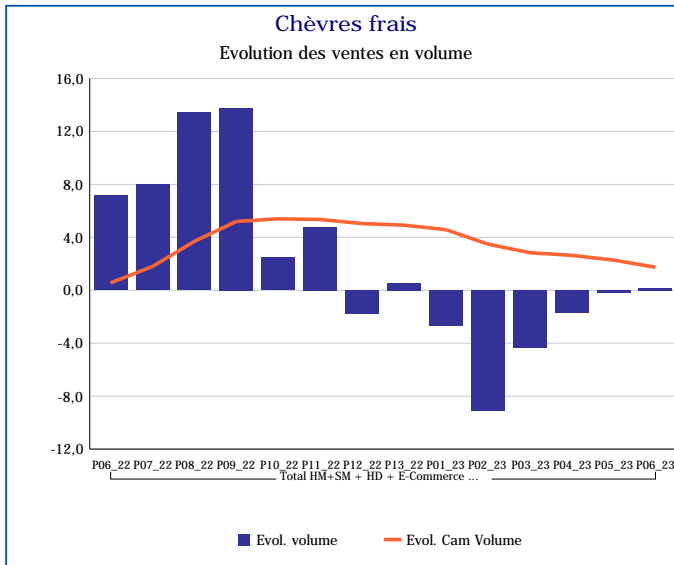
Pour en savoir plus : [Glossaire](#)

Chèvres affinés palet / formes ronde LS	
Total HM+SM + HD + E-Commerce + PROXI	
P06_23	
Ventes en tonnes	435
Evol. volume	-9,1 %
CAM volume (tonnes)	5 527
Evol. Cam Volume	-9,8 %
Ventes valeur (k€)	7 149
Evol. valeur	6,6 %
CAM Valeur (K€)	88 498
Evol. Cam Valeur	2,4 %
Prix moyen volume	16,44
Evol.prix moyen en volume	17,3 %
CAM Prix	16,01
Evol. CAM Prix	13,6 %



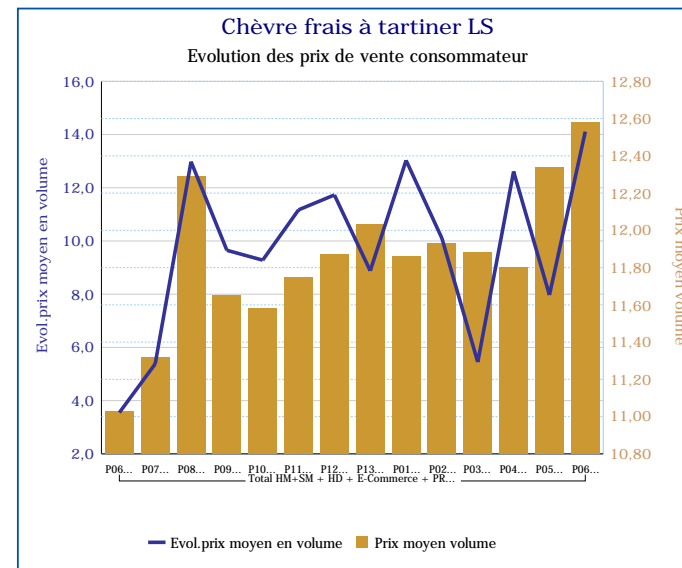
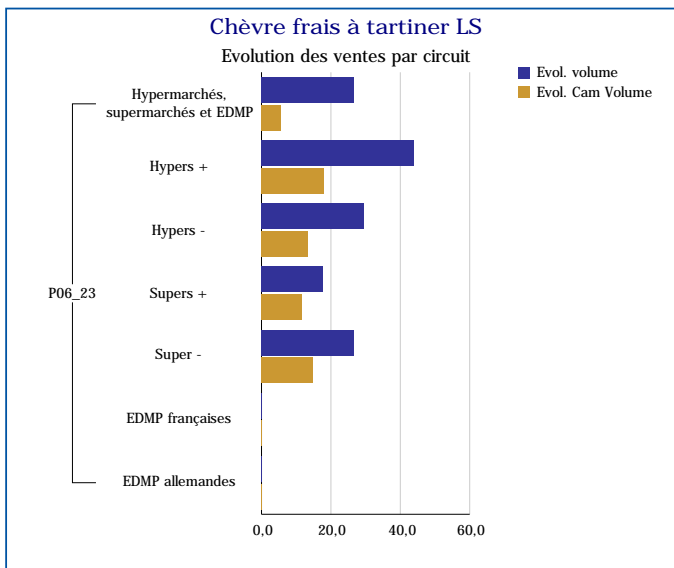
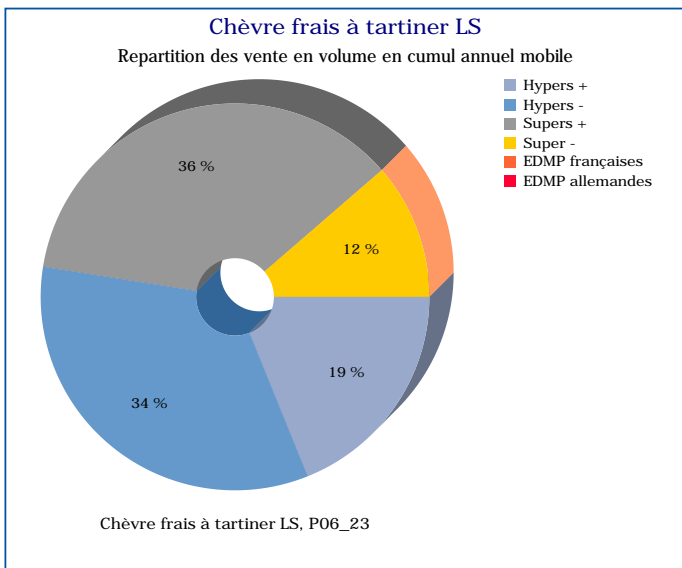
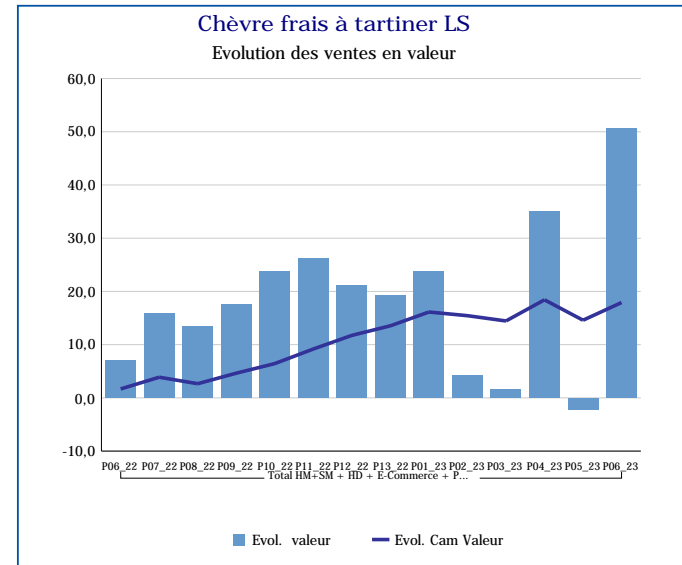
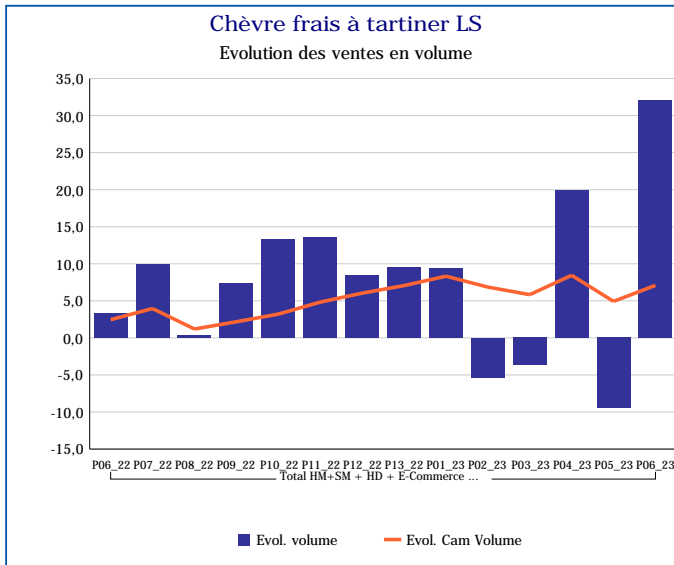
Pour en savoir plus : [Glossaire](#)

Chèvres frais	
Total HM+SM + HD + E-Commerce + PROXI	
P06_23	
Ventes en tonnes	576
Evol. volume	0,2 %
CAM volume (tonnes)	7 216
Evol. Cam Volume	1,7 %
Ventes valeur (k€)	8 001
Evol. valeur	8,4 %
CAM Valeur (K€)	98 041
Evol. Cam Valeur	8,4 %
Prix moyen volume	13,90
Evol.prix moyen en volume	8,2 %
CAM Prix	13,59
Evol. CAM Prix	6,5 %



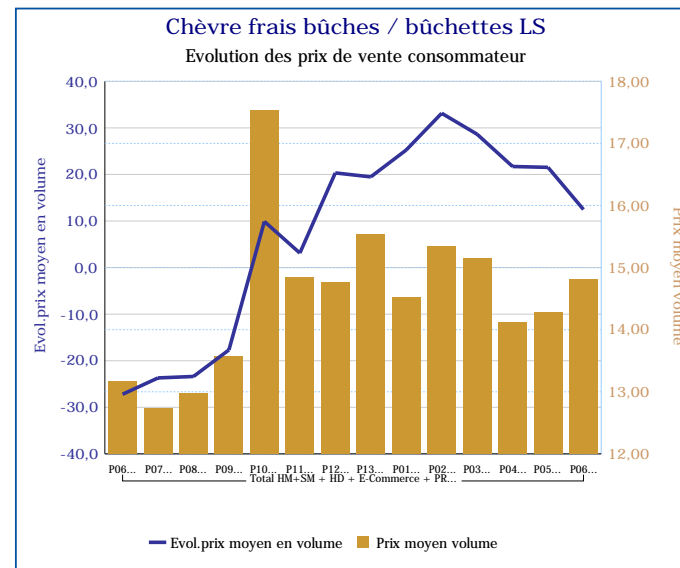
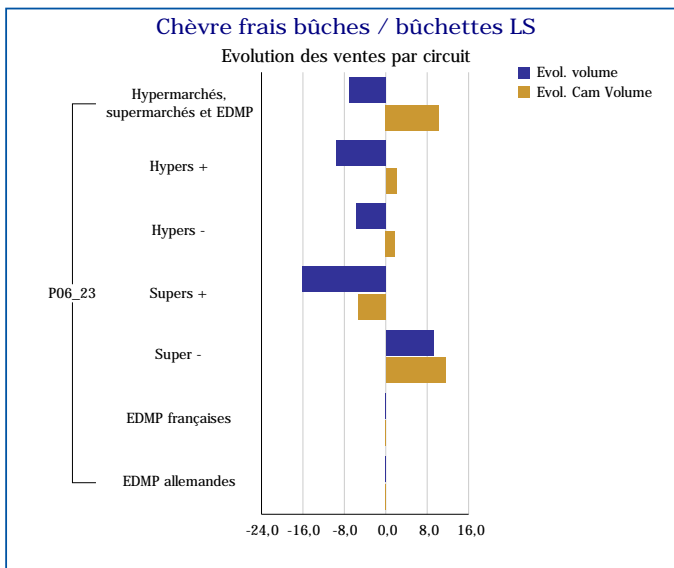
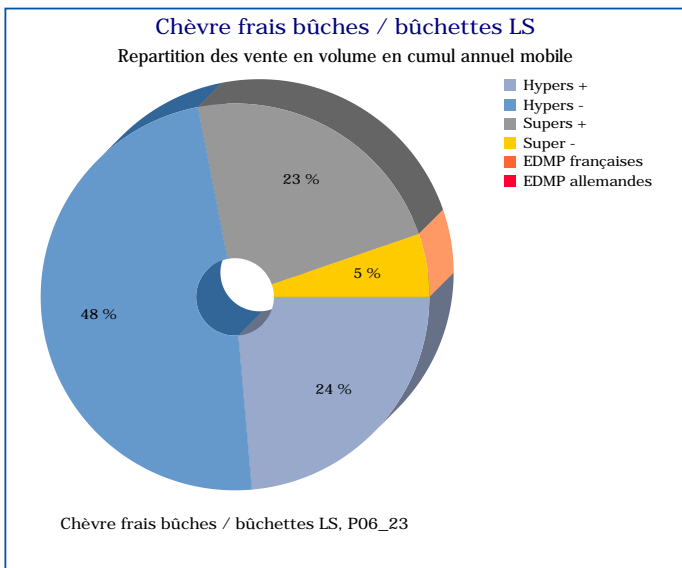
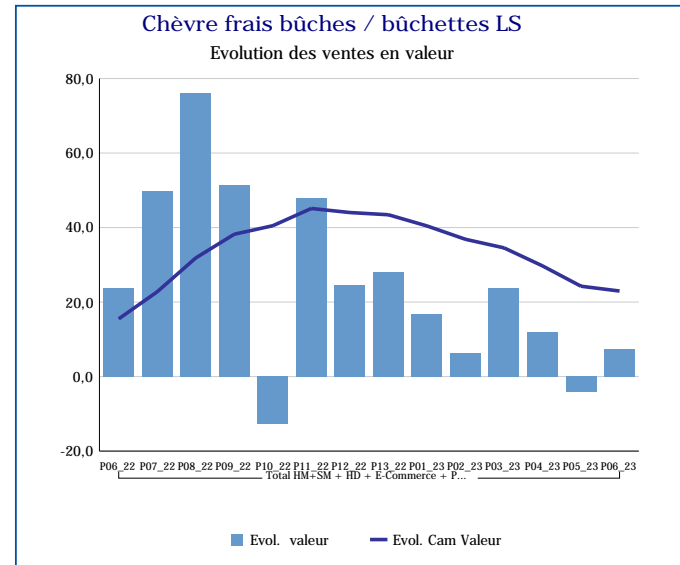
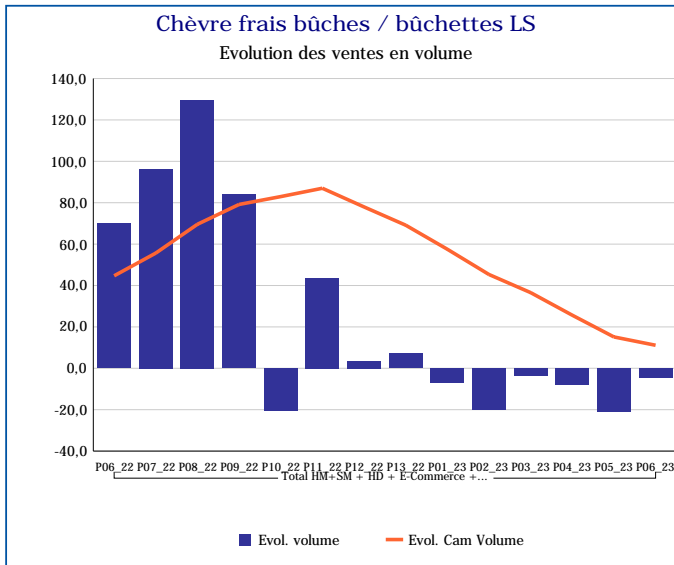
Pour en savoir plus : [Glossaire](#)

Chèvre frais à tartiner LS	
Total HM+SM + HD + E-Commerce + PROXI	
P06_23	
Ventes en tonnes	28
Evol. volume	32,0 %
CAM volume (tonnes)	295
Evol. Cam Volume	7,1 %
Ventes valeur (k€)	347
Evol. valeur	50,6 %
CAM Valeur (K€)	3 521
Evol. Cam Valeur	17,9 %
Prix moyen volume	12,58
Evol.prix moyen en volume	14,1 %
CAM Prix	11,94
Evol. CAM Prix	10,1 %



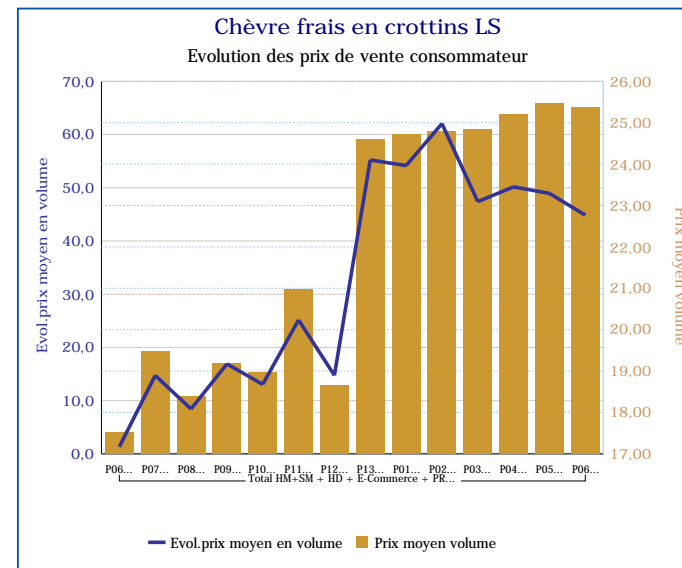
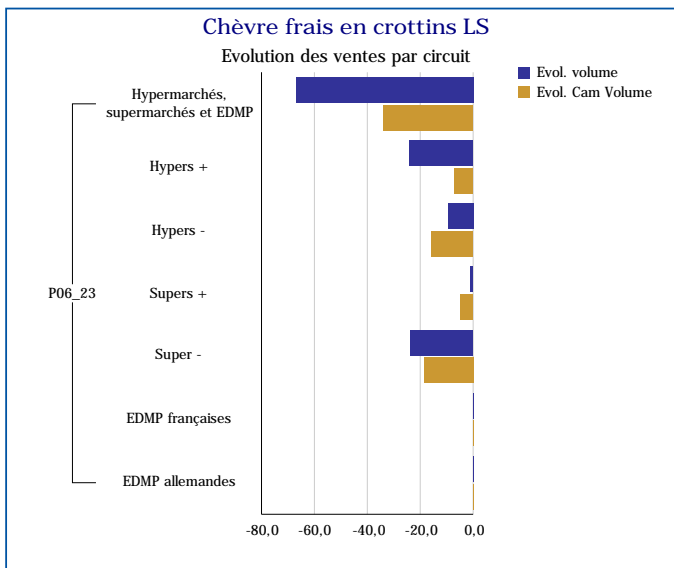
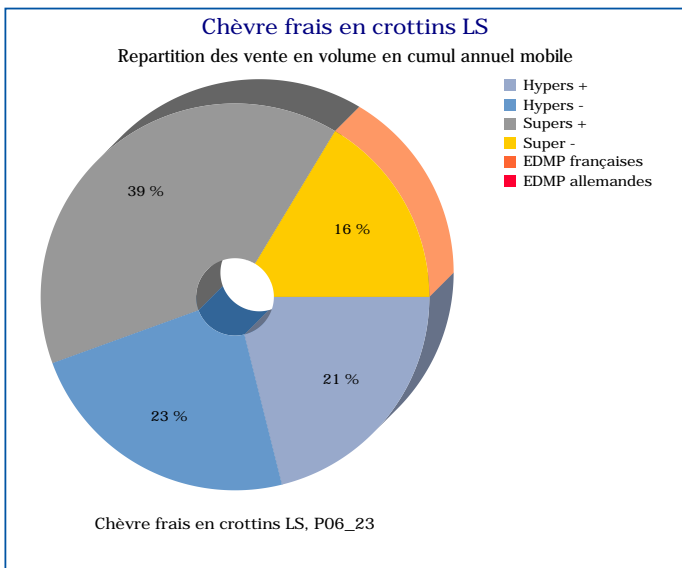
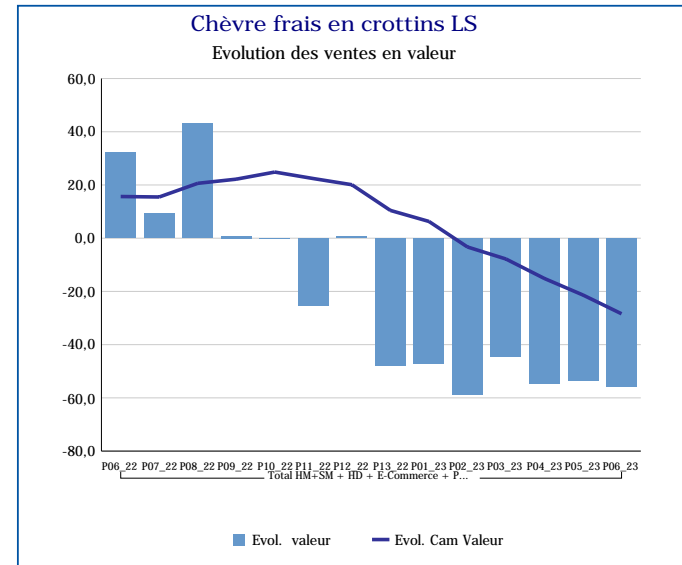
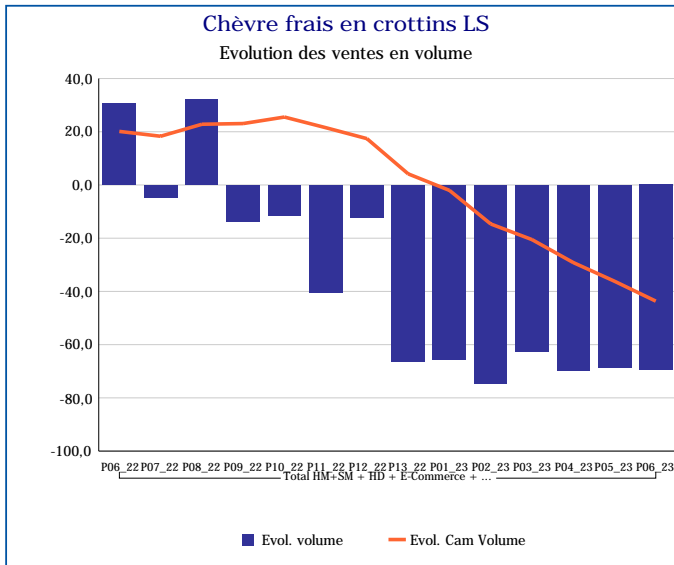
Pour en savoir plus : [Glossaire](#)

Chèvre frais bûches / bûchettes LS	
Total HM+SM + HD + E-Commerce + PROXI	
P06_23	
Ventes en tonnes	49
Evol. volume	-4,6 %
CAM volume (tonnes)	738
Evol. Cam Volume	11,1 %
Ventes valeur (k€)	727
Evol. valeur	7,3 %
CAM Valeur (K€)	10 657
Evol. Cam Valeur	23,0 %
Prix moyen volume	14,81
Evol.prix moyen en volume	12,5 %
CAM Prix	14,43
Evol. CAM Prix	10,6 %



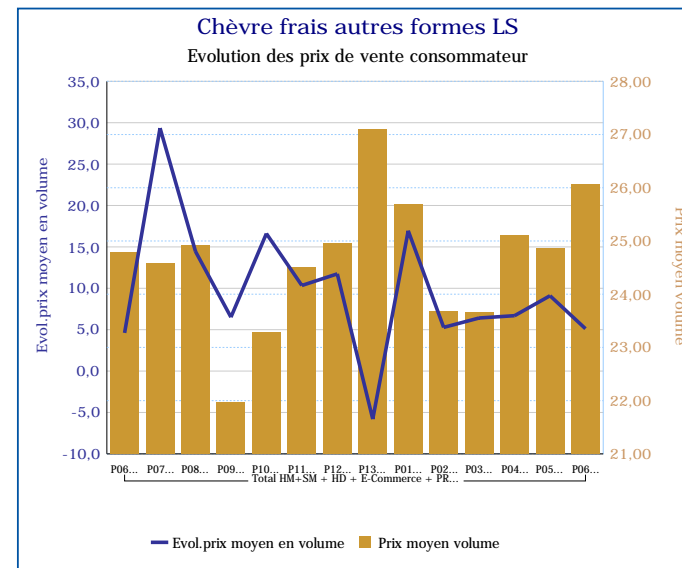
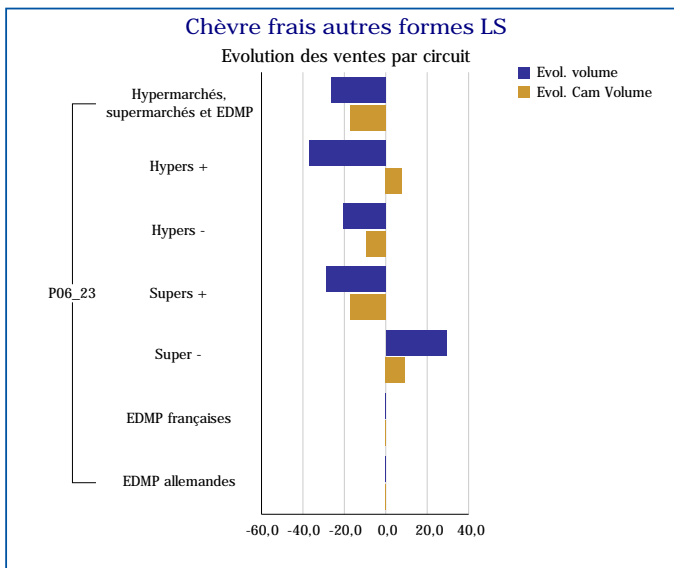
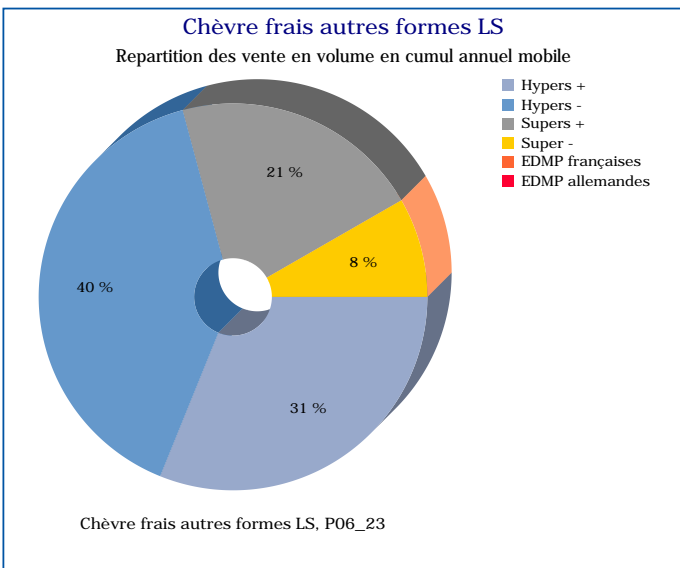
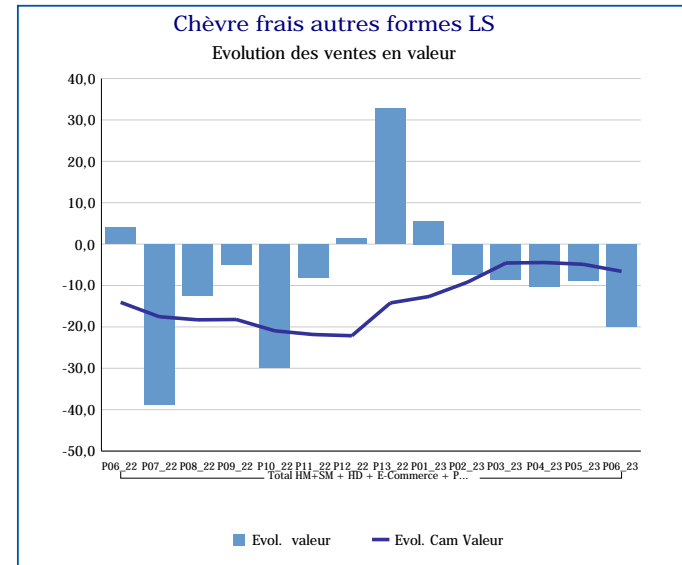
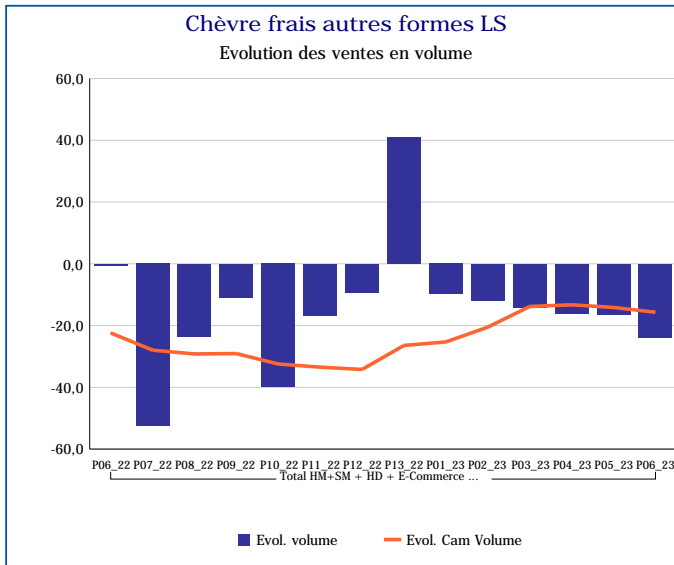
Pour en savoir plus : [Glossaire](#)

Chèvre frais en crottins LS	
Total HM+SM + HD + E-Commerce + PROXI	
P06_23	
Ventes en tonnes	1
Evol. volume	-69,5 %
CAM volume (tonnes)	30
Evol. Cam Volume	-43,6 %
Ventes valeur (k€)	37
Evol. valeur	-55,9 %
CAM Valeur (K€)	633
Evol. Cam Valeur	-28,4 %
Prix moyen volume	25,37
Evol.prix moyen en volume	44,9 %
CAM Prix	21,03
Evol. CAM Prix	27,1 %



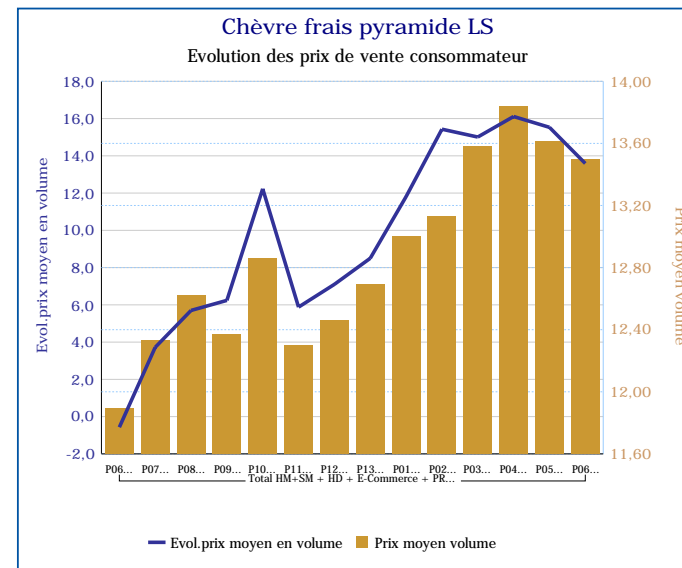
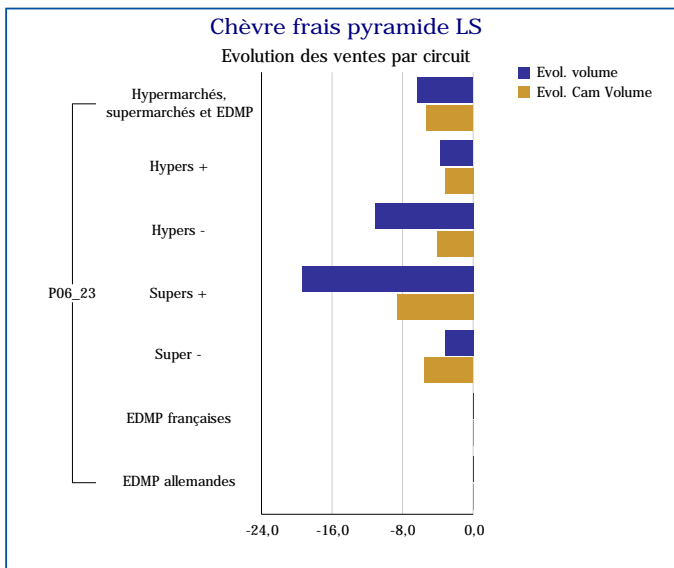
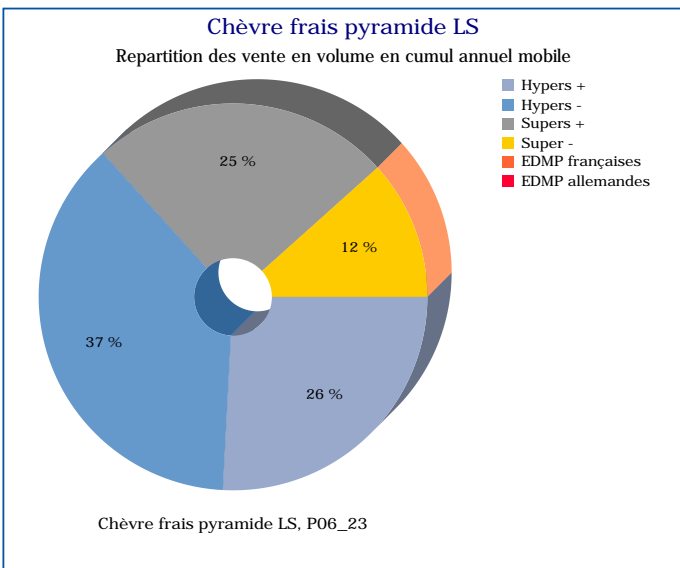
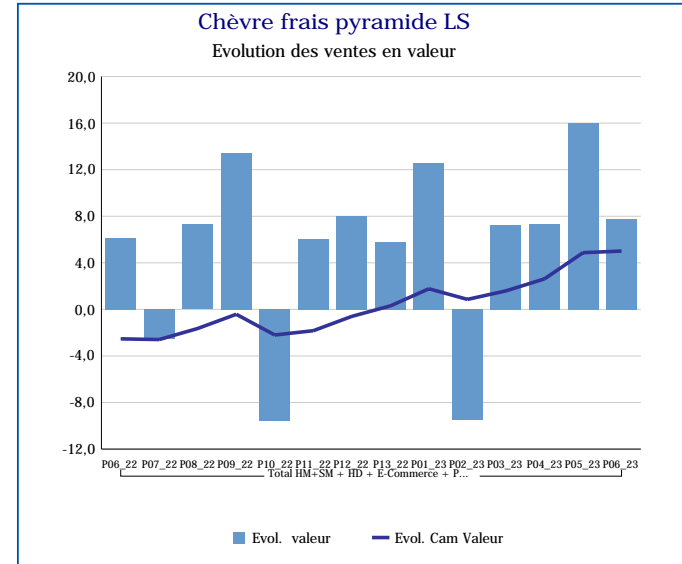
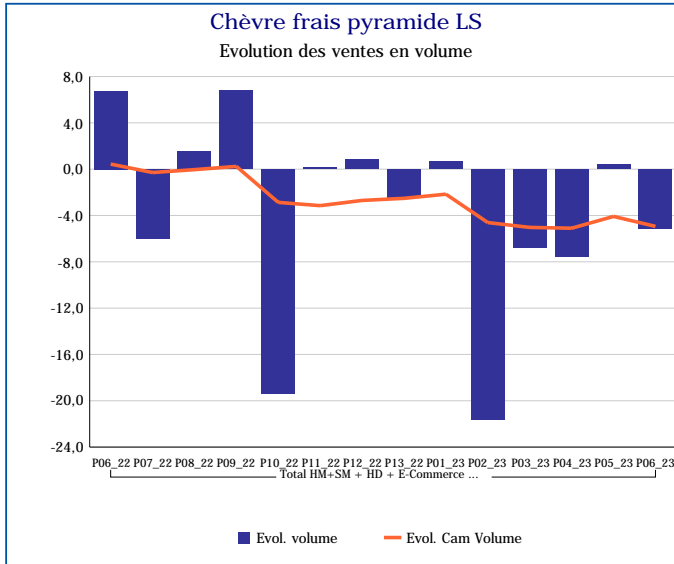
Pour en savoir plus : [Glossaire](#)

Chèvre frais autres formes LS	
Total HM+SM + HD + E-Commerce + PROXI	
P06_23	
Ventes en tonnes	8
Evol. volume	-23,8 %
CAM volume (tonnes)	138
Evol. Cam Volume	-15,7 %
Ventes valeur (k€)	214
Evol. valeur	-19,9 %
CAM Valeur (K€)	3 446
Evol. Cam Valeur	-6,6 %
Prix moyen volume	26,06
Evol.prix moyen en volume	5,1 %
CAM Prix	24,94
Evol. CAM Prix	10,8 %



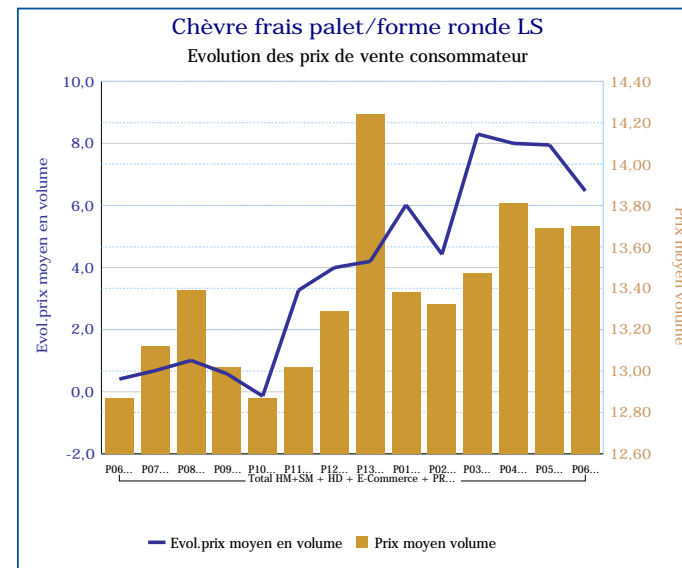
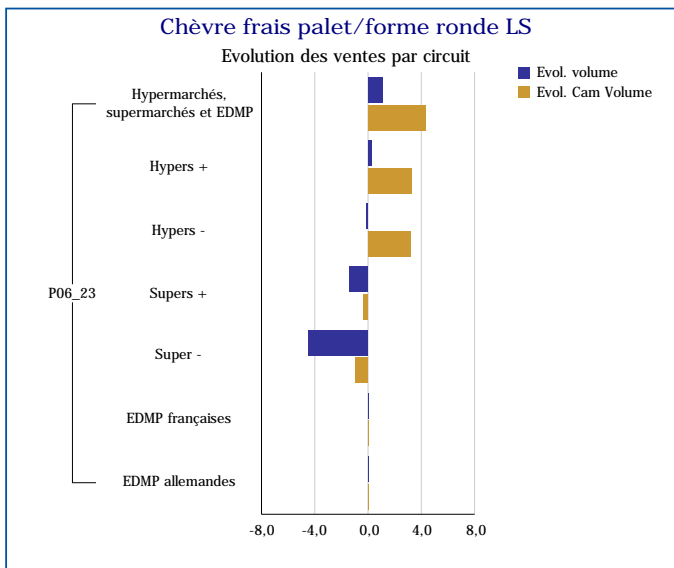
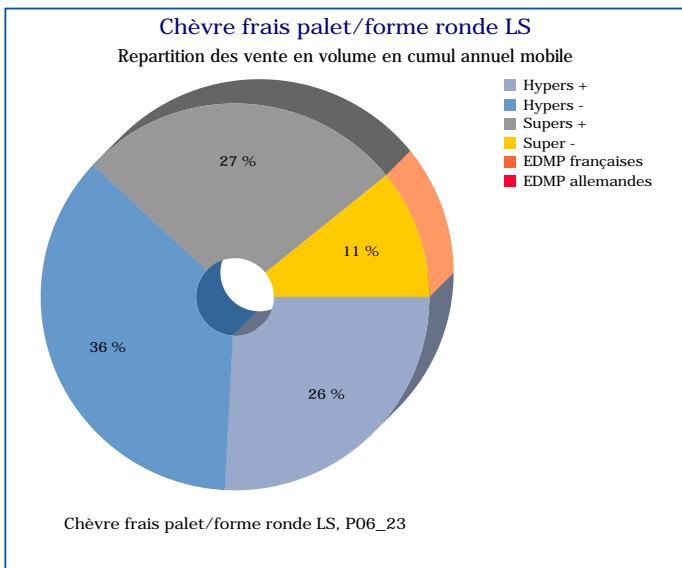
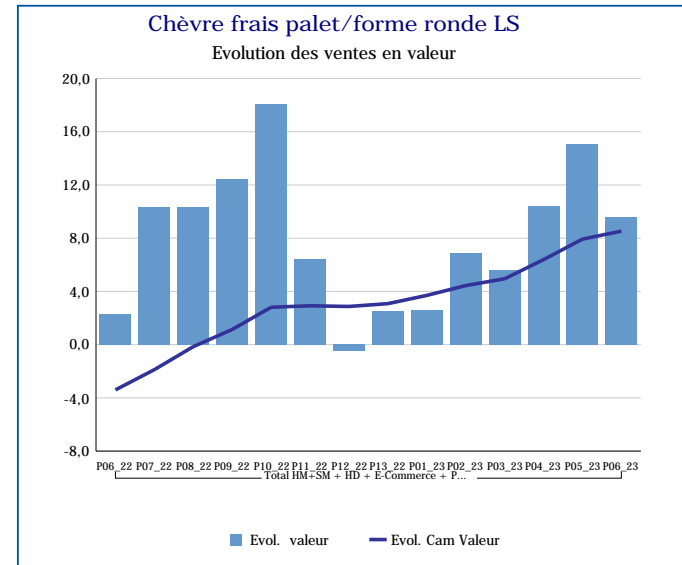
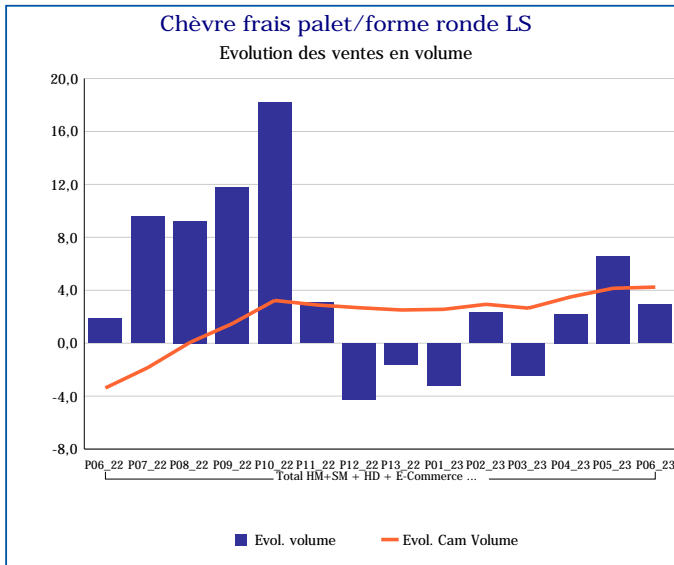
Pour en savoir plus : [Glossaire](#)

Chèvre frais pyramide LS	
Total HM+SM + HD + E-Commerce + PROXI	
P06_23	
Ventes en tonnes	138
Evol. volume	-5,1 %
CAM volume (tonnes)	1 787
Evol. Cam Volume	-4,9 %
Ventes valeur (k€)	1 863
Evol. valeur	7,8 %
CAM Valeur (K€)	23 105
Evol. Cam Valeur	5,0 %
Prix moyen volume	13,50
Evol.prix moyen en volume	13,6 %
CAM Prix	12,93
Evol. CAM Prix	10,5 %



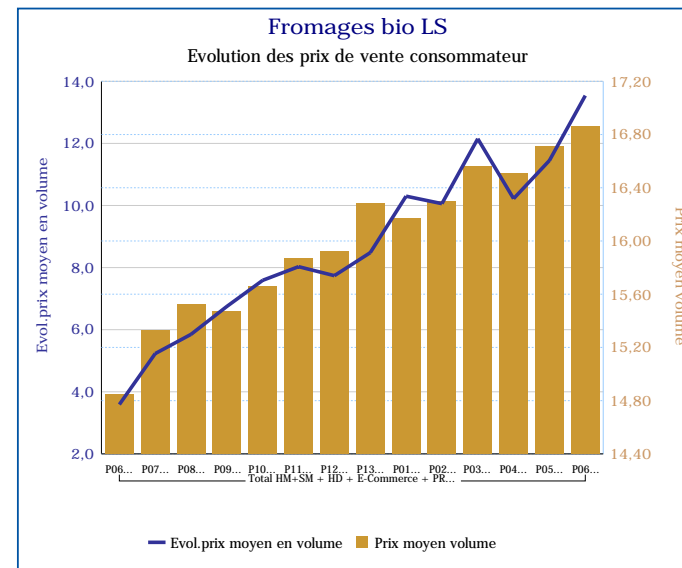
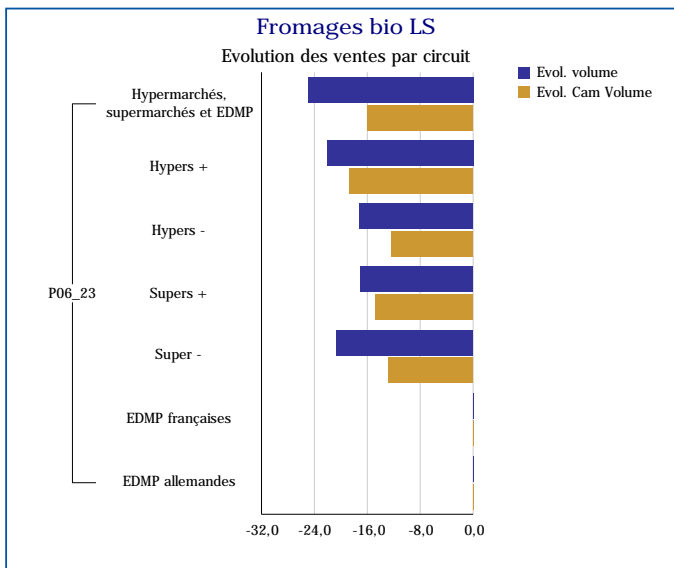
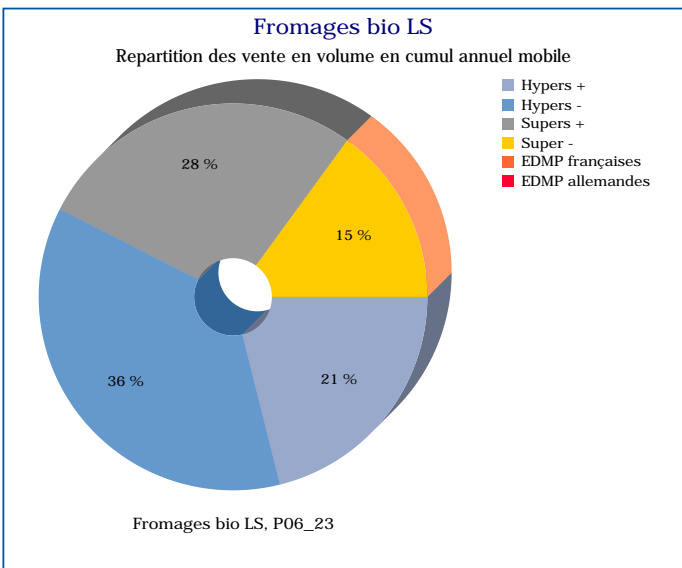
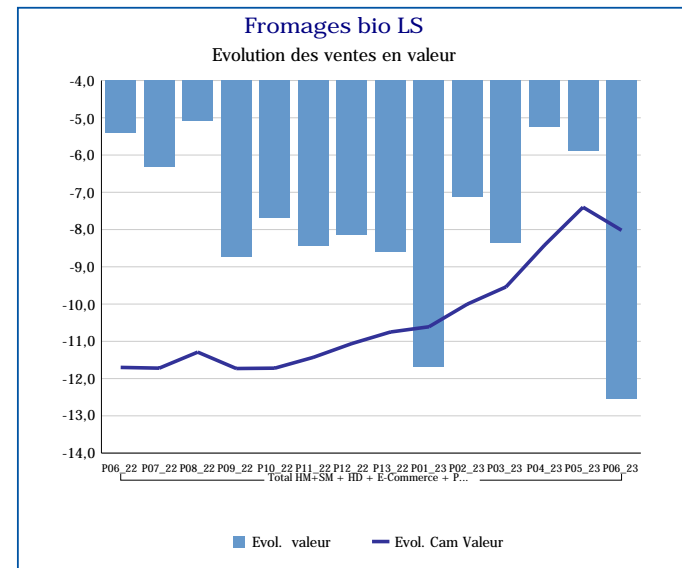
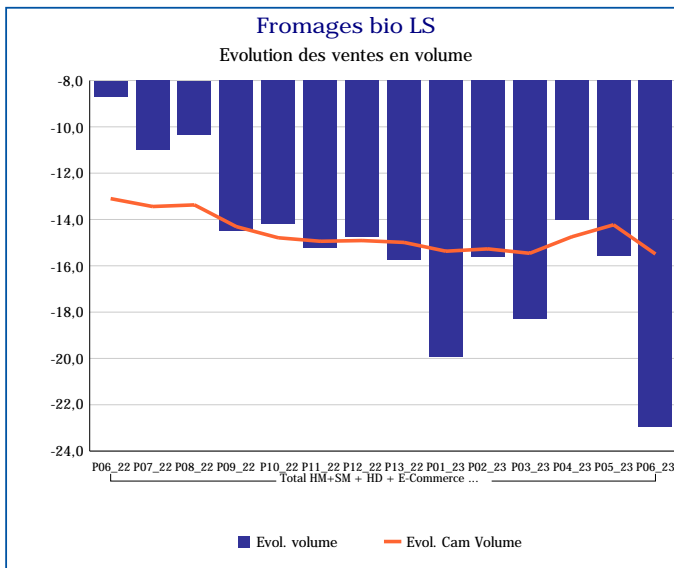
Pour en savoir plus : [Glossaire](#)

Chèvre frais palet/forme ronde LS	
Total HM+SM + HD + E-Commerce + PROXI	
P06_23	
Ventes en tonnes	351
Evol. volume	2,9 %
CAM volume (tonnes)	4 227
Evol. Cam Volume	4,2 %
Ventes valeur (k€)	4 815
Evol. valeur	9,6 %
CAM Valeur (K€)	56 680
Evol. Cam Valeur	8,5 %
Prix moyen volume	13,70
Evol.prix moyen en volume	6,5 %
CAM Prix	13,41
Evol. CAM Prix	4,1 %



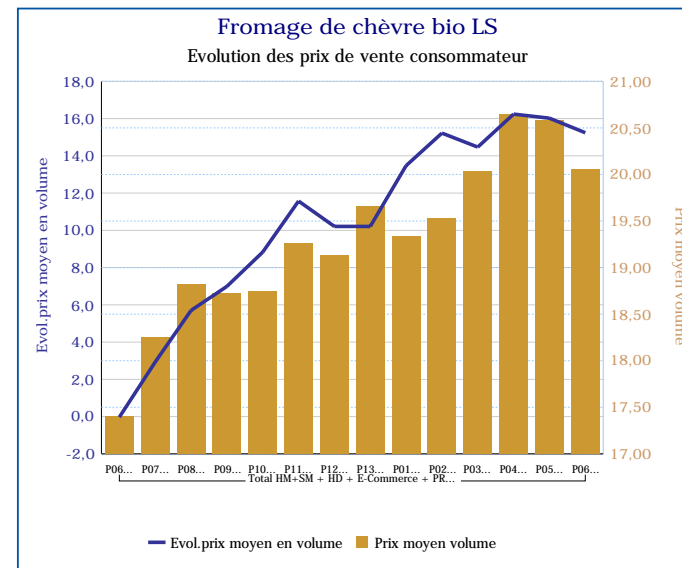
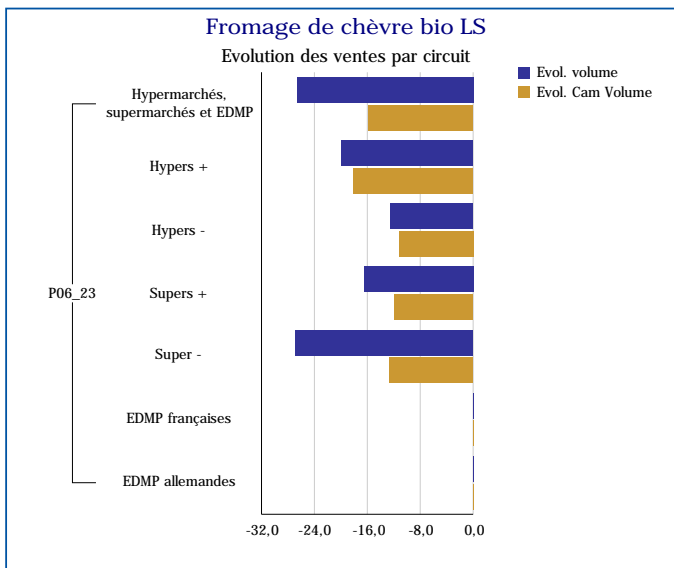
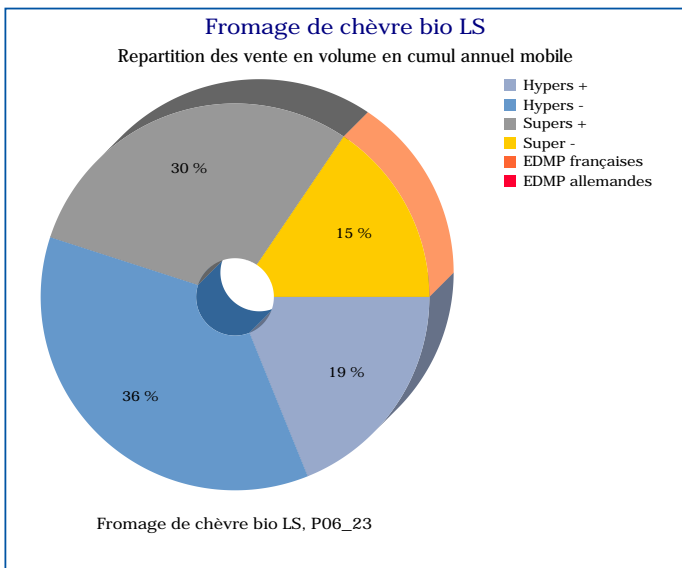
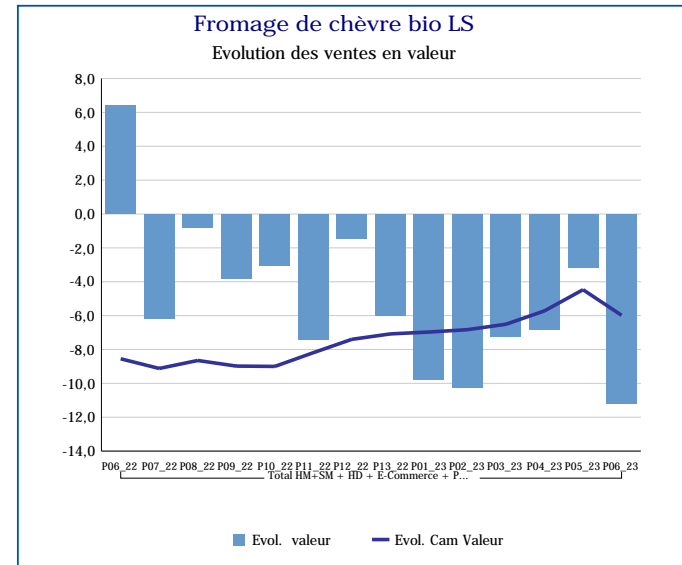
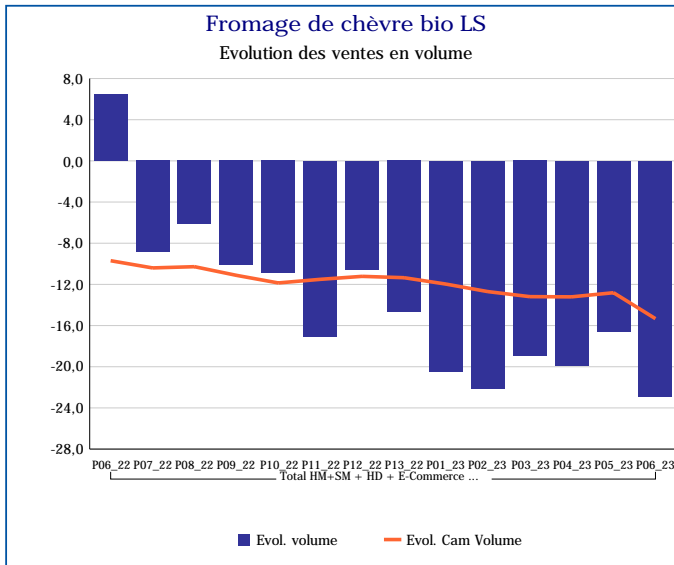
Pour en savoir plus : [Glossaire](#)

Fromages bio LS	
Total HM+SM + HD + E-Commerce + PROXI	
P06_23	
Ventes en tonnes	697
Evol. volume	-23,0 %
CAM volume (tonnes)	9 031
Evol. Cam Volume	-15,5 %
Ventes valeur (k€)	11 757
Evol. valeur	-12,5 %
CAM Valeur (K€)	144 912
Evol. Cam Valeur	-8,0 %
Prix moyen volume	16,86
Evol.prix moyen en volume	13,5 %
CAM Prix	16,05
Evol. CAM Prix	8,8 %



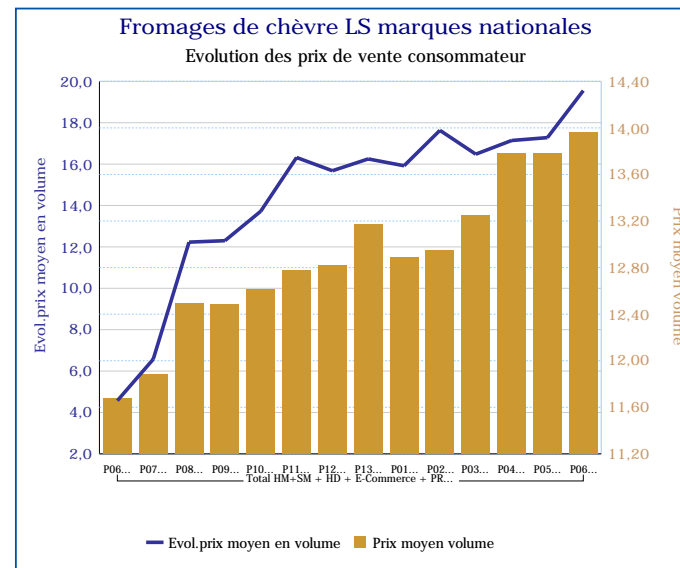
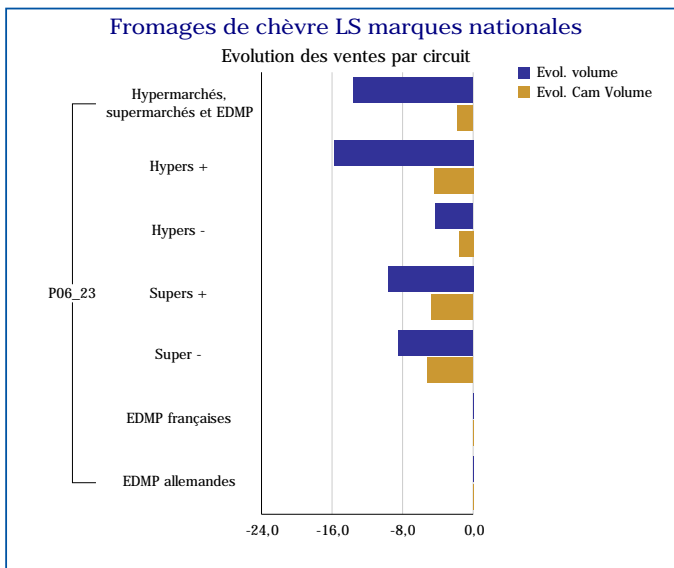
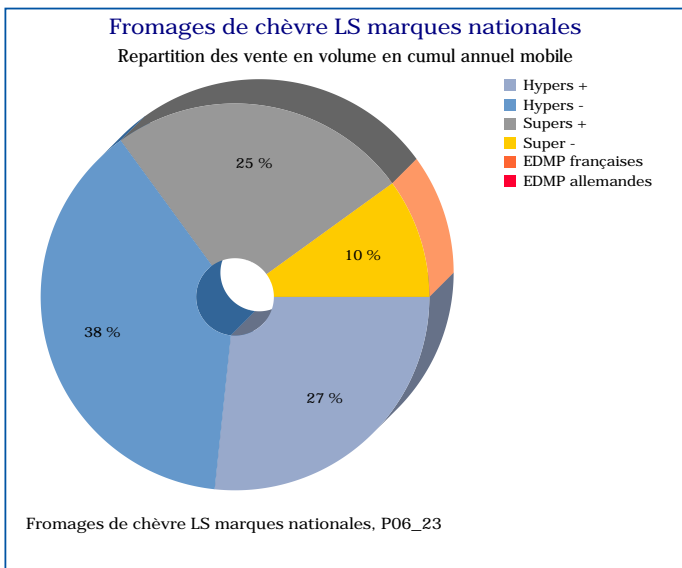
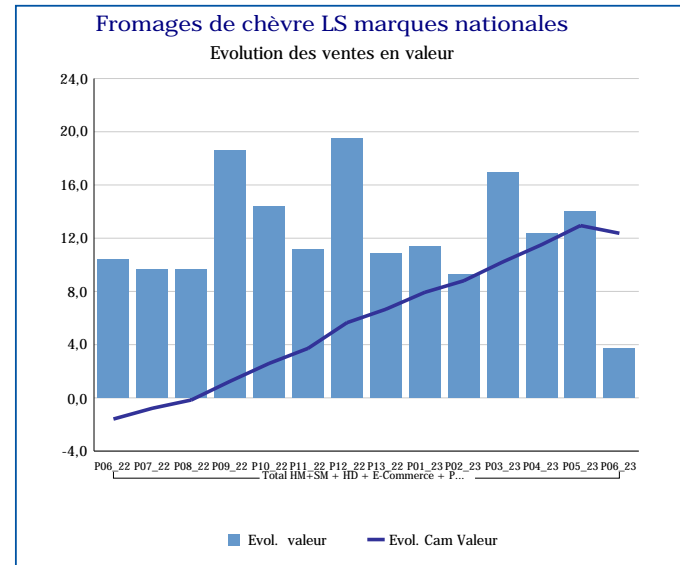
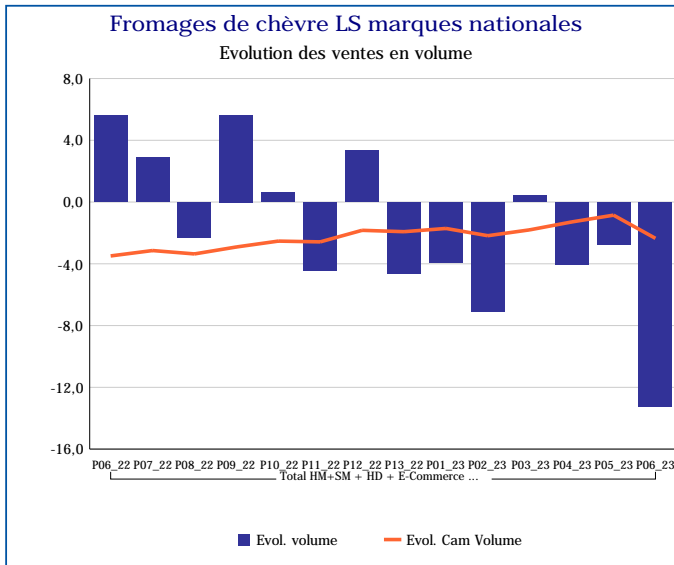
Pour en savoir plus : [Glossaire](#)

Fromage de chèvre bio LS	
Total HM+SM + HD + E-Commerce + PROXI	
P06_23	
Ventes en tonnes	98
Evol. volume	-22,9 %
CAM volume (tonnes)	1 203
Evol. Cam Volume	-15,3 %
Ventes valeur (k€)	1 957
Evol. valeur	-11,2 %
CAM Valeur (K€)	23 326
Evol. Cam Valeur	-6,0 %
Prix moyen volume	20,05
Evol.prix moyen en volume	15,2 %
CAM Prix	19,39
Evol. CAM Prix	11,0 %



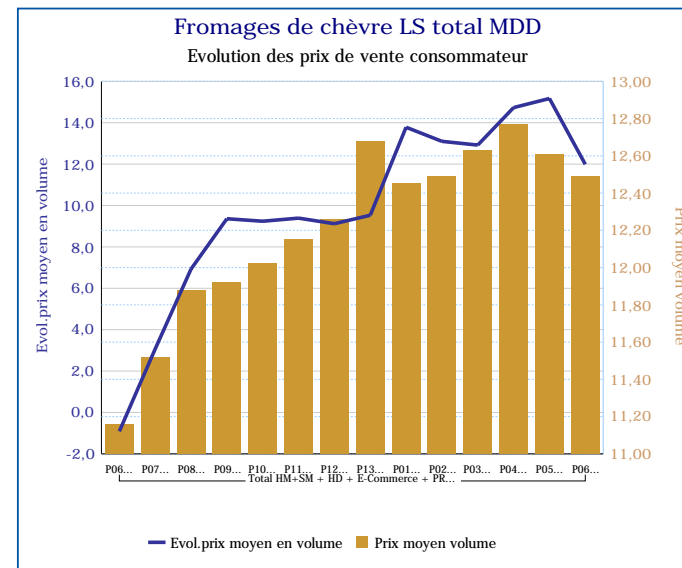
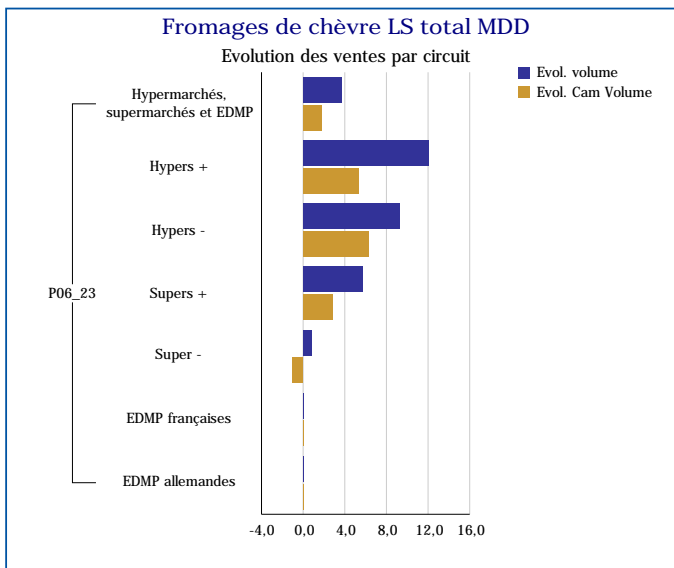
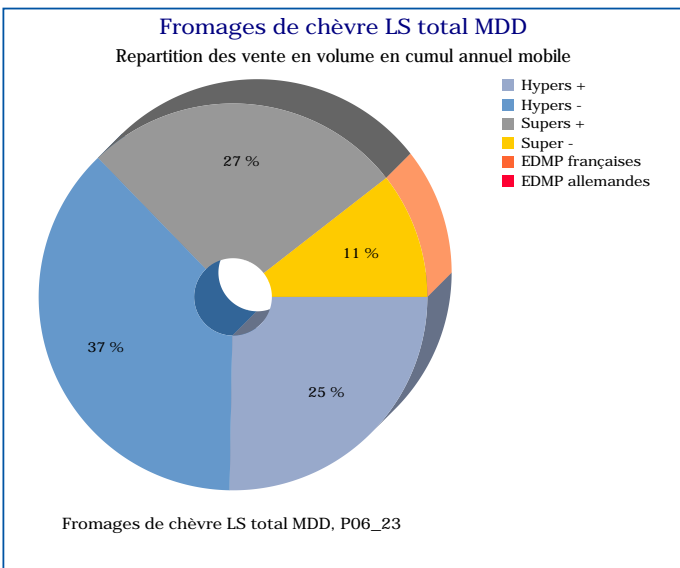
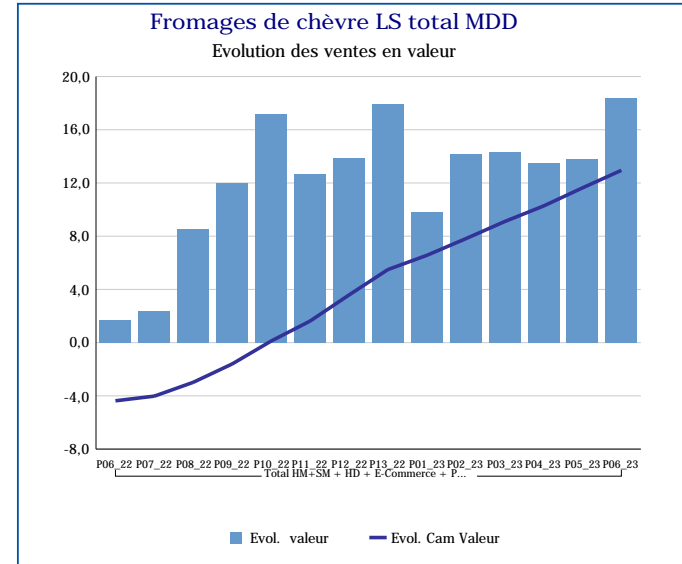
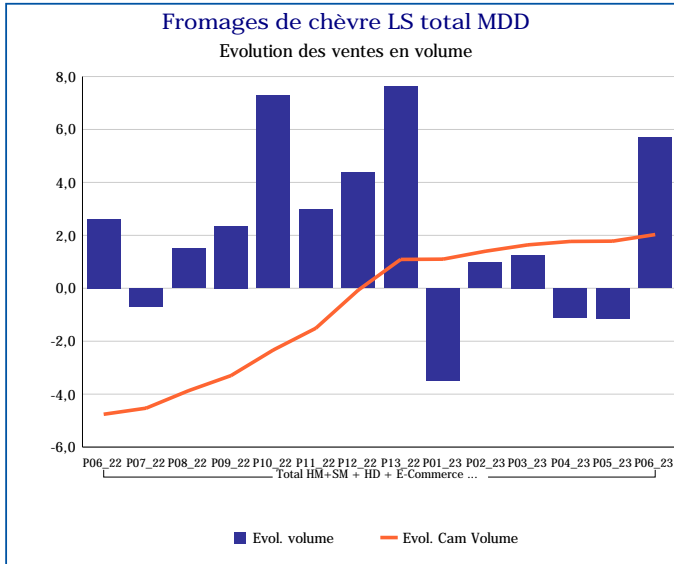
Pour en savoir plus : [Glossaire](#)

Fromages de chèvre LS marques nationales	
Total HM+SM + HD + E-Commerce + PROXI	
P06_23	
Ventes en tonnes	1 672
Evol. volume	-13,2 %
CAM volume (tonnes)	23 052
Evol. Cam Volume	-2,4 %
Ventes valeur (k€)	23 344
Evol. valeur	3,8 %
CAM Valeur (K€)	299 063
Evol. Cam Valeur	12,4 %
Prix moyen volume	13,96
Evol.prix moyen en volume	19,6 %
CAM Prix	12,97
Evol. CAM Prix	15,1 %



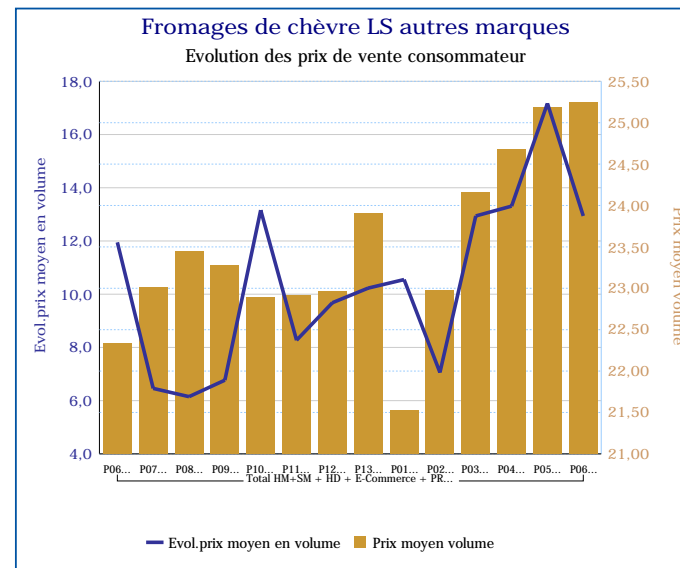
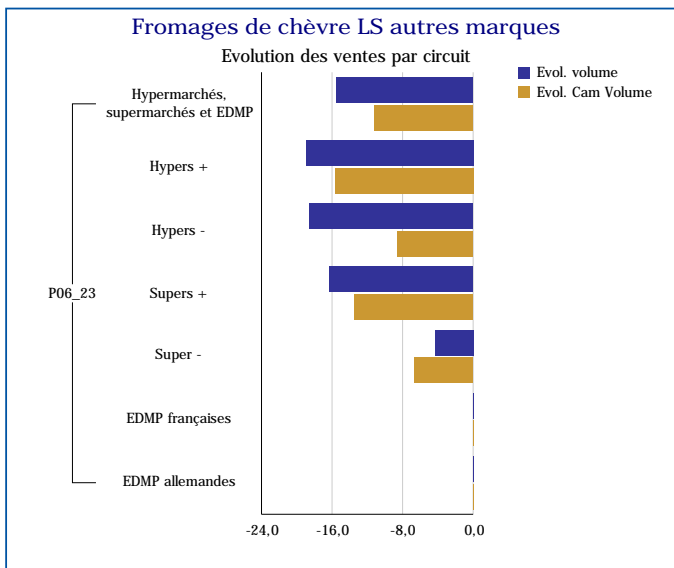
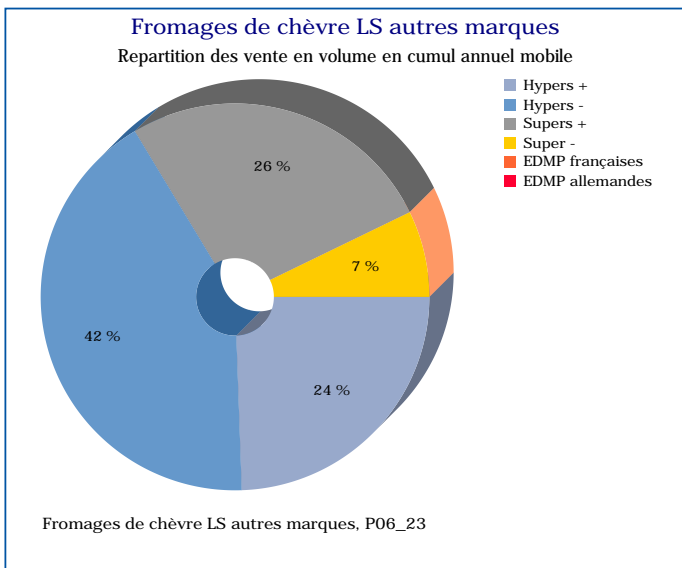
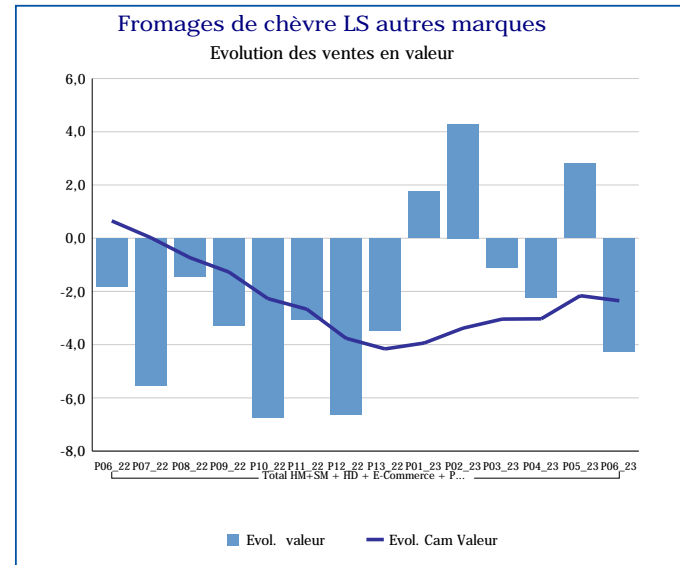
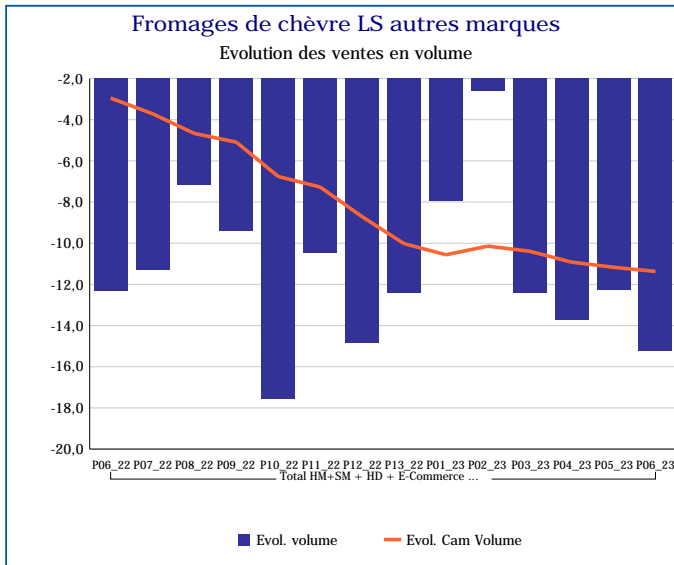
Pour en savoir plus : [Glossaire](#)

Fromages de chèvre LS total MDD	
Total HM+SM + HD + E-Commerce + PROXI	
P06_23	
Ventes en tonnes	1 901
Evol. volume	5,7 %
CAM volume (tonnes)	23 064
Evol. Cam Volume	2,0 %
Ventes valeur (k€)	23 746
Evol. valeur	18,4 %
CAM Valeur (K€)	283 736
Evol. Cam Valeur	13,0 %
Prix moyen volume	12,49
Evol.prix moyen en volume	12,0 %
CAM Prix	12,30
Evol. CAM Prix	10,7 %



Pour en savoir plus : [Glossaire](#)

Fromages de chèvre LS autres marques	
Total HM+SM + HD + E-Commerce + PROXI	
P06_23	
Ventes en tonnes	310
Evol. volume	-15,2 %
CAM volume (tonnes)	4 379
Evol. Cam Volume	-11,4 %
Ventes valeur (k€)	7 812
Evol. valeur	-4,3 %
CAM Valeur (K€)	103 036
Evol. Cam Valeur	-2,4 %
Prix moyen volume	25,24
Evol.prix moyen en volume	12,9 %
CAM Prix	23,53
Evol. CAM Prix	10,2 %



Pour en savoir plus : [Glossaire](#)