

Rapport sur les ventes en magasins :

Yaourts (yc allégés) ; Yaourts allégés ; Yaourts standards ; Yaourts standards brebis ; Yaourts standards chèvre ;
Yaourts de chèvre marques nationales ; Yaourts de chèvre total MDD ; Yaourts de chèvre autres marques ;
Total HM+SM + HD + E-Commerce + PROXI ;

Période d'étude : P12_22

Total HM+SM + HD + E-Commerce + PROXI

Ventes en tonnes	P12_21	P13_21	P01_22	P02_22	P03_22	P04_22	P05_22	P06_22	P07_22	P08_22	P09_22	P10_22	P11_22	P12_22	Cumul courant vol	CAM vol
Yaourts (yc allégés)	57 102	50 322	62 062	60 368	61 592	58 974	60 455	59 186	56 397	57 315	61 191	61 845	59 402	58 199	716 986	767 308
Yaourts allégés	5 289	4 506	6 125	5 813	6 166	6 054	6 264	6 073	5 974	5 611	6 215	6 361	6 137	5 810	72 605	77 111
Yaourts standards	51 813	45 816	55 937	54 555	55 426	52 920	54 191	53 113	50 423	51 704	54 975	55 484	53 265	52 389	644 382	690 197
Yaourts standards brebis	1 093	915	1 154	1 096	1 166	1 029	1 141	1 103	1 042	1 014	1 058	1 126	1 023	1 067	13 019	13 934
Yaourts standards chèvre	785	710	854	823	820	810	852	776	772	732	750	834	754	772	9 551	10 261
Yaourts de chèvre marques nationales	519	474	584	552	527	518	479	469	440	447	468	499	451	481	5 914	6 388
Yaourts de chèvre total MDD	254	226	259	260	282	282	282	279	254	267	271	286	293	281	3 296	3 522
Yaourts de chèvre autres marques	11	10	11	11	11	11	92	27	78	17	12	50	11	10	341	351

Pour en savoir plus : [Glossaire](#)

Total HM+SM + HD + E-Commerce + PROXI

Evol. volume	P12_21	P13_21	P01_22	P02_22	P03_22	P04_22	P05_22	P06_22	P07_22	P08_22	P09_22	P10_22	P11_22	P12_22	Evol cumul courant vol	Evol CAM vol
Yaourts (yc allégés)	-6,9	-1,8	-2,6	-0,9	-2,4	-6,5	-3,7	-1,3	1,3	3,6	3,1	2,4	3,2	1,9	-0,3	-0,4
Yaourts allégés	-2,6	2,1	3,6	4,4	1,8	2,8	1,7	2,8	7,7	10,5	9,8	6,9	8,3	9,8	5,7	5,5
Yaourts standards	-7,3	-2,1	-3,3	-1,5	-2,9	-7,4	-4,3	-1,8	0,6	2,9	2,4	1,9	2,6	1,1	-0,9	-1,0
Yaourts standards brebis	-13,3	-15,6	-10,4	-9,8	-8,1	-21,6	-11,3	-9,7	-4,2	-2,4	-6,9	-5,0	-15,7	-2,4	-9,2	-9,7
Yaourts standards chèvre	-8,2	-1,7	-6,3	0,1	-7,5	-1,1	1,4	0,5	5,1	0,6	-4,0	-0,9	-6,9	-1,6	-1,9	-1,9
Yaourts de chèvre marques nationales	-17,8	-9,6	-14,5	-6,5	-18,6	-8,7	-20,1	-12,3	-13,0	-8,5	-9,6	-12,3	-19,4	-7,3	-12,8	-12,6
Yaourts de chèvre total MDD	18,8	19,0	18,0	16,8	23,1	16,0	21,1	22,8	16,1	17,2	7,2	8,3	21,1	10,6	16,3	16,5
Yaourts de chèvre autres marques	20,2	17,7	18,5	17,0	7,3	13,4	880,8	187,9	659,0	59,4	-0,3	423,8	12,5	-12,3	182,3	171,7

Pour en savoir plus : [Glossaire](#)

Total HM+SM + HD + E-Commerce + PROXI

Ventes valeur (k€)	P12_21	P13_21	P01_22	P02_22	P03_22	P04_22	P05_22	P06_22	P07_22	P08_22	P09_22	P10_22	P11_22	P12_22	Cumul courant val	CAM val
Yaourts (yc allégés)	133 755	118 293	146 348	142 252	147 207	144 260	147 069	145 645	141 282	146 930	157 346	160 992	155 580	153 962	1 788 874	1 907 167
Yaourts allégés	17 947	15 357	20 581	19 891	22 013	22 126	22 512	22 815	22 301	22 238	24 931	25 561	24 616	23 434	273 019	288 375
Yaourts standards	115 808	102 936	125 767	122 361	125 193	122 135	124 557	122 830	118 981	124 692	132 414	135 432	130 964	130 529	1 515 855	1 618 792
Yaourts standards brebis	5 953	5 042	6 248	5 957	6 371	5 779	6 227	6 079	5 830	5 756	6 110	6 536	6 109	6 373	73 373	78 415
Yaourts standards chèvre	3 492	3 160	3 763	3 673	3 693	3 672	3 771	3 518	3 483	3 350	3 519	3 869	3 548	3 619	43 477	46 637
Yaourts de chèvre marques nationales	2 477	2 258	2 734	2 634	2 567	2 542	2 338	2 325	2 199	2 226	2 395	2 541	2 318	2 436	29 254	31 512
Yaourts de chèvre total MDD	948	844	963	971	1 060	1 064	1 067	1 061	969	1 030	1 049	1 116	1 160	1 118	12 627	13 471
Yaourts de chèvre autres marques	67	58	66	68	66	66	366	132	315	94	75	212	70	65	1 596	1 654

Pour en savoir plus : [Glossaire](#)

Total HM+SM + HD + E-Commerce + PROXI

Evol. valeur	P12_21	P13_21	P01_22	P02_22	P03_22	P04_22	P05_22	P06_22	P07_22	P08_22	P09_22	P10_22	P11_22	P12_22	Evol cumul courant val	Evol CAM val
Yaourts (yc allégés)	-3,5	1,3	1,1	2,1	1,3	-0,2	1,4	4,6	8,8	14,4	13,9	13,9	15,2	15,1	7,5	7,1
Yaourts allégés	17,6	23,2	22,0	22,7	25,4	27,6	20,3	24,9	27,6	35,0	31,7	28,6	30,9	30,6	27,3	27,1
Yaourts standards	-6,1	-1,3	-1,7	-0,6	-2,0	-3,9	-1,4	1,6	5,9	11,4	11,1	11,5	12,6	12,7	4,5	4,1
Yaourts standards brebis	-13,1	-15,1	-10,7	-10,3	-7,5	-18,3	-9,6	-7,1	-0,9	1,6	-0,8	1,5	-6,3	7,0	-5,5	-6,2
Yaourts standards chèvre	-11,8	-5,4	-9,8	-2,3	-9,2	-2,2	-1,2	0,0	4,9	2,0	0,0	2,3	-1,7	3,6	-1,4	-1,7
Yaourts de chèvre marques nationales	-19,2	-11,6	-16,2	-7,4	-18,1	-8,4	-19,0	-11,1	-10,0	-5,9	-4,5	-7,1	-12,7	-1,7	-10,5	-10,6
Yaourts de chèvre total MDD	13,2	14,3	12,9	12,9	20,6	14,6	21,4	24,3	18,2	20,0	10,7	12,8	29,0	18,0	17,8	17,6
Yaourts de chèvre autres marques	24,9	23,7	23,4	24,2	16,2	26,1	606,9	155,6	447,7	56,0	17,7	280,8	27,1	-2,3	134,6	127,5

Pour en savoir plus : [Glossaire](#)

Total HM+SM + HD + E-Commerce + PROXI

Prix moyen volume	P12_21	P13_21	P01_22	P02_22	P03_22	P04_22	P05_22	P06_22	P07_22	P08_22	P09_22	P10_22	P11_22	P12_22	Cumul courant prix	CAM prix
Yaourts (yc allégés)	2,34	2,35	2,36	2,36	2,39	2,45	2,43	2,46	2,51	2,56	2,57	2,60	2,62	2,65	--	2,49
Yaourts allégés	3,39	3,41	3,36	3,42	3,57	3,65	3,59	3,76	3,73	3,96	4,01	4,02	4,01	4,03	--	3,74
Yaourts standards	2,24	2,25	2,25	2,24	2,26	2,31	2,30	2,31	2,36	2,41	2,41	2,44	2,46	2,49	--	2,35
Yaourts standards brebis	5,45	5,51	5,41	5,43	5,47	5,61	5,46	5,51	5,60	5,68	5,78	5,80	5,97	5,97	--	5,63
Yaourts standards chèvre	4,45	4,45	4,41	4,46	4,50	4,53	4,42	4,53	4,51	4,58	4,69	4,64	4,70	4,69	--	4,55
Yaourts de chèvre marques nationales	4,77	4,76	4,68	4,77	4,87	4,91	4,89	4,95	5,00	4,98	5,12	5,10	5,14	5,06	--	4,93
Yaourts de chèvre total MDD	3,72	3,73	3,72	3,74	3,76	3,78	3,79	3,80	3,81	3,85	3,88	3,90	3,96	3,97	--	3,82
Yaourts de chèvre autres marques	5,89	5,92	5,91	5,99	6,01	6,12	3,96	4,84	4,04	5,54	6,37	4,27	6,59	6,56	--	4,71

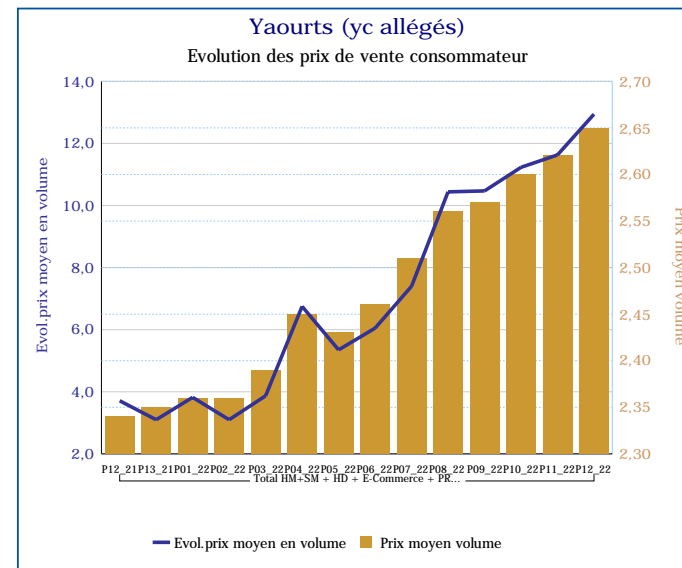
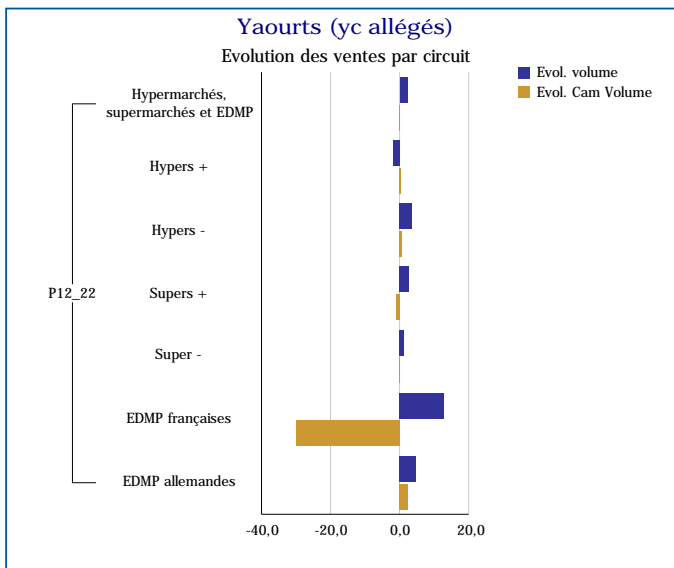
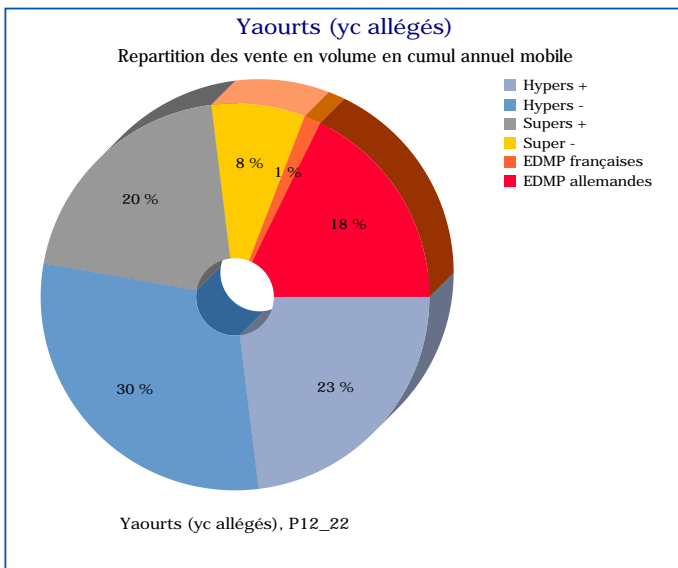
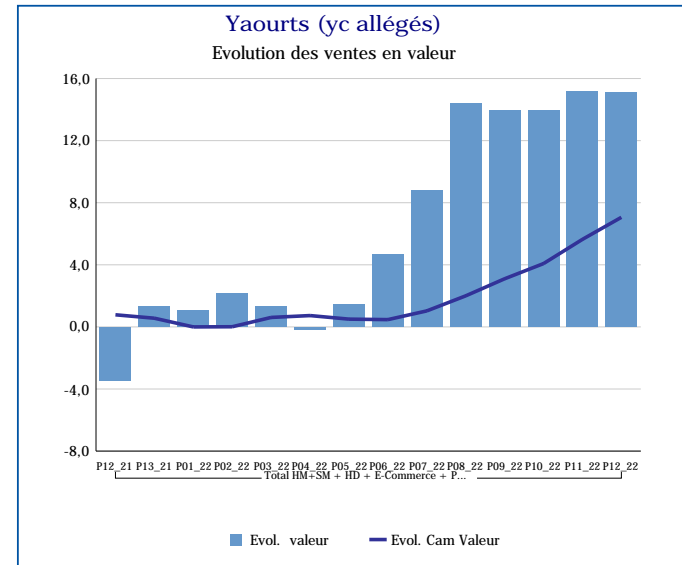
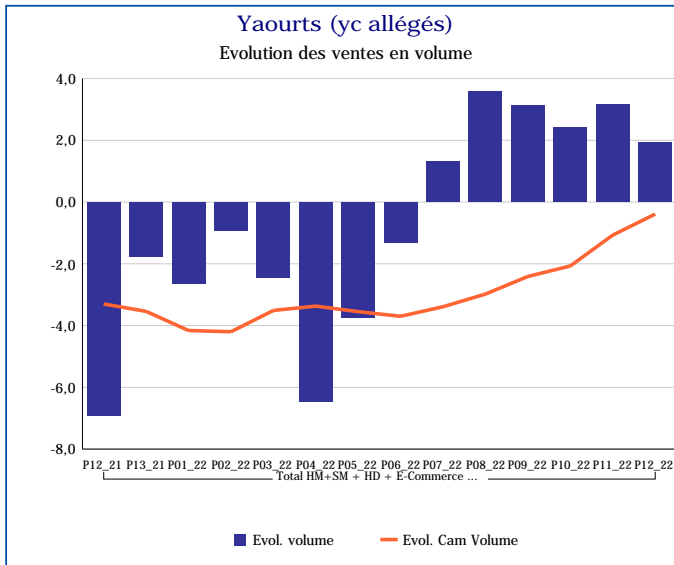
Pour en savoir plus : [Glossaire](#)

Total HM+SM + HD + E-Commerce + PROXI

Evol.prix moyen en volume	P12_21	P13_21	P01_22	P02_22	P03_22	P04_22	P05_22	P06_22	P07_22	P08_22	P09_22	P10_22	P11_22	P12_22	Evol prix CAM
Yaourts (yc allégés)	3,7	3,1	3,8	3,1	3,9	6,8	5,4	6,0	7,4	10,4	10,5	11,2	11,6	12,9	7,5
Yaourts allégés	20,7	20,6	17,8	17,5	23,2	24,1	18,3	21,5	18,5	22,2	20,0	20,4	20,8	18,9	20,5
Yaourts standards	1,4	0,8	1,7	0,9	1,0	3,8	3,1	3,4	5,2	8,2	8,5	9,4	9,8	11,5	5,2
Yaourts standards brebis	0,2	0,6	-0,4	-0,6	0,6	4,3	1,8	2,9	3,4	4,1	6,6	6,8	11,1	9,6	3,9
Yaourts standards chèvre	-3,9	-3,7	-3,6	-2,3	-1,8	-1,1	-2,5	-0,5	-0,2	1,4	4,2	3,3	5,6	5,3	0,2
Yaourts de chèvre marques nationales	-1,8	-2,2	-2,0	-0,9	0,7	0,3	1,4	1,5	3,4	2,8	5,7	5,9	8,2	6,1	2,2
Yaourts de chèvre total MDD	-4,7	-4,0	-4,3	-3,4	-2,0	-1,2	0,3	1,2	1,8	2,4	3,3	4,2	6,5	6,6	1,0
Yaourts de chèvre autres marques	3,9	5,1	4,1	6,1	8,3	11,1	-27,9	-11,2	-27,8	-2,1	18,0	-27,3	12,9	11,4	-16,3

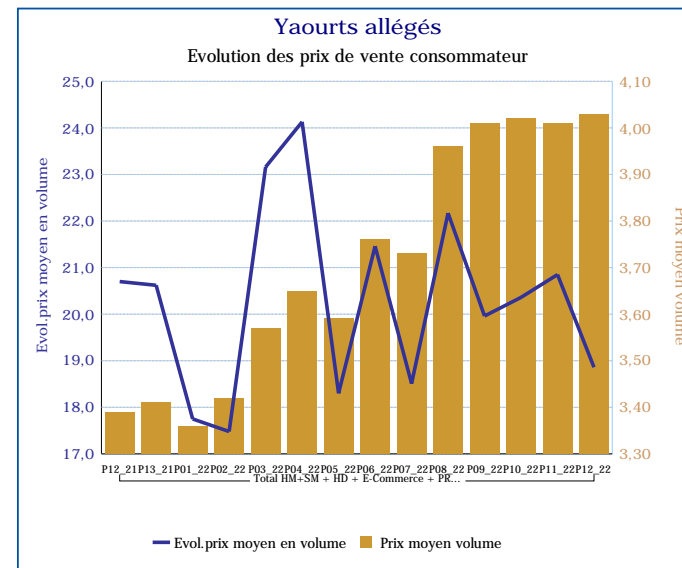
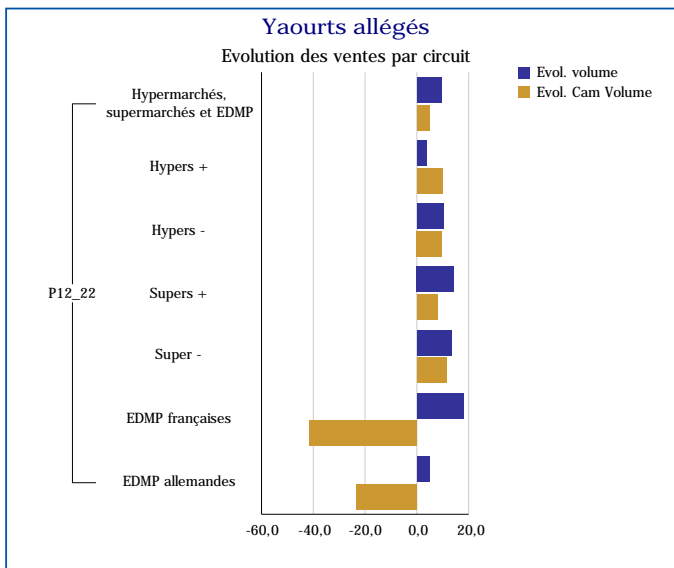
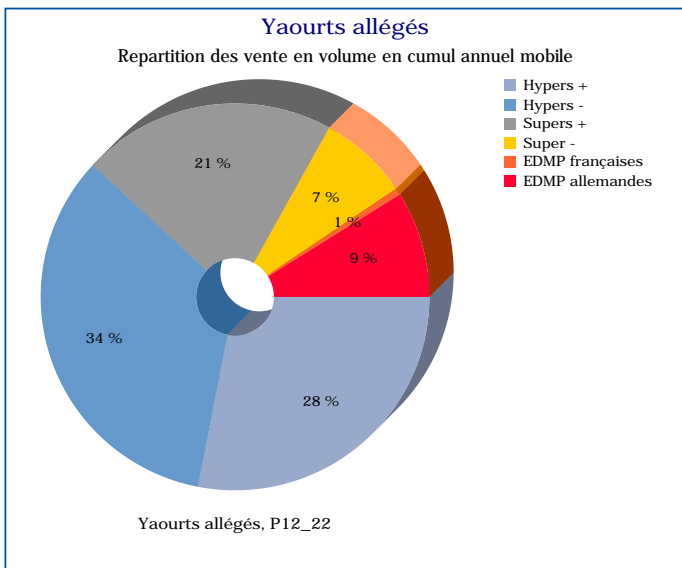
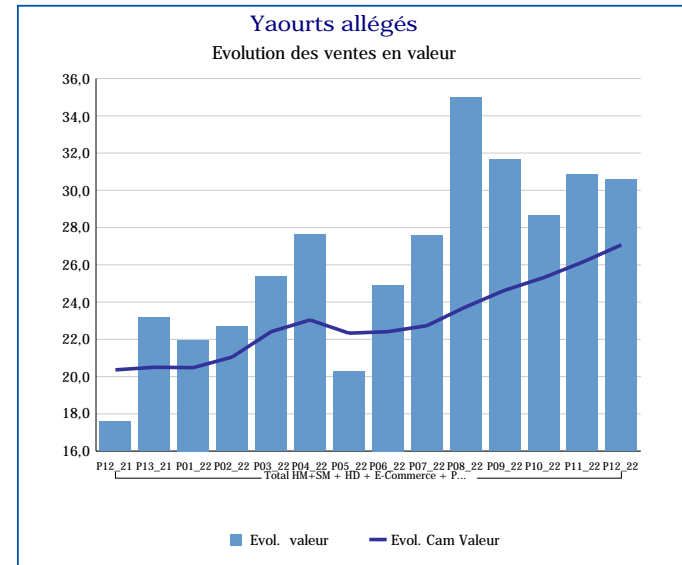
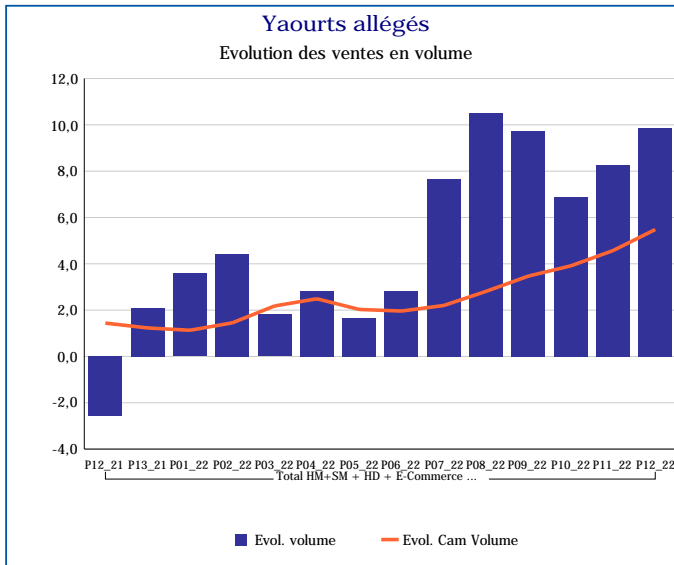
Pour en savoir plus : [Glossaire](#)

Yaourts (yc allégés)	
Total HM+SM + HD + E-Commerce + PROXI	
P12_22	
Ventes en tonnes	58 199
Evol. volume	1,9 %
CAM volume (tonnes)	767 308
Evol. Cam Volume	-0,4 %
Ventes valeur (k€)	153 962
Evol. valeur	15,1 %
CAM Valeur (K€)	1 907 167
Evol. Cam Valeur	7,1 %
Prix moyen volume	2,65
Evol.prix moyen en volume	12,9 %
CAM Prix	2,49
Evol. CAM Prix	7,5 %



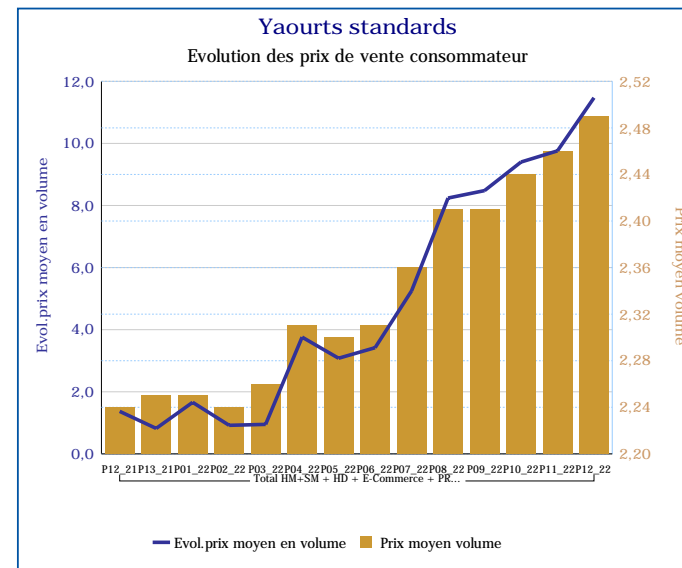
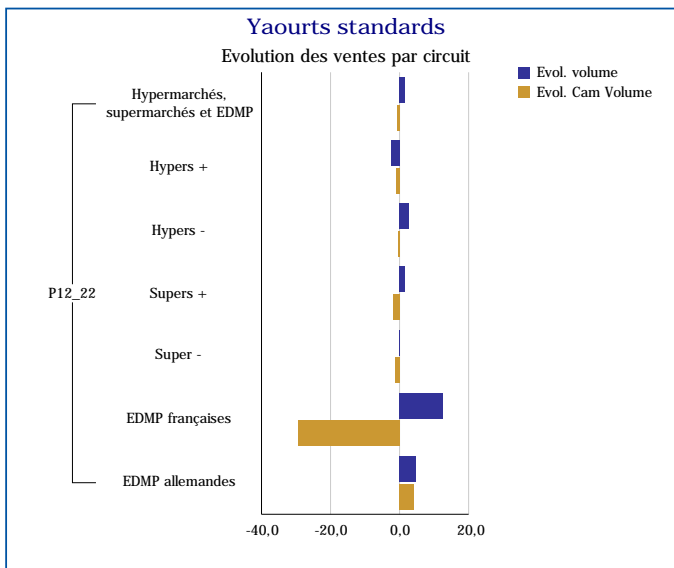
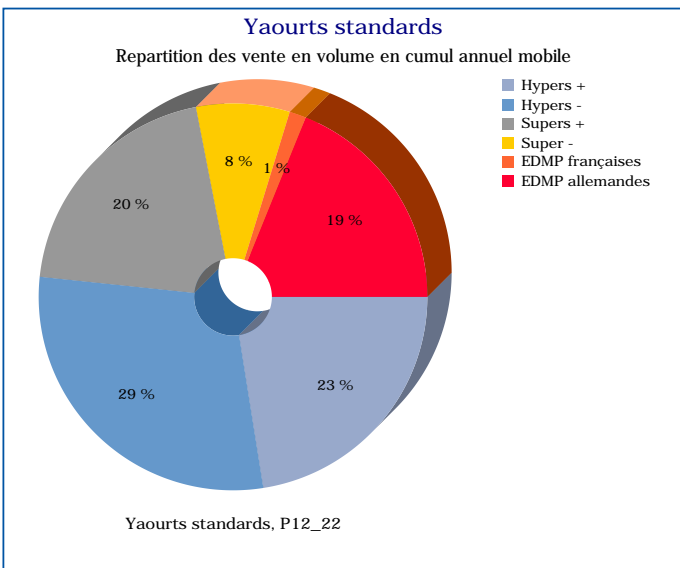
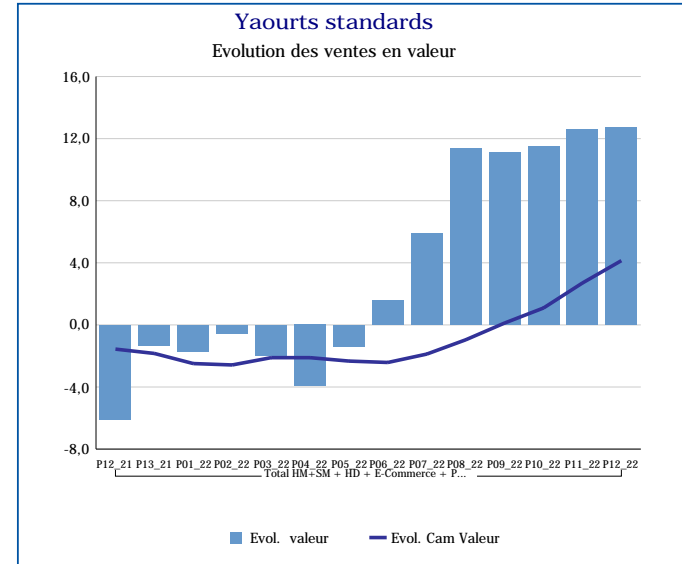
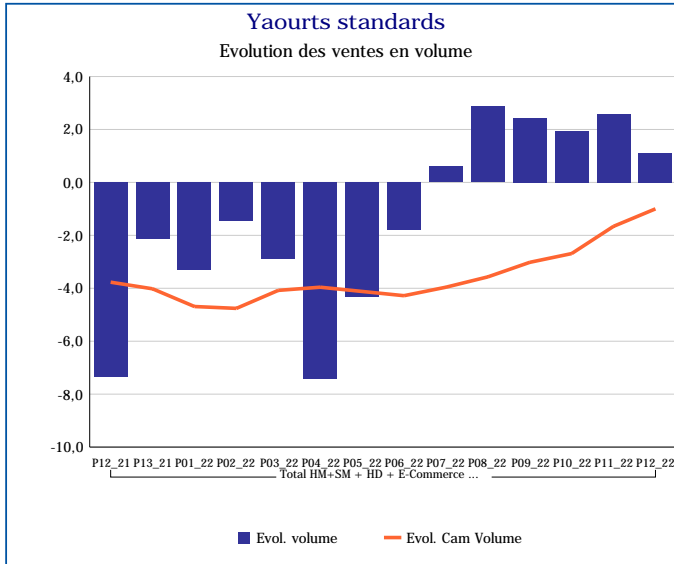
Pour en savoir plus : [Glossaire](#)

Yaourts allégés	
Total HM+SM + HD + E-Commerce + PROXI	
P12_22	
Ventes en tonnes	5 810
Evol. volume	9,8 %
CAM volume (tonnes)	77 111
Evol. Cam Volume	5,5 %
Ventes valeur (k€)	23 434
Evol. valeur	30,6 %
CAM Valeur (K€)	288 375
Evol. Cam Valeur	27,1 %
Prix moyen volume	4,03
Evol.prix moyen en volume	18,9 %
CAM Prix	3,74
Evol. CAM Prix	20,5 %



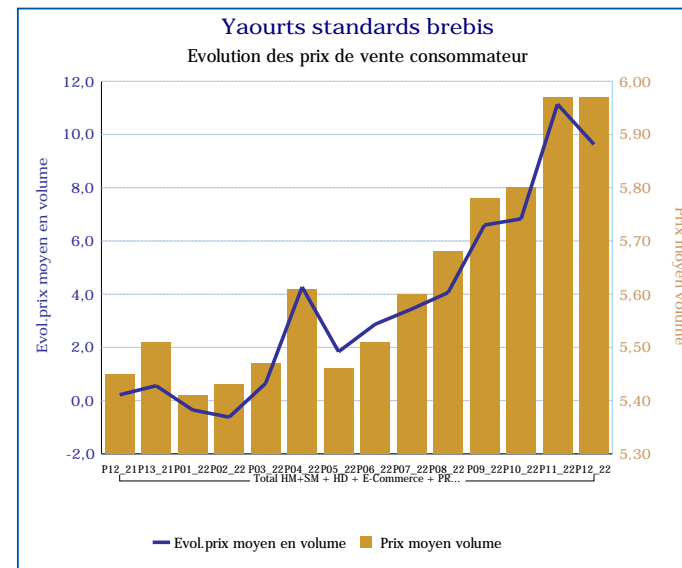
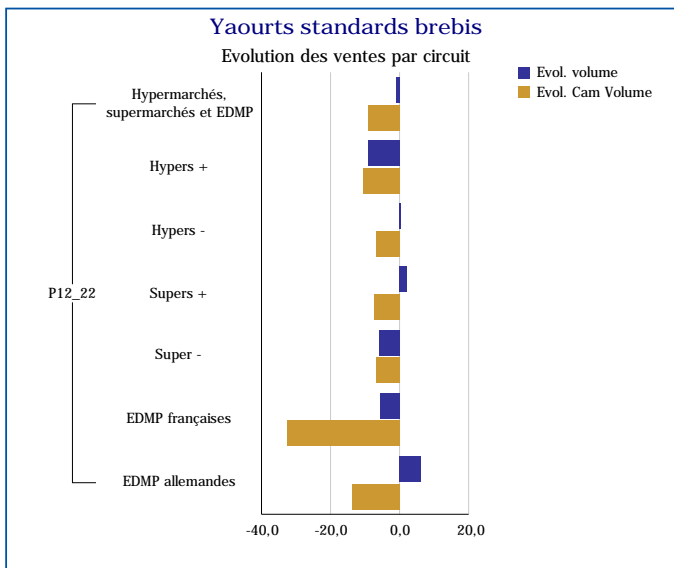
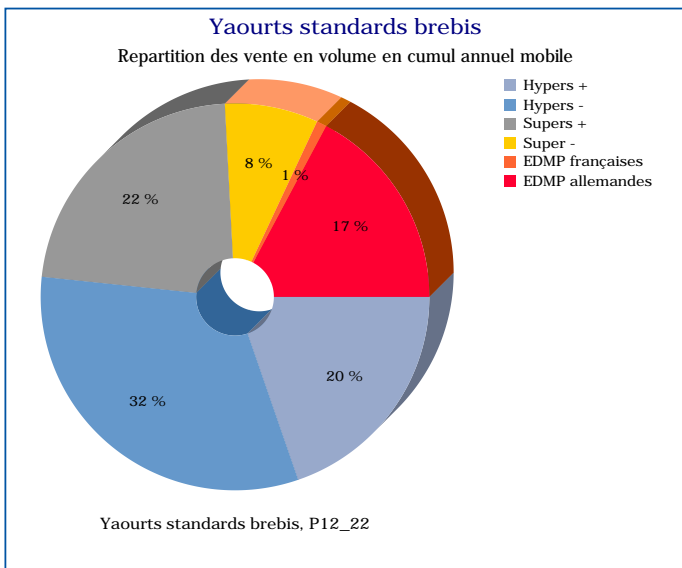
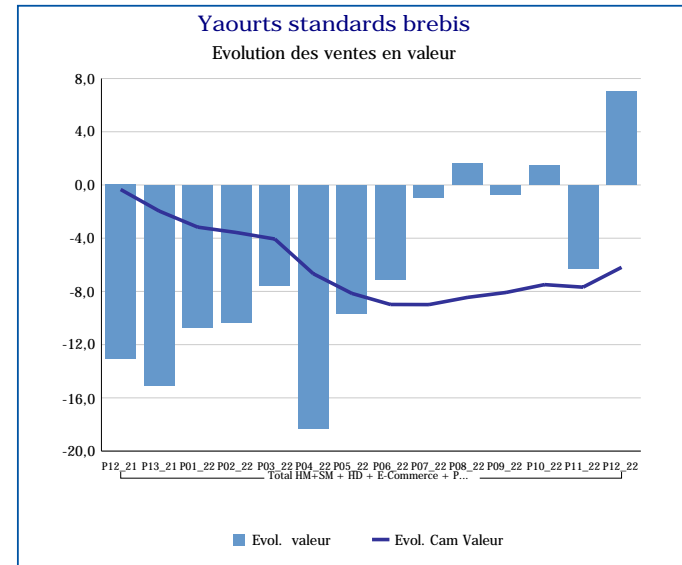
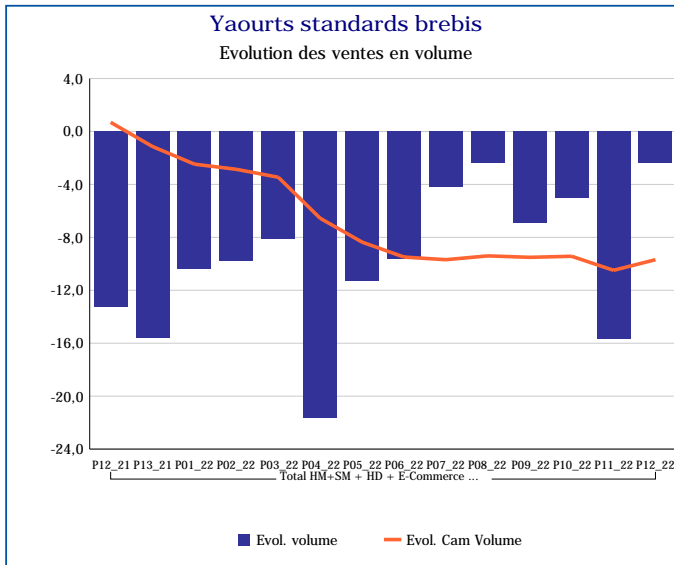
Pour en savoir plus : [Glossaire](#)

Yaourts standards	
Total HM+SM + HD + E-Commerce + PROXI	
P12_22	
Ventes en tonnes	52 389
Evol. volume	1,1 %
CAM volume (tonnes)	690 197
Evol. Cam Volume	-1,0 %
Ventes valeur (k€)	130 529
Evol. valeur	12,7 %
CAM Valeur (K€)	1 618 792
Evol. Cam Valeur	4,1 %
Prix moyen volume	2,49
Evol.prix moyen en volume	11,5 %
CAM Prix	2,35
Evol. CAM Prix	5,2 %



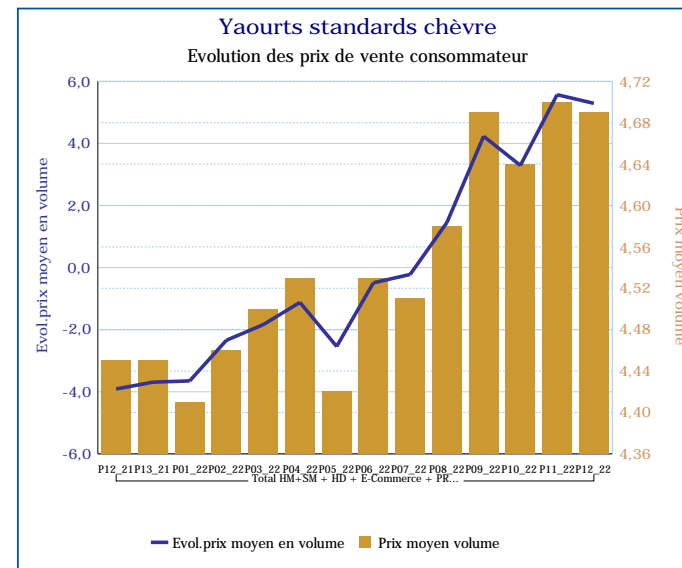
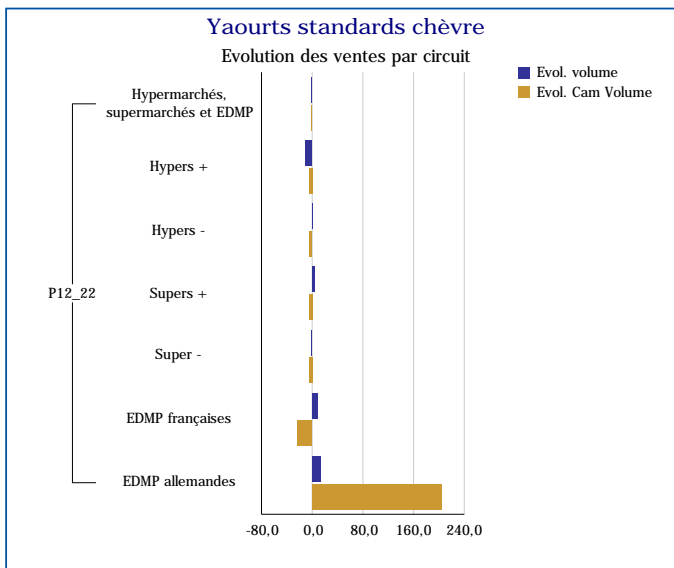
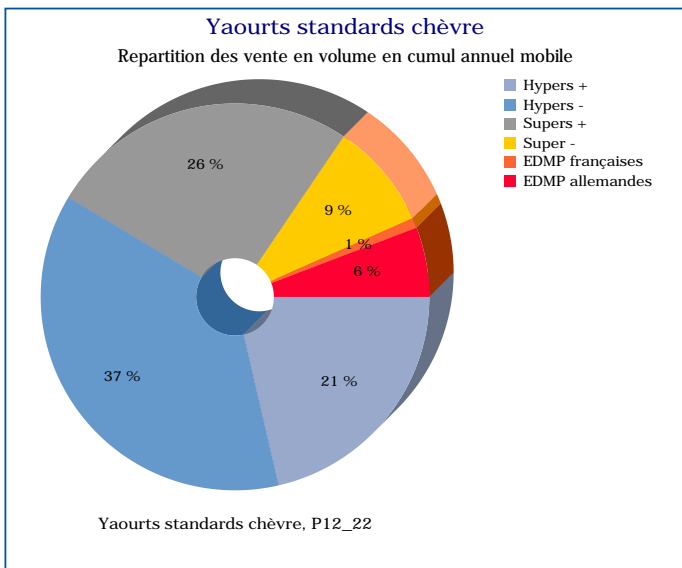
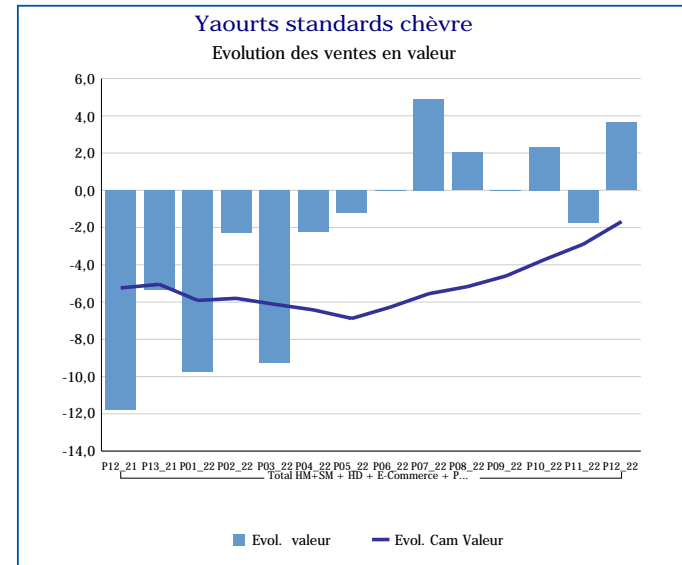
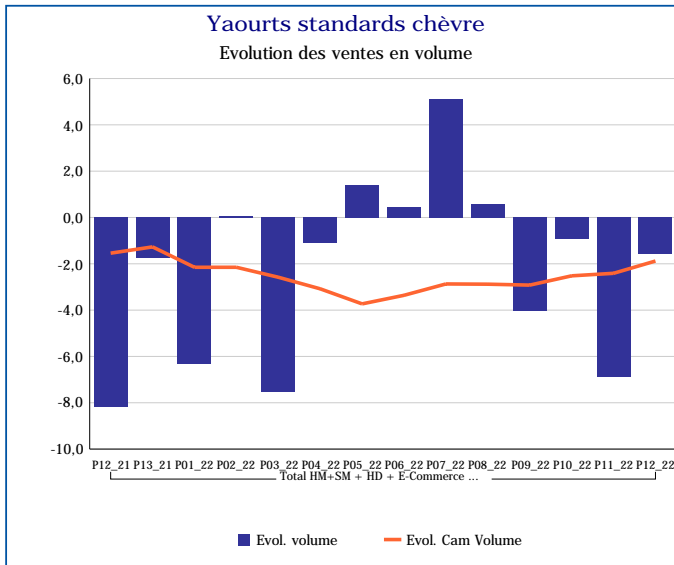
Pour en savoir plus : [Glossaire](#)

Yaourts standards brebis	
Total HM+SM + HD + E-Commerce + PROXI	
P12_22	
Ventes en tonnes	1 067
Evol. volume	-2,4 %
CAM volume (tonnes)	13 934
Evol. Cam Volume	-9,7 %
Ventes valeur (k€)	6 373
Evol. valeur	7,0 %
CAM Valeur (K€)	78 415
Evol. Cam Valeur	-6,2 %
Prix moyen volume	5,97
Evol.prix moyen en volume	9,6 %
CAM Prix	5,63
Evol. CAM Prix	3,9 %



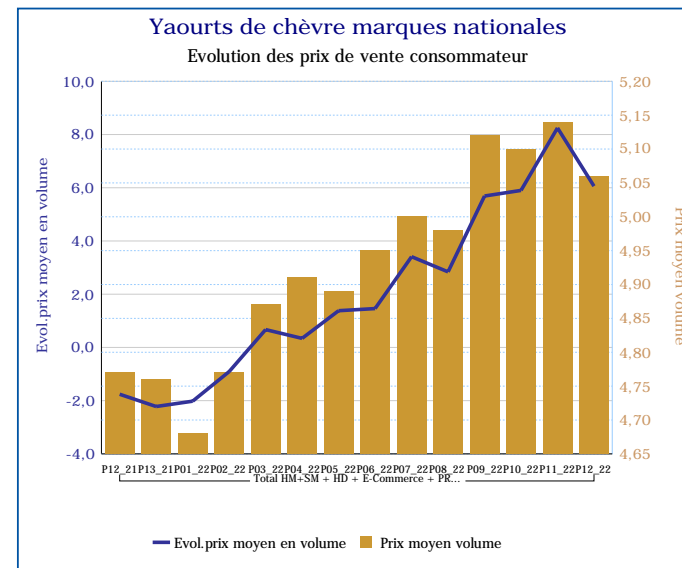
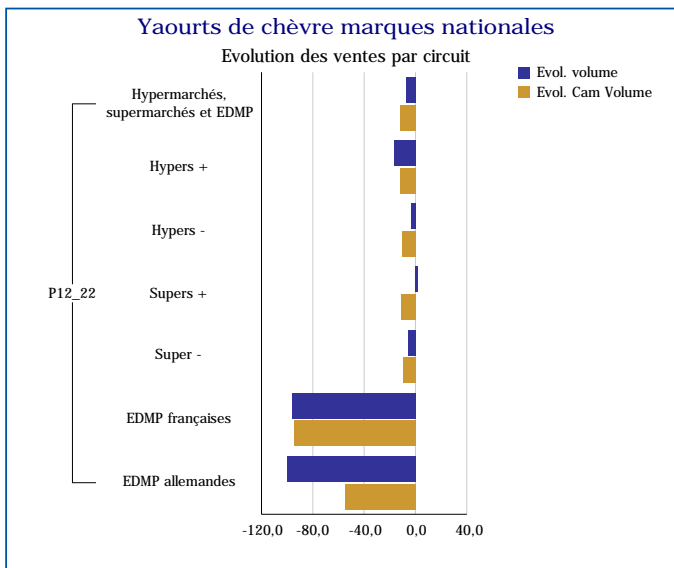
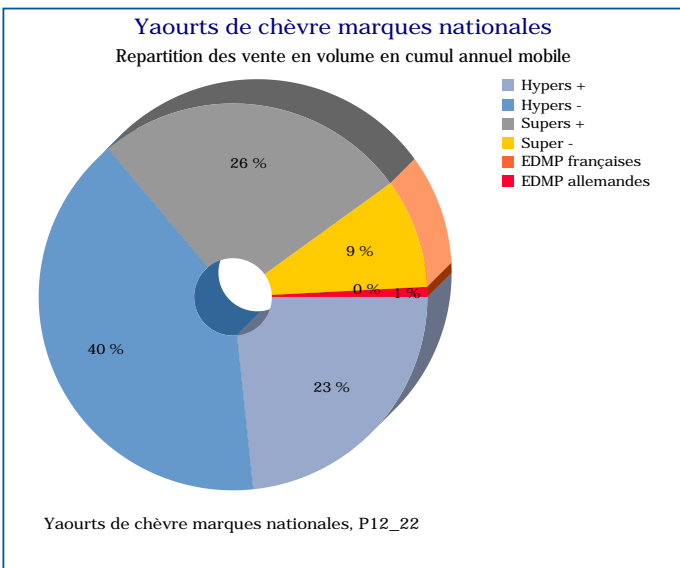
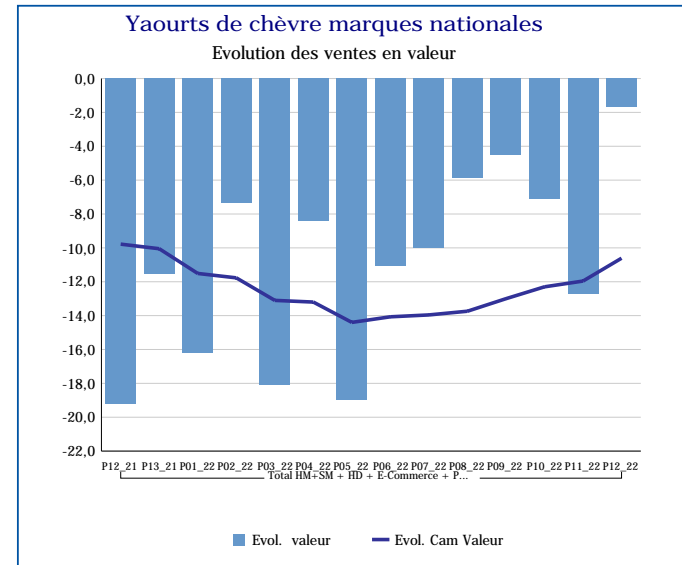
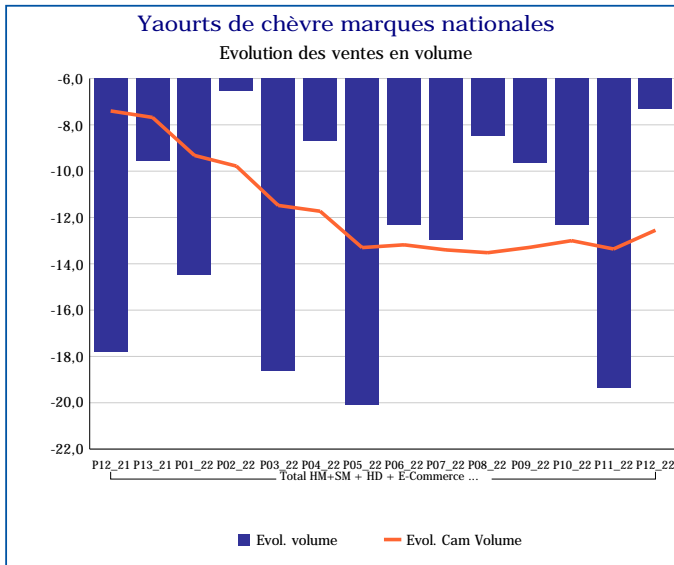
Pour en savoir plus : [Glossaire](#)

Yaourts standards chèvre	
Total HM+SM + HD + E-Commerce + PROXI	
P12_22	
Ventes en tonnes	772
Evol. volume	-1,6 %
CAM volume (tonnes)	10 261
Evol. Cam Volume	-1,9 %
Ventes valeur (k€)	3 619
Evol. valeur	3,6 %
CAM Valeur (K€)	46 637
Evol. Cam Valeur	-1,7 %
Prix moyen volume	4,69
Evol.prix moyen en volume	5,3 %
CAM Prix	4,55
Evol. CAM Prix	0,2 %



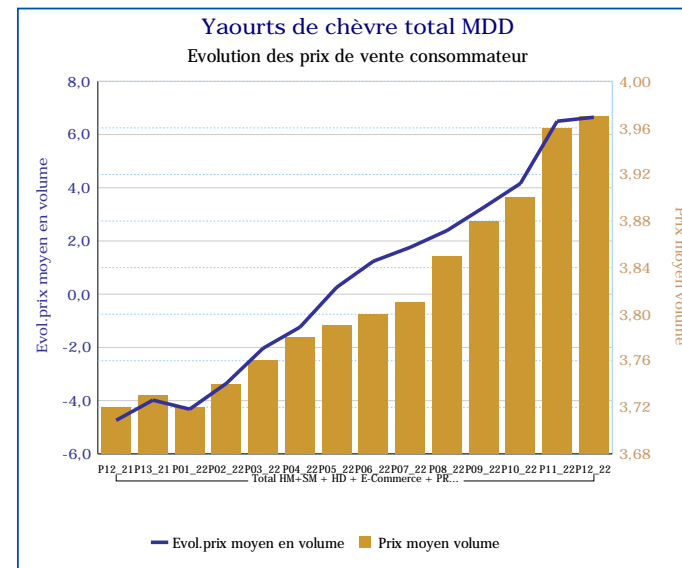
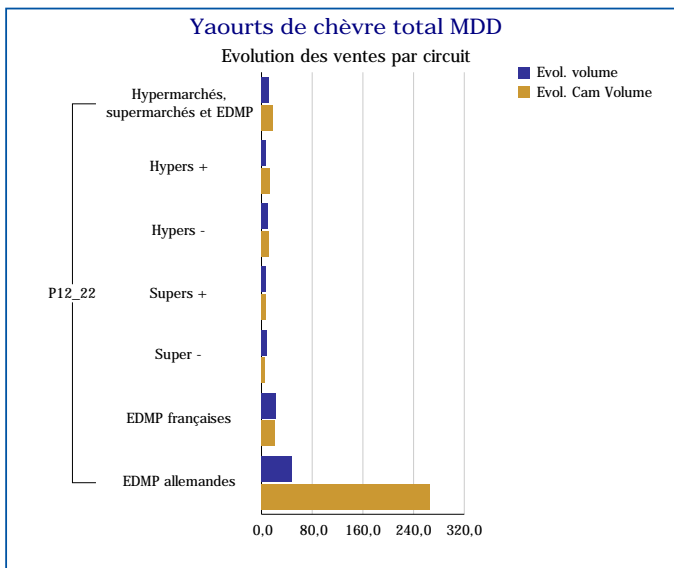
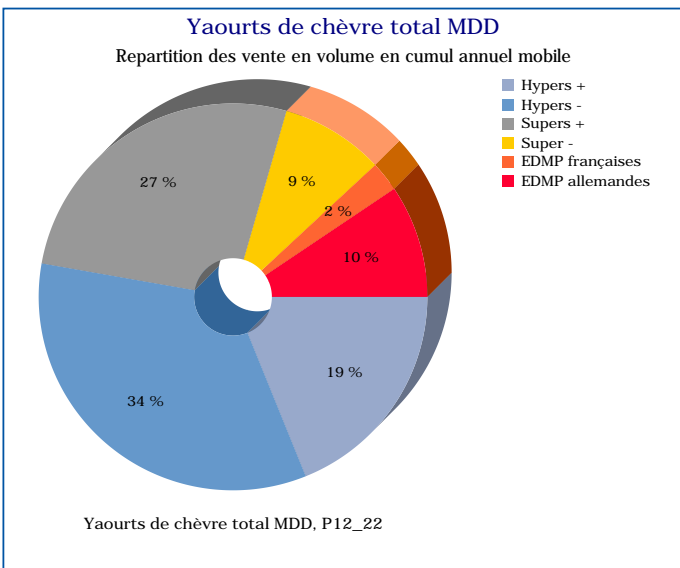
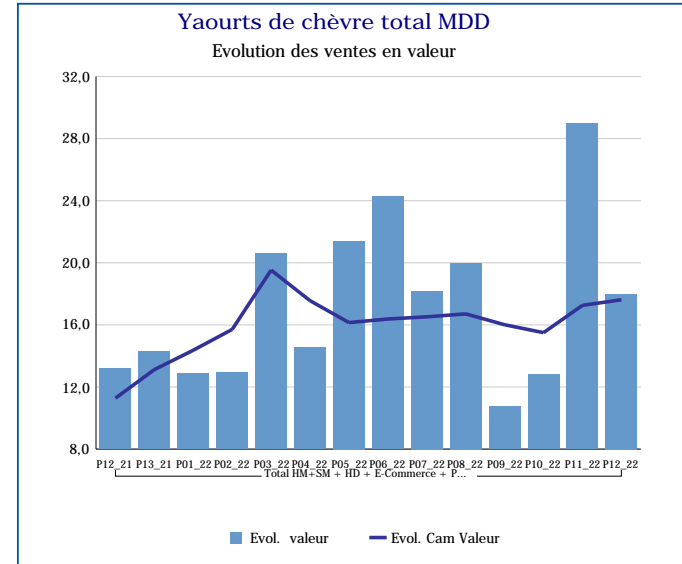
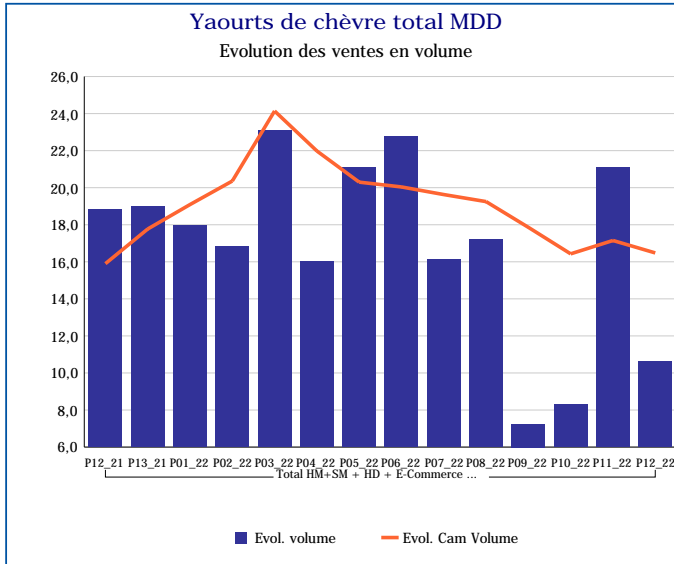
Pour en savoir plus : [Glossaire](#)

Yaourts de chèvre marques nationales	
Total HM+SM + HD + E-Commerce + PROXI	
P12_22	
Ventes en tonnes	481
Evol. volume	-7,3 %
CAM volume (tonnes)	6 388
Evol. Cam Volume	-12,6 %
Ventes valeur (k€)	2 436
Evol. valeur	-1,7 %
CAM Valeur (K€)	31 512
Evol. Cam Valeur	-10,6 %
Prix moyen volume	5,06
Evol.prix moyen en volume	6,1 %
CAM Prix	4,93
Evol. CAM Prix	2,2 %



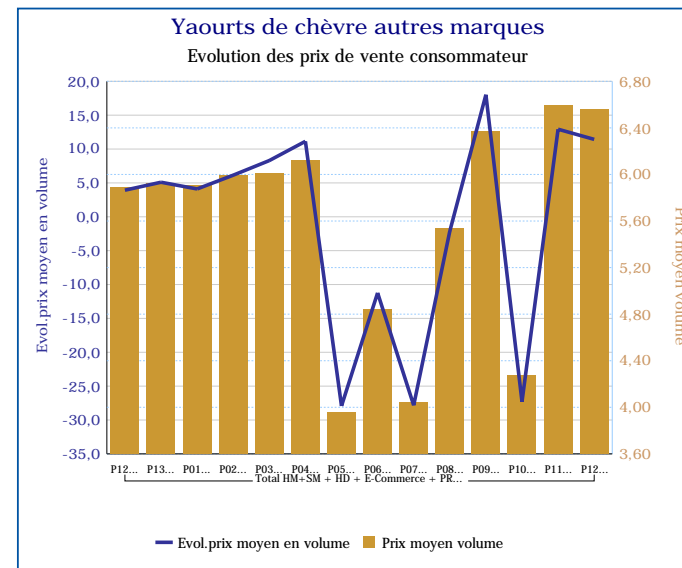
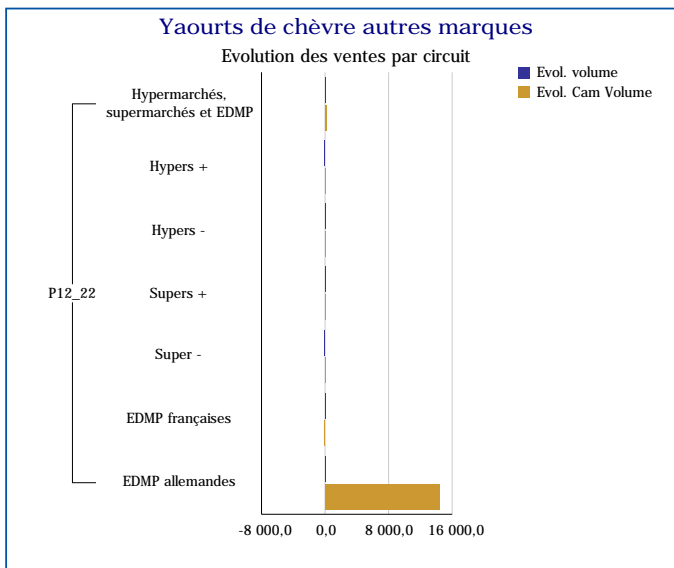
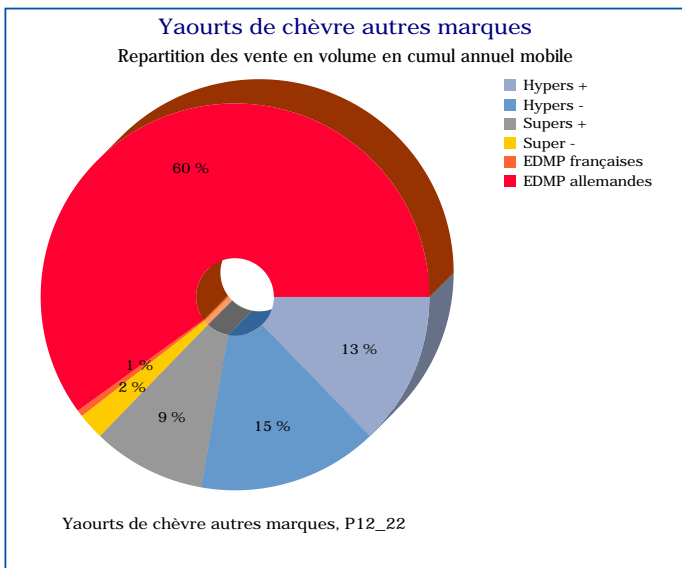
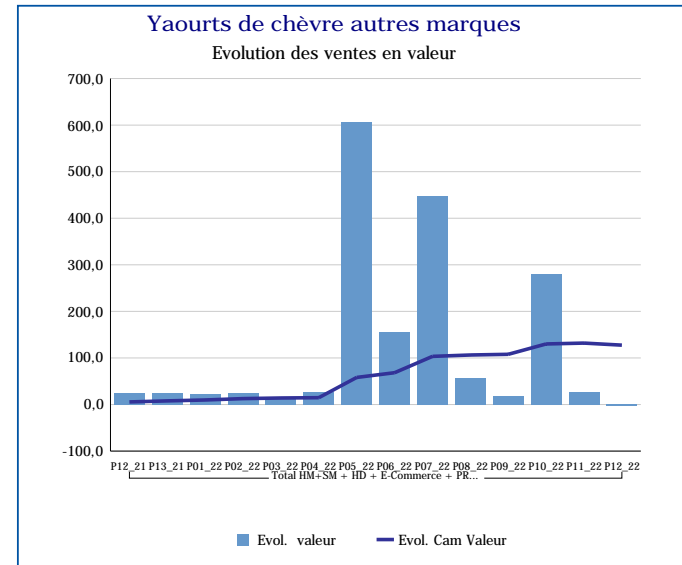
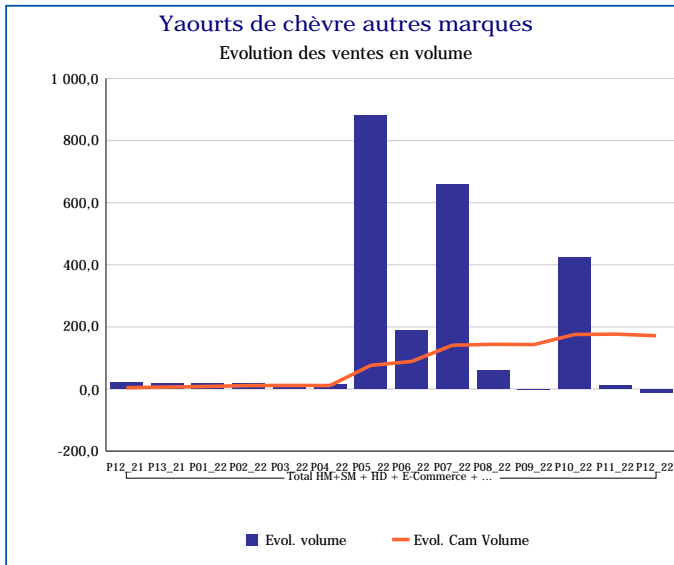
Pour en savoir plus : [Glossaire](#)

Yaourts de chèvre total MDD	
Total HM+SM + HD + E-Commerce + PROXI	
P12_22	
Ventes en tonnes	281
Evol. volume	10,6 %
CAM volume (tonnes)	3 522
Evol. Cam Volume	16,5 %
Ventes valeur (k€)	1 118
Evol. valeur	18,0 %
CAM Valeur (K€)	13 471
Evol. Cam Valeur	17,6 %
Prix moyen volume	3,97
Evol.prix moyen en volume	6,6 %
CAM Prix	3,82
Evol. CAM Prix	1,0 %



Pour en savoir plus : [Glossaire](#)

Yaourts de chèvre autres marques	
Total HM+SM + HD + E-Commerce + PROXI	
P12_22	
Ventes en tonnes	10
Evol. volume	-12,3 %
CAM volume (tonnes)	351
Evol. Cam Volume	171,7 %
Ventes valeur (k€)	65
Evol. valeur	-2,3 %
CAM Valeur (K€)	1 654
Evol. Cam Valeur	127,5 %
Prix moyen volume	6,56
Evol.prix moyen en volume	11,4 %
CAM Prix	4,71
Evol. CAM Prix	-16,3 %



Pour en savoir plus : [Glossaire](#)