

## Rapport sur les ventes en magasins :

Fromages de chèvre LS (yc allégés) ; Fromages de chèvre allégés LS ; Fromages de chèvres (hors allégés) LS ; Fromages de chèvre AOP LS ; Banon LS ; Chabichou du Poitou LS ; Charolais LS ; Crottin de Chavignol LS ; Mâconnais LS ; Pélardon LS ; Picodon LS ; Pouligny Saint Pierre LS ; Rigotte de Condrieu LS ; Rocamadour LS ; Sainte Maure de Touraine LS ; Selles sur Cher LS ; Valençay LS ; Fromages de chèvre LS hors AOP ; Fromages de chèvre affinés hors AOP ; Bûches / bâchettes affinées LS ; Crottins LS ; Chèvres LS affinés autres formes ; Chèvres affinés palet / formes ronde LS ; Chèvres frais ; Chèvre frais à tartiner LS ; Chèvre frais bûches / bâchettes LS ; Chèvre frais en crottins LS ; Chèvre frais autres formes LS ; Chèvre frais pyramide LS ; Chèvre frais palet/forme ronde LS ; Fromages bio LS ; Fromage de chèvre bio LS ; Fromages de chèvre LS marques nationales ; Fromages de chèvre LS total MDD ;  
Fromages de chèvre LS autres marques ;  
Total HM+SM + HD + E-Commerce + PROXI ;

Période d'étude : P10\_22

Total HM+SM + HD + E-Commerce + PROXI

Ventes en tonnes	P10_21	P11_21	P12_21	P13_21	P01_22	P02_22	P03_22	P04_22	P05_22	P06_22	P07_22	P08_22	P09_22	P10_22	Cumul courant vol	CAM vol
Fromages de chèvre LS (yc allégés)	3 821	3 845	3 698	3 824	3 753	3 833	3 813	3 870	3 911	3 959	3 813	3 791	3 976	3 868	38 589	49 957
Fromages de chèvre allégés LS	63	63	62	55	66	64	97	71	68	71	62	56	58	60	673	853
Fromages de chèvres (hors allégés) LS	3 757	3 782	3 636	3 769	3 687	3 769	3 717	3 799	3 843	3 888	3 752	3 735	3 919	3 808	37 917	49 104
Fromages de chèvre AOP LS	249	260	259	322	237	240	267	286	239	248	244	258	243	230	2 493	3 334
Banon LS	0	0	0	1	0	0	0	1	1	1	1	1	1	1	5	7
Chabichou du Poitou LS	17	12	14	15	12	13	11	18	10	9	9	8	8	7	107	148
Charolais LS	5	4	3	4	3	3	3	5	5	5	4	4	4	3	41	52
Crottin de Chavignol LS	32	33	34	38	28	31	37	38	31	31	37	37	31	29	329	433
Mâconnais LS	2	2	2	2	2	2	2	2	2	2	2	2	2	1	18	23
Pélardon LS	5	6	5	6	4	4	5	6	6	6	6	8	6	5	57	73
Picodon LS	21	23	22	26	21	22	25	27	27	25	22	22	19	22	233	303
Poulligny Saint Pierre LS	4	7	5	6	4	3	6	4	3	3	3	3	3	3	34	51
Rigotte de Condrieu LS	2	2	2	3	1	1	1	1	1	2	2	2	1	1	14	20
Rocamadour LS	46	50	51	66	50	45	48	57	44	48	55	54	52	47	499	666
Sainte Maure de Touraine LS	69	68	69	86	60	64	64	71	57	61	55	63	61	59	614	837
Selles sur Cher LS	35	44	45	57	43	44	46	47	42	47	41	40	45	40	436	581
Valençay LS	7	9	7	11	6	7	8	8	8	8	6	6	7	7	72	99
Fromages de chèvre LS hors AOP	3 509	3 523	3 377	3 447	3 450	3 529	3 449	3 513	3 604	3 641	3 508	3 477	3 675	3 578	35 424	45 771

Ventes en tonnes	P10_21	P11_21	P12_21	P13_21	P01_22	P02_22	P03_22	P04_22	P05_22	P06_22	P07_22	P08_22	P09_22	P10_22	Cumul courant vol	CAM vol
Fromages de chèvre affinés hors AOP	3 003	3 025	2 891	2 902	2 979	3 011	2 948	3 000	3 079	3 098	2 982	2 925	3 103	3 062	30 188	39 006
Bûches / bûchettes affinées LS	2 329	2 349	2 212	2 214	2 335	2 323	2 235	2 286	2 352	2 382	2 341	2 253	2 423	2 385	23 315	30 089
Crottins LS	140	146	147	175	153	158	149	150	159	162	141	155	152	156	1 535	2 003
Chèvres LS affinés autres formes	69	69	81	84	67	76	87	78	91	88	82	83	94	85	832	1 066
Chèvres affinés palet / formes ronde LS	463	456	448	423	420	452	474	481	474	463	415	429	431	434	4 473	5 800
Chèvres frais	505	498	486	545	471	517	502	512	525	542	526	553	572	515	5 236	6 765
Chèvre frais à tartiner LS	19	18	18	20	18	22	22	19	27	21	22	29	22	21	223	279
Chèvre frais bûches / bûchettes LS	31	27	24	35	23	26	24	26	26	26	27	29	27	25	258	344
Chèvre frais en crottins LS	3	3	4	4	4	5	4	4	4	4	3	4	3	3	39	50
Chèvre frais autres formes LS	9	8	9	21	9	8	8	9	10	11	11	12	14	8	100	139
Chèvre frais pyramide LS	154	147	146	134	131	175	136	131	138	143	128	134	152	125	1 393	1 819
Chèvre frais palet/forme ronde LS	289	294	286	330	286	282	308	324	320	337	335	344	354	334	3 223	4 134
Fromages bio LS	869	837	785	705	785	763	745	740	763	904	811	799	827	740	7 877	10 203
Fromage de chèvre bio LS	114	110	103	96	108	113	101	99	103	126	104	101	106	102	1 063	1 372
Fromages de chèvre LS marques nationales	1 814	1 855	1 766	1 806	1 754	1 915	1 808	1 752	1 781	1 914	1 804	1 736	1 902	1 820	18 187	23 615
Fromages de chèvre LS total MDD	1 612	1 635	1 580	1 537	1 624	1 587	1 675	1 755	1 777	1 684	1 659	1 663	1 722	1 726	16 871	21 622
Fromages de chèvre LS autres marques	394	356	352	480	375	331	330	363	353	362	350	392	352	323	3 532	4 720

Pour en savoir plus : [Glossaire](#)

Total HM+SM + HD + E-Commerce + PROXI

Evol. volume	P10_21	P11_21	P12_21	P13_21	P01_22	P02_22	P03_22	P04_22	P05_22	P06_22	P07_22	P08_22	P09_22	P10_22	Evol cumul courant vol	Evol CAM vol
Fromages de chèvre LS (yc allégés)	-4,0	-5,7	-9,6	-6,1	-6,6	-4,3	-5,5	-8,6	-6,9	2,4	-1,1	-1,9	1,7	1,2	-3,1	-4,0
Fromages de chèvre allégés LS	2,5	-4,1	-3,4	2,3	3,2	2,9	47,4	4,5	4,3	-24,8	1,9	-8,8	-8,8	-4,8	0,7	0,1
Fromages de chèvres (hors allégés) LS	-4,1	-5,7	-9,7	-6,2	-6,7	-4,4	-6,4	-8,8	-7,1	3,1	-1,1	-1,7	1,8	1,4	-3,1	-4,1
Fromages de chèvre AOP LS	2,5	-0,2	0,9	-4,6	-8,0	-3,9	-3,3	6,0	-17,5	-8,2	-15,1	-5,7	-3,1	-7,4	-6,8	-5,5
Banon LS	-31,3	-26,6	-18,5	-29,8	-66,3	-87,2	-63,4	-6,2	-12,6	-12,7	-15,8	-45,8	-34,9	38,2	-31,5	-30,2
Chabichou du Poitou LS	106,2	13,3	22,1	-9,7	29,2	38,8	0,7	81,9	6,8	-39,6	-21,6	-18,1	-8,7	-57,1	-4,9	-2,1
Charolais LS	5,7	2,1	-11,6	-41,5	-20,3	-24,6	-22,2	12,2	-23,6	-19,0	-27,4	-11,7	-18,5	-33,0	-19,2	-19,5
Crottin de Chavignol LS	-5,6	-16,3	-16,6	-20,8	-12,9	4,0	5,8	40,2	-7,4	-6,1	7,3	24,6	-6,0	-9,9	3,2	-2,9
Mâconnais LS	-6,0	0,2	-1,7	-10,0	-6,3	-13,7	-14,1	-7,1	15,3	7,3	-12,6	-14,6	-8,8	-17,4	-7,5	-6,8
Pélardon LS	-3,2	11,7	-2,4	-2,1	-8,1	-6,9	-4,1	5,0	-4,8	6,2	-4,8	-4,5	0,4	-3,8	-2,4	-1,4
Picodon LS	8,5	8,7	-7,0	-9,1	-1,5	-3,6	-4,6	17,2	5,9	14,2	-10,5	-14,8	-17,5	1,8	-1,6	-2,0
Poulligny Saint Pierre LS	-8,0	38,8	11,7	-19,5	-18,3	-36,2	10,8	-35,6	-38,1	-49,5	-58,0	-39,8	-39,3	-32,1	-34,2	-24,2
Rigotte de Condrieu LS	-22,9	-37,2	-24,6	-6,2	-0,4	121,6	-14,0	-24,4	-18,2	4,1	-31,2	-17,4	-53,3	-44,8	-19,8	-20,6
Rocamadour LS	-9,6	-8,0	-8,0	0,2	-3,2	-11,0	-14,4	2,6	-32,0	-11,2	-6,2	-5,4	0,9	1,1	-8,5	-7,6
Sainte Maure de Touraine LS	19,7	3,2	12,7	-5,6	-14,3	-3,1	-11,9	-2,2	-19,2	-5,1	-35,2	-17,8	-11,7	-15,1	-14,2	-10,3
Selles sur Cher LS	-19,3	5,2	13,5	16,7	-7,9	-7,8	-3,0	-9,5	-16,9	7,1	-0,6	-7,2	20,4	13,6	-2,3	1,0
Valençay LS	0,4	18,8	1,5	1,2	-6,2	13,7	10,3	1,8	11,5	-17,9	-8,3	-17,0	-6,8	5,8	-1,8	0,3
Fromages de chèvre LS hors AOP	-4,5	-6,1	-10,5	-6,4	-6,7	-4,4	-6,6	-9,8	-6,3	4,0	0,0	-1,4	2,2	2,0	-2,9	-4,0

Evol. volume	P10_21	P11_21	P12_21	P13_21	P01_22	P02_22	P03_22	P04_22	P05_22	P06_22	P07_22	P08_22	P09_22	P10_22	Evol cumul courant vol	Evol CAM vol
Fromages de chèvre affinés hors AOP	-5,2	-7,6	-11,6	-7,2	-6,9	-4,9	-7,6	-10,3	-6,7	3,9	-0,4	-2,6	1,2	2,0	-3,4	-4,7
Bûches / bûchettes affinées LS	-5,5	-8,8	-12,0	-6,4	-7,6	-6,4	-9,5	-11,9	-7,1	3,3	1,0	-2,9	2,1	2,4	-3,8	-5,1
Crottins LS	-7,1	-4,0	-16,4	-9,4	8,0	-5,9	-4,9	-10,5	-6,4	3,5	-3,7	3,3	3,5	11,5	-0,6	-3,0
Chèvres LS affinés autres formes	-3,2	-3,3	-3,3	-11,7	-18,6	2,5	13,0	-5,8	-1,5	10,2	1,9	-2,3	11,3	22,7	2,9	0,7
Chèvres affinés palet / formes ronde LS	-3,2	-3,2	-9,2	-9,6	-6,2	2,8	-2,6	-2,3	-5,4	5,8	-7,2	-3,0	-5,4	-6,2	-3,0	-4,0
Chèvres frais	-0,5	3,6	-3,3	-1,4	-4,8	-1,4	-0,2	-7,3	-4,2	4,3	2,8	5,2	7,6	2,0	0,4	0,2
Chèvre frais à tartiner LS	-1,7	-9,2	-8,1	-3,9	-7,9	12,0	7,4	-13,8	27,6	3,3	9,8	1,2	7,0	13,2	5,7	2,8
Chèvre frais bûches / bûchettes LS	-27,6	-25,1	-19,4	-6,4	-16,9	-27,1	-10,9	-6,5	-23,4	-14,5	-16,8	-11,6	-17,8	-21,1	-17,0	-16,9
Chèvre frais en crottins LS	-18,8	13,3	39,6	92,3	15,3	76,8	17,9	42,0	18,6	33,1	-8,2	27,9	-16,7	-17,7	16,9	22,2
Chèvre frais autres formes LS	2,2	3,9	15,0	-8,6	11,3	12,8	-12,0	-4,6	-1,9	-0,7	-10,4	-7,7	22,6	-16,0	-1,2	-1,3
Chèvre frais pyramide LS	22,0	4,8	-4,6	-4,7	-4,8	4,2	-1,0	-6,6	-10,7	11,9	-6,3	1,6	6,7	-19,0	-2,6	-2,4
Chèvre frais palet/forme ronde LS	-5,7	7,6	-1,5	0,5	-4,1	-3,5	0,8	-7,8	-1,6	3,1	9,1	9,1	10,4	15,8	3,0	2,8
Fromages bio LS	-8,1	-13,3	-15,2	-14,7	-15,0	-17,1	-15,5	-23,0	-21,0	-8,2	-11,2	-10,6	-15,1	-14,8	-15,2	-15,0
Fromage de chèvre bio LS	-1,6	-20,5	-14,8	-13,4	-12,4	-13,2	-12,3	-18,9	-20,4	7,9	-9,4	-6,6	-9,7	-10,9	-10,8	-12,2
Fromages de chèvre LS marques nationales	-4,3	-3,9	-6,8	-3,4	-6,5	-1,4	-4,5	-10,0	-7,7	6,3	2,6	-2,2	5,1	0,3	-1,9	-2,6
Fromages de chèvre LS total MDD	-5,6	-8,3	-15,4	-11,1	-8,0	-6,4	-5,9	-7,5	-5,8	1,8	-2,5	0,0	0,6	7,0	-2,8	-4,9

Evol. volume	P10_21	P11_21	P12_21	P13_21	P01_22	P02_22	P03_22	P04_22	P05_22	P06_22	P07_22	P08_22	P09_22	P10_22	Evol cumul courant vol	Evol CAM vol
Fromages de chèvre LS autres marques	4,9	-2,8	6,8	1,6	-0,8	-9,4	-9,0	-7,0	-8,9	-12,0	-11,4	-7,4	-9,8	-18,0	-9,4	-6,8

Pour en savoir plus : [Glossaire](#)

Total HM+SM + HD + E-Commerce + PROXI

Ventes valeur (k€)	P10_21	P11_21	P12_21	P13_21	P01_22	P02_22	P03_22	P04_22	P05_22	P06_22	P07_22	P08_22	P09_22	P10_22	Cumul courant val	CAM val
Fromages de chèvre LS (yc allégés)	45 939	46 170	44 871	48 866	44 801	45 972	46 526	48 386	48 231	49 469	48 611	50 743	52 546	51 103	486 387	626 294
Fromages de chèvre allégés LS	668	662	656	584	695	677	990	772	753	775	705	676	707	752	7 501	9 404
Fromages de chèvres (hors allégés) LS	45 271	45 508	44 215	48 282	44 105	45 295	45 536	47 614	47 478	48 694	47 906	50 068	51 840	50 351	478 886	616 890
Fromages de chèvre AOP LS	6 018	6 361	6 285	7 825	5 798	5 875	6 487	6 958	6 035	6 289	6 235	6 738	6 408	6 036	62 859	83 331
Banon LS	22	22	23	59	13	3	9	34	32	31	34	35	32	31	252	357
Chabichou du Poitou LS	366	264	301	336	275	292	253	389	235	218	212	204	211	191	2 479	3 379
Charolais LS	109	101	77	79	68	74	78	120	109	111	107	106	93	82	950	1 206
Crottin de Chavignol LS	926	945	957	1 083	802	893	1 045	1 043	908	900	1 030	1 080	947	904	9 552	12 536
Mâconnais LS	59	57	59	81	56	59	58	71	67	64	59	64	61	52	610	808
Pélardon LS	161	174	156	176	132	138	157	198	192	209	212	250	190	169	1 847	2 353
Picodon LS	585	626	587	712	588	613	673	707	745	706	645	699	598	652	6 625	8 550
Poulligny Saint Pierre LS	91	160	103	128	82	63	136	79	68	65	64	69	70	71	766	1 156
Rigotte de Condrieu LS	72	59	68	92	48	45	46	52	54	78	59	65	44	45	538	756
Rocamadour LS	1 254	1 340	1 366	1 751	1 359	1 207	1 308	1 520	1 219	1 326	1 500	1 529	1 489	1 354	13 811	18 268
Sainte Maure de Touraine LS	1 365	1 358	1 350	1 722	1 198	1 275	1 277	1 423	1 176	1 245	1 144	1 329	1 283	1 237	12 587	17 016
Selles sur Cher LS	828	1 013	1 041	1 307	1 010	1 022	1 062	1 122	994	1 128	988	974	1 097	973	10 370	13 732
Valençay LS	162	238	167	260	147	171	177	176	223	187	152	147	191	192	1 765	2 430
Fromages de chèvre LS hors AOP	39 254	39 147	37 930	40 457	38 308	39 420	39 048	40 656	41 443	42 405	41 671	43 329	45 432	44 314	416 026	533 560



Ventes valeur (k€)	P10_21	P11_21	P12_21	P13_21	P01_22	P02_22	P03_22	P04_22	P05_22	P06_22	P07_22	P08_22	P09_22	P10_22	Cumul courant val	CAM val
Fromages de chèvre affinés hors AOP	32 778	32 834	31 721	32 885	32 340	32 908	32 726	34 036	34 719	35 341	34 639	35 755	37 798	37 454	347 717	445 158
Bûches / bâchettes affinées LS	22 499	22 547	21 200	21 365	22 476	22 398	21 926	23 029	23 730	24 207	24 143	24 349	26 425	26 220	238 901	304 014
Crottins LS	2 410	2 495	2 537	3 118	2 624	2 686	2 565	2 639	2 741	2 832	2 491	2 764	2 767	2 854	26 965	35 115
Chèvres LS affinés autres formes	1 345	1 338	1 515	1 732	1 286	1 434	1 603	1 567	1 713	1 700	1 636	1 711	1 854	1 718	16 223	20 808
Chèvres affinés palet / formes ronde LS	6 479	6 391	6 421	6 562	5 894	6 350	6 594	6 742	6 476	6 547	6 312	6 864	6 706	6 625	65 108	84 482
Chèvres frais	6 475	6 312	6 208	7 572	5 968	6 512	6 322	6 620	6 723	7 064	7 032	7 574	7 634	6 860	68 309	88 402
Chèvre frais à tartiner LS	198	193	195	219	191	233	247	199	310	230	248	356	254	245	2 513	3 119
Chèvre frais bâches / bâchettes LS	496	439	399	579	377	416	388	425	432	447	468	525	478	431	4 387	5 805
Chèvre frais en crottins LS	57	54	59	70	57	76	62	73	72	79	62	81	67	54	683	867
Chèvre frais autres formes LS	212	191	193	615	193	189	180	222	225	265	276	297	304	188	2 339	3 339
Chèvre frais pyramide LS	1 778	1 714	1 701	1 575	1 531	2 005	1 617	1 565	1 631	1 713	1 586	1 710	1 895	1 615	16 867	21 858
Chèvre frais palet/forme ronde LS	3 734	3 722	3 661	4 512	3 619	3 593	3 828	4 135	4 052	4 331	4 392	4 605	4 637	4 328	41 520	53 415
Fromages bio LS	12 651	12 281	11 587	10 580	11 512	11 300	10 996	11 079	11 452	13 419	12 436	12 401	12 841	11 615	119 051	153 499
Fromage de chèvre bio LS	1 972	1 893	1 793	1 716	1 848	1 916	1 764	1 758	1 824	2 194	1 890	1 894	1 985	1 911	18 985	24 387
Fromages de chèvre LS marques nationales	20 140	20 395	19 604	20 465	19 519	21 108	20 574	20 625	20 931	22 379	21 456	21 699	23 791	22 977	215 059	275 523
Fromages de chèvre LS total MDD	17 839	18 252	17 911	17 991	17 983	17 775	18 904	19 858	19 721	19 011	19 114	19 852	20 570	20 741	193 529	247 682
Fromages de chèvre LS	7 960	7 523	7 357	10 409	7 298	7 089	7 047	7 903	7 578	8 080	8 041	9 193	8 186	7 385	77 800	103 089

Ventes valeur (k€)	P10_21	P11_21	P12_21	P13_21	P01_22	P02_22	P03_22	P04_22	P05_22	P06_22	P07_22	P08_22	P09_22	P10_22	Cumul courant val	CAM val
autres marques																

Pour en savoir plus : [Glossaire](#)

Total HM+SM + HD + E-Commerce + PROXI

Evol. valeur	P10_21	P11_21	P12_21	P13_21	P01_22	P02_22	P03_22	P04_22	P05_22	P06_22	P07_22	P08_22	P09_22	P10_22	Evol cumul courant val	Evol CAM val
Fromages de chèvre LS (yc allégés)	-2,6	-4,2	-6,7	-4,4	-5,6	-3,3	-3,4	-3,8	-5,0	5,4	3,0	6,7	11,0	11,2	1,5	0,0
Fromages de chèvre allégés LS	3,2	-3,4	-2,4	4,1	4,5	4,2	45,1	9,2	10,3	-18,4	11,4	5,0	6,0	12,6	8,0	6,0
Fromages de chèvres (hors allégés) LS	-2,7	-4,2	-6,8	-4,5	-5,7	-3,4	-4,1	-3,9	-5,2	5,8	2,9	6,7	11,1	11,2	1,4	-0,1
Fromages de chèvre AOP LS	2,4	1,8	2,1	-3,5	-5,8	-2,3	-1,4	7,0	-13,9	-3,5	-9,2	0,2	3,0	0,3	-2,7	-2,1
Banon LS	-29,0	-21,7	-12,8	-25,8	-67,1	-86,4	-63,8	-6,8	-15,2	-9,0	-11,2	-37,4	-29,4	42,1	-28,1	-26,5
Chabichou du Poitou LS	91,8	12,6	23,9	-11,0	22,7	29,9	0,2	59,9	4,5	-33,3	-20,3	-14,8	-4,7	-48,0	-4,2	-1,8
Charolais LS	5,8	7,9	-8,0	-42,0	-23,1	-21,2	-19,7	16,4	-17,6	-15,6	-23,6	-7,5	-12,9	-24,3	-15,0	-15,7
Crottin de Chavignol LS	-1,3	-12,3	-11,3	-17,9	-9,4	7,0	6,8	33,4	-3,4	1,7	9,4	27,3	0,4	-2,4	6,6	0,8
Mâconnais LS	-1,0	4,8	2,4	-6,7	-6,5	-4,6	-11,9	-3,6	10,2	13,4	-8,9	-13,0	-6,2	-12,0	-4,7	-3,8
Pélardon LS	-2,8	14,9	1,0	-1,6	-5,8	-5,7	-0,9	12,9	-1,3	13,0	2,8	3,8	8,9	5,0	3,6	3,8
Picodon LS	7,3	8,3	-3,7	-6,1	0,6	0,3	0,7	15,0	7,8	17,0	-3,8	-5,2	-7,6	11,4	3,3	2,3
Poulligny Saint Pierre LS	-6,9	44,3	14,3	-18,0	-17,0	-34,7	13,8	-33,6	-36,0	-48,8	-57,8	-32,9	-32,3	-22,2	-31,3	-21,4
Rigotte de Condrieu LS	-22,0	-36,4	-23,6	-0,2	5,4	126,4	-7,0	-22,6	-13,0	8,1	-25,5	-9,8	-47,3	-37,2	-14,0	-15,9
Rocamadour LS	-7,7	-5,4	-5,7	0,9	-0,9	-9,7	-11,7	3,9	-29,4	-7,1	-2,6	0,2	8,0	8,0	-4,8	-4,4
Sainte Maure de Touraine LS	20,1	5,5	13,2	-3,7	-12,3	-1,4	-9,4	-0,3	-16,3	-1,5	-29,4	-12,2	-6,2	-9,4	-10,3	-7,0
Selles sur Cher LS	-17,1	6,8	14,7	16,2	-6,2	-6,7	-2,1	-6,4	-14,4	11,7	2,6	-3,2	24,1	17,6	0,6	3,3
Valençay LS	4,3	45,3	8,3	5,6	-2,2	15,5	12,3	5,4	34,8	-25,0	-4,0	-10,5	9,5	18,9	3,9	7,4
Fromages de chèvre LS hors AOP	-3,4	-5,2	-8,1	-4,7	-5,7	-3,6	-4,5	-5,6	-3,8	7,4	5,0	7,8	12,3	12,9	2,1	0,2

Evol. valeur	P10_21	P11_21	P12_21	P13_21	P01_22	P02_22	P03_22	P04_22	P05_22	P06_22	P07_22	P08_22	P09_22	P10_22	Evol cumul courant val	Evol CAM val
Fromages de chèvre affinés hors AOP	-3,7	-6,3	-8,9	-5,2	-5,4	-3,7	-5,0	-5,4	-3,5	8,3	5,2	7,7	12,8	14,3	2,3	0,2
Bûches / bûchettes affinées LS	-4,7	-8,9	-11,3	-5,6	-7,1	-5,9	-7,2	-7,2	-2,6	9,0	8,1	9,0	15,7	16,5	2,5	-0,1
Crottins LS	-5,9	-3,4	-14,0	-6,3	8,3	-5,7	-3,4	-7,3	-5,5	6,9	-1,0	7,3	9,8	18,4	2,4	-0,3
Chèvres LS affinés autres formes	-0,4	-0,1	-1,1	-10,0	-13,0	3,3	8,6	0,5	0,0	11,3	4,8	3,6	14,7	27,7	5,9	3,4
Chèvres affinés palet / formes ronde LS	-0,1	1,1	0,5	-2,0	-2,4	4,4	-0,7	0,8	-6,1	5,8	-2,0	4,7	3,5	2,2	1,0	0,7
Chèvres frais	-2,0	1,1	-3,4	-2,4	-7,2	-2,9	-2,2	-6,8	-5,6	3,1	4,2	7,9	10,1	5,9	0,7	0,1
Chèvre frais à tartiner LS	-3,0	-12,6	-13,5	-3,8	-11,9	10,6	10,8	-16,4	35,8	7,0	15,6	13,9	17,3	23,7	10,6	5,9
Chèvre frais bûches / bûchettes LS	-23,6	-21,1	-16,5	-8,2	-17,2	-23,7	-11,3	-7,1	-20,9	-20,3	-14,1	-6,6	-11,3	-13,2	-14,7	-14,8
Chèvre frais en crottins LS	-17,0	7,5	28,6	63,2	7,8	54,0	13,8	32,9	20,4	33,8	6,3	39,9	-1,4	-5,1	19,5	21,9
Chèvre frais autres formes LS	7,9	11,2	11,3	-7,4	6,9	15,3	-2,9	1,7	-1,7	3,9	-6,9	-1,9	15,7	-11,5	1,4	0,7
Chèvre frais pyramide LS	14,4	1,8	-7,6	-6,3	-8,3	0,0	-2,6	-6,4	-10,7	9,6	-2,6	7,5	13,3	-9,2	-1,2	-1,9
Chèvre frais palet/forme ronde LS	-5,0	4,6	-0,1	0,0	-6,1	-3,8	-1,9	-7,2	-4,3	3,1	9,6	9,8	11,1	15,9	2,5	2,3
Fromages bio LS	-8,0	-12,5	-13,4	-13,4	-13,7	-15,4	-14,6	-19,6	-17,8	-5,0	-6,5	-5,3	-9,2	-8,2	-11,5	-11,9
Fromage de chèvre bio LS	-3,4	-17,7	-12,8	-11,2	-11,3	-12,0	-11,6	-16,5	-17,7	7,6	-6,7	-1,2	-3,5	-3,1	-7,8	-9,3
Fromages de chèvre LS marques nationales	-3,3	-3,6	-6,2	-2,1	-5,3	-1,6	-1,1	-3,7	-3,2	11,1	9,4	9,7	18,1	14,1	4,5	2,6
Fromages de chèvre LS total MDD	-5,9	-7,7	-12,7	-9,4	-7,3	-4,8	-4,7	-4,2	-5,5	2,1	0,4	7,6	10,1	16,3	0,7	-1,8

Evol. valeur	P10_21	P11_21	P12_21	P13_21	P01_22	P02_22	P03_22	P04_22	P05_22	P06_22	P07_22	P08_22	P09_22	P10_22	Evol cumul courant val	Evol CAM val
Fromages de chèvre LS autres marques	7,6	3,1	10,2	0,6	-1,6	-4,3	-6,3	-2,6	-8,6	-1,3	-5,8	-1,7	-3,7	-7,2	-4,3	-2,4

Pour en savoir plus : [Glossaire](#)

Total HM+SM + HD + E-Commerce + PROXI

Prix moyen volume	P10_21	P11_21	P12_21	P13_21	P01_22	P02_22	P03_22	P04_22	P05_22	P06_22	P07_22	P08_22	P09_22	P10_22	Cumul courant prix	CAM prix
Fromages de chèvre LS (yc allégés)	12,02	12,01	12,13	12,78	11,94	11,99	12,20	12,50	12,33	12,50	12,75	13,38	13,21	13,21	--	12,54
Fromages de chèvre allégés LS	10,53	10,52	10,56	10,60	10,52	10,52	10,25	10,89	11,07	10,94	11,45	12,00	12,23	12,45	--	11,03
Fromages de chèvres (hors allégés) LS	12,05	12,03	12,16	12,81	11,96	12,02	12,25	12,53	12,35	12,52	12,77	13,40	13,23	13,22	--	12,56
Fromages de chèvre AOP LS	24,19	24,51	24,23	24,33	24,44	24,50	24,25	24,29	25,25	25,38	25,60	26,14	26,32	26,20	--	25,00
Banon LS	49,19	50,89	50,45	44,12	45,40	49,04	46,74	47,85	47,73	50,78	51,82	52,38	52,86	50,60	--	49,04
Chabichou du Poitou LS	21,16	22,34	21,49	22,16	22,17	22,32	23,14	21,16	23,45	23,77	23,28	25,38	25,38	25,64	--	22,86
Charolais LS	22,06	23,35	22,99	22,09	20,90	21,90	22,47	23,33	23,50	23,13	24,03	24,19	24,99	24,95	--	23,27
Crottin de Chavignol LS	28,53	28,52	28,52	28,61	29,01	29,20	28,19	27,23	29,03	29,35	28,13	29,57	30,62	30,91	--	28,93
Mâconnais LS	34,19	34,56	34,64	36,16	33,77	34,50	33,78	34,27	31,85	34,72	35,45	34,98	35,42	36,44	--	34,62
Pélardon LS	30,85	31,25	31,31	31,17	31,36	31,45	32,40	32,11	32,25	32,84	33,48	33,08	33,35	33,67	--	32,35
Picodon LS	27,33	26,94	27,09	27,72	27,43	27,74	27,16	26,29	27,24	27,70	29,50	31,38	31,60	29,93	--	28,18
Poulligny Saint Pierre LS	21,38	22,03	21,97	22,46	21,93	22,02	21,74	22,31	22,54	22,36	22,39	23,79	24,22	24,51	--	22,48
Rigotte de Condrieu LS	36,09	36,01	36,28	36,41	36,75	38,09	38,34	36,18	38,11	36,59	38,09	38,57	39,74	41,04	--	37,47
Rocamadour LS	26,97	26,98	26,80	26,58	26,99	27,08	27,02	26,82	27,46	27,70	27,37	28,41	28,88	28,81	--	27,43
Sainte Maure de Touraine LS	19,72	19,87	19,64	20,01	19,88	20,03	19,95	20,05	20,46	20,58	20,91	21,04	21,12	21,06	--	20,32
Selles sur Cher LS	23,42	23,29	23,25	23,02	23,24	23,34	22,90	23,67	23,70	24,10	24,02	24,63	24,37	24,23	--	23,65
Valençay LS	22,86	26,99	23,76	23,16	23,39	22,90	22,72	23,10	27,13	24,85	23,92	24,68	26,95	25,67	--	24,56
Fromages de chèvre LS hors AOP	11,19	11,11	11,23	11,74	11,10	11,17	11,32	11,57	11,50	11,65	11,88	12,46	12,36	12,39	--	11,66

Prix moyen volume	P10_21	P11_21	P12_21	P13_21	P01_22	P02_22	P03_22	P04_22	P05_22	P06_22	P07_22	P08_22	P09_22	P10_22	Cumul courant prix	CAM prix
Fromages de chèvre affinés hors AOP	10,91	10,85	10,97	11,33	10,86	10,93	11,10	11,34	11,27	11,41	11,62	12,23	12,18	12,23	--	11,41
Bûches / bûchettes affinées LS	9,66	9,60	9,59	9,65	9,62	9,64	9,81	10,08	10,09	10,16	10,31	10,81	10,90	10,99	--	10,10
Crottins LS	17,24	17,07	17,31	17,82	17,14	16,99	17,20	17,55	17,23	17,53	17,69	17,87	18,20	18,32	--	17,53
Chèvres LS affinés autres formes	19,35	19,41	18,70	20,70	19,30	18,82	18,43	19,97	18,91	19,31	19,88	20,52	19,64	20,14	--	19,52
Chèvres affinés palet / formes ronde LS	14,00	14,02	14,33	15,51	14,04	14,04	13,91	14,01	13,68	14,14	15,22	15,99	15,56	15,25	--	14,57
Chèvres frais	12,82	12,68	12,77	13,88	12,67	12,58	12,61	12,92	12,81	13,03	13,37	13,70	13,34	13,31	--	13,07
Chèvre frais à tartiner LS	10,59	10,57	10,63	11,05	10,49	10,82	11,22	10,48	11,38	11,02	11,31	12,24	11,64	11,58	--	11,17
Chèvre frais bûches / bûchettes LS	15,96	16,36	16,53	16,44	16,24	16,23	16,46	16,62	16,80	17,06	17,26	17,89	17,78	17,55	--	16,87
Chèvre frais en crottins LS	16,63	16,69	16,24	15,97	15,95	15,31	16,84	16,88	17,16	17,57	19,53	18,50	19,40	19,18	--	17,21
Chèvre frais autres formes LS	22,91	22,80	22,31	28,76	22,00	22,45	22,22	23,54	22,75	24,78	24,60	24,89	21,93	24,15	--	24,10
Chèvre frais pyramide LS	11,55	11,69	11,69	11,74	11,69	11,44	11,88	11,99	11,86	11,95	12,41	12,72	12,46	12,95	--	12,02
Chèvre frais palet/forme ronde LS	12,93	12,64	12,81	13,66	12,64	12,76	12,43	12,78	12,66	12,86	13,12	13,40	13,09	12,94	--	12,92
Fromages bio LS	14,56	14,68	14,76	15,00	14,66	14,81	14,77	14,98	15,00	14,85	15,33	15,53	15,53	15,69	--	15,04
Fromage de chèvre bio LS	17,23	17,28	17,34	17,85	17,03	16,93	17,49	17,75	17,72	17,38	18,26	18,83	18,76	18,75	--	17,78
Fromages de chèvre LS marques nationales	11,10	10,99	11,10	11,33	11,13	11,02	11,38	11,77	11,75	11,70	11,89	12,50	12,51	12,63	--	11,67
Fromages de chèvre LS total MDD	11,06	11,17	11,33	11,71	11,08	11,20	11,28	11,32	11,10	11,29	11,52	11,94	11,95	12,02	--	11,45
Fromages de chèvre LS autres marques	20,21	21,14	20,90	21,67	19,44	21,43	21,37	21,76	21,47	22,32	22,98	23,42	23,25	22,87	--	21,84

Pour en savoir plus : [Glossaire](#)



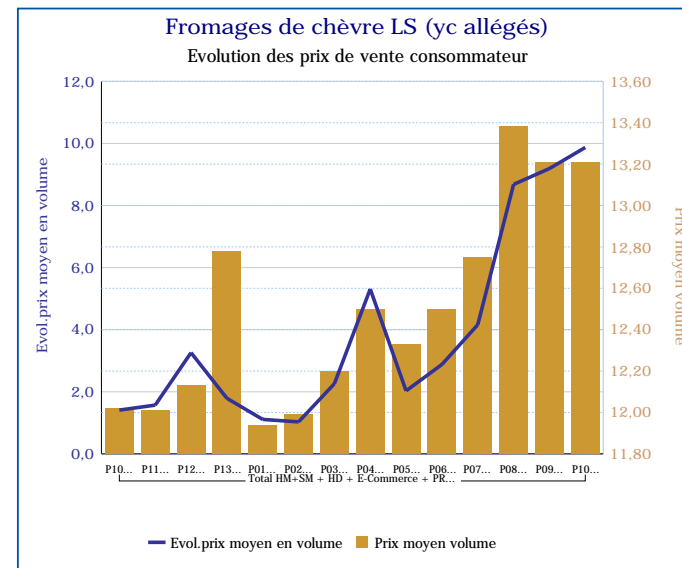
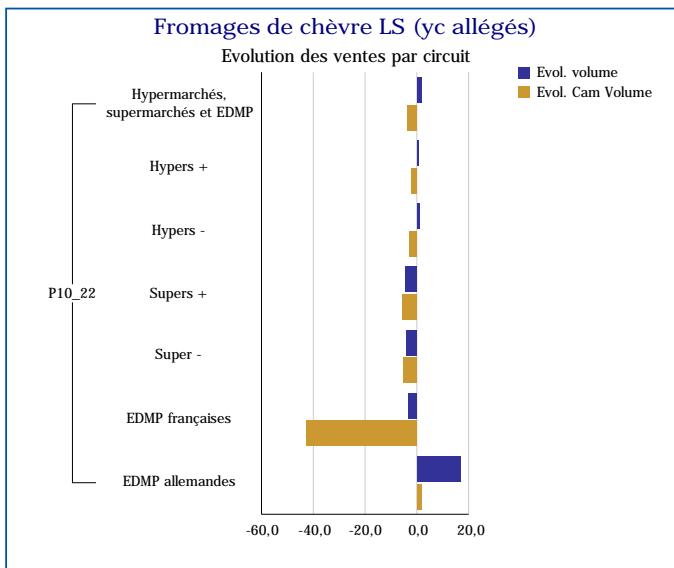
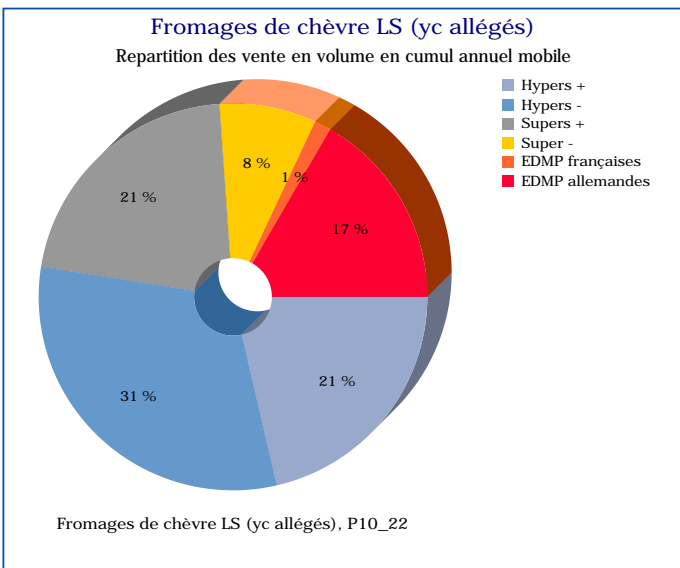
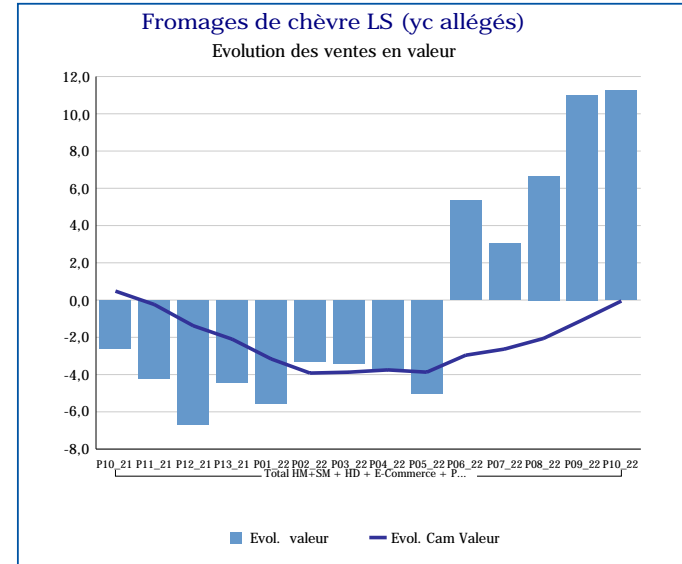
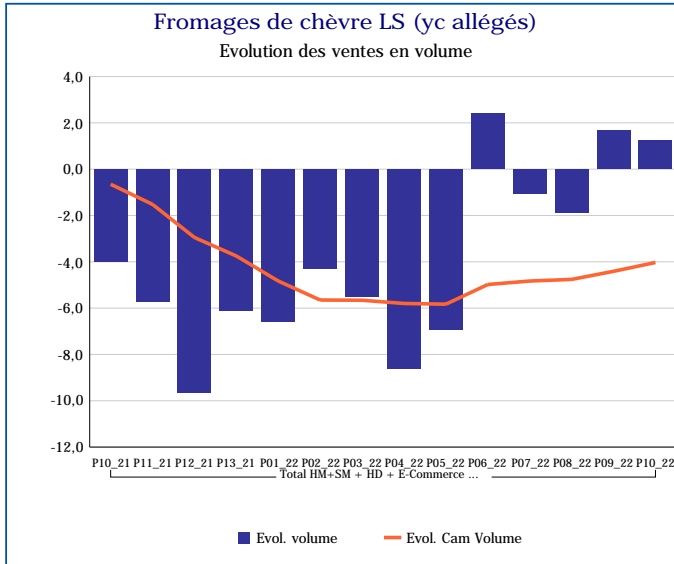
Total HM+SM + HD + E-Commerce + PROXI

Evol.prix moyen en volume	P10_21	P11_21	P12_21	P13_21	P01_22	P02_22	P03_22	P04_22	P05_22	P06_22	P07_22	P08_22	P09_22	P10_22	Evol prix CAM
Fromages de chèvre LS (yc allégés)	1,4	1,6	3,3	1,8	1,1	1,0	2,3	5,3	2,0	2,9	4,2	8,7	9,2	9,9	4,2
Fromages de chèvre allégés LS	0,6	0,7	1,0	1,7	1,3	1,3	-1,6	4,5	5,8	8,5	9,3	15,1	16,2	18,3	6,0
Fromages de chèvres (hors allégés) LS	1,4	1,6	3,3	1,8	1,1	1,0	2,5	5,4	2,0	2,7	4,1	8,6	9,1	9,7	4,1
Fromages de chèvre AOP LS	-0,1	2,1	1,1	1,1	2,3	1,7	2,0	1,0	4,4	5,2	7,0	6,3	6,3	8,3	3,6
Banon LS	3,3	6,6	7,1	5,7	-2,4	5,8	-0,8	-0,7	-2,9	4,3	5,4	15,6	8,3	2,8	5,2
Chabichou du Poitou LS	-7,0	-0,6	1,5	-1,4	-5,0	-6,4	-0,5	-12,0	-2,1	10,4	1,7	4,0	4,3	21,2	0,3
Charolais LS	0,0	5,7	4,2	-0,9	-3,5	4,6	3,1	3,8	7,8	4,1	5,3	4,8	6,8	13,1	4,7
Crottin de Chavignol LS	4,6	4,8	6,4	3,6	3,9	2,9	0,9	-4,8	4,4	8,3	2,0	2,2	6,8	8,4	3,8
Mâconnais LS	5,3	4,6	4,2	3,6	-0,2	10,6	2,6	3,8	-4,4	5,7	4,3	1,8	2,9	6,6	3,3
Pélarion LS	0,5	2,9	3,5	0,5	2,5	1,3	3,3	7,5	3,7	6,3	8,0	8,6	8,4	9,1	5,3
Picodon LS	-1,1	-0,4	3,4	3,4	2,2	4,0	5,6	-1,9	1,8	2,5	7,5	11,3	12,0	9,5	4,4
Poulligny Saint Pierre LS	1,2	4,0	2,3	1,8	1,7	2,4	2,7	3,0	3,4	1,4	0,5	11,4	11,6	14,6	3,7
Rigotte de Condrieu LS	1,2	1,3	1,4	6,3	5,8	2,2	8,1	2,3	6,3	3,8	8,3	9,1	12,9	13,7	6,0
Rocamadour LS	2,2	2,8	2,5	0,7	2,3	1,5	3,1	1,2	3,8	4,6	3,8	5,9	7,0	6,8	3,5
Sainte Maure de Touraine LS	0,3	2,3	0,5	2,0	2,4	1,8	2,9	1,9	3,6	3,8	8,9	6,8	6,2	6,8	3,7
Selles sur Cher LS	2,6	1,5	1,1	-0,4	1,9	1,1	0,9	3,4	3,0	4,3	3,2	4,3	3,1	3,5	2,4
Valençay LS	3,9	22,4	6,7	4,4	4,2	1,6	1,8	3,5	20,9	-8,7	4,8	7,8	17,6	12,3	7,1
Fromages de chèvre LS hors AOP	1,1	1,0	2,7	1,8	1,1	0,9	2,2	4,7	2,6	3,3	5,0	9,3	9,9	10,7	4,3
Fromages de chèvre affinés hors AOP	1,5	1,4	3,0	2,2	1,7	1,3	2,9	5,4	3,4	4,2	5,7	10,6	11,4	12,1	5,1
Bûches / bûchettes affinées LS	0,8	-0,1	0,8	0,9	0,6	0,6	2,5	5,4	4,7	5,4	7,0	12,3	13,3	13,8	5,2
Crottins LS	1,3	0,6	2,8	3,4	0,2	0,2	1,6	3,6	0,9	3,3	2,8	3,9	6,1	6,2	2,8
Chèvres LS affinés autres formes	2,8	3,3	2,3	2,0	6,8	0,8	-3,9	6,7	1,4	1,0	2,8	6,1	3,0	4,1	2,7
Chèvres affinés palet / formes	3,1	4,5	10,6	8,4	4,0	1,6	2,0	3,2	-0,7	0,0	5,5	8,0	9,5	9,0	5,0

Evol.prix moyen en volume	P10_21	P11_21	P12_21	P13_21	P01_22	P02_22	P03_22	P04_22	P05_22	P06_22	P07_22	P08_22	P09_22	P10_22	Evol prix CAM
ronde LS															
Chèvres frais	-1,5	-2,4	-0,1	-1,0	-2,5	-1,6	-2,0	0,6	-1,5	-1,2	1,4	2,6	2,4	3,8	0,0
Chèvre frais à tartiner LS	-1,3	-3,8	-5,9	0,1	-4,3	-1,2	3,1	-3,0	6,4	3,5	5,3	12,6	9,6	9,3	3,0
Chèvre frais bâches / bûchettes LS	5,6	5,3	3,6	-2,0	-0,4	4,7	-0,5	-0,6	3,3	-6,8	3,4	5,7	7,9	10,0	2,6
Chèvre frais en crottins LS	2,2	-5,2	-7,8	-15,1	-6,5	-12,9	-3,4	-6,5	1,4	0,5	15,7	9,4	18,3	15,3	-0,3
Chèvre frais autres formes LS	5,6	7,0	-3,2	1,4	-3,9	2,2	10,3	6,6	0,2	4,6	3,9	6,3	-5,6	5,4	2,0
Chèvre frais pyramide LS	-6,3	-2,9	-3,0	-1,7	-3,7	-4,0	-1,7	0,2	-0,1	-2,0	3,9	5,8	6,2	12,1	0,5
Chèvre frais palet/forme ronde LS	0,8	-2,8	1,4	-0,5	-2,0	-0,4	-2,6	0,6	-2,8	0,0	0,5	0,7	0,6	0,1	-0,5
Fromages bio LS	0,1	0,9	2,2	1,6	1,5	2,0	1,1	4,4	4,1	3,5	5,2	5,9	6,9	7,8	3,6
Fromage de chèvre bio LS	-1,9	3,6	2,4	2,5	1,2	1,3	0,8	2,9	3,5	-0,3	3,0	5,7	7,0	8,8	3,3
Fromages de chèvre LS marques nationales	1,0	0,3	0,6	1,3	1,3	-0,2	3,6	7,0	4,8	4,5	6,6	12,2	12,3	13,8	5,3
Fromages de chèvre LS total MDD	-0,3	0,7	3,2	1,9	0,7	1,7	1,2	3,6	0,3	0,3	3,0	7,7	9,4	8,6	3,3
Fromages de chèvre LS autres marques	2,6	6,1	3,2	-1,0	-0,8	5,6	2,9	4,6	0,3	12,2	6,4	6,2	6,8	13,2	4,8

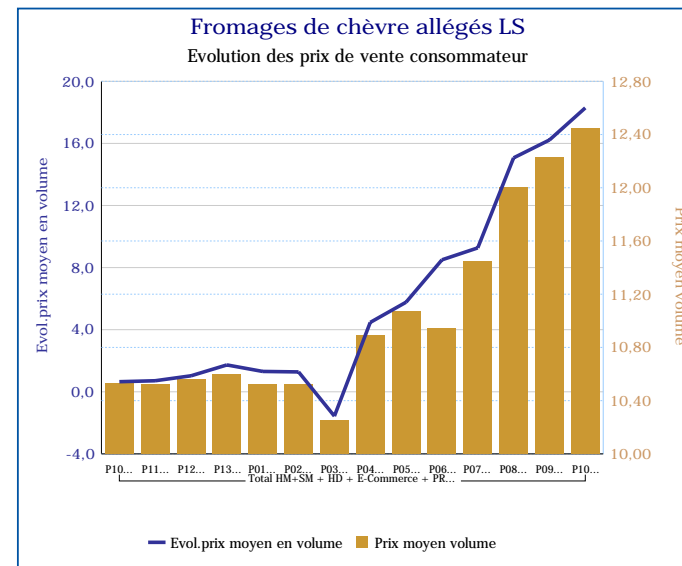
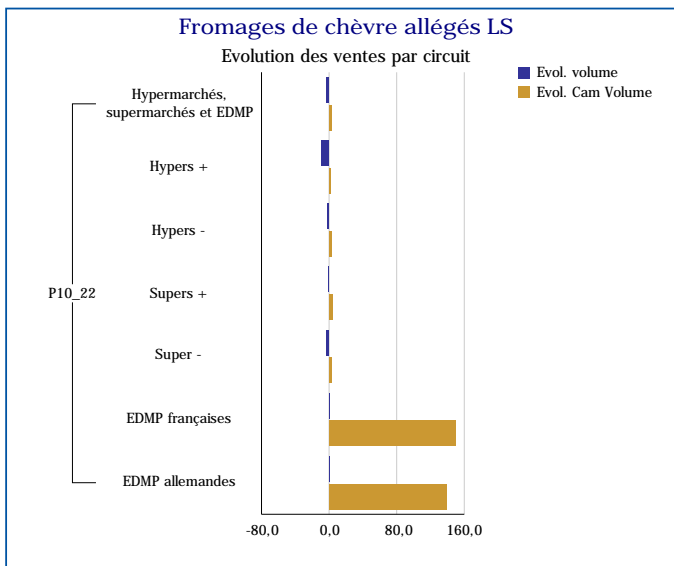
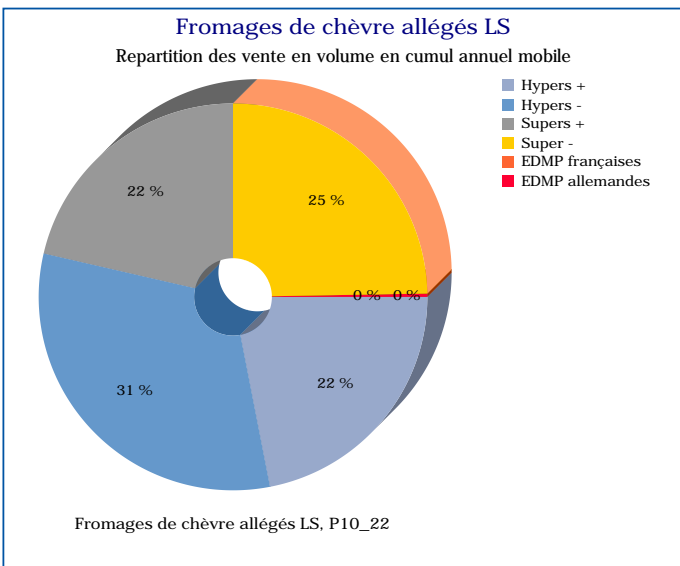
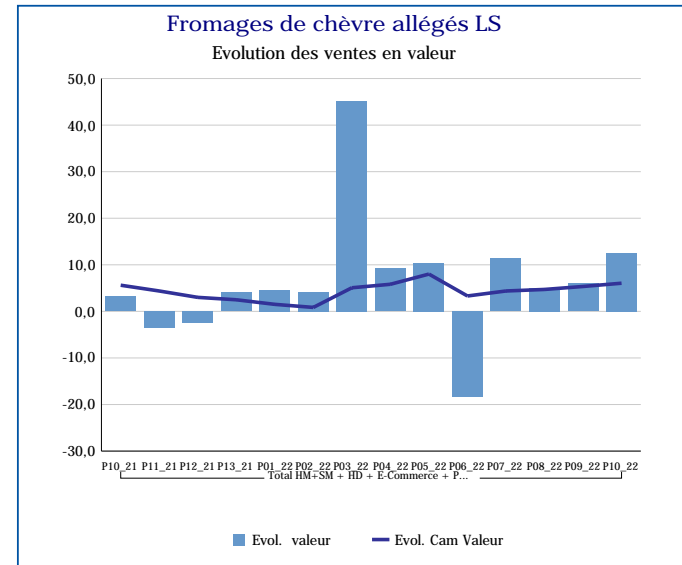
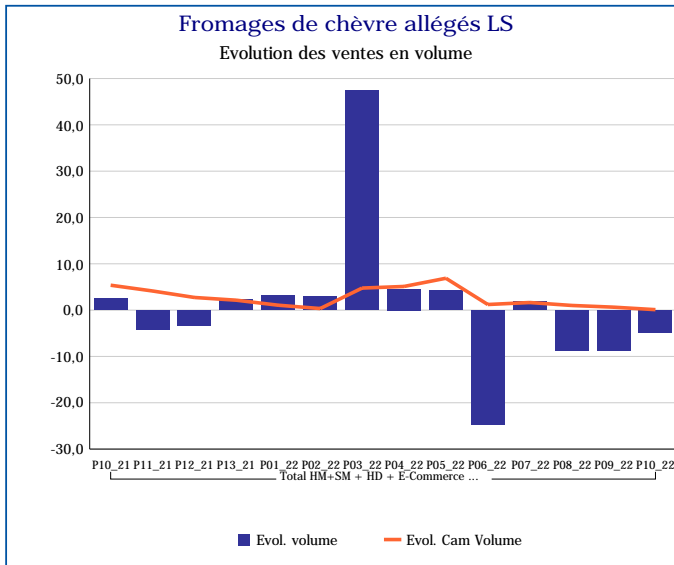
Pour en savoir plus : [Glossaire](#)

Fromages de chèvre LS (yc allégés)	
Total HM+SM + HD + E-Commerce + PROXI	
P10_22	
Ventes en tonnes	3 868
Evol. volume	1,2 %
CAM volume (tonnes)	49 957
Evol. Cam Volume	-4,0 %
Ventes valeur (k€)	51 103
Evol. valeur	11,2 %
CAM Valeur (K€)	626 294
Evol. Cam Valeur	0,0 %
Prix moyen volume	13,21
Evol.prix moyen en volume	9,9 %
CAM Prix	12,54
Evol. CAM Prix	4,2 %



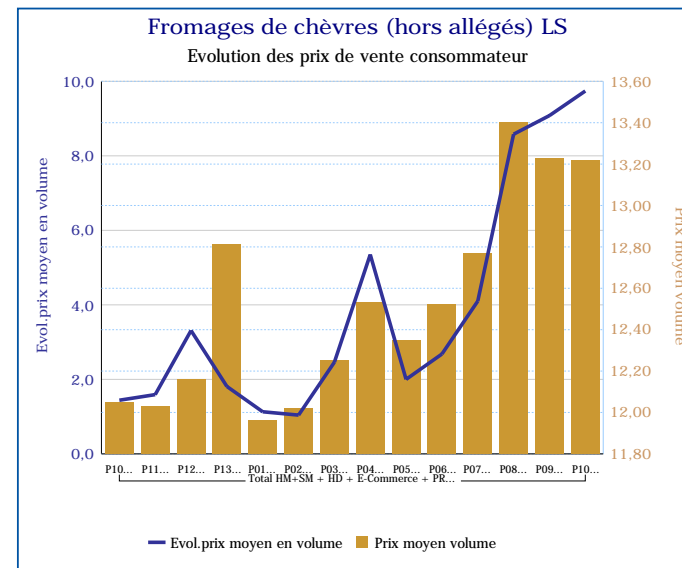
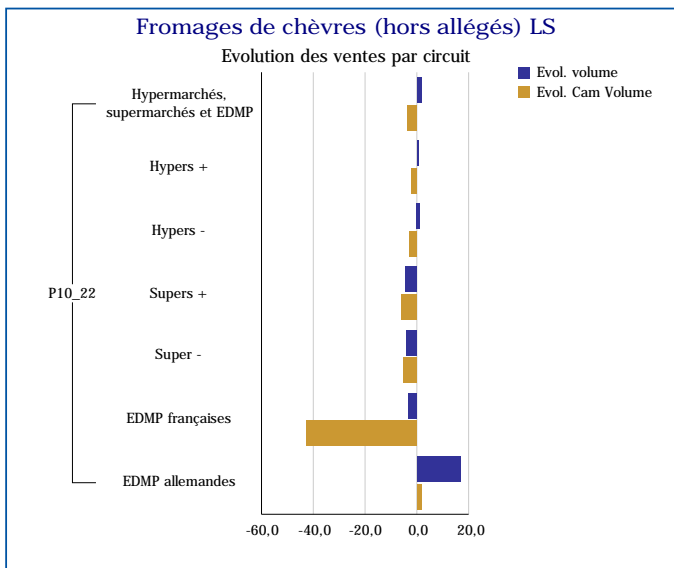
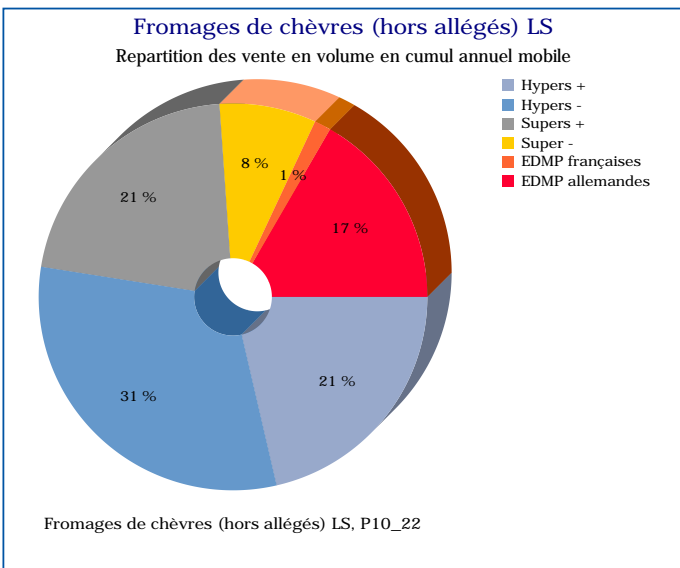
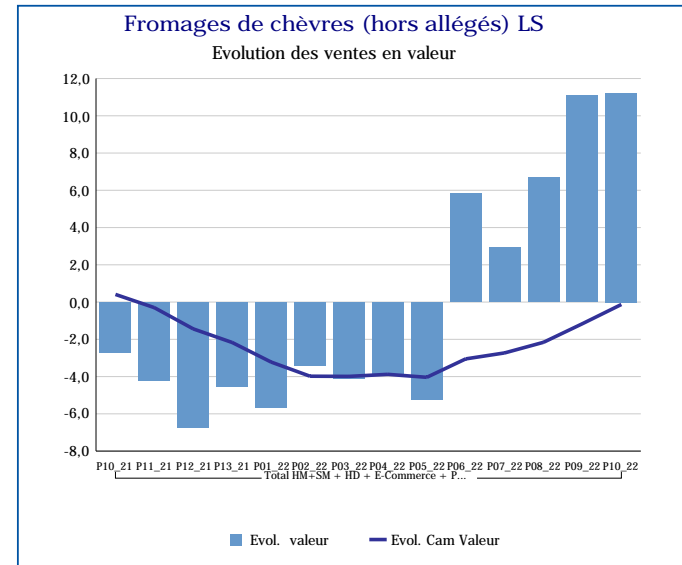
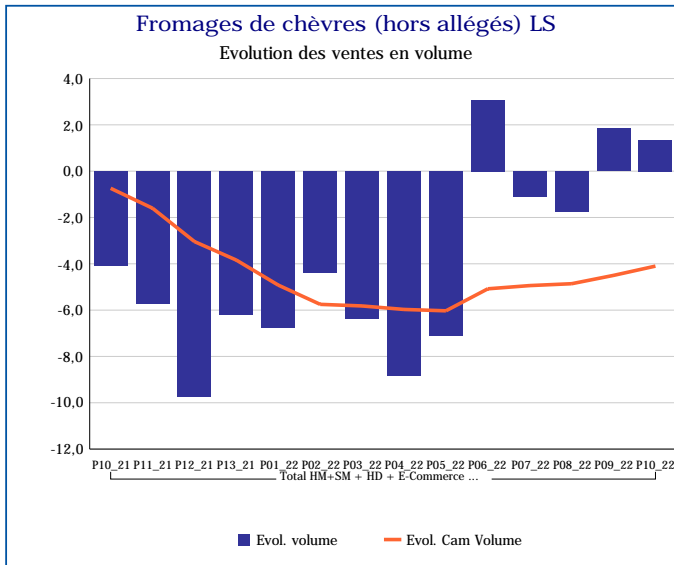
Pour en savoir plus : [Glossaire](#)

Fromages de chèvre allégés LS	
Total HM+SM + HD + E-Commerce + PROXI	
P10_22	
Ventes en tonnes	60
Evol. volume	-4,8 %
CAM volume (tonnes)	853
Evol. Cam Volume	0,1 %
Ventes valeur (k€)	752
Evol. valeur	12,6 %
CAM Valeur (K€)	9 404
Evol. Cam Valeur	6,0 %
Prix moyen volume	12,45
Evol.prix moyen en volume	18,3 %
CAM Prix	11,03
Evol. CAM Prix	6,0 %



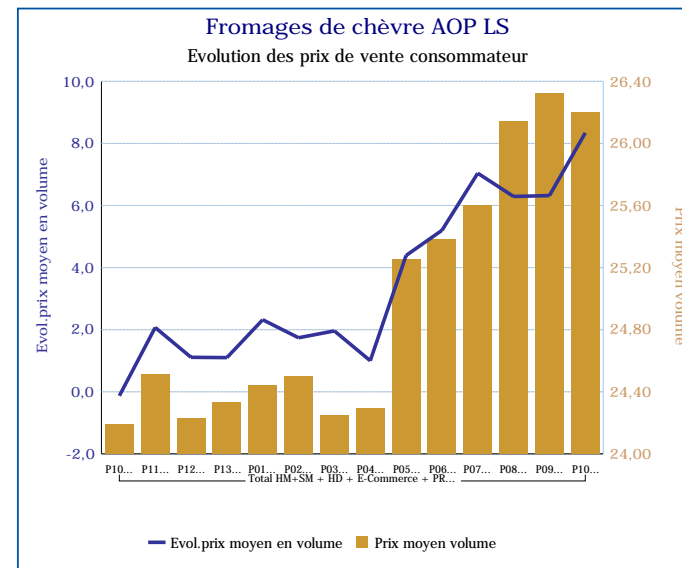
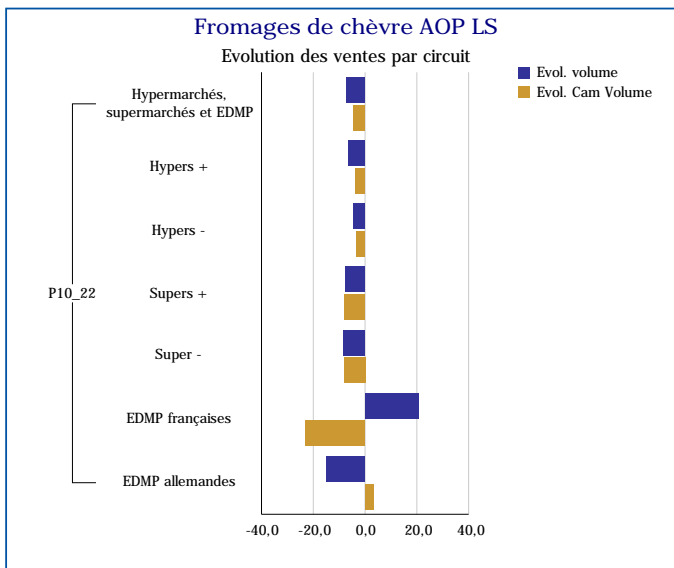
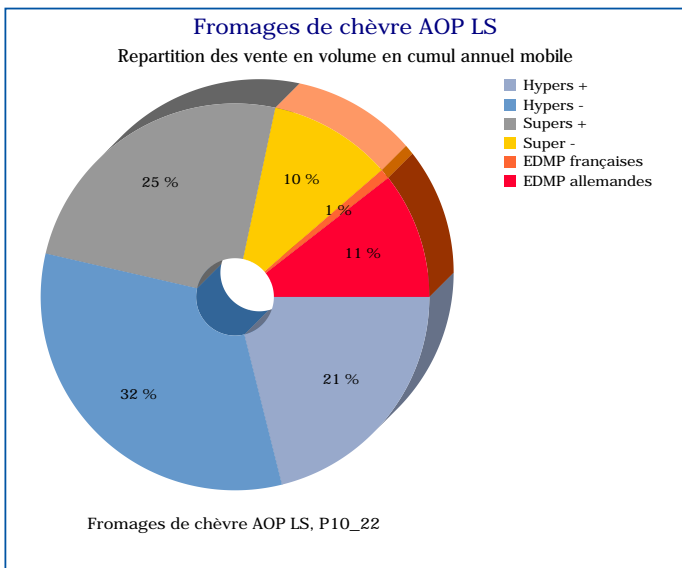
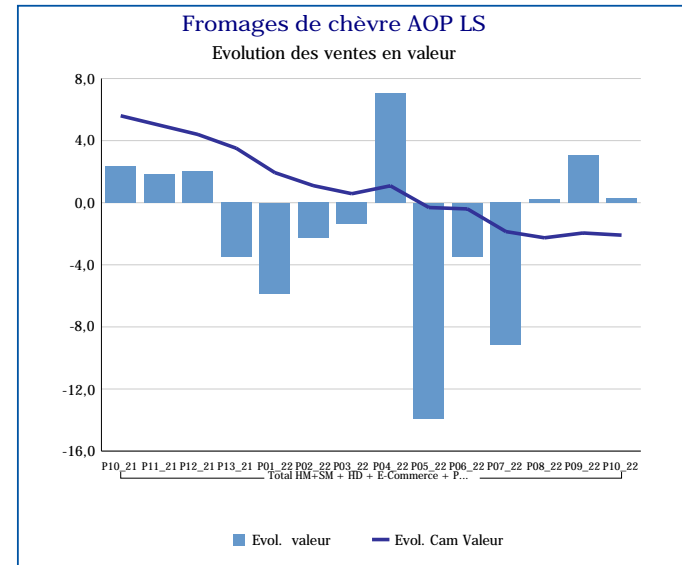
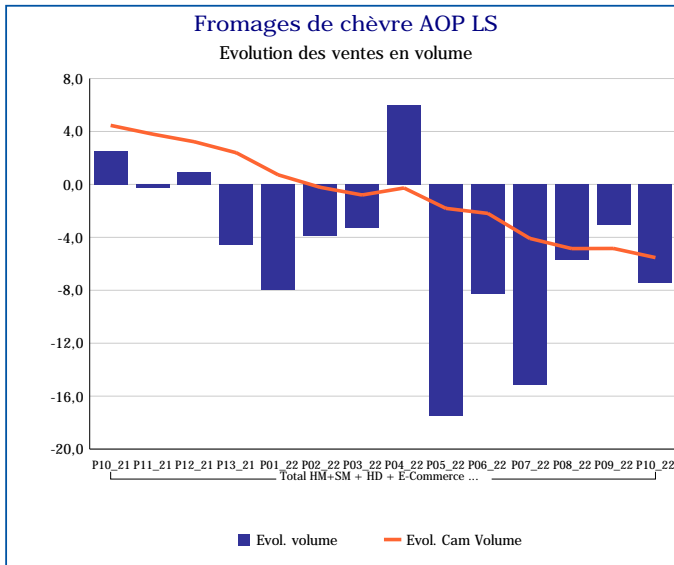
Pour en savoir plus : [Glossaire](#)

Fromages de chèvres (hors allégés) LS	
Total HM+SM + HD + E-Commerce + PROXI	
P10_22	
Ventes en tonnes	3 808
Evol. volume	1,4 %
CAM volume (tonnes)	49 104
Evol. Cam Volume	-4,1 %
Ventes valeur (k€)	50 351
Evol. valeur	11,2 %
CAM Valeur (K€)	616 890
Evol. Cam Valeur	-0,1 %
Prix moyen volume	13,22
Evol.prix moyen en volume	9,7 %
CAM Prix	12,56
Evol. CAM Prix	4,1 %



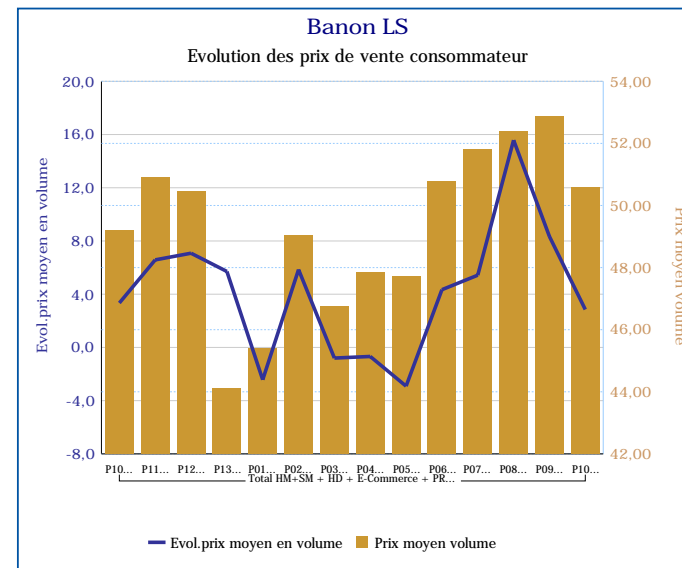
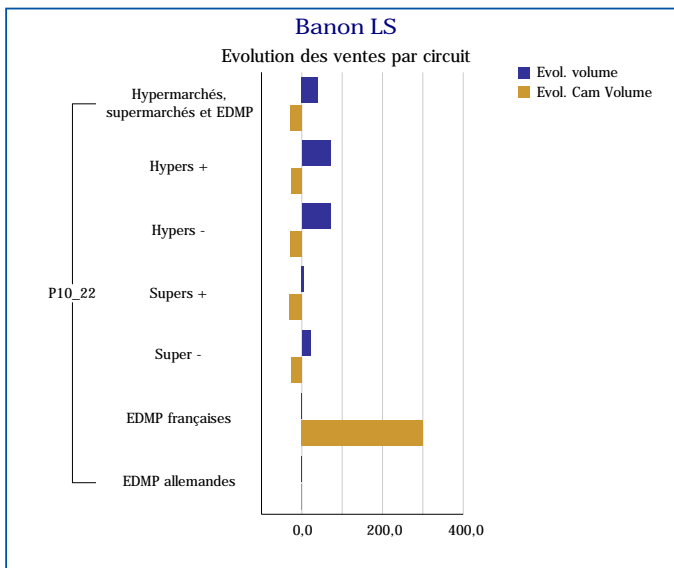
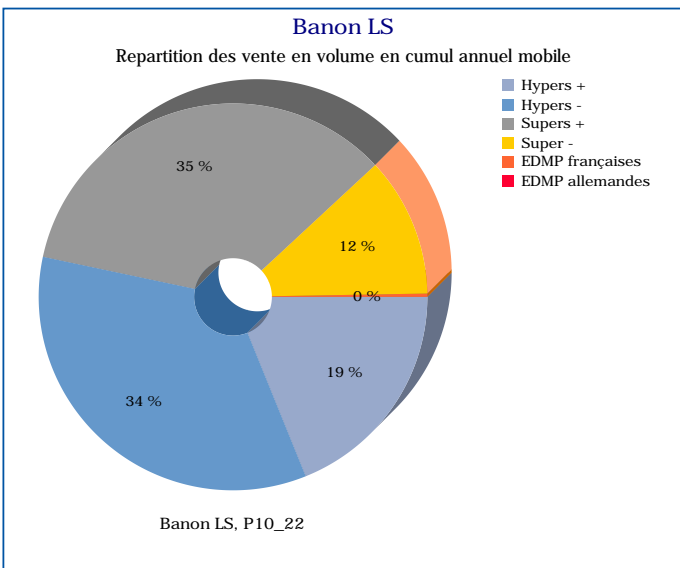
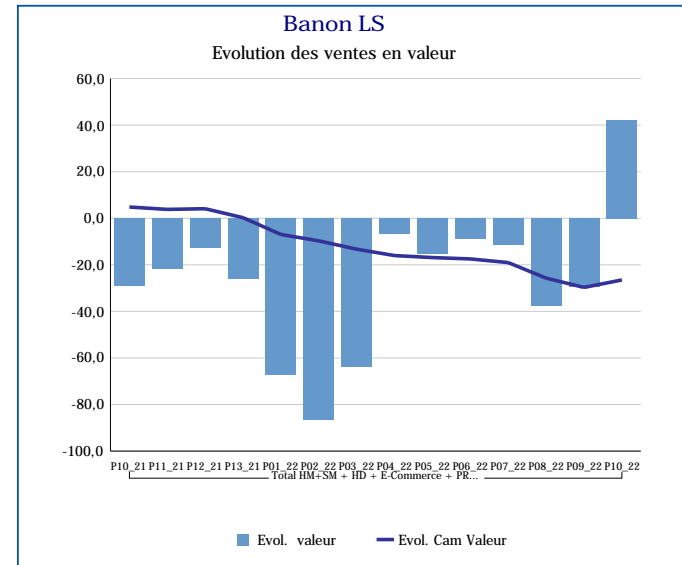
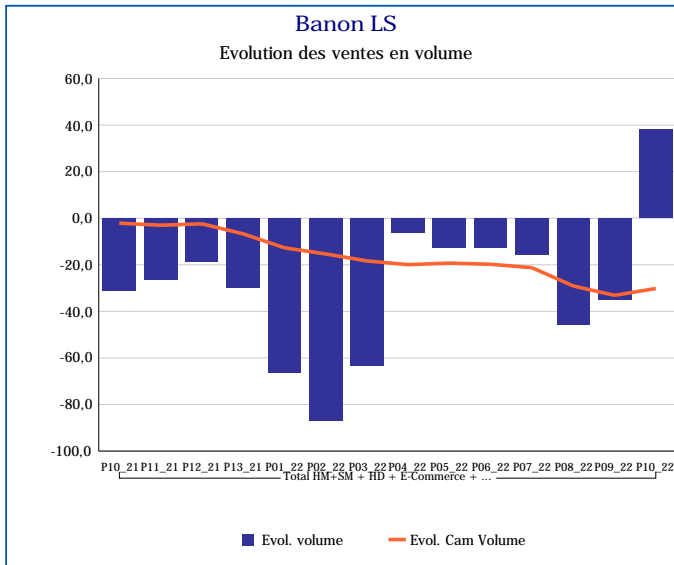
Pour en savoir plus : [Glossaire](#)

Fromages de chèvre AOP LS	
Total HM+SM + HD + E-Commerce + PROXI	
P10_22	
Ventes en tonnes	230
Evol. volume	-7,4 %
CAM volume (tonnes)	3 334
Evol. Cam Volume	-5,5 %
Ventes valeur (k€)	6 036
Evol. valeur	0,3 %
CAM Valeur (K€)	83 331
Evol. Cam Valeur	-2,1 %
Prix moyen volume	26,20
Evol.prix moyen en volume	8,3 %
CAM Prix	25,00
Evol. CAM Prix	3,6 %



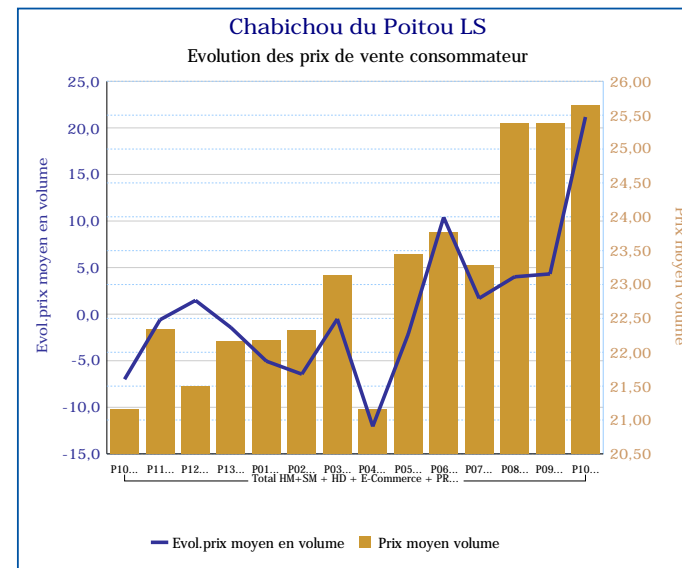
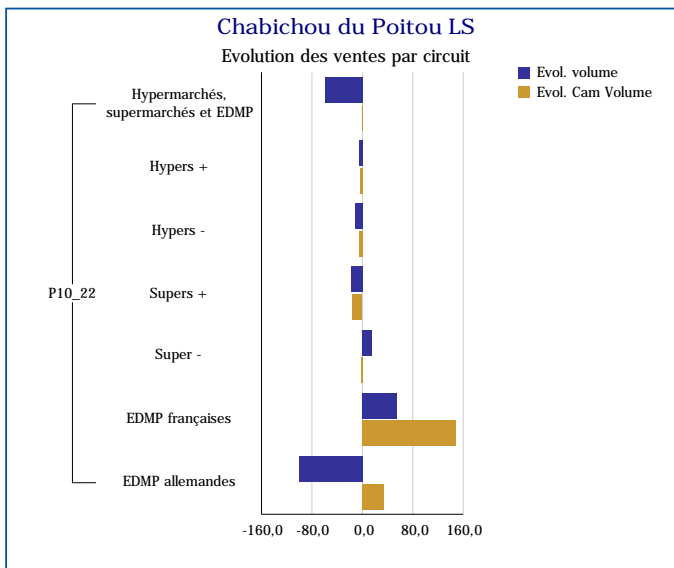
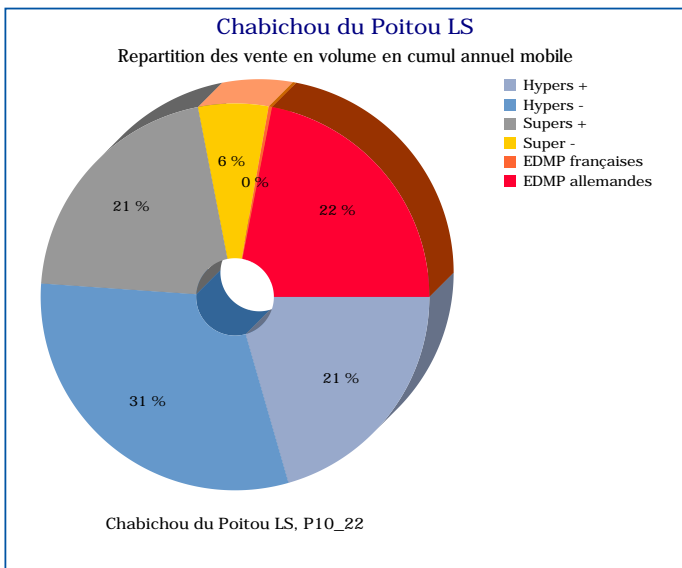
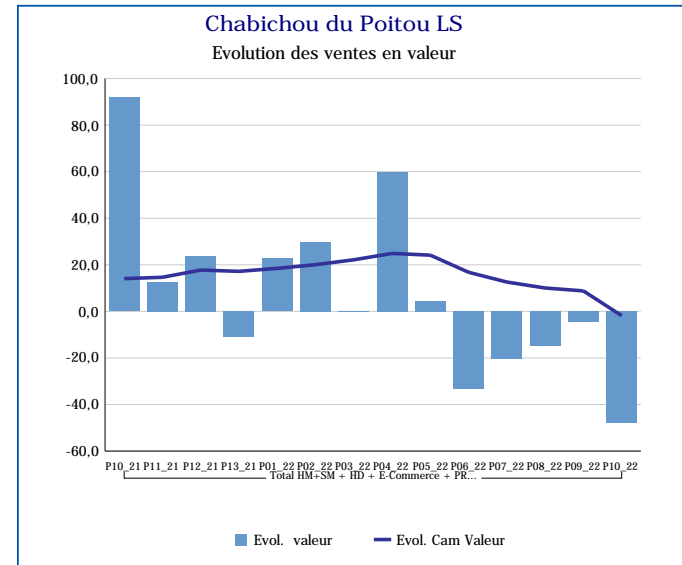
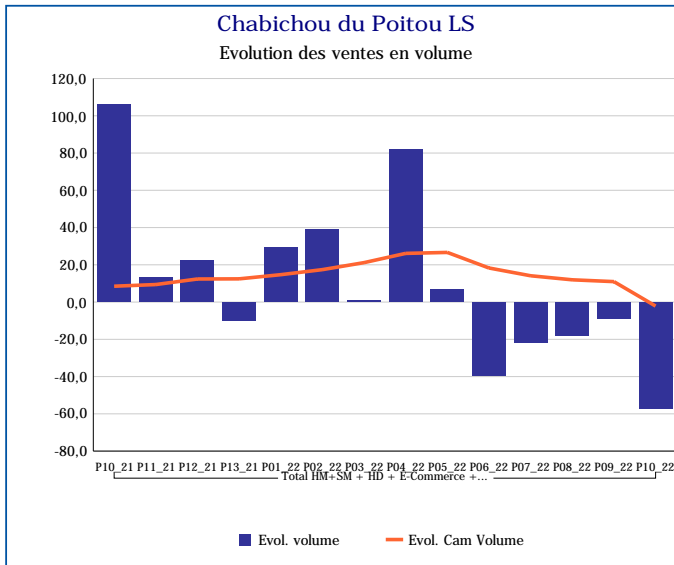
Pour en savoir plus : [Glossaire](#)

Banan LS	
Total HM+SM + HD + E-Commerce + PROXI	
P10_22	
Ventes en tonnes	1
Evol. volume	38,2 %
CAM volume (tonnes)	7
Evol. Cam Volume	-30,2 %
Ventes valeur (k€)	31
Evol. valeur	42,1 %
CAM Valeur (K€)	357
Evol. Cam Valeur	-26,5 %
Prix moyen volume	50,60
Evol.prix moyen en volume	2,8 %
CAM Prix	49,04
Evol. CAM Prix	5,2 %



Pour en savoir plus : [Glossaire](#)

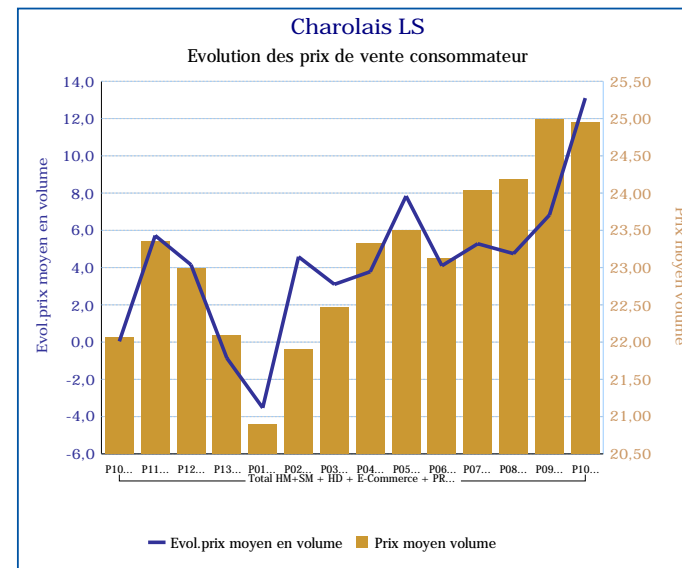
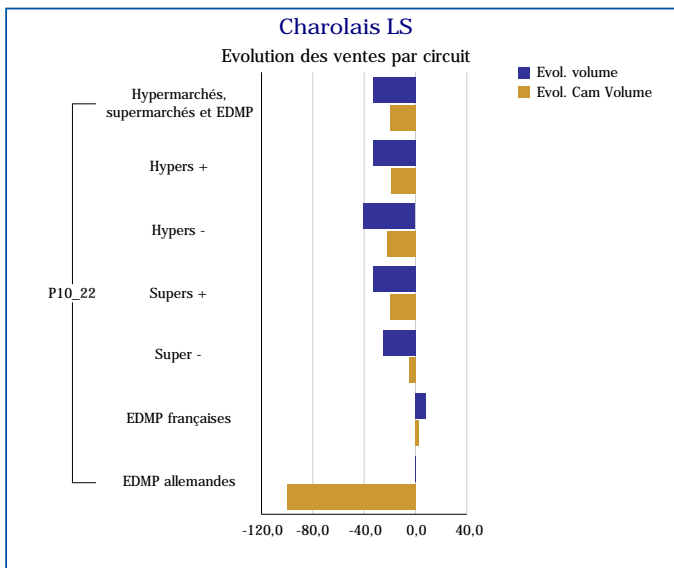
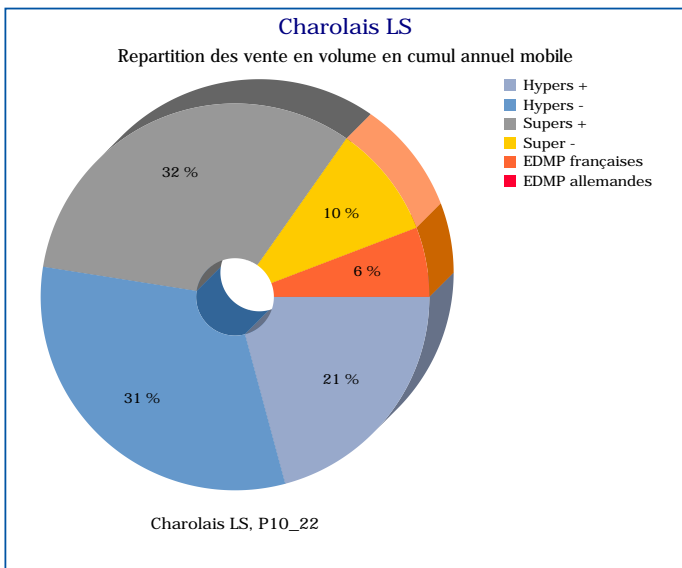
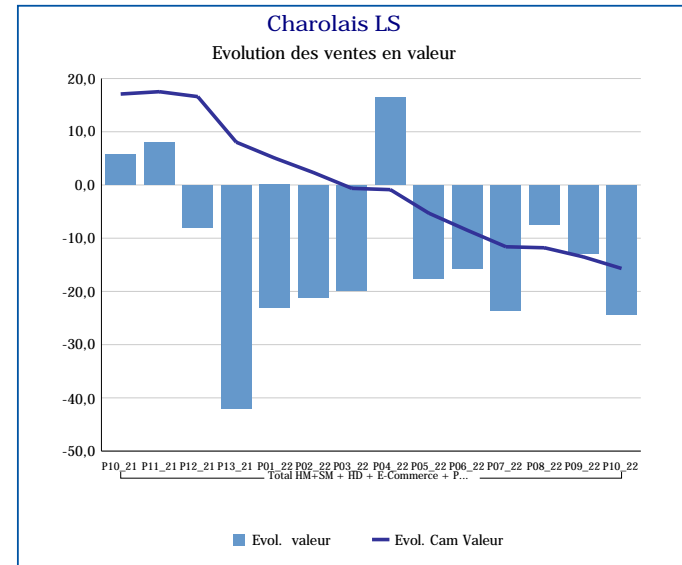
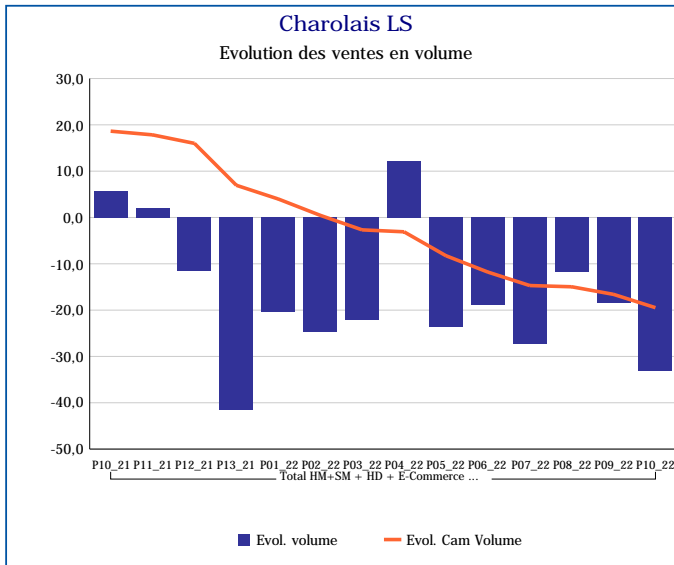
Chabichou du Poitou LS	
Total HM+SM + HD + E-Commerce + PROXI	
P10_22	
Ventes en tonnes	7
Evol. volume	-57,1 %
CAM volume (tonnes)	148
Evol. Cam Volume	-2,1 %
Ventes valeur (k€)	191
Evol. valeur	-48,0 %
CAM Valeur (K€)	3 379
Evol. Cam Valeur	-1,8 %
Prix moyen volume	25,64
Evol.prix moyen en volume	21,2 %
CAM Prix	22,86
Evol. CAM Prix	0,3 %



Pour en savoir plus : [Glossaire](#)

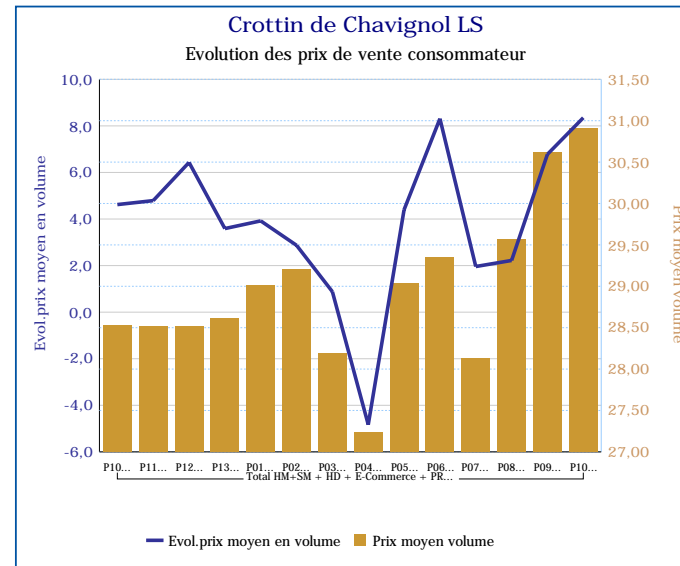
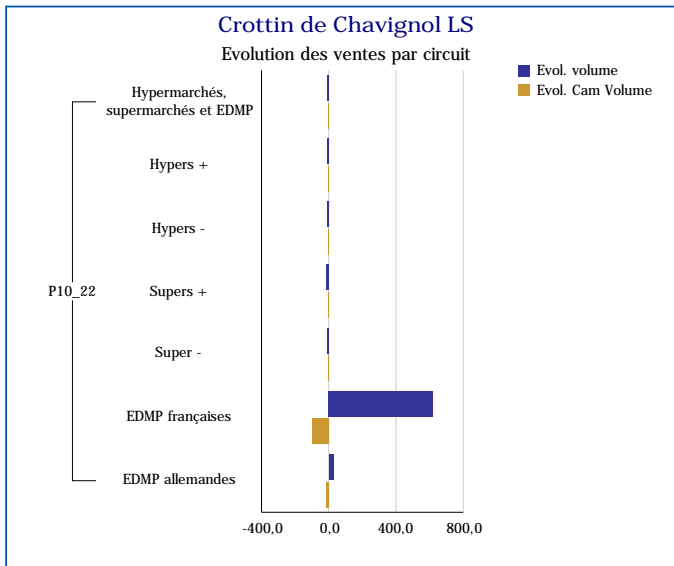
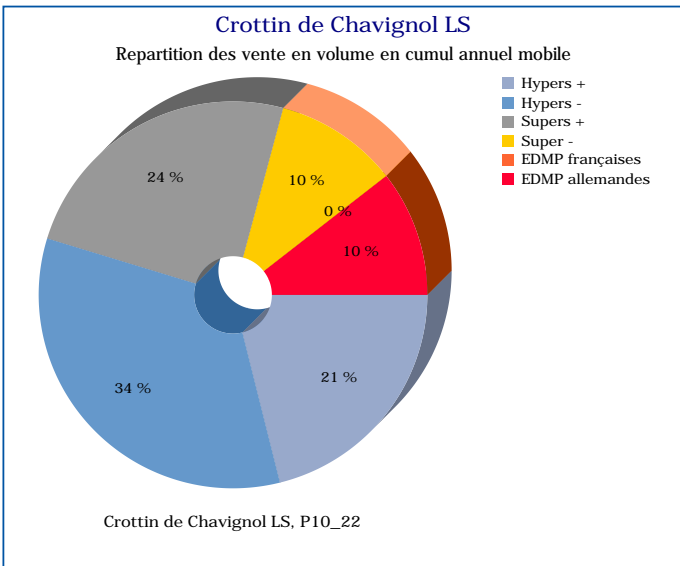
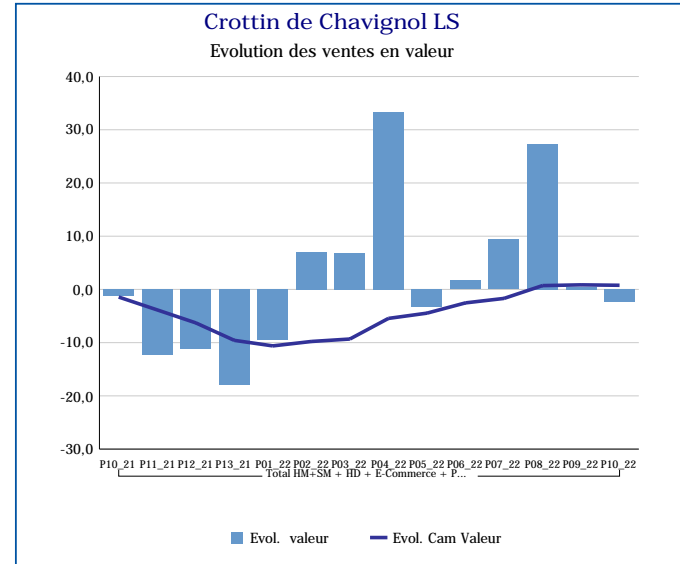
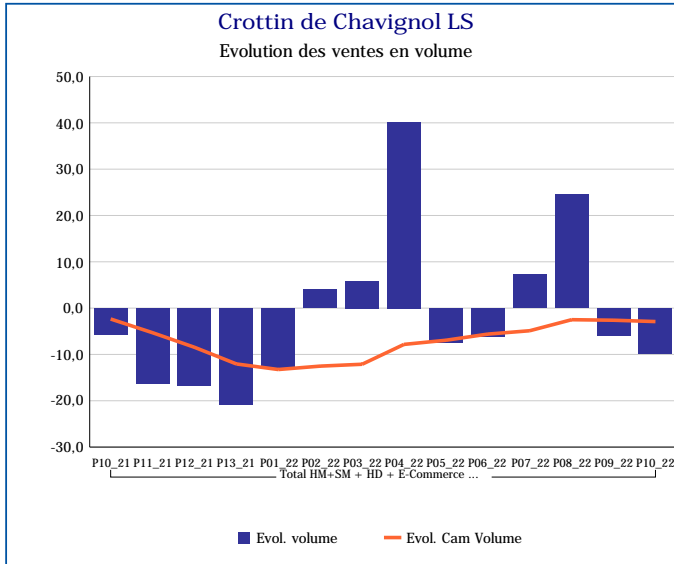


Charolais LS	
Total HM+SM + HD + E-Commerce + PROXI	
P10_22	
Ventes en tonnes	3
Evol. volume	-33,0 %
CAM volume (tonnes)	52
Evol. Cam Volume	-19,5 %
Ventes valeur (k€)	82
Evol. valeur	-24,3 %
CAM Valeur (K€)	1 206
Evol. Cam Valeur	-15,7 %
Prix moyen volume	24,95
Evol.prix moyen en volume	13,1 %
CAM Prix	23,27
Evol. CAM Prix	4,7 %



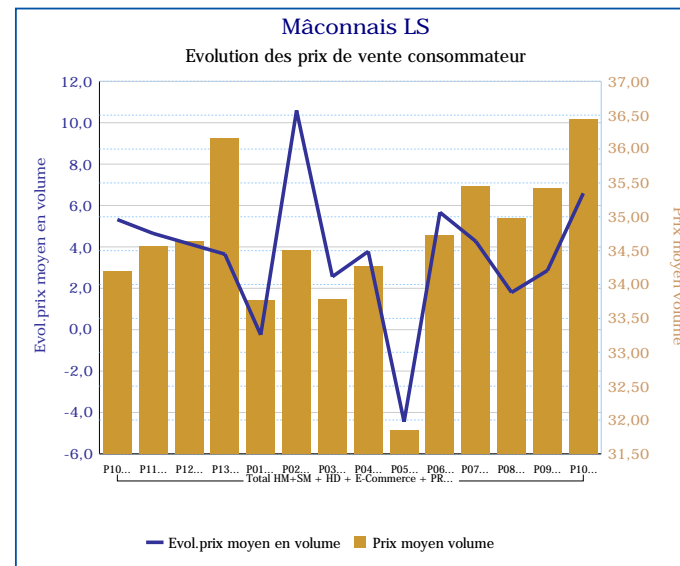
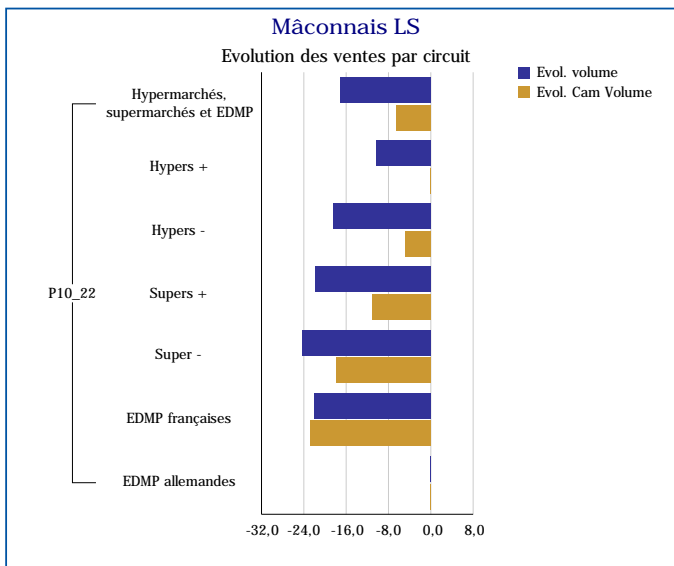
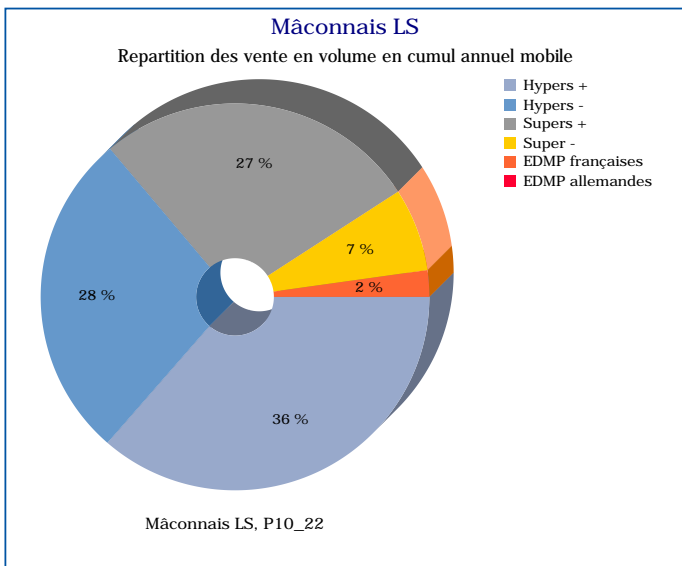
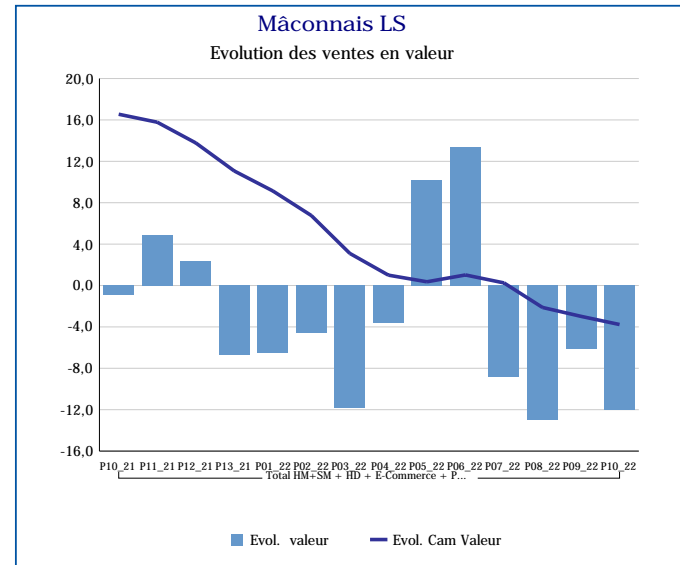
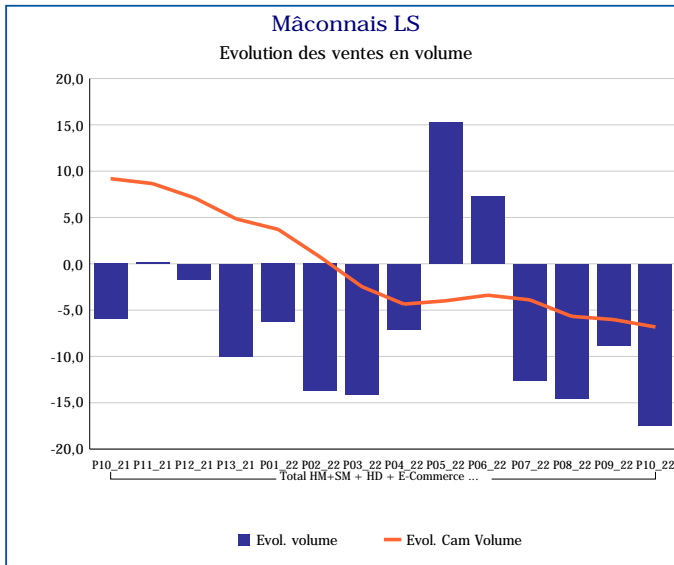
Pour en savoir plus : [Glossaire](#)

Crottin de Chavignol LS	
Total HM+SM + HD + E-Commerce + PROXI	
P10_22	
Ventes en tonnes	29
Evol. volume	-9,9 %
CAM volume (tonnes)	433
Evol. Cam Volume	-2,9 %
Ventes valeur (k€)	904
Evol. valeur	-2,4 %
CAM Valeur (K€)	12 536
Evol. Cam Valeur	0,8 %
Prix moyen volume	30,91
Evol.prix moyen en volume	8,4 %
CAM Prix	28,93
Evol. CAM Prix	3,8 %



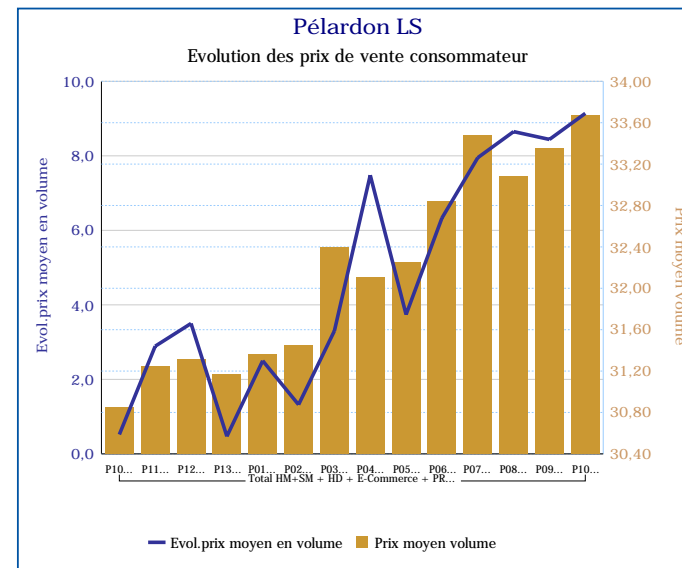
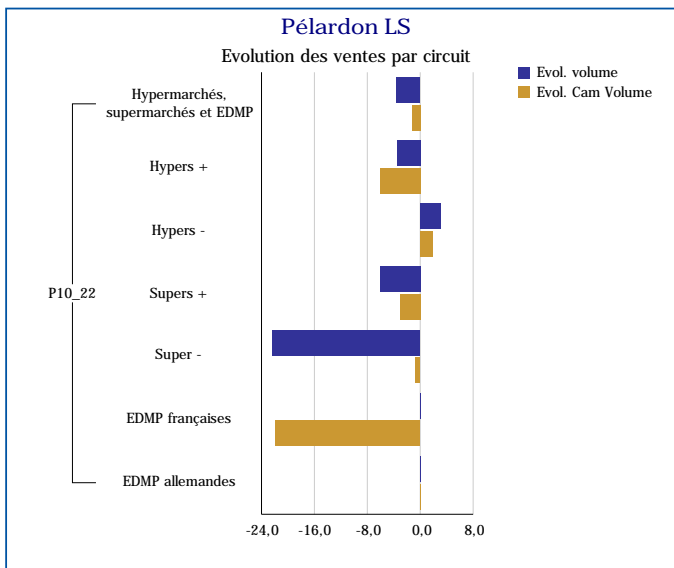
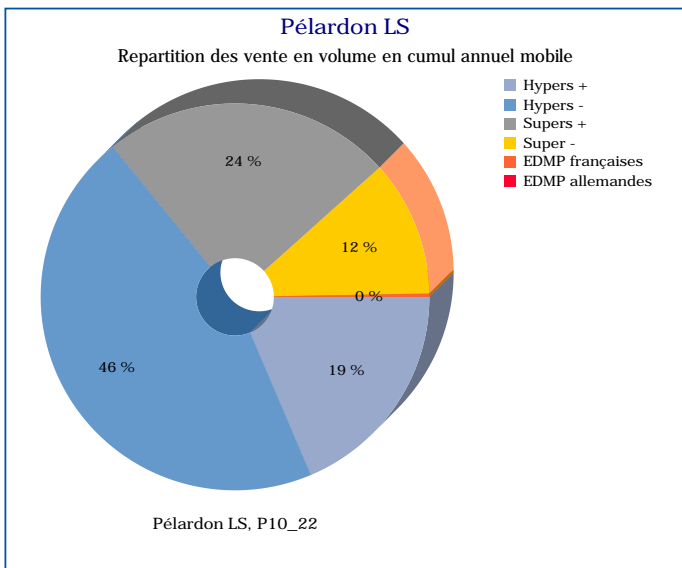
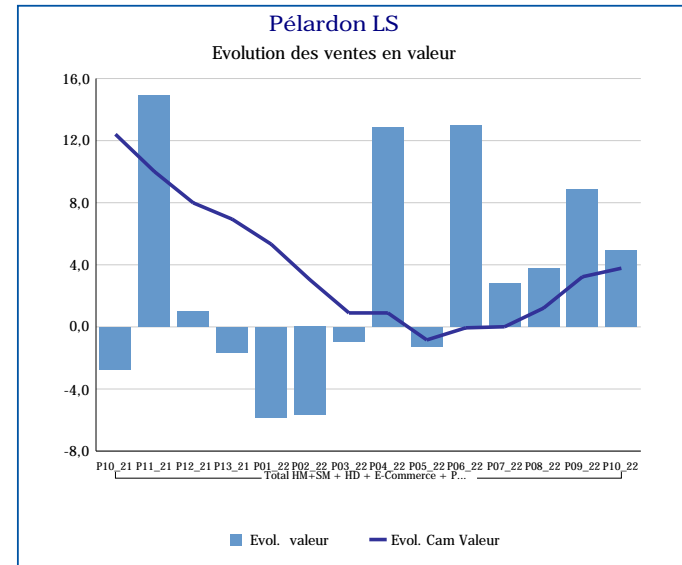
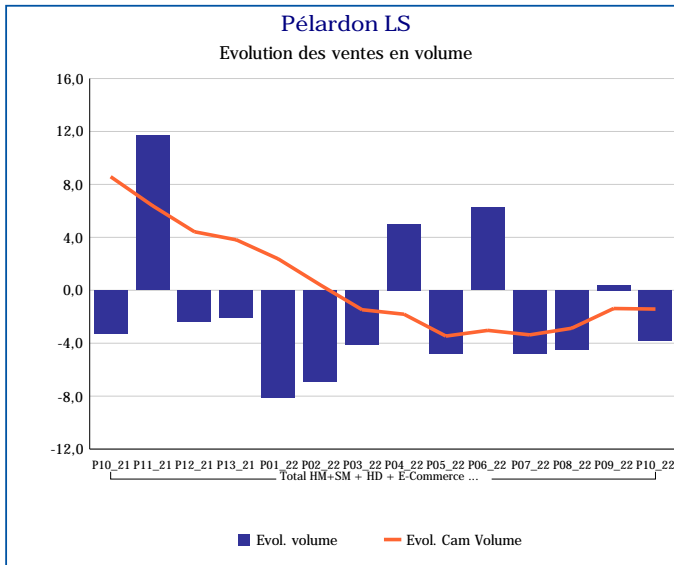
Pour en savoir plus : [Glossaire](#)

Mâconnais LS	
Total HM+SM + HD + E-Commerce + PROXI	
P10_22	
Ventes en tonnes	1
Evol. volume	-17,4 %
CAM volume (tonnes)	23
Evol. Cam Volume	-6,8 %
Ventes valeur (k€)	52
Evol. valeur	-12,0 %
CAM Valeur (K€)	808
Evol. Cam Valeur	-3,8 %
Prix moyen volume	36,44
Evol.prix moyen en volume	6,6 %
CAM Prix	34,62
Evol. CAM Prix	3,3 %



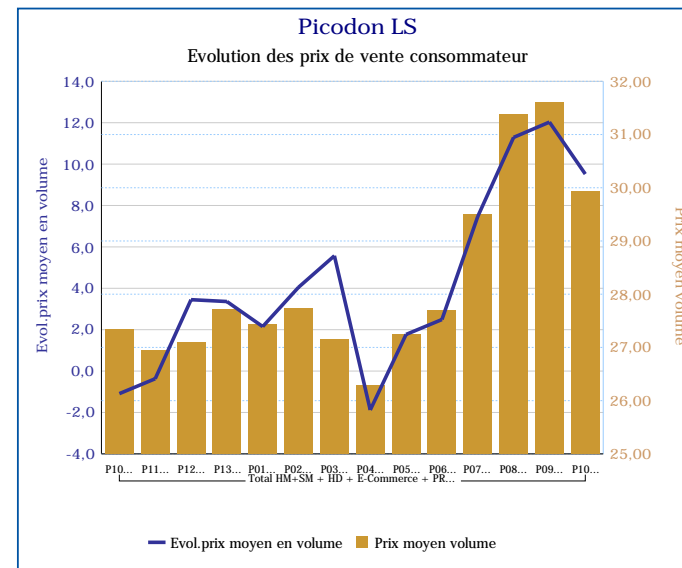
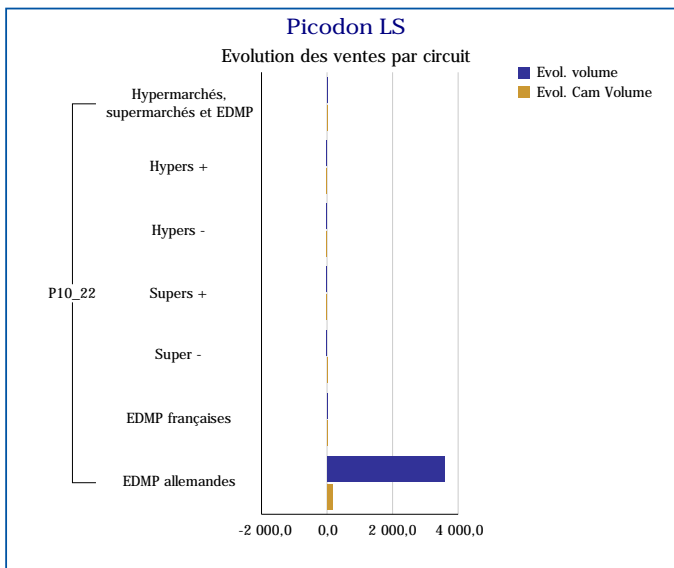
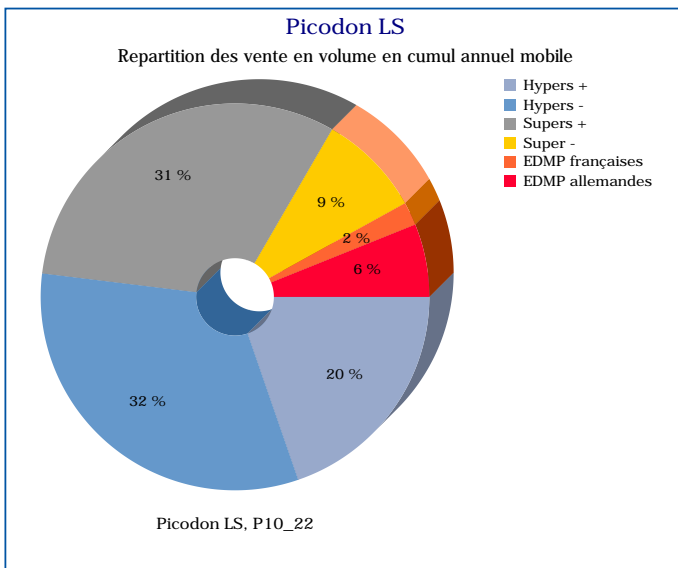
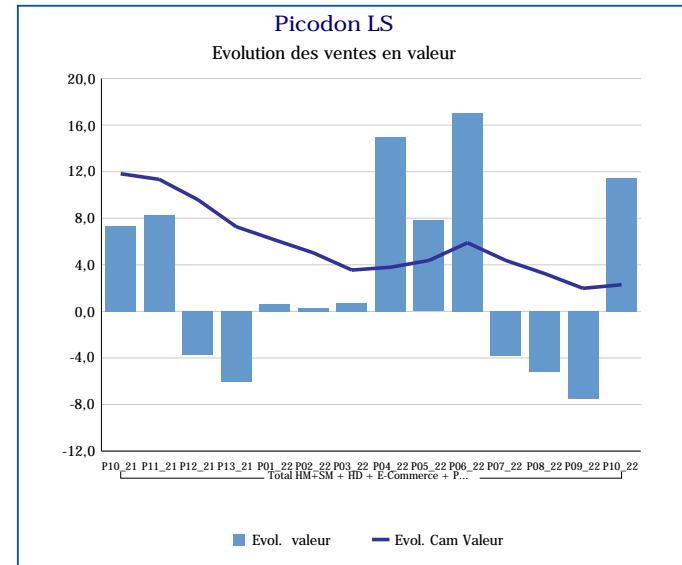
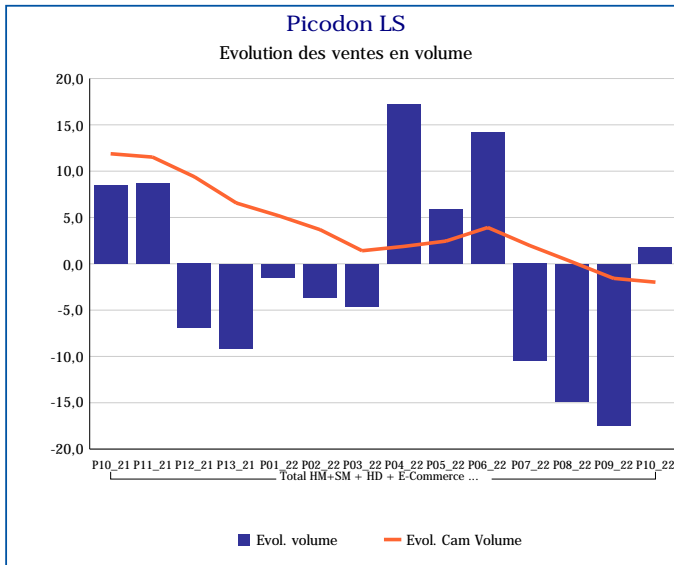
Pour en savoir plus : [Glossaire](#)

Pélardon LS	
Total HM+SM + HD + E-Commerce + PROXI	
P10_22	
Ventes en tonnes	5
Evol. volume	-3,8 %
CAM volume (tonnes)	73
Evol. Cam Volume	-1,4 %
Ventes valeur (k€)	169
Evol. valeur	5,0 %
CAM Valeur (K€)	2 353
Evol. Cam Valeur	3,8 %
Prix moyen volume	33,67
Evol.prix moyen en volume	9,1 %
CAM Prix	32,35
Evol. CAM Prix	5,3 %



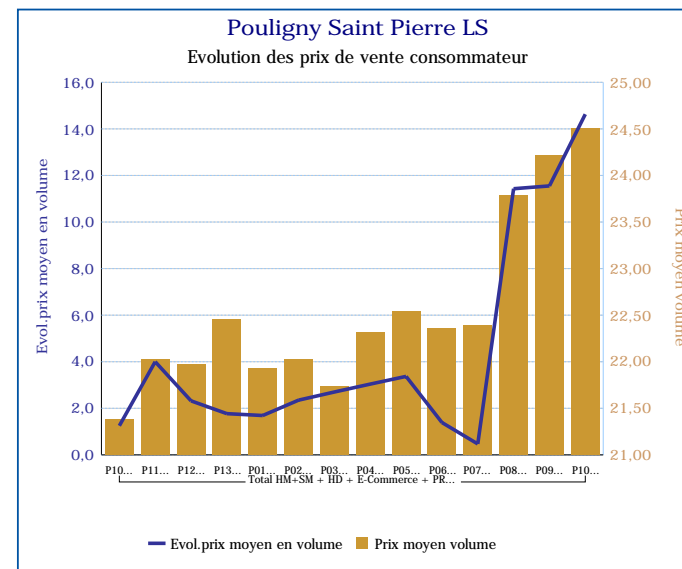
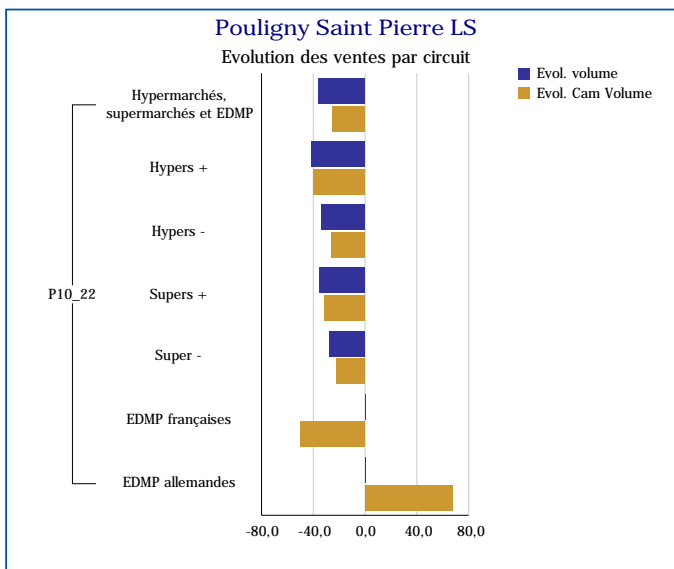
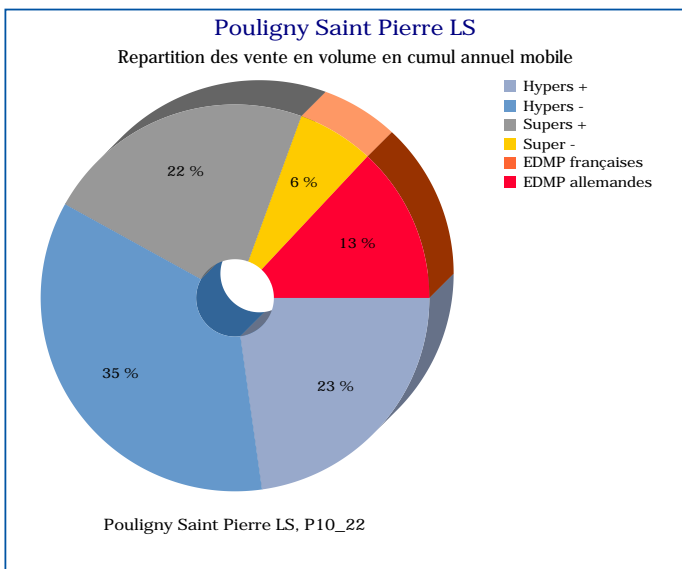
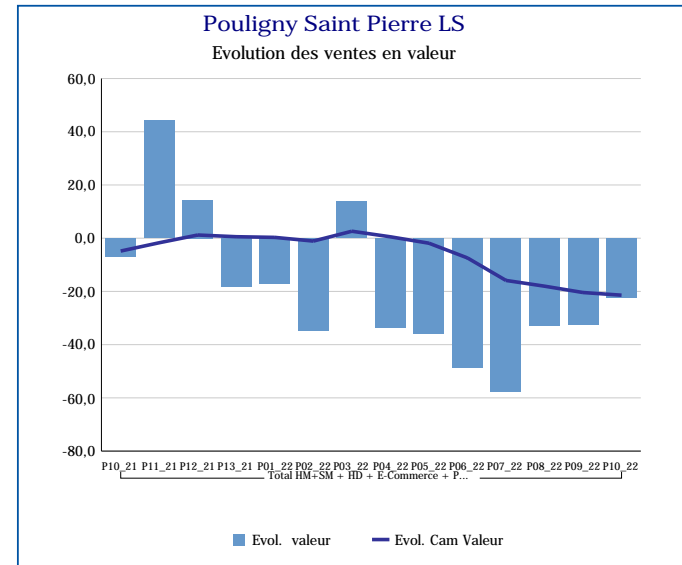
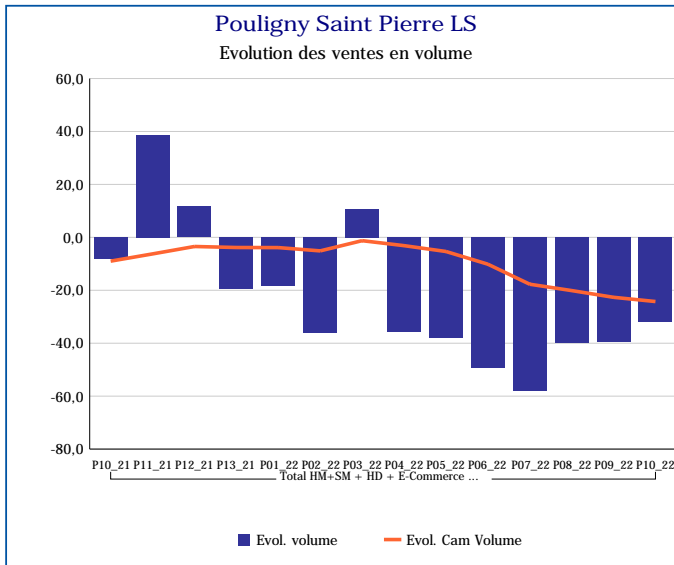
Pour en savoir plus : [Glossaire](#)

Picodon LS	
Total HM+SM + HD + E-Commerce + PROXI	
P10_22	
Ventes en tonnes	22
Evol. volume	1,8 %
CAM volume (tonnes)	303
Evol. Cam Volume	-2,0 %
Ventes valeur (k€)	652
Evol. valeur	11,4 %
CAM Valeur (K€)	8 550
Evol. Cam Valeur	2,3 %
Prix moyen volume	29,93
Evol.prix moyen en volume	9,5 %
CAM Prix	28,18
Evol. CAM Prix	4,4 %



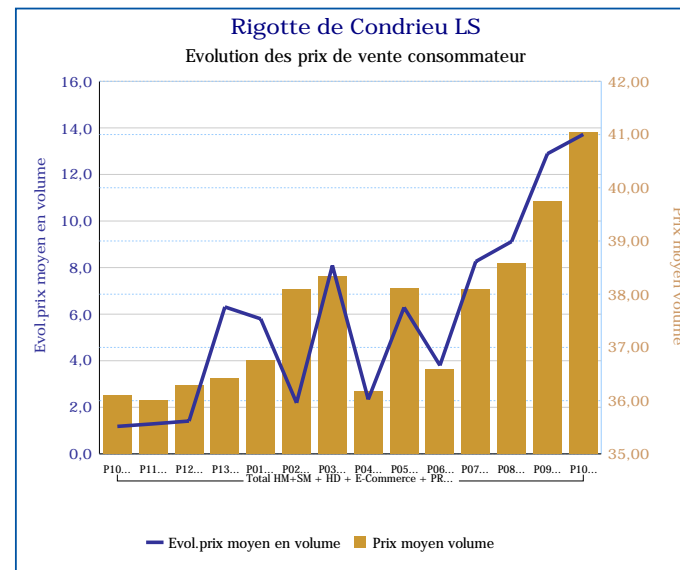
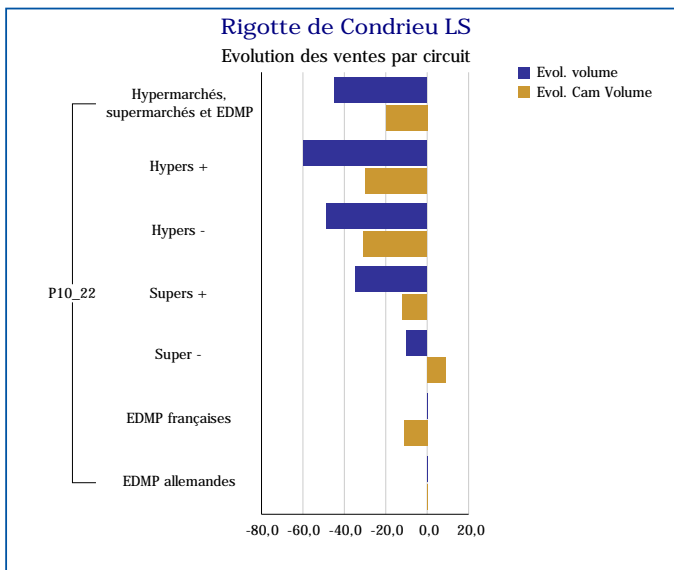
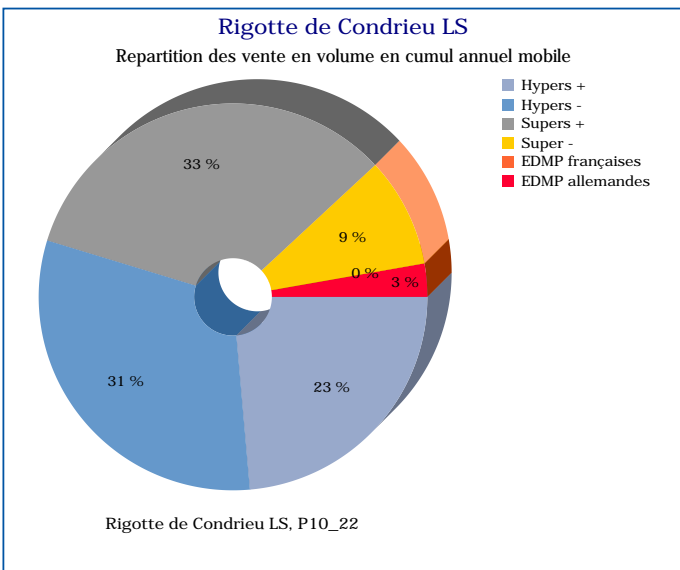
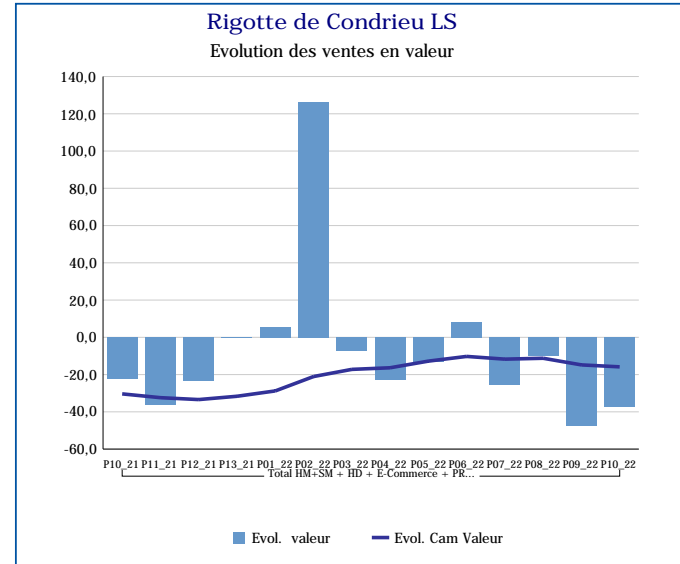
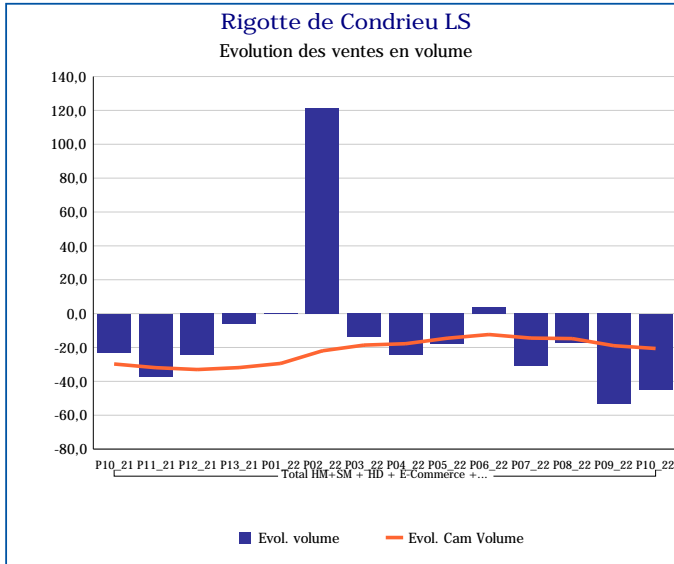
Pour en savoir plus : [Glossaire](#)

Pouigny Saint Pierre LS	
Total HM+SM + HD + E-Commerce + PROXI	
P10_22	
Ventes en tonnes	3
Evol. volume	-32,1 %
CAM volume (tonnes)	51
Evol. Cam Volume	-24,2 %
Ventes valeur (k€)	71
Evol. valeur	-22,2 %
CAM Valeur (K€)	1 156
Evol. Cam Valeur	-21,4 %
Prix moyen volume	24.51
Evol.prix moyen en volume	14,6 %
CAM Prix	22,48
Evol. CAM Prix	3,7 %



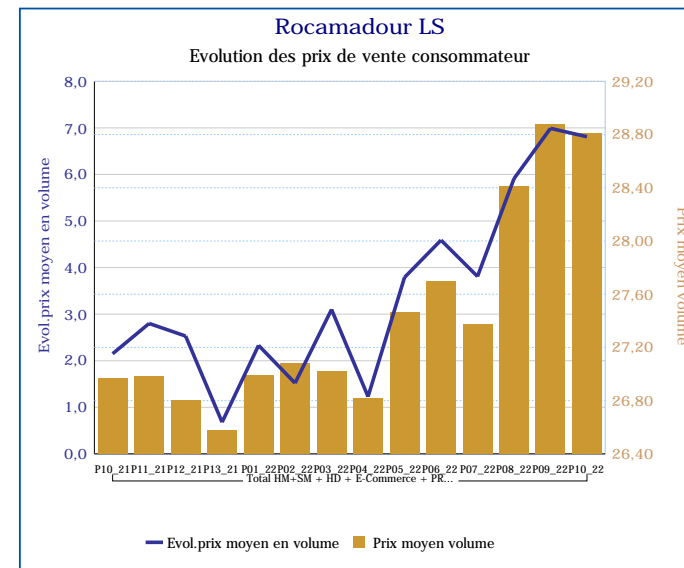
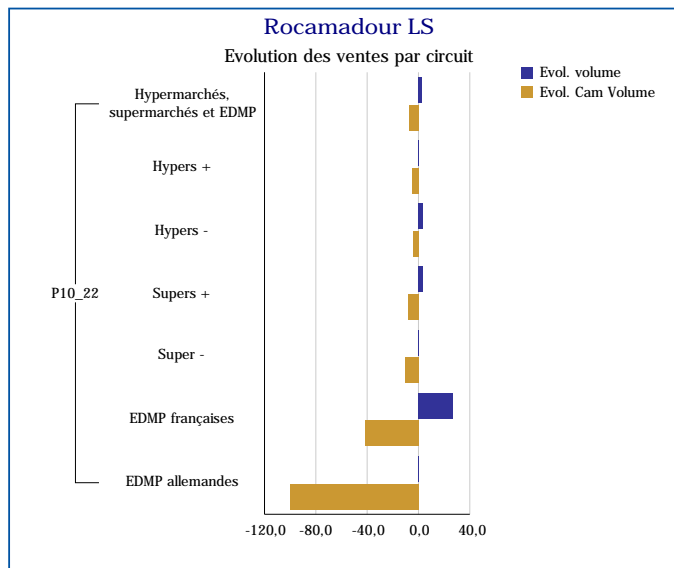
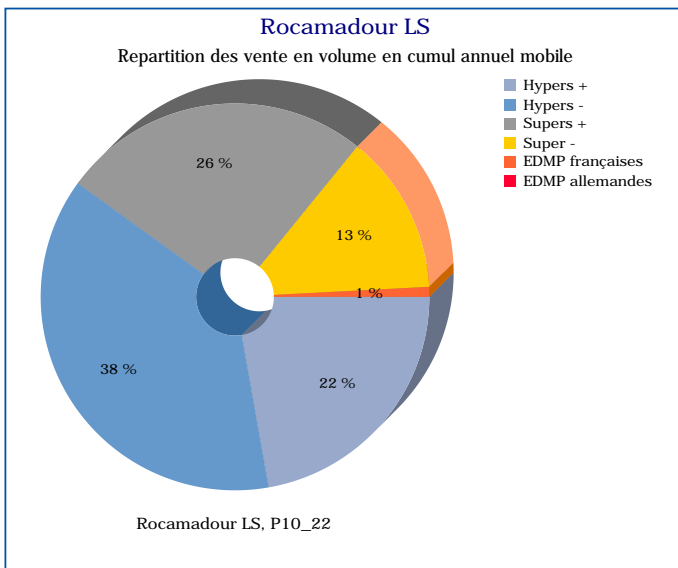
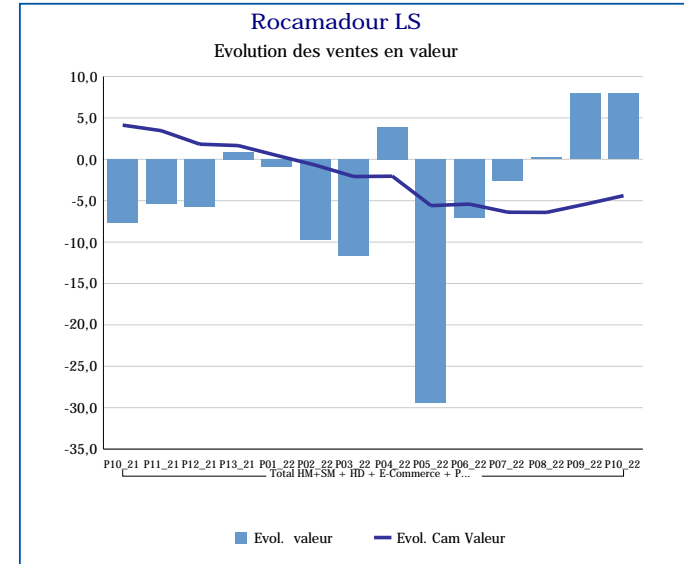
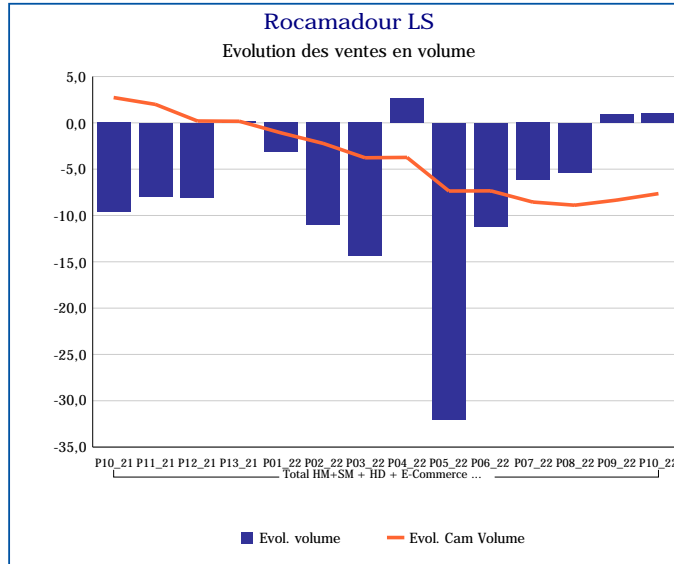
Pour en savoir plus : [Glossaire](#)

Rigotte de Condrieu LS	
Total HM+SM + HD + E-Commerce + PROXI	
P10_22	
Ventes en tonnes	1
Evol. volume	-44,8 %
CAM volume (tonnes)	20
Evol. Cam Volume	-20,6 %
Ventes valeur (k€)	45
Evol. valeur	-37,2 %
CAM Valeur (K€)	756
Evol. Cam Valeur	-15,9 %
Prix moyen volume	41,04
Evol.prix moyen en volume	13,7 %
CAM Prix	37,47
Evol. CAM Prix	6,0 %



Pour en savoir plus : [Glossaire](#)

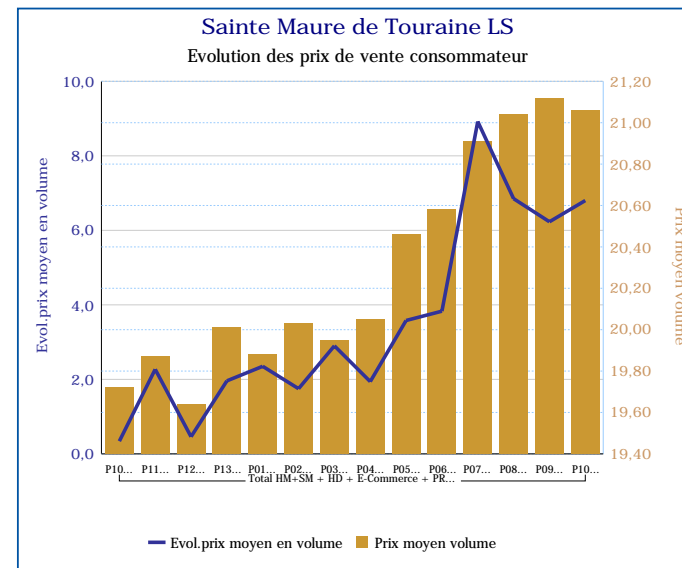
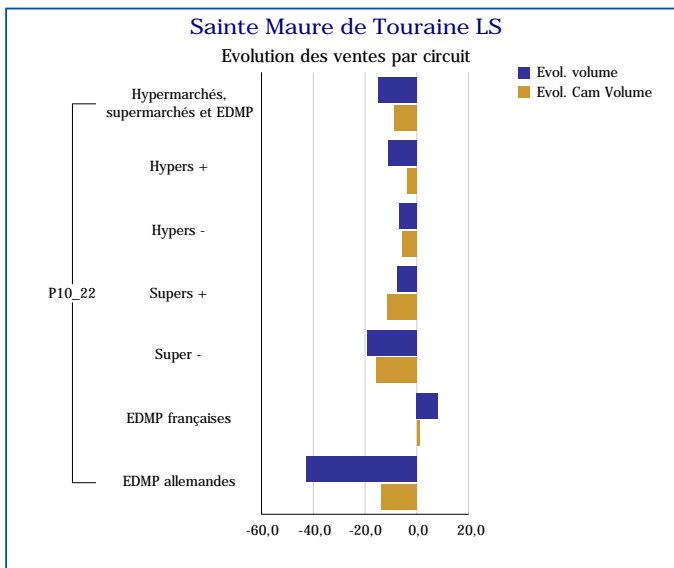
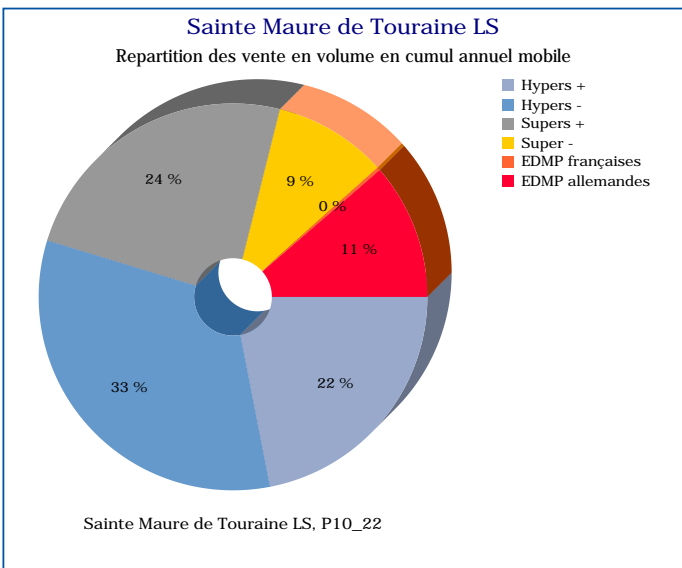
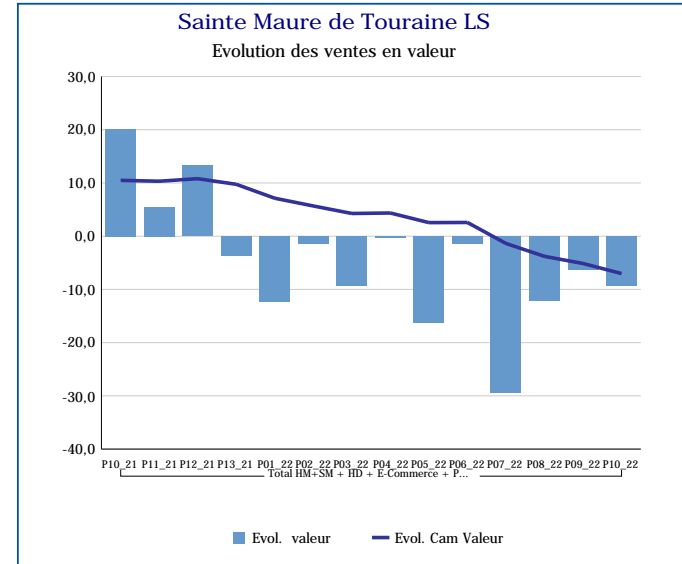
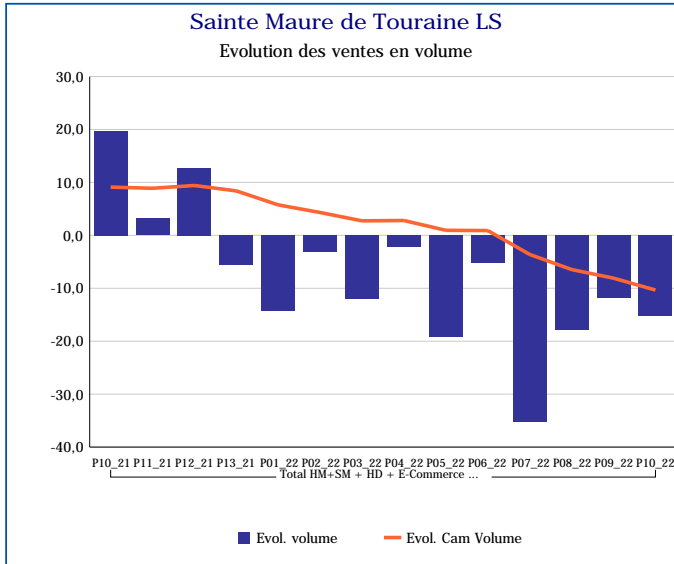
Rocamadour LS	
Total HM+SM + HD + E-Commerce + PROXI	
P10_22	
Ventes en tonnes	47
Evol. volume	1,1 %
CAM volume (tonnes)	666
Evol. Cam Volume	-7,6 %
Ventes valeur (k€)	1 354
Evol. valeur	8,0 %
CAM Valeur (K€)	18 268
Evol. Cam Valeur	-4,4 %
Prix moyen volume	28,81
Evol.prix moyen en volume	6,8 %
CAM Prix	27,43
Evol. CAM Prix	3,5 %



Pour en savoir plus : [Glossaire](#)

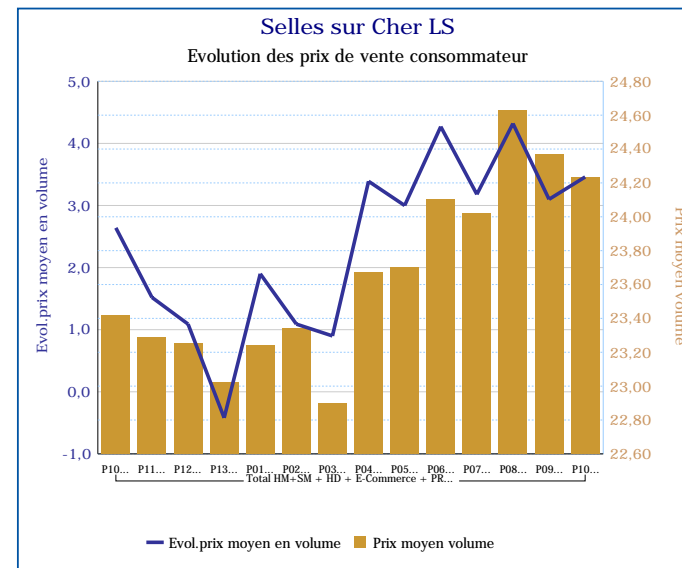
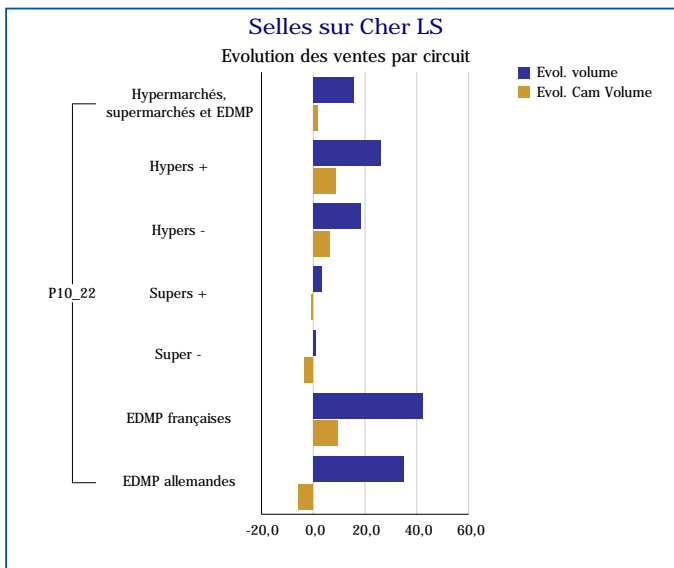
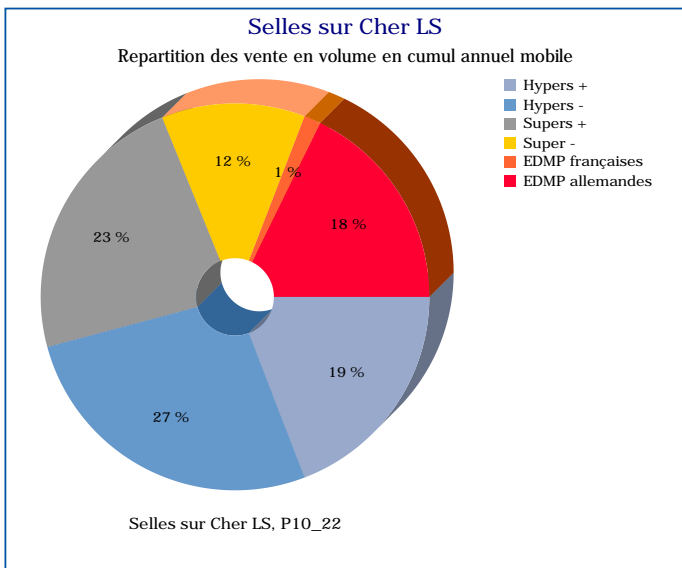
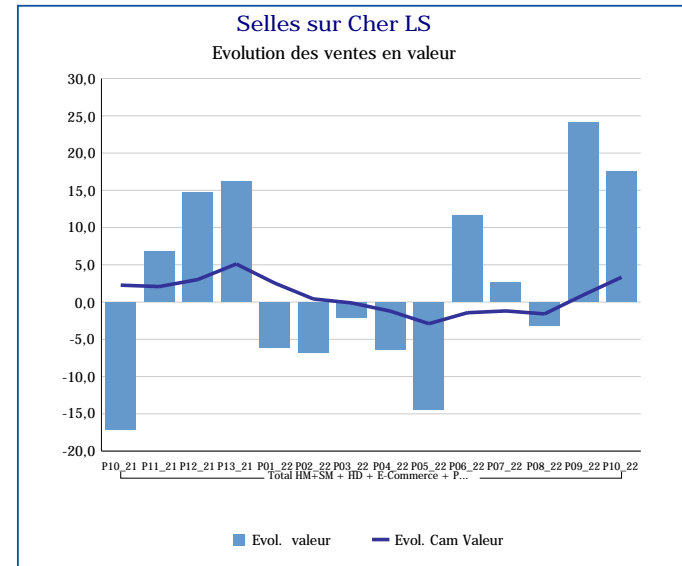
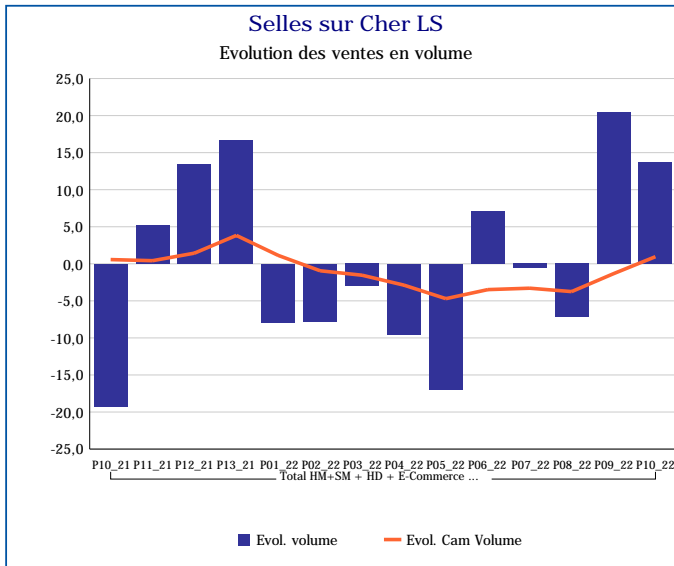


Sainte Maure de Touraine LS	
Total HM+SM + HD + E-Commerce + PROXI	
P10_22	
Ventes en tonnes	59
Evol. volume	-15,1 %
CAM volume (tonnes)	837
Evol. Cam Volume	-10,3 %
Ventes valeur (k€)	1 237
Evol. valeur	-9,4 %
CAM Valeur (K€)	17 016
Evol. Cam Valeur	-7,0 %
Prix moyen volume	21,06
Evol.prix moyen en volume	6,8 %
CAM Prix	20,32
Evol. CAM Prix	3,7 %



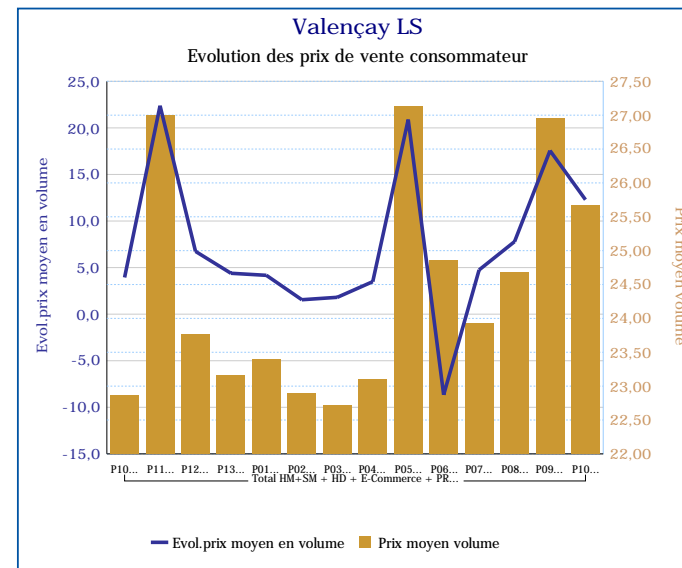
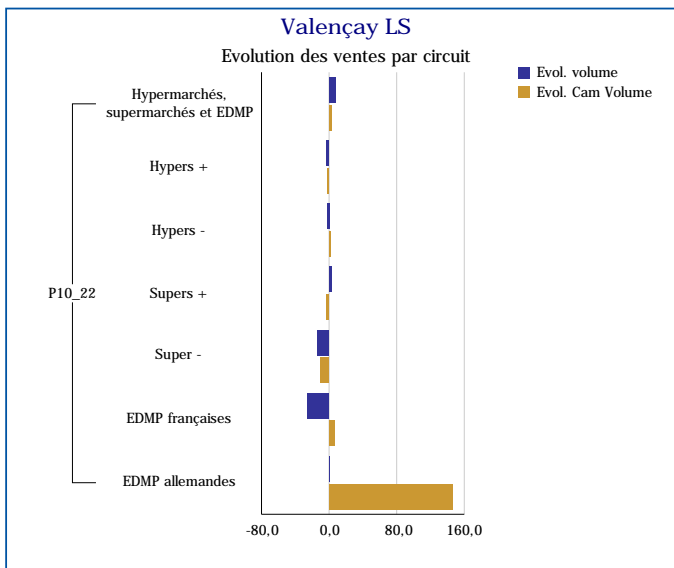
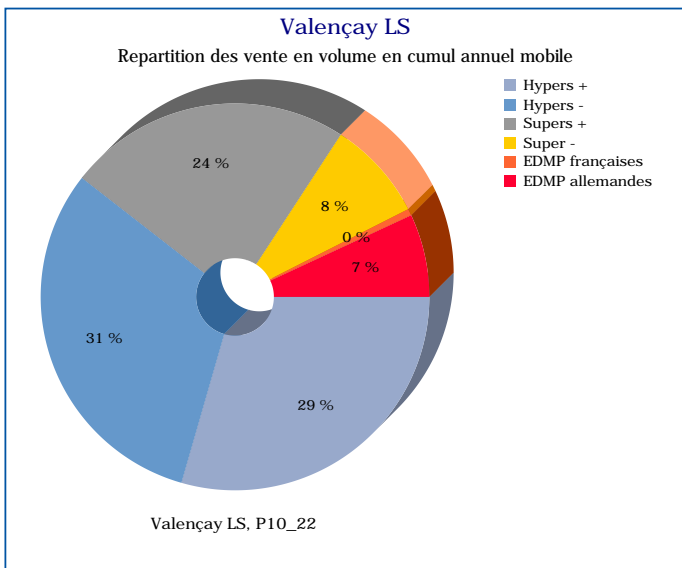
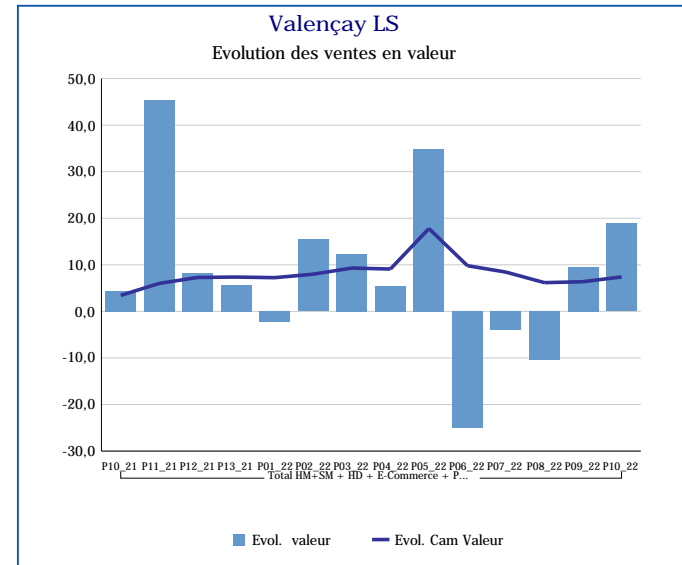
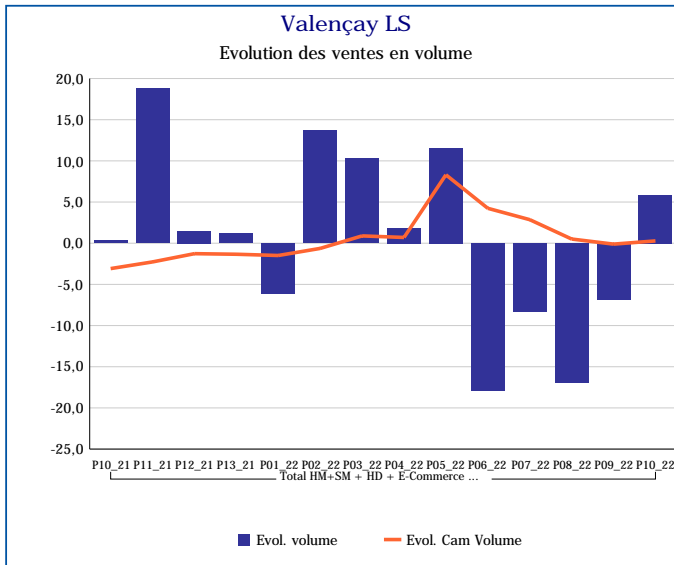
Pour en savoir plus : [Glossaire](#)

Selles sur Cher LS	
Total HM+SM + HD + E-Commerce + PROXI	
P10_22	
Ventes en tonnes	40
Evol. volume	13,6 %
CAM volume (tonnes)	581
Evol. Cam Volume	1,0 %
Ventes valeur (k€)	973
Evol. valeur	17,6 %
CAM Valeur (K€)	13 732
Evol. Cam Valeur	3,3 %
Prix moyen volume	24,23
Evol.prix moyen en volume	3,5 %
CAM Prix	23,65
Evol. CAM Prix	2,4 %



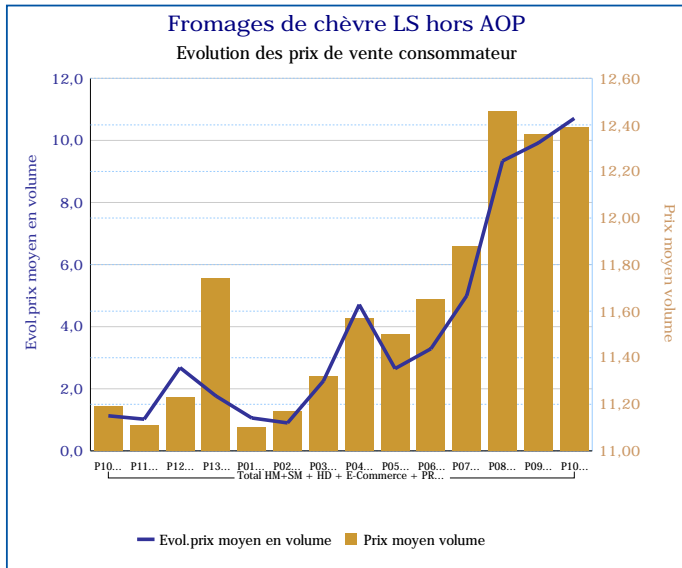
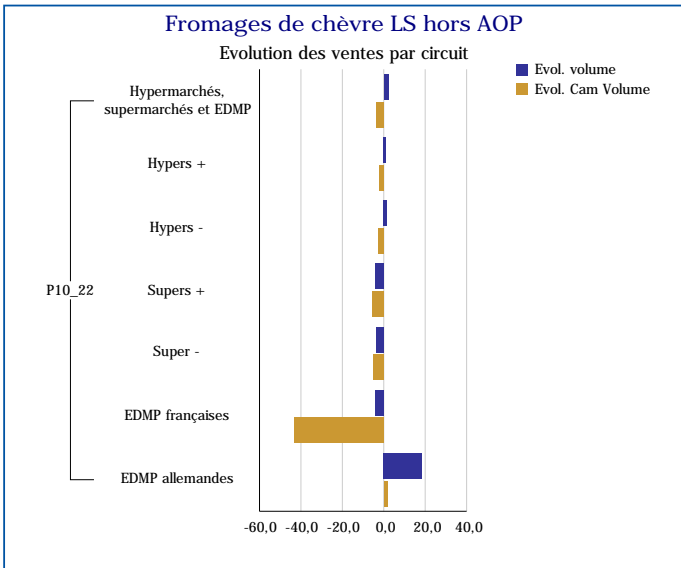
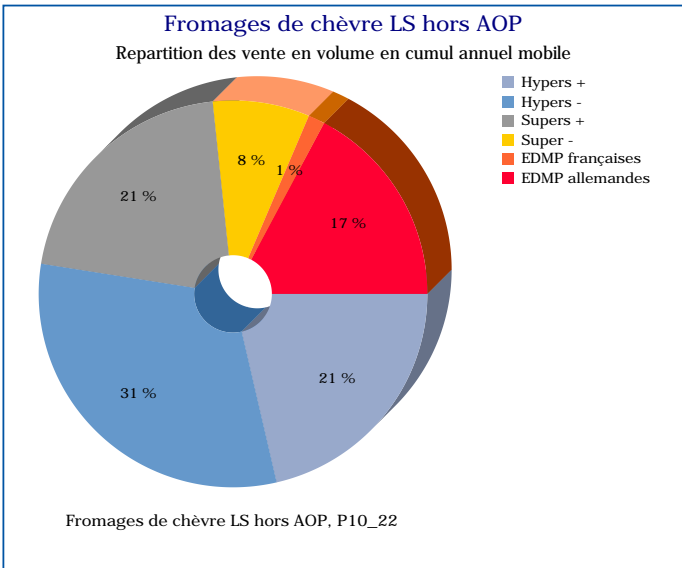
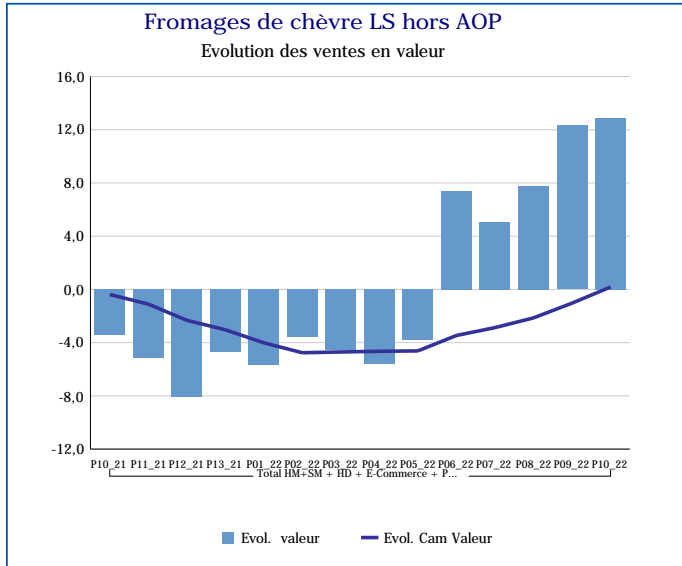
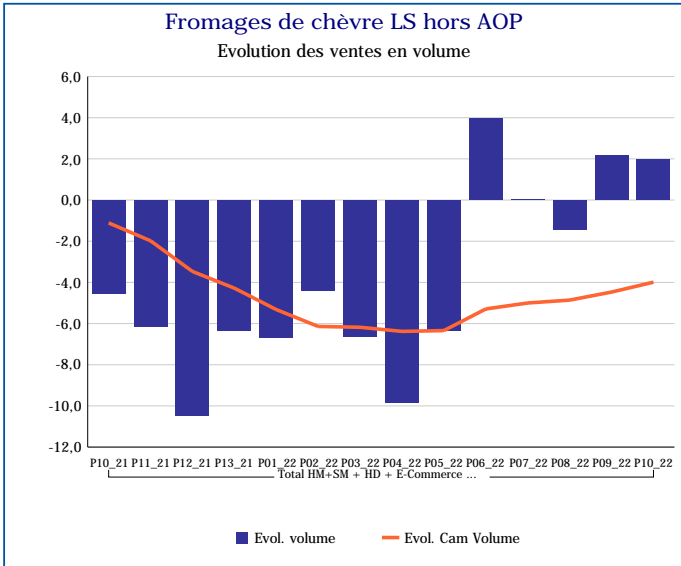
Pour en savoir plus : [Glossaire](#)

Valençay LS	
Total HM+SM + HD + E-Commerce + PROXI	
P10_22	
Ventes en tonnes	7
Evol. volume	5,8 %
CAM volume (tonnes)	99
Evol. Cam Volume	0,3 %
Ventes valeur (k€)	192
Evol. valeur	18,9 %
CAM Valeur (K€)	2 430
Evol. Cam Valeur	7,4 %
Prix moyen volume	25,67
Evol.prix moyen en volume	12,3 %
CAM Prix	24,56
Evol. CAM Prix	7,1 %



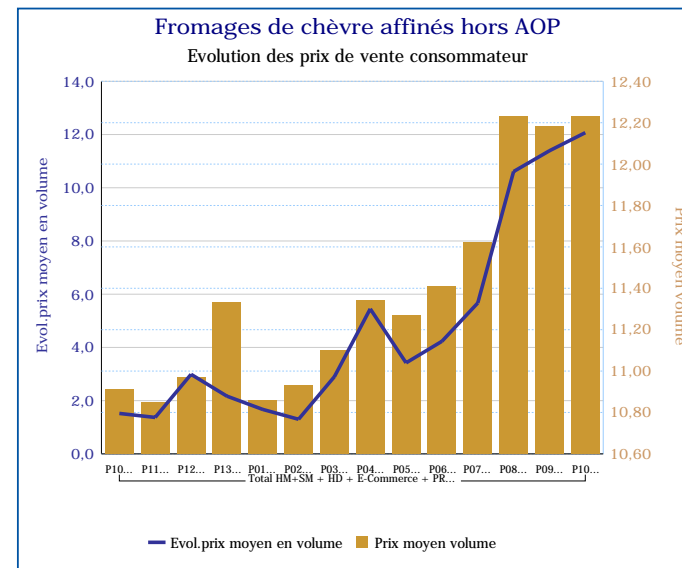
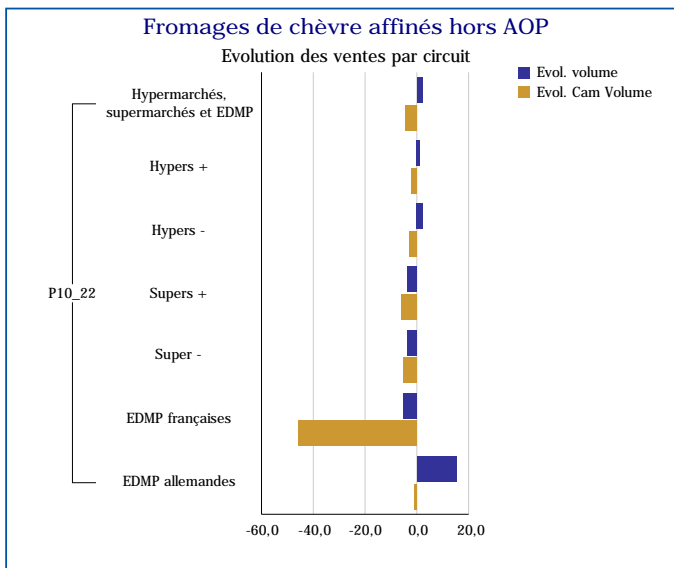
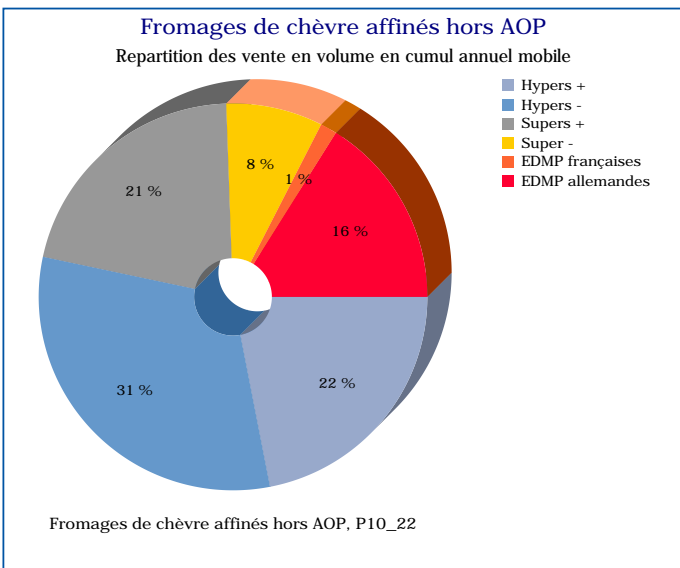
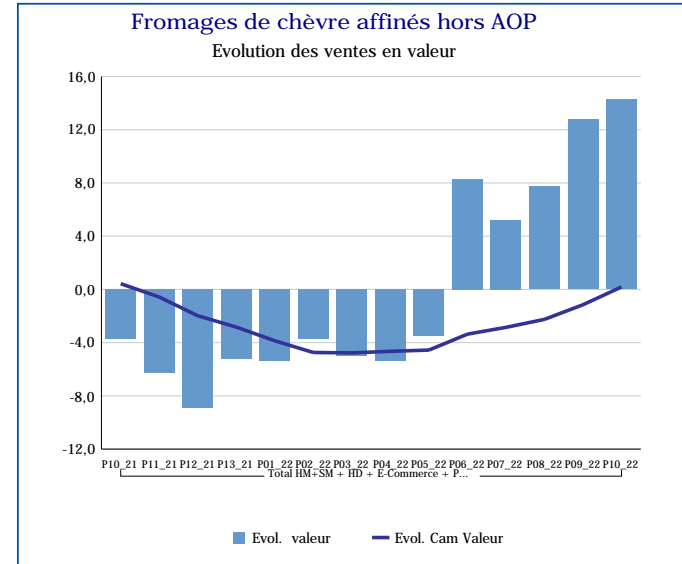
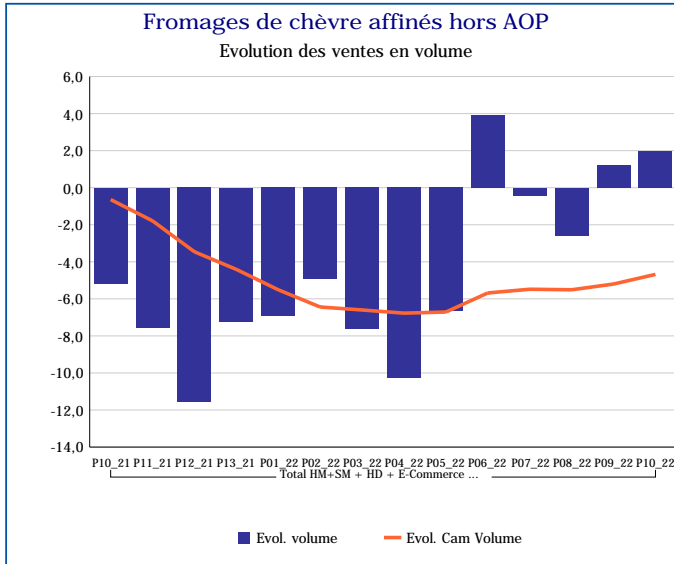
Pour en savoir plus : [Glossaire](#)

Fromages de chèvre LS hors AOP	
Total HM+SM + HD + E-Commerce + PROXI	
P10_22	
Ventes en tonnes	3 578
Evol. volume	2,0 %
CAM volume (tonnes)	45 771
Evol. Cam Volume	-4,0 %
Ventes valeur (k€)	44 314
Evol. valeur	12,9 %
CAM Valeur (K€)	533 560
Evol. Cam Valeur	0,2 %
Prix moyen volume	12,39
Evol.prix moyen en volume	10,7 %
CAM Prix	11,66
Evol. CAM Prix	4,3 %



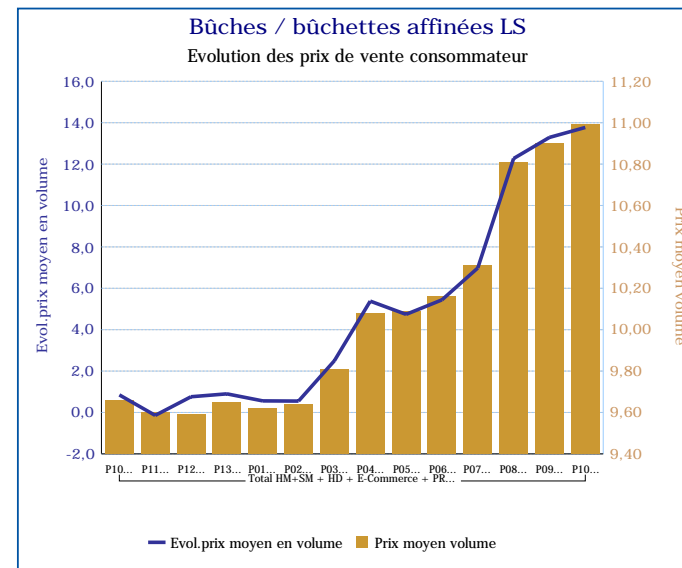
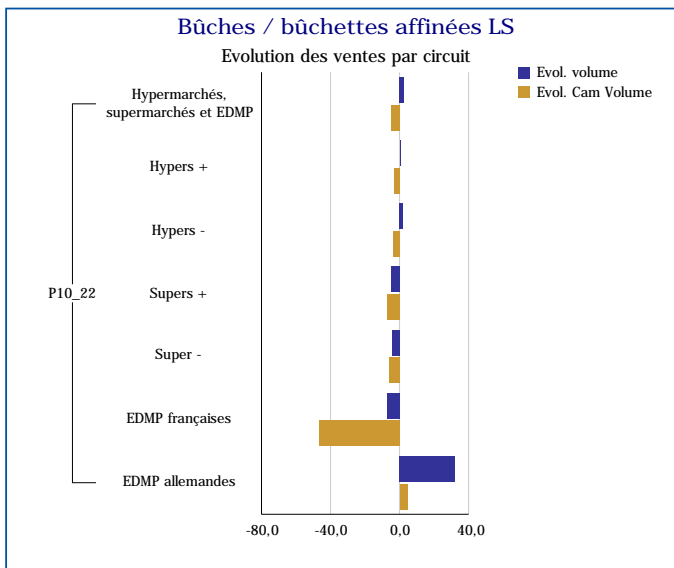
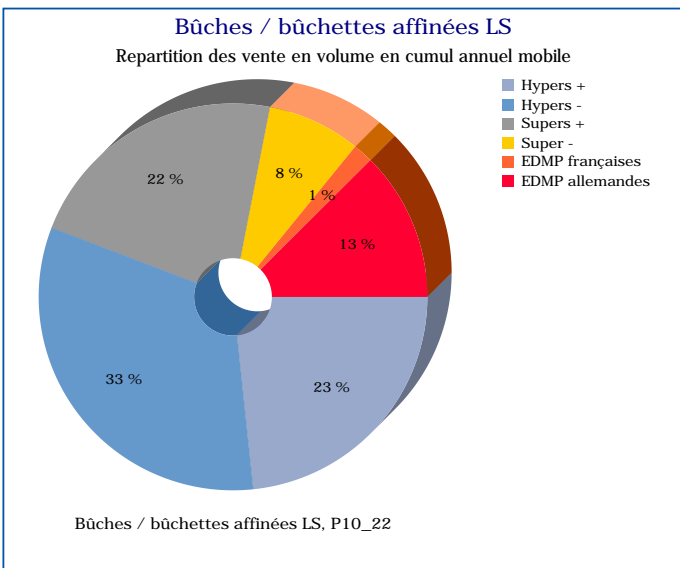
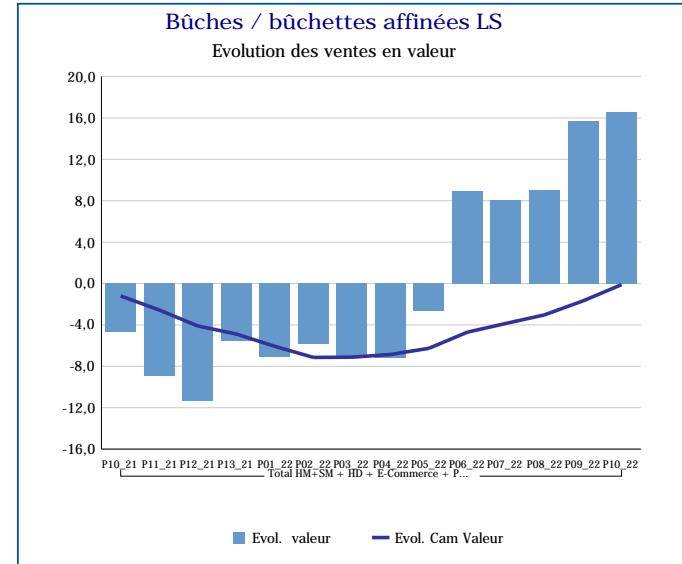
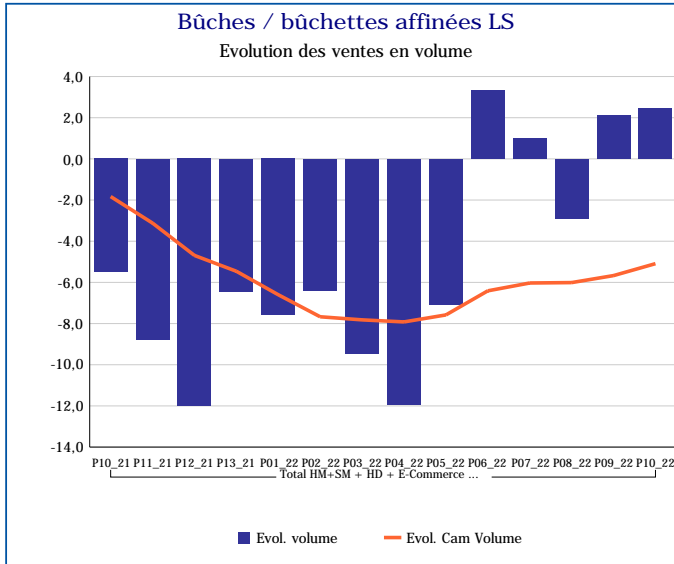
Pour en savoir plus : [Glossaire](#)

Fromages de chèvre affinés hors AOP	
Total HM+SM + HD + E-Commerce + PROXI	
P10_22	
Ventes en tonnes	3 062
Evol. volume	2,0 %
CAM volume (tonnes)	39 006
Evol. Cam Volume	-4,7 %
Ventes valeur (k€)	37 454
Evol. valeur	14,3 %
CAM Valeur (K€)	445 158
Evol. Cam Valeur	0,2 %
Prix moyen volume	12,23
Evol.prix moyen en volume	12,1 %
CAM Prix	11,41
Evol. CAM Prix	5,1 %



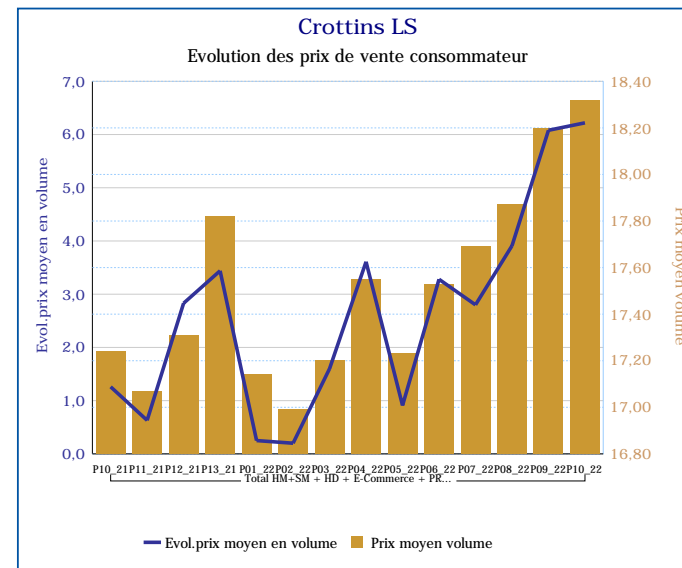
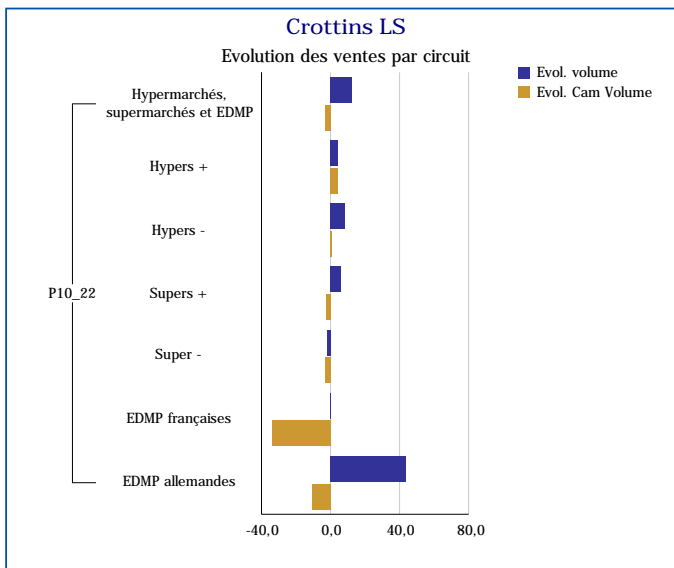
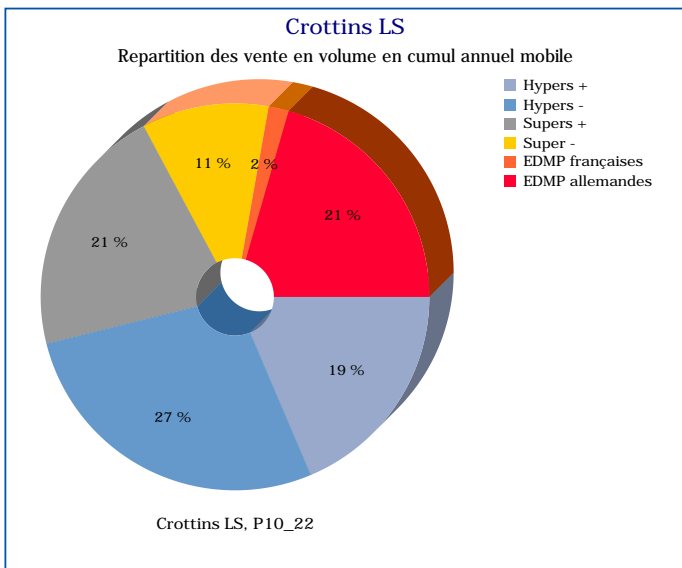
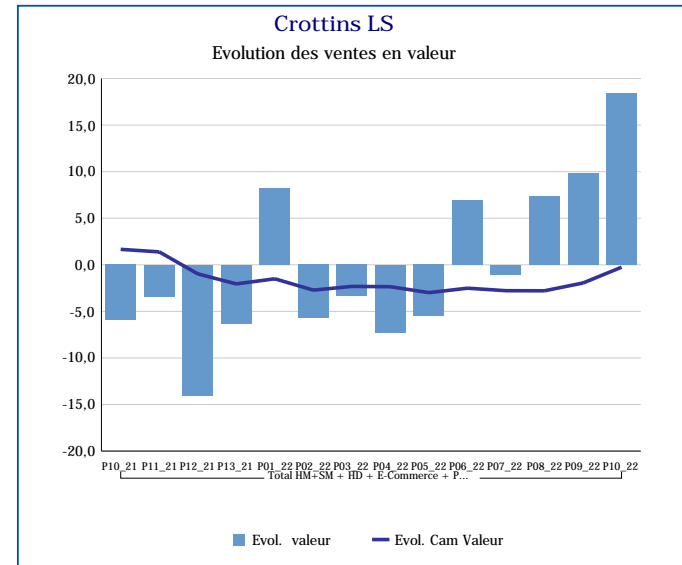
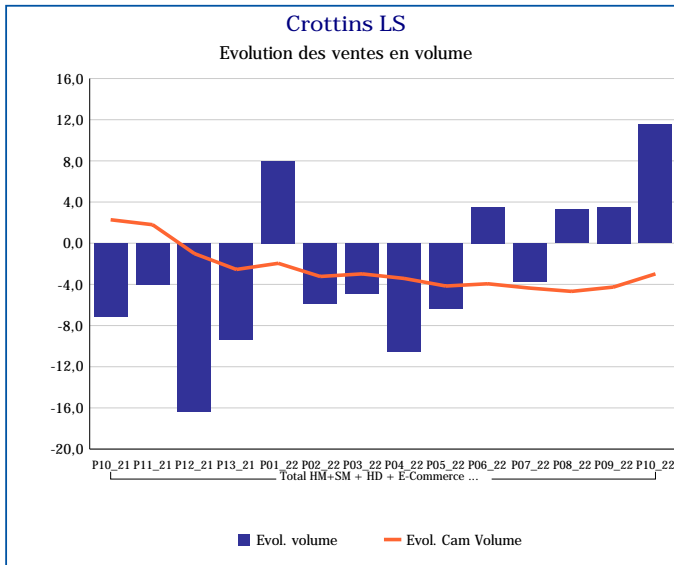
Pour en savoir plus : [Glossaire](#)

Bûches / bûchettes affinées LS	
Total HM+SM + HD + E-Commerce + PROXI	
P10_22	
Ventes en tonnes	2 385
Evol. volume	2,4 %
CAM volume (tonnes)	30 089
Evol. Cam Volume	-5,1 %
Ventes valeur (k€)	26 220
Evol. valeur	16,5 %
CAM Valeur (K€)	304 014
Evol. Cam Valeur	-0,1 %
Prix moyen volume	10,99
Evol.prix moyen en volume	13,8 %
CAM Prix	10,10
Evol. CAM Prix	5,2 %



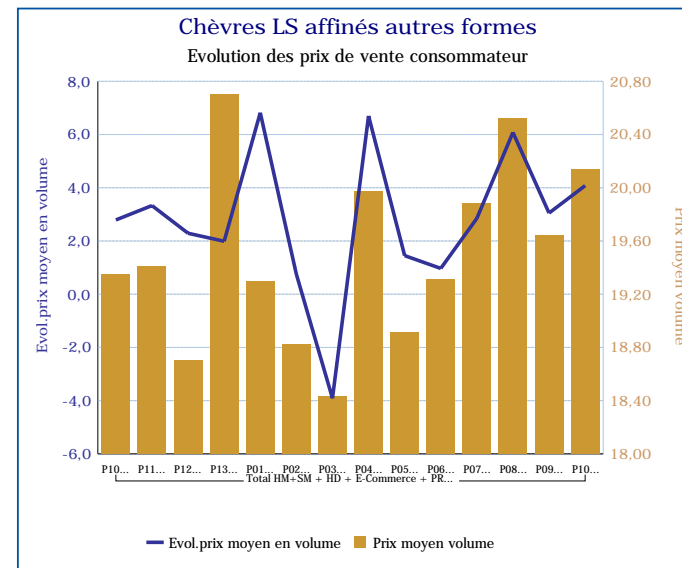
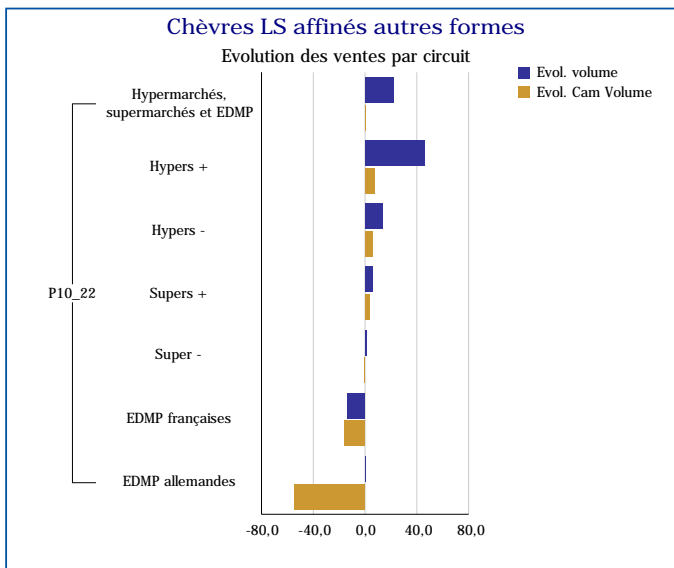
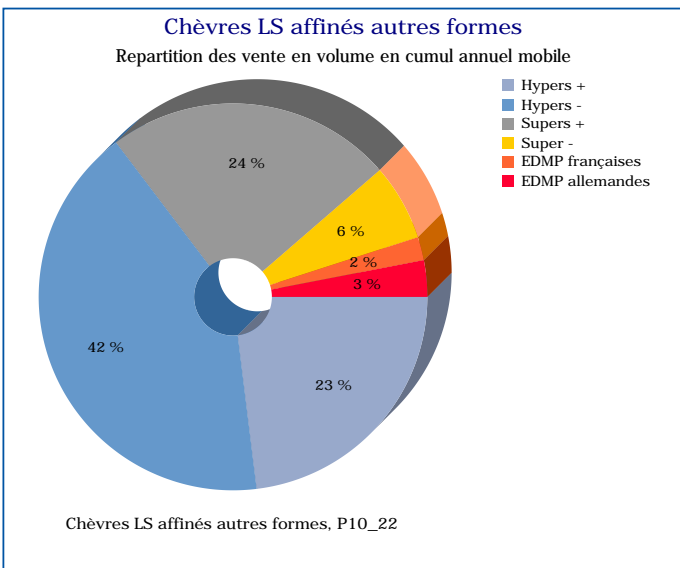
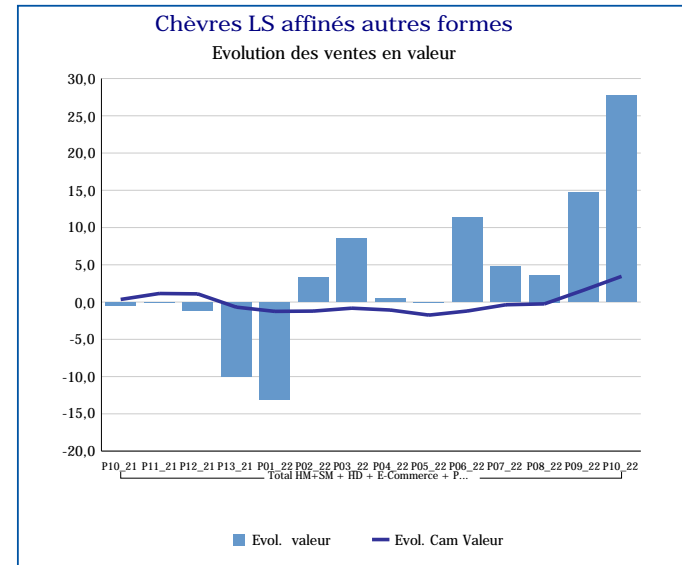
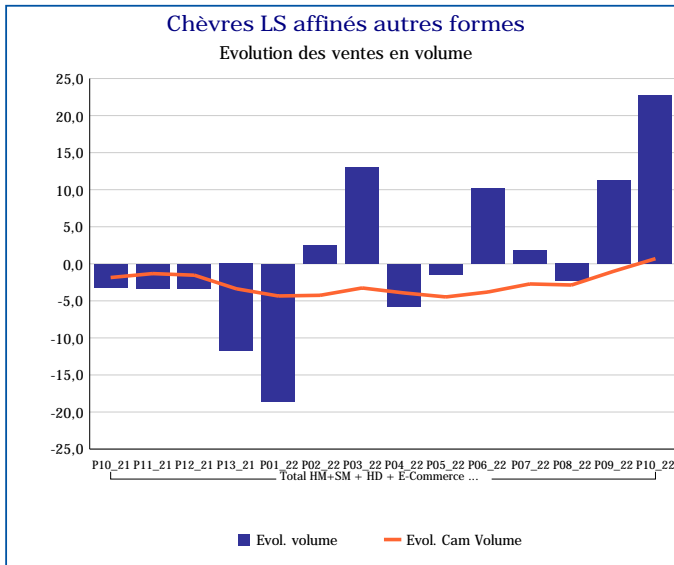
Pour en savoir plus : [Glossaire](#)

Crottins LS	
Total HM+SM + HD + E-Commerce + PROXI	
P10_22	
Ventes en tonnes	156
Evol. volume	11,5 %
CAM volume (tonnes)	2 003
Evol. Cam Volume	-3,0 %
Ventes valeur (k€)	2 854
Evol. valeur	18,4 %
CAM Valeur (K€)	35 115
Evol. Cam Valeur	-0,3 %
Prix moyen volume	18,32
Evol.prix moyen en volume	6,2 %
CAM Prix	17,53
Evol. CAM Prix	2,8 %



Pour en savoir plus : [Glossaire](#)

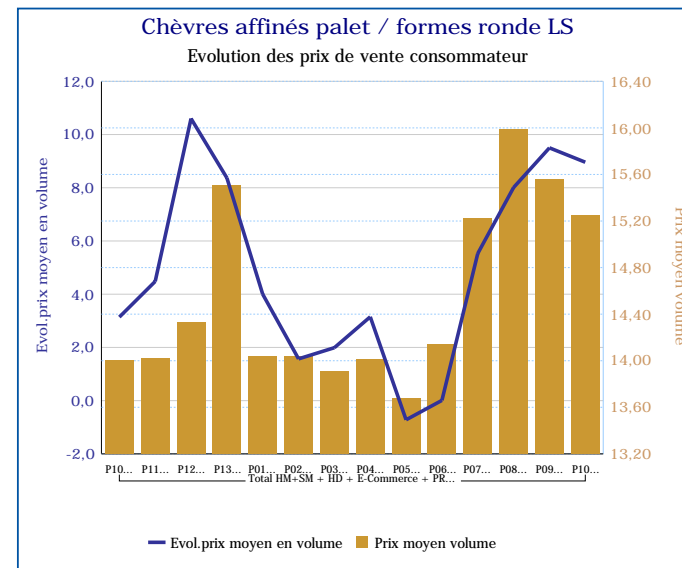
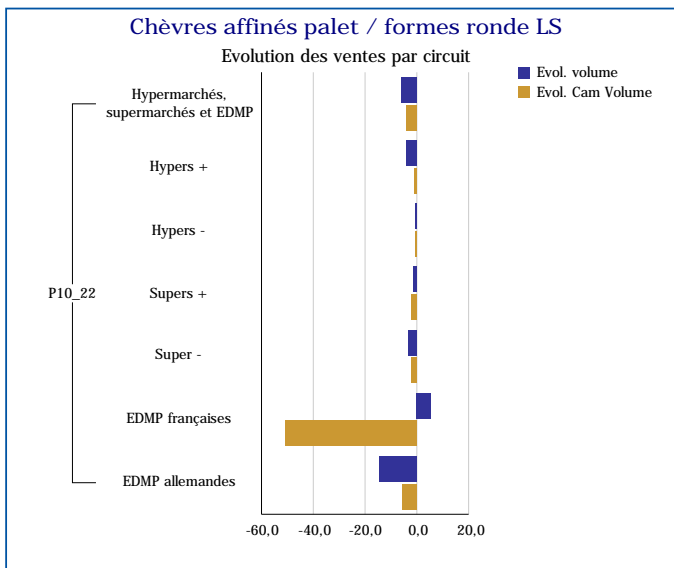
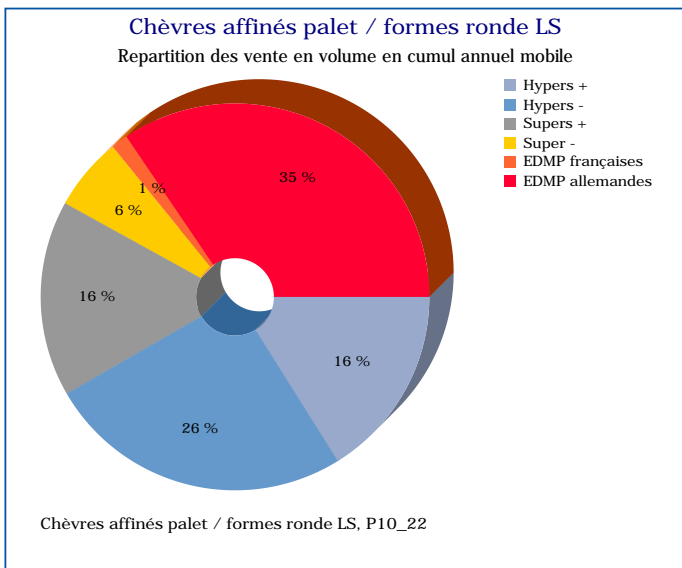
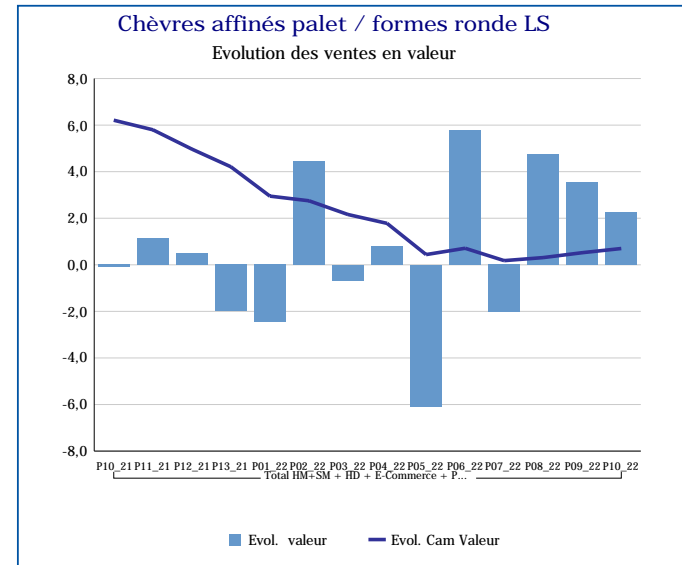
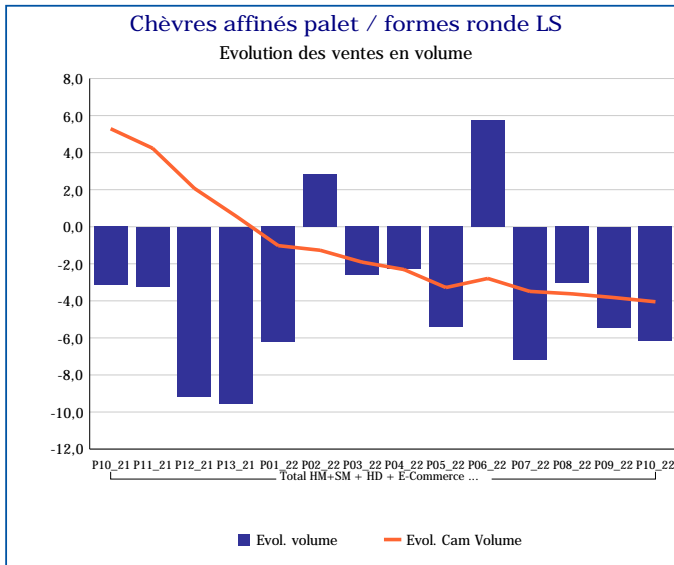
Chèvres LS affinés autres formes	
Total HM+SM + HD + E-Commerce + PROXI	
P10_22	
Ventes en tonnes	85
Evol. volume	22,7 %
CAM volume (tonnes)	1 066
Evol. Cam Volume	0,7 %
Ventes valeur (k€)	1 718
Evol. valeur	27,7 %
CAM Valeur (K€)	20 808
Evol. Cam Valeur	3,4 %
Prix moyen volume	20,14
Evol.prix moyen en volume	4,1 %
CAM Prix	19,52
Evol. CAM Prix	2,7 %



Pour en savoir plus : [Glossaire](#)

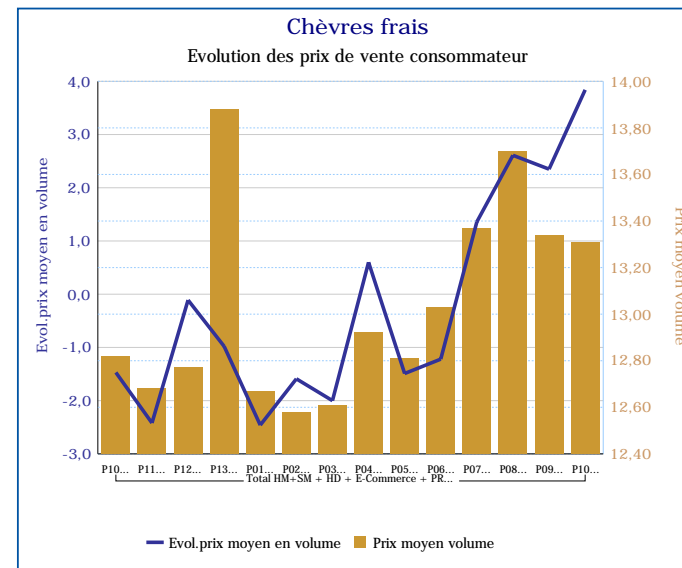
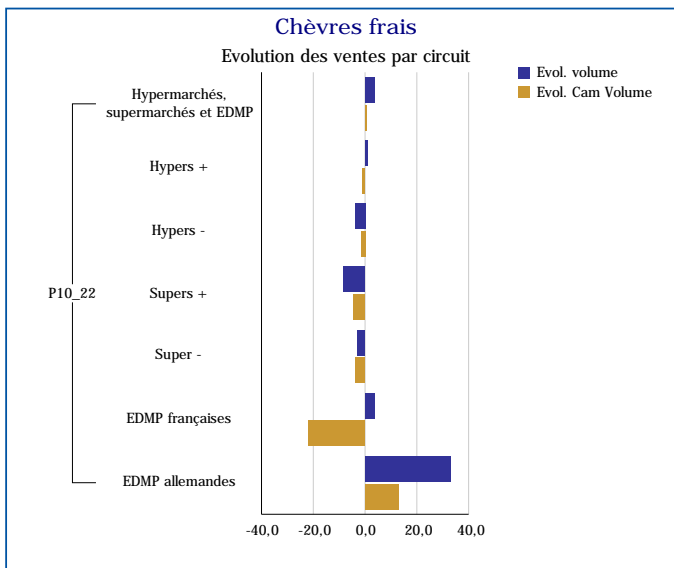
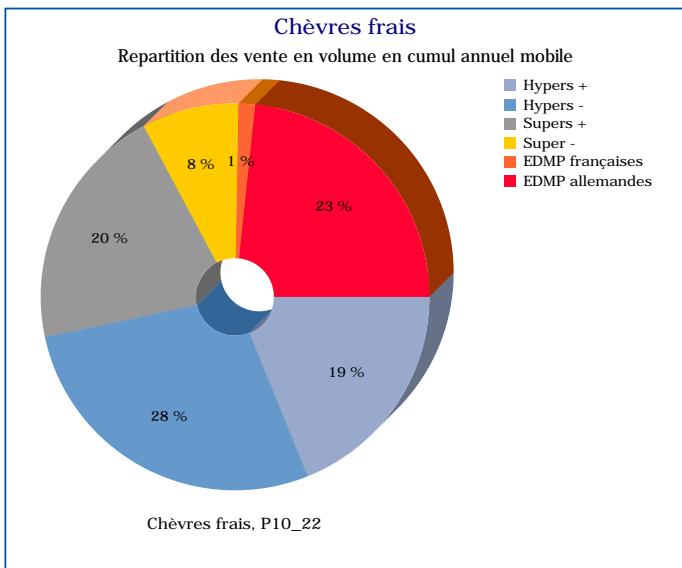
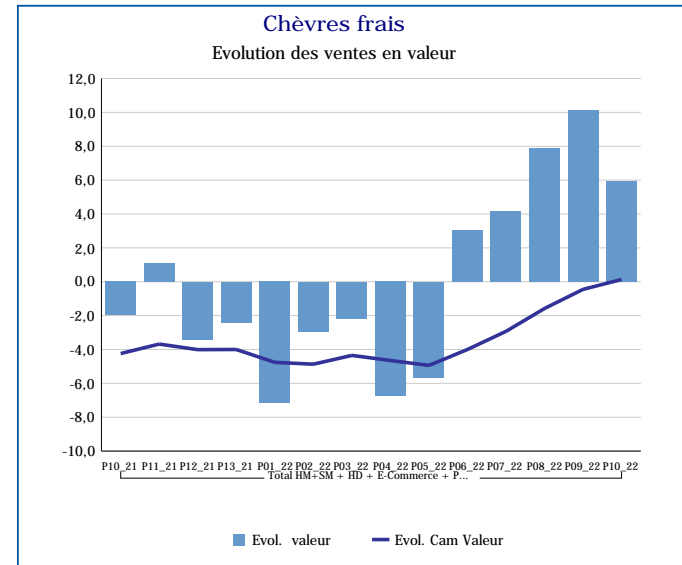
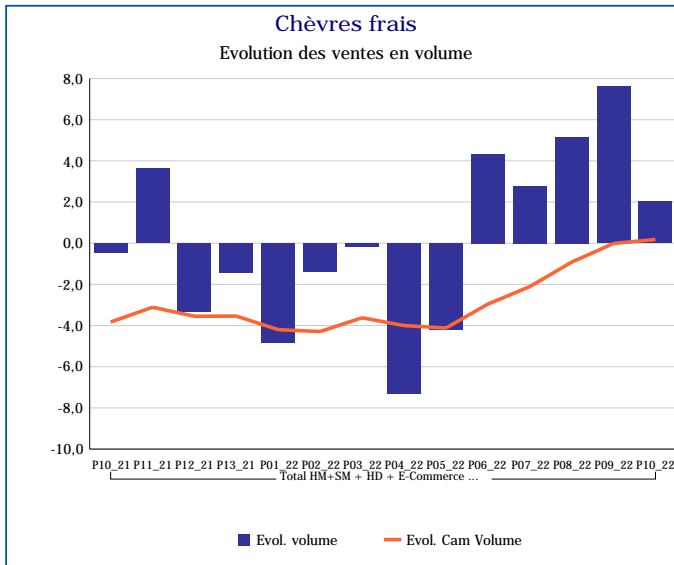


Chèvres affinés palet / formes ronde LS	
Total HM+SM + HD + E-Commerce + PROXI	
P10_22	
Ventes en tonnes	434
Evol. volume	-6,2 %
CAM volume (tonnes)	5 800
Evol. Cam Volume	-4,0 %
Ventes valeur (k€)	6 625
Evol. valeur	2,2 %
CAM Valeur (K€)	84 482
Evol. Cam Valeur	0,7 %
Prix moyen volume	15,25
Evol.prix moyen en volume	9,0 %
CAM Prix	14,57
Evol. CAM Prix	5,0 %



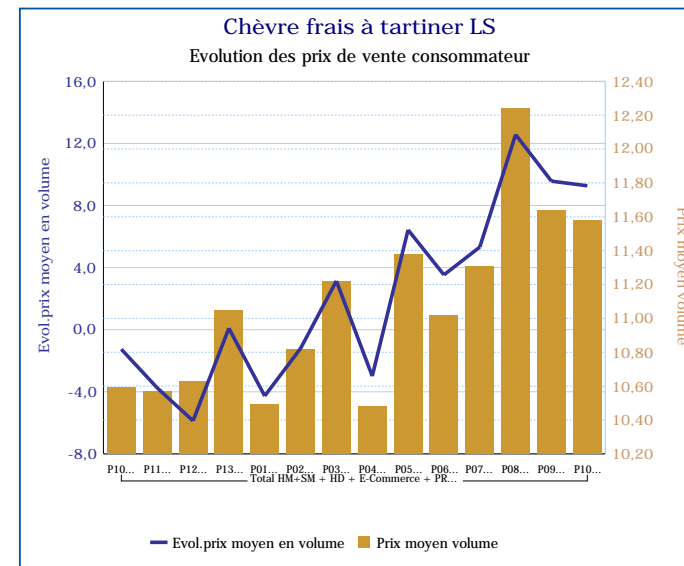
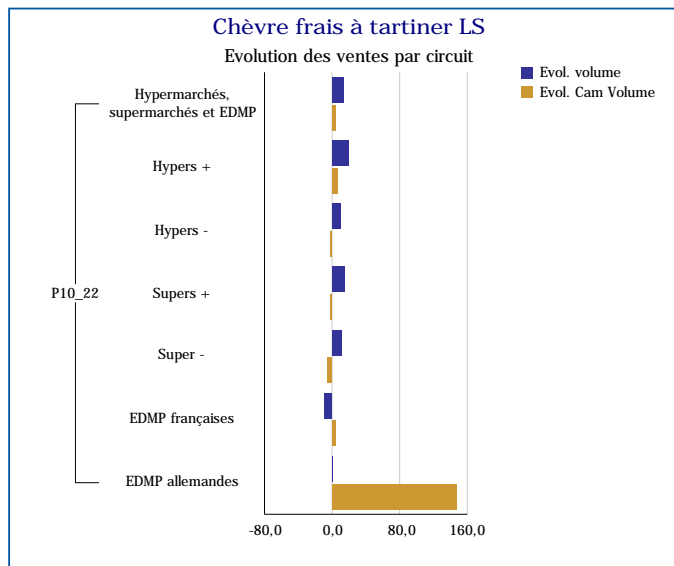
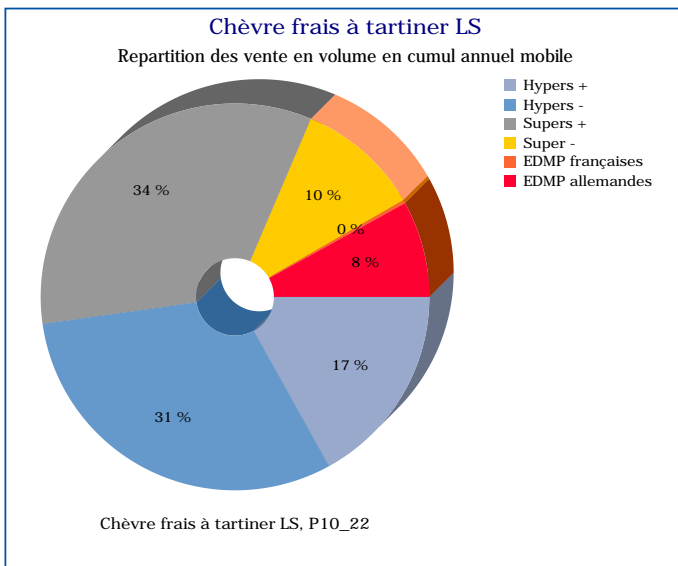
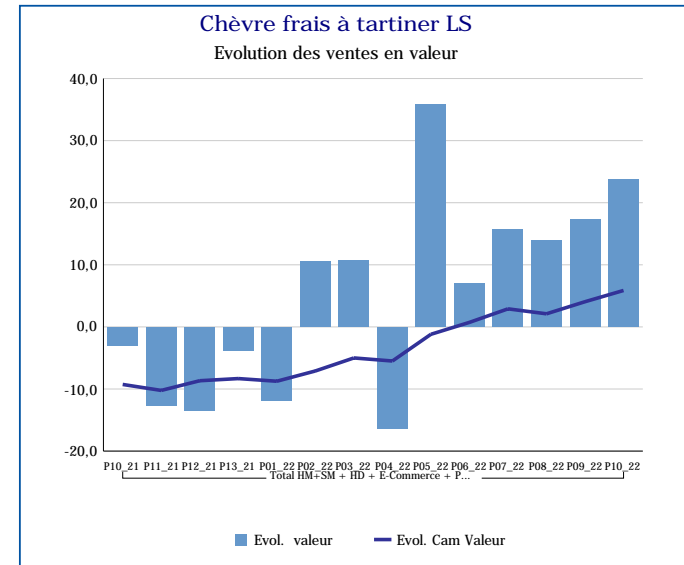
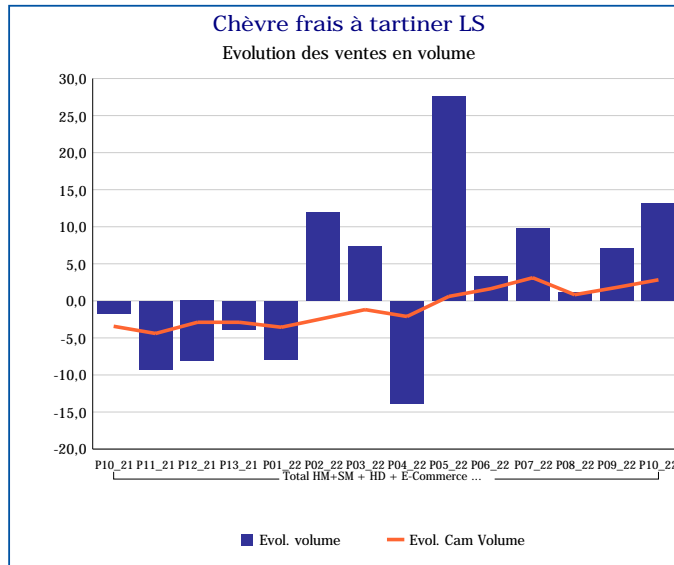
Pour en savoir plus : [Glossaire](#)

Chèvres frais	
Total HM+SM + HD + E-Commerce + PROXI	
P10_22	
Ventes en tonnes	515
Evol. volume	2,0 %
CAM volume (tonnes)	6 765
Evol. Cam Volume	0,2 %
Ventes valeur (k€)	6 860
Evol. valeur	5,9 %
CAM Valeur (K€)	88 402
Evol. Cam Valeur	0,1 %
Prix moyen volume	13,31
Evol.prix moyen en volume	3,8 %
CAM Prix	13,07
Evol. CAM Prix	0,0 %



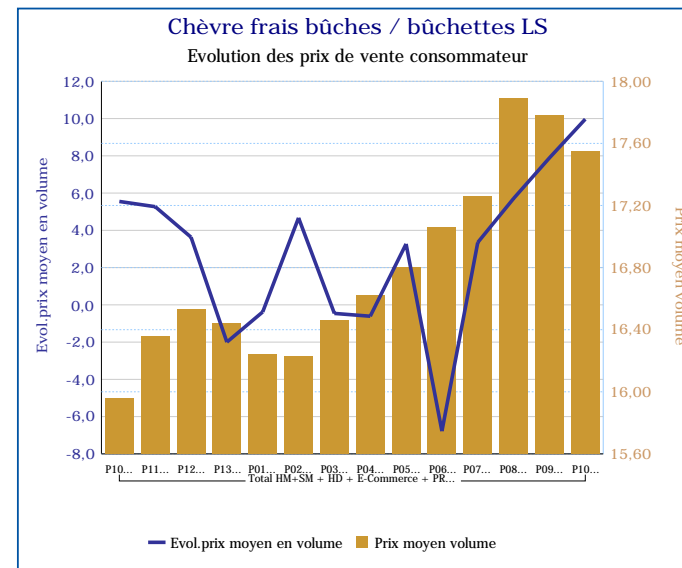
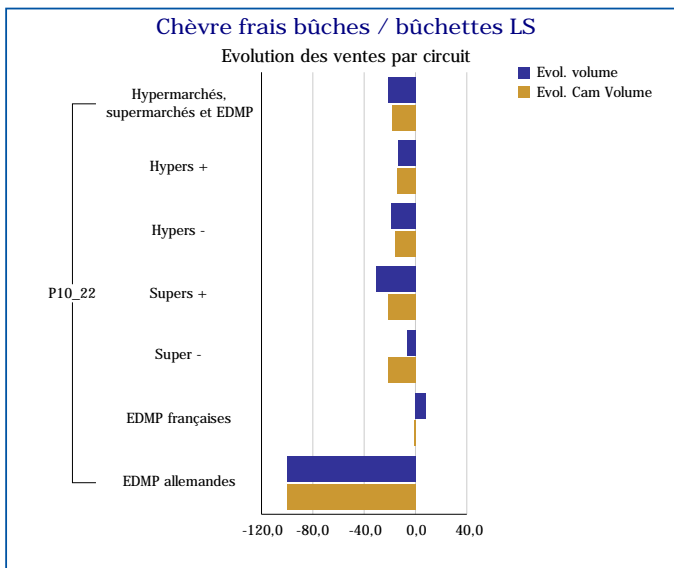
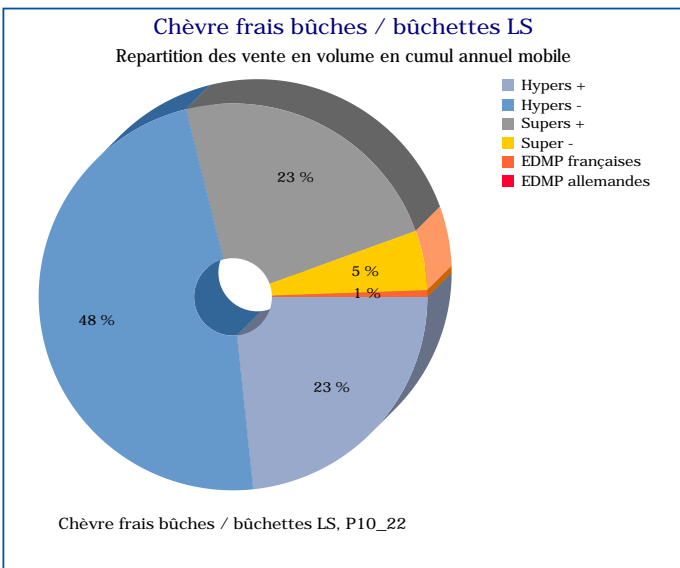
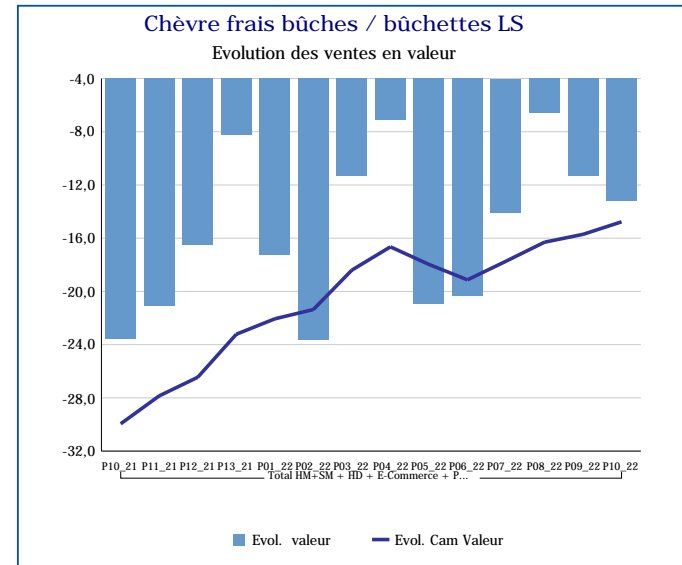
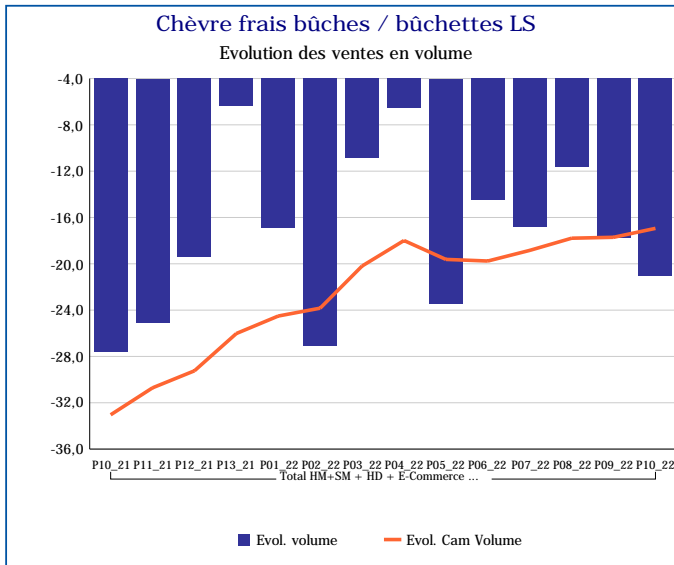
Pour en savoir plus : [Glossaire](#)

Chèvre frais à tartiner LS	
Total HM+SM + HD + E-Commerce + PROXI	
P10_22	
Ventes en tonnes	21
Evol. volume	13,2 %
CAM volume (tonnes)	279
Evol. Cam Volume	2,8 %
Ventes valeur (k€)	245
Evol. valeur	23,7 %
CAM Valeur (K€)	3 119
Evol. Cam Valeur	5,9 %
Prix moyen volume	11,58
Evol.prix moyen en volume	9,3 %
CAM Prix	11,17
Evol. CAM Prix	3,0 %



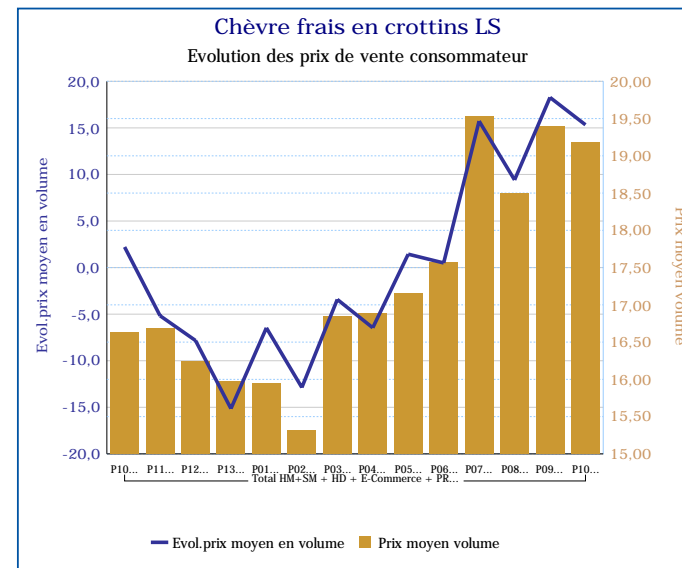
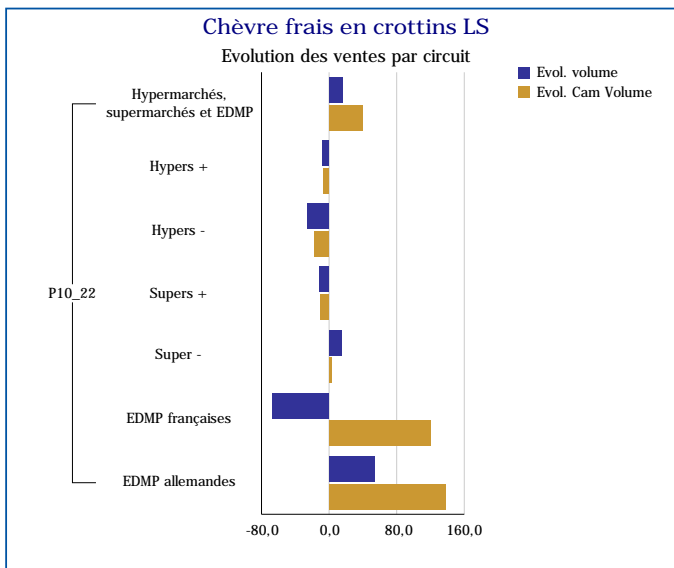
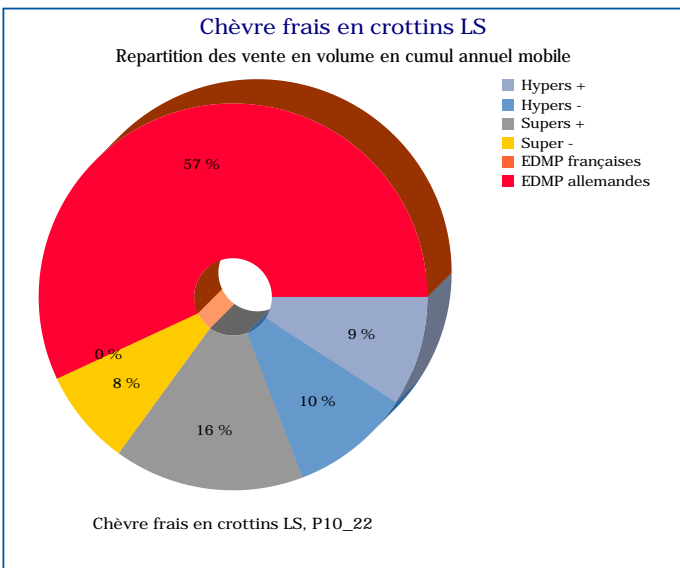
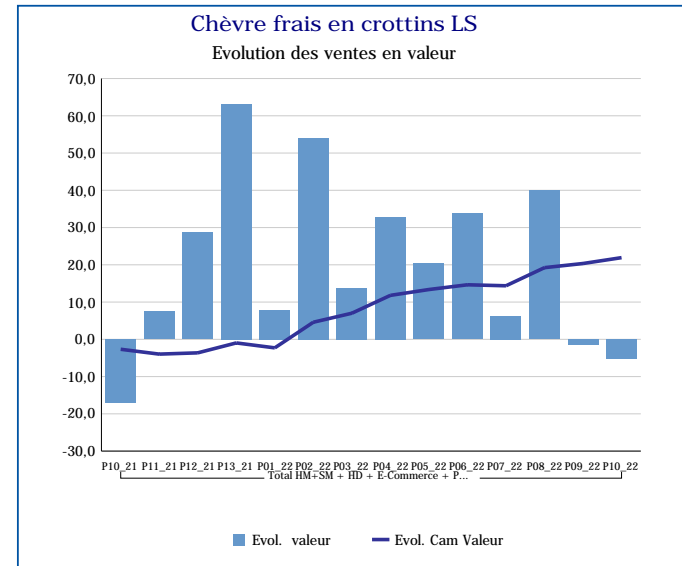
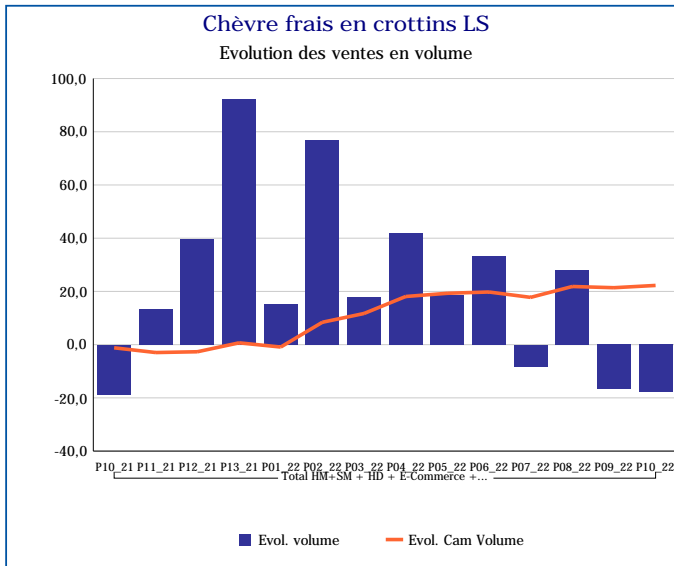
Pour en savoir plus : [Glossaire](#)

Chèvre frais bûches / bûchettes LS	
Total HM+SM + HD + E-Commerce + PROXI	
P10_22	
Ventes en tonnes	25
Evol. volume	-21,1 %
CAM volume (tonnes)	344
Evol. Cam Volume	-16,9 %
Ventes valeur (k€)	431
Evol. valeur	-13,2 %
CAM Valeur (K€)	5 805
Evol. Cam Valeur	-14,8 %
Prix moyen volume	17,55
Evol.prix moyen en volume	10,0 %
CAM Prix	16,87
Evol. CAM Prix	2,6 %



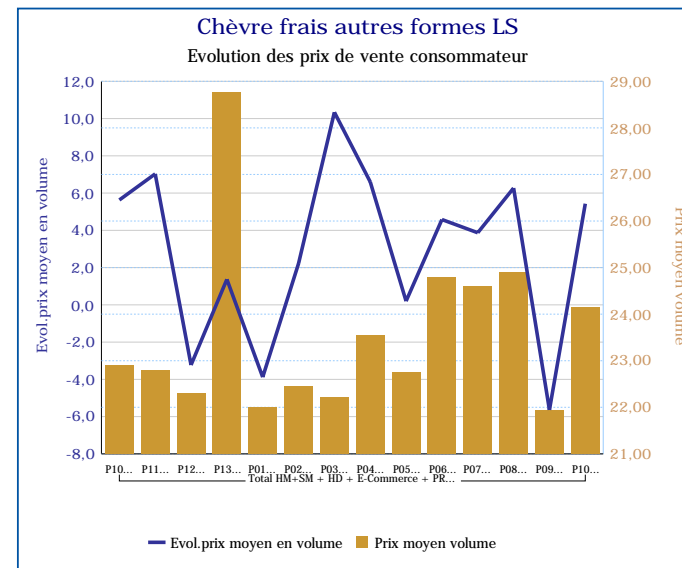
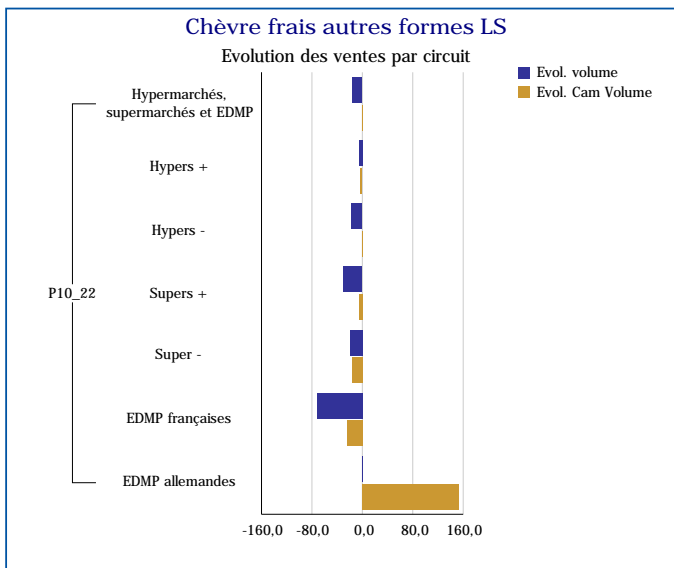
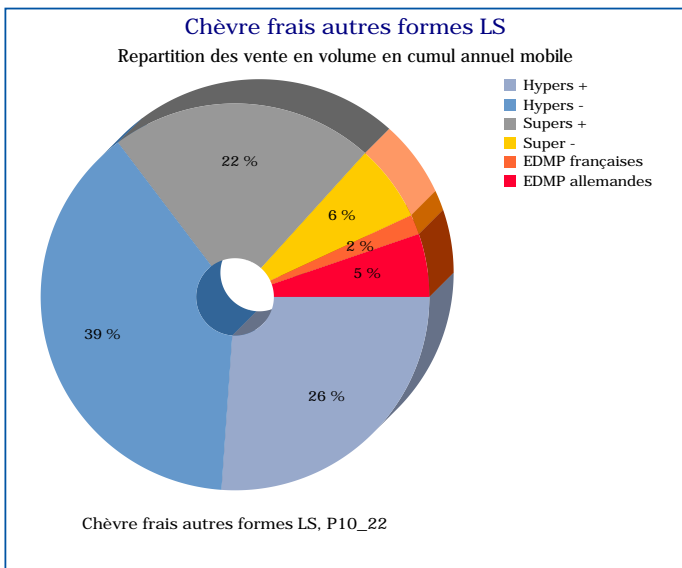
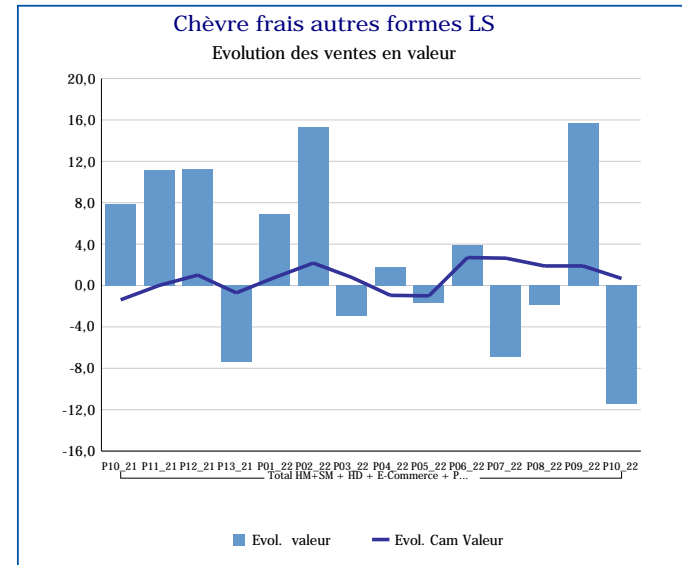
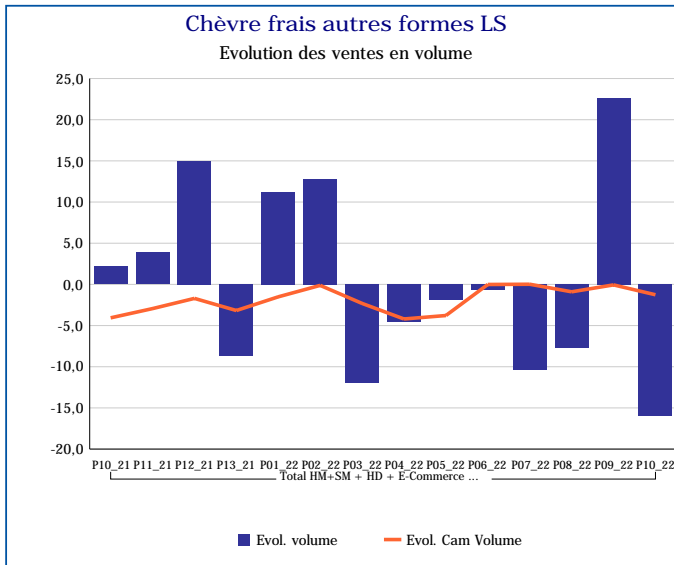
Pour en savoir plus : [Glossaire](#)

Chèvre frais en crottins LS	
Total HM+SM + HD + E-Commerce + PROXI	
P10_22	
Ventes en tonnes	3
Evol. volume	-17,7 %
CAM volume (tonnes)	50
Evol. Cam Volume	22,2 %
Ventes valeur (k€)	54
Evol. valeur	-5,1 %
CAM Valeur (K€)	867
Evol. Cam Valeur	21,9 %
Prix moyen volume	19,18
Evol.prix moyen en volume	15,3 %
CAM Prix	17,21
Evol. CAM Prix	-0,3 %



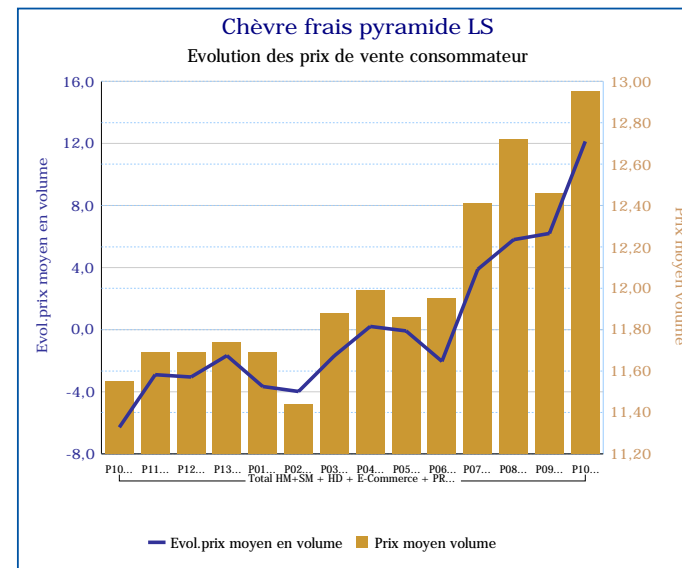
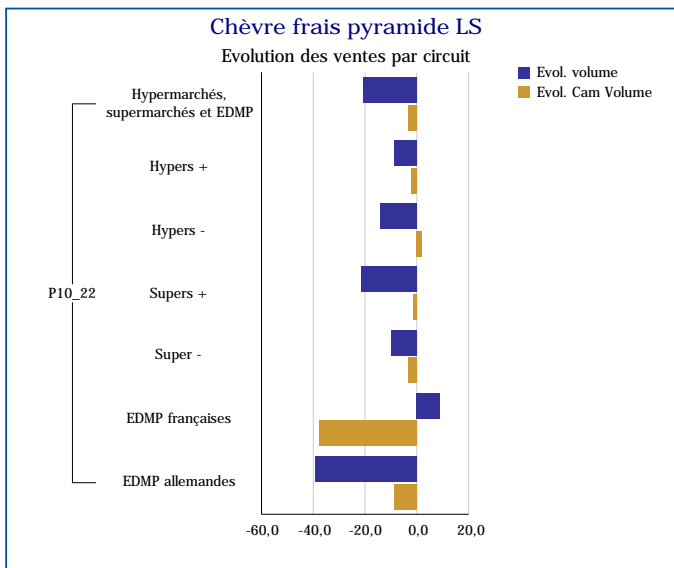
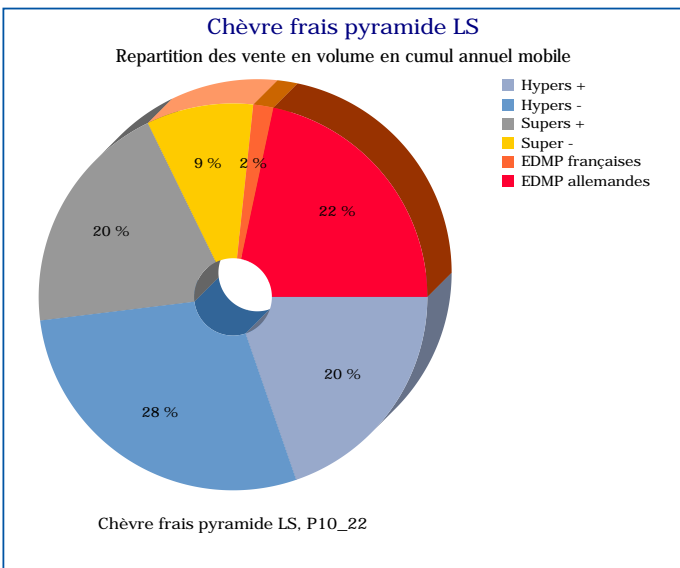
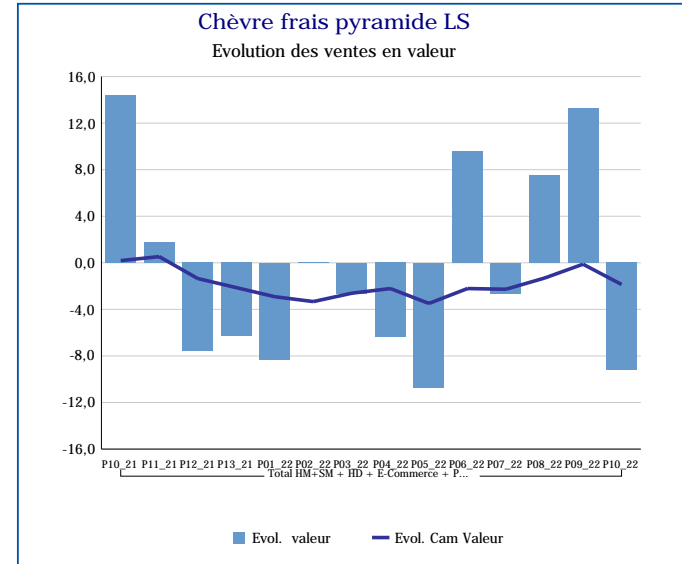
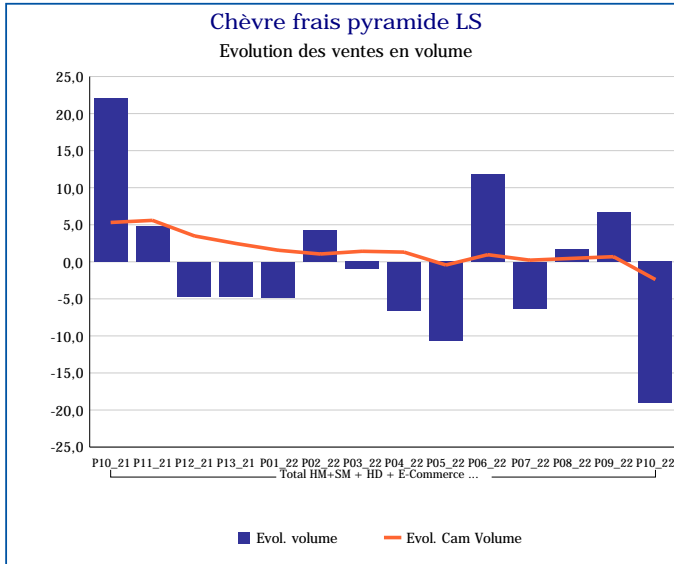
Pour en savoir plus : [Glossaire](#)

Chèvre frais autres formes LS	
Total HM+SM + HD + E-Commerce + PROXI	
P10_22	
Ventes en tonnes	8
Evol. volume	-16,0 %
CAM volume (tonnes)	139
Evol. Cam Volume	-1,3 %
Ventes valeur (k€)	188
Evol. valeur	-11,5 %
CAM Valeur (K€)	3 339
Evol. Cam Valeur	0,7 %
Prix moyen volume	24,15
Evol.prix moyen en volume	5,4 %
CAM Prix	24,10
Evol. CAM Prix	2,0 %



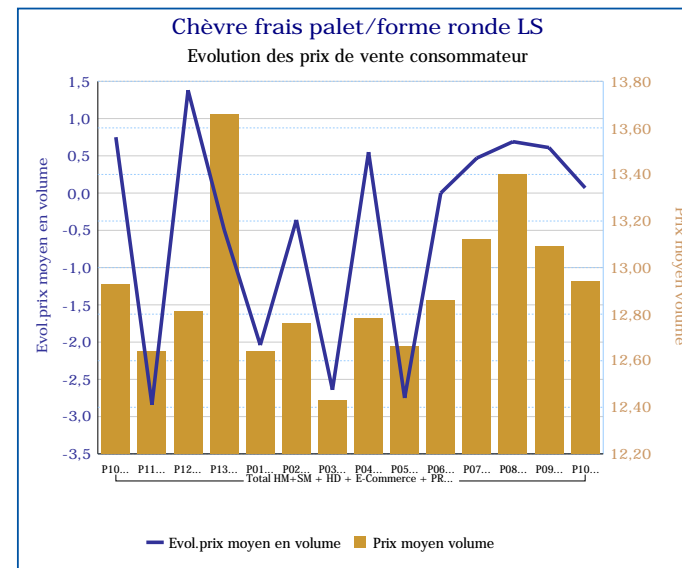
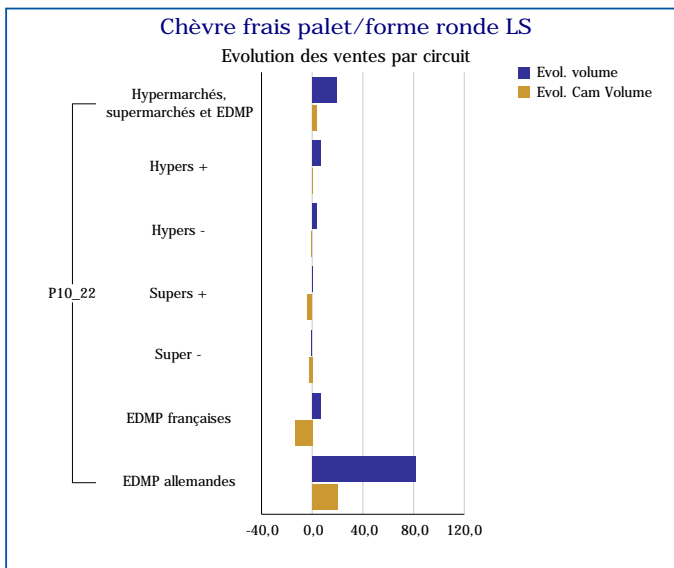
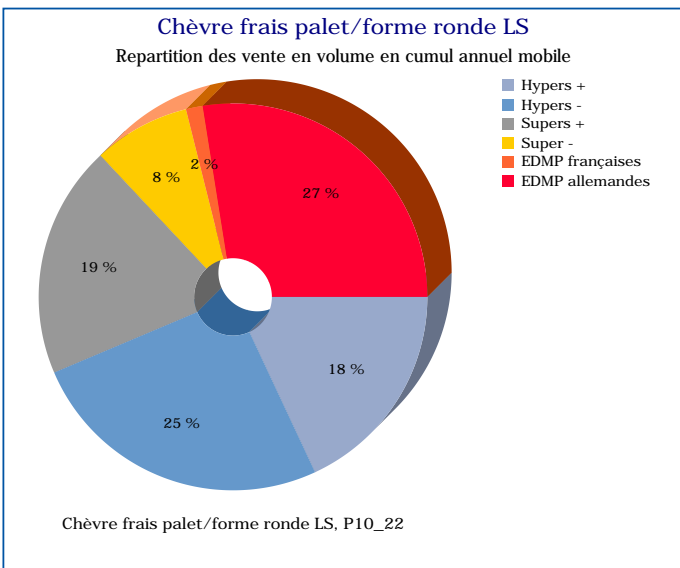
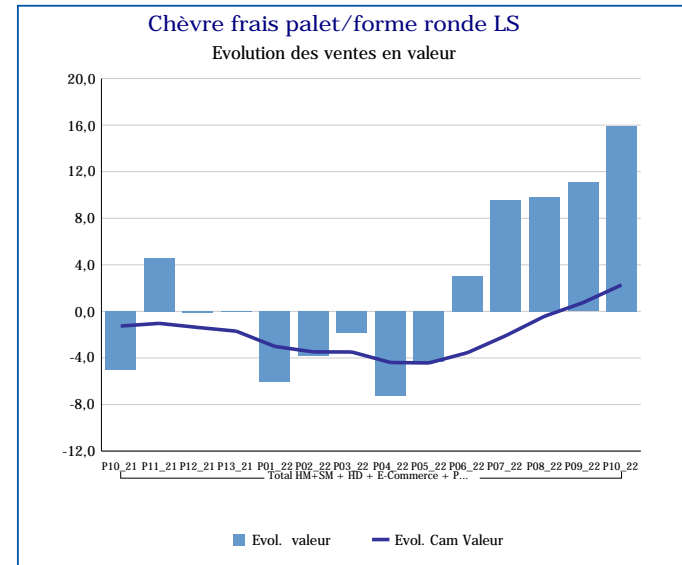
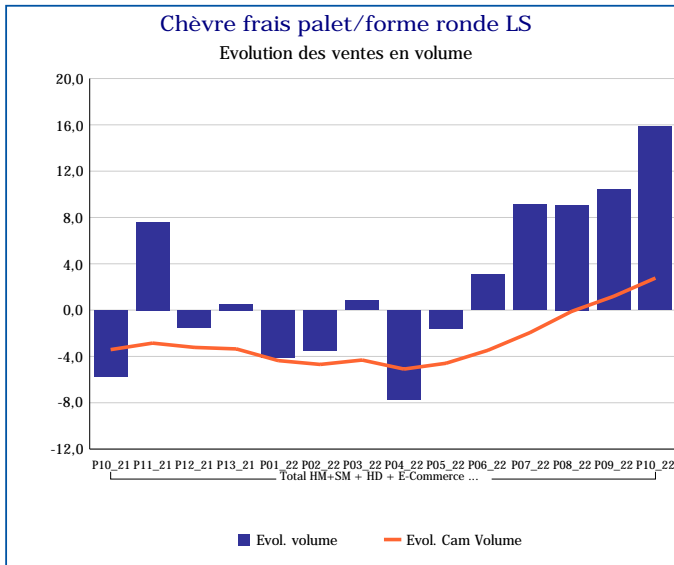
Pour en savoir plus : [Glossaire](#)

Chèvre frais pyramide LS	
Total HM+SM + HD + E-Commerce + PROXI	
P10_22	
Ventes en tonnes	125
Evol. volume	-19,0 %
CAM volume (tonnes)	1 819
Evol. Cam Volume	-2,4 %
Ventes valeur (k€)	1 615
Evol. valeur	-9,2 %
CAM Valeur (K€)	21 858
Evol. Cam Valeur	-1,9 %
Prix moyen volume	12,95
Evol.prix moyen en volume	12,1 %
CAM Prix	12,02
Evol. CAM Prix	0,5 %



Pour en savoir plus : [Glossaire](#)

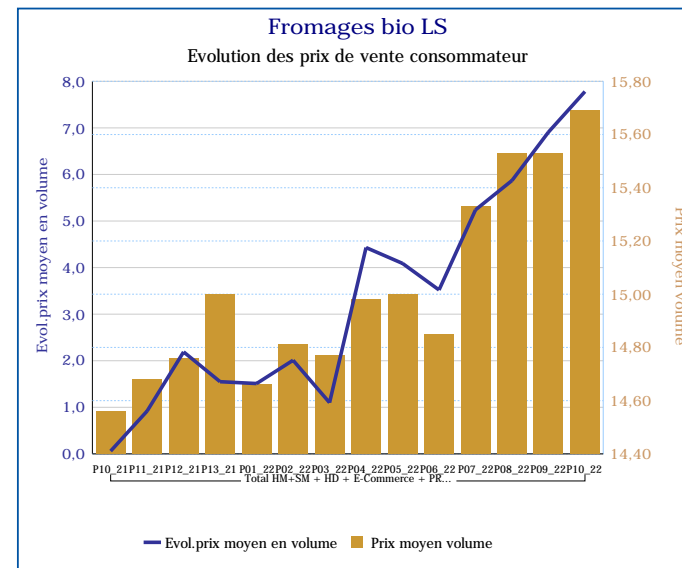
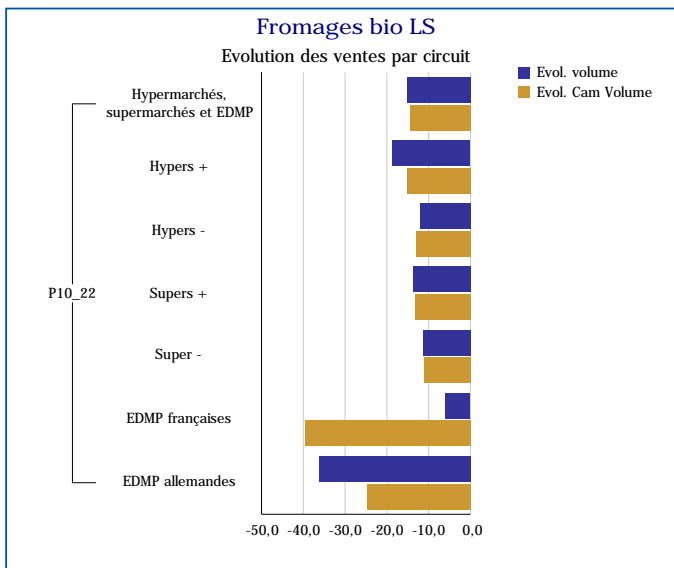
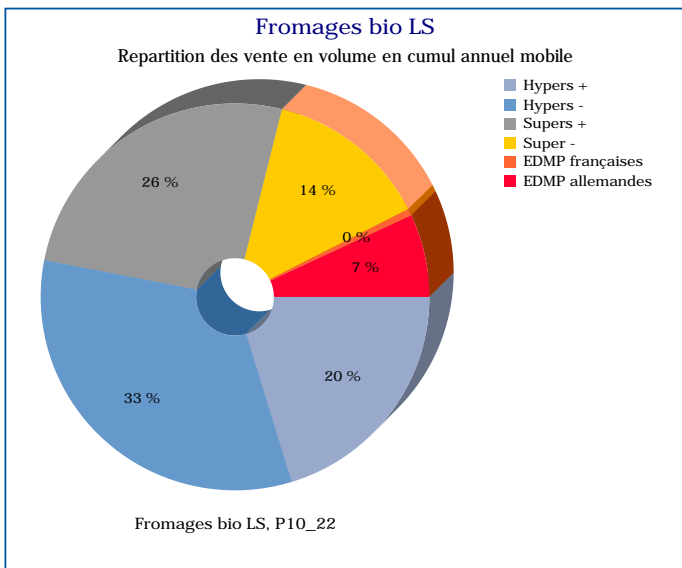
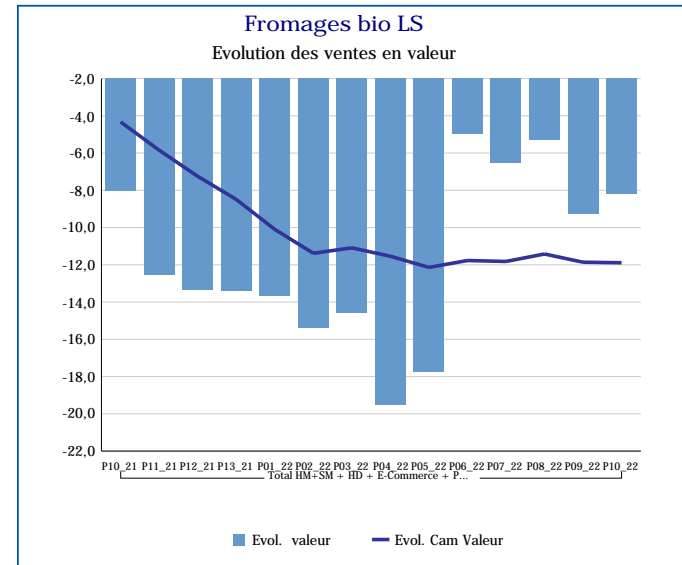
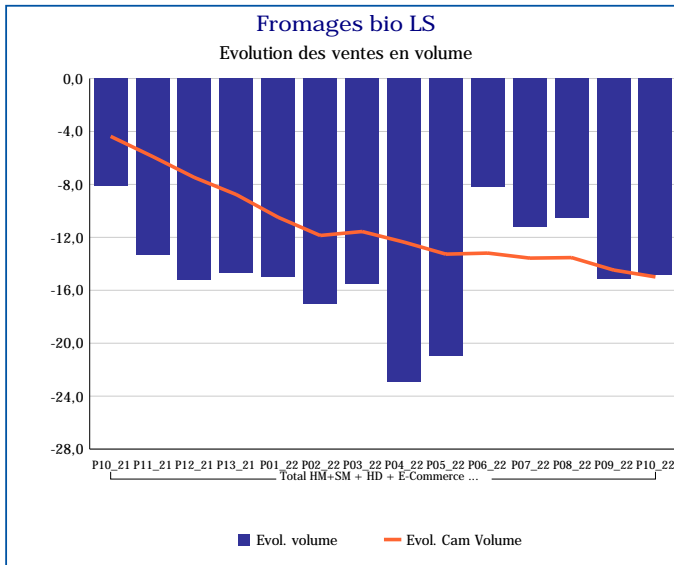
Chèvre frais palet/forme ronde LS	
Total HM+SM + HD + E-Commerce + PROXI	
P10_22	
Ventes en tonnes	334
Evol. volume	15,8 %
CAM volume (tonnes)	4 134
Evol. Cam Volume	2,8 %
Ventes valeur (k€)	4 328
Evol. valeur	15,9 %
CAM Valeur (K€)	53 415
Evol. Cam Valeur	2,3 %
Prix moyen volume	12,94
Evol.prix moyen en volume	0,1 %
CAM Prix	12,92
Evol. CAM Prix	-0,5 %



Pour en savoir plus : [Glossaire](#)

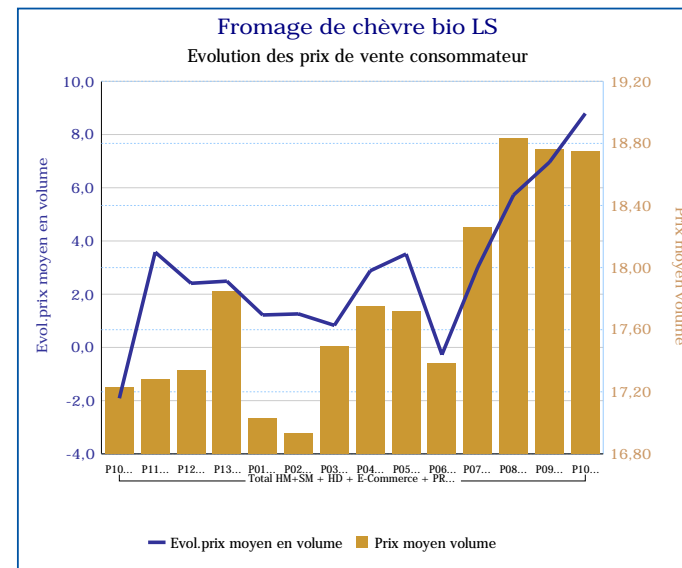
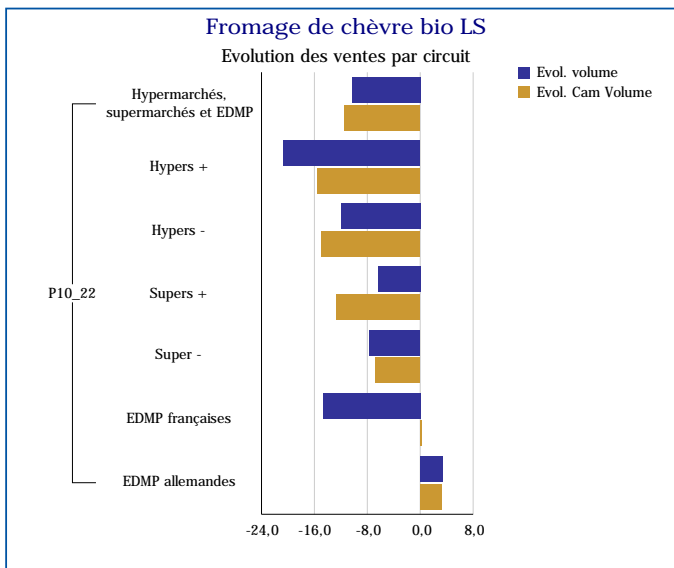
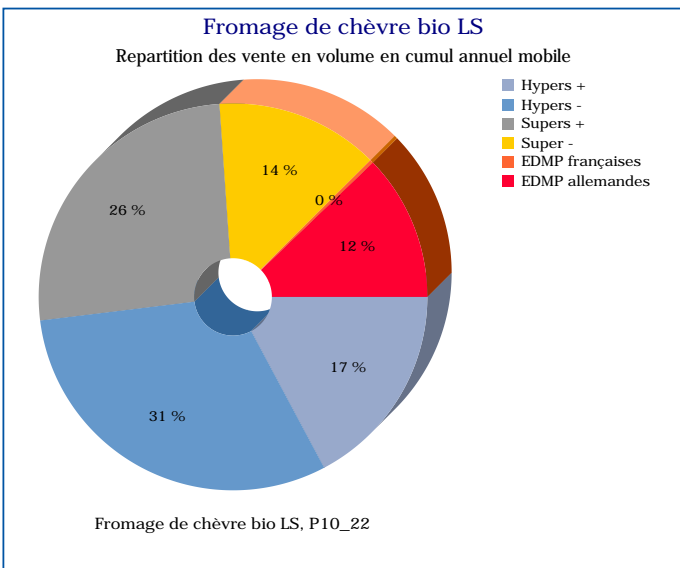
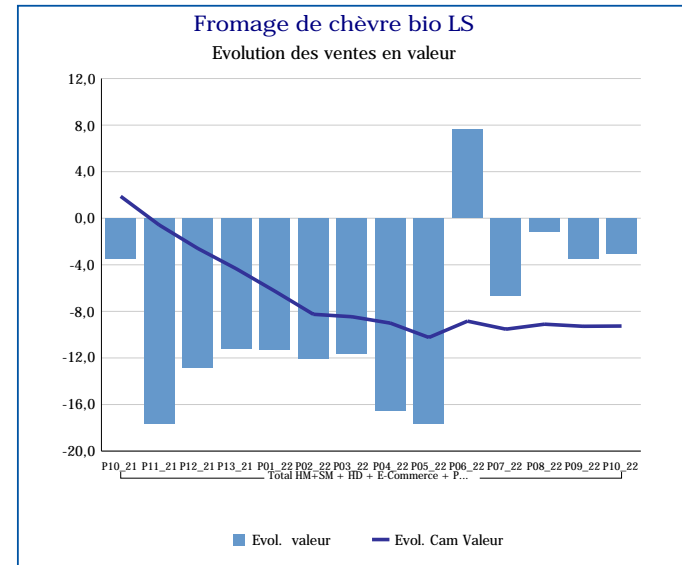
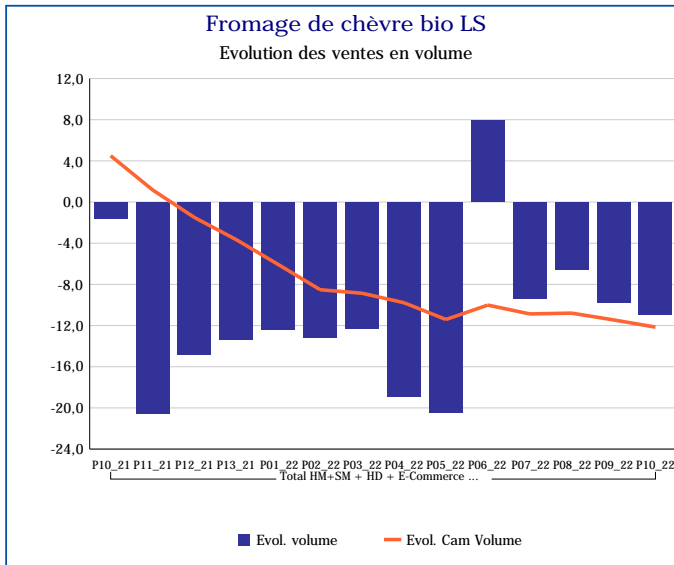


Fromages bio LS	
Total HM+SM + HD + E-Commerce + PROXI	
P10_22	
Ventes en tonnes	740
Evol. volume	-14,8 %
CAM volume (tonnes)	10 203
Evol. Cam Volume	-15,0 %
Ventes valeur (k€)	11 615
Evol. valeur	-8,2 %
CAM Valeur (K€)	153 499
Evol. Cam Valeur	-11,9 %
Prix moyen volume	15,69
Evol.prix moyen en volume	7,8 %
CAM Prix	15,04
Evol. CAM Prix	3,6 %



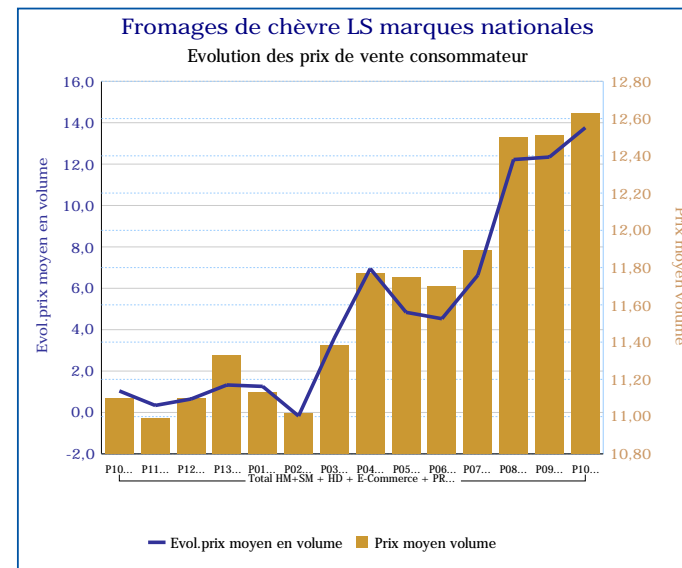
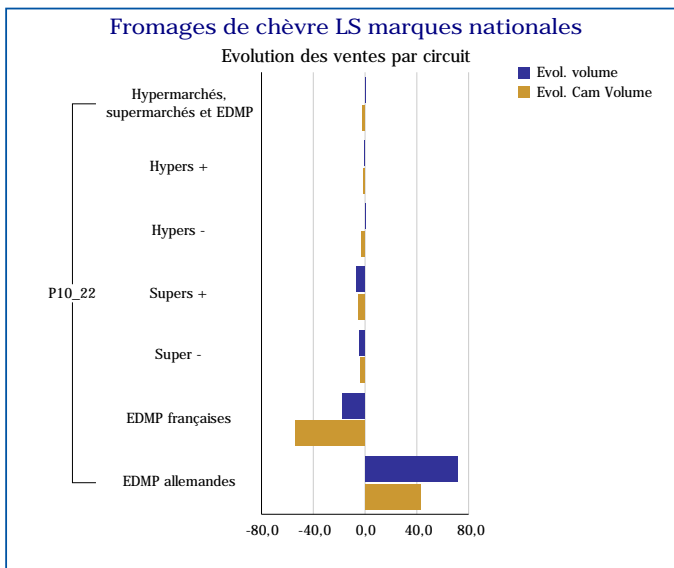
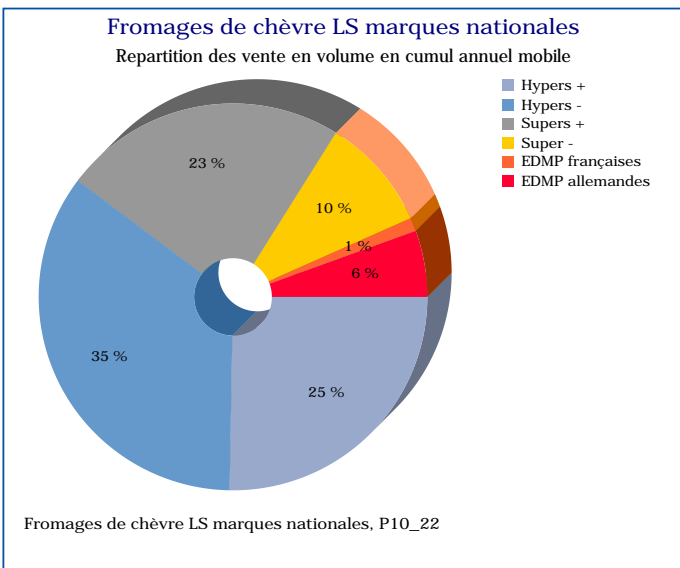
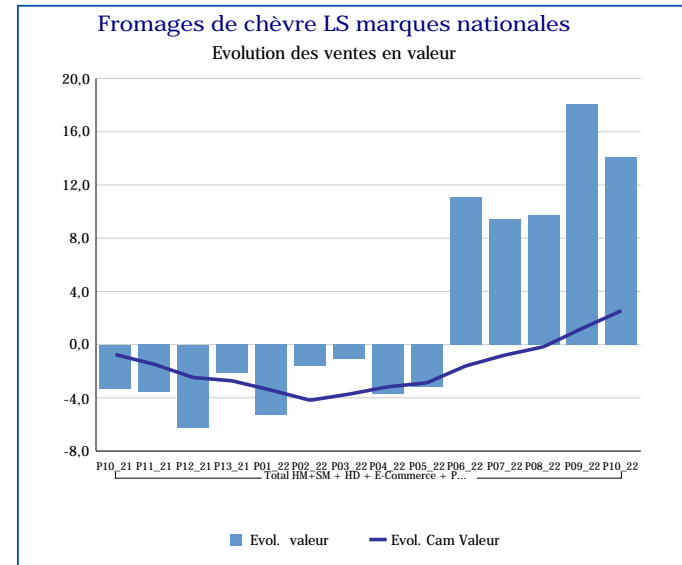
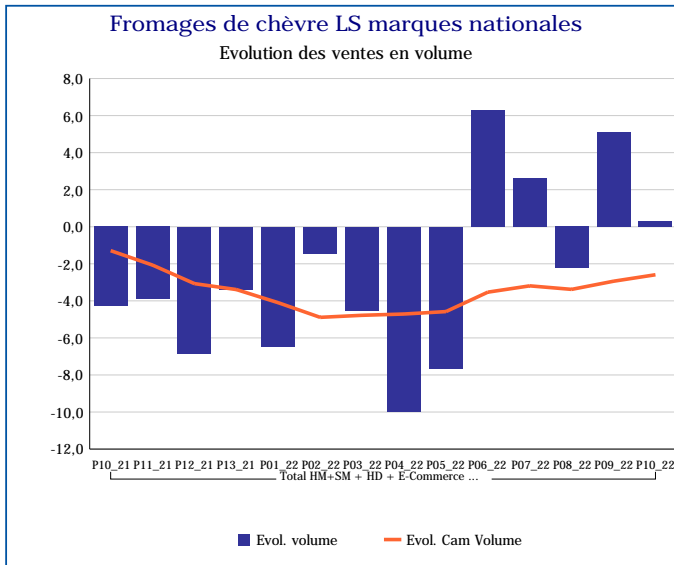
Pour en savoir plus : [Glossaire](#)

Fromage de chèvre bio LS	
Total HM+SM + HD + E-Commerce + PROXI	
P10_22	
Ventes en tonnes	102
Evol. volume	-10,9 %
CAM volume (tonnes)	1 372
Evol. Cam Volume	-12,2 %
Ventes valeur (k€)	1 911
Evol. valeur	-3,1 %
CAM Valeur (K€)	24 387
Evol. Cam Valeur	-9,3 %
Prix moyen volume	18,75
Evol.prix moyen en volume	8,8 %
CAM Prix	17,78
Evol. CAM Prix	3,3 %



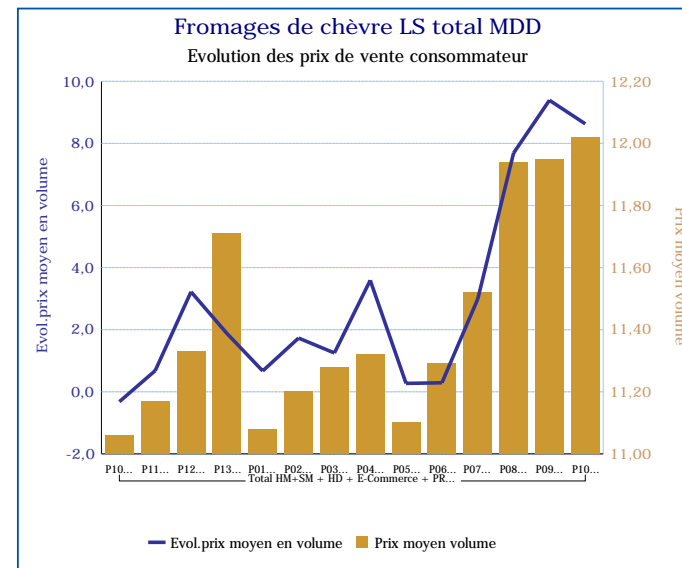
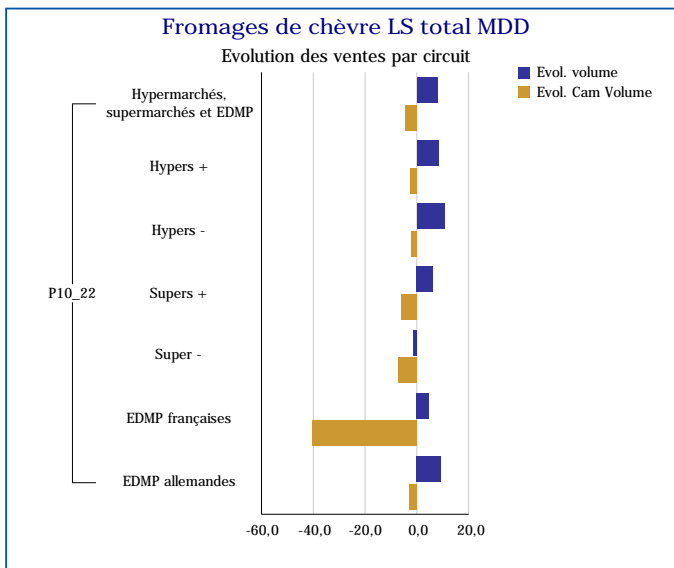
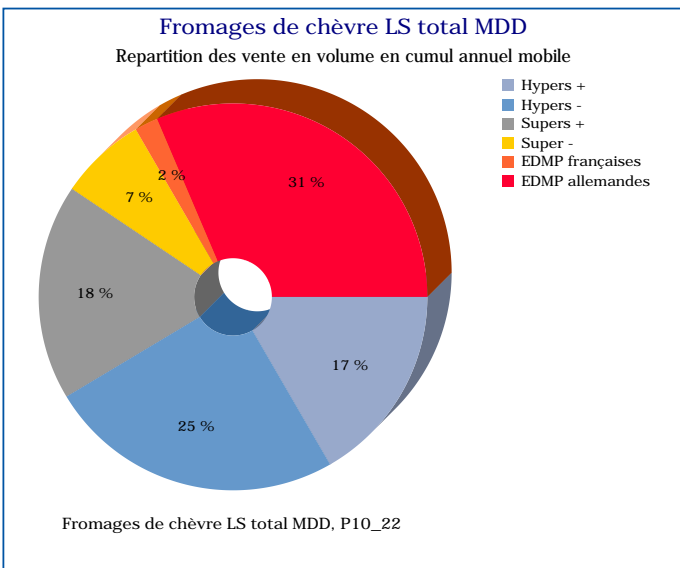
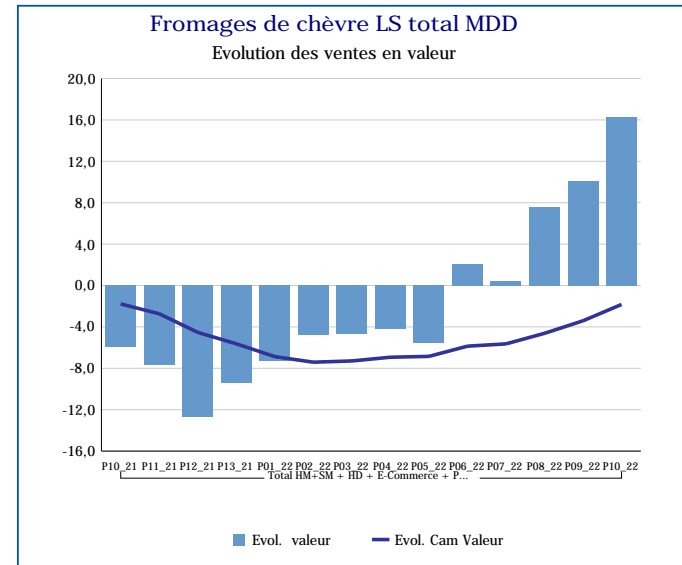
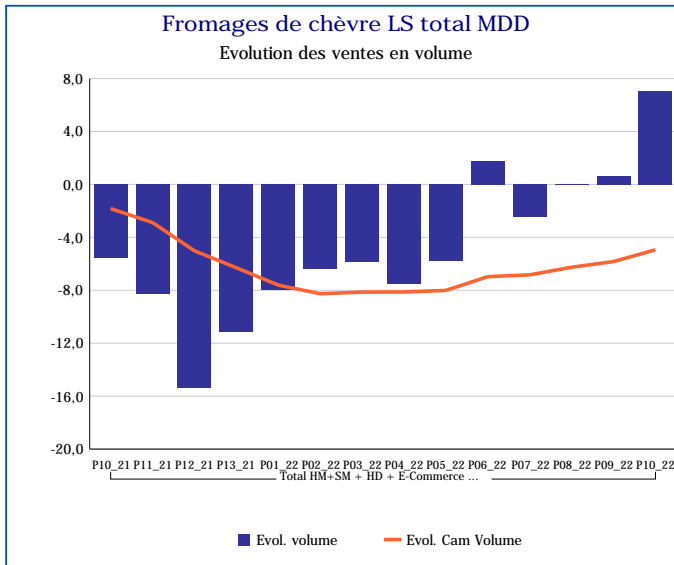
Pour en savoir plus : [Glossaire](#)

Fromages de chèvre LS marques nationales	
Total HM+SM + HD + E-Commerce + PROXI	
P10_22	
Ventes en tonnes	1 820
Evol. volume	0,3 %
CAM volume (tonnes)	23 615
Evol. Cam Volume	-2,6 %
Ventes valeur (k€)	22 977
Evol. valeur	14,1 %
CAM Valeur (K€)	275 523
Evol. Cam Valeur	2,6 %
Prix moyen volume	12,63
Evol.prix moyen en volume	13,8 %
CAM Prix	11,67
Evol. CAM Prix	5,3 %



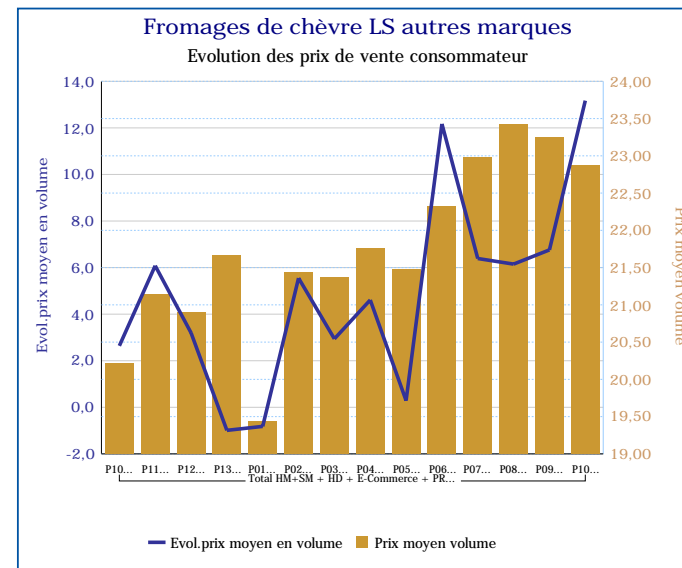
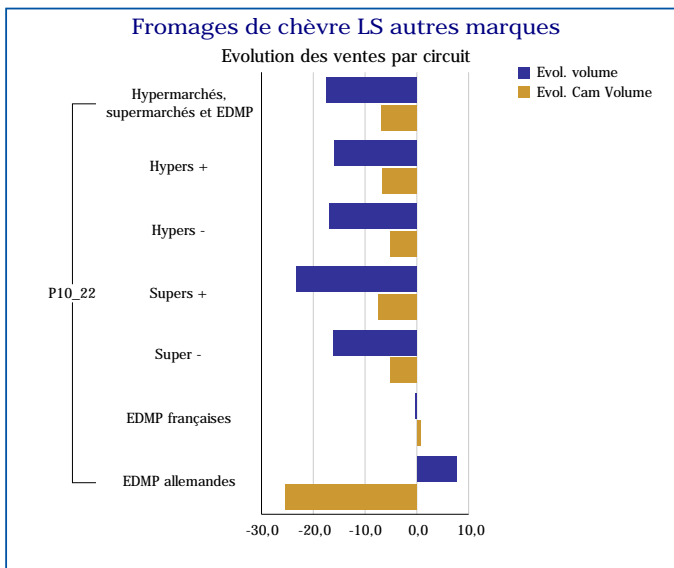
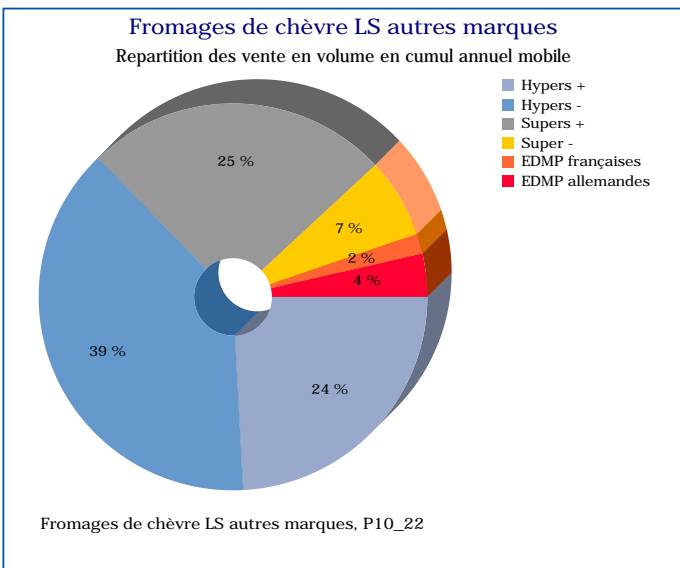
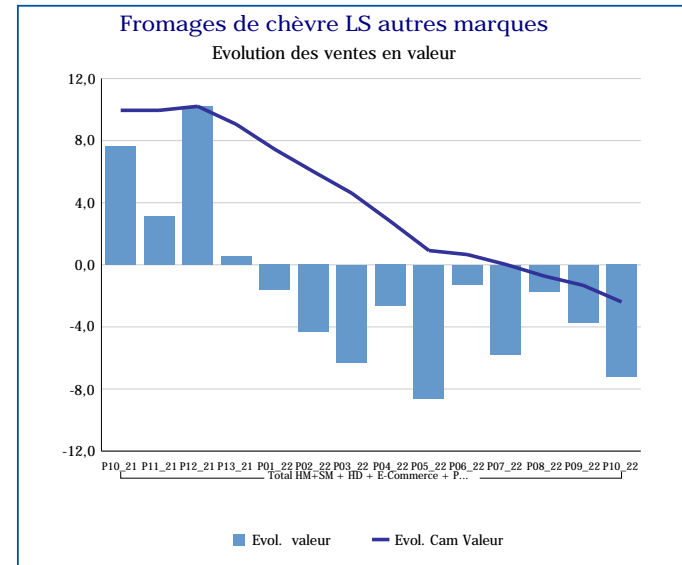
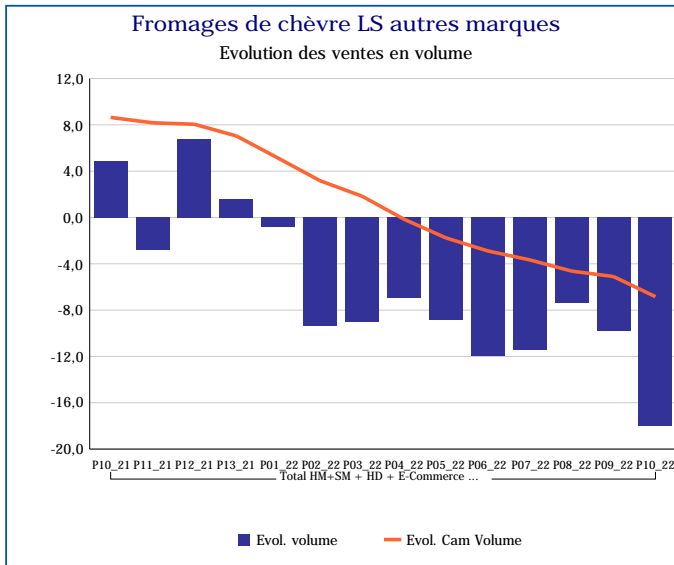
Pour en savoir plus : [Glossaire](#)

Fromages de chèvre LS total MDD	
Total HM+SM + HD + E-Commerce + PROXI	
P10_22	
Ventes en tonnes	1 726
Evol. volume	7,0 %
CAM volume (tonnes)	21 622
Evol. Cam Volume	-4,9 %
Ventes valeur (k€)	20 741
Evol. valeur	16,3 %
CAM Valeur (K€)	247 682
Evol. Cam Valeur	-1,8 %
Prix moyen volume	12,02
Evol.prix moyen en volume	8,6 %
CAM Prix	11,45
Evol. CAM Prix	3,3 %



Pour en savoir plus : [Glossaire](#)

Fromages de chèvre LS autres marques	
Total HM+SM + HD + E-Commerce + PROXI	
P10_22	
Ventes en tonnes	323
Evol. volume	-18,0 %
CAM volume (tonnes)	4 720
Evol. Cam Volume	-6,8 %
Ventes valeur (k€)	7 385
Evol. valeur	-7,2 %
CAM Valeur (K€)	103 089
Evol. Cam Valeur	-2,4 %
Prix moyen volume	22,87
Evol.prix moyen en volume	13,2 %
CAM Prix	21,84
Evol. CAM Prix	4,8 %



Pour en savoir plus : [Glossaire](#)