

Rapport sur les ventes en magasins :

Yaourts (yc allégés) ; Yaourts allégés ; Yaourts standards ; Yaourts standards brebis ; Yaourts standards chèvre ;
Yaourts de chèvre marques nationales ; Yaourts de chèvre total MDD ; Yaourts de chèvre autres marques ;
Total HM+SM + HD + E-Commerce + PROXI ;

Période d'étude : P05_22

Total HM+SM + HD + E-Commerce + PROXI

Ventes en tonnes	P05_21	P06_21	P07_21	P08_21	P09_21	P10_21	P11_21	P12_21	P13_21	P01_22	P02_22	P03_22	P04_22	P05_22	Cumul courant vol	CAM vol
Yaourts (yc allégés)	61 284	61 701	57 269	55 726	54 464	59 358	59 307	57 161	56 691	51 849	60 304	60 423	60 986	57 385	290 947	752 624
Yaourts allégés	5 843	6 060	5 764	5 386	5 082	5 803	5 758	5 603	5 233	4 759	5 972	5 883	6 203	5 769	28 586	73 275
Yaourts standards	55 440	55 640	51 505	50 340	49 382	53 554	53 549	51 558	51 457	47 090	54 333	54 540	54 783	51 616	262 361	679 348
Yaourts standards brebis	1 257	1 256	1 167	1 057	1 030	1 154	1 177	1 174	1 067	944	1 143	1 102	1 124	997	5 310	14 393
Yaourts standards chèvre	808	824	768	732	731	790	844	800	786	751	821	825	825	779	4 000	10 274
Yaourts de chèvre marques nationales	561	584	532	501	488	526	576	552	516	512	552	552	546	489	2 650	6 925
Yaourts de chèvre total MDD	238	230	227	221	232	252	259	239	258	229	258	262	268	279	1 296	3 213
Yaourts de chèvre autres marques	9	10	10	10	11	11	9	10	11	10	11	11	11	11	54	136

Pour en savoir plus : [Glossaire](#)

Total HM+SM + HD + E-Commerce + PROXI

Evol. volume	P05_21	P06_21	P07_21	P08_21	P09_21	P10_21	P11_21	P12_21	P13_21	P01_22	P02_22	P03_22	P04_22	P05_22	Evol cumul courant vol	Evol CAM vol
Yaourts (yc allégés)	-8,0	-2,8	-1,9	-2,3	-4,6	-4,0	-1,4	-10,4	-5,5	-2,5	-3,0	-1,8	-3,6	-6,4	-3,5	-3,9
Yaourts allégés	0,0	3,1	4,1	5,0	1,1	1,0	2,3	0,0	-1,1	1,0	4,9	3,8	3,0	-1,3	2,3	2,1
Yaourts standards	-8,8	-3,4	-2,5	-3,0	-5,1	-4,5	-1,8	-11,3	-5,9	-2,8	-3,8	-2,4	-4,3	-6,9	-4,1	-4,5
Yaourts standards brebis	13,2	8,0	4,4	-5,0	-6,3	-6,0	-4,0	-6,9	-13,1	-16,6	-5,9	-12,6	-11,8	-20,7	-13,5	-7,6
Yaourts standards chèvre	5,4	3,6	-2,4	0,3	-0,2	-4,4	-5,4	-10,2	-6,4	0,4	-6,5	-0,1	-8,2	-3,6	-3,8	-3,5
Yaourts de chèvre marques nationales	-8,0	-5,7	-11,6	-7,0	-8,4	-13,5	-14,6	-17,1	-15,9	-6,6	-14,8	-6,9	-16,4	-12,8	-11,7	-11,8
Yaourts de chèvre total MDD	59,9	37,4	28,0	21,5	22,2	22,5	23,9	10,6	19,3	19,6	16,7	17,4	13,9	17,4	16,9	20,3
Yaourts de chèvre autres marques	19,2	21,0	15,8	6,6	10,1	0,2	-2,5	3,2	20,6	18,0	18,0	14,3	6,6	14,7	14,1	10,8

Pour en savoir plus : [Glossaire](#)

Total HM+SM + HD + E-Commerce + PROXI

Ventes valeur (k€)	P05_21	P06_21	P07_21	P08_21	P09_21	P10_21	P11_21	P12_21	P13_21	P01_22	P02_22	P03_22	P04_22	P05_22	Cumul courant val	CAM val
Yaourts (yc allégés)	140 456	143 272	134 400	129 717	127 062	138 988	139 196	134 107	133 131	122 022	142 589	142 963	147 173	139 592	694 339	1 774 211
Yaourts allégés	17 414	18 554	18 216	17 031	16 562	19 596	19 336	18 655	17 957	16 159	20 268	20 245	22 555	20 933	100 160	246 066
Yaourts standards	123 042	124 718	116 184	112 686	110 500	119 392	119 860	115 452	115 175	105 863	122 321	122 718	124 618	118 659	594 179	1 528 145
Yaourts standards brebis	6 737	6 764	6 309	5 744	5 639	6 256	6 399	6 336	5 851	5 191	6 177	6 005	6 218	5 610	29 200	78 498
Yaourts standards chèvre	3 704	3 730	3 499	3 304	3 297	3 551	3 789	3 557	3 504	3 302	3 652	3 691	3 739	3 521	17 904	46 134
Yaourts de chèvre marques nationales	2 743	2 812	2 596	2 418	2 362	2 541	2 769	2 614	2 476	2 389	2 625	2 645	2 666	2 398	12 725	33 313
Yaourts de chèvre total MDD	910	865	850	827	874	947	965	886	961	853	960	979	1 006	1 057	4 855	12 031
Yaourts de chèvre autres marques	51	52	52	59	60	63	56	57	67	59	66	67	66	65	324	790

Pour en savoir plus : [Glossaire](#)

Total HM+SM + HD + E-Commerce + PROXI

Evol. valeur	P05_21	P06_21	P07_21	P08_21	P09_21	P10_21	P11_21	P12_21	P13_21	P01_22	P02_22	P03_22	P04_22	P05_22	Evol cumul courant val	Evol CAM val
Yaourts (yc allégés)	-2,0	3,1	3,4	1,6	-1,0	0,1	1,9	-6,1	-2,1	0,6	0,8	1,4	0,7	-0,6	0,6	0,3
Yaourts allégés	21,6	25,3	25,4	23,9	20,2	21,6	21,1	19,3	20,1	22,0	22,7	22,7	28,3	20,2	23,2	22,5
Yaourts standards	-4,6	0,5	0,6	-1,0	-3,5	-2,7	-0,6	-9,2	-4,8	-2,0	-2,1	-1,5	-3,0	-3,6	-2,4	-2,6
Yaourts standards brebis	9,9	6,1	4,2	-4,3	-6,2	-6,2	-4,7	-8,1	-12,6	-16,2	-6,9	-12,4	-10,7	-16,7	-12,5	-7,4
Yaourts standards chèvre	1,4	-1,8	-5,8	-4,1	-4,5	-8,3	-8,3	-14,0	-9,7	-4,6	-9,1	-2,0	-9,3	-5,0	-6,1	-6,8
Yaourts de chèvre marques nationales	-9,7	-9,6	-12,8	-9,8	-11,0	-15,3	-15,0	-19,2	-17,0	-10,4	-15,5	-7,3	-15,6	-12,6	-12,4	-13,3
Yaourts de chèvre total MDD	58,8	34,2	22,9	16,3	17,7	16,9	17,3	4,8	13,9	14,6	12,1	13,8	11,5	16,1	13,6	15,8
Yaourts de chèvre autres marques	19,4	19,0	14,4	8,3	10,4	-2,6	1,8	5,9	26,2	23,8	23,0	21,8	16,7	27,6	22,4	14,6

Pour en savoir plus : [Glossaire](#)

Total HM+SM + HD + E-Commerce + PROXI

Prix moyen volume	P05_21	P06_21	P07_21	P08_21	P09_21	P10_21	P11_21	P12_21	P13_21	P01_22	P02_22	P03_22	P04_22	P05_22	Cumul courant prix	CAM prix
Yaourts (yc allégés)	2,29	2,32	2,35	2,33	2,33	2,34	2,35	2,35	2,35	2,35	2,36	2,37	2,41	2,43	--	2,36
Yaourts allégés	2,98	3,06	3,16	3,16	3,26	3,38	3,36	3,33	3,43	3,40	3,39	3,44	3,64	3,63	--	3,36
Yaourts standards	2,22	2,24	2,26	2,24	2,24	2,23	2,24	2,24	2,24	2,25	2,25	2,25	2,27	2,30	--	2,25
Yaourts standards brebis	5,36	5,38	5,40	5,43	5,47	5,42	5,44	5,40	5,48	5,50	5,40	5,45	5,53	5,63	--	5,45
Yaourts standards chèvre	4,58	4,53	4,56	4,51	4,51	4,49	4,49	4,45	4,46	4,40	4,45	4,48	4,53	4,52	--	4,49
Yaourts de chèvre marques nationales	4,89	4,81	4,88	4,83	4,84	4,83	4,81	4,74	4,80	4,67	4,75	4,79	4,89	4,90	--	4,81
Yaourts de chèvre total MDD	3,83	3,77	3,75	3,75	3,76	3,75	3,73	3,71	3,73	3,72	3,73	3,74	3,75	3,78	--	3,74
Yaourts de chèvre autres marques	5,51	5,47	5,50	5,62	5,65	5,45	5,90	5,84	5,91	5,91	5,93	5,99	6,03	6,13	--	5,80

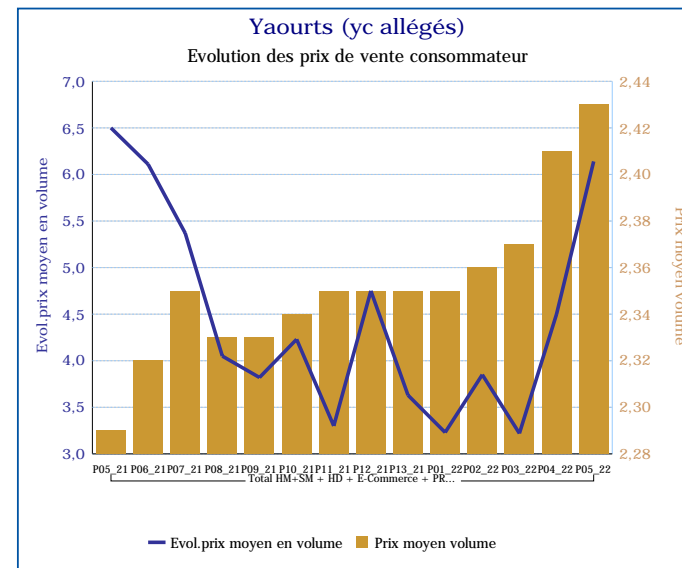
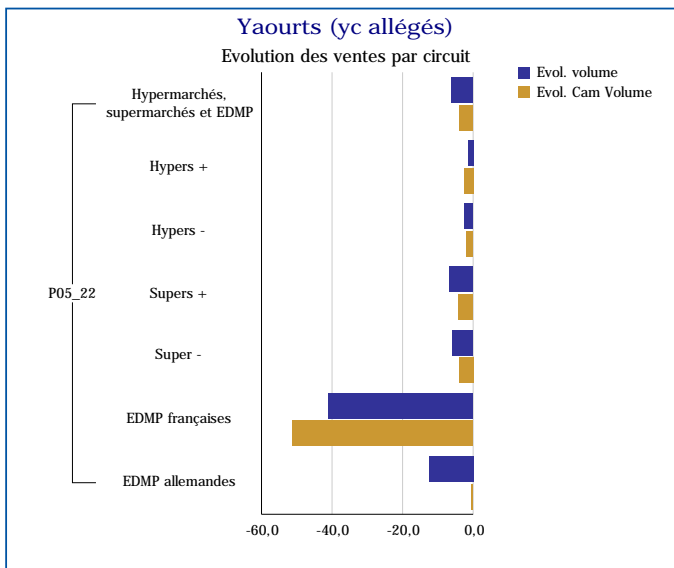
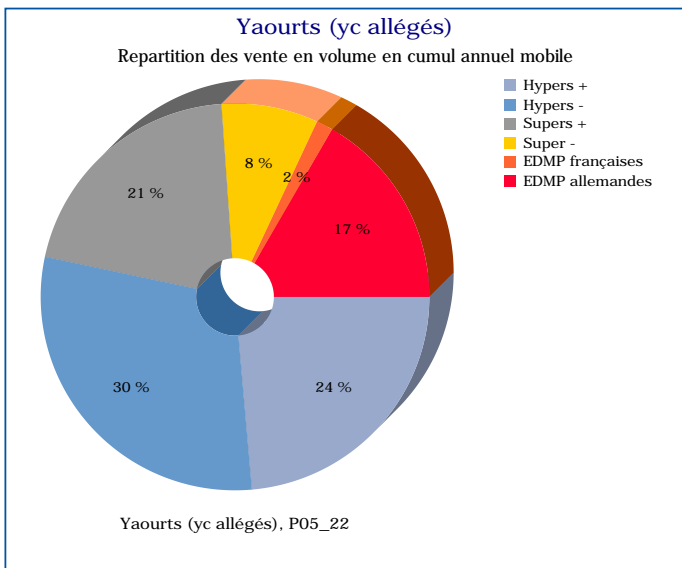
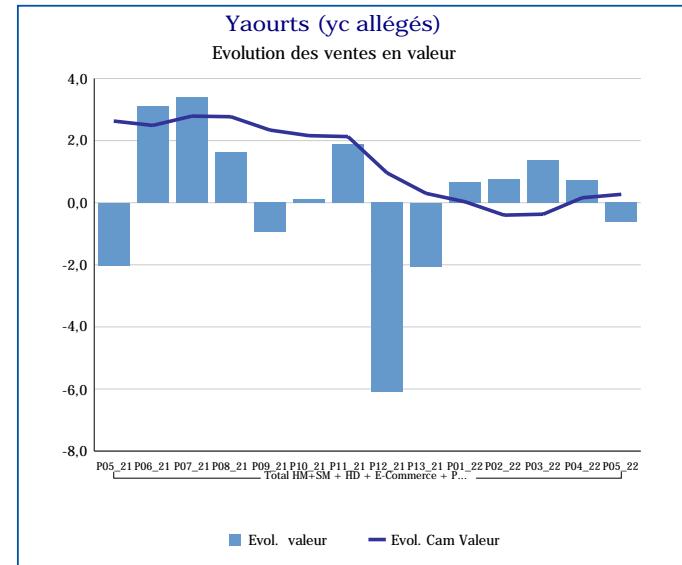
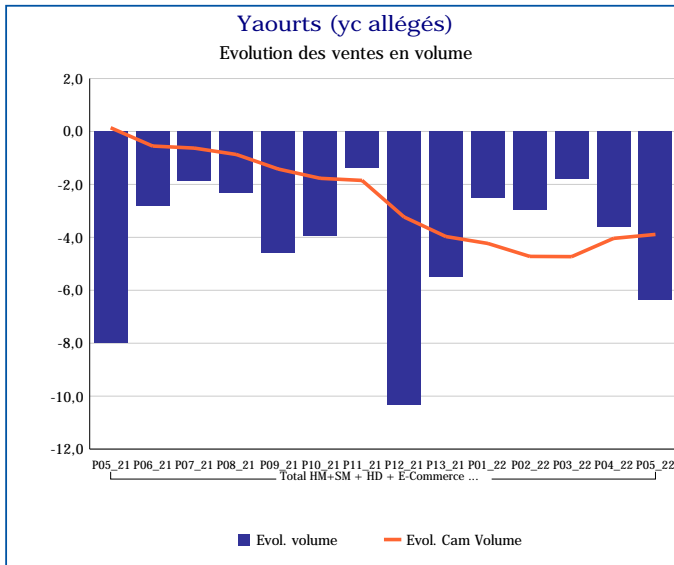
Pour en savoir plus : [Glossaire](#)

Total HM+SM + HD + E-Commerce + PROXI

Evol.prix moyen en volume	P05_21	P06_21	P07_21	P08_21	P09_21	P10_21	P11_21	P12_21	P13_21	P01_22	P02_22	P03_22	P04_22	P05_22	Evol prix CAM
Yaourts (yc allégés)	6,5	6,1	5,4	4,0	3,8	4,2	3,3	4,8	3,6	3,2	3,8	3,2	4,5	6,1	4,3
Yaourts allégés	21,5	21,5	20,4	18,0	18,9	20,3	18,4	19,4	21,5	20,8	16,9	18,2	24,5	21,8	20,0
Yaourts standards	4,5	4,0	3,2	2,0	1,7	1,8	1,1	2,4	1,2	0,9	1,7	0,9	1,3	3,6	2,0
Yaourts standards brebis	-2,9	-1,7	-0,2	0,8	0,2	-0,2	-0,8	-1,3	0,5	0,5	-1,0	0,2	1,2	5,0	0,2
Yaourts standards chèvre	-3,8	-5,3	-3,5	-4,4	-4,3	-4,2	-3,0	-4,2	-3,5	-5,0	-2,8	-2,0	-1,2	-1,4	-3,4
Yaourts de chèvre marques nationales	-1,8	-4,1	-1,3	-3,0	-2,9	-2,0	-0,5	-2,6	-1,3	-4,2	-0,8	-0,4	0,8	0,3	-1,7
Yaourts de chèvre total MDD	-0,7	-2,3	-4,0	-4,3	-3,6	-4,6	-5,3	-5,2	-4,5	-4,2	-4,0	-3,1	-2,2	-1,1	-3,7
Yaourts de chèvre autres marques	0,2	-1,7	-1,2	1,6	0,3	-2,9	4,4	2,5	4,7	4,9	4,3	6,6	9,4	11,2	3,4

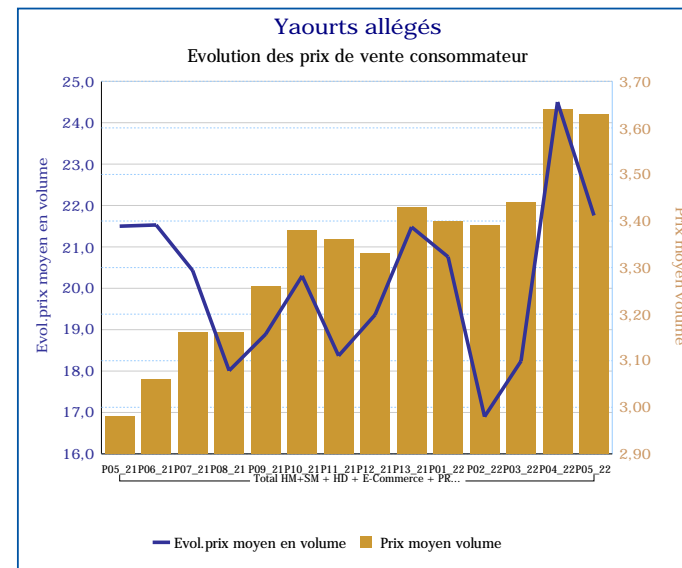
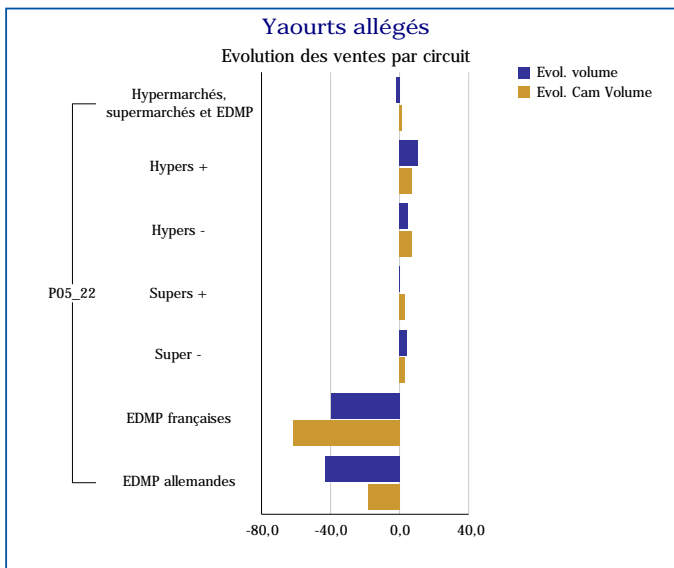
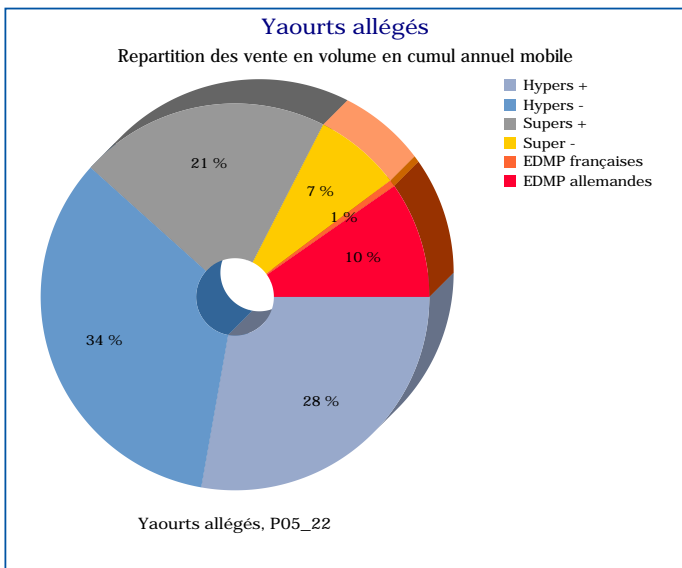
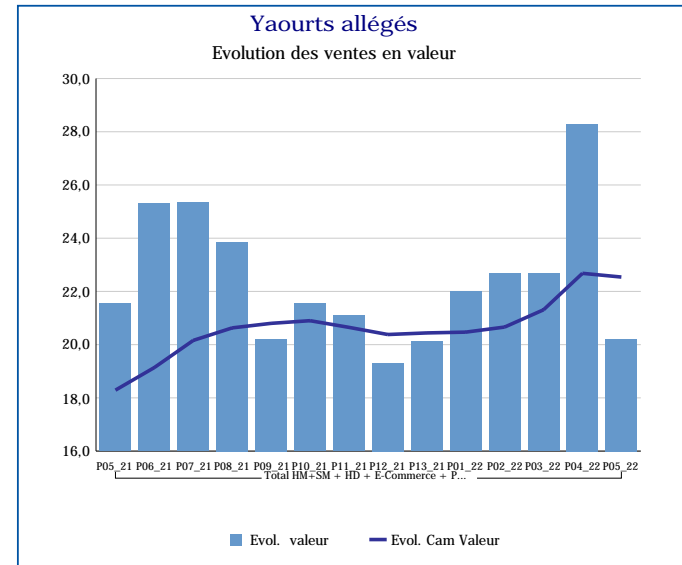
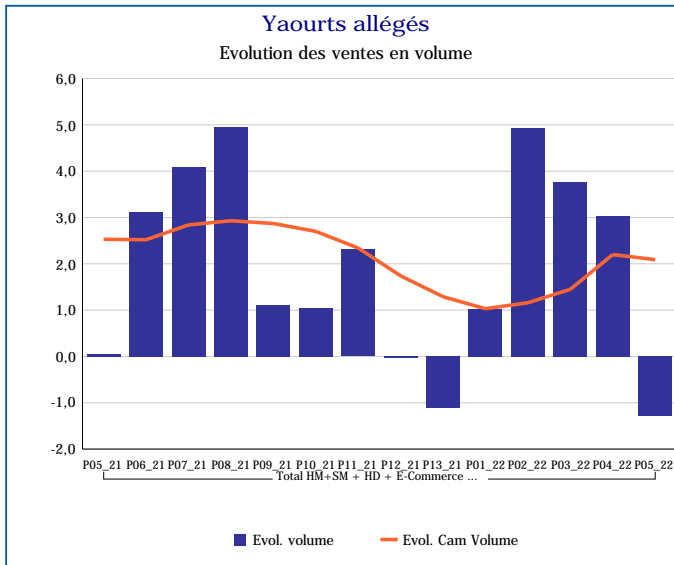
Pour en savoir plus : [Glossaire](#)

Yaourts (yc allégés)	
Total HM+SM + HD + E-Commerce + PROXI	
P05_22	
Ventes en tonnes	57 385
Evol. volume	-6,4 %
CAM volume (tonnes)	752 624
Evol. Cam Volume	-3,9 %
Ventes valeur (k€)	139 592
Evol. valeur	-0,6 %
CAM Valeur (K€)	1 774 211
Evol. Cam Valeur	0,3 %
Prix moyen volume	2,43
Evol.prix moyen en volume	6,1 %
CAM Prix	2,36
Evol. CAM Prix	4,3 %



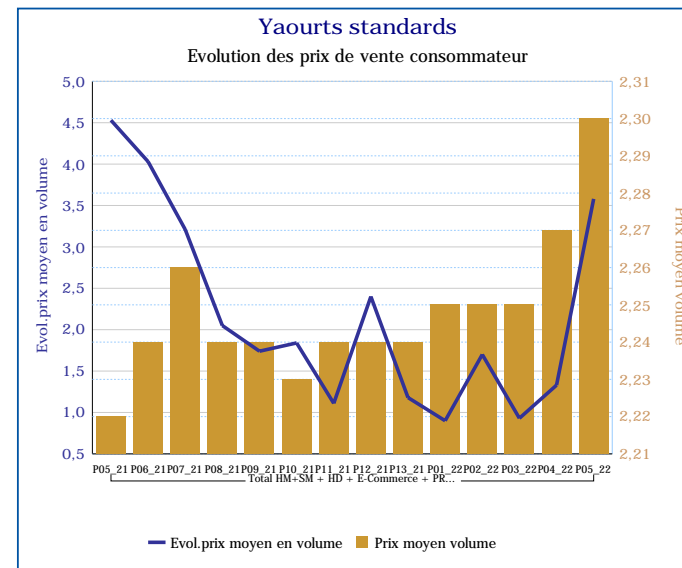
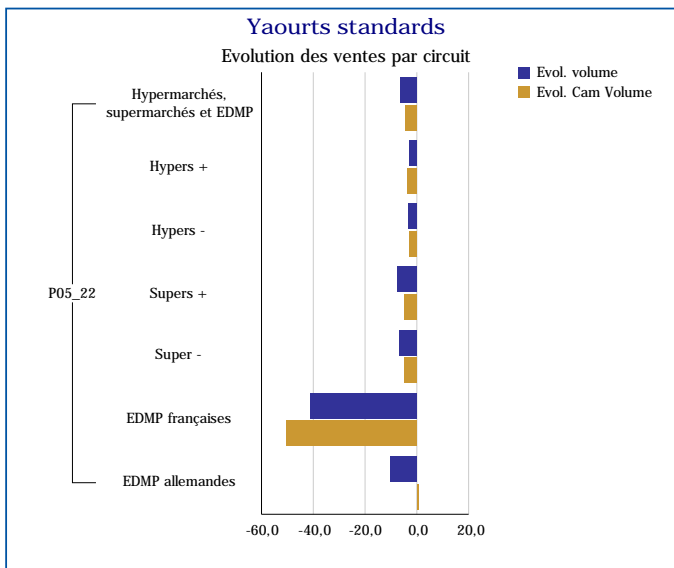
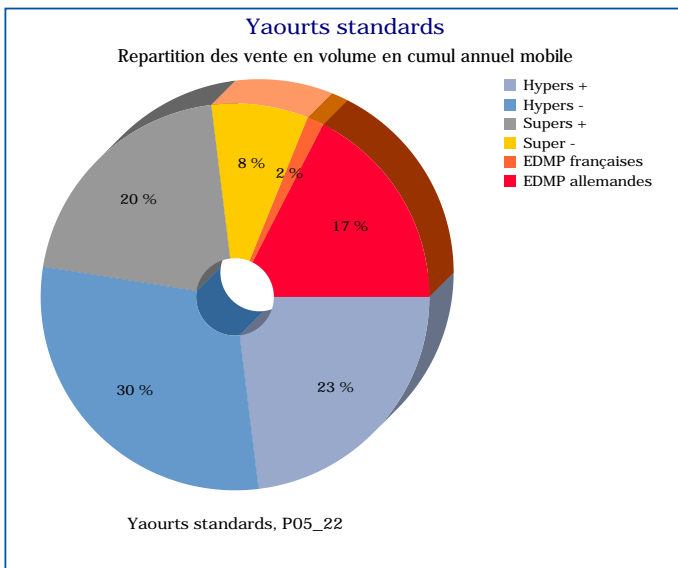
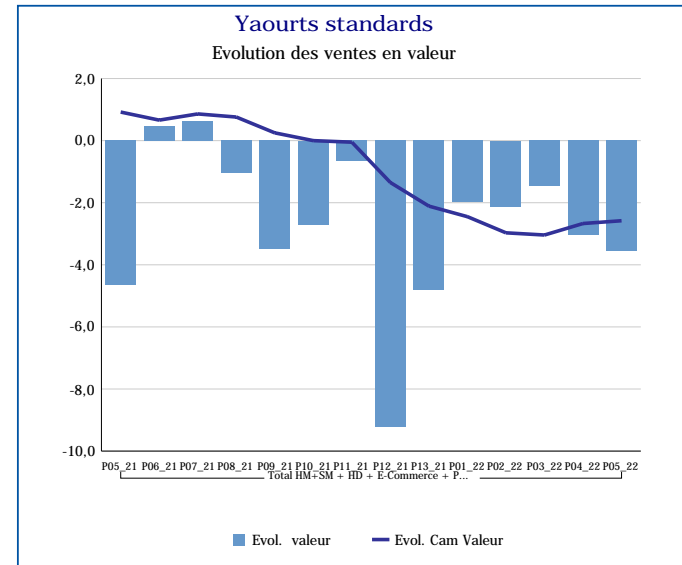
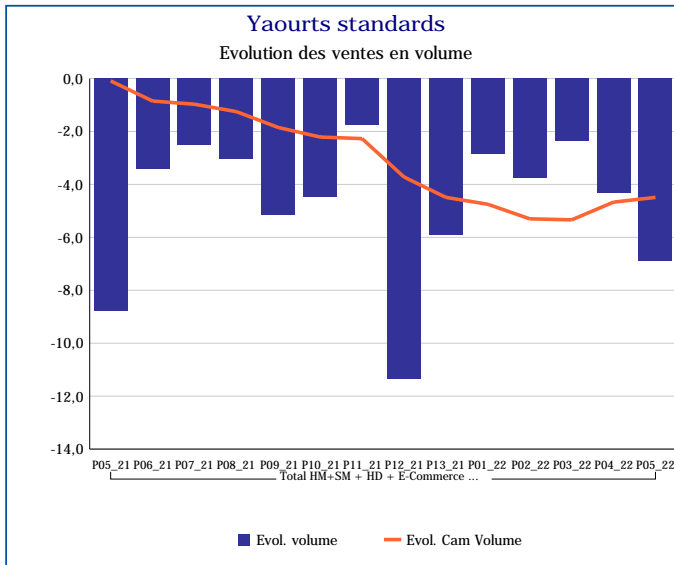
Pour en savoir plus : [Glossaire](#)

Yaourts allégés	
Total HM+SM + HD + E-Commerce + PROXI	
P05_22	
Ventes en tonnes	5 769
Evol. volume	-1,3 %
CAM volume (tonnes)	73 275
Evol. Cam Volume	2,1 %
Ventes valeur (k€)	20 933
Evol. valeur	20,2 %
CAM Valeur (K€)	246 066
Evol. Cam Valeur	22,5 %
Prix moyen volume	3,63
Evol.prix moyen en volume	21,8 %
CAM Prix	3,36
Evol. CAM Prix	20,0 %



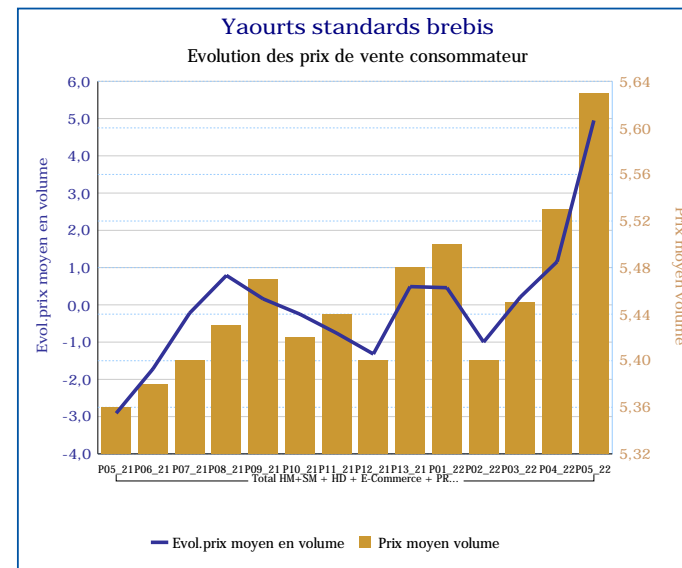
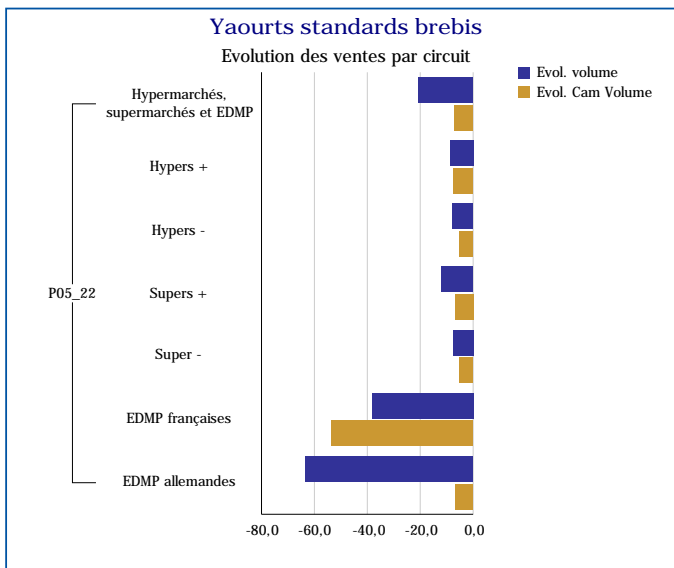
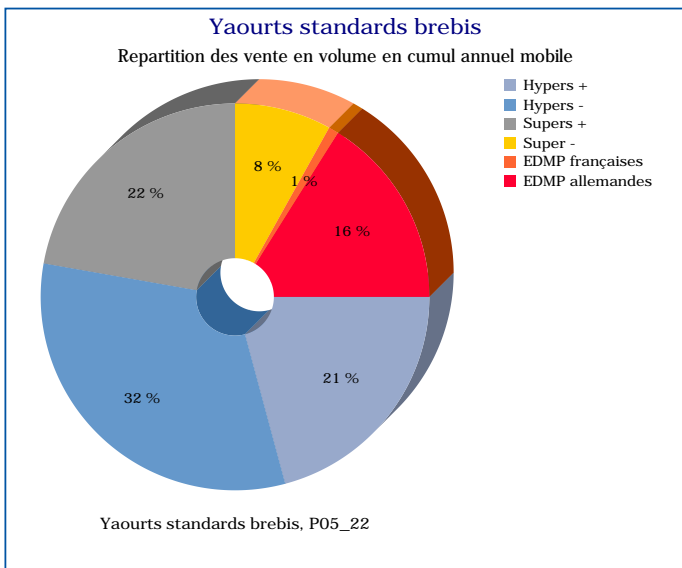
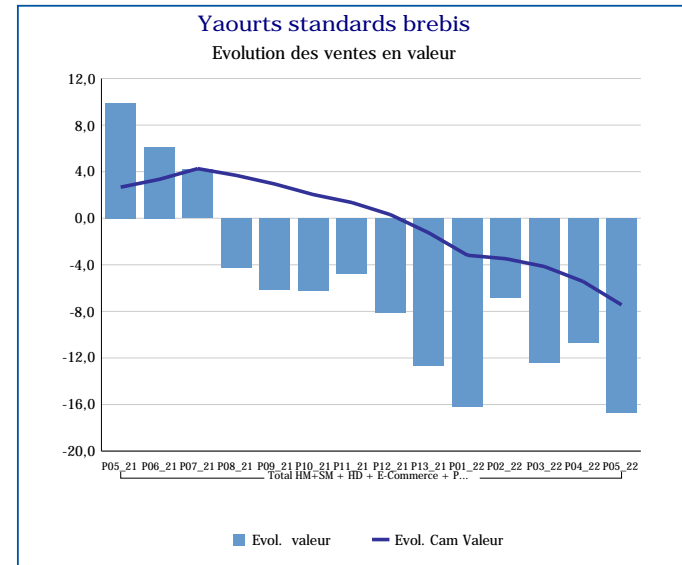
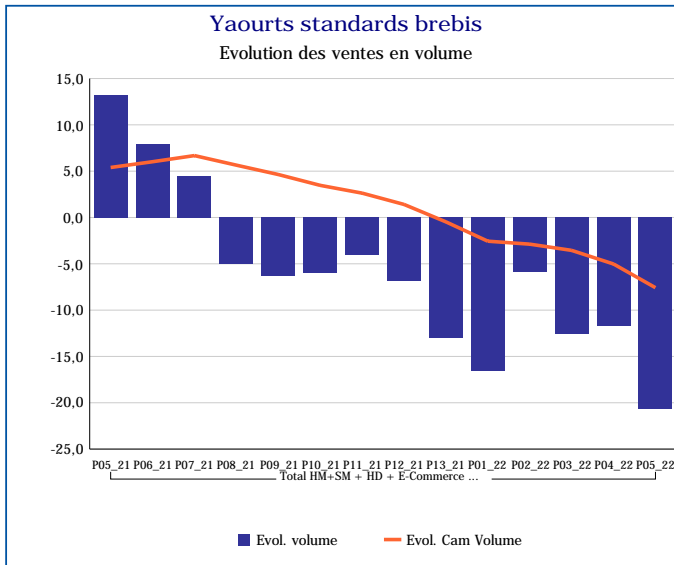
Pour en savoir plus : [Glossaire](#)

Yaourts standards	
Total HM+SM + HD + E-Commerce + PROXI	
P05_22	
Ventes en tonnes	51 616
Evol. volume	-6,9 %
CAM volume (tonnes)	679 348
Evol. Cam Volume	-4,5 %
Ventes valeur (k€)	118 659
Evol. valeur	-3,6 %
CAM Valeur (K€)	1 528 145
Evol. Cam Valeur	-2,6 %
Prix moyen volume	2,30
Evol.prix moyen en volume	3,6 %
CAM Prix	2,25
Evol. CAM Prix	2,0 %



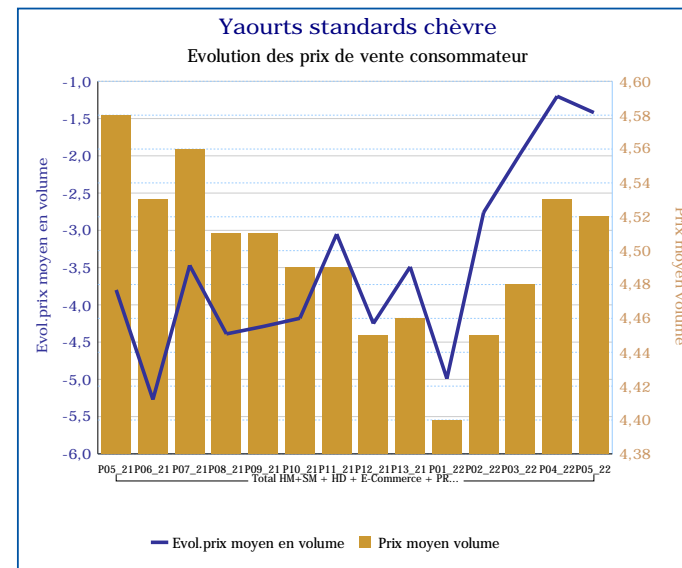
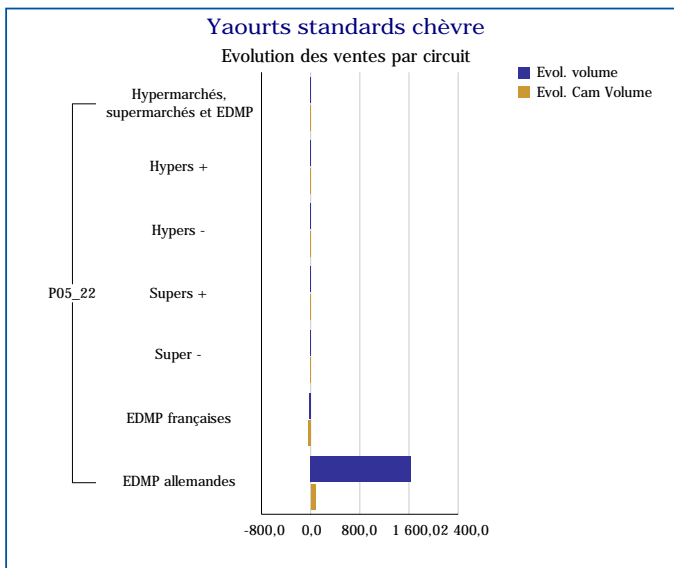
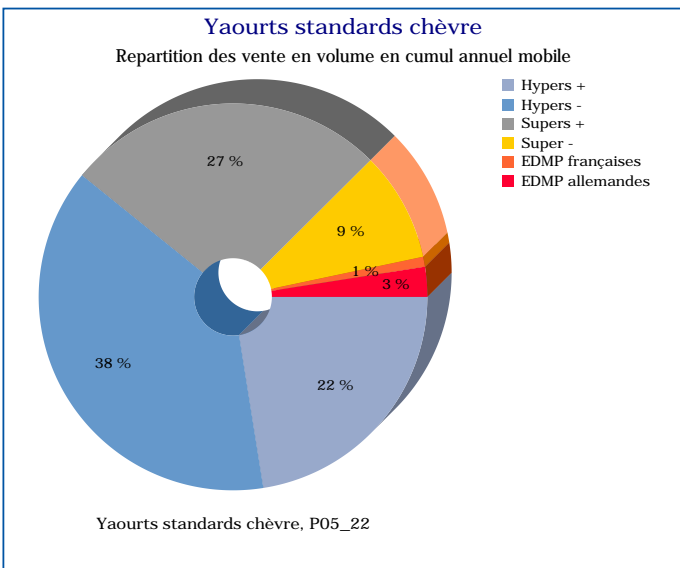
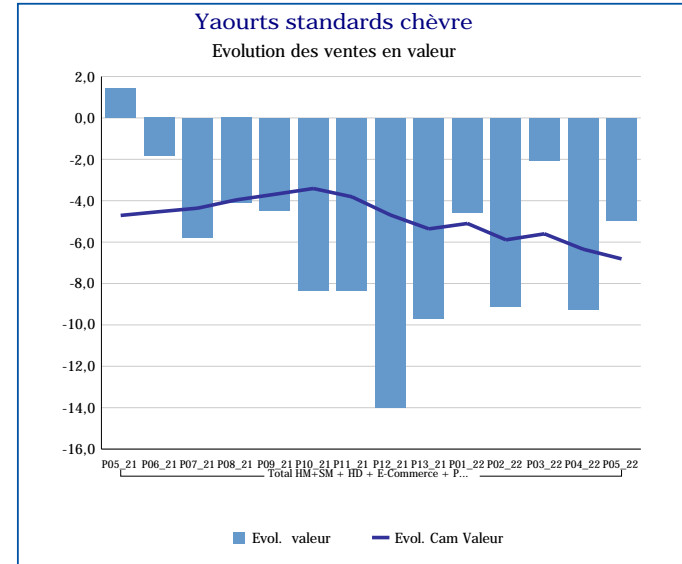
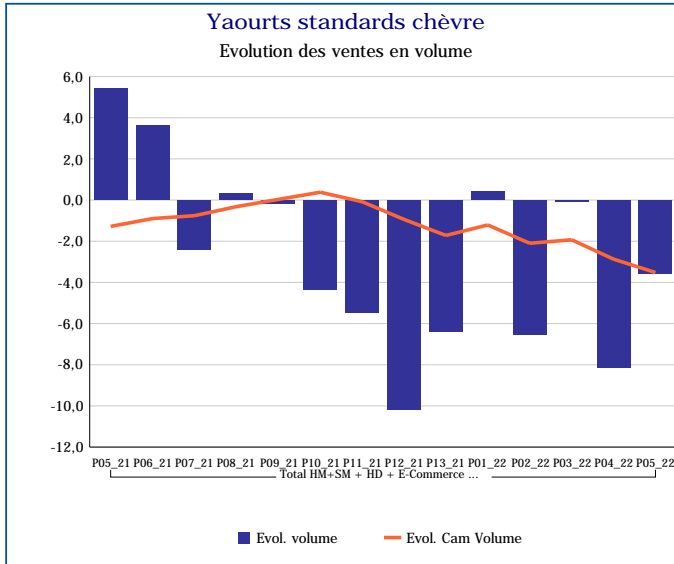
Pour en savoir plus : [Glossaire](#)

Yaourts standards brebis	
Total HM+SM + HD + E-Commerce + PROXI	
P05_22	
Ventes en tonnes	997
Evol. volume	-20,7 %
CAM volume (tonnes)	14 393
Evol. Cam Volume	-7,6 %
Ventes valeur (k€)	5 610
Evol. valeur	-16,7 %
CAM Valeur (K€)	78 498
Evol. Cam Valeur	-7,4 %
Prix moyen volume	5,63
Evol.prix moyen en volume	5,0 %
CAM Prix	5,45
Evol. CAM Prix	0,2 %



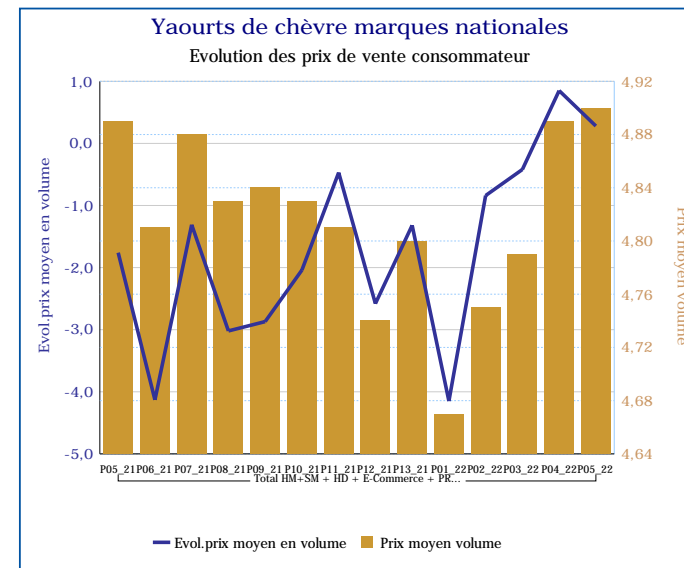
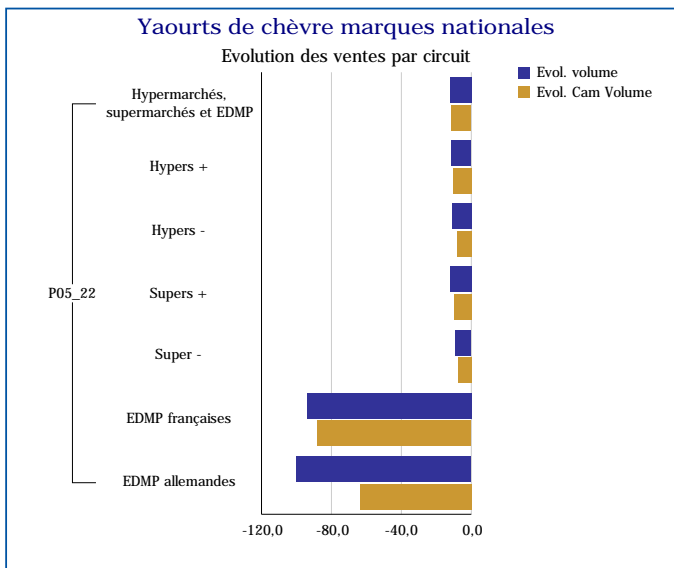
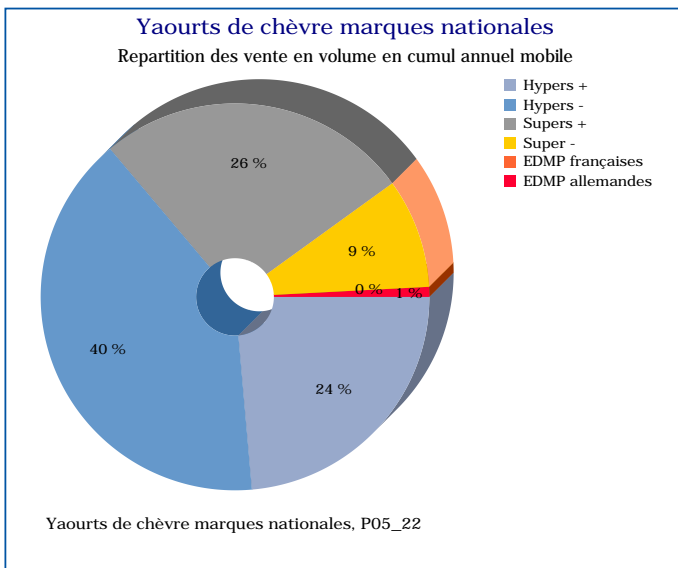
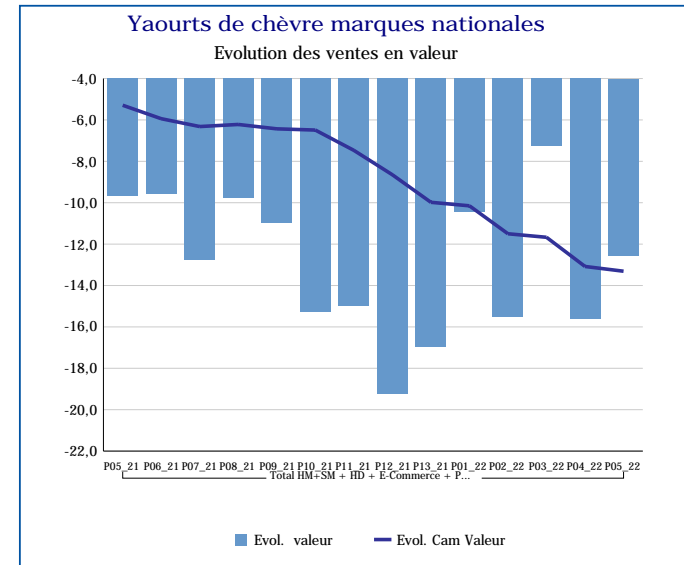
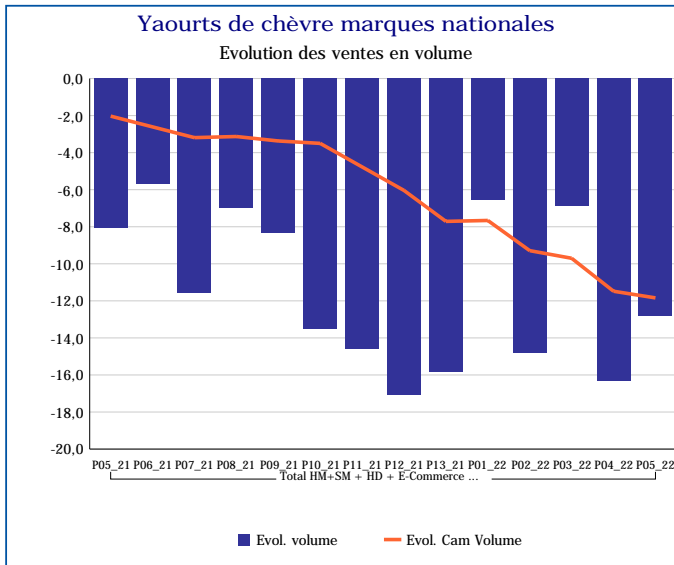
Pour en savoir plus : [Glossaire](#)

Yaourts standards chèvre	
Total HM+SM + HD + E-Commerce + PROXI	
P05_22	
Ventes en tonnes	779
Evol. volume	-3,6 %
CAM volume (tonnes)	10 274
Evol. Cam Volume	-3,5 %
Ventes valeur (k€)	3 521
Evol. valeur	-5,0 %
CAM Valeur (K€)	46 134
Evol. Cam Valeur	-6,8 %
Prix moyen volume	4,52
Evol.prix moyen en volume	-1,4 %
CAM Prix	4,49
Evol. CAM Prix	-3,4 %



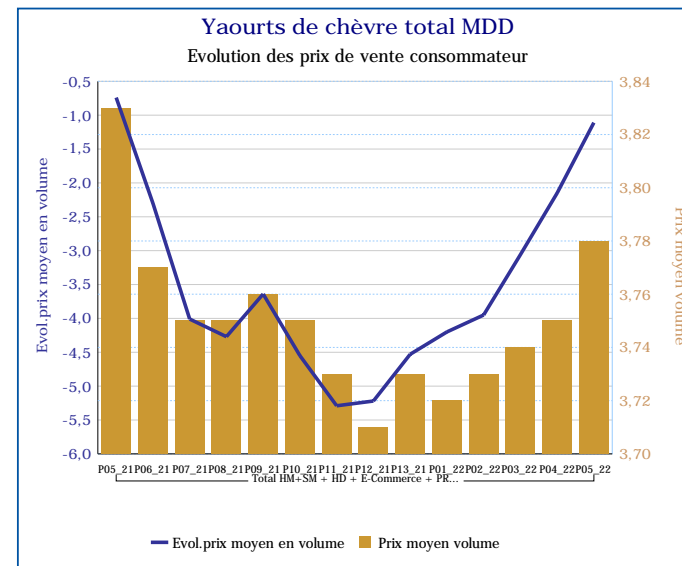
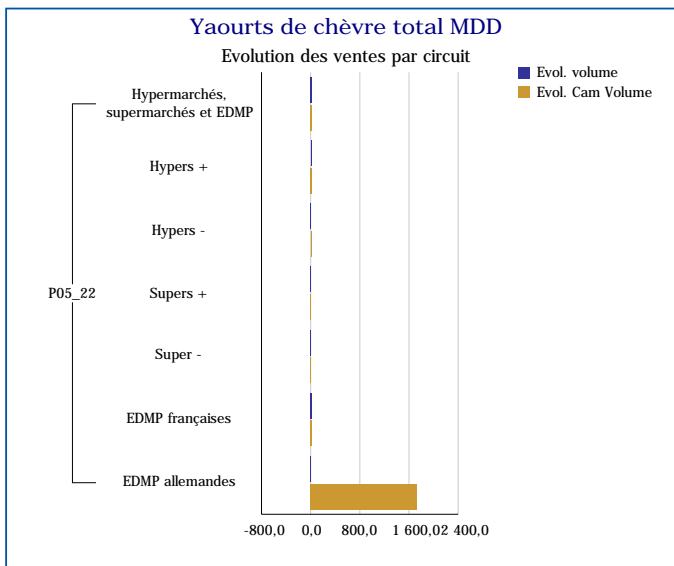
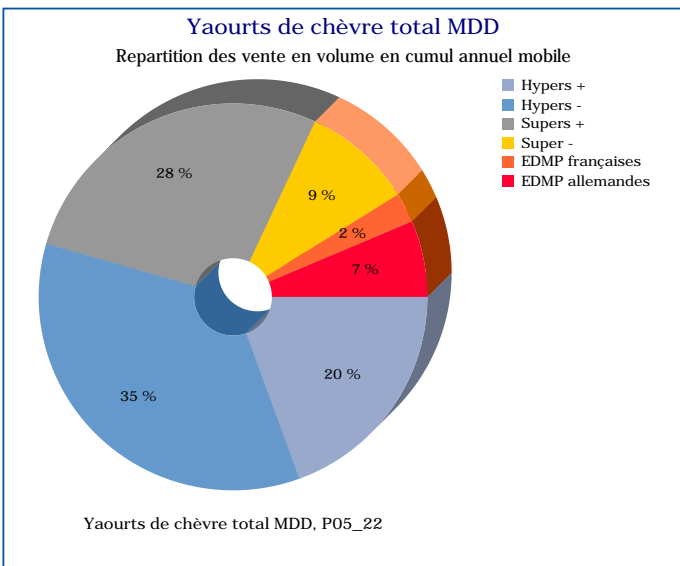
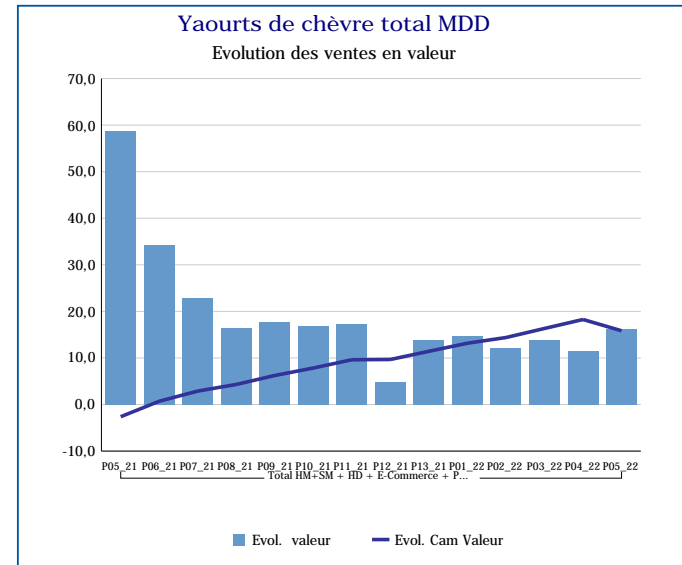
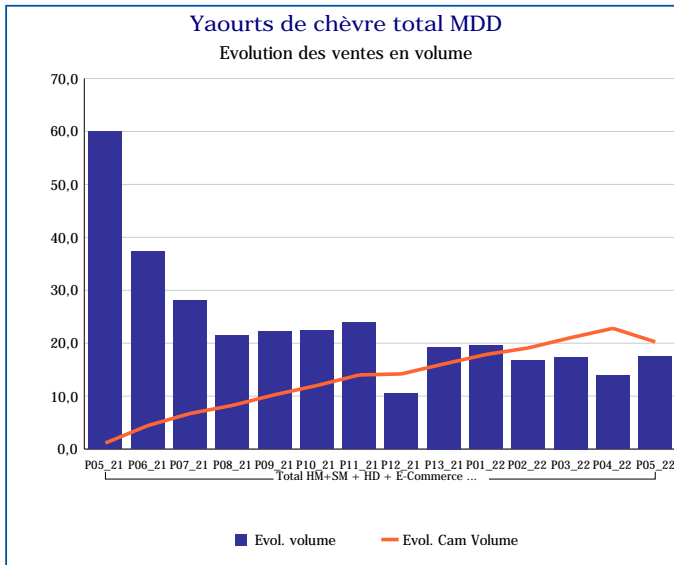
Pour en savoir plus : [Glossaire](#)

Yaourts de chèvre marques nationales	
Total HM+SM + HD + E-Commerce + PROXI	
P05_22	
Ventes en tonnes	489
Evol. volume	-12,8 %
CAM volume (tonnes)	6 925
Evol. Cam Volume	-11,8 %
Ventes valeur (k€)	2 398
Evol. valeur	-12,6 %
CAM Valeur (K€)	33 313
Evol. Cam Valeur	-13,3 %
Prix moyen volume	4,90
Evol.prix moyen en volume	0,3 %
CAM Prix	4,81
Evol. CAM Prix	-1,7 %



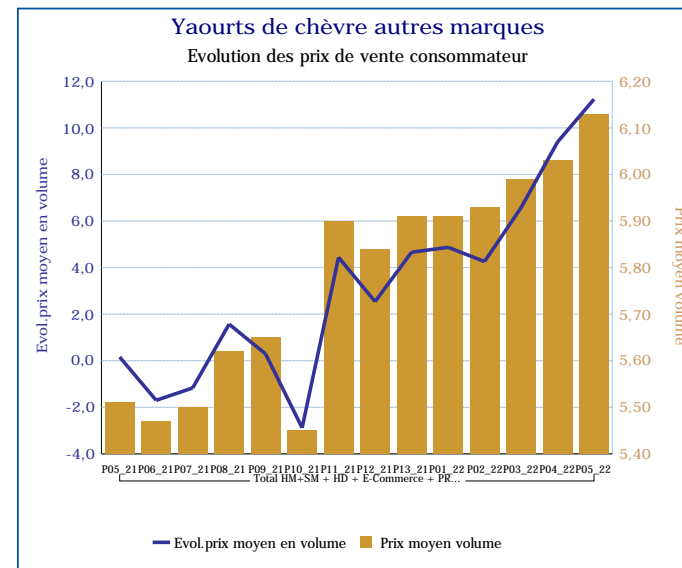
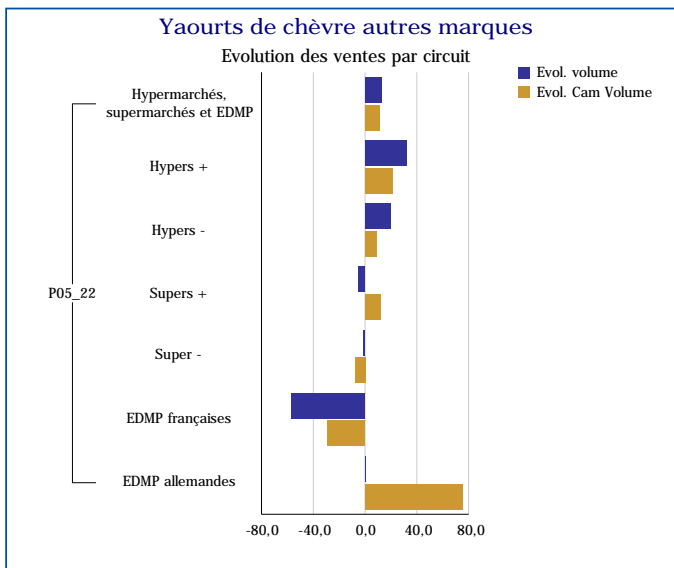
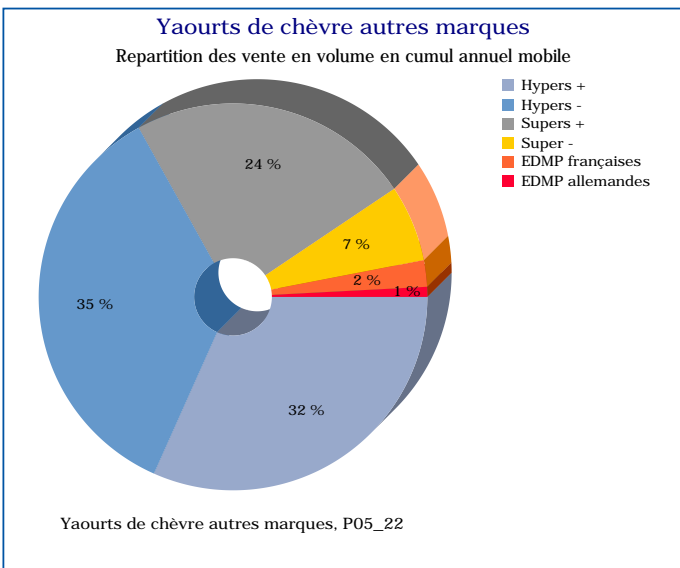
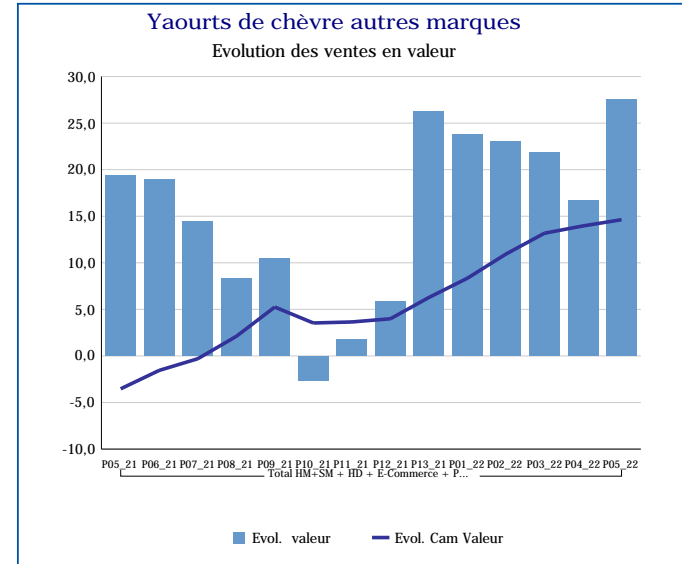
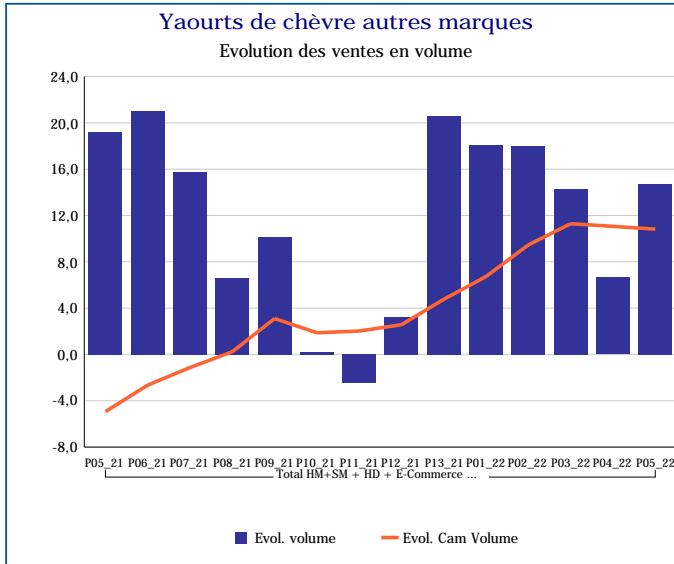
Pour en savoir plus : [Glossaire](#)

Yaourts de chèvre total MDD	
Total HM+SM + HD + E-Commerce + PROXI	
P05_22	
Ventes en tonnes	279
Evol. volume	17,4 %
CAM volume (tonnes)	3 213
Evol. Cam Volume	20,3 %
Ventes valeur (k€)	1 057
Evol. valeur	16,1 %
CAM Valeur (K€)	12 031
Evol. Cam Valeur	15,8 %
Prix moyen volume	3,78
Evol.prix moyen en volume	-1,1 %
CAM Prix	3,74
Evol. CAM Prix	-3,7 %



Pour en savoir plus : [Glossaire](#)

Yaourts de chèvre autres marques	
Total HM+SM + HD + E-Commerce + PROXI	
P05_22	
Ventes en tonnes	11
Evol. volume	14,7 %
CAM volume (tonnes)	136
Evol. Cam Volume	10,8 %
Ventes valeur (k€)	65
Evol. valeur	27,6 %
CAM Valeur (K€)	790
Evol. Cam Valeur	14,6 %
Prix moyen volume	6,13
Evol.prix moyen en volume	11,2 %
CAM Prix	5,80
Evol. CAM Prix	3,4 %



Pour en savoir plus : [Glossaire](#)