

Rapport sur les ventes en magasins :

Fromages de chèvre LS (yc allégés) ; Fromages de chèvre allégés LS ; Fromages de chèvres (hors allégés) LS ; Fromages de chèvre AOP LS ; Banon LS ; Chabichou du Poitou LS ; Charolais LS ; Crottin de Chavignol LS ; Mâconnais LS ; Pélardon LS ; Picodon LS ; Pouligny Saint Pierre LS ; Rigotte de Condrieu LS ; Rocamadour LS ; Sainte Maure de Touraine LS ; Selles sur Cher LS ; Valençay LS ; Fromages de chèvre LS hors AOP ; Fromages de chèvre affinés hors AOP ; Bûches / bûchettes affinées LS ; Crottins LS ; Chèvres LS affinés autres formes ; Chèvres affinés palet / formes ronde LS ; Chèvres frais ; Chèvre frais à tartiner LS ; Chèvre frais bûches / bûchettes LS ; Chèvre frais en crottins LS ; Chèvre frais autres formes LS ; Chèvre frais pyramide LS ; Chèvre frais palet/forme ronde LS ; Fromages bio LS ; Fromage de chèvre bio LS ; Fromages de chèvre LS marques nationales ; Fromages de chèvre LS total MDD ;
Fromages de chèvre LS autres marques ;
Total HM+SM + HD + E-Commerce + PROXI ;

Période d'étude : P05_22

Total HM+SM + HD + E-Commerce + PROXI

Ventes en tonnes	P05_21	P06_21	P07_21	P08_21	P09_21	P10_21	P11_21	P12_21	P13_21	P01_22	P02_22	P03_22	P04_22	P05_22	Cumul courant vol	CAM vol
Fromages de chèvre LS (yc allégés)	4 093	4 193	3 767	3 869	3 906	3 879	3 837	3 796	3 694	3 826	3 779	3 882	3 730	3 828	19 045	49 986
Fromages de chèvre allégés LS	66	64	94	62	61	63	64	62	62	57	67	63	98	70	356	888
Fromages de chèvres (hors allégés) LS	4 026	4 129	3 673	3 807	3 844	3 816	3 773	3 734	3 632	3 769	3 713	3 818	3 631	3 758	18 689	49 098
Fromages de chèvre AOP LS	246	300	274	277	274	241	258	263	253	320	236	247	262	283	1 348	3 489
Banon LS	1	1	1	1	1	1	0	0	1	1	0	0	0	1	2	8
Chabichou du Poitou LS	9	10	15	11	10	10	17	14	12	16	14	12	10	19	71	169
Charolais LS	4	6	6	6	5	4	5	4	3	4	3	3	4	5	19	59
Crottin de Chavignol LS	27	37	32	32	31	32	33	33	32	37	28	32	37	38	172	434
Mâconnais LS	2	2	2	2	2	2	2	2	2	2	2	2	2	2	9	24
Pélardon LS	5	7	6	7	8	5	5	6	5	6	4	4	5	6	25	73
Picodon LS	21	26	22	25	26	22	22	23	21	26	21	23	27	24	121	308
Poulligny Saint Pierre LS	5	5	7	5	5	5	6	6	4	6	4	3	6	3	22	65
Rigotte de Condrieu LS	2	2	2	2	2	2	2	2	2	2	1	1	1	1	8	24
Rocamadour LS	51	67	56	57	56	49	47	52	48	68	49	43	50	56	266	698
Sainte Maure de Touraine LS	65	73	70	80	76	66	72	69	68	86	59	64	63	70	343	916
Selles sur Cher LS	46	50	43	41	44	35	37	43	46	55	43	44	46	47	235	575
Valençay LS	7	9	8	7	7	7	9	7	7	11	6	8	8	7	40	102
Fromages de chèvre LS hors AOP	3 780	3 829	3 399	3 530	3 570	3 575	3 515	3 471	3 378	3 449	3 477	3 571	3 370	3 475	17 341	45 609

Ventes en tonnes	P05_21	P06_21	P07_21	P08_21	P09_21	P10_21	P11_21	P12_21	P13_21	P01_22	P02_22	P03_22	P04_22	P05_22	Cumul courant vol	CAM vol
Fromages de chèvre affinés hors AOP	3 251	3 275	2 904	3 001	3 047	3 057	3 010	2 967	2 897	2 914	2 992	3 044	2 878	2 969	14 797	38 953
Bûches / bûchettes affinées LS	2 525	2 515	2 244	2 320	2 356	2 372	2 334	2 291	2 228	2 230	2 343	2 332	2 192	2 281	11 377	30 038
Crottins LS	160	174	149	146	154	140	140	147	151	174	155	157	147	148	780	1 981
Chèvres LS affinés autres formes	78	95	75	84	84	81	70	71	79	84	66	90	74	83	396	1 036
Chèvres affinés palet / formes ronde LS	482	485	433	446	448	459	464	452	436	419	426	463	462	453	2 223	5 845
Chèvres frais	530	554	496	530	523	518	505	505	481	534	485	527	492	506	2 544	6 656
Chèvre frais à tartiner LS	21	21	20	20	29	20	18	18	18	20	18	22	22	19	101	266
Chèvre frais bûches / bûchettes LS	27	34	29	33	34	31	31	26	24	35	24	25	24	26	133	376
Chèvre frais en crottins LS	3	4	4	3	3	4	3	4	3	4	4	5	4	4	21	49
Chèvre frais autres formes LS	9	10	11	13	13	11	9	9	9	21	9	8	8	10	56	140
Chèvre frais pyramide LS	137	149	127	145	128	140	155	155	138	133	141	166	137	129	705	1 841
Chèvre frais palet/forme ronde LS	333	335	305	316	316	312	288	293	288	322	289	301	298	319	1 529	3 983
Fromages bio LS	939	984	975	899	889	974	856	828	776	713	790	753	746	728	3 730	10 911
Fromage de chèvre bio LS	116	132	115	111	108	118	116	106	103	99	109	110	101	97	516	1 426
Fromages de chèvre LS marques nationales	1 894	1 923	1 747	1 769	1 797	1 810	1 848	1 818	1 784	1 771	1 807	1 940	1 762	1 729	9 009	23 505
Fromages de chèvre LS total MDD	1 846	1 846	1 642	1 697	1 682	1 667	1 626	1 618	1 561	1 574	1 606	1 610	1 638	1 720	8 149	21 488
Fromages de chèvre LS autres marques	353	424	378	403	426	402	363	361	348	481	366	332	330	378	1 887	4 992

Pour en savoir plus : [Glossaire](#)

Total HM+SM + HD + E-Commerce + PROXI

Evol. volume	P05_21	P06_21	P07_21	P08_21	P09_21	P10_21	P11_21	P12_21	P13_21	P01_22	P02_22	P03_22	P04_22	P05_22	Evol cumul courant vol	Evol CAM vol
Fromages de chèvre LS (yc allégés)	-9,7	-6,8	-7,7	-3,3	-2,2	-3,0	-2,7	-9,1	-8,3	-6,8	-5,4	-4,8	-9,8	-6,5	-6,7	-5,9
Fromages de chèvre allégés LS	-6,9	-15,4	37,4	-0,6	-2,2	-2,3	4,3	-7,4	-1,6	3,3	3,9	-0,4	48,1	6,5	12,8	5,7
Fromages de chèvres (hors allégés) LS	-9,7	-6,7	-8,4	-3,3	-2,2	-3,0	-2,8	-9,1	-8,4	-7,0	-5,6	-4,9	-10,8	-6,7	-7,0	-6,1
Fromages de chèvre AOP LS	-10,3	4,9	0,9	4,5	3,8	-2,9	5,2	1,3	-2,0	-6,8	-6,2	-3,6	-10,8	15,1	-3,1	0,0
Banon LS	-4,5	-16,2	-5,3	5,8	38,4	11,5	-37,5	-23,2	-5,3	-38,2	-74,9	-82,2	-56,8	4,6	-44,1	-20,1
Chabichou du Poitou LS	11,1	-2,0	42,8	26,1	14,8	17,8	90,0	34,3	2,7	-7,4	49,8	24,8	-11,7	113,1	25,6	26,7
Charolais LS	14,2	42,3	30,5	-3,3	-8,0	7,4	4,0	3,2	-28,2	-36,6	-22,2	-19,1	-22,0	20,3	-17,4	-3,2
Crottin de Chavignol LS	-26,2	-15,2	-20,0	-7,6	-7,2	-1,8	-7,7	-14,0	-20,6	-22,5	-5,8	2,3	8,6	42,1	1,4	-7,3
Mâconnais LS	13,8	2,5	-2,7	-1,9	6,8	-7,8	-1,9	-0,1	-2,8	-11,1	-10,5	-7,3	-27,1	9,0	-10,0	-4,8
Pélardon LS	2,3	18,5	-1,4	0,1	-10,3	-17,3	-0,5	11,0	-4,9	-1,9	-9,7	-7,5	-8,8	15,2	-2,2	-1,8
Picodon LS	-1,5	4,1	-3,6	14,3	5,7	6,8	14,0	4,0	-7,2	-10,4	-3,3	-8,7	5,8	13,3	-1,3	2,2
Poulligny Saint Pierre LS	-18,1	-6,7	37,6	-4,6	-5,3	-1,7	28,5	22,2	-12,0	-19,3	-19,1	-41,2	0,3	-26,5	-19,6	-3,4
Rigotte de Condrieu LS	-35,4	-49,9	-2,6	-9,1	-12,3	-10,8	-26,3	-34,1	-25,0	-0,9	3,2	125,6	-29,9	-18,4	-2,1	-17,3
Rocamadour LS	-4,0	10,0	-5,1	4,9	-5,2	-6,4	-9,0	-2,1	-13,2	1,8	-3,4	-16,4	-17,4	10,4	-5,0	-3,8
Sainte Maure de Touraine LS	-10,6	4,4	5,8	10,1	15,8	14,0	23,0	4,7	10,5	-9,1	-13,4	-5,4	-18,2	8,9	-8,0	2,9
Selles sur Cher LS	-7,8	3,2	-6,3	-5,6	2,5	-18,6	-14,6	4,6	17,5	9,7	-7,9	-7,3	-16,0	2,8	-4,0	-3,1
Valençay LS	-45,4	7,2	16,0	13,8	20,2	0,5	16,6	-2,1	3,7	-1,5	-4,9	17,1	1,2	6,6	3,1	6,6
Fromages de chèvre LS hors AOP	-9,7	-7,5	-9,1	-3,9	-2,6	-3,0	-3,3	-9,8	-8,8	-7,0	-5,6	-5,0	-10,8	-8,1	-7,3	-6,5

Evol. volume	P05_21	P06_21	P07_21	P08_21	P09_21	P10_21	P11_21	P12_21	P13_21	P01_22	P02_22	P03_22	P04_22	P05_22	Evol cumul courant vol	Evol CAM vol
Fromages de chèvre affinés hors AOP	-10,3	-7,9	-8,8	-3,4	-1,4	-3,0	-4,0	-12,0	-9,4	-7,5	-6,3	-5,3	-11,5	-8,7	-7,9	-6,9
Bûches / bûchettes affinées LS	-13,1	-10,8	-10,7	-4,4	-2,1	-2,1	-4,6	-13,7	-8,8	-7,3	-7,1	-7,1	-12,8	-9,6	-8,8	-7,9
Crottins LS	-8,0	5,3	-0,6	4,3	9,5	-7,5	-6,9	-4,0	-15,8	-8,7	9,1	-7,1	-10,5	-7,5	-5,4	-3,6
Chèvres LS affinés autres formes	-1,6	8,4	-10,0	-8,2	4,4	-13,9	0,4	-1,7	-7,0	-11,6	-16,0	14,3	-8,0	5,6	-3,5	-3,6
Chèvres affinés palet / formes ronde LS	4,6	1,0	-0,1	0,7	-1,4	-3,6	-0,1	-7,4	-10,2	-8,5	-5,3	2,0	-6,2	-6,2	-4,9	-3,6
Chèvres frais	-6,1	-4,9	-11,0	-6,3	-9,4	-3,6	0,8	5,3	-5,2	-3,8	-0,4	-2,8	-6,1	-4,5	-3,6	-4,2
Chèvre frais à tartiner LS	-3,4	-9,6	-7,7	-8,2	27,0	-3,3	-1,3	-10,6	-7,0	-3,8	-7,8	13,3	2,0	-12,2	-1,9	-2,2
Chèvre frais bûches / bûchettes LS	-27,4	-1,1	-19,7	-25,7	-22,3	-18,6	-32,9	-15,6	-20,9	-5,0	-15,5	-28,5	-13,8	-6,3	-14,0	-18,3
Chèvre frais en crottins LS	-42,3	28,8	44,7	-3,3	-17,4	-20,6	-5,1	53,1	27,0	97,9	28,2	55,9	9,8	73,8	48,6	21,6
Chèvre frais autres formes LS	11,3	-13,7	-32,3	-2,8	3,7	12,9	0,4	12,4	4,2	-8,1	19,4	5,6	-18,4	4,6	-2,4	-3,9
Chèvre frais pyramide LS	-1,7	5,3	-5,6	10,1	-9,2	6,8	20,0	10,9	-10,2	-5,3	2,4	-3,0	-2,7	-5,9	-2,9	0,8
Chèvre frais palet/forme ronde LS	-5,7	-8,9	-11,8	-10,0	-10,6	-6,1	-2,1	5,4	-1,3	-3,3	-0,5	-1,6	-7,3	-4,2	-3,4	-5,2
Fromages bio LS	-12,0	-11,8	-5,8	-6,7	-13,3	-3,4	-7,5	-13,5	-15,8	-15,4	-14,2	-18,2	-17,2	-22,4	-17,5	-12,5
Fromage de chèvre bio LS	-9,7	-2,6	-4,6	-0,1	-8,9	-2,5	-0,2	-21,7	-14,0	-12,6	-10,9	-15,3	-16,5	-16,0	-14,3	-9,8
Fromages de chèvre LS marques nationales	-12,9	-8,1	-6,3	-1,2	0,5	-0,4	-3,1	-7,5	-3,4	-5,3	-4,7	-2,0	-8,4	-8,7	-5,8	-4,6
Fromages de chèvre LS total MDD	-9,4	-9,2	-10,2	-6,3	-5,5	-7,0	-3,4	-12,2	-15,3	-10,6	-7,2	-7,1	-10,0	-6,8	-8,4	-8,6

Evol. volume	P05_21	P06_21	P07_21	P08_21	P09_21	P10_21	P11_21	P12_21	P13_21	P01_22	P02_22	P03_22	P04_22	P05_22	Evol cumul courant vol	Evol CAM vol
Fromages de chèvre LS autres marques	9,6	13,2	-2,5	1,2	0,4	2,9	3,1	-1,4	3,4	1,1	-0,7	-9,7	-16,4	7,2	-3,7	0,0

Pour en savoir plus : [Glossaire](#)

Total HM+SM + HD + E-Commerce + PROXI

Ventes valeur (k€)	P05_21	P06_21	P07_21	P08_21	P09_21	P10_21	P11_21	P12_21	P13_21	P01_22	P02_22	P03_22	P04_22	P05_22	Cumul courant val	CAM val
Fromages de chèvre LS (yc allégés)	48 276	51 061	45 870	47 336	48 007	46 637	46 163	45 855	44 683	48 816	45 006	46 587	45 775	47 979	234 163	609 774
Fromages de chèvre allégés LS	692	666	949	643	641	665	673	657	654	601	698	671	1 013	769	3 752	9 300
Fromages de chèvres (hors allégés) LS	47 584	50 395	44 921	46 693	47 366	45 972	45 490	45 198	44 029	48 215	44 308	45 916	44 762	47 210	230 411	600 474
Fromages de chèvre AOP LS	5 975	7 253	6 549	6 704	6 777	5 955	6 253	6 401	6 139	7 789	5 769	6 031	6 379	6 915	32 884	84 915
Banon LS	33	38	33	41	57	38	20	23	28	53	9	3	14	34	113	391
Chabichou du Poitou LS	214	231	330	258	245	228	352	302	260	349	307	268	243	402	1 569	3 776
Charolais LS	97	140	139	131	114	105	109	96	71	80	69	75	87	122	432	1 336
Crottin de Chavignol LS	773	991	865	901	899	923	943	957	921	1 072	805	919	1 047	1 040	4 883	12 283
Mâconnais LS	66	60	56	68	72	63	60	58	58	79	58	58	56	75	326	822
Pélardon LS	163	203	181	221	230	162	164	173	148	174	132	141	163	199	810	2 292
Picodon LS	576	697	602	690	742	609	604	616	580	712	587	626	702	667	3 294	8 434
Poulligny Saint Pierre LS	104	110	166	109	104	101	128	139	82	129	80	59	138	78	484	1 425
Rigotte de Condrieu LS	63	63	77	77	74	82	71	60	67	90	42	47	48	53	279	850
Rocamadour LS	1 368	1 759	1 465	1 507	1 510	1 315	1 267	1 412	1 300	1 803	1 331	1 165	1 338	1 520	7 157	18 690
Sainte Maure de Touraine LS	1 275	1 438	1 358	1 556	1 494	1 310	1 417	1 371	1 332	1 716	1 177	1 289	1 264	1 412	6 858	18 134
Selles sur Cher LS	1 063	1 153	994	958	1 033	829	876	1 013	1 067	1 266	1 005	1 034	1 043	1 122	5 470	13 393
Valençay LS	155	216	197	161	170	168	229	176	170	250	145	179	177	171	922	2 410
Fromages de chèvre LS hors AOP	41 609	43 142	38 371	39 989	40 589	40 017	39 236	38 797	37 890	40 426	38 539	39 885	38 382	40 294	197 526	515 559

Ventes valeur (k€)	P05_21	P06_21	P07_21	P08_21	P09_21	P10_21	P11_21	P12_21	P13_21	P01_22	P02_22	P03_22	P04_22	P05_22	Cumul courant val	CAM val
Fromages de chèvre affinés hors AOP	34 805	35 899	31 809	33 026	33 615	33 271	32 802	32 403	31 749	32 962	32 462	33 273	32 132	33 733	164 562	429 136
Bûches / bûchettes affinées LS	24 160	24 270	21 645	22 353	22 673	22 836	22 523	22 017	21 395	21 502	22 584	22 477	21 753	23 063	111 379	291 091
Crottins LS	2 705	2 961	2 550	2 510	2 640	2 410	2 412	2 518	2 621	3 092	2 638	2 671	2 530	2 600	13 531	34 151
Chèvres LS affinés autres formes	1 455	1 781	1 441	1 620	1 639	1 542	1 341	1 372	1 476	1 730	1 270	1 641	1 426	1 633	7 700	19 913
Chèvres affinés palet / formes ronde LS	6 423	6 812	6 123	6 480	6 594	6 424	6 480	6 422	6 216	6 519	5 927	6 442	6 375	6 379	31 643	83 193
Chèvres frais	6 804	7 243	6 563	6 963	6 974	6 746	6 435	6 394	6 142	7 464	6 077	6 611	6 250	6 562	32 964	86 423
Chèvre frais à tartiner LS	230	227	213	218	311	213	195	194	195	220	190	241	241	197	1 089	2 856
Chèvre frais bûches / bûchettes LS	450	597	505	559	569	513	493	425	402	568	389	410	388	428	2 183	6 246
Chèvre frais en crottins LS	47	62	60	53	58	65	56	62	55	67	61	70	62	74	335	805
Chèvre frais autres formes LS	205	240	264	298	301	244	202	198	204	606	181	191	179	232	1 389	3 340
Chèvre frais pyramide LS	1 644	1 781	1 540	1 708	1 544	1 651	1 784	1 802	1 624	1 559	1 618	1 934	1 621	1 543	8 274	21 708
Chèvre frais palet/forme ronde LS	4 229	4 337	3 980	4 127	4 191	4 060	3 705	3 714	3 661	4 443	3 638	3 766	3 759	4 088	19 694	51 469
Fromages bio LS	13 420	14 136	14 045	13 174	13 073	14 096	12 438	12 215	11 409	10 705	11 573	11 175	10 987	10 957	55 397	159 984
Fromage de chèvre bio LS	2 014	2 247	2 030	1 966	1 923	2 049	1 993	1 845	1 793	1 752	1 848	1 876	1 766	1 731	8 972	24 817
Fromages de chèvre LS marques nationales	20 882	21 674	19 485	19 741	19 984	20 077	20 481	20 046	19 847	20 132	19 990	21 446	20 280	20 393	102 241	263 576
Fromages de chèvre LS total MDD	20 033	20 661	18 529	18 831	18 600	18 221	18 079	18 220	17 592	18 334	17 840	17 976	18 470	19 501	92 121	240 856
Fromages de chèvre LS	7 361	8 726	7 855	8 764	9 422	8 339	7 602	7 588	7 243	10 350	7 176	7 165	7 025	8 085	39 801	105 342

Ventes valeur (k€)	P05_21	P06_21	P07_21	P08_21	P09_21	P10_21	P11_21	P12_21	P13_21	P01_22	P02_22	P03_22	P04_22	P05_22	Cumul courant val	CAM val
autres marques																

Pour en savoir plus : [Glossaire](#)

Total HM+SM + HD + E-Commerce + PROXI

Evol. valeur	P05_21	P06_21	P07_21	P08_21	P09_21	P10_21	P11_21	P12_21	P13_21	P01_22	P02_22	P03_22	P04_22	P05_22	Evol cumul courant val	Evol CAM val
Fromages de chèvre LS (yc allégés)	-8,5	-3,5	-5,6	-1,6	-0,4	-2,3	-1,4	-6,4	-6,2	-5,1	-4,5	-3,7	-7,8	-0,6	-4,4	-3,8
Fromages de chèvre allégés LS	-6,8	-14,4	34,3	-0,3	-1,4	-1,2	5,0	-6,7	-0,4	5,2	4,7	1,4	46,4	11,1	14,3	6,4
Fromages de chèvres (hors allégés) LS	-8,6	-3,3	-6,2	-1,6	-0,4	-2,3	-1,5	-6,4	-6,3	-5,2	-4,7	-3,8	-8,6	-0,8	-4,6	-4,0
Fromages de chèvre AOP LS	-7,7	6,1	1,4	5,7	5,2	-1,1	5,2	2,8	-0,9	-5,4	-4,1	-2,1	-8,5	15,8	-1,4	1,3
Banon LS	17,0	-3,2	0,6	11,8	35,8	16,3	-35,8	-18,0	-2,0	-35,0	-75,8	-81,2	-57,1	3,6	-43,1	-16,7
Chabichou du Poitou LS	21,4	10,4	45,5	29,3	23,3	23,7	76,3	30,2	6,3	-8,9	38,7	19,5	-12,2	87,5	18,9	25,2
Charolais LS	16,6	37,6	29,4	2,2	-3,6	14,2	3,1	9,5	-25,8	-38,2	-21,6	-17,4	-19,4	25,9	-15,6	-0,9
Crottin de Chavignol LS	-23,2	-15,2	-19,3	-5,4	-3,7	1,3	-3,5	-9,8	-15,7	-19,2	-2,4	4,8	9,4	34,6	2,6	-5,0
Mâconnais LS	21,9	12,4	2,8	4,0	16,5	1,4	3,0	4,3	1,2	-8,9	-5,8	-1,9	-24,8	13,9	-6,3	0,6
Pélardon LS	6,1	23,3	1,4	2,1	-8,5	-16,0	0,5	15,0	-2,1	-1,3	-7,4	-6,5	-3,6	22,3	0,9	0,9
Picodon LS	-0,2	5,5	-1,8	15,6	8,1	7,8	11,0	5,8	-4,1	-7,5	-0,6	-3,4	5,7	15,8	1,4	4,1
Pouilly Saint Pierre LS	-13,8	-2,9	52,7	1,0	-1,4	3,4	30,4	26,4	-9,2	-17,8	-17,8	-39,5	3,4	-24,6	-17,8	0,2
Rigotte de Condrieu LS	-34,2	-48,6	-3,1	-12,4	-13,6	-10,8	-25,3	-33,4	-23,2	5,9	7,9	131,9	-23,7	-16,0	3,6	-15,8
Rocamadour LS	-2,0	11,7	-3,9	5,8	-3,3	-5,0	-7,0	0,4	-10,8	2,4	-1,1	-14,7	-14,6	11,1	-3,4	-2,1
Sainte Maure de Touraine LS	-8,6	6,8	6,6	11,4	16,5	15,2	23,0	6,6	11,1	-7,3	-10,9	-3,6	-15,7	10,8	-5,8	4,5
Selles sur Cher LS	-6,1	4,1	-4,8	-3,3	5,9	-16,5	-11,8	5,3	18,5	9,9	-6,7	-5,9	-14,7	5,6	-2,6	-1,4
Valençay LS	-40,0	24,2	34,3	17,9	25,4	6,2	39,1	6,7	9,8	3,3	-2,1	19,1	3,4	9,9	6,3	14,6
Fromages de chèvre LS hors AOP	-8,7	-4,7	-7,4	-2,8	-1,3	-2,5	-2,5	-7,7	-7,1	-5,2	-4,7	-4,1	-8,6	-3,2	-5,2	-4,8

Evol. valeur	P05_21	P06_21	P07_21	P08_21	P09_21	P10_21	P11_21	P12_21	P13_21	P01_22	P02_22	P03_22	P04_22	P05_22	Evol cumul courant val	Evol CAM val
Fromages de chèvre affinés hors AOP	-9,1	-4,9	-6,8	-1,7	0,5	-2,2	-2,7	-9,6	-7,4	-5,5	-4,9	-4,1	-8,8	-3,1	-5,3	-4,8
Bûches / bûchettes affinées LS	-12,6	-9,9	-10,1	-3,6	-1,5	-1,6	-4,0	-13,4	-8,2	-6,4	-6,4	-6,6	-9,5	-4,5	-6,7	-6,7
Crottins LS	-9,5	4,8	0,1	4,2	8,8	-6,1	-5,7	-3,2	-13,5	-5,4	8,8	-6,8	-9,0	-3,8	-3,6	-2,4
Chèvres LS affinés autres formes	-1,3	11,7	-4,7	-3,4	5,9	-10,0	2,6	2,0	-5,6	-9,8	-10,7	11,8	-7,2	12,2	-1,3	-0,7
Chèvres affinés palet / formes ronde LS	4,3	7,4	3,0	3,4	3,0	-0,7	2,2	0,2	-1,4	-1,3	-2,8	3,2	-6,6	-0,7	-1,7	0,6
Chèvres frais	-6,3	-3,9	-9,9	-7,5	-8,9	-3,8	-1,1	3,1	-5,7	-3,9	-4,1	-3,9	-7,6	-3,6	-4,6	-4,8
Chèvre frais à tartiner LS	-11,9	-20,3	-12,5	-11,3	25,0	-5,8	-3,2	-13,9	-12,3	-3,8	-12,0	12,9	4,4	-14,2	-2,6	-5,4
Chèvre frais bûches / bûchettes LS	-24,9	2,4	-16,7	-27,2	-22,4	-18,0	-28,2	-12,9	-18,1	-7,6	-16,0	-24,9	-14,2	-5,0	-13,6	-16,8
Chèvre frais en crottins LS	-35,0	16,9	29,6	-5,4	-17,4	-19,1	-5,8	36,8	19,0	65,6	18,1	38,7	8,4	58,2	35,4	14,5
Chèvre frais autres formes LS	18,2	-9,9	-26,9	-1,0	9,2	15,9	6,1	17,9	1,3	-6,4	10,4	12,6	-12,7	13,6	-0,1	-0,8
Chèvre frais pyramide LS	-8,0	1,3	-7,6	3,3	-11,6	0,7	12,4	7,9	-12,5	-6,7	-3,4	-4,8	-4,0	-6,2	-5,0	-2,6
Chèvre frais palet/forme ronde LS	-3,2	-5,6	-8,6	-8,3	-8,6	-4,1	-2,0	3,0	-1,0	-2,6	-3,4	-2,7	-9,0	-3,3	-4,2	-4,5
Fromages bio LS	-13,6	-12,2	-5,8	-6,3	-12,4	-3,9	-7,8	-12,3	-14,0	-13,5	-13,4	-16,3	-16,6	-18,4	-15,6	-11,6
Fromage de chèvre bio LS	-11,2	-4,7	-4,2	-0,2	-8,2	-3,2	-1,3	-18,9	-11,6	-11,2	-10,4	-13,8	-15,5	-14,1	-13,0	-9,1
Fromages de chèvre LS marques nationales	-12,0	-5,7	-4,9	-0,7	1,2	-0,3	-2,0	-6,6	-3,4	-3,5	-3,8	-1,8	-3,9	-2,3	-3,1	-3,0
Fromages de chèvre LS total MDD	-10,7	-7,6	-8,6	-4,9	-4,8	-7,9	-3,5	-10,2	-13,2	-9,4	-6,3	-5,7	-9,4	-2,7	-6,7	-7,3

Evol. valeur	P05_21	P06_21	P07_21	P08_21	P09_21	P10_21	P11_21	P12_21	P13_21	P01_22	P02_22	P03_22	P04_22	P05_22	Evol cumul courant val	Evol CAM val
Fromages de chèvre LS autres marques	11,2	15,5	0,4	4,0	5,7	6,8	6,0	5,4	6,3	0,0	-1,9	-4,3	-14,0	9,8	-2,2	2,9

Pour en savoir plus : [Glossaire](#)

Total HM+SM + HD + E-Commerce + PROXI

Prix moyen volume	P05_21	P06_21	P07_21	P08_21	P09_21	P10_21	P11_21	P12_21	P13_21	P01_22	P02_22	P03_22	P04_22	P05_22	Cumul courant prix	CAM prix
Fromages de chèvre LS (yc allégés)	11,80	12,18	12,18	12,23	12,29	12,02	12,03	12,08	12,10	12,76	11,91	12,00	12,27	12,53	--	12,20
Fromages de chèvre allégés LS	10,46	10,45	10,10	10,45	10,45	10,53	10,53	10,54	10,57	10,60	10,47	10,57	10,30	10,91	--	10,48
Fromages de chèvres (hors allégés) LS	11,82	12,20	12,23	12,26	12,32	12,05	12,06	12,10	12,12	12,79	11,93	12,03	12,33	12,56	--	12,23
Fromages de chèvre AOP LS	24,29	24,14	23,90	24,18	24,70	24,70	24,20	24,37	24,24	24,34	24,45	24,42	24,35	24,43	--	24,33
Banon LS	48,42	48,83	49,18	49,01	45,13	49,31	49,01	50,73	48,01	44,14	44,47	49,95	47,06	47,97	--	47,48
Chabichou du Poitou LS	23,99	23,86	21,49	23,13	24,46	23,76	21,21	21,69	21,89	22,16	21,76	22,90	23,25	21,11	--	22,30
Charolais LS	22,58	21,85	22,15	22,96	23,29	23,20	22,07	23,44	22,72	21,65	21,14	22,22	22,57	23,63	--	22,56
Crottin de Chavignol LS	28,84	27,02	27,28	28,24	28,81	28,73	28,42	28,61	28,51	28,71	29,09	29,06	28,13	27,32	--	28,27
Mâconnais LS	33,01	33,48	33,14	33,79	34,58	34,34	34,49	34,38	34,88	35,77	34,17	34,05	33,98	34,49	--	34,31
Pélardon LS	30,16	31,04	30,94	30,82	30,59	30,77	30,81	31,47	31,19	31,16	31,43	31,47	32,68	32,00	--	31,22
Picodon LS	26,94	26,76	26,97	27,66	28,38	27,92	26,83	27,28	27,06	27,76	27,52	27,76	26,12	27,54	--	27,35
Poulligny Saint Pierre LS	21,82	21,85	22,48	21,70	21,42	21,62	21,60	21,96	22,17	22,47	21,81	22,14	21,78	22,39	--	21,95
Rigotte de Condrieu LS	35,41	36,02	35,18	35,04	35,46	35,28	36,11	36,09	36,37	36,45	36,76	38,26	38,37	36,42	--	36,11
Rocamadour LS	26,74	26,43	26,30	26,48	27,00	26,98	26,95	26,89	26,89	26,57	26,97	27,21	26,98	26,90	--	26,79
Sainte Maure de Touraine LS	19,71	19,75	19,46	19,46	19,77	19,89	19,68	19,77	19,67	19,95	20,05	20,01	20,05	20,05	--	19,81
Selles sur Cher LS	23,16	23,07	23,10	23,35	23,58	23,60	23,46	23,29	23,19	23,04	23,20	23,42	22,84	23,79	--	23,29
Valençay LS	22,41	24,91	25,40	22,85	22,92	22,93	26,19	23,98	23,59	23,24	23,33	22,88	22,75	23,11	--	23,74
Fromages de chèvre LS hors AOP	11,01	11,27	11,29	11,33	11,37	11,19	11,16	11,18	11,22	11,72	11,08	11,17	11,39	11,60	--	11,30

Prix moyen volume	P05_21	P06_21	P07_21	P08_21	P09_21	P10_21	P11_21	P12_21	P13_21	P01_22	P02_22	P03_22	P04_22	P05_22	Cumul courant prix	CAM prix
Fromages de chèvre affinés hors AOP	10,71	10,96	10,95	11,01	11,03	10,89	10,90	10,92	10,96	11,31	10,85	10,93	11,16	11,36	--	11,02
Bûches / bûchettes affinées LS	9,57	9,65	9,65	9,64	9,62	9,63	9,65	9,61	9,60	9,64	9,64	9,64	9,93	10,11	--	9,69
Crottins LS	16,89	17,04	17,07	17,19	17,11	17,25	17,25	17,07	17,37	17,80	17,01	17,05	17,25	17,56	--	17,24
Chèvres LS affinés autres formes	18,62	18,67	19,27	19,22	19,44	18,97	19,29	19,43	18,61	20,69	19,23	18,18	19,26	19,78	--	19,22
Chèvres affinés palet / formes ronde LS	13,31	14,04	14,15	14,52	14,73	14,00	13,97	14,22	14,24	15,55	13,91	13,92	13,80	14,10	--	14,23
Chèvres frais	12,84	13,07	13,24	13,14	13,34	13,01	12,75	12,66	12,76	13,97	12,54	12,54	12,71	12,97	--	12,98
Chèvre frais à tartiner LS	10,76	10,68	10,67	10,74	10,86	10,60	10,58	10,58	10,67	11,02	10,43	10,93	11,11	10,52	--	10,74
Chèvre frais bûches / bûchettes LS	16,41	17,40	17,41	16,68	16,84	16,42	15,80	16,54	16,40	16,44	16,16	16,32	16,49	16,64	--	16,60
Chèvre frais en crottins LS	18,17	16,74	17,10	17,14	16,72	16,34	16,51	16,13	16,26	16,05	15,71	15,31	17,08	16,54	--	16,39
Chèvre frais autres formes LS	22,05	22,85	23,87	23,61	23,34	23,07	22,90	22,37	23,43	28,79	20,54	23,39	22,02	23,94	--	23,88
Chèvre frais pyramide LS	12,02	11,95	12,15	11,82	12,07	11,79	11,50	11,64	11,76	11,75	11,49	11,64	11,86	11,98	--	11,79
Chèvre frais palet/forme ronde LS	12,72	12,94	13,03	13,07	13,25	12,99	12,87	12,66	12,70	13,80	12,60	12,50	12,62	12,83	--	12,92
Fromages bio LS	14,29	14,36	14,41	14,66	14,70	14,47	14,53	14,75	14,71	15,01	14,64	14,85	14,73	15,04	--	14,66
Fromage de chèvre bio LS	17,37	17,05	17,59	17,72	17,80	17,43	17,13	17,35	17,37	17,62	17,01	17,09	17,44	17,78	--	17,40
Fromages de chèvre LS marques nationales	11,03	11,27	11,16	11,16	11,12	11,09	11,08	11,02	11,12	11,37	11,06	11,06	11,51	11,79	--	11,21
Fromages de chèvre LS total MDD	10,85	11,19	11,28	11,09	11,06	10,93	11,12	11,26	11,27	11,65	11,11	11,17	11,27	11,33	--	11,21
Fromages de chèvre LS autres marques	20,86	20,57	20,75	21,76	22,12	20,73	20,95	21,04	20,82	21,54	19,61	21,56	21,29	21,37	--	21,10

Pour en savoir plus : [Glossaire](#)

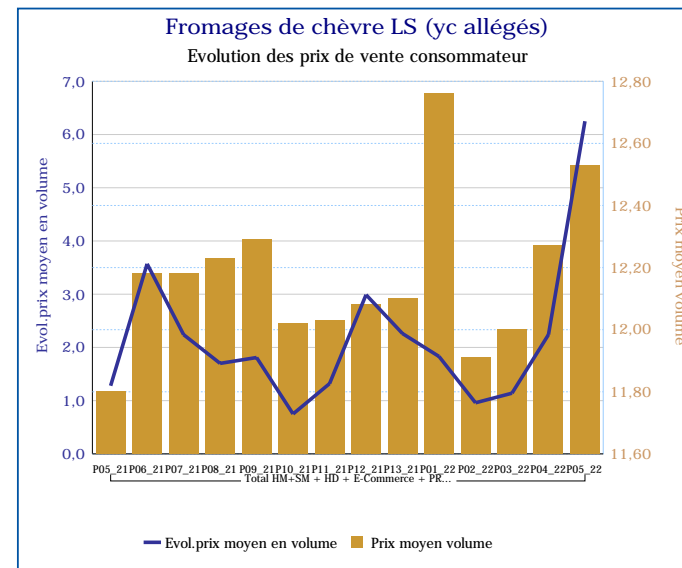
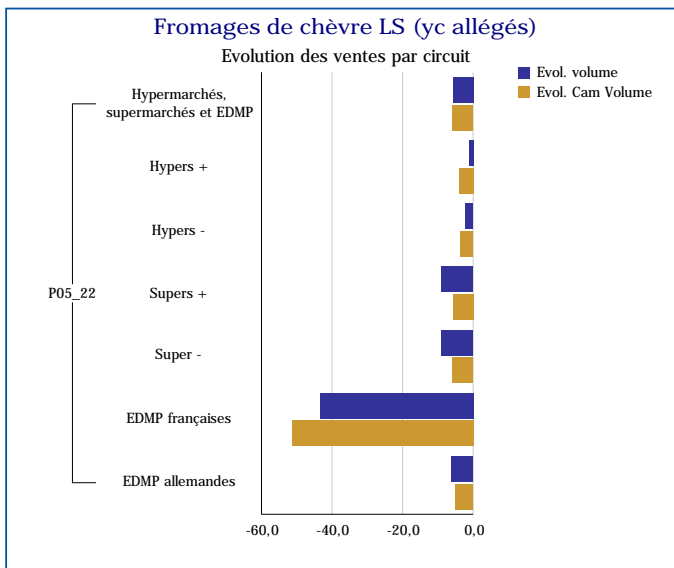
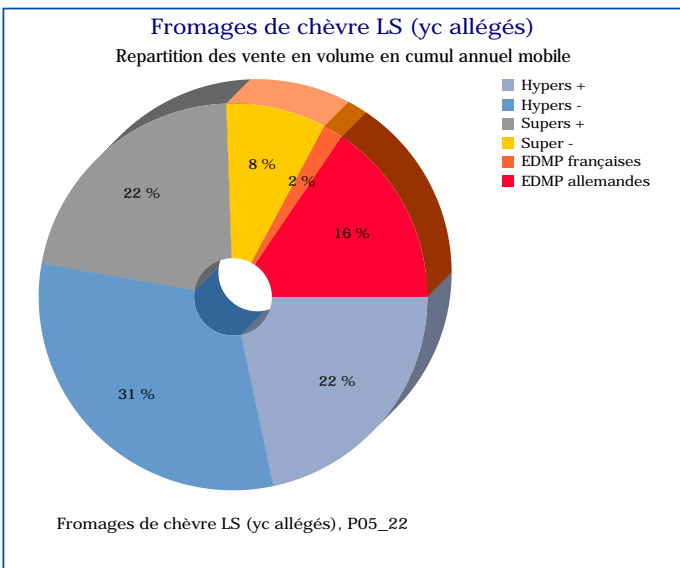
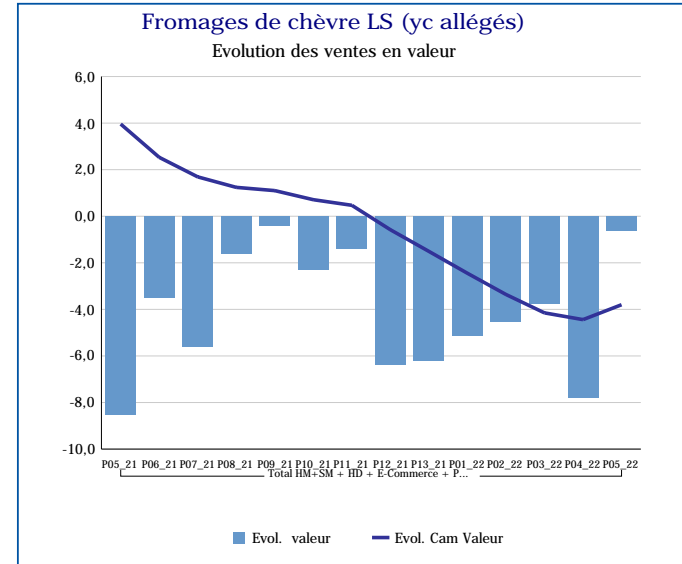
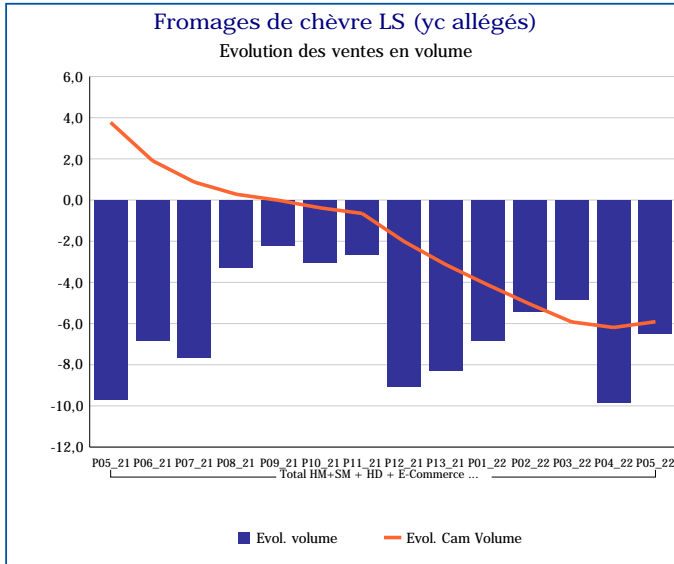
Total HM+SM + HD + E-Commerce + PROXI

Evol.prix moyen en volume	P05_21	P06_21	P07_21	P08_21	P09_21	P10_21	P11_21	P12_21	P13_21	P01_22	P02_22	P03_22	P04_22	P05_22	Evol prix CAM
Fromages de chèvre LS (yc allégés)	1,3	3,6	2,2	1,7	1,8	0,8	1,3	3,0	2,3	1,8	1,0	1,1	2,2	6,2	2,2
Fromages de chèvre allégés LS	0,2	1,2	-2,3	0,3	0,8	1,2	0,7	0,8	1,2	1,9	0,8	1,9	-1,1	4,3	0,7
Fromages de chèvres (hors allégés) LS	1,3	3,6	2,5	1,7	1,8	0,7	1,3	3,0	2,3	1,9	1,0	1,1	2,5	6,3	2,3
Fromages de chèvre AOP LS	2,8	1,2	0,5	1,2	1,4	1,9	0,0	1,5	1,1	1,5	2,2	1,5	2,6	0,6	1,3
Banon LS	22,5	15,6	6,3	5,6	-2,0	4,3	2,7	6,8	3,5	5,2	-3,8	5,9	-0,7	-0,9	4,2
Chabichou du Poitou LS	9,2	12,6	1,9	2,5	7,4	5,0	-7,2	-3,1	3,5	-1,7	-7,4	-4,3	-0,6	-12,0	-1,2
Charolais LS	2,0	-3,3	-0,8	5,6	4,8	6,3	-0,8	6,0	3,4	-2,6	0,8	2,1	3,3	4,7	2,3
Crottin de Chavignol LS	4,1	0,0	0,9	2,3	3,8	3,2	4,6	4,9	6,1	4,2	3,5	2,5	0,7	-5,3	2,5
Mâconnais LS	7,2	9,7	5,7	6,0	9,1	9,9	4,9	4,4	4,1	2,5	5,3	5,8	3,2	4,5	5,6
Pélardon LS	3,8	4,0	2,9	2,0	2,0	1,6	1,0	3,6	2,9	0,6	2,5	1,0	5,7	6,1	2,7
Picodon LS	1,4	1,4	1,9	1,1	2,2	0,9	-2,7	1,8	3,4	3,2	2,7	5,9	-0,1	2,2	1,9
Poulligny Saint Pierre LS	5,2	4,1	10,9	5,8	4,1	5,2	1,5	3,4	3,2	1,8	1,5	2,9	3,1	2,6	3,8
Rigotte de Condrieu LS	1,9	2,5	-0,6	-3,7	-1,4	0,0	1,4	1,1	2,3	6,9	4,6	2,8	8,7	2,8	1,9
Rocamadour LS	2,0	1,5	1,3	0,9	2,0	1,5	2,3	2,5	2,8	0,6	2,3	2,1	3,4	0,6	1,8
Sainte Maure de Touraine LS	2,2	2,3	0,7	1,2	0,6	1,0	0,0	1,8	0,6	2,0	2,9	1,8	3,0	1,7	1,5
Selles sur Cher LS	1,8	0,9	1,6	2,5	3,3	2,5	3,3	0,7	0,9	0,2	1,3	1,5	1,6	2,7	1,7
Valençay LS	9,8	15,8	15,8	3,7	4,3	5,7	19,3	8,9	5,9	4,9	3,0	1,7	2,3	3,2	7,4
Fromages de chèvre LS hors AOP	1,1	2,9	1,9	1,1	1,4	0,6	0,9	2,3	1,9	1,9	0,8	1,0	2,4	5,4	1,9
Fromages de chèvre affinés hors AOP	1,3	3,2	2,1	1,8	1,8	0,8	1,3	2,7	2,3	2,2	1,6	1,3	3,1	6,1	2,3
Bûches / bûchettes affinées LS	0,6	1,0	0,7	0,9	0,7	0,5	0,6	0,3	0,6	0,9	0,7	0,6	3,8	5,6	1,3
Crottins LS	-1,7	-0,5	0,6	-0,1	-0,6	1,5	1,3	0,9	2,7	3,6	-0,2	0,3	1,6	3,9	1,2
Chèvres LS affinés autres formes	0,3	3,0	5,8	5,2	1,4	4,5	2,2	3,8	1,5	2,0	6,2	-2,2	0,9	6,2	3,0
Chèvres affinés palet / formes	-0,3	6,3	3,1	2,7	4,4	3,0	2,3	8,1	9,8	7,8	2,6	1,2	-0,3	5,9	4,4

Evol.prix moyen en volume	P05_21	P06_21	P07_21	P08_21	P09_21	P10_21	P11_21	P12_21	P13_21	P01_22	P02_22	P03_22	P04_22	P05_22	Evol prix CAM
ronde LS															
Chèvres frais	-0,2	1,0	1,3	-1,3	0,5	-0,3	-1,9	-2,1	-0,6	-0,1	-3,7	-1,1	-1,6	1,0	-0,7
Chèvre frais à tartiner LS	-8,8	-11,9	-5,2	-3,3	-1,6	-2,7	-1,9	-3,7	-5,7	0,0	-4,5	-0,3	2,3	-2,3	-3,2
Chèvre frais bâches / bûchettes LS	3,3	3,5	3,7	-2,1	-0,1	0,7	7,0	3,2	3,6	-2,7	-0,6	5,0	-0,5	1,4	1,8
Chèvre frais en crottins LS	12,8	-9,2	-10,4	-2,2	0,0	1,8	-0,8	-10,6	-6,3	-16,3	-7,9	-11,1	-1,2	-9,0	-5,8
Chèvre frais autres formes LS	6,1	4,5	8,0	1,8	5,3	2,7	5,6	4,9	-2,8	1,8	-7,5	6,6	6,9	8,6	3,3
Chèvre frais pyramide LS	-6,4	-3,8	-2,2	-6,2	-2,7	-5,8	-6,3	-2,8	-2,6	-1,5	-5,6	-1,8	-1,4	-0,3	-3,3
Chèvre frais palet/forme ronde LS	2,6	3,6	3,6	1,8	2,3	2,2	0,1	-2,3	0,4	0,8	-2,9	-1,1	-1,8	0,9	0,7
Fromages bio LS	-1,8	-0,4	0,0	0,4	1,1	-0,6	-0,3	1,4	2,1	2,2	0,9	2,4	0,7	5,3	1,0
Fromage de chèvre bio LS	-1,7	-2,2	0,4	-0,1	0,7	-0,7	-1,0	3,6	2,9	1,6	0,6	1,8	1,3	2,3	0,8
Fromages de chèvre LS marques nationales	1,0	2,6	1,5	0,5	0,7	0,0	1,1	1,0	0,0	1,9	0,9	0,1	4,8	7,0	1,7
Fromages de chèvre LS total MDD	-1,5	1,8	1,8	1,5	0,7	-1,0	-0,1	2,3	2,4	1,4	1,0	1,5	0,7	4,4	1,4
Fromages de chèvre LS autres marques	1,4	2,0	2,9	2,7	5,3	3,8	2,8	7,0	2,9	-1,1	-1,2	5,9	2,8	2,4	2,8

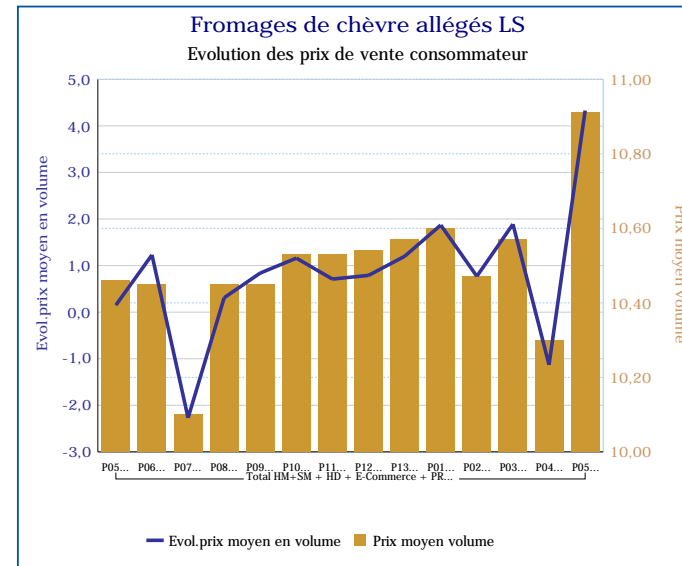
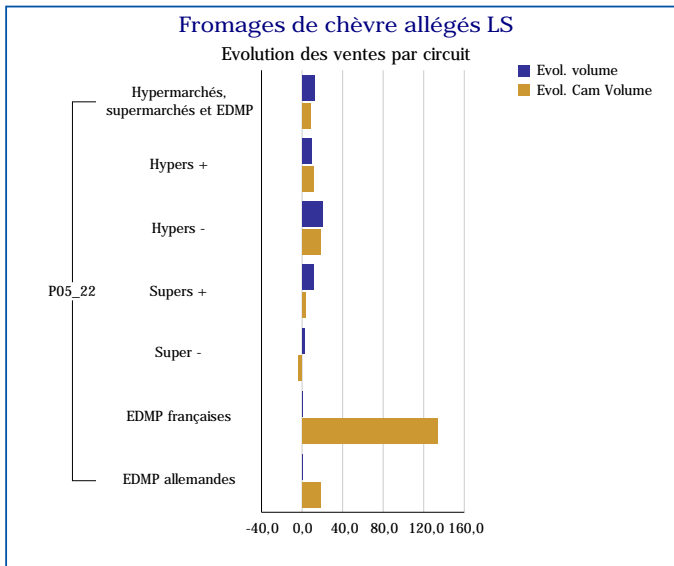
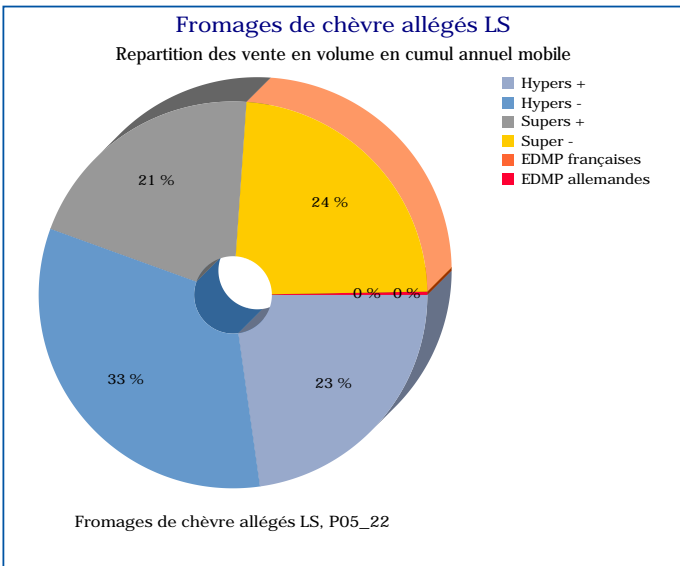
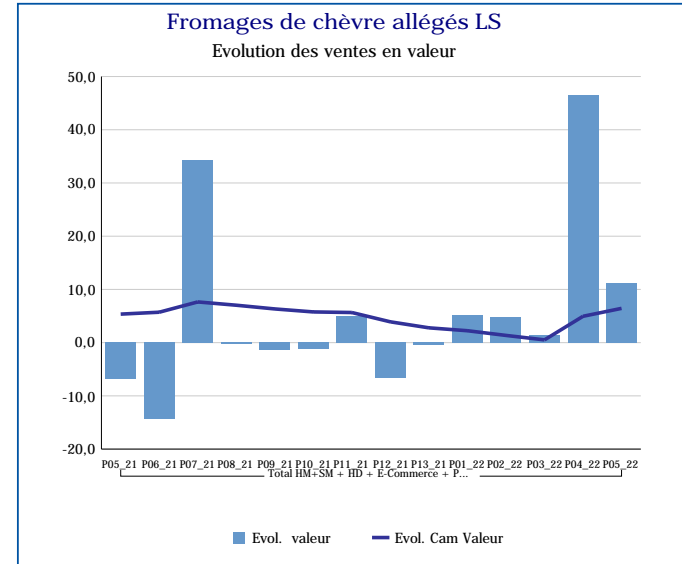
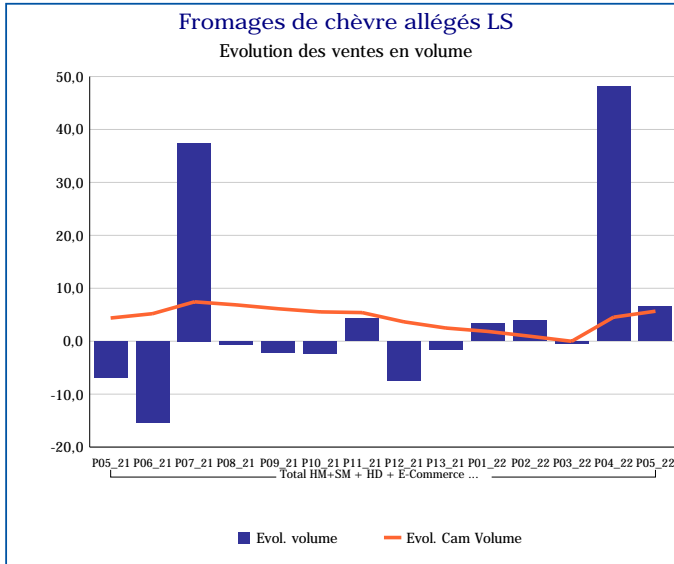
Pour en savoir plus : [Glossaire](#)

Fromages de chèvre LS (yc allégés)	
Total HM+SM + HD + E-Commerce + PROXI	
P05_22	
Ventes en tonnes	3 828
Evol. volume	-6,5 %
CAM volume (tonnes)	49 986
Evol. Cam Volume	-5,9 %
Ventes valeur (k€)	47 979
Evol. valeur	-0,6 %
CAM Valeur (K€)	609 774
Evol. Cam Valeur	-3,8 %
Prix moyen volume	12,53
Evol.prix moyen en volume	6,2 %
CAM Prix	12,20
Evol. CAM Prix	2,2 %



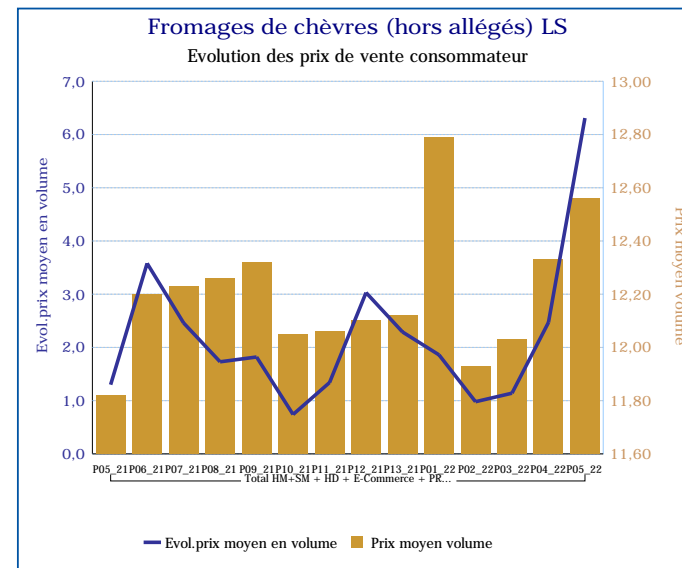
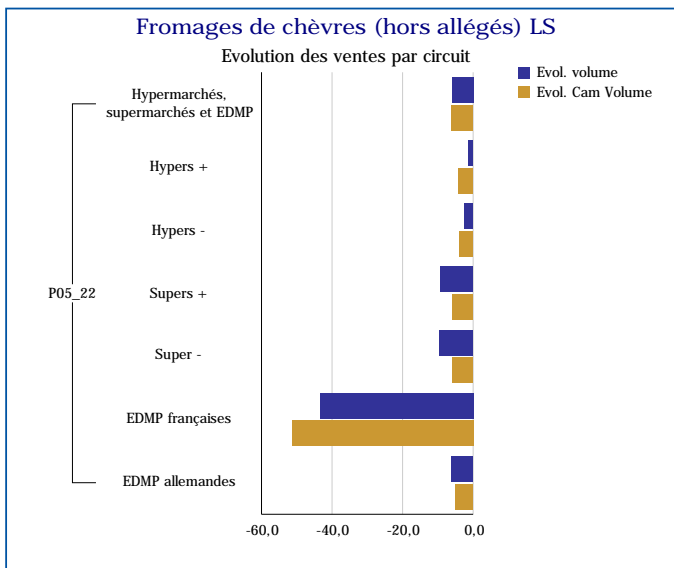
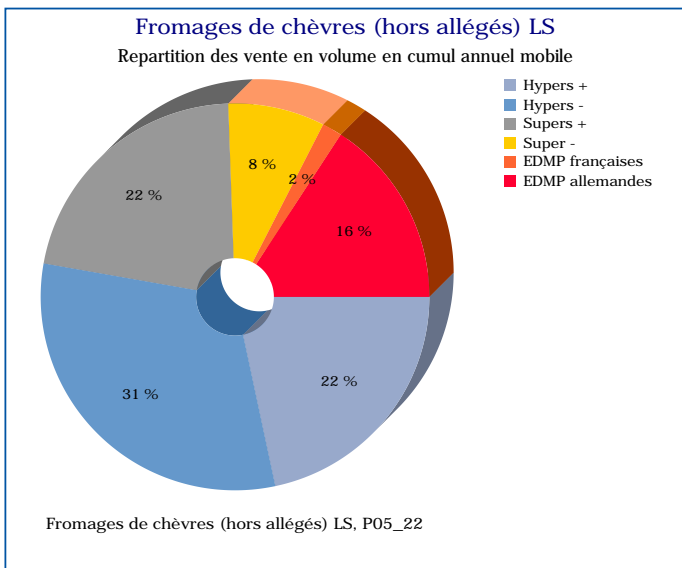
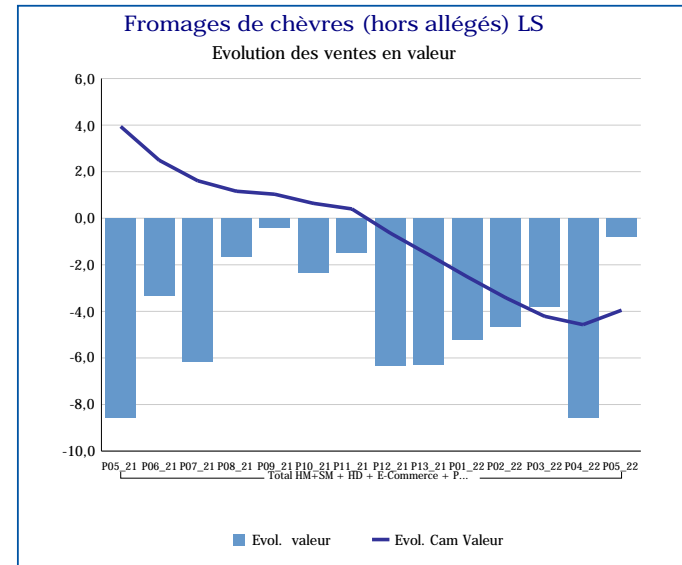
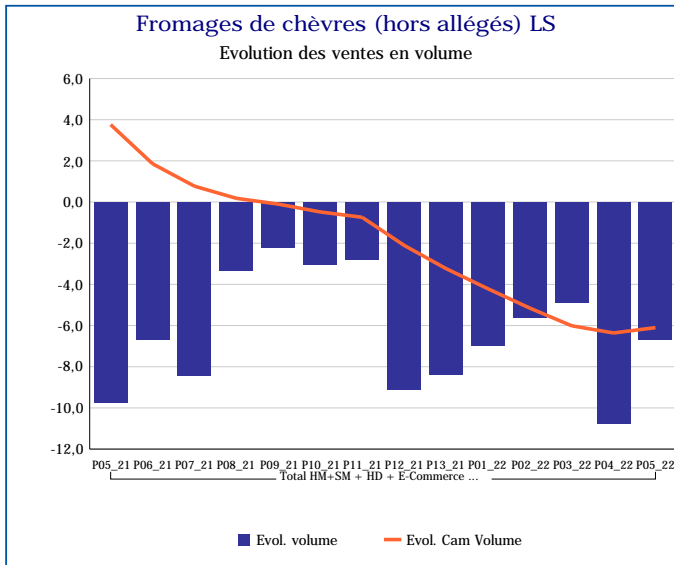
Pour en savoir plus : [Glossaire](#)

Fromages de chèvre allégés LS	
Total HM+SM + HD + E-Commerce + PROXI	
P05_22	
Ventes en tonnes	70
Evol. volume	6,5 %
CAM volume (tonnes)	888
Evol. Cam Volume	5,7 %
Ventes valeur (k€)	769
Evol. valeur	11,1 %
CAM Valeur (K€)	9 300
Evol. Cam Valeur	6,4 %
Prix moyen volume	10,91
Evol.prix moyen en volume	4,3 %
CAM Prix	10,48
Evol. CAM Prix	0,7 %



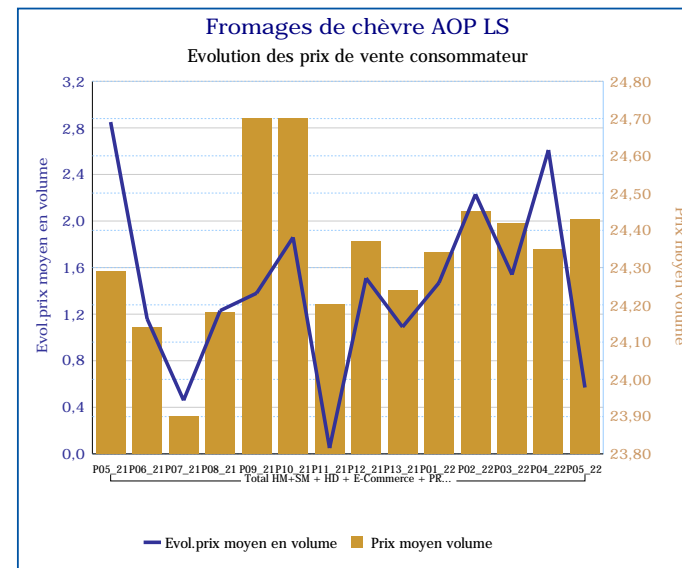
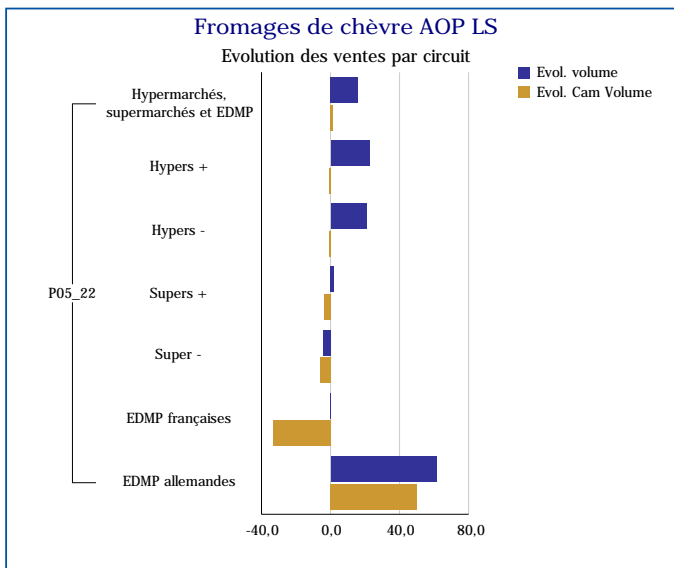
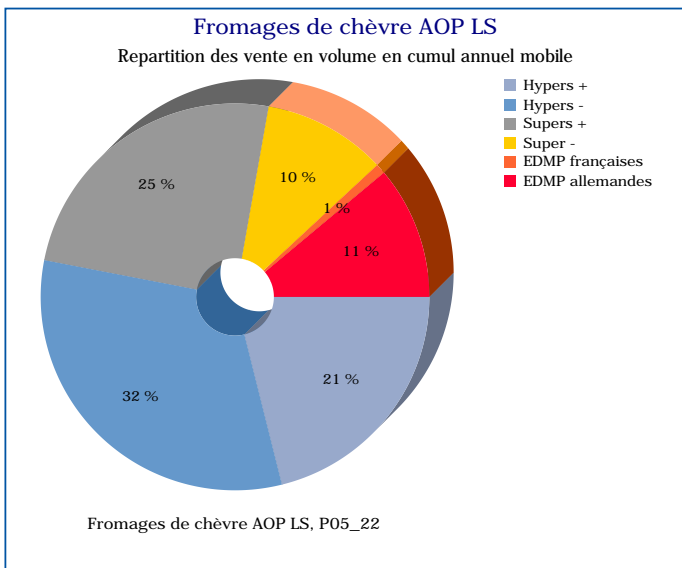
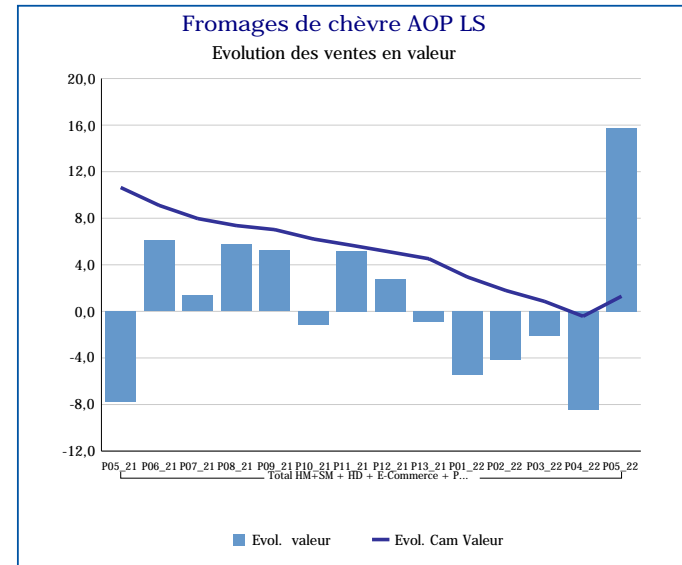
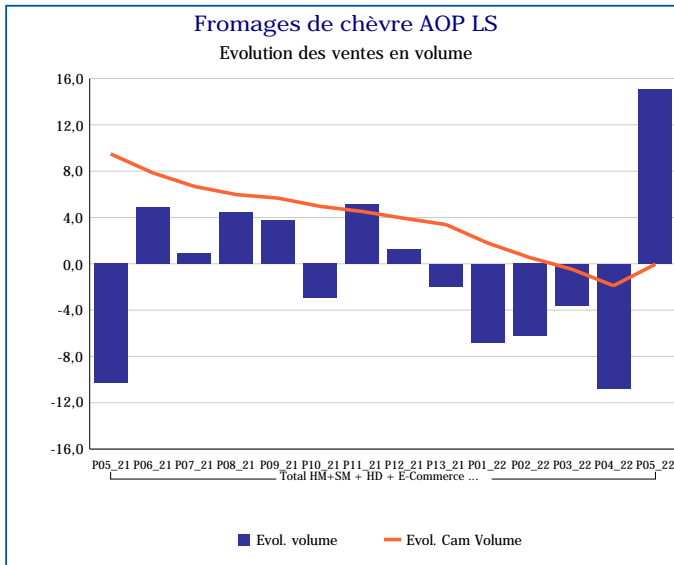
Pour en savoir plus : [Glossaire](#)

Fromages de chèvres (hors allégés) LS	
Total HM+SM + HD + E-Commerce + PROXI	
P05_22	
Ventes en tonnes	3 758
Evol. volume	-6,7 %
CAM volume (tonnes)	49 098
Evol. Cam Volume	-6,1 %
Ventes valeur (k€)	47 210
Evol. valeur	-0,8 %
CAM Valeur (K€)	600 474
Evol. Cam Valeur	-4,0 %
Prix moyen volume	12,56
Evol.prix moyen en volume	6,3 %
CAM Prix	12,23
Evol. CAM Prix	2,3 %



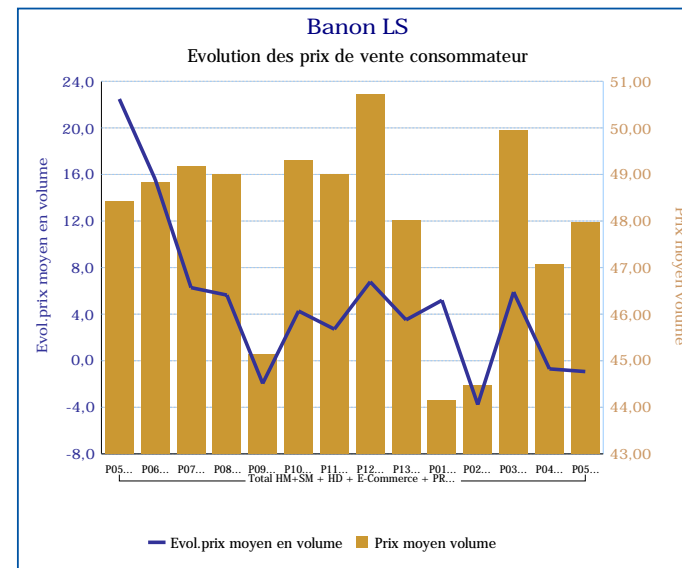
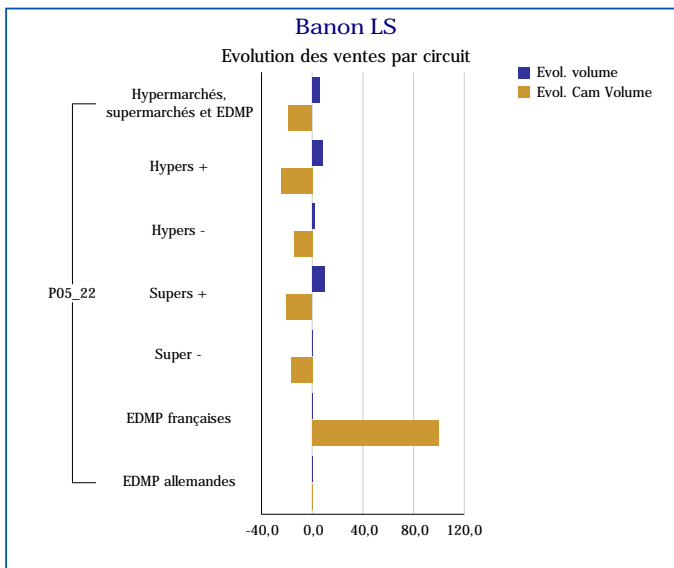
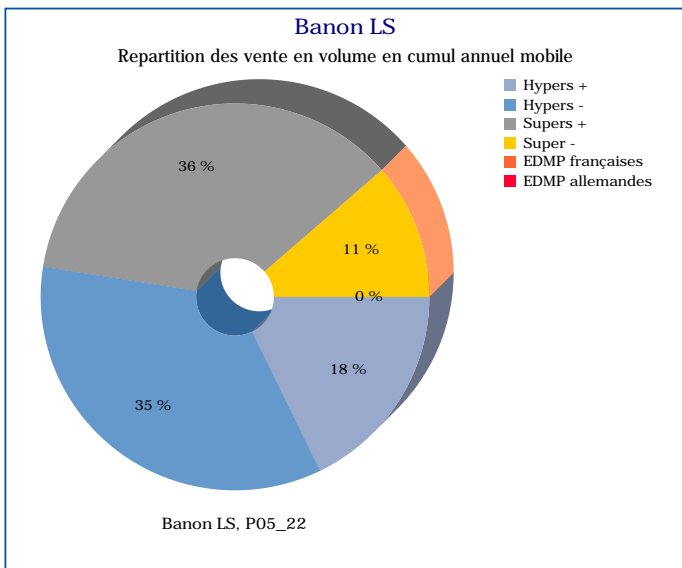
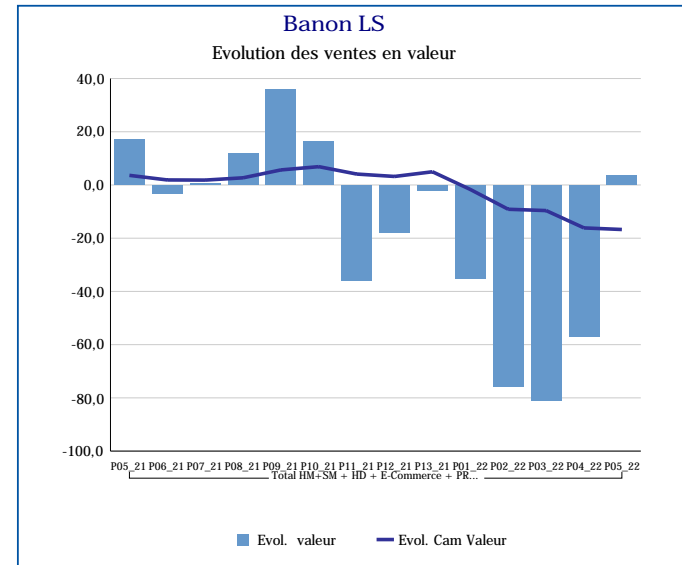
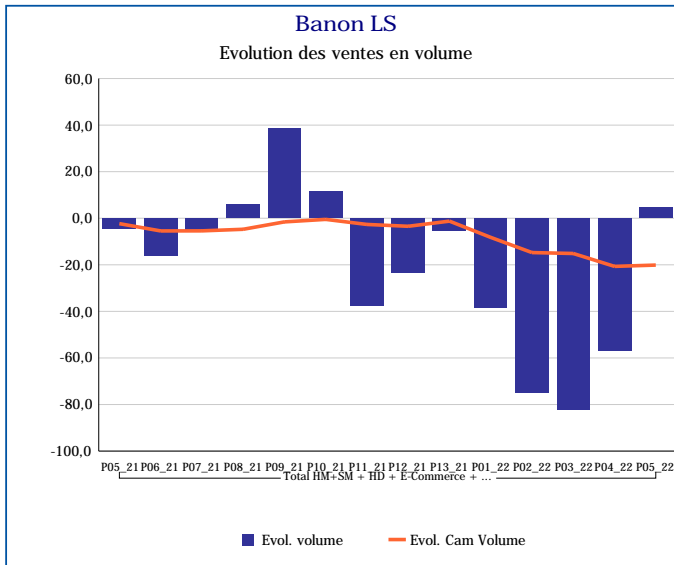
Pour en savoir plus : [Glossaire](#)

Fromages de chèvre AOP LS	
Total HM+SM + HD + E-Commerce + PROXI	
P05_22	
Ventes en tonnes	283
Evol. volume	15,1 %
CAM volume (tonnes)	3 489
Evol. Cam Volume	0,0 %
Ventes valeur (k€)	6 915
Evol. valeur	15,8 %
CAM Valeur (K€)	84 915
Evol. Cam Valeur	1,3 %
Prix moyen volume	24,43
Evol.prix moyen en volume	0,6 %
CAM Prix	24,33
Evol. CAM Prix	1,3 %



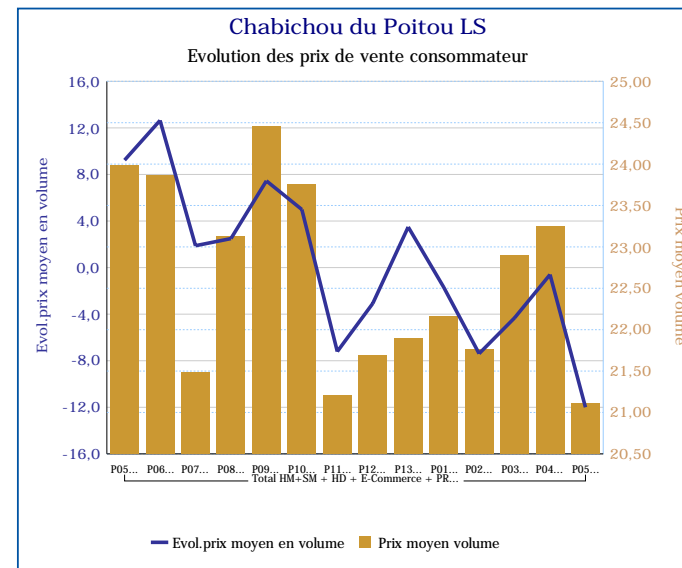
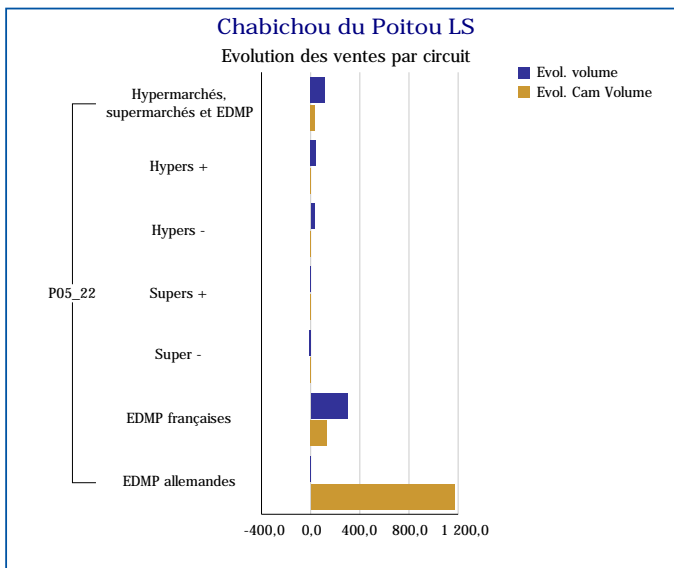
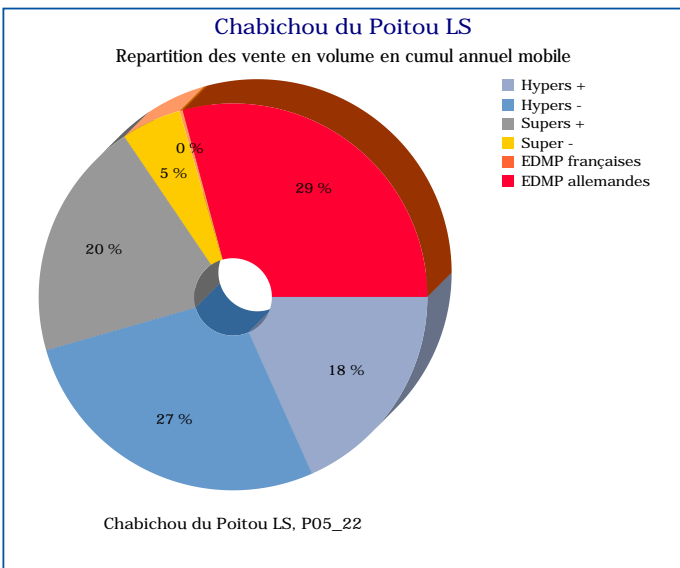
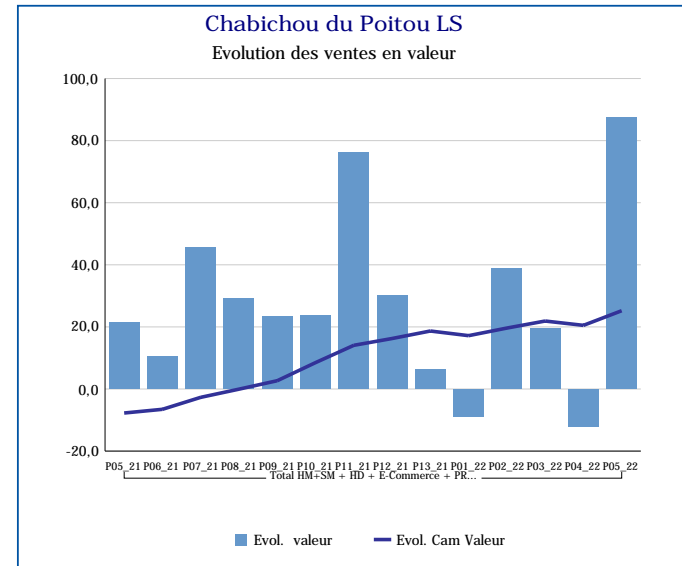
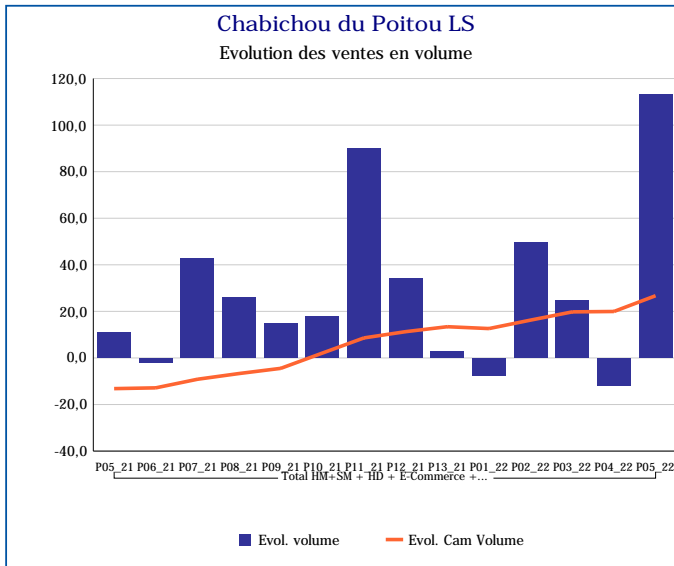
Pour en savoir plus : [Glossaire](#)

Banan LS	
Total HM+SM + HD + E-Commerce + PROXI	
P05_22	
Ventes en tonnes	1
Evol. volume	4,6 %
CAM volume (tonnes)	8
Evol. Cam Volume	-20,1 %
Ventes valeur (k€)	34
Evol. valeur	3,6 %
CAM Valeur (K€)	391
Evol. Cam Valeur	-16,7 %
Prix moyen volume	47,97
Evol.prix moyen en volume	-0,9 %
CAM Prix	47,48
Evol. CAM Prix	4,2 %



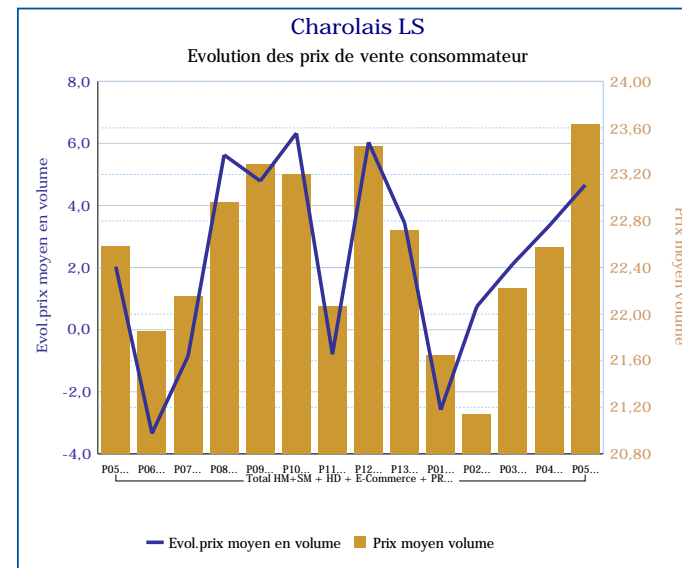
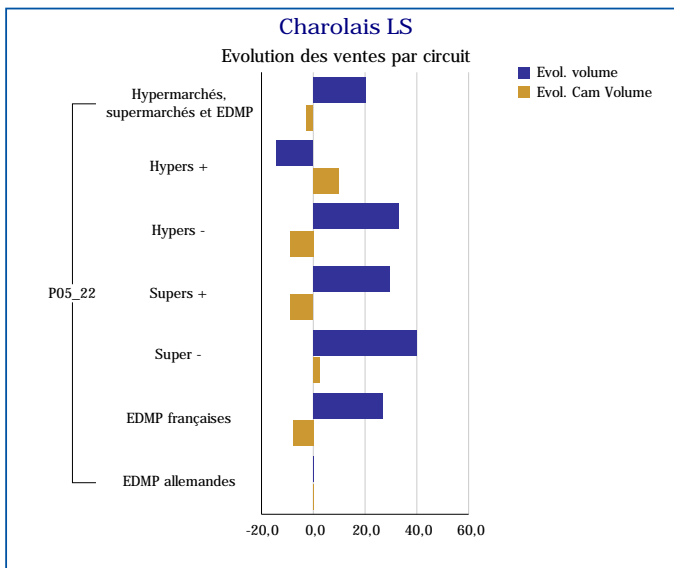
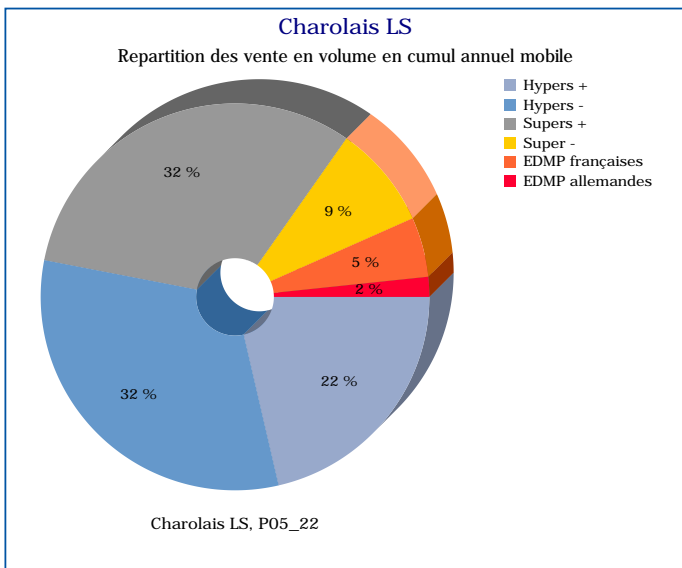
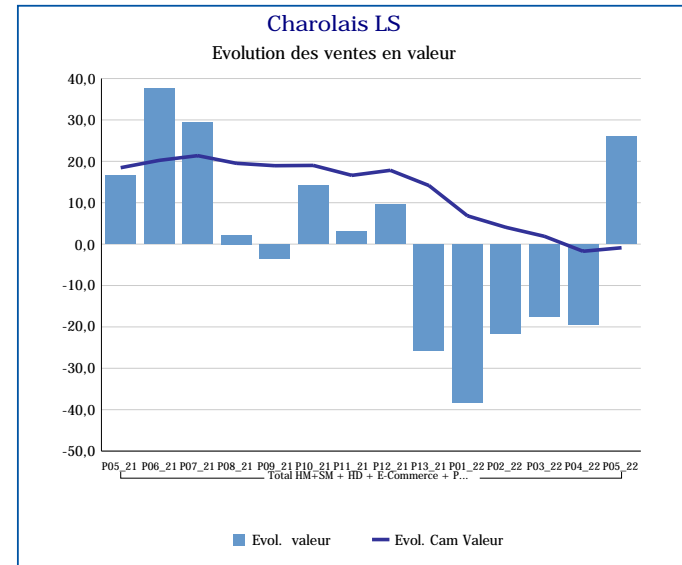
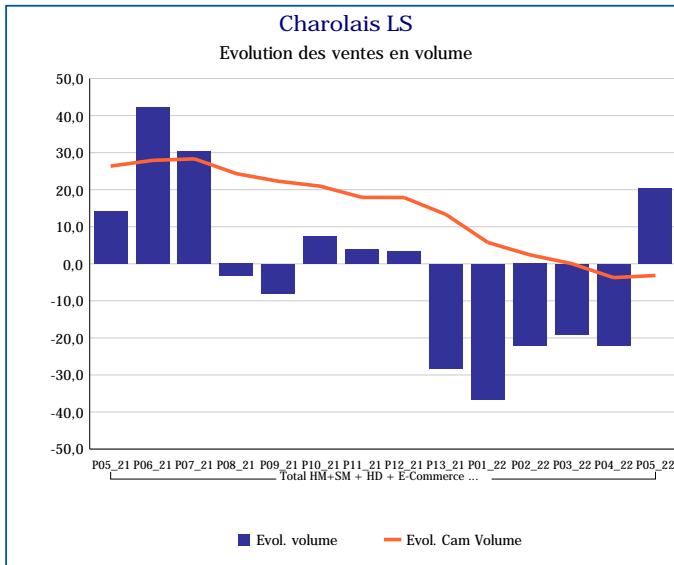
Pour en savoir plus : [Glossaire](#)

Chabichou du Poitou LS	
Total HM+SM + HD + E-Commerce + PROXI	
P05_22	
Ventes en tonnes	19
Evol. volume	113,1 %
CAM volume (tonnes)	169
Evol. Cam Volume	26,7 %
Ventes valeur (k€)	402
Evol. valeur	87,5 %
CAM Valeur (K€)	3 776
Evol. Cam Valeur	25,2 %
Prix moyen volume	21,11
Evol.prix moyen en volume	-12,0 %
CAM Prix	22,30
Evol. CAM Prix	-1,2 %



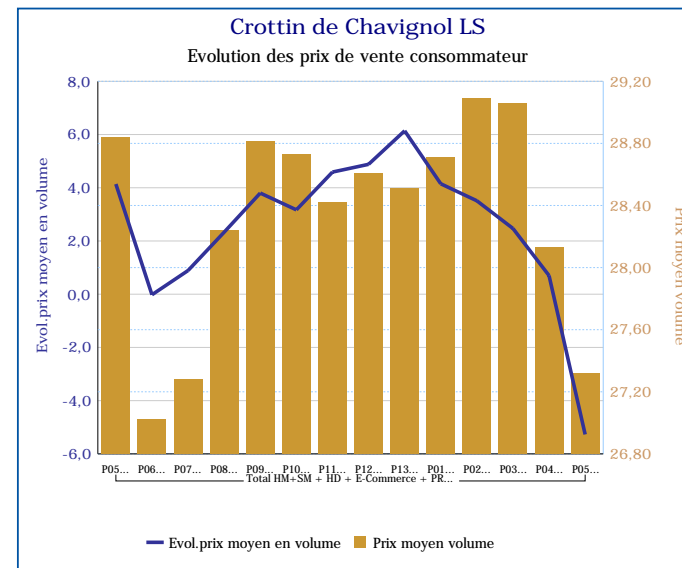
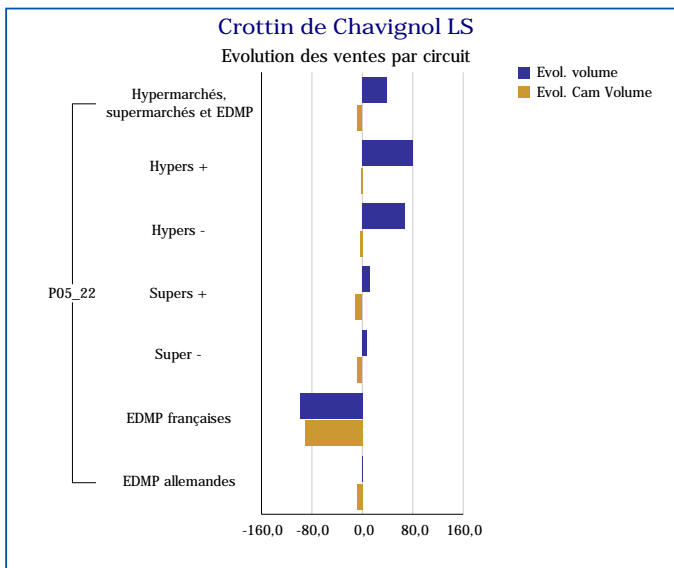
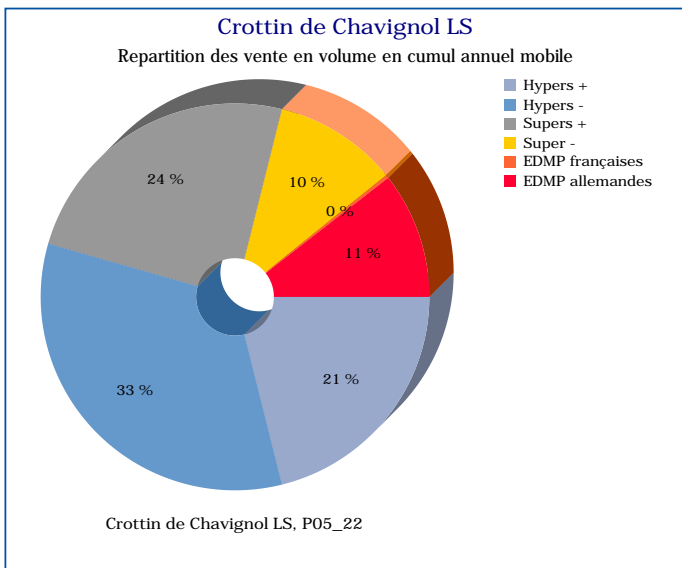
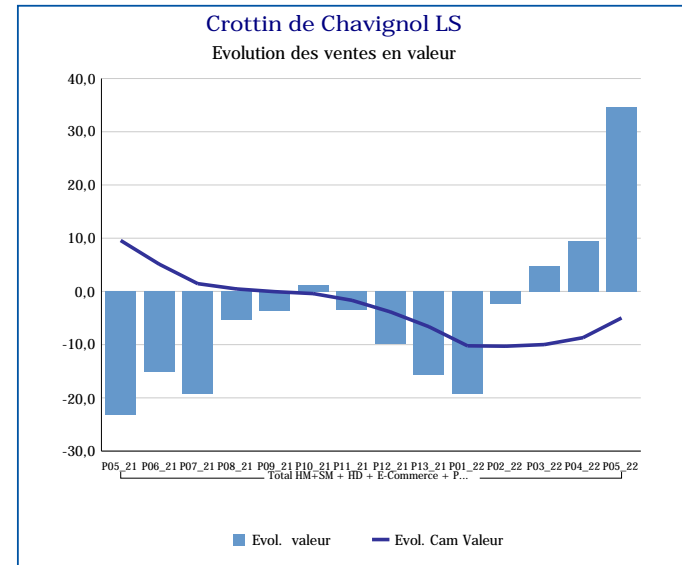
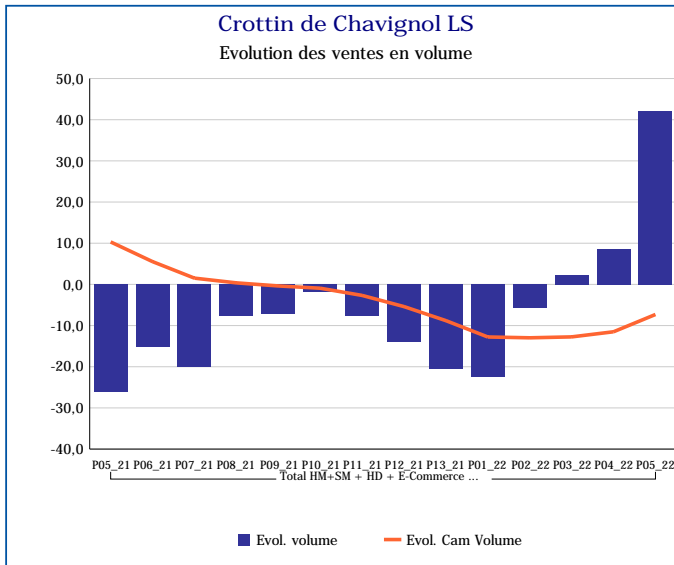
Pour en savoir plus : [Glossaire](#)

Charolais LS	
Total HM+SM + HD + E-Commerce + PROXI	
P05_22	
Ventes en tonnes	5
Evol. volume	20,3 %
CAM volume (tonnes)	59
Evol. Cam Volume	-3,2 %
Ventes valeur (k€)	122
Evol. valeur	25,9 %
CAM Valeur (K€)	1 336
Evol. Cam Valeur	-0,9 %
Prix moyen volume	23,63
Evol.prix moyen en volume	4,7 %
CAM Prix	22,56
Evol. CAM Prix	2,3 %



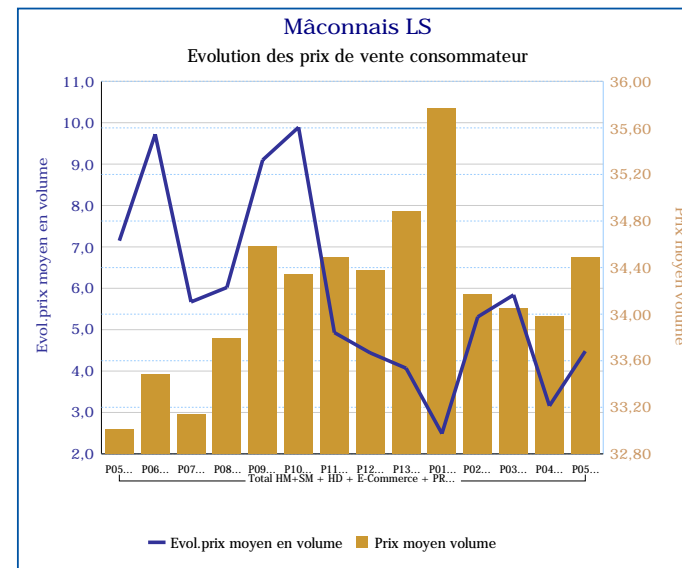
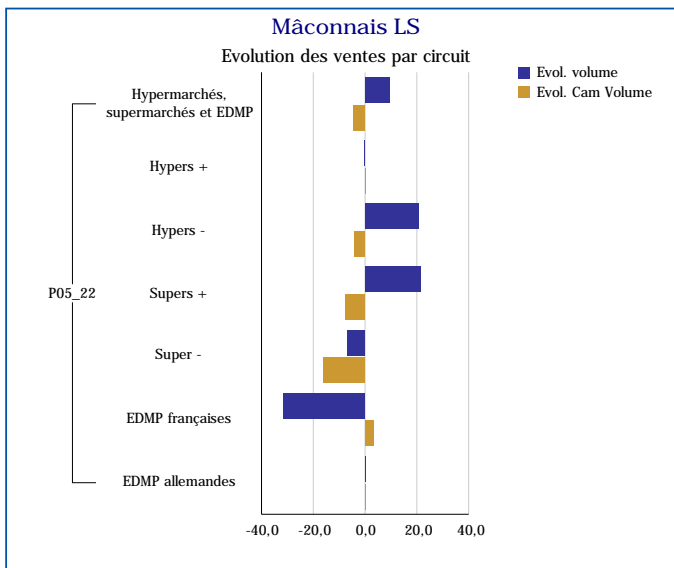
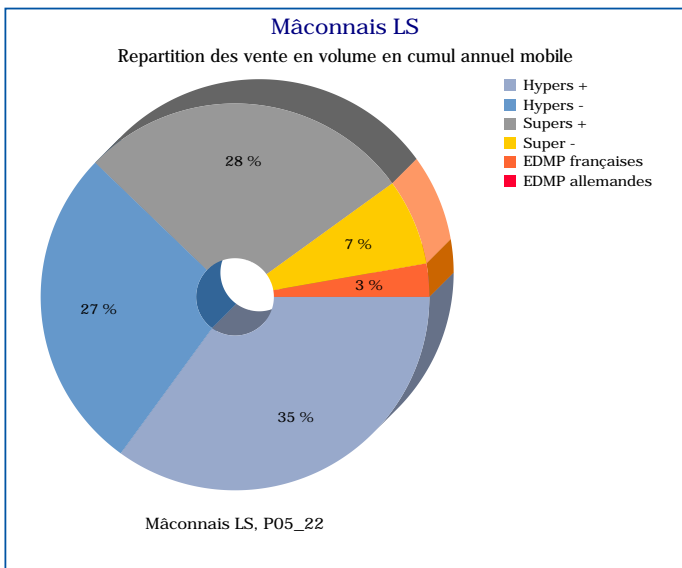
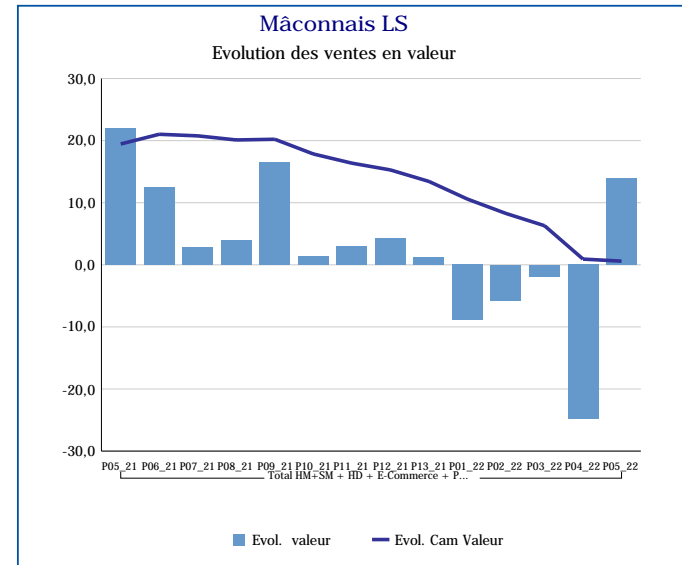
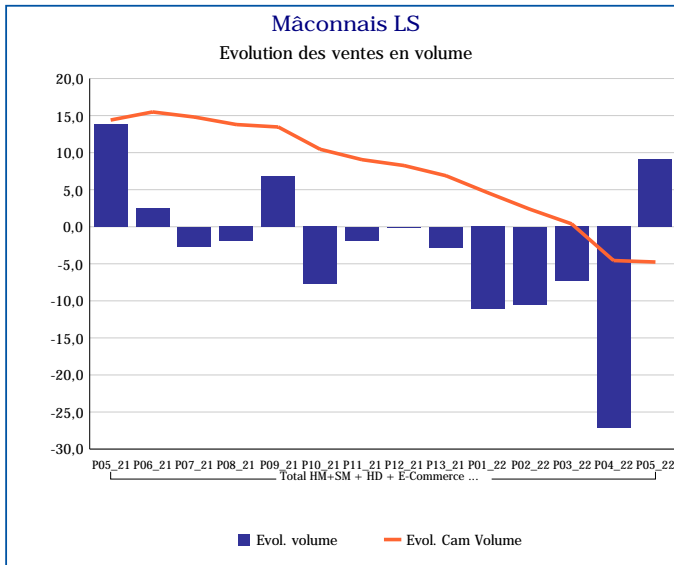
Pour en savoir plus : [Glossaire](#)

Crottin de Chavignol LS	
Total HM+SM + HD + E-Commerce + PROXI	
P05_22	
Ventes en tonnes	38
Evol. volume	42,1 %
CAM volume (tonnes)	434
Evol. Cam Volume	-7,3 %
Ventes valeur (k€)	1 040
Evol. valeur	34,6 %
CAM Valeur (K€)	12 283
Evol. Cam Valeur	-5,0 %
Prix moyen volume	27,32
Evol.prix moyen en volume	-5,3 %
CAM Prix	28,27
Evol. CAM Prix	2,5 %



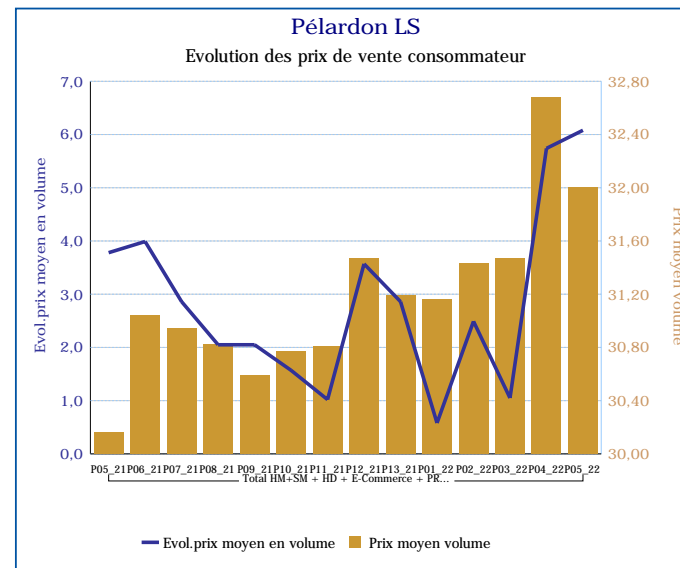
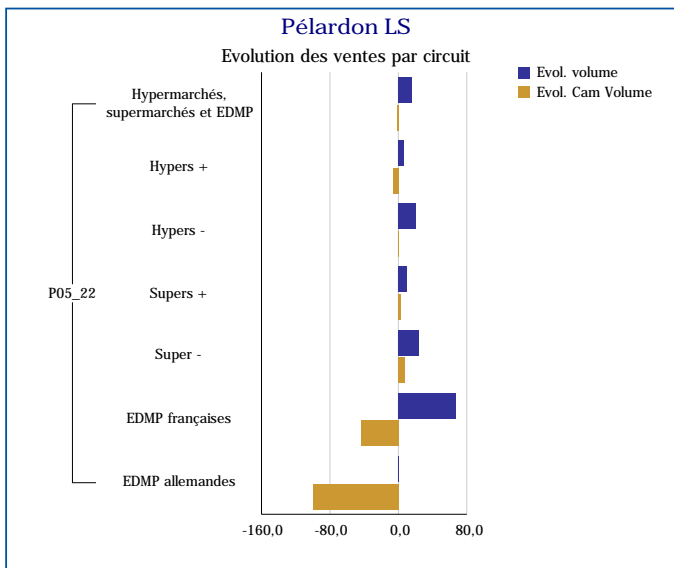
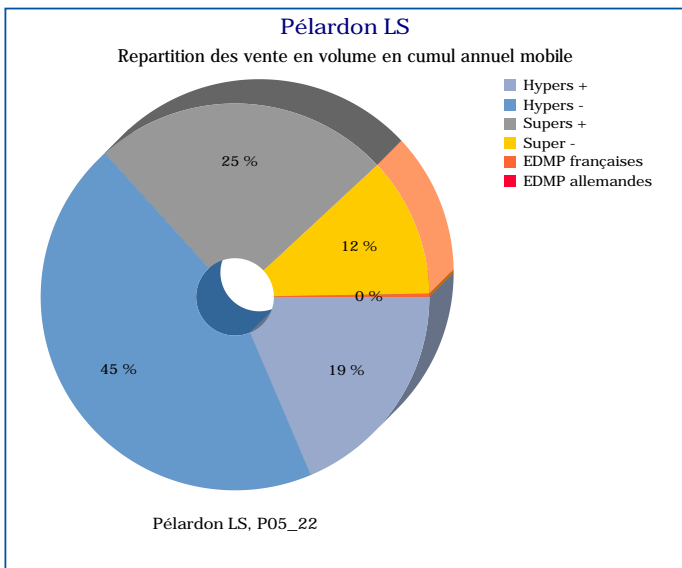
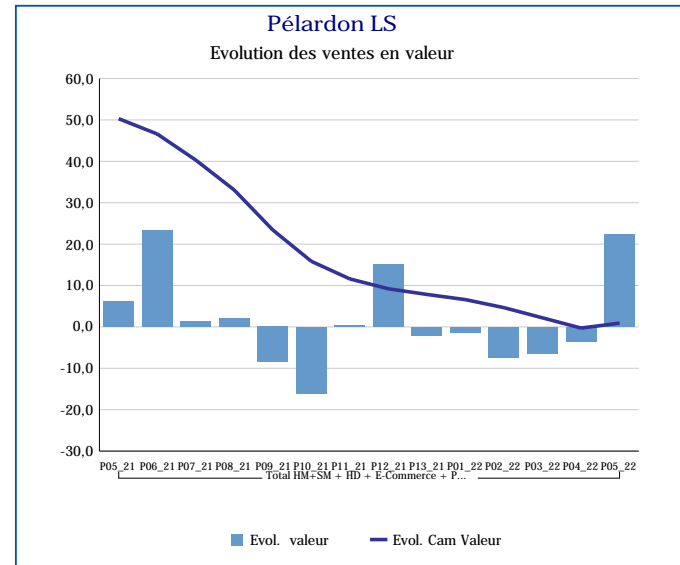
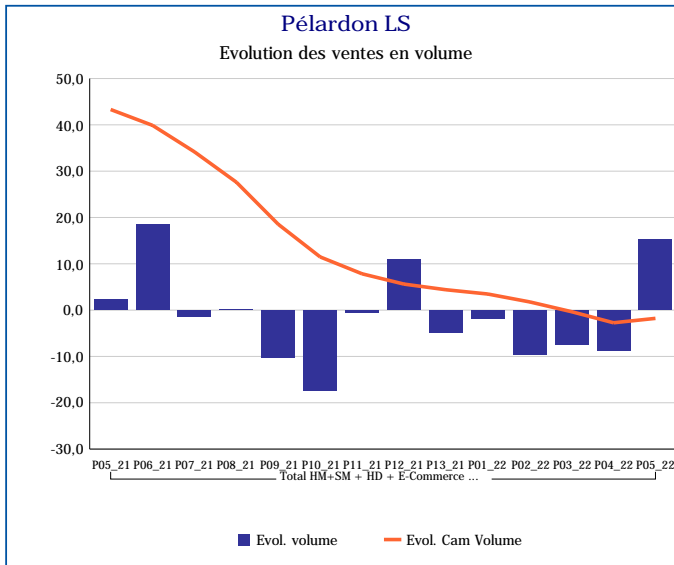
Pour en savoir plus : [Glossaire](#)

Mâconnais LS	
Total HM+SM + HD + E-Commerce + PROXI	
P05_22	
Ventes en tonnes	2
Evol. volume	9,0 %
CAM volume (tonnes)	24
Evol. Cam Volume	-4,8 %
Ventes valeur (k€)	75
Evol. valeur	13,9 %
CAM Valeur (K€)	822
Evol. Cam Valeur	0,6 %
Prix moyen volume	34,49
Evol.prix moyen en volume	4,5 %
CAM Prix	34,31
Evol. CAM Prix	5,6 %



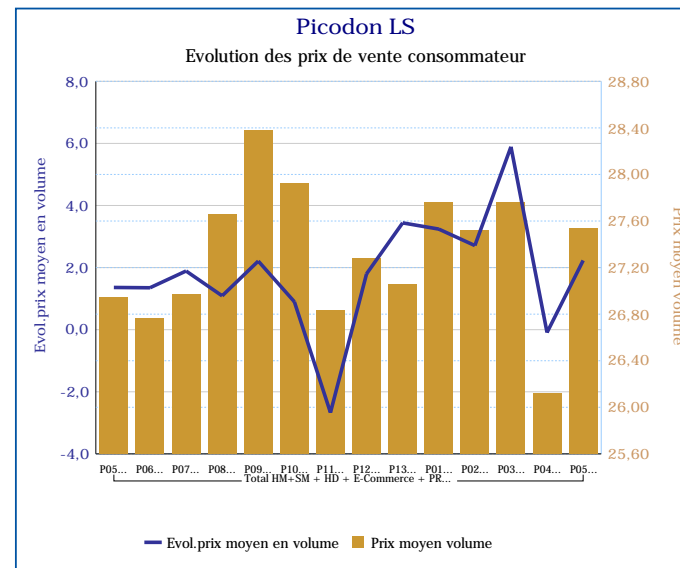
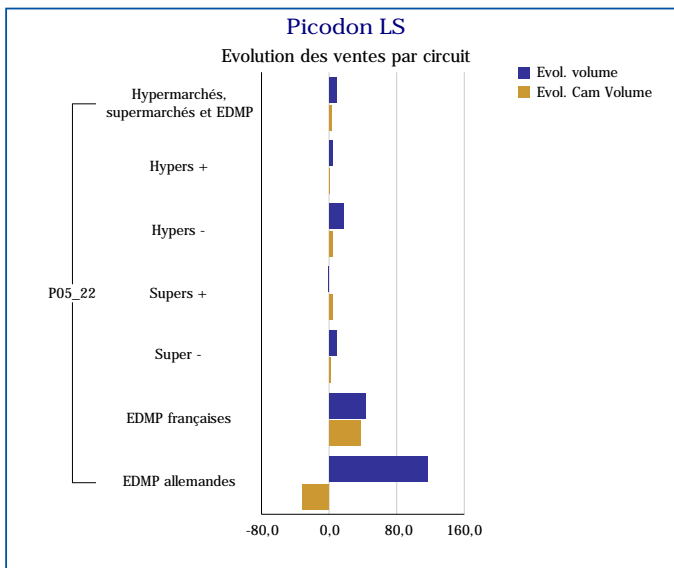
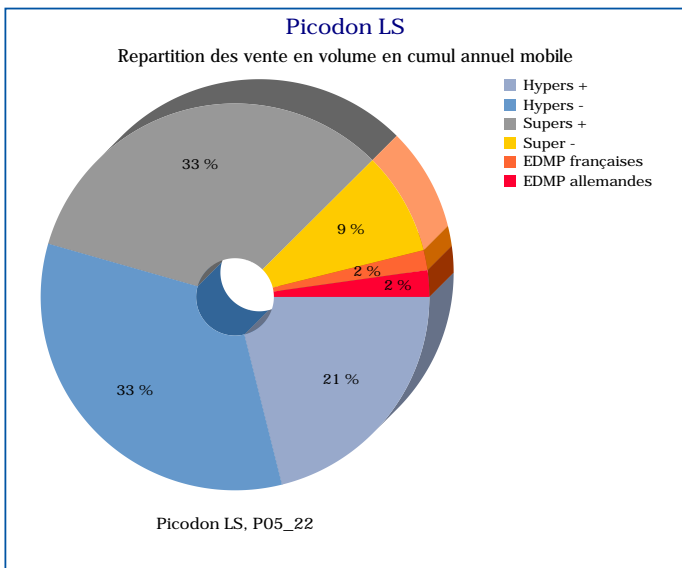
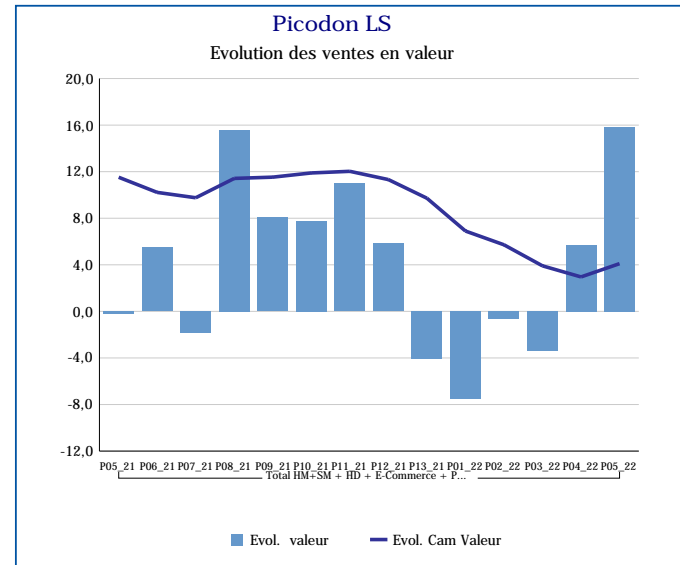
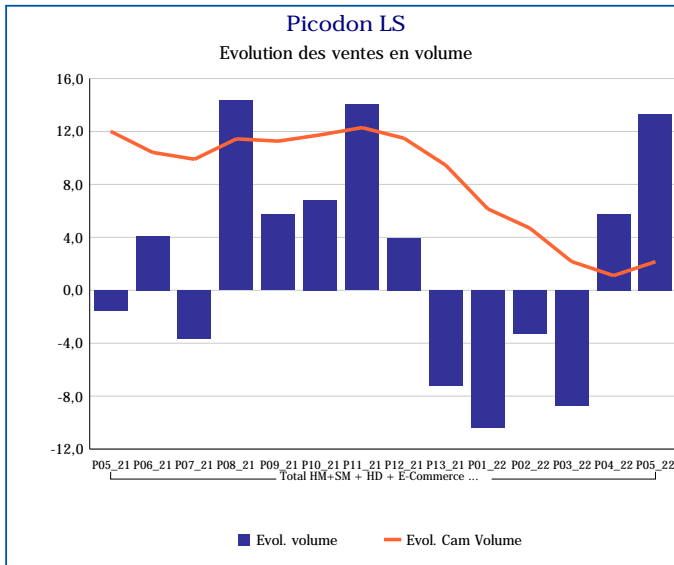
Pour en savoir plus : [Glossaire](#)

Pélardon LS	
Total HM+SM + HD + E-Commerce + PROXI	
P05_22	
Ventes en tonnes	6
Evol. volume	15,2 %
CAM volume (tonnes)	73
Evol. Cam Volume	-1,8 %
Ventes valeur (k€)	199
Evol. valeur	22,3 %
CAM Valeur (K€)	2 292
Evol. Cam Valeur	0,9 %
Prix moyen volume	32,00
Evol.prix moyen en volume	6,1 %
CAM Prix	31,22
Evol. CAM Prix	2,7 %



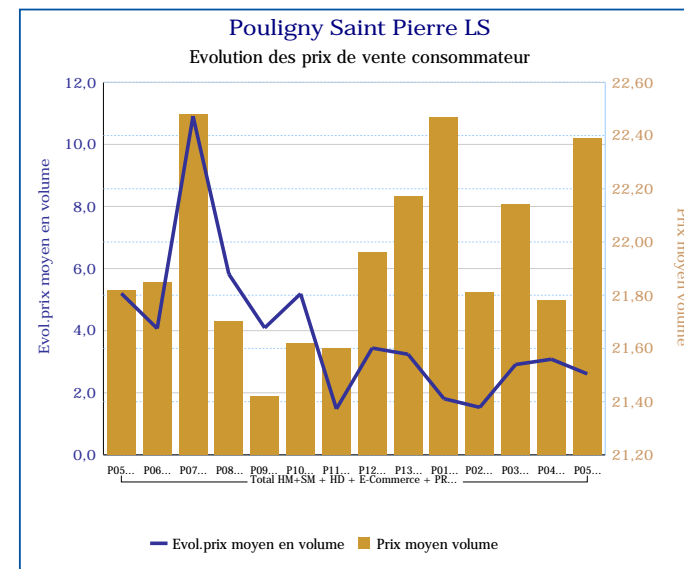
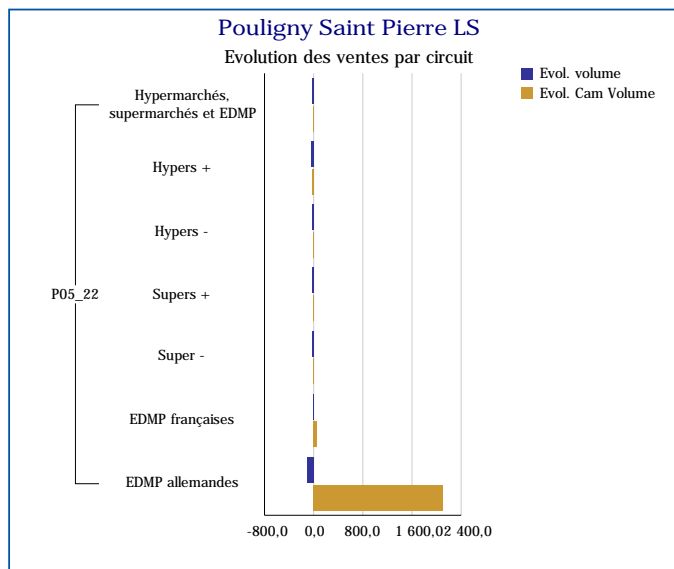
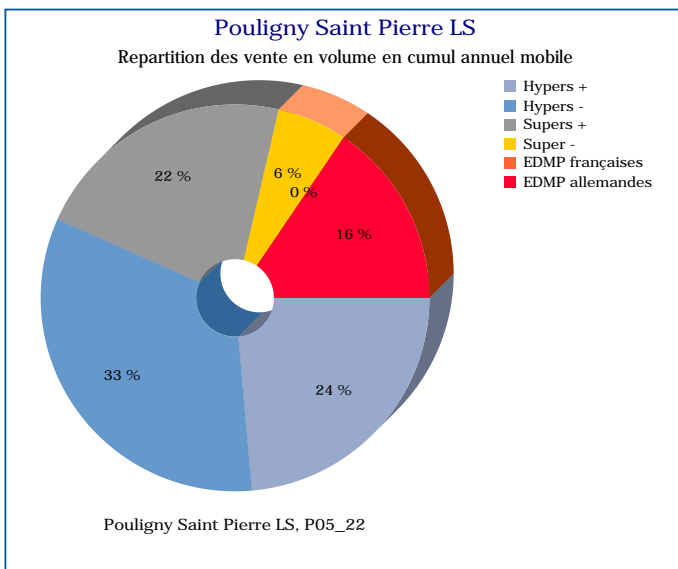
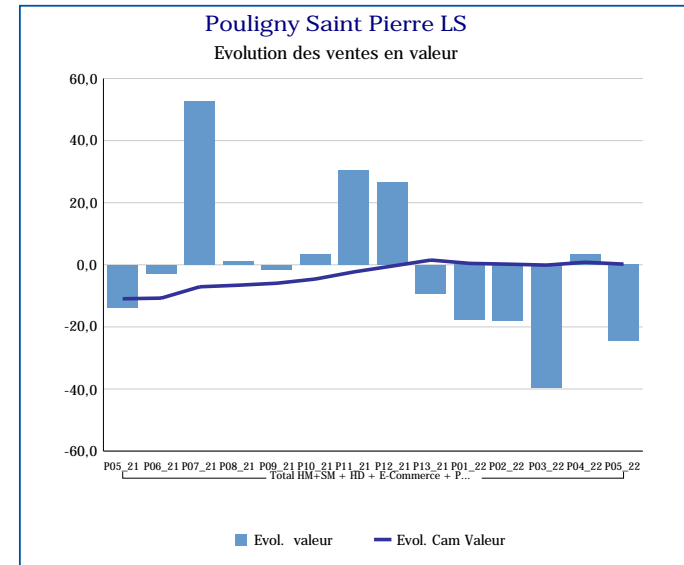
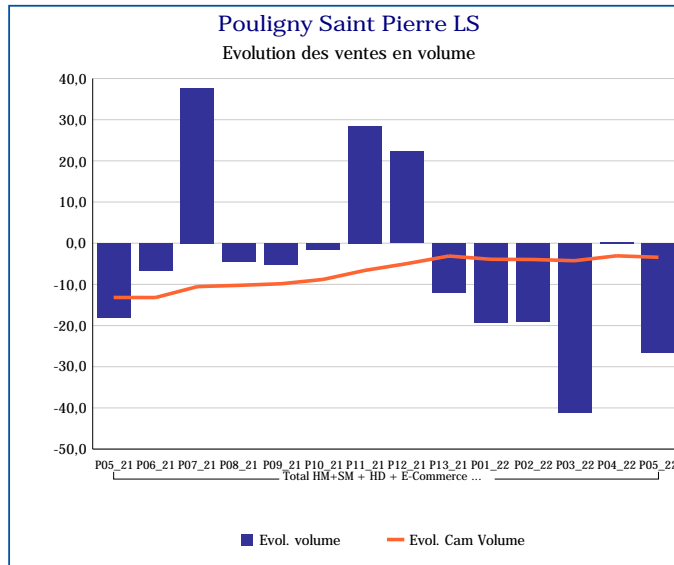
Pour en savoir plus : [Glossaire](#)

Picodon LS	
Total HM+SM + HD + E-Commerce + PROXI	
P05_22	
Ventes en tonnes	24
Evol. volume	13,3 %
CAM volume (tonnes)	308
Evol. Cam Volume	2,2 %
Ventes valeur (k€)	667
Evol. valeur	15,8 %
CAM Valeur (K€)	8 434
Evol. Cam Valeur	4,1 %
Prix moyen volume	27,54
Evol.prix moyen en volume	2,2 %
CAM Prix	27,35
Evol. CAM Prix	1,9 %



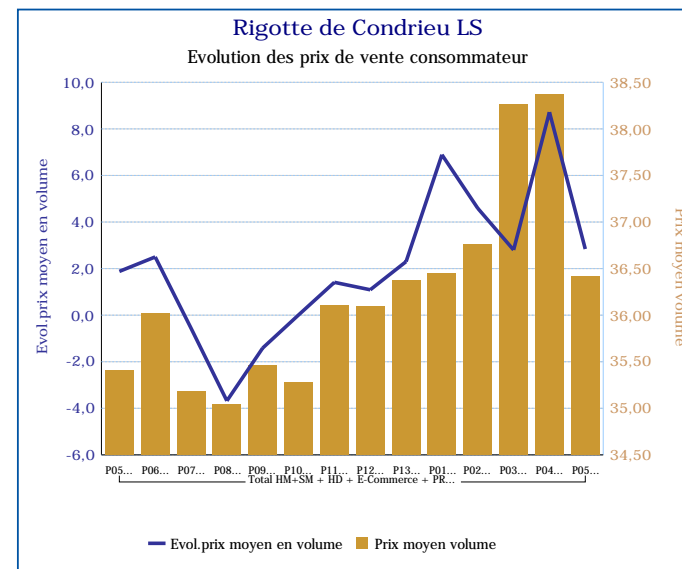
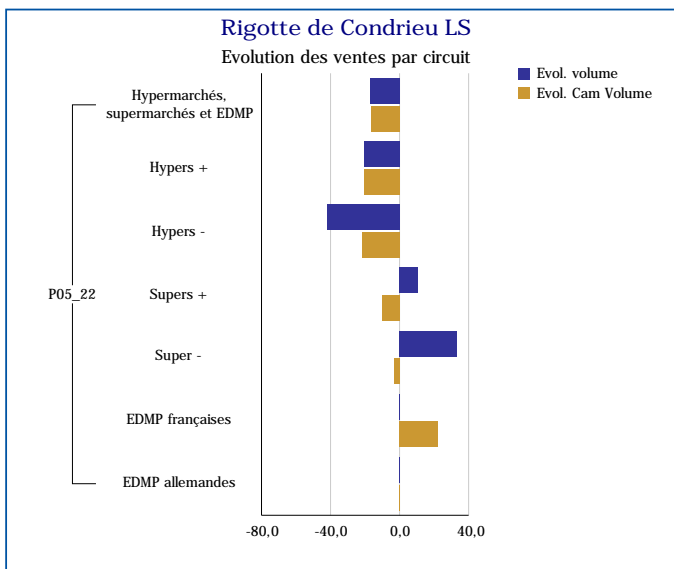
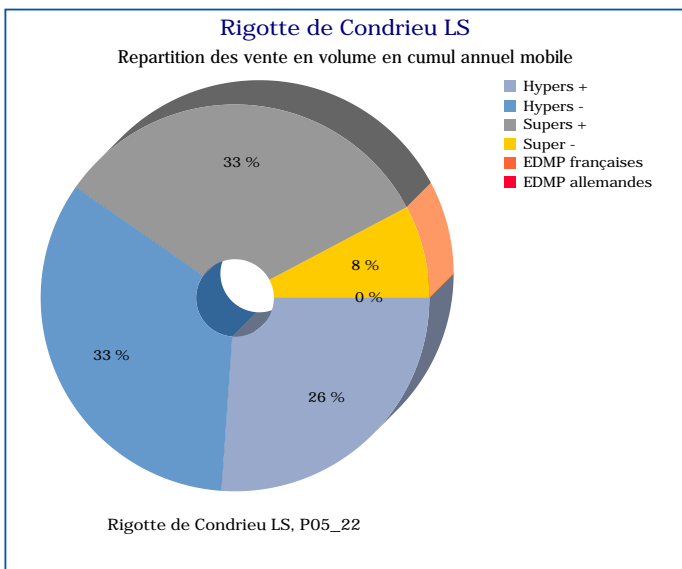
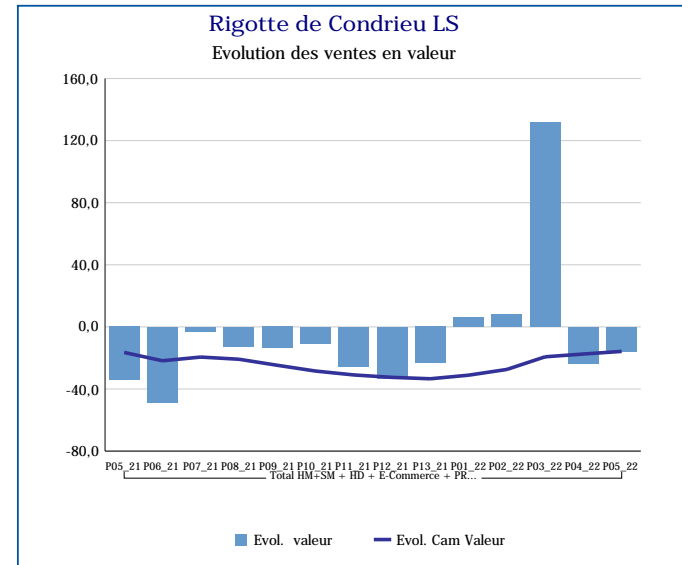
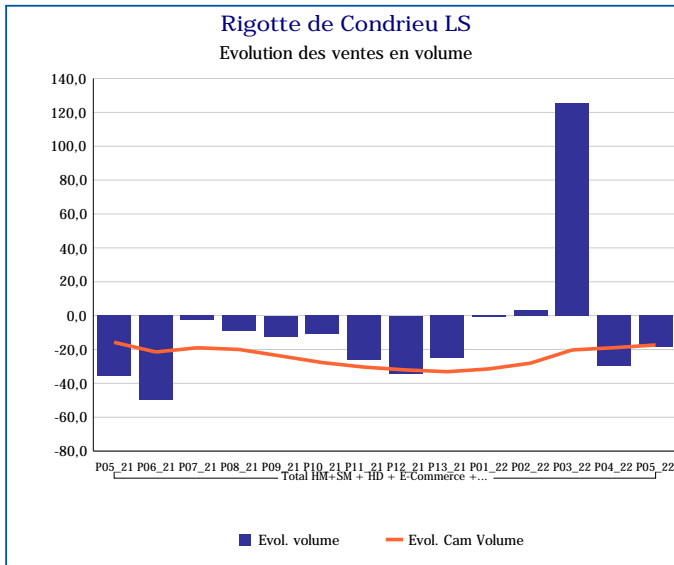
Pour en savoir plus : [Glossaire](#)

Pouigny Saint Pierre LS	
Total HM+SM + HD + E-Commerce + PROXI	
P05_22	
Ventes en tonnes	3
Evol. volume	-26,5 %
CAM volume (tonnes)	65
Evol. Cam Volume	-3,4 %
Ventes valeur (k€)	78
Evol. valeur	-24,6 %
CAM Valeur (K€)	1 425
Evol. Cam Valeur	0,2 %
Prix moyen volume	22,39
Evol.prix moyen en volume	2,6 %
CAM Prix	21,95
Evol. CAM Prix	3,8 %



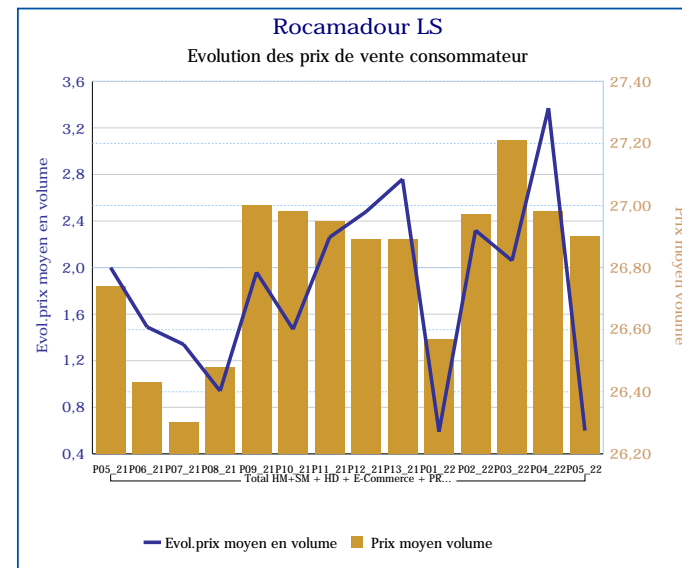
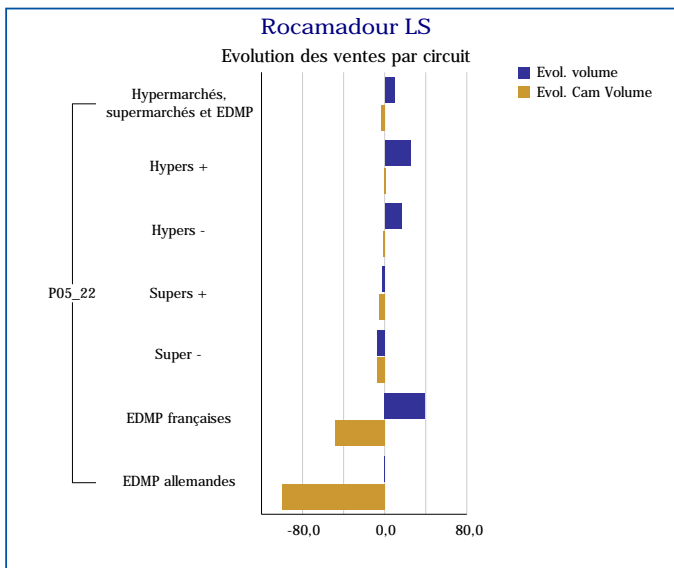
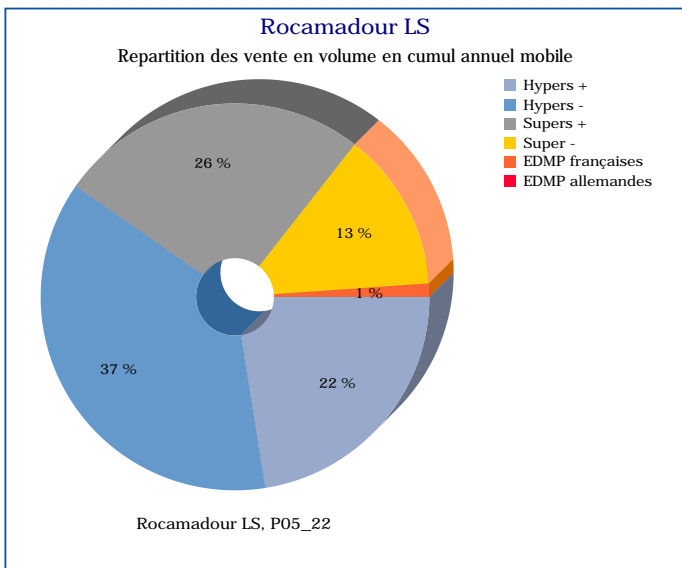
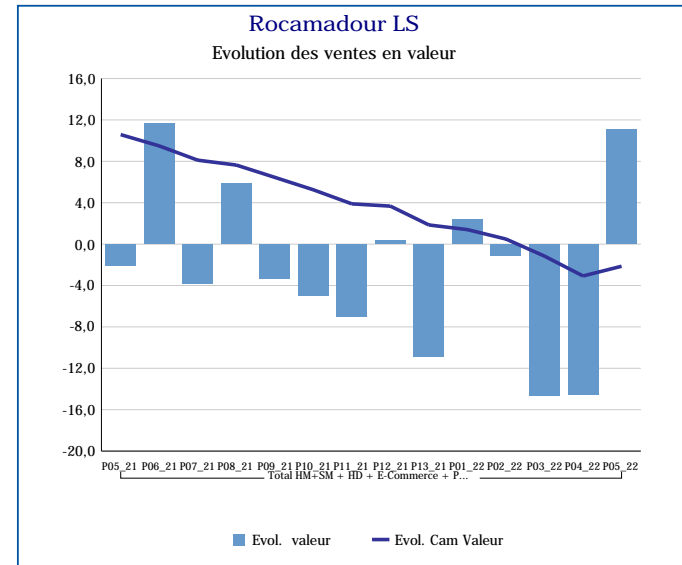
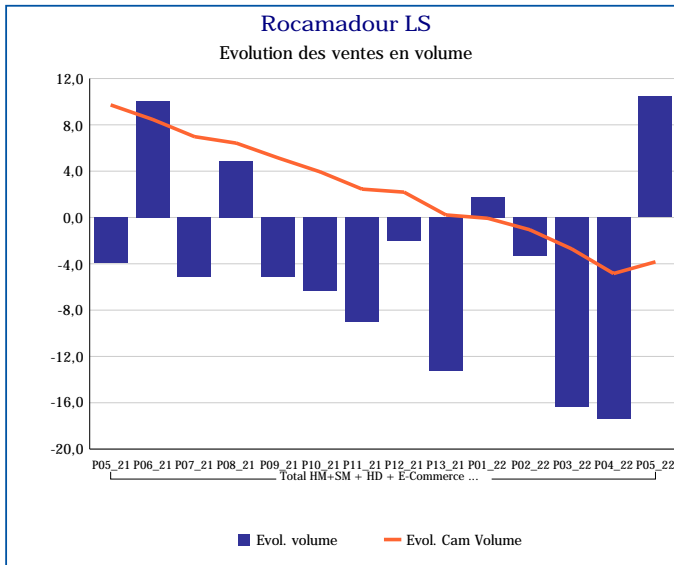
Pour en savoir plus : [Glossaire](#)

Rigotte de Condrieu LS	
Total HM+SM + HD + E-Commerce + PROXI	
P05_22	
Ventes en tonnes	1
Evol. volume	-18,4 %
CAM volume (tonnes)	24
Evol. Cam Volume	-17,3 %
Ventes valeur (k€)	53
Evol. valeur	-16,0 %
CAM Valeur (K€)	850
Evol. Cam Valeur	-15,8 %
Prix moyen volume	36,42
Evol.prix moyen en volume	2,8 %
CAM Prix	36,11
Evol. CAM Prix	1,9 %



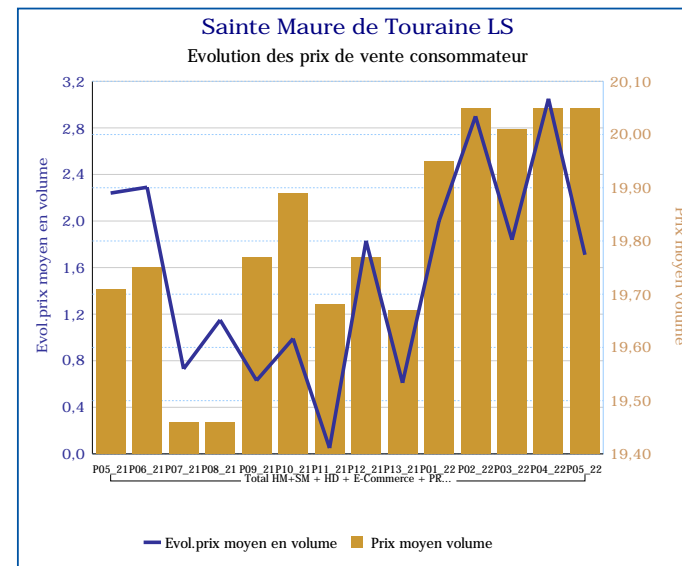
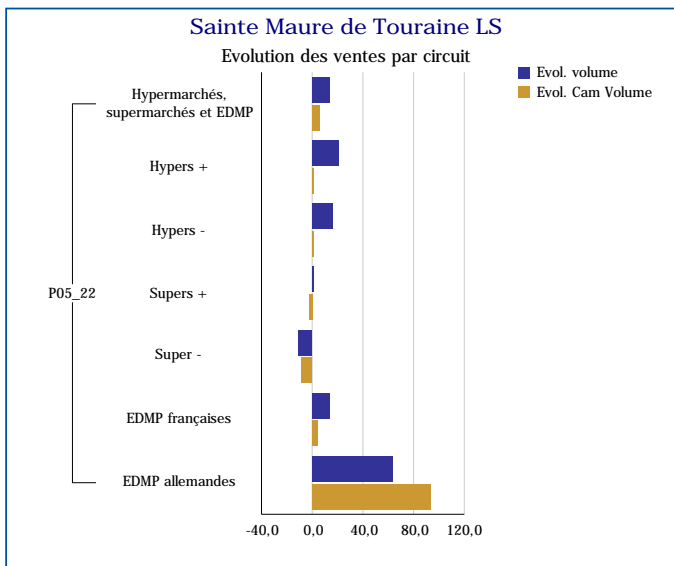
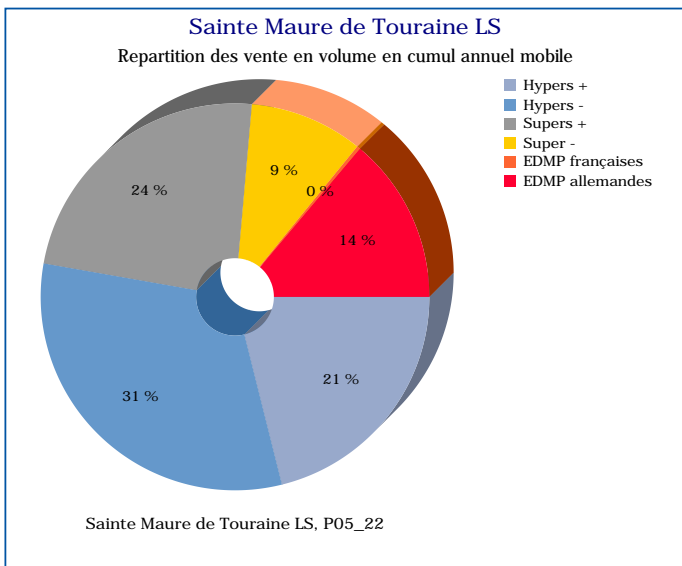
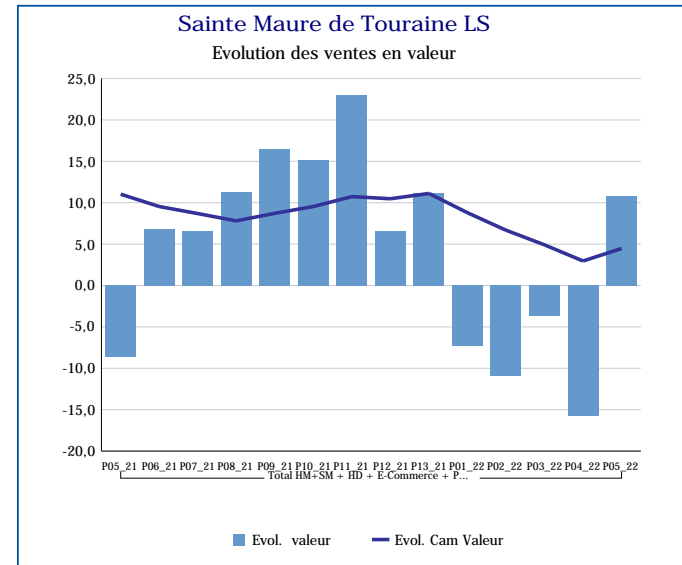
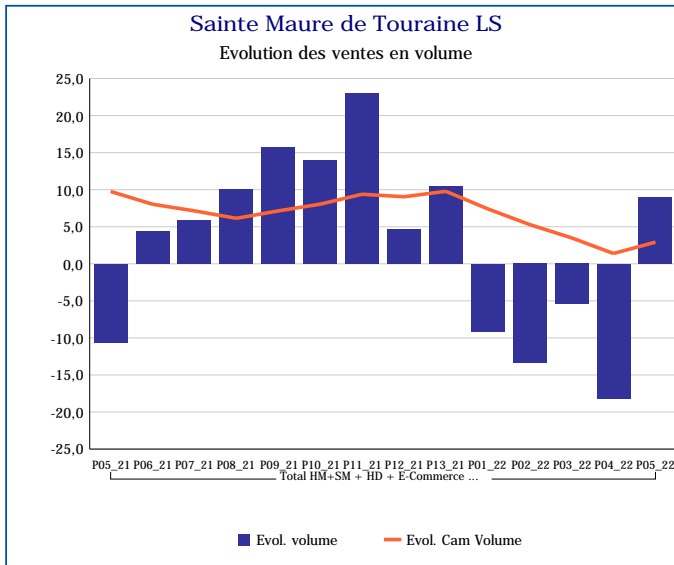
Pour en savoir plus : [Glossaire](#)

Rocamadour LS	
Total HM+SM + HD + E-Commerce + PROXI	
P05_22	
Ventes en tonnes	56
Evol. volume	10,4 %
CAM volume (tonnes)	698
Evol. Cam Volume	-3,8 %
Ventes valeur (k€)	1 520
Evol. valeur	11,1 %
CAM Valeur (K€)	18 690
Evol. Cam Valeur	-2,1 %
Prix moyen volume	26,90
Evol.prix moyen en volume	0,6 %
CAM Prix	26,79
Evol. CAM Prix	1,8 %



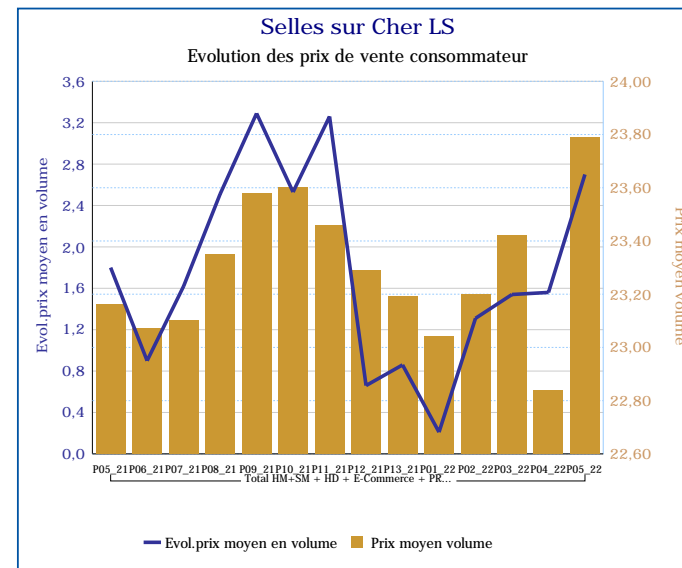
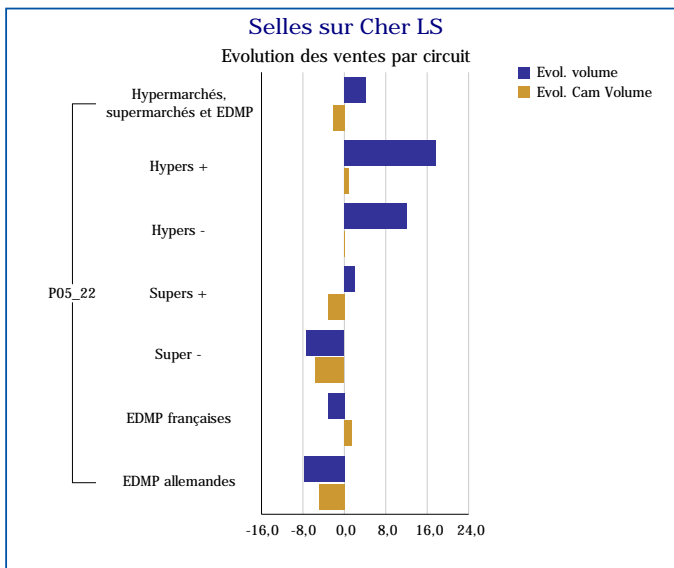
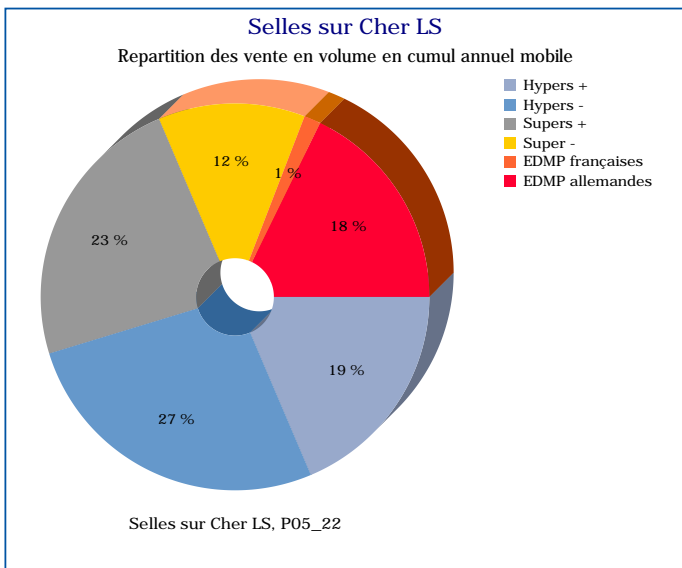
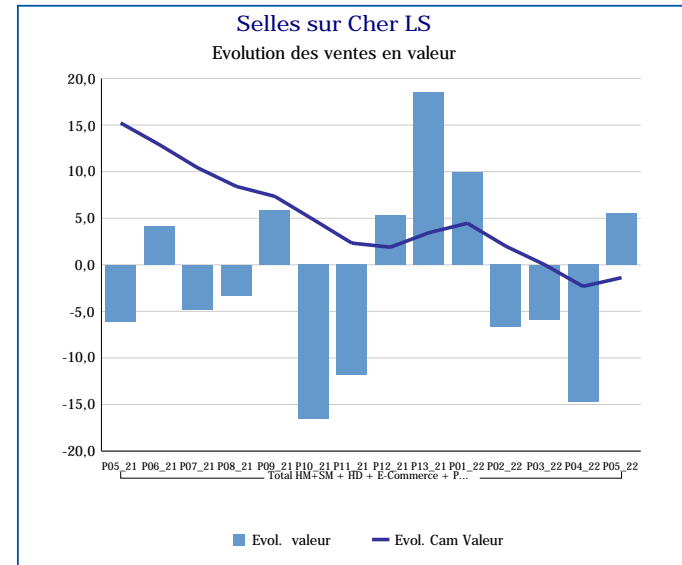
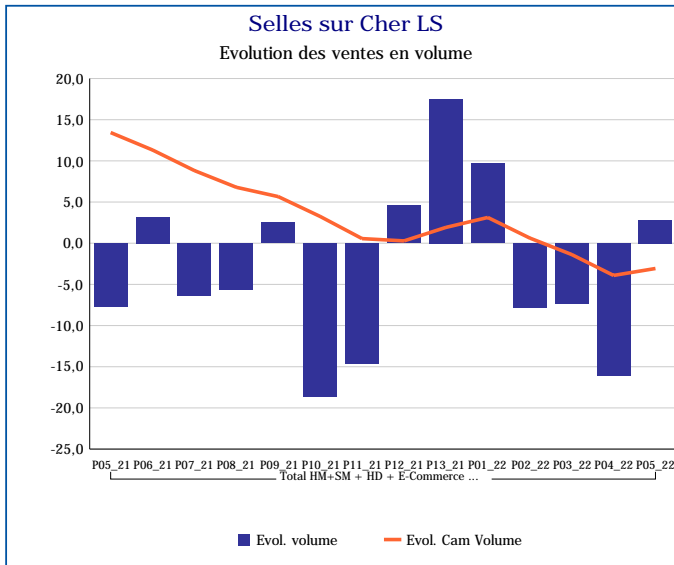
Pour en savoir plus : [Glossaire](#)

Sainte Maure de Touraine LS	
Total HM+SM + HD + E-Commerce + PROXI	
P05_22	
Ventes en tonnes	70
Evol. volume	8,9 %
CAM volume (tonnes)	916
Evol. Cam Volume	2,9 %
Ventes valeur (k€)	1 412
Evol. valeur	10,8 %
CAM Valeur (K€)	18 134
Evol. Cam Valeur	4,5 %
Prix moyen volume	20,05
Evol.prix moyen en volume	1,7 %
CAM Prix	19,81
Evol. CAM Prix	1,5 %



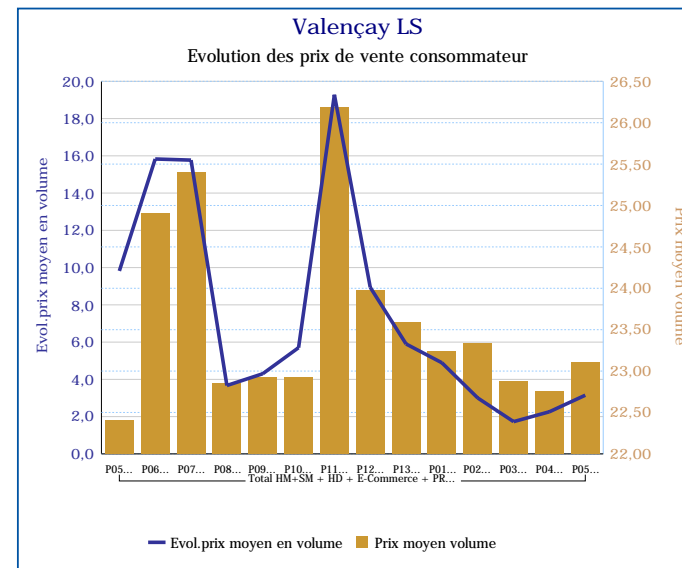
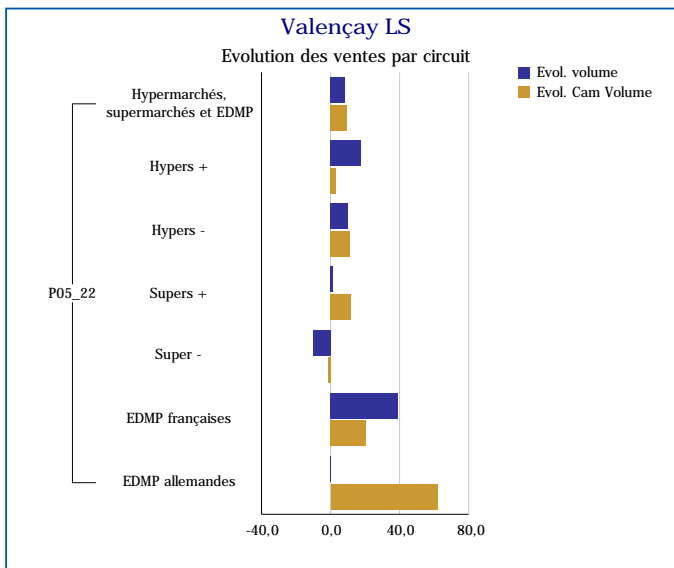
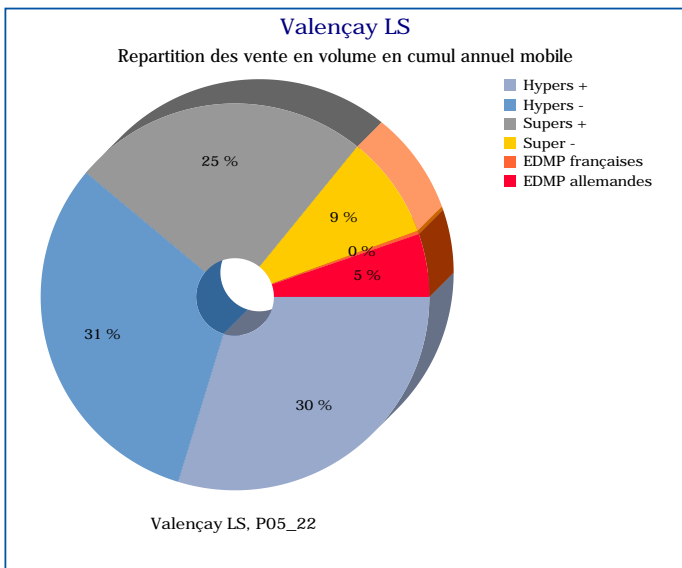
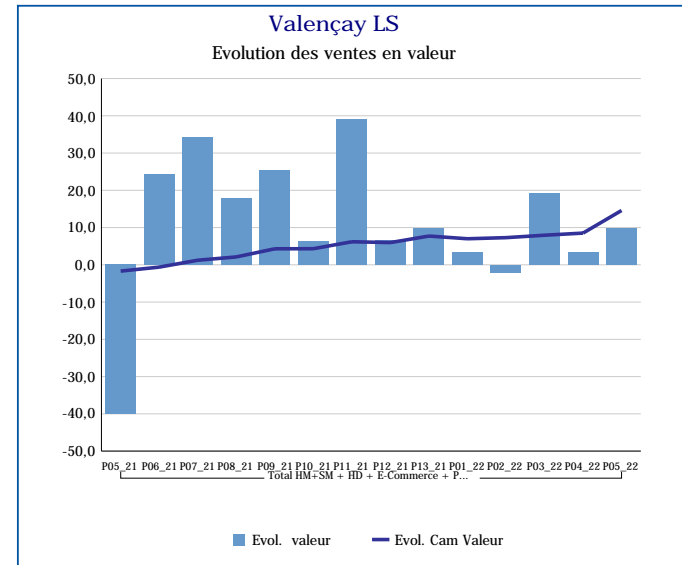
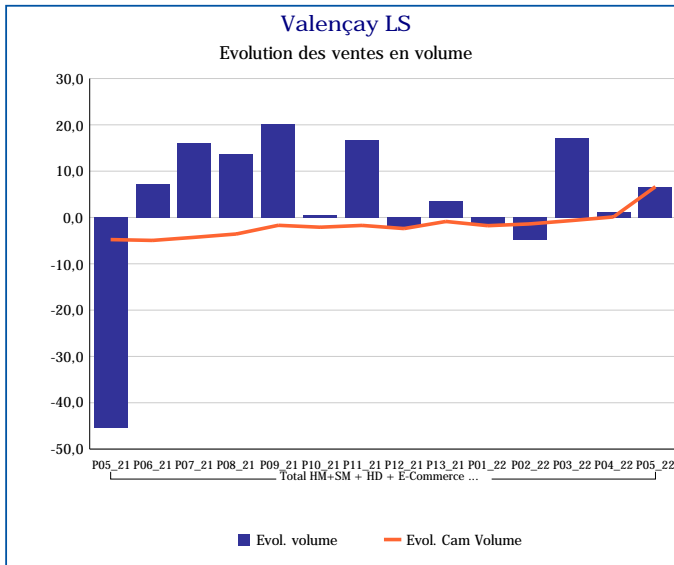
Pour en savoir plus : [Glossaire](#)

Selles sur Cher LS	
Total HM+SM + HD + E-Commerce + PROXI	
P05_22	
Ventes en tonnes	47
Evol. volume	2,8 %
CAM volume (tonnes)	575
Evol. Cam Volume	-3,1 %
Ventes valeur (k€)	1 122
Evol. valeur	5,6 %
CAM Valeur (K€)	13 393
Evol. Cam Valeur	-1,4 %
Prix moyen volume	23,79
Evol.prix moyen en volume	2,7 %
CAM Prix	23,29
Evol. CAM Prix	1,7 %



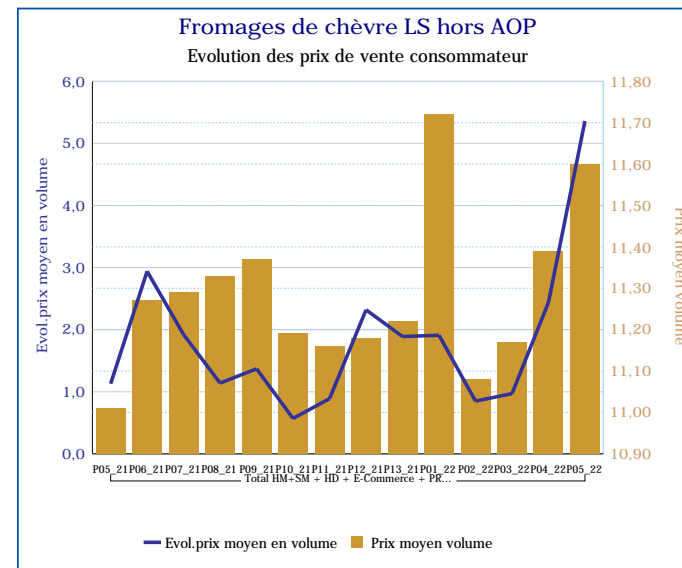
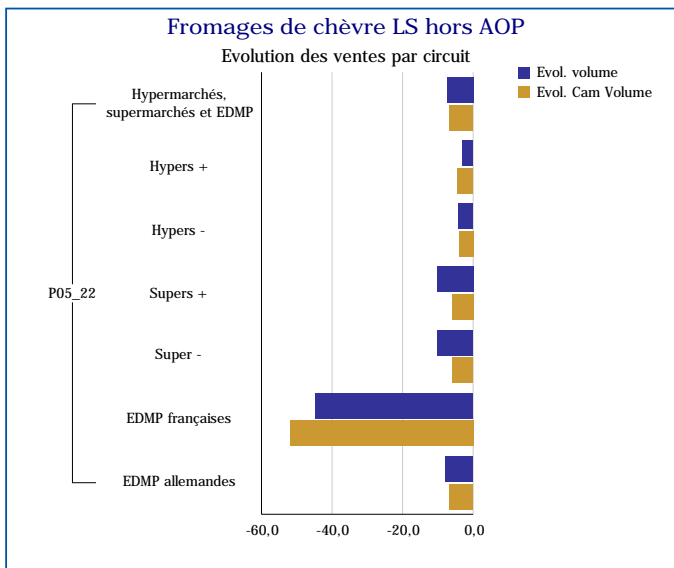
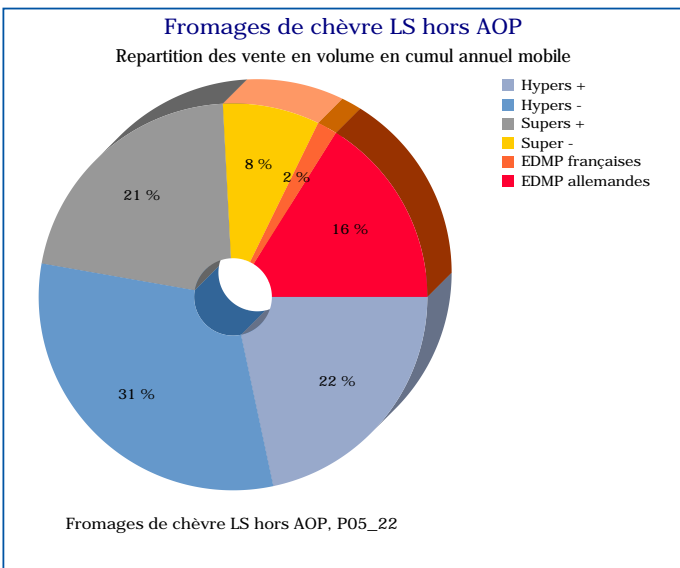
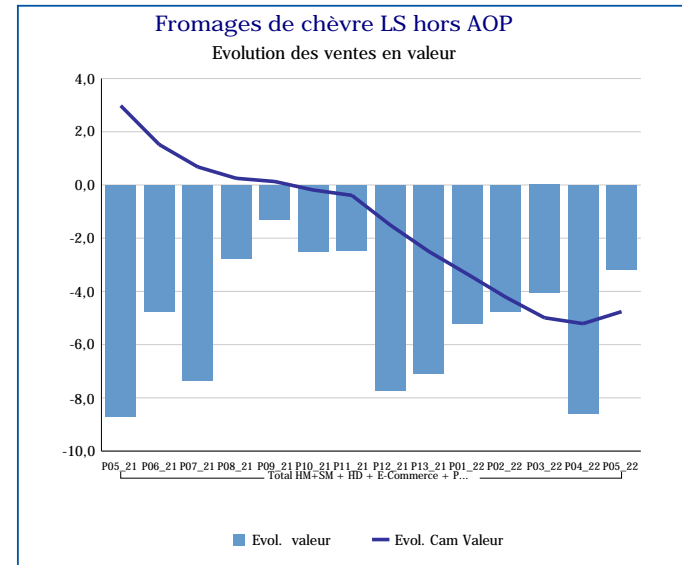
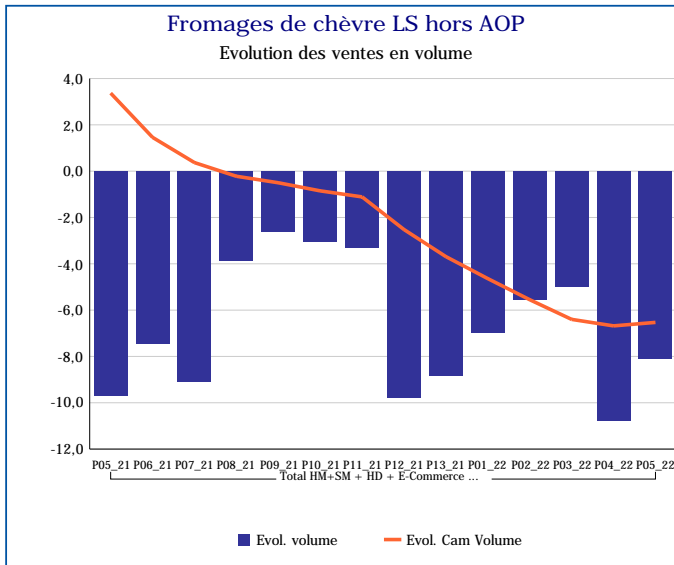
Pour en savoir plus : [Glossaire](#)

Valençay LS	
Total HM+SM + HD + E-Commerce + PROXI	
P05_22	
Ventes en tonnes	7
Evol. volume	6,6 %
CAM volume (tonnes)	102
Evol. Cam Volume	6,6 %
Ventes valeur (k€)	171
Evol. valeur	9,9 %
CAM Valeur (K€)	2 410
Evol. Cam Valeur	14,6 %
Prix moyen volume	23,11
Evol.prix moyen en volume	3,2 %
CAM Prix	23,74
Evol. CAM Prix	7,4 %



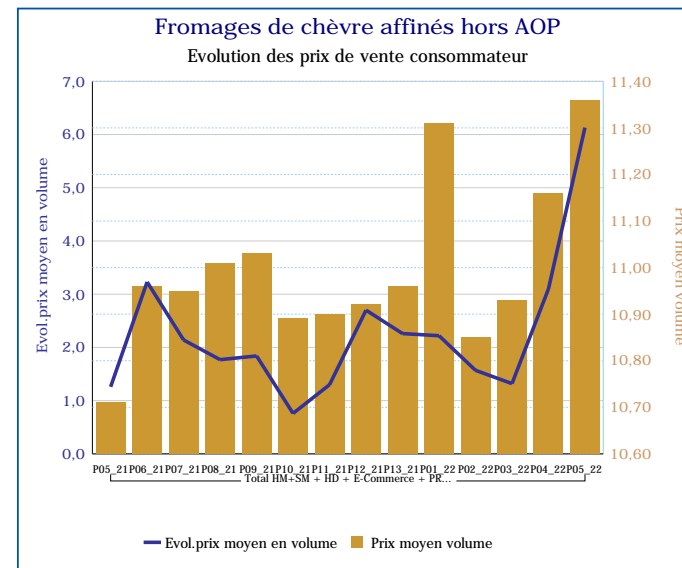
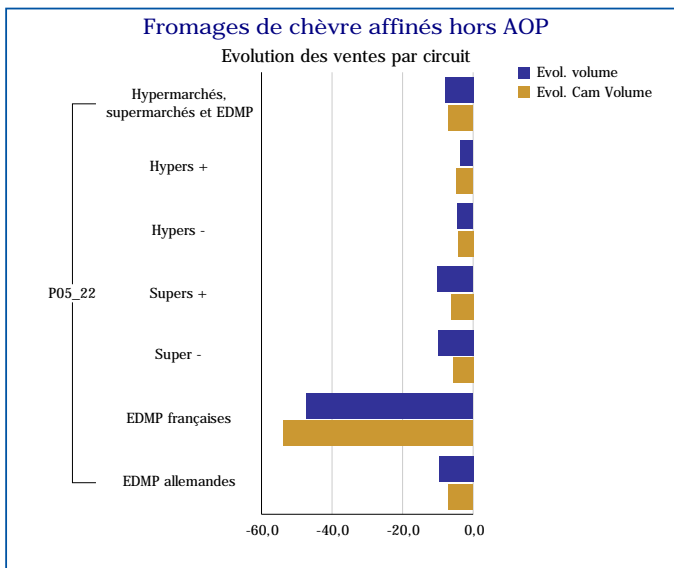
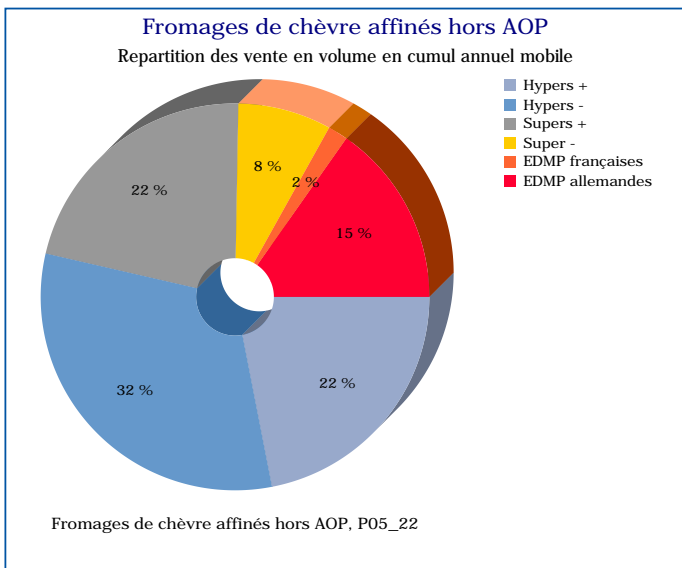
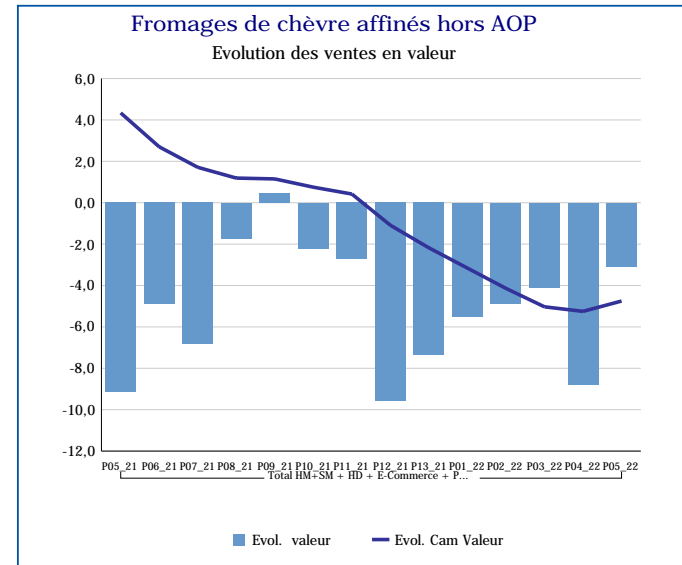
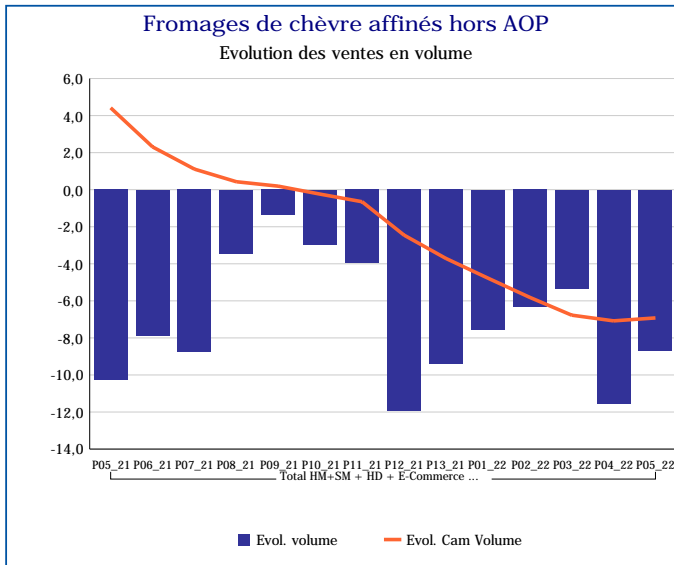
Pour en savoir plus : [Glossaire](#)

Fromages de chèvre LS hors AOP	
Total HM+SM + HD + E-Commerce + PROXI	
P05_22	
Ventes en tonnes	3 475
Evol. volume	-8,1 %
CAM volume (tonnes)	45 609
Evol. Cam Volume	-6,5 %
Ventes valeur (k€)	40 294
Evol. valeur	-3,2 %
CAM Valeur (K€)	515 559
Evol. Cam Valeur	-4,8 %
Prix moyen volume	11,60
Evol.prix moyen en volume	5,4 %
CAM Prix	11,30
Evol. CAM Prix	1,9 %



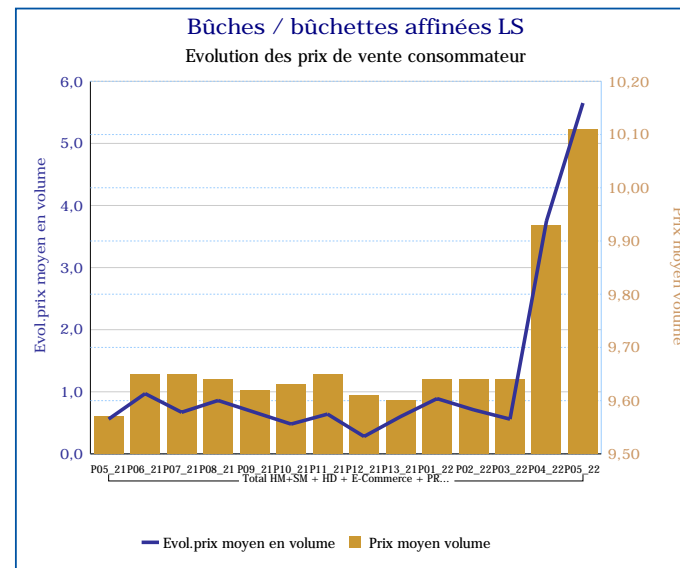
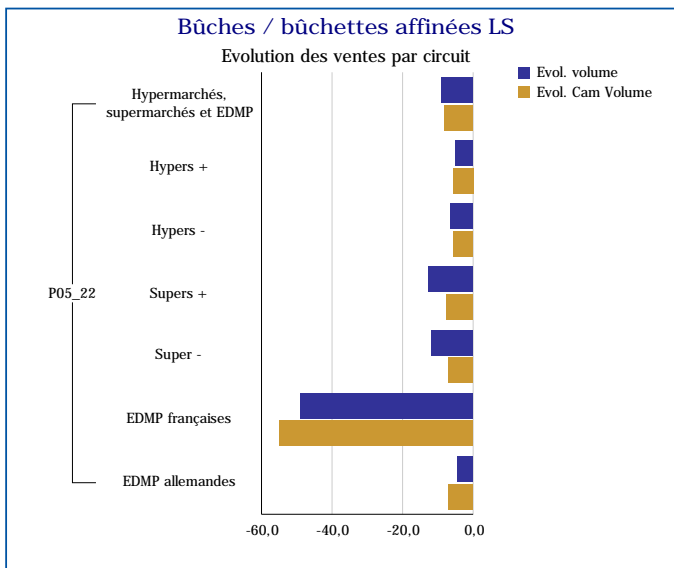
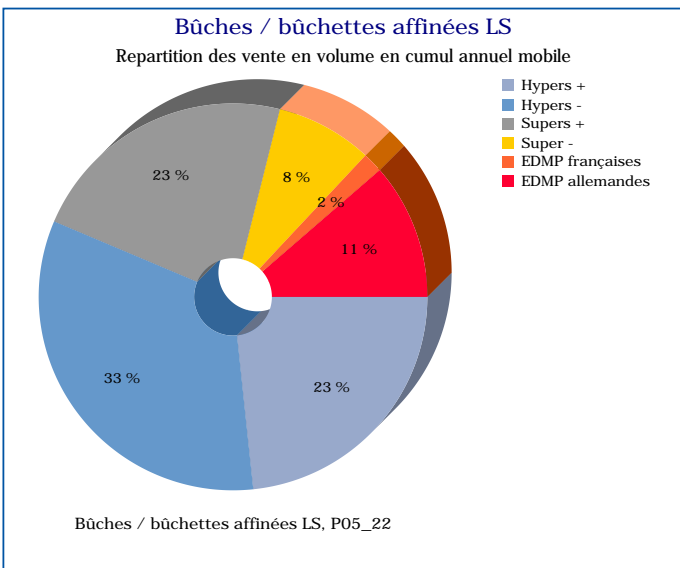
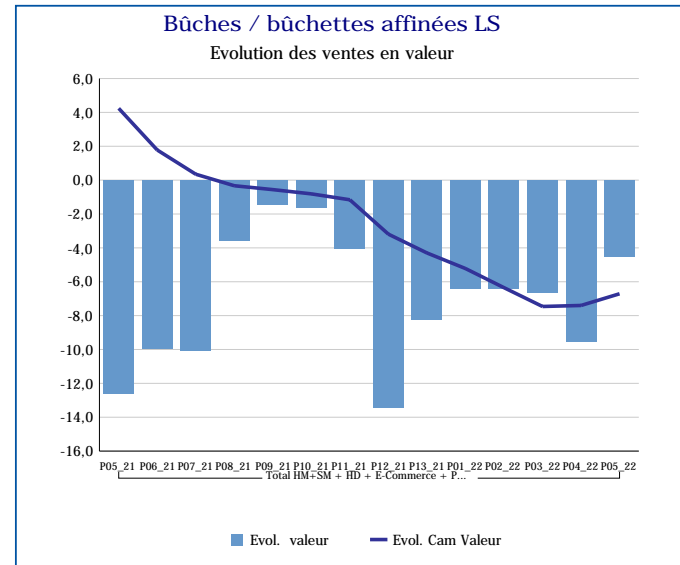
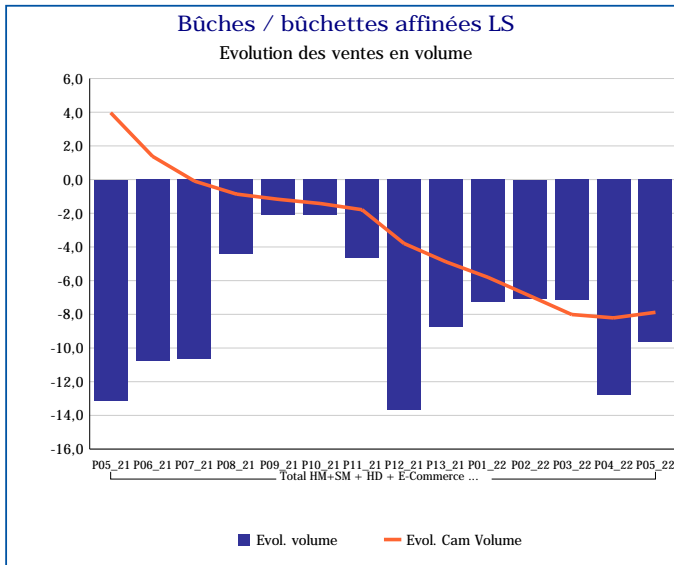
Pour en savoir plus : [Glossaire](#)

Fromages de chèvre affinés hors AOP	
Total HM+SM + HD + E-Commerce + PROXI	
P05_22	
Ventes en tonnes	2 969
Evol. volume	-8,7 %
CAM volume (tonnes)	38 953
Evol. Cam Volume	-6,9 %
Ventes valeur (k€)	33 733
Evol. valeur	-3,1 %
CAM Valeur (K€)	429 136
Evol. Cam Valeur	-4,8 %
Prix moyen volume	11,36
Evol.prix moyen en volume	6,1 %
CAM Prix	11,02
Evol. CAM Prix	2,3 %



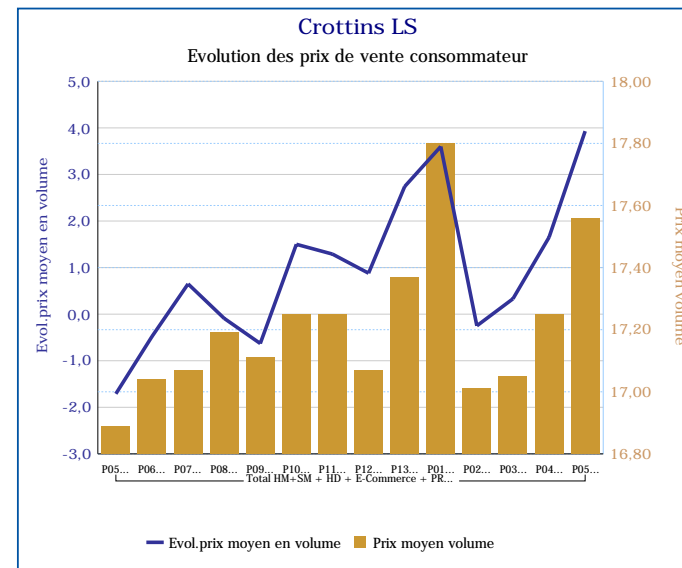
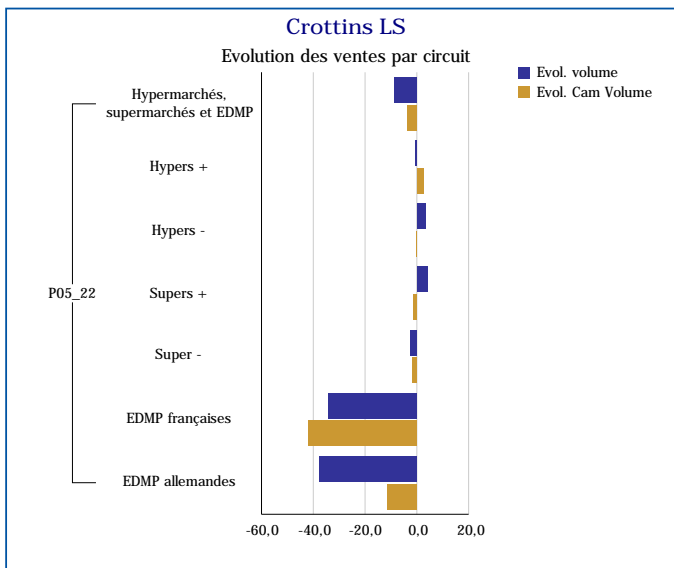
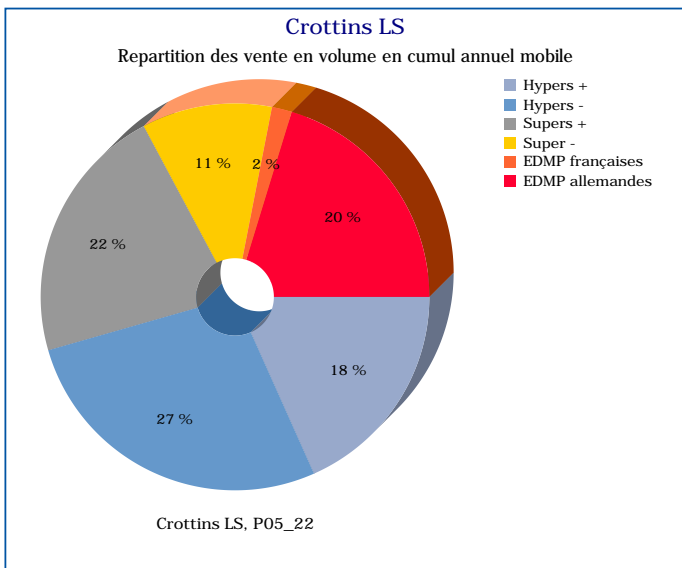
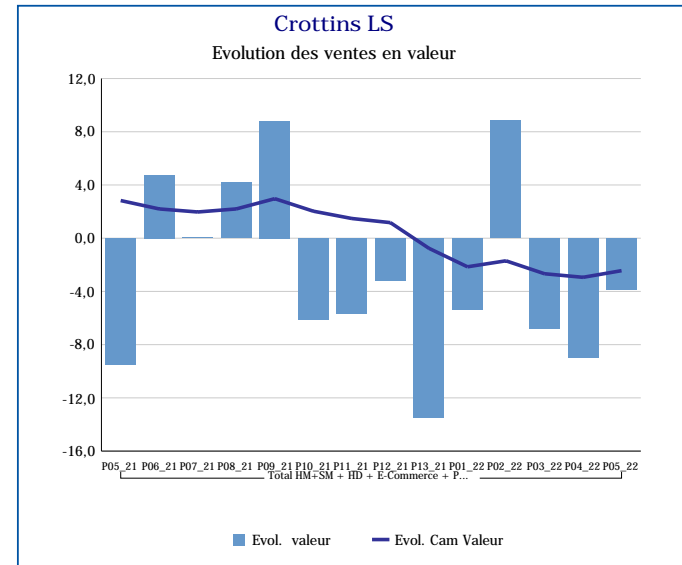
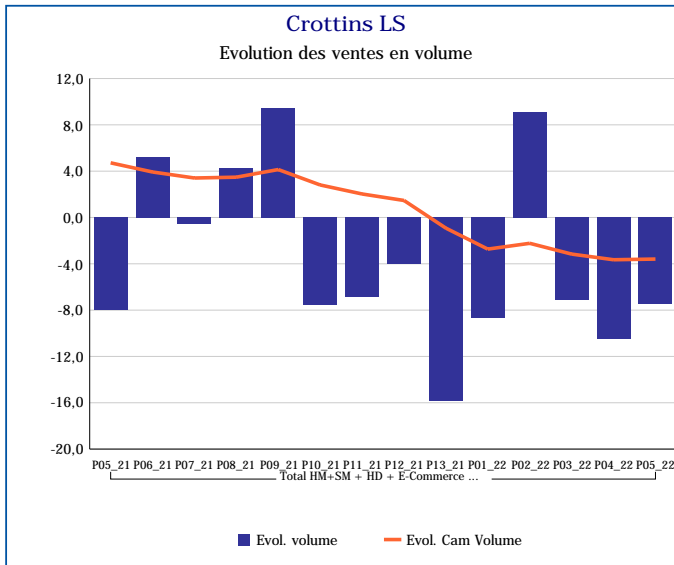
Pour en savoir plus : [Glossaire](#)

Bûches / bûchettes affinées LS	
Total HM+SM + HD + E-Commerce + PROXI	
P05_22	
Ventes en tonnes	2 281
Evol. volume	-9,6 %
CAM volume (tonnes)	30 038
Evol. Cam Volume	-7,9 %
Ventes valeur (k€)	23 063
Evol. valeur	-4,5 %
CAM Valeur (K€)	291 091
Evol. Cam Valeur	-6,7 %
Prix moyen volume	10,11
Evol.prix moyen en volume	5,6 %
CAM Prix	9,69
Evol. CAM Prix	1,3 %



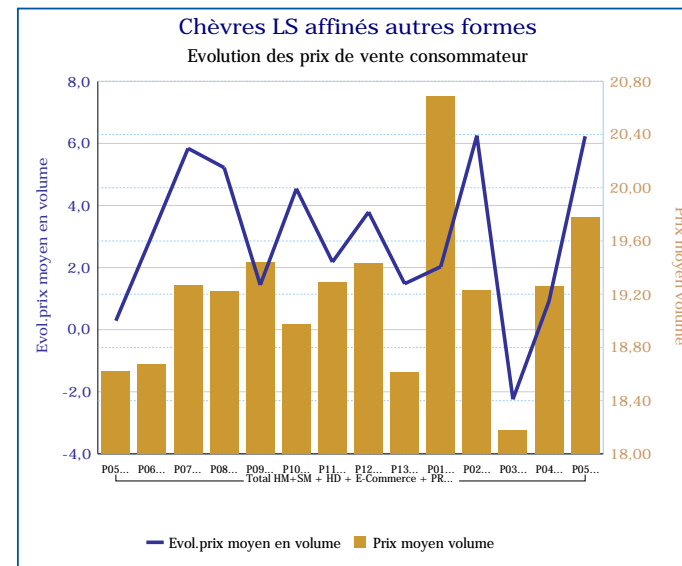
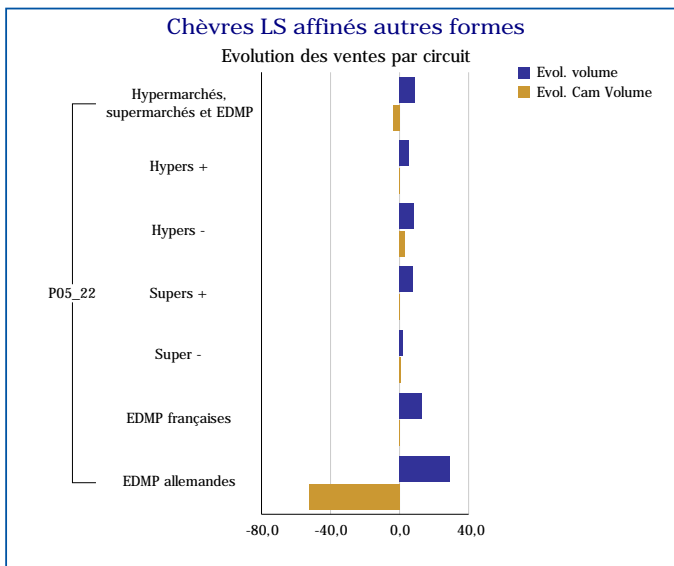
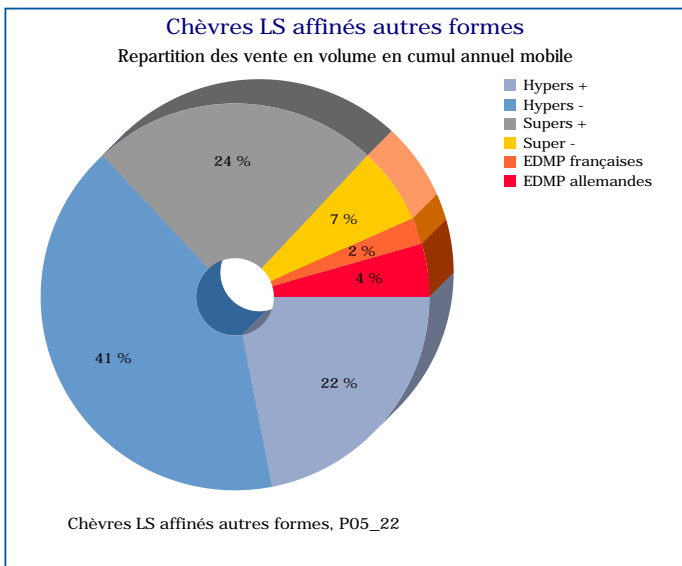
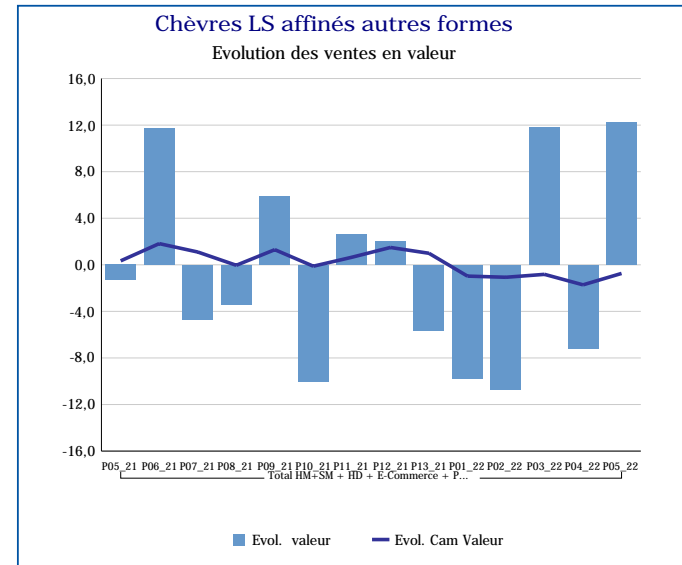
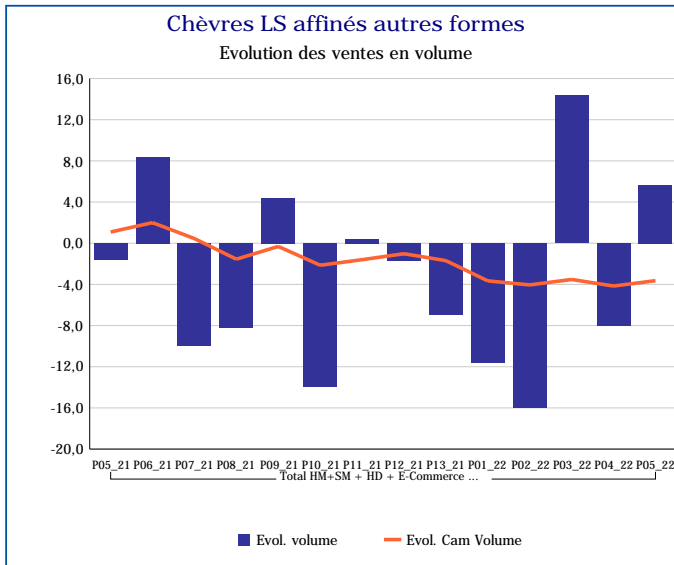
Pour en savoir plus : [Glossaire](#)

Crottins LS	
Total HM+SM + HD + E-Commerce + PROXI	
P05_22	
Ventes en tonnes	148
Evol. volume	-7,5 %
CAM volume (tonnes)	1 981
Evol. Cam Volume	-3,6 %
Ventes valeur (k€)	2 600
Evol. valeur	-3,8 %
CAM Valeur (K€)	34 151
Evol. Cam Valeur	-2,4 %
Prix moyen volume	17,56
Evol.prix moyen en volume	3,9 %
CAM Prix	17,24
Evol. CAM Prix	1,2 %



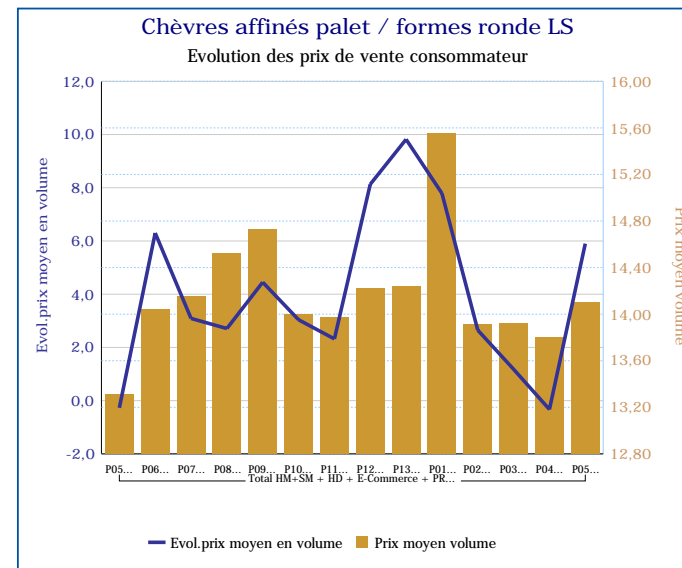
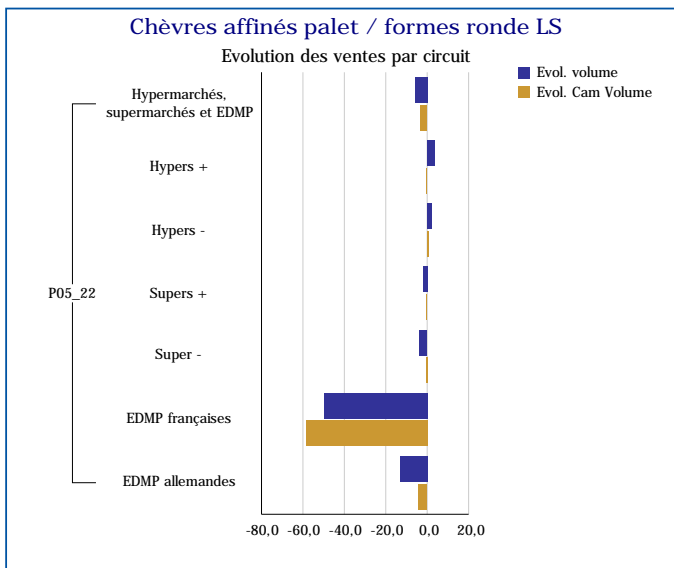
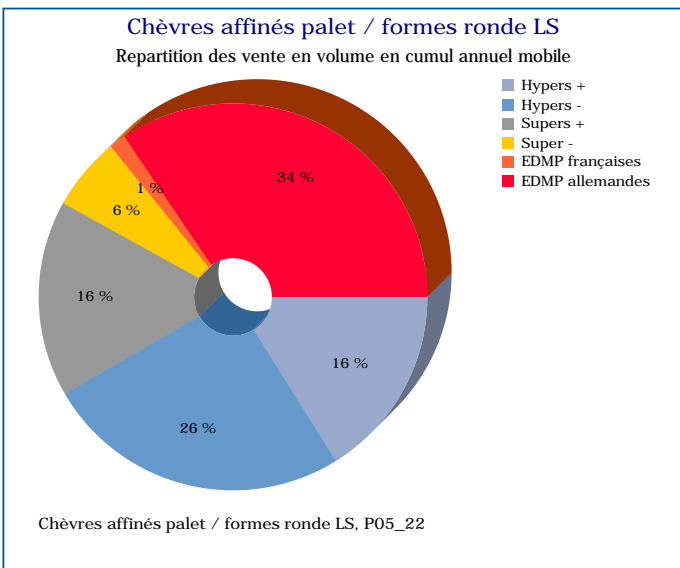
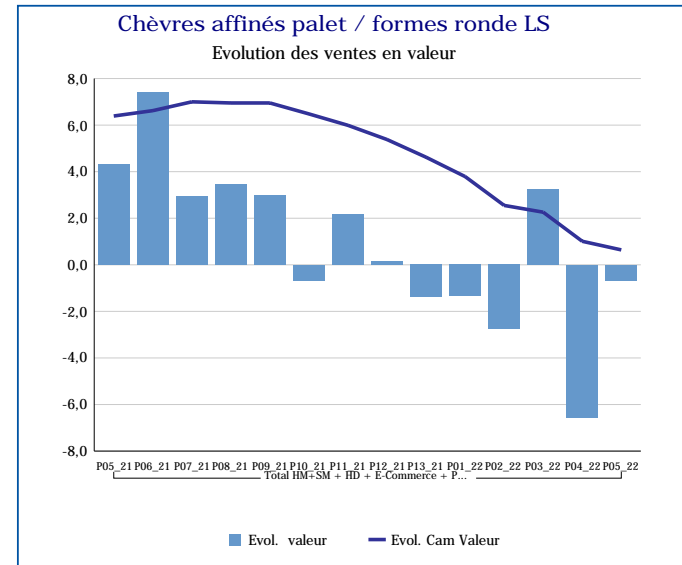
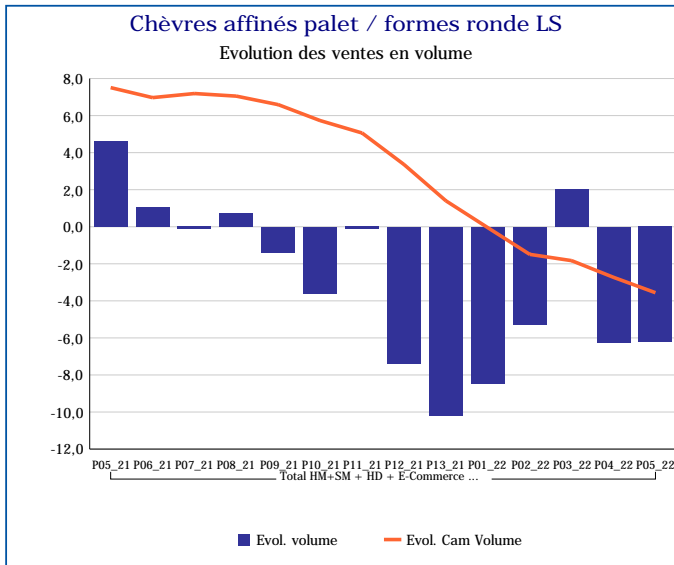
Pour en savoir plus : [Glossaire](#)

Chèvres LS affinés autres formes	
Total HM+SM + HD + E-Commerce + PROXI	
P05_22	
Ventes en tonnes	83
Evol. volume	5,6 %
CAM volume (tonnes)	1 036
Evol. Cam Volume	-3,6 %
Ventes valeur (k€)	1 633
Evol. valeur	12,2 %
CAM Valeur (K€)	19 913
Evol. Cam Valeur	-0,7 %
Prix moyen volume	19,78
Evol.prix moyen en volume	6,2 %
CAM Prix	19,22
Evol. CAM Prix	3,0 %



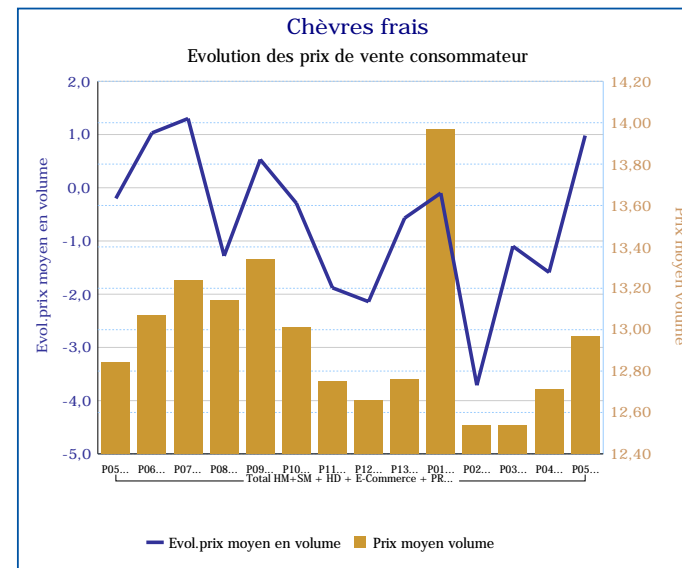
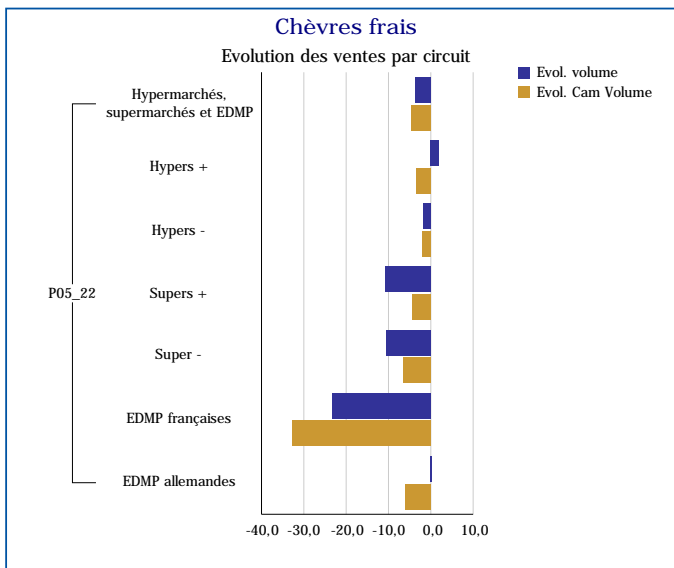
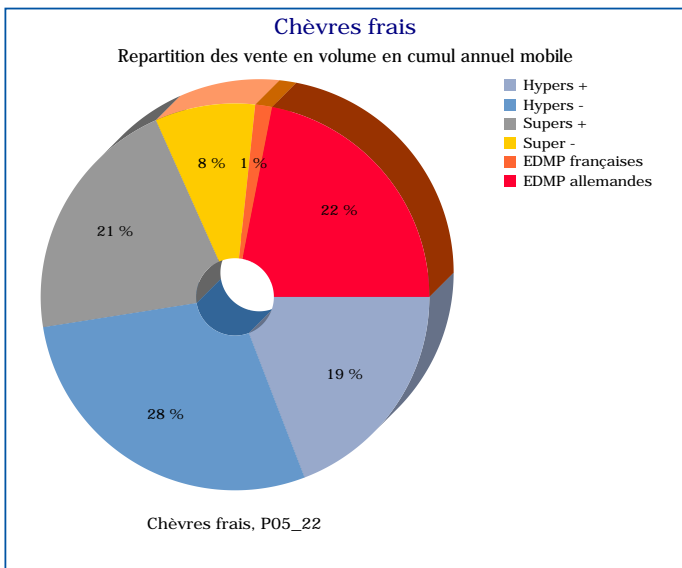
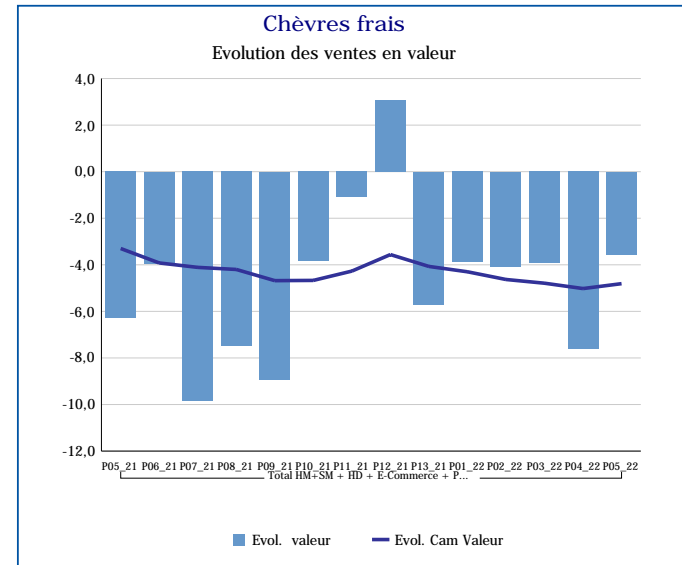
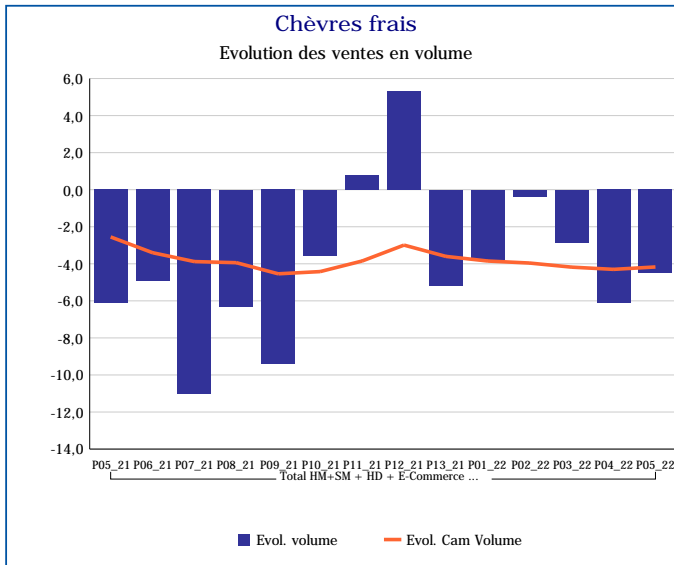
Pour en savoir plus : [Glossaire](#)

Chèvres affinés palet / formes ronde LS	
Total HM+SM + HD + E-Commerce + PROXI	
P05_22	
Ventes en tonnes	453
Evol. volume	-6,2 %
CAM volume (tonnes)	5 845
Evol. Cam Volume	-3,6 %
Ventes valeur (k€)	6 379
Evol. valeur	-0,7 %
CAM Valeur (K€)	83 193
Evol. Cam Valeur	0,6 %
Prix moyen volume	14,10
Evol.prix moyen en volume	5,9 %
CAM Prix	14,23
Evol. CAM Prix	4,4 %



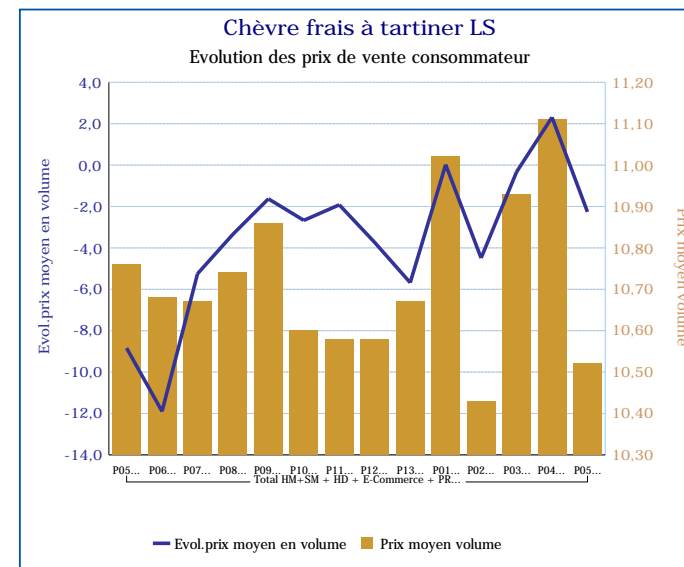
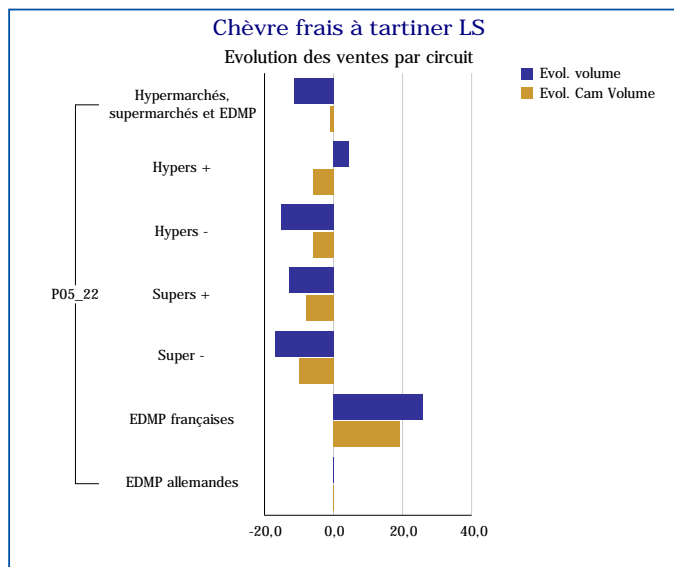
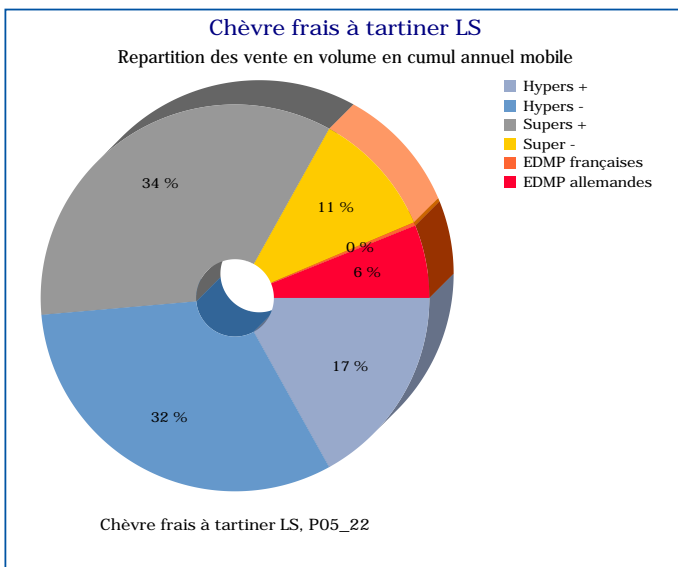
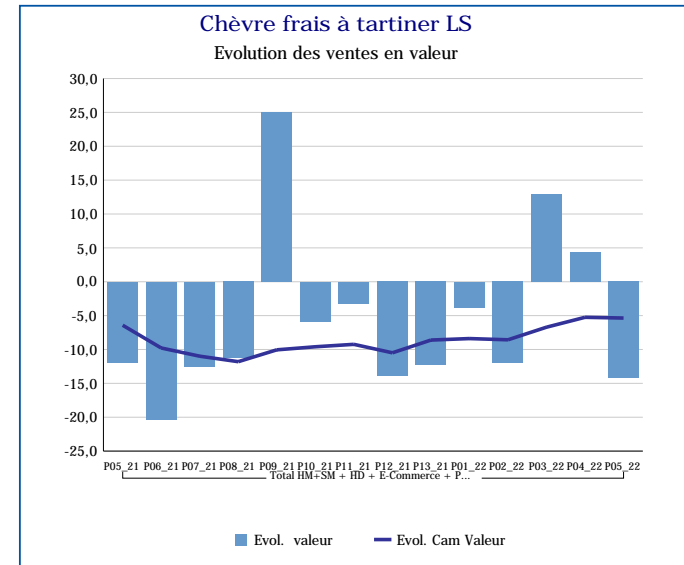
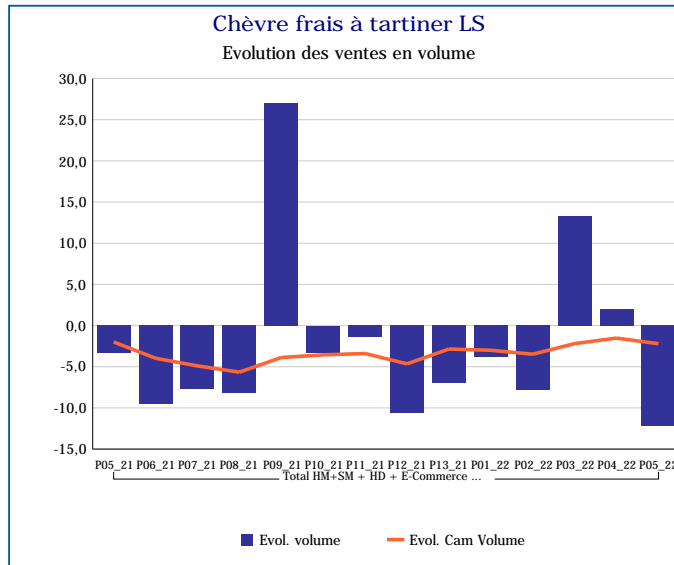
Pour en savoir plus : [Glossaire](#)

Chèvres frais	
Total HM+SM + HD + E-Commerce + PROXI	
P05_22	
Ventes en tonnes	506
Evol. volume	-4,5 %
CAM volume (tonnes)	6 656
Evol. Cam Volume	-4,2 %
Ventes valeur (k€)	6 562
Evol. valeur	-3,6 %
CAM Valeur (K€)	86 423
Evol. Cam Valeur	-4,8 %
Prix moyen volume	12,97
Evol.prix moyen en volume	1,0 %
CAM Prix	12,98
Evol. CAM Prix	-0,7 %



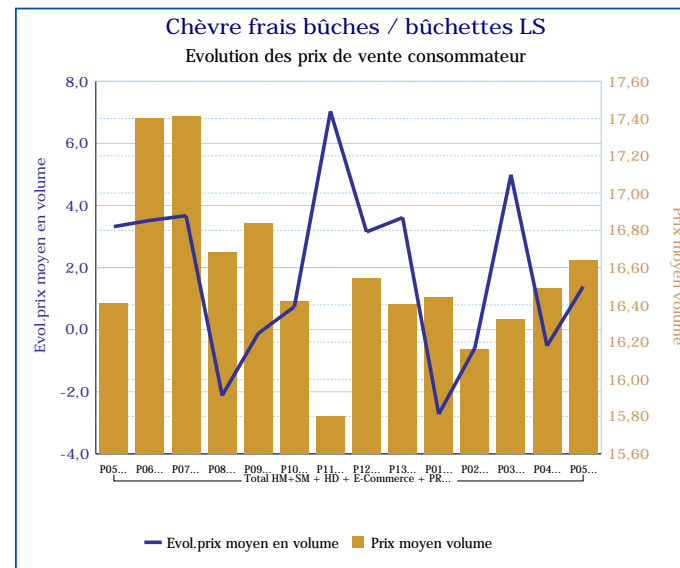
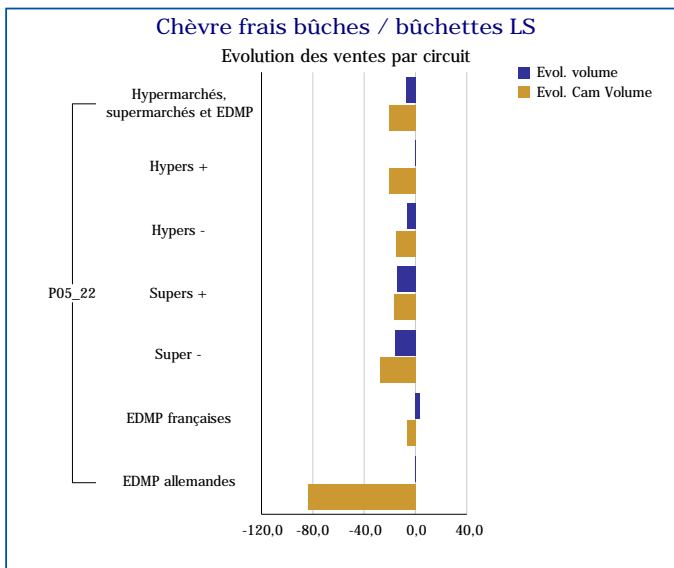
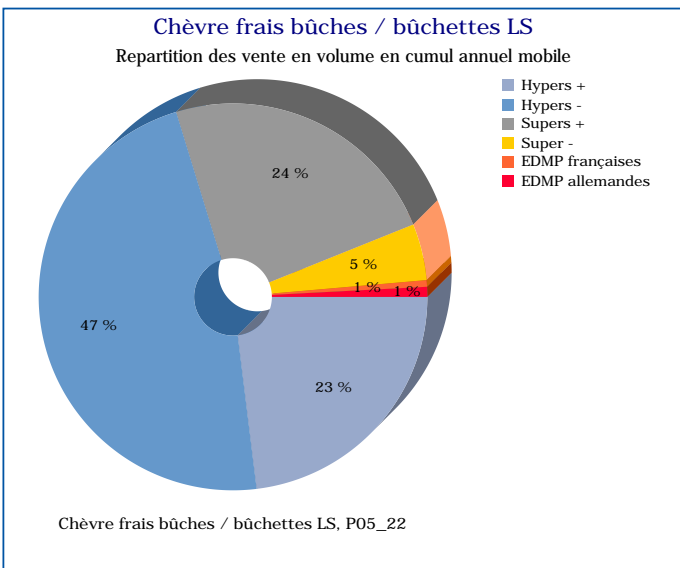
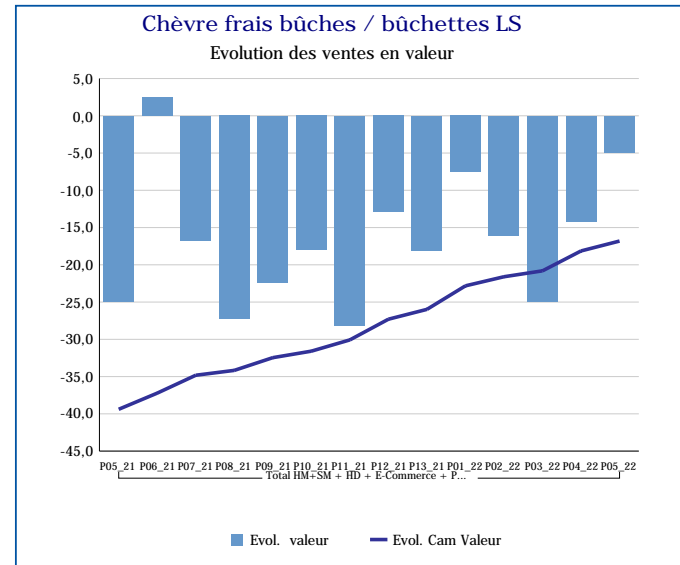
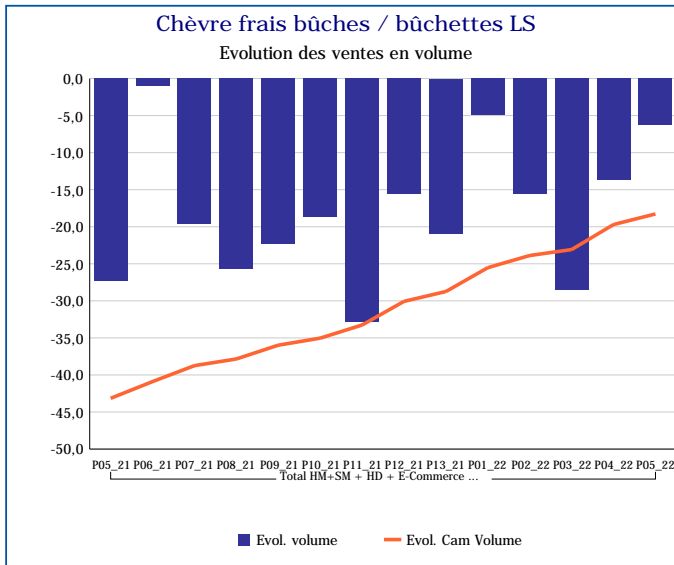
Pour en savoir plus : [Glossaire](#)

Chèvre frais à tartiner LS	
Total HM+SM + HD + E-Commerce + PROXI	
P05_22	
Ventes en tonnes	19
Evol. volume	-12,2 %
CAM volume (tonnes)	266
Evol. Cam Volume	-2,2 %
Ventes valeur (k€)	197
Evol. valeur	-14,2 %
CAM Valeur (K€)	2 856
Evol. Cam Valeur	-5,4 %
Prix moyen volume	10,52
Evol.prix moyen en volume	-2,3 %
CAM Prix	10,74
Evol. CAM Prix	-3,2 %



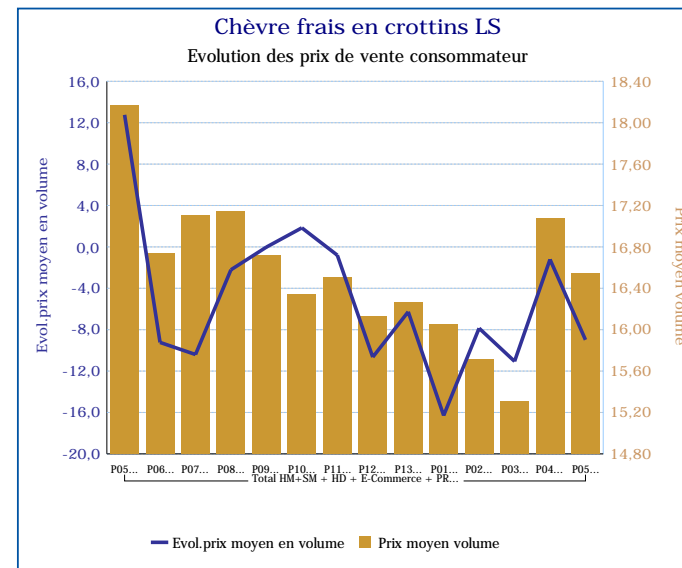
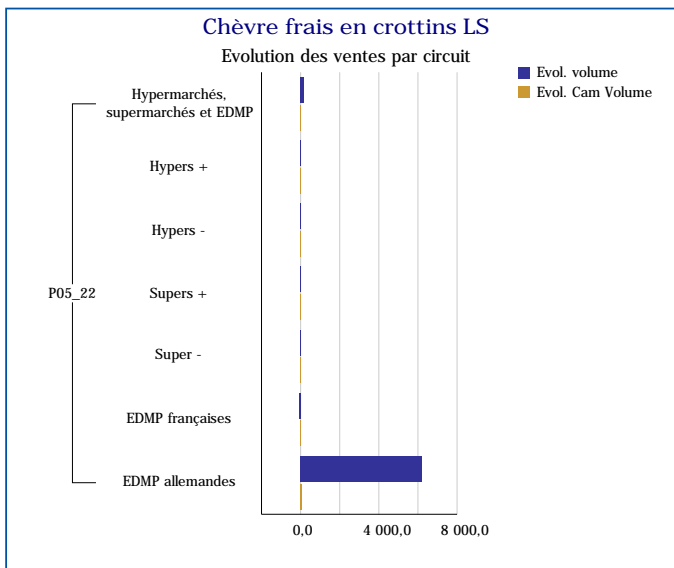
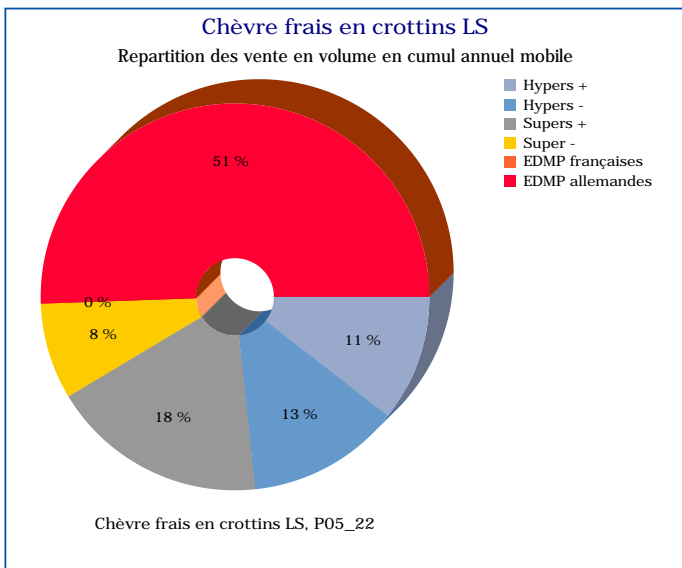
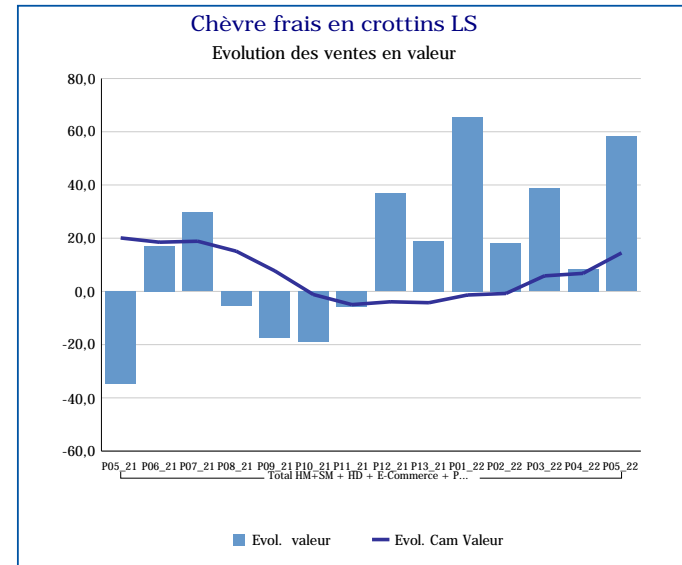
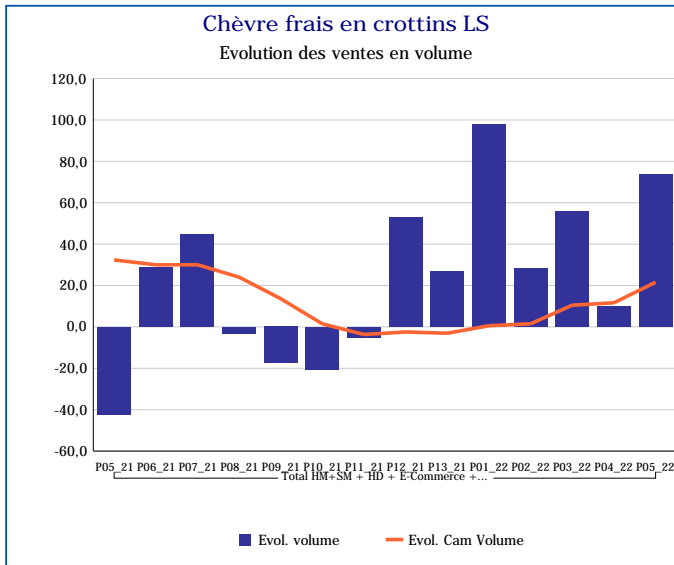
Pour en savoir plus : [Glossaire](#)

Chèvre frais bûches / bûchettes LS	
Total HM+SM + HD + E-Commerce + PROXI	
P05_22	
Ventes en tonnes	26
Evol. volume	-6,3 %
CAM volume (tonnes)	376
Evol. Cam Volume	-18,3 %
Ventes valeur (k€)	428
Evol. valeur	-5,0 %
CAM Valeur (K€)	6 246
Evol. Cam Valeur	-16,8 %
Prix moyen volume	16,64
Evol.prix moyen en volume	1,4 %
CAM Prix	16,60
Evol. CAM Prix	1,8 %



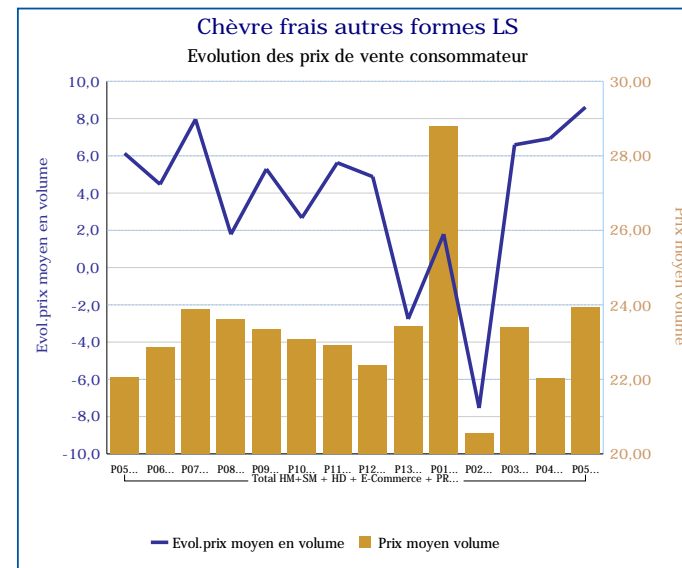
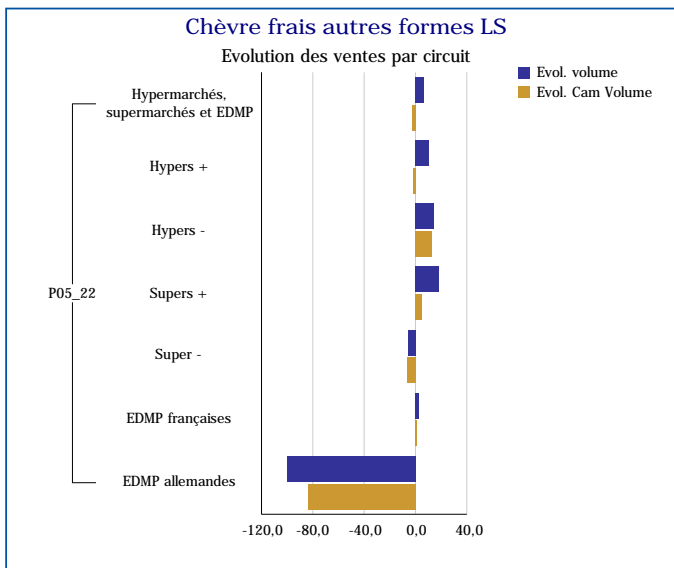
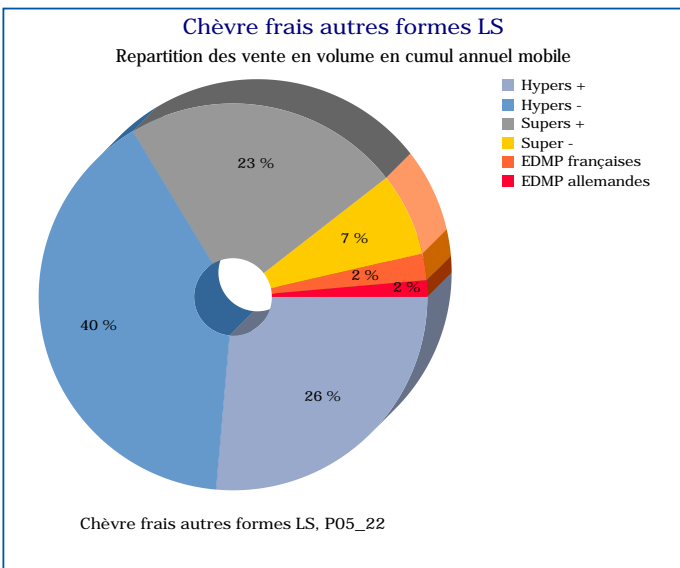
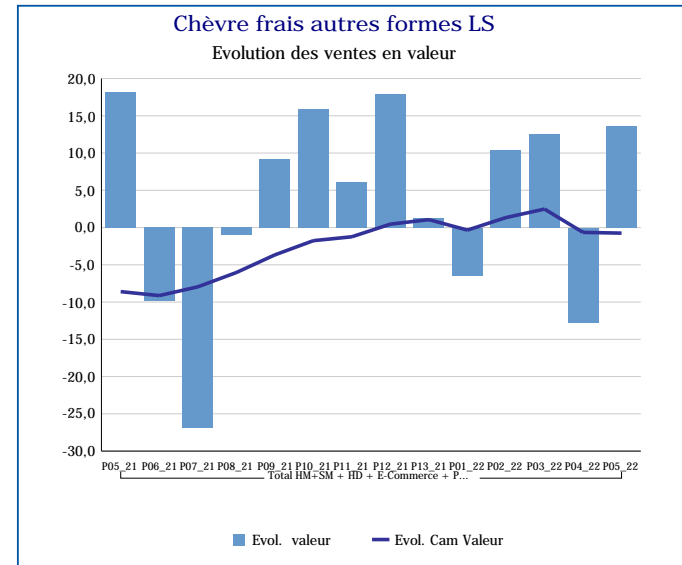
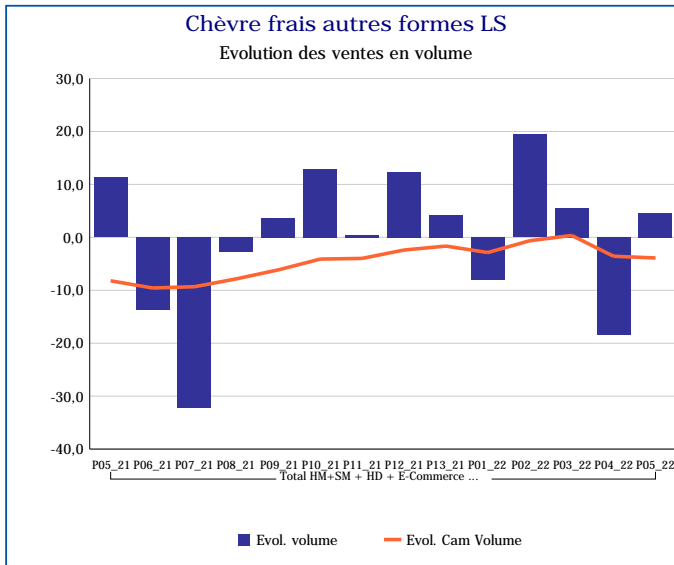
Pour en savoir plus : [Glossaire](#)

Chèvre frais en crottins LS	
Total HM+SM + HD + E-Commerce + PROXI	
P05_22	
Ventes en tonnes	4
Evol. volume	73,8 %
CAM volume (tonnes)	49
Evol. Cam Volume	21,6 %
Ventes valeur (k€)	74
Evol. valeur	58,2 %
CAM Valeur (K€)	805
Evol. Cam Valeur	14,5 %
Prix moyen volume	16,54
Evol.prix moyen en volume	-9,0 %
CAM Prix	16,39
Evol. CAM Prix	-5,8 %



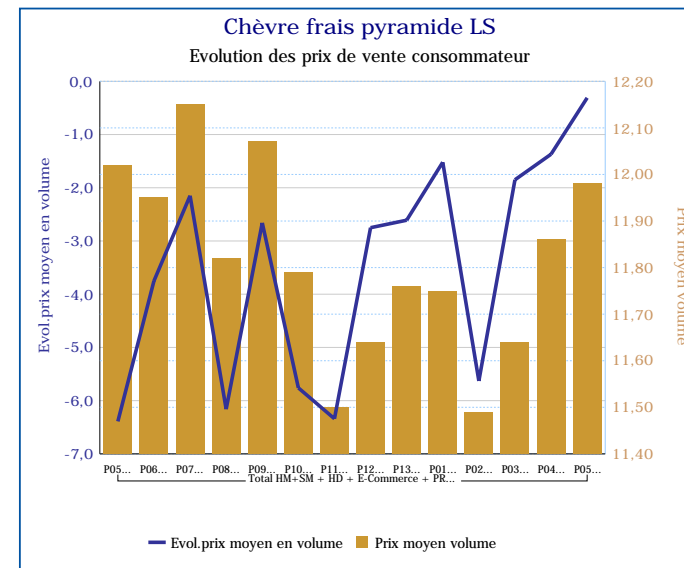
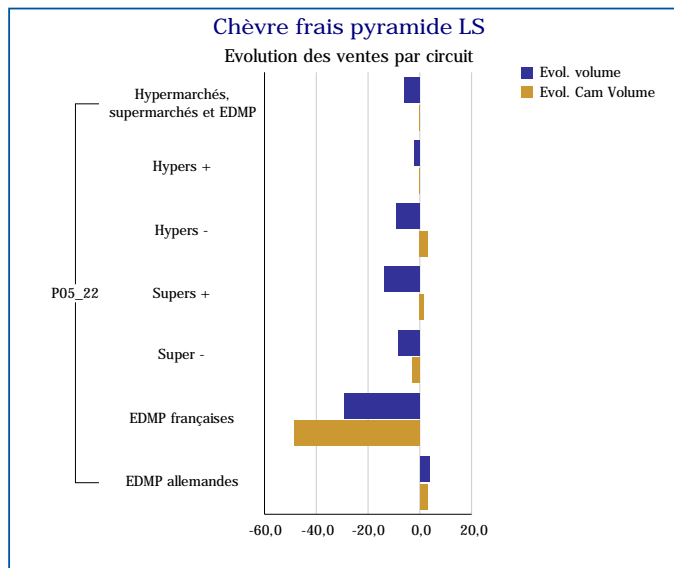
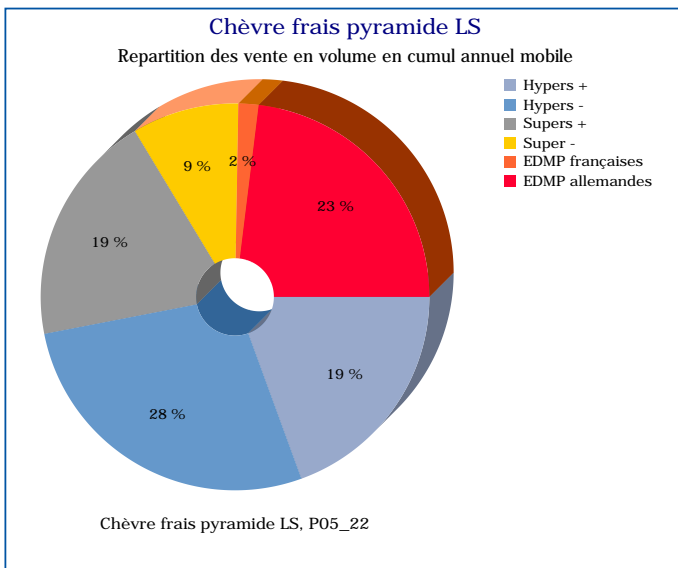
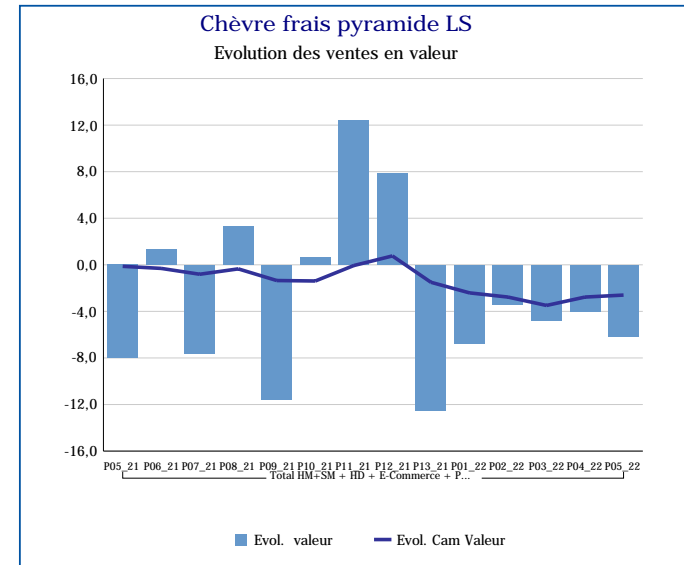
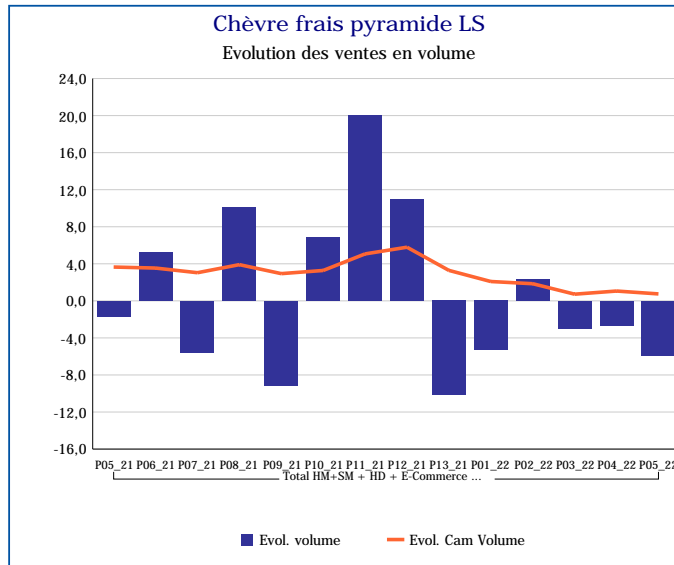
Pour en savoir plus : [Glossaire](#)

Chèvre frais autres formes LS	
Total HM+SM + HD + E-Commerce + PROXI	
P05_22	
Ventes en tonnes	10
Evol. volume	4,6 %
CAM volume (tonnes)	140
Evol. Cam Volume	-3,9 %
Ventes valeur (k€)	232
Evol. valeur	13,6 %
CAM Valeur (K€)	3 340
Evol. Cam Valeur	-0,8 %
Prix moyen volume	23,94
Evol.prix moyen en volume	8,6 %
CAM Prix	23,88
Evol. CAM Prix	3,3 %



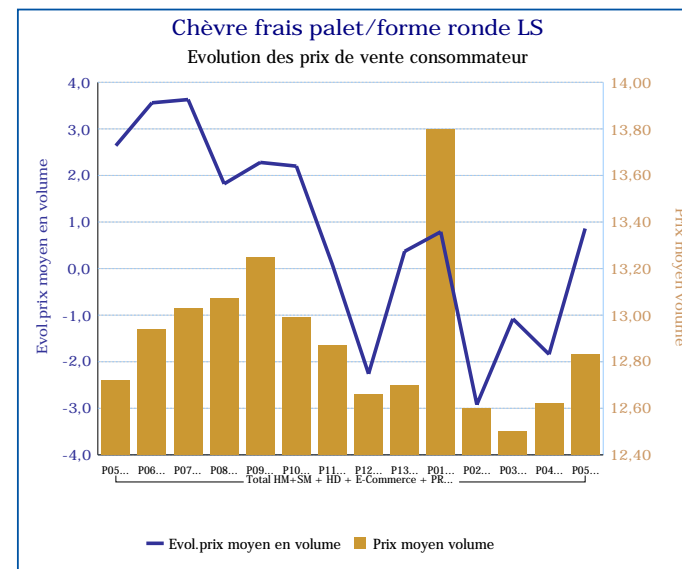
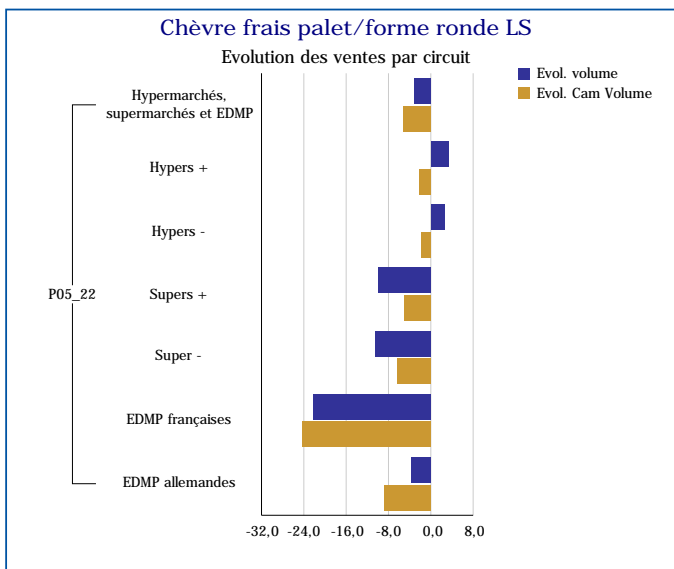
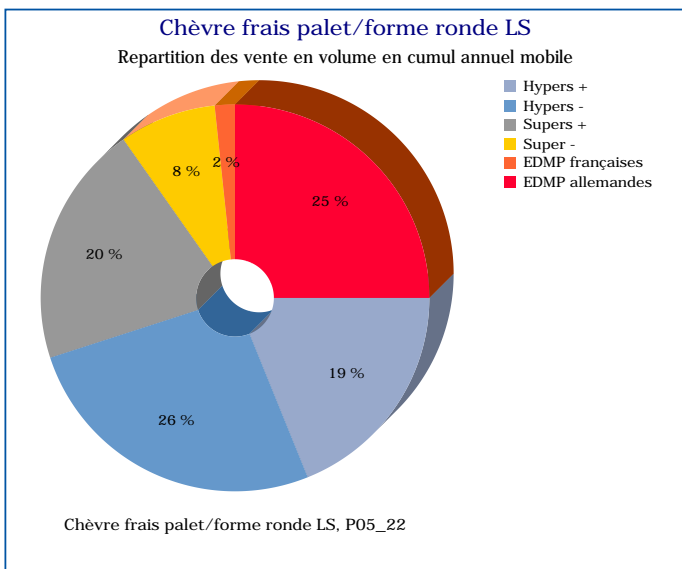
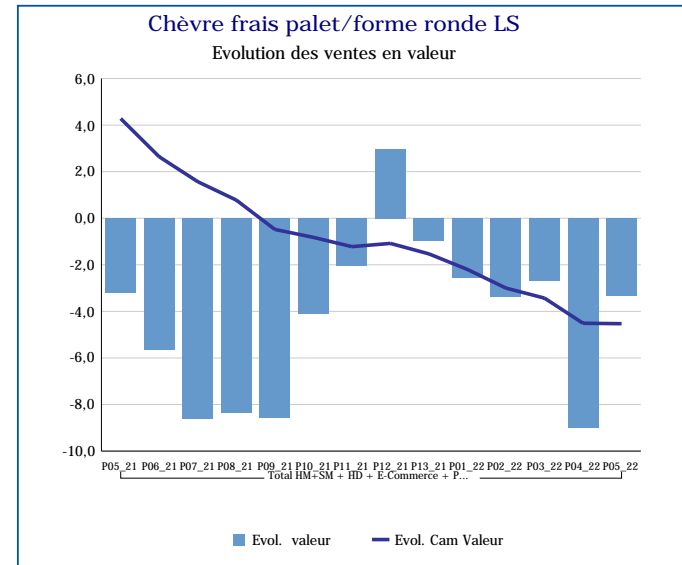
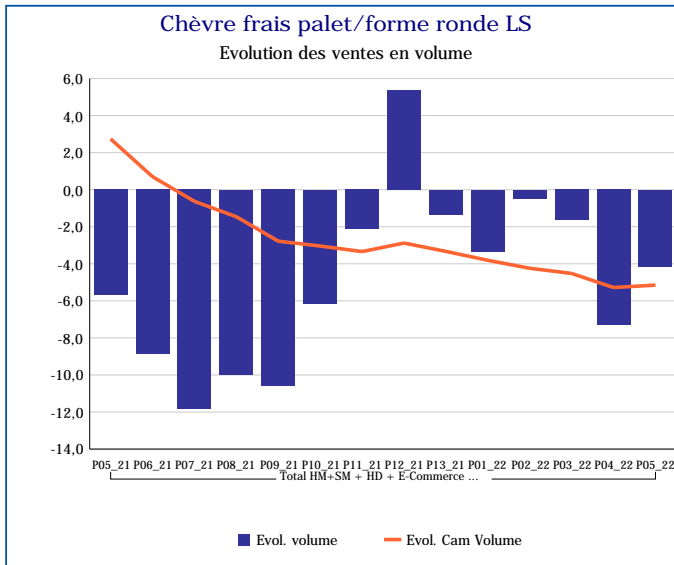
Pour en savoir plus : [Glossaire](#)

Chèvre frais pyramide LS	
Total HM+SM + HD + E-Commerce + PROXI	
P05_22	
Ventes en tonnes	129
Evol. volume	-5,9 %
CAM volume (tonnes)	1 841
Evol. Cam Volume	0,8 %
Ventes valeur (k€)	1 543
Evol. valeur	-6,2 %
CAM Valeur (K€)	21 708
Evol. Cam Valeur	-2,6 %
Prix moyen volume	11,98
Evol.prix moyen en volume	-0,3 %
CAM Prix	11,79
Evol. CAM Prix	-3,3 %



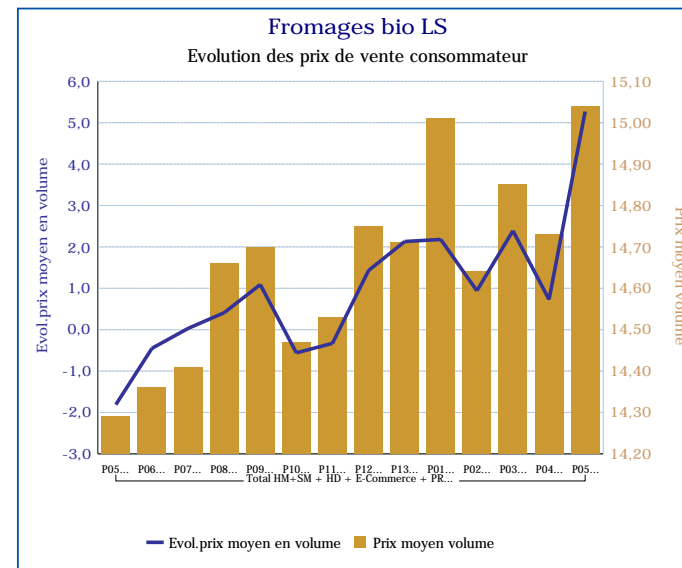
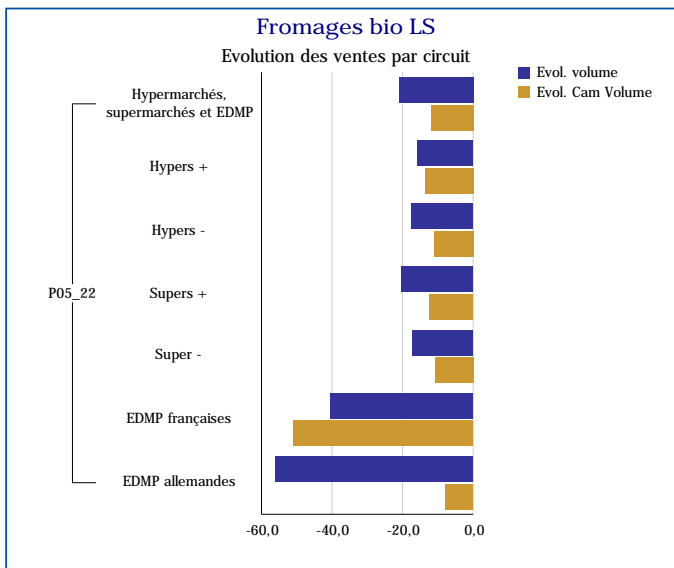
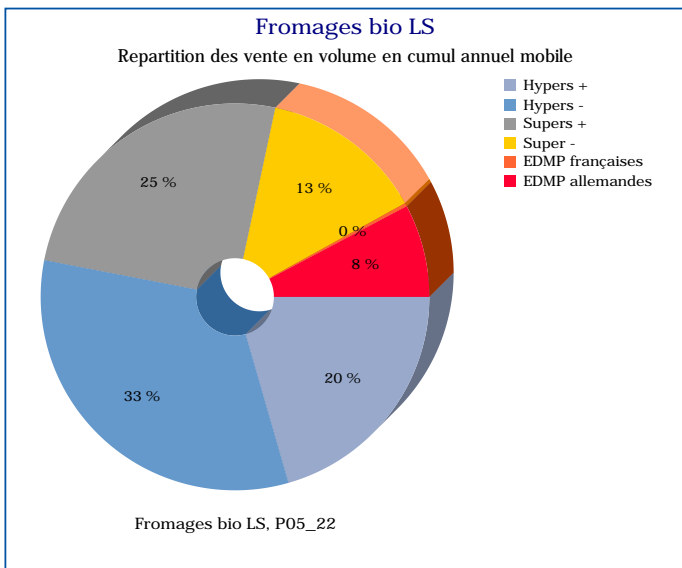
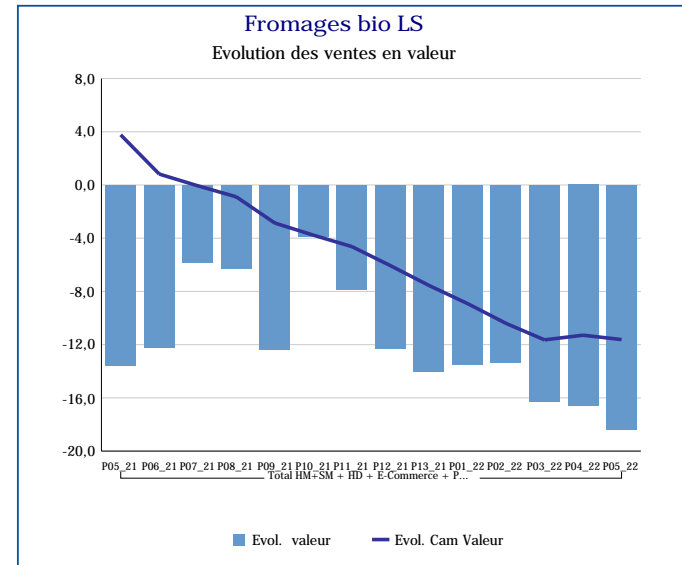
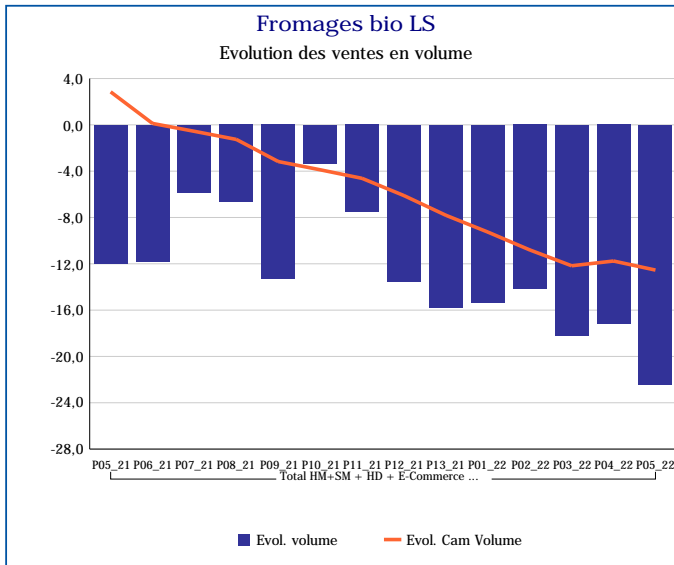
Pour en savoir plus : [Glossaire](#)

Chèvre frais palet/forme ronde LS	
Total HM+SM + HD + E-Commerce + PROXI	
P05_22	
Ventes en tonnes	319
Evol. volume	-4,2 %
CAM volume (tonnes)	3 983
Evol. Cam Volume	-5,2 %
Ventes valeur (k€)	4 088
Evol. valeur	-3,3 %
CAM Valeur (K€)	51 469
Evol. Cam Valeur	-4,5 %
Prix moyen volume	12,83
Evol.prix moyen en volume	0,9 %
CAM Prix	12,92
Evol. CAM Prix	0,7 %



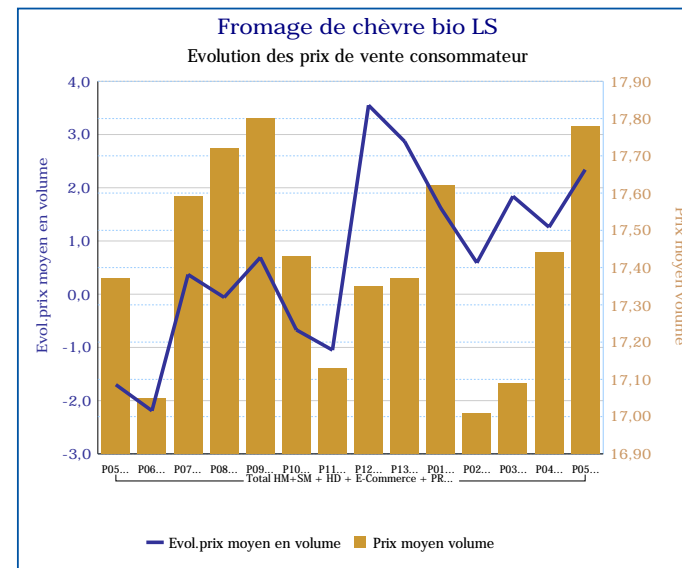
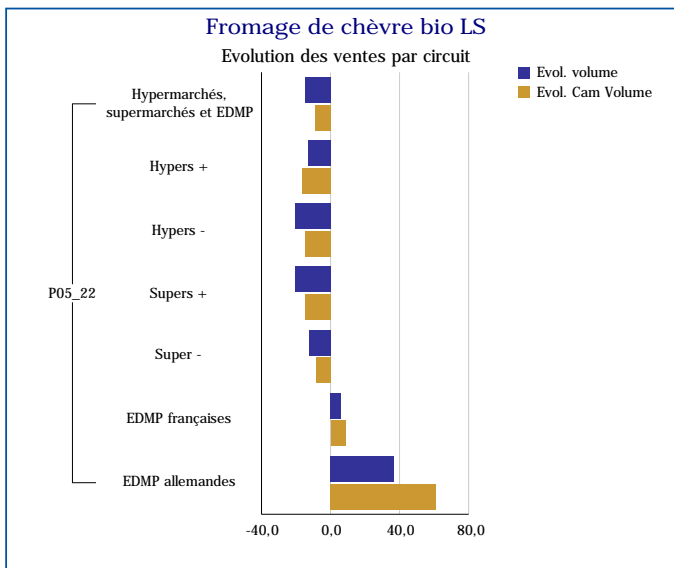
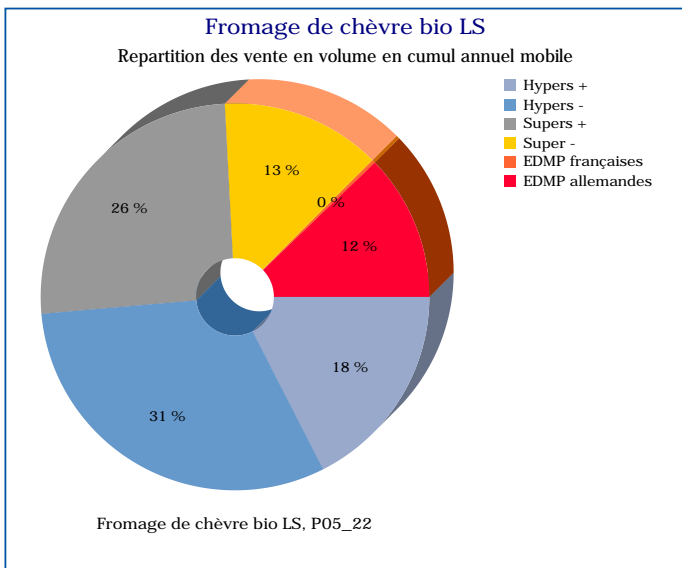
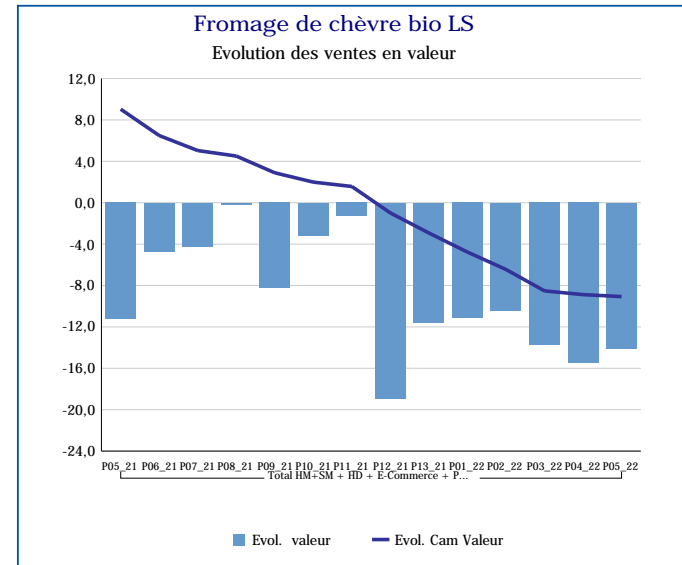
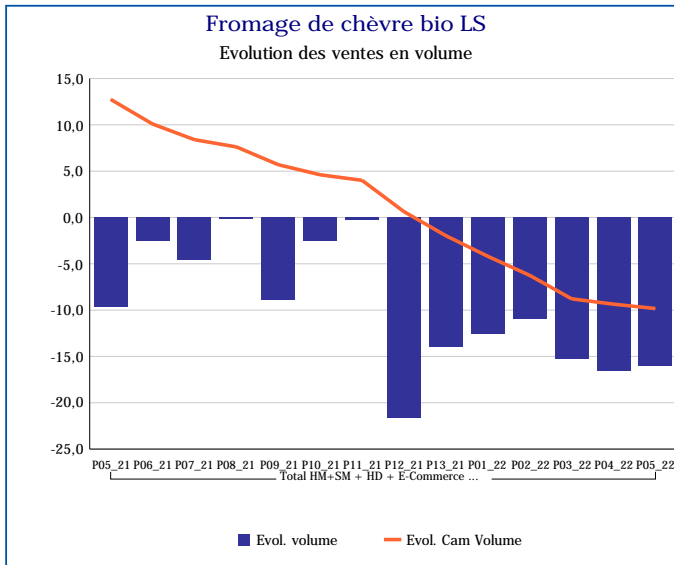
Pour en savoir plus : [Glossaire](#)

Fromages bio LS	
Total HM+SM + HD + E-Commerce + PROXI	
P05_22	
Ventes en tonnes	728
Evol. volume	-22,4 %
CAM volume (tonnes)	10 911
Evol. Cam Volume	-12,5 %
Ventes valeur (k€)	10 957
Evol. valeur	-18,4 %
CAM Valeur (K€)	159 984
Evol. Cam Valeur	-11,6 %
Prix moyen volume	15,04
Evol.prix moyen en volume	5,3 %
CAM Prix	14,66
Evol. CAM Prix	1,0 %



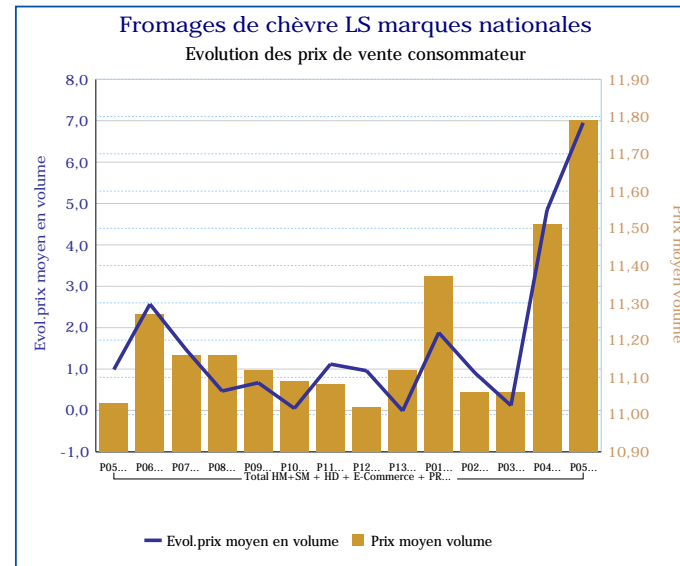
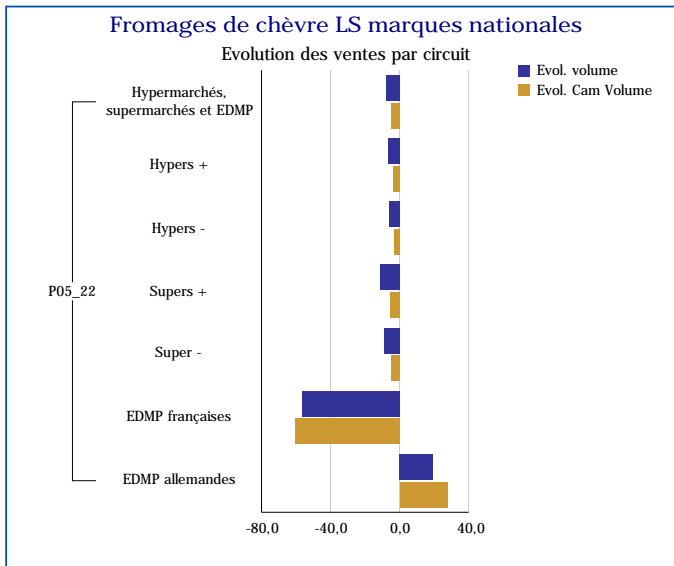
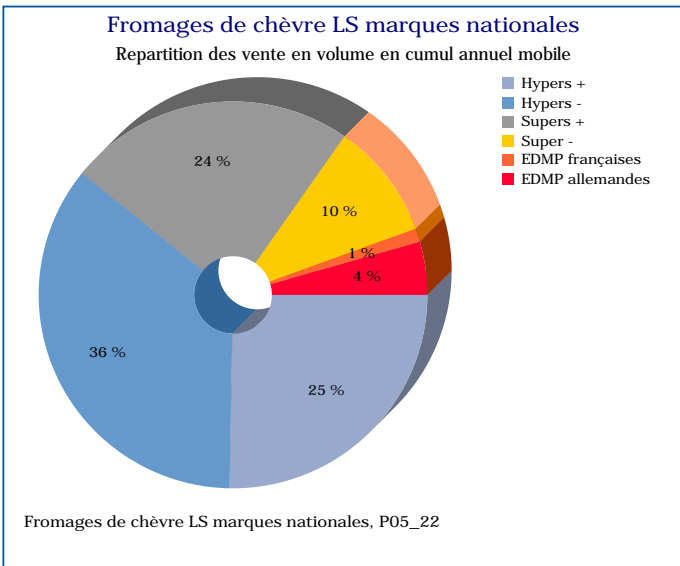
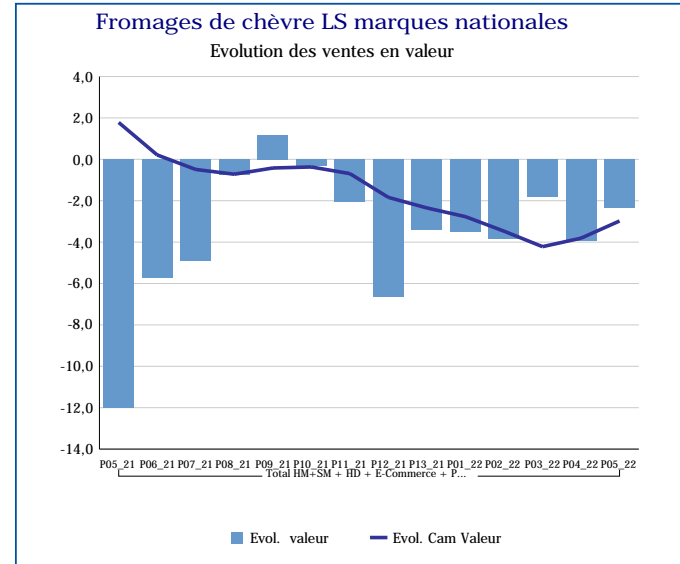
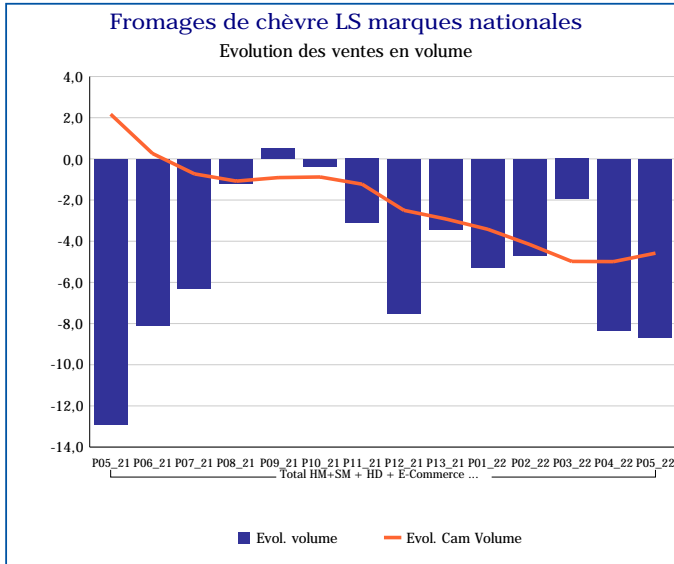
Pour en savoir plus : [Glossaire](#)

Fromage de chèvre bio LS	
Total HM+SM + HD + E-Commerce + PROXI	
P05_22	
Ventes en tonnes	97
Evol. volume	-16,0 %
CAM volume (tonnes)	1 426
Evol. Cam Volume	-9,8 %
Ventes valeur (k€)	1 731
Evol. valeur	-14,1 %
CAM Valeur (K€)	24 817
Evol. Cam Valeur	-9,1 %
Prix moyen volume	17,78
Evol.prix moyen en volume	2,3 %
CAM Prix	17,40
Evol. CAM Prix	0,8 %



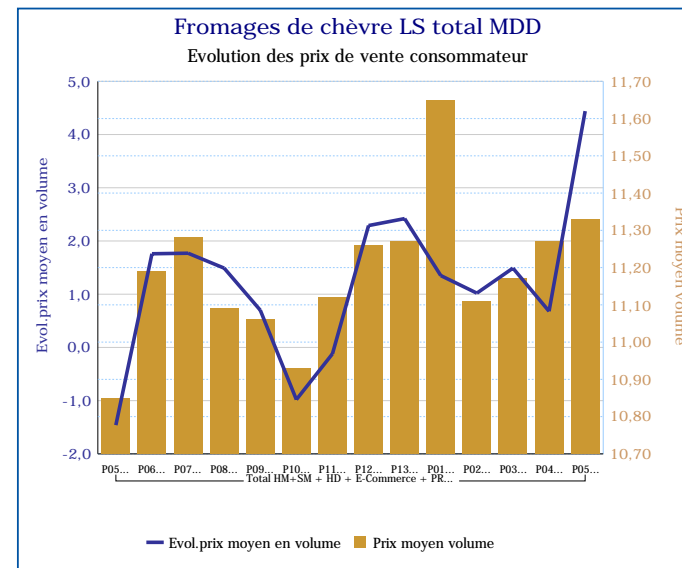
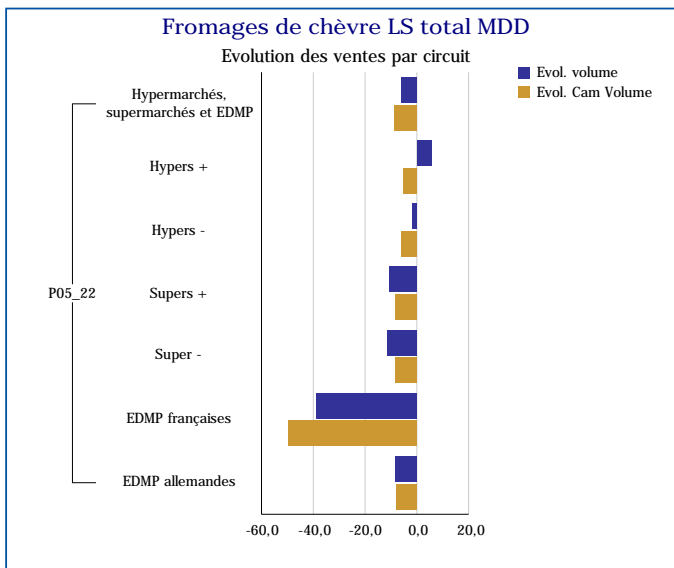
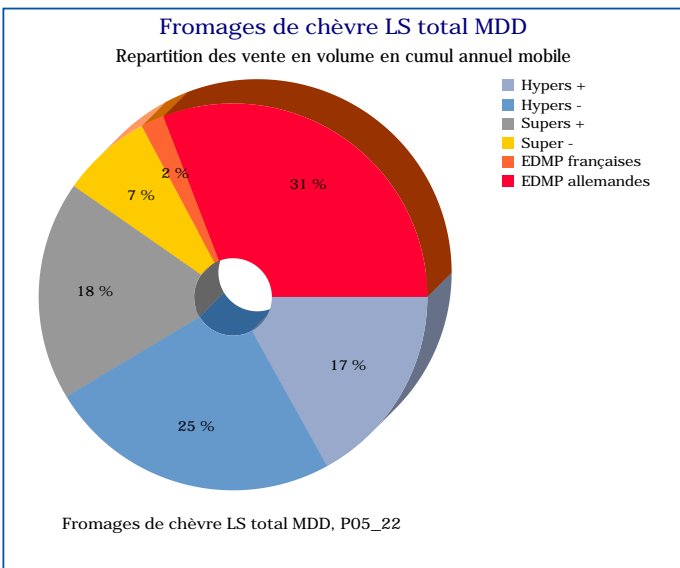
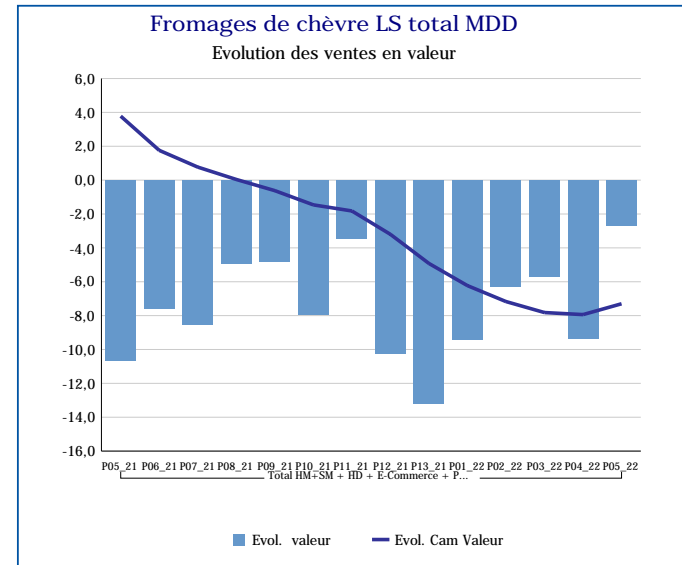
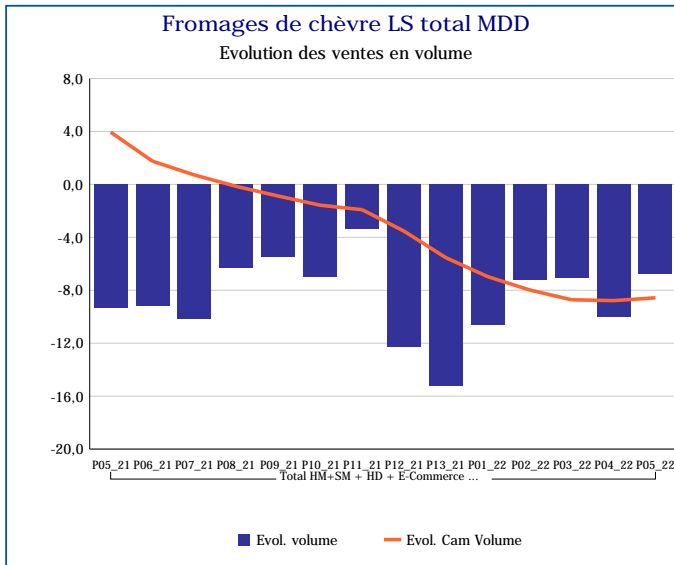
Pour en savoir plus : [Glossaire](#)

Fromages de chèvre LS marques nationales	
Total HM+SM + HD + E-Commerce + PROXI	
P05_22	
Ventes en tonnes	1 729
Evol. volume	-8,7 %
CAM volume (tonnes)	23 505
Evol. Cam Volume	-4,6 %
Ventes valeur (k€)	20 393
Evol. valeur	-2,3 %
CAM Valeur (K€)	263 576
Evol. Cam Valeur	-3,0 %
Prix moyen volume	11,79
Evol.prix moyen en volume	7,0 %
CAM Prix	11,21
Evol. CAM Prix	1,7 %



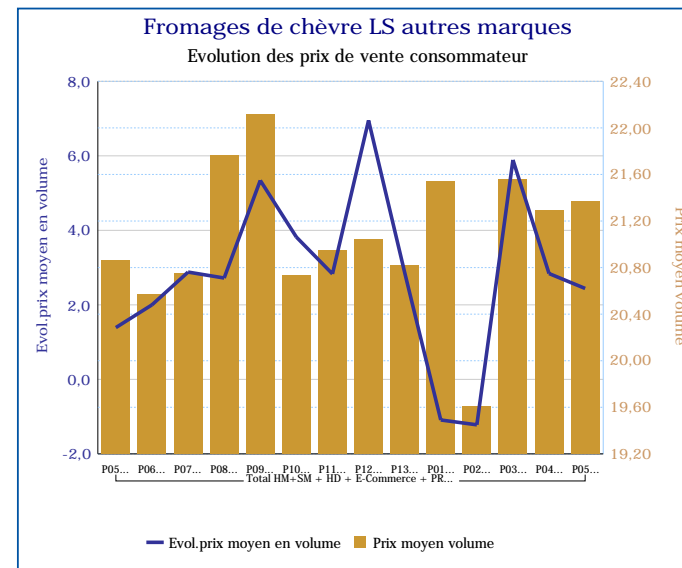
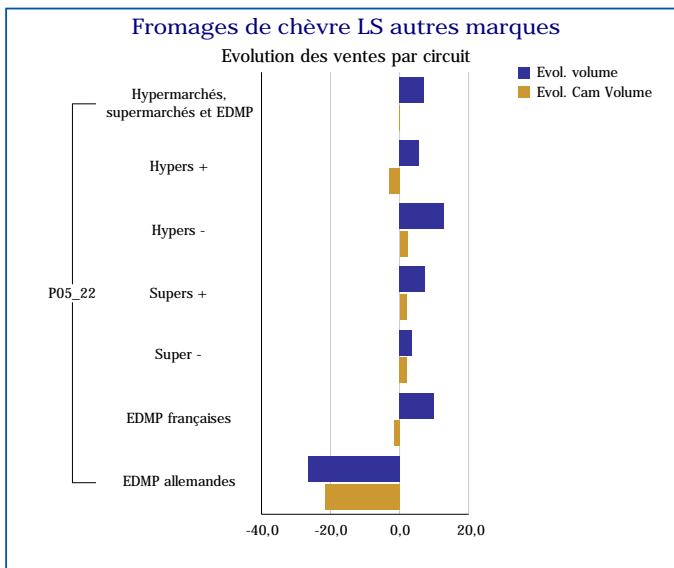
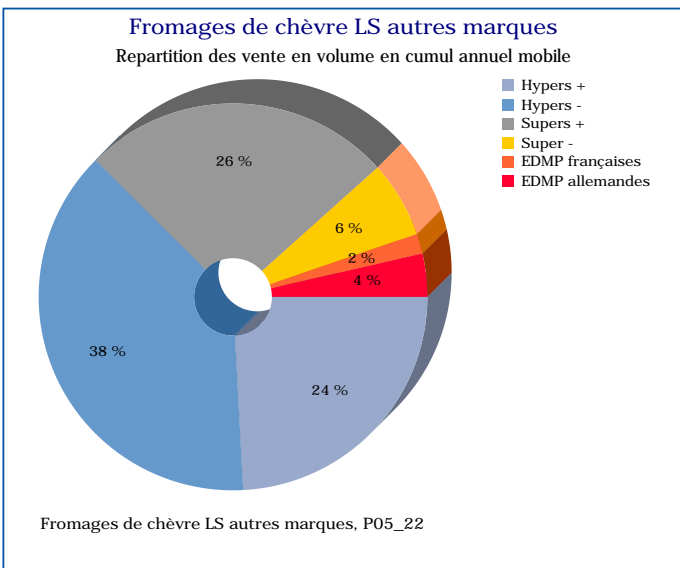
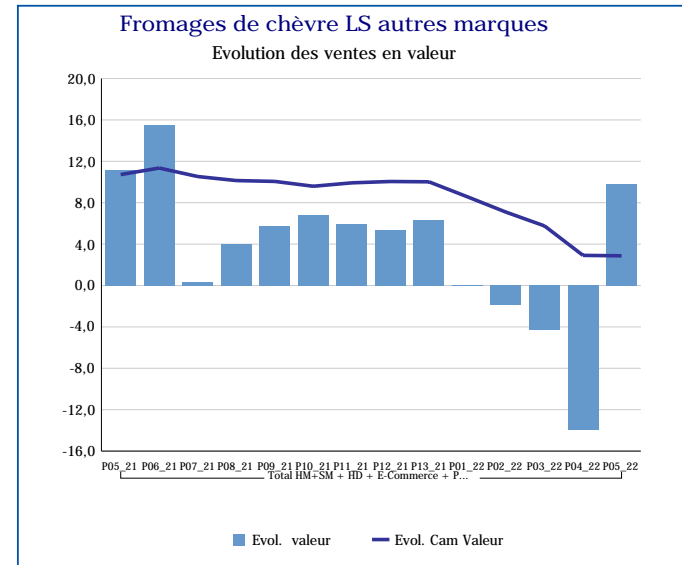
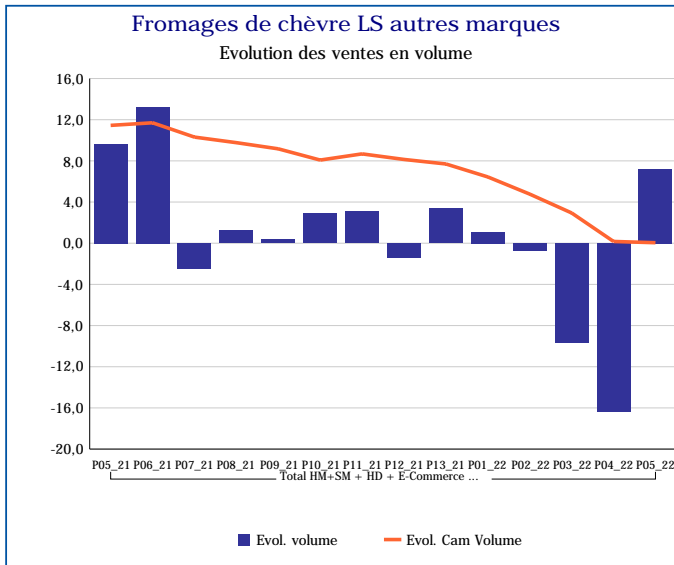
Pour en savoir plus : [Glossaire](#)

Fromages de chèvre LS total MDD	
Total HM+SM + HD + E-Commerce + PROXI	
P05_22	
Ventes en tonnes	1 720
Evol. volume	-6,8 %
CAM volume (tonnes)	21 488
Evol. Cam Volume	-8,6 %
Ventes valeur (k€)	19 501
Evol. valeur	-2,7 %
CAM Valeur (K€)	240 856
Evol. Cam Valeur	-7,3 %
Prix moyen volume	11,33
Evol.prix moyen en volume	4,4 %
CAM Prix	11,21
Evol. CAM Prix	1,4 %



Pour en savoir plus : [Glossaire](#)

Fromages de chèvre LS autres marques	
Total HM+SM + HD + E-Commerce + PROXI	
P05_22	
Ventes en tonnes	378
Evol. volume	7,2 %
CAM volume (tonnes)	4 992
Evol. Cam Volume	0,0 %
Ventes valeur (k€)	8 085
Evol. valeur	9,8 %
CAM Valeur (K€)	105 342
Evol. Cam Valeur	2,9 %
Prix moyen volume	21,37
Evol.prix moyen en volume	2,4 %
CAM Prix	21,10
Evol. CAM Prix	2,8 %



Pour en savoir plus : [Glossaire](#)