

## Rapport sur les ventes en magasins :

Yaourts (yc allégés) ; Yaourts allégés ; Yaourts standards ; Yaourts standards brebis ; Yaourts standards chèvre ;  
Yaourts de chèvre marques nationales ; Yaourts de chèvre total MDD ; Yaourts de chèvre autres marques ;  
Total HM+SM + HD + E-Commerce + PROXI ;

Période d'étude : P04\_22

Total HM+SM + HD + E-Commerce + PROXI

Ventes en tonnes	P04_21	P05_21	P06_21	P07_21	P08_21	P09_21	P10_21	P11_21	P12_21	P13_21	P01_22	P02_22	P03_22	P04_22	Cumul courant vol	CAM vol
Yaourts (yc allégés)	63 278	61 283	61 700	57 268	55 726	54 235	59 167	59 306	57 161	56 690	51 848	60 305	60 344	60 867	233 365	755 900
Yaourts allégés	6 020	5 843	6 060	5 764	5 386	5 066	5 790	5 758	5 603	5 233	4 759	5 973	5 881	6 185	22 798	73 303
Yaourts standards	57 258	55 439	55 640	51 505	50 340	49 169	53 377	53 548	51 557	51 456	47 088	54 333	54 463	54 682	210 566	682 598
Yaourts standards brebis	1 273	1 257	1 256	1 167	1 057	1 025	1 150	1 177	1 174	1 067	944	1 142	1 104	1 131	4 322	14 652
Yaourts standards chèvre	898	808	824	768	732	729	788	844	800	785	750	821	824	825	3 220	10 298
Yaourts de chèvre marques nationales	652	561	584	532	501	486	525	576	552	516	512	552	552	546	2 161	6 993
Yaourts de chèvre total MDD	236	238	230	227	221	232	252	259	239	258	229	258	262	269	1 018	3 172
Yaourts de chèvre autres marques	10	9	10	10	10	11	11	9	10	11	10	11	11	11	42	132

Pour en savoir plus : [Glossaire](#)

Total HM+SM + HD + E-Commerce + PROXI

Evol. volume	P04_21	P05_21	P06_21	P07_21	P08_21	P09_21	P10_21	P11_21	P12_21	P13_21	P01_22	P02_22	P03_22	P04_22	Evol cumul courant vol	Evol CAM vol
Yaourts (yc allégés)	-11,3	-8,0	-2,8	-1,9	-2,3	-5,0	-4,3	-1,4	-10,4	-5,5	-2,5	-3,0	-1,9	-3,8	-2,8	-4,1
Yaourts allégés	-5,4	0,0	3,1	4,1	5,0	0,8	0,8	2,3	0,0	-1,1	1,0	5,0	3,7	2,7	3,2	2,1
Yaourts standards	-11,9	-8,8	-3,4	-2,5	-3,0	-5,6	-4,8	-1,8	-11,4	-5,9	-2,8	-3,8	-2,5	-4,5	-3,4	-4,8
Yaourts standards brebis	6,7	13,2	8,0	4,4	-5,0	-6,8	-6,3	-4,0	-6,9	-13,1	-16,6	-6,0	-12,4	-11,2	-11,5	-5,0
Yaourts standards chèvre	3,2	5,4	3,6	-2,4	0,3	-0,4	-4,6	-5,4	-10,2	-6,5	0,4	-6,6	-0,1	-8,1	-3,8	-2,9
Yaourts de chèvre marques nationales	6,1	-8,0	-5,7	-11,6	-7,0	-8,6	-13,8	-14,6	-17,1	-15,9	-6,6	-14,8	-6,9	-16,4	-11,4	-11,5
Yaourts de chèvre total MDD	-4,4	59,9	37,4	28,0	21,5	22,1	22,4	23,9	10,6	19,3	19,6	16,7	17,2	14,2	16,8	22,8
Yaourts de chèvre autres marques	9,2	19,2	21,0	15,8	6,6	8,5	-2,5	-2,5	2,8	15,0	12,2	14,4	11,4	3,7	10,2	9,0

Pour en savoir plus : [Glossaire](#)

Total HM+SM + HD + E-Commerce + PROXI

Ventes valeur (k€)	P04_21	P05_21	P06_21	P07_21	P08_21	P09_21	P10_21	P11_21	P12_21	P13_21	P01_22	P02_22	P03_22	P04_22	Cumul courant val	CAM val
Yaourts (yc allégés)	146 126	140 454	143 269	134 398	129 715	126 275	138 344	139 192	134 104	133 125	122 017	142 561	142 858	146 981	554 416	1 773 293
Yaourts allégés	17 581	17 414	18 554	18 216	17 031	16 489	19 534	19 336	18 655	17 957	16 159	20 270	20 247	22 506	79 182	242 368
Yaourts standards	128 545	123 039	124 716	116 182	112 683	109 786	118 810	119 856	115 449	115 169	105 858	122 291	122 611	124 475	475 235	1 530 925
Yaourts standards brebis	6 965	6 737	6 764	6 309	5 744	5 601	6 226	6 399	6 336	5 851	5 191	6 174	6 014	6 250	23 629	79 595
Yaourts standards chèvre	4 120	3 704	3 730	3 499	3 304	3 282	3 536	3 789	3 556	3 500	3 298	3 649	3 688	3 739	14 374	46 274
Yaourts de chèvre marques nationales	3 161	2 743	2 812	2 596	2 418	2 349	2 529	2 769	2 614	2 476	2 389	2 625	2 645	2 666	10 326	33 632
Yaourts de chèvre total MDD	903	910	865	850	827	873	946	965	886	961	853	961	978	1 009	3 800	11 884
Yaourts de chèvre autres marques	57	51	52	52	59	60	61	56	57	63	56	63	65	64	248	758

Pour en savoir plus : [Glossaire](#)

Total HM+SM + HD + E-Commerce + PROXI

Evol. valeur	P04_21	P05_21	P06_21	P07_21	P08_21	P09_21	P10_21	P11_21	P12_21	P13_21	P01_22	P02_22	P03_22	P04_22	Evol cumul courant val	Evol CAM val
Yaourts (yc allégés)	-5,4	-2,0	3,1	3,4	1,6	-1,6	-0,4	1,9	-6,1	-2,1	0,6	0,8	1,3	0,6	0,8	0,1
Yaourts allégés	11,9	21,6	25,3	25,4	23,9	19,7	21,2	21,1	19,3	20,1	22,0	22,7	22,7	28,0	24,0	22,6
Yaourts standards	-7,3	-4,6	0,5	0,6	-1,0	-4,1	-3,2	-0,6	-9,2	-4,8	-2,0	-2,2	-1,5	-3,2	-2,2	-2,8
Yaourts standards brebis	5,3	9,9	6,1	4,2	-4,3	-6,8	-6,7	-4,7	-8,1	-12,6	-16,2	-6,9	-12,3	-10,3	-11,3	-5,5
Yaourts standards chèvre	-0,4	1,4	-1,8	-5,8	-4,1	-4,9	-8,7	-8,3	-14,0	-9,8	-4,7	-9,2	-2,1	-9,3	-6,5	-6,4
Yaourts de chèvre marques nationales	1,8	-9,7	-9,6	-12,8	-9,8	-11,5	-15,7	-15,0	-19,2	-17,0	-10,4	-15,5	-7,3	-15,6	-12,4	-13,1
Yaourts de chèvre total MDD	-7,9	58,8	34,2	22,9	16,3	17,6	16,8	17,3	4,8	13,9	14,6	12,1	13,6	11,8	13,0	18,2
Yaourts de chèvre autres marques	7,0	19,4	19,0	14,4	8,3	8,7	-5,6	1,8	5,2	18,8	16,5	18,1	17,9	12,3	16,2	11,3

Pour en savoir plus : [Glossaire](#)

Total HM+SM + HD + E-Commerce + PROXI

Prix moyen volume	P04_21	P05_21	P06_21	P07_21	P08_21	P09_21	P10_21	P11_21	P12_21	P13_21	P01_22	P02_22	P03_22	P04_22	Cumul courant prix	CAM prix
Yaourts (yc allégés)	2,31	2,29	2,32	2,35	2,33	2,33	2,34	2,35	2,35	2,35	2,35	2,36	2,37	2,41	--	2,35
Yaourts allégés	2,92	2,98	3,06	3,16	3,16	3,25	3,37	3,36	3,33	3,43	3,40	3,39	3,44	3,64	--	3,31
Yaourts standards	2,25	2,22	2,24	2,26	2,24	2,23	2,23	2,24	2,24	2,24	2,25	2,25	2,25	2,28	--	2,24
Yaourts standards brebis	5,47	5,36	5,38	5,40	5,43	5,46	5,42	5,44	5,40	5,48	5,50	5,40	5,45	5,53	--	5,43
Yaourts standards chèvre	4,59	4,58	4,53	4,56	4,51	4,50	4,49	4,49	4,45	4,46	4,40	4,45	4,47	4,53	--	4,49
Yaourts de chèvre marques nationales	4,85	4,89	4,81	4,88	4,83	4,83	4,82	4,81	4,74	4,80	4,67	4,75	4,79	4,89	--	4,81
Yaourts de chèvre total MDD	3,83	3,83	3,77	3,75	3,75	3,76	3,75	3,73	3,71	3,73	3,72	3,73	3,74	3,75	--	3,75
Yaourts de chèvre autres marques	5,52	5,51	5,47	5,50	5,62	5,64	5,43	5,90	5,83	5,83	5,85	5,87	5,95	5,98	--	5,72

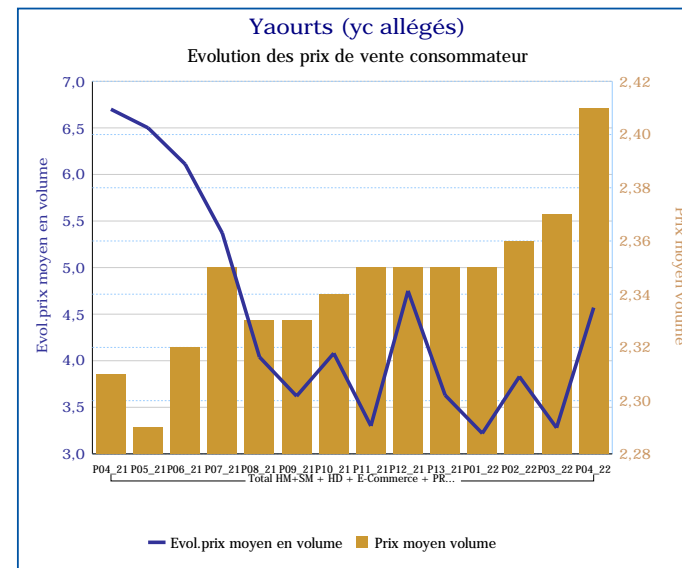
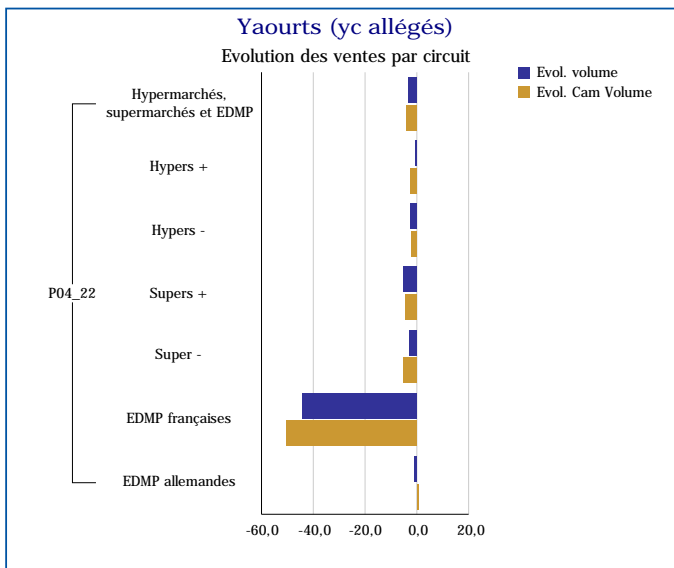
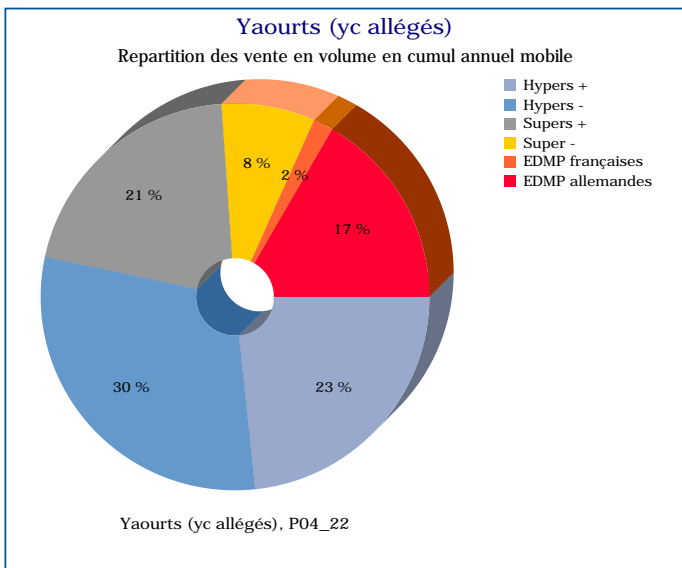
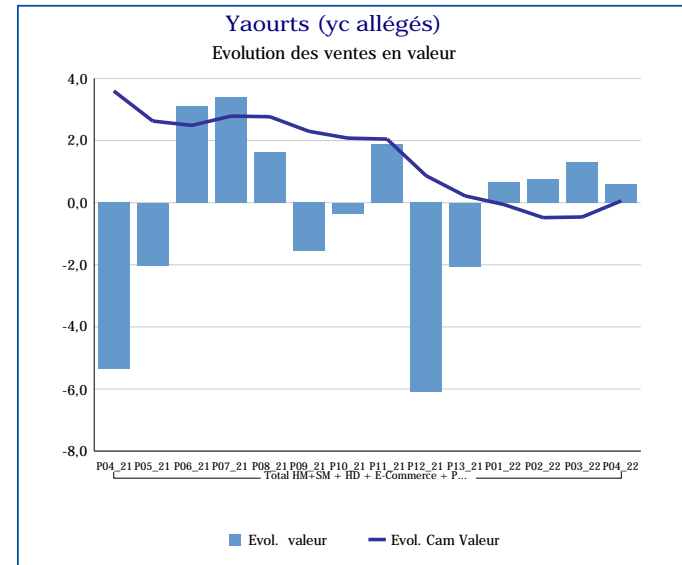
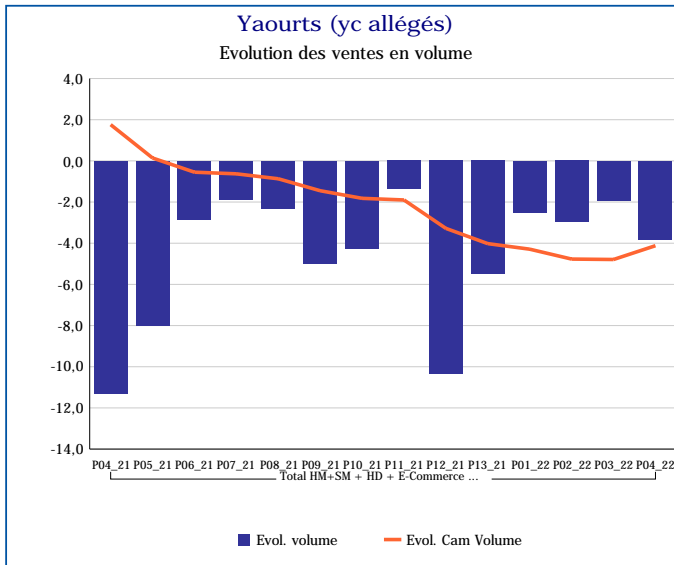
Pour en savoir plus : [Glossaire](#)

Total HM+SM + HD + E-Commerce + PROXI

Evol.prix moyen en volume	P04_21	P05_21	P06_21	P07_21	P08_21	P09_21	P10_21	P11_21	P12_21	P13_21	P01_22	P02_22	P03_22	P04_22	Evol prix CAM
Yaourts (yc allégés)	6,7	6,5	6,1	5,4	4,0	3,6	4,1	3,3	4,8	3,6	3,2	3,8	3,3	4,6	4,4
Yaourts allégés	18,3	21,5	21,5	20,4	18,0	18,7	20,2	18,4	19,4	21,5	20,8	16,9	18,3	24,6	20,0
Yaourts standards	5,2	4,5	4,0	3,2	2,0	1,5	1,7	1,1	2,4	1,2	0,9	1,7	1,0	1,4	2,1
Yaourts standards brebis	-1,3	-2,9	-1,7	-0,2	0,8	0,0	-0,4	-0,8	-1,3	0,5	0,5	-1,0	0,2	1,0	-0,5
Yaourts standards chèvre	-3,4	-3,8	-5,3	-3,5	-4,4	-4,5	-4,4	-3,0	-4,3	-3,5	-5,0	-2,8	-2,0	-1,2	-3,6
Yaourts de chèvre marques nationales	-4,0	-1,8	-4,1	-1,3	-3,0	-3,1	-2,2	-0,5	-2,6	-1,3	-4,2	-0,8	-0,4	0,9	-1,8
Yaourts de chèvre total MDD	-3,7	-0,7	-2,3	-4,0	-4,3	-3,7	-4,6	-5,3	-5,2	-4,5	-4,2	-3,9	-3,1	-2,1	-3,7
Yaourts de chèvre autres marques	-2,0	0,2	-1,7	-1,2	1,6	0,2	-3,2	4,4	2,3	3,3	3,8	3,3	5,8	8,3	2,1

Pour en savoir plus : [Glossaire](#)

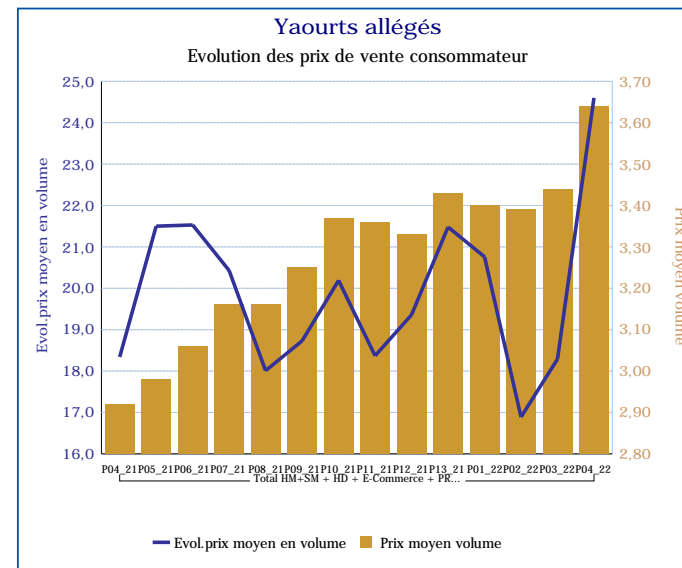
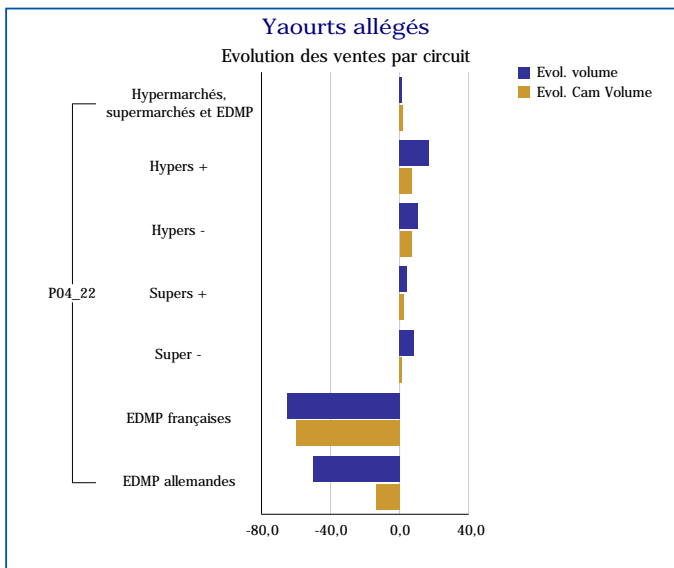
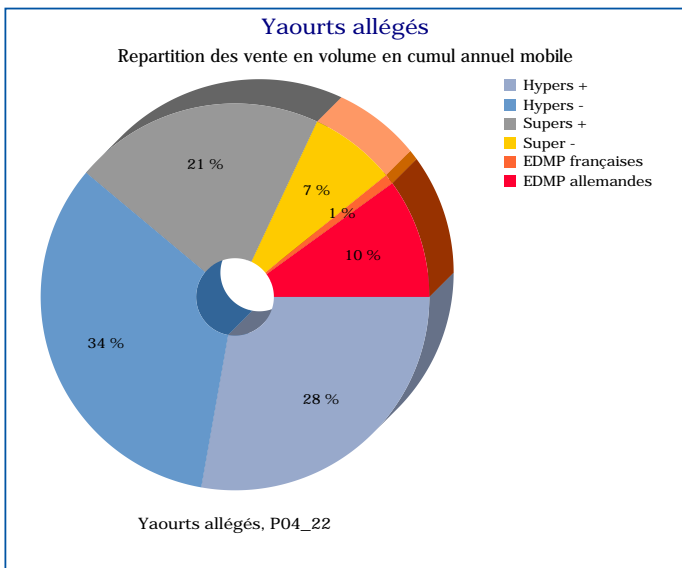
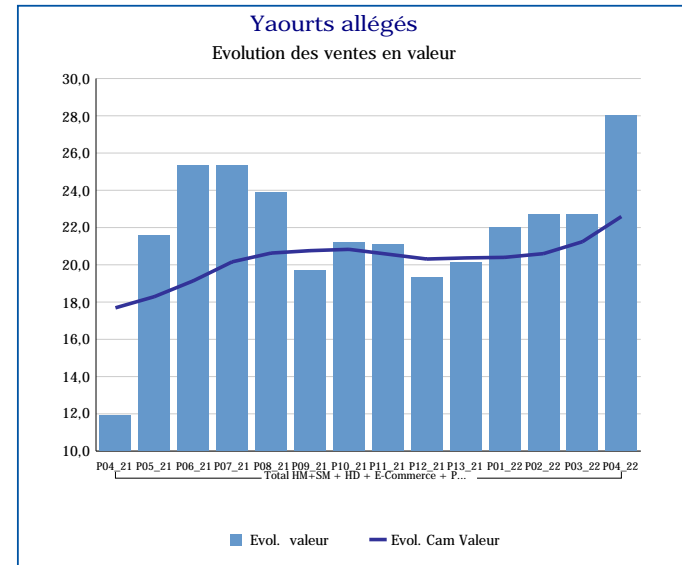
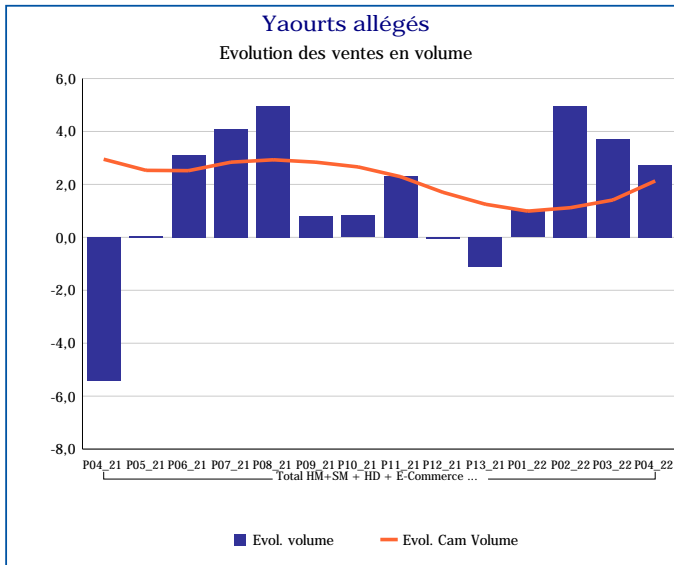
Yaourts (yc allégés)	
Total HM+SM + HD + E-Commerce + PROXI	
P04_22	
Ventes en tonnes	60 867
Evol. volume	-3,8 %
CAM volume (tonnes)	755 900
Evol. Cam Volume	-4,1 %
Ventes valeur (k€)	146 981
Evol. valeur	0,6 %
CAM Valeur (K€)	1 773 293
Evol. Cam Valeur	0,1 %
Prix moyen volume	2,41
Evol.prix moyen en volume	4,6 %
CAM Prix	2,35
Evol. CAM Prix	4,4 %



Pour en savoir plus : [Glossaire](#)

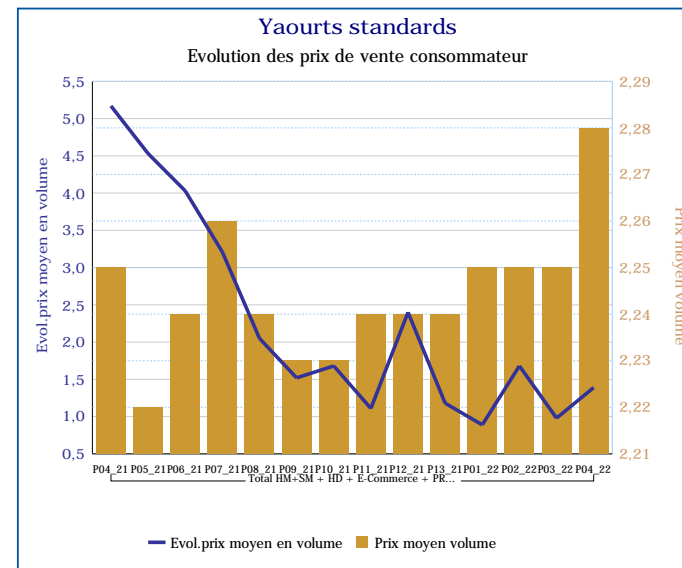
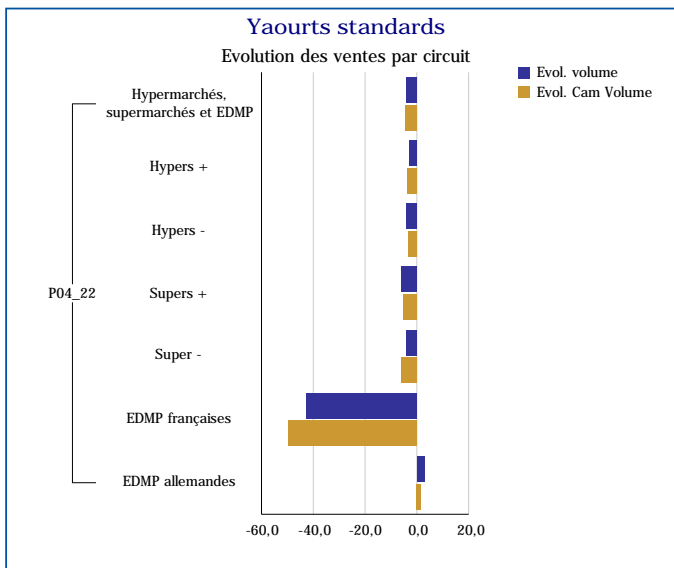
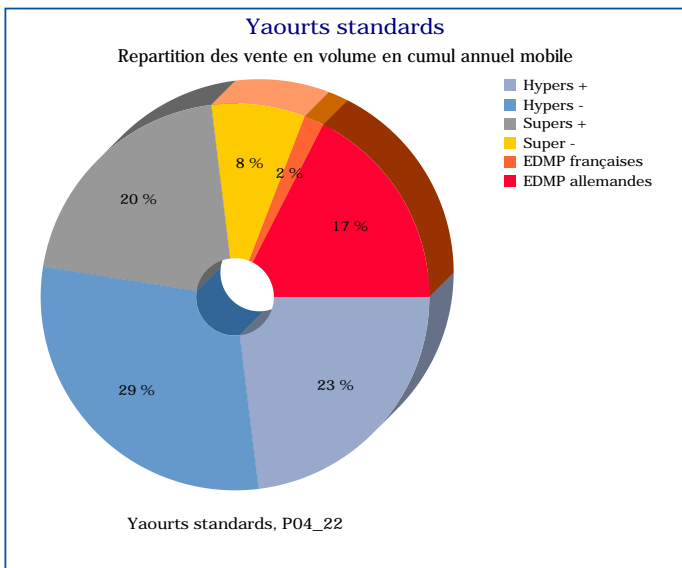
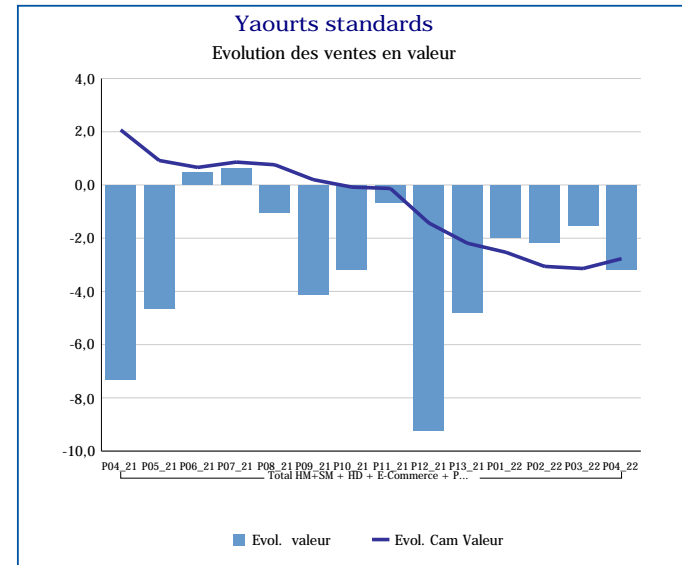
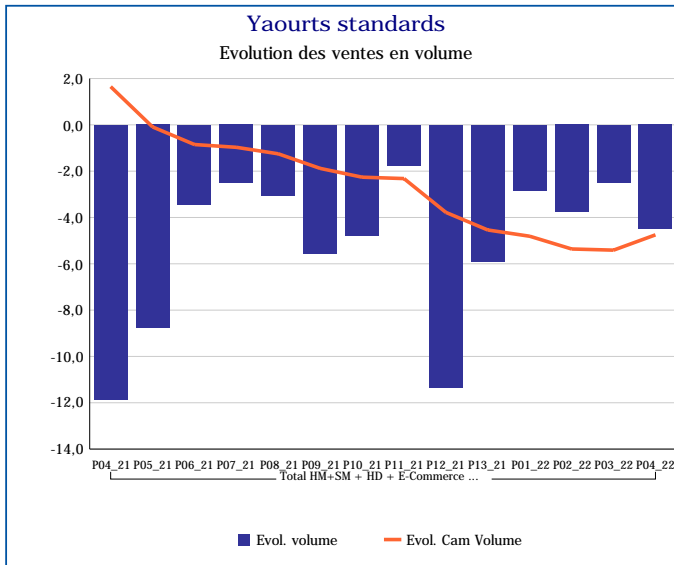


Yaourts allégés	
Total HM+SM + HD + E-Commerce + PROXI	
P04_22	
Ventes en tonnes	6 185
Evol. volume	2,7 %
CAM volume (tonnes)	73 303
Evol. Cam Volume	2,1 %
Ventes valeur (k€)	22 506
Evol. valeur	28,0 %
CAM Valeur (K€)	242 368
Evol. Cam Valeur	22,6 %
Prix moyen volume	3,64
Evol.prix moyen en volume	24,6 %
CAM Prix	3,31
Evol. CAM Prix	20,0 %



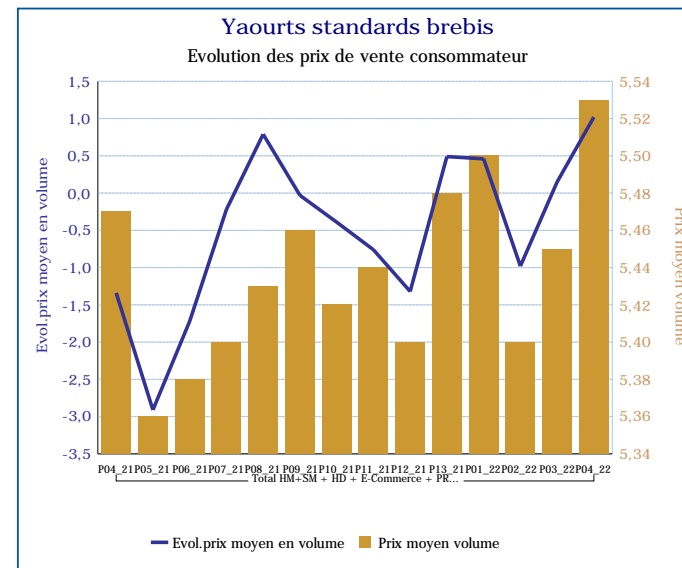
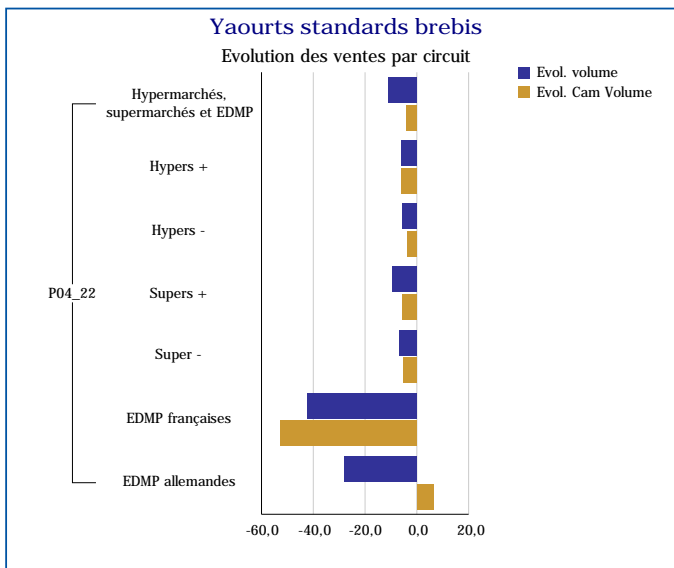
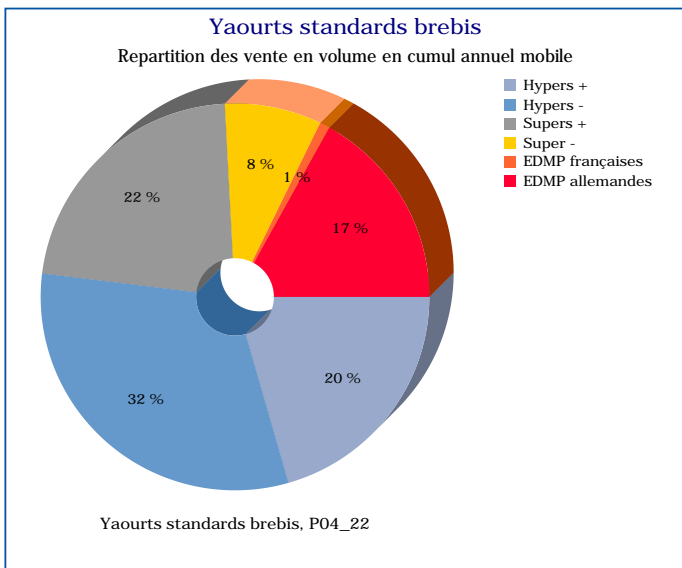
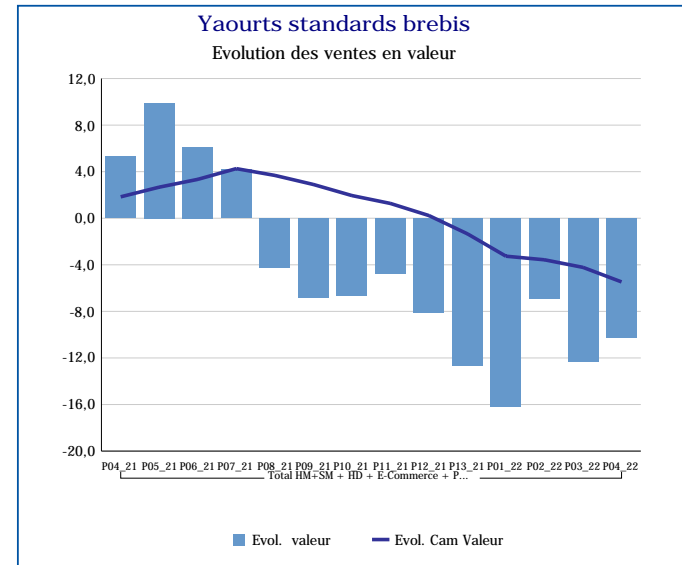
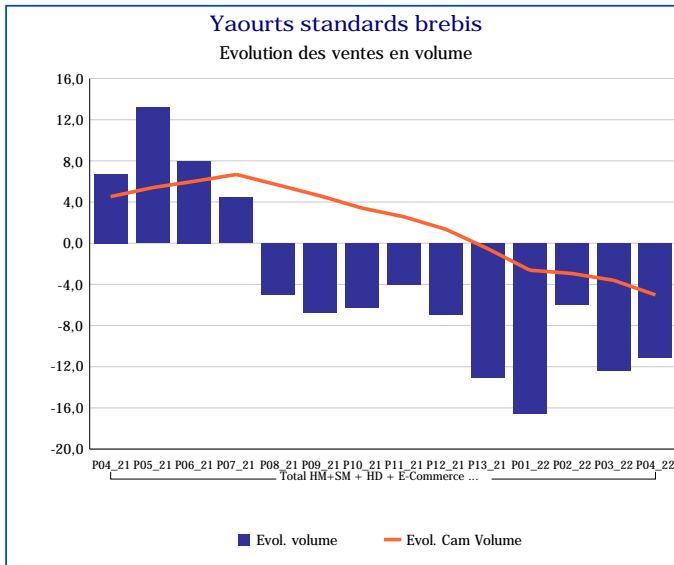
Pour en savoir plus : [Glossaire](#)

Yaourts standards	
Total HM+SM + HD + E-Commerce + PROXI	
P04_22	
Ventes en tonnes	54 682
Evol. volume	-4,5 %
CAM volume (tonnes)	682 598
Evol. Cam Volume	-4,8 %
Ventes valeur (k€)	124 475
Evol. valeur	-3,2 %
CAM Valeur (K€)	1 530 925
Evol. Cam Valeur	-2,8 %
Prix moyen volume	2,28
Evol.prix moyen en volume	1,4 %
CAM Prix	2,24
Evol. CAM Prix	2,1 %



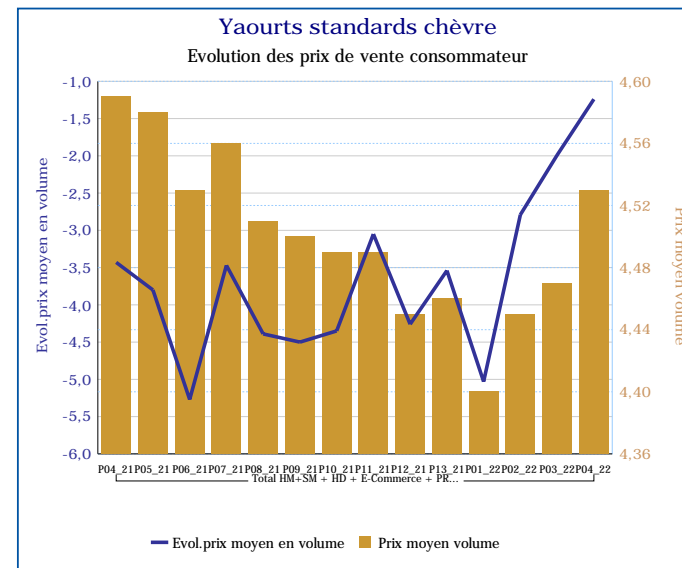
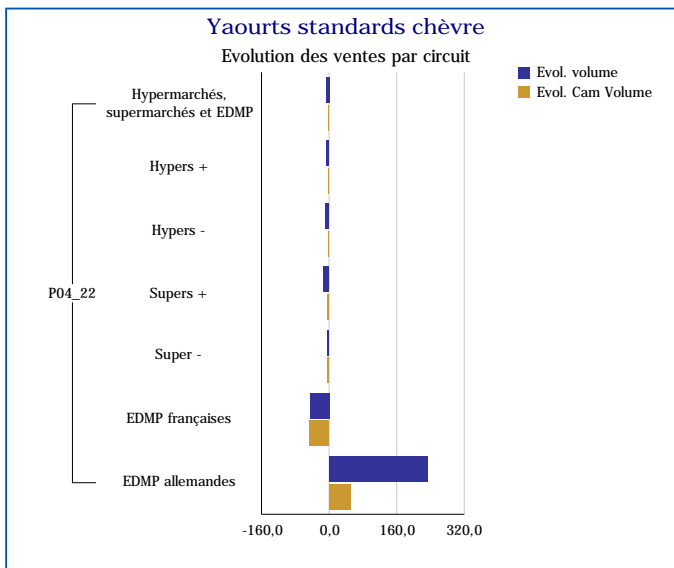
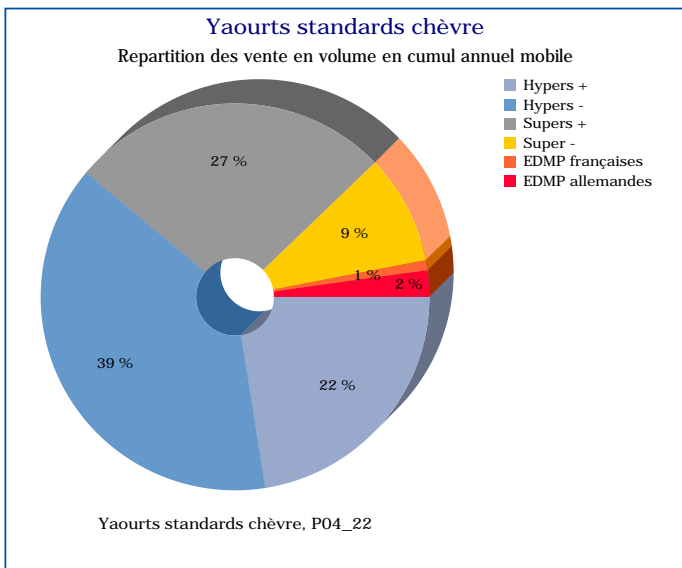
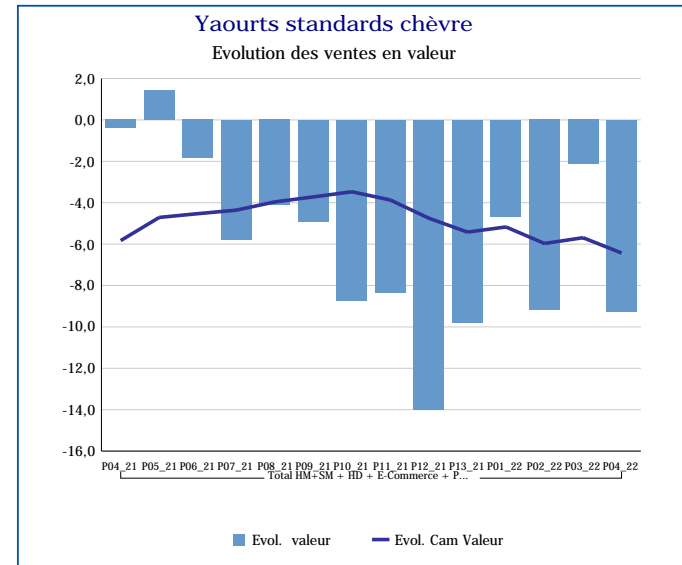
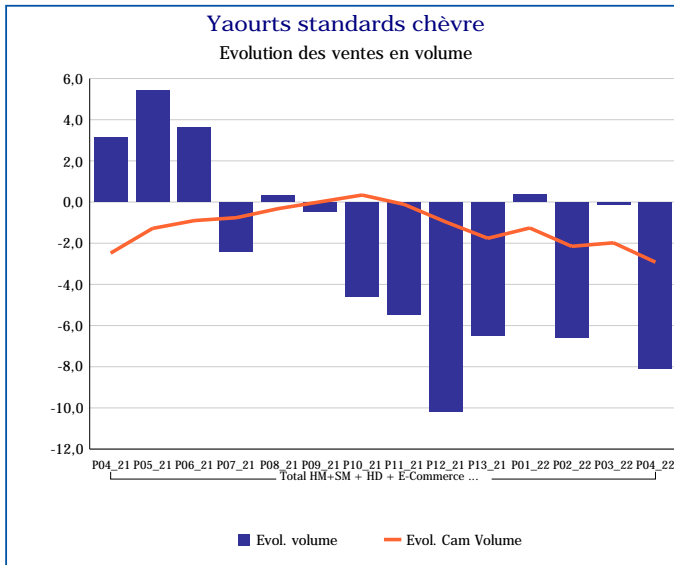
Pour en savoir plus : [Glossaire](#)

Yaourts standards brebis	
Total HM+SM + HD + E-Commerce + PROXI	
P04_22	
Ventes en tonnes	1 131
Evol. volume	-11,2 %
CAM volume (tonnes)	14 652
Evol. Cam Volume	-5,0 %
Ventes valeur (k€)	6 250
Evol. valeur	-10,3 %
CAM Valeur (K€)	79 595
Evol. Cam Valeur	-5,5 %
Prix moyen volume	5,53
Evol.prix moyen en volume	1,0 %
CAM Prix	5,43
Evol. CAM Prix	-0,5 %



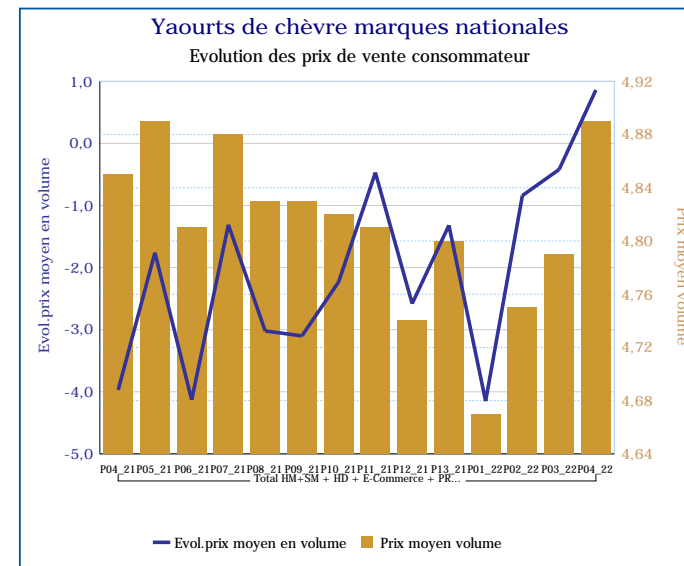
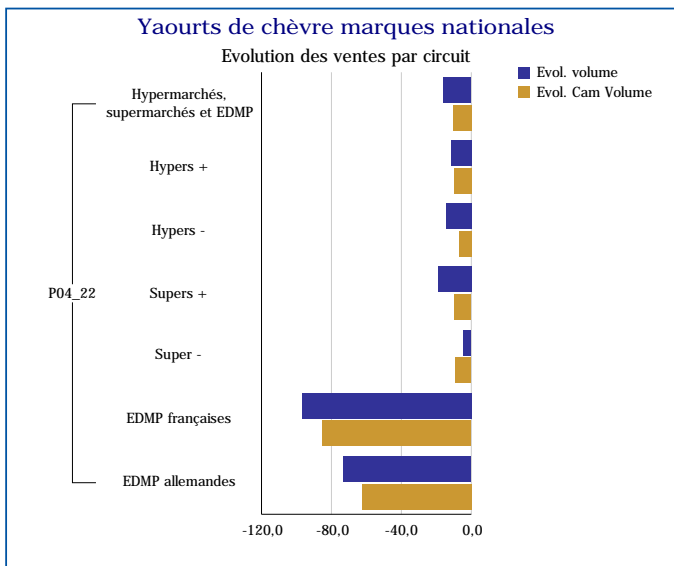
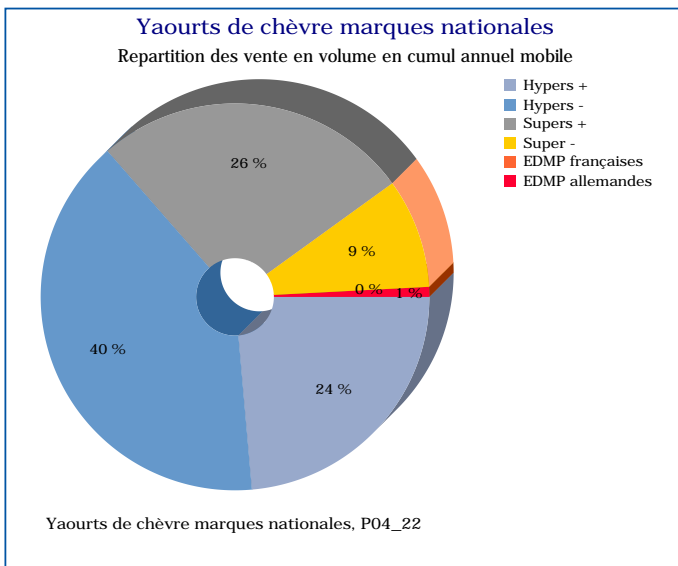
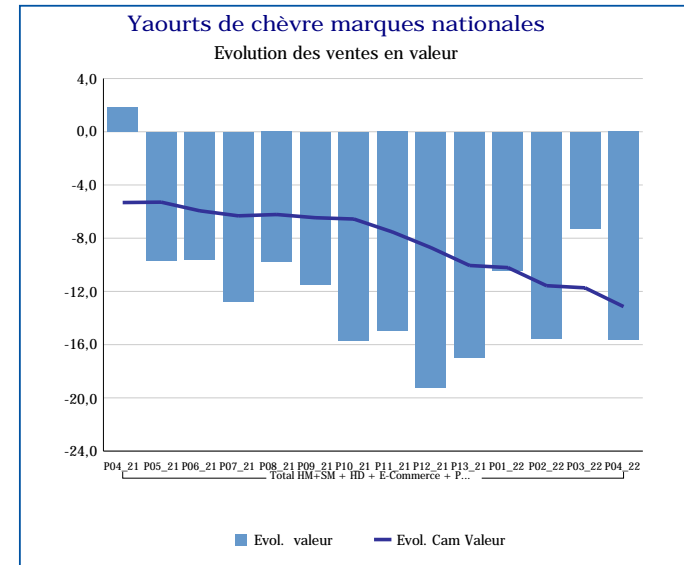
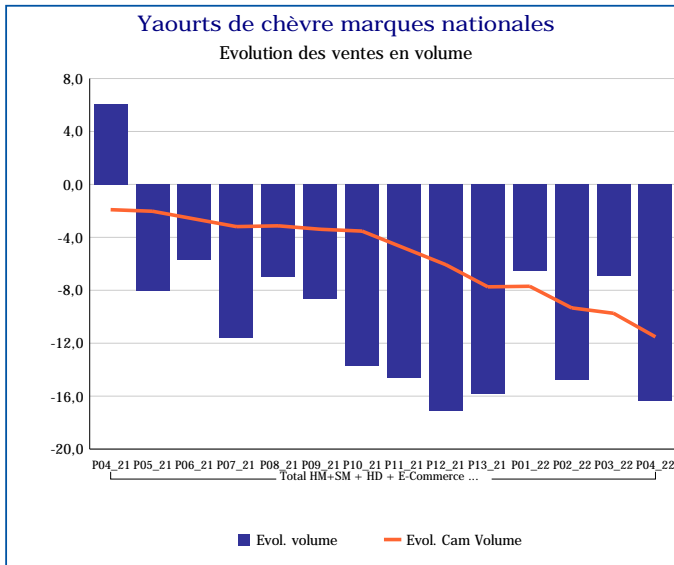
Pour en savoir plus : [Glossaire](#)

Yaourts standards chèvre	
Total HM+SM + HD + E-Commerce + PROXI	
P04_22	
Ventes en tonnes	825
Evol. volume	-8,1 %
CAM volume (tonnes)	10 298
Evol. Cam Volume	-2,9 %
Ventes valeur (k€)	3 739
Evol. valeur	-9,3 %
CAM Valeur (K€)	46 274
Evol. Cam Valeur	-6,4 %
Prix moyen volume	4,53
Evol.prix moyen en volume	-1,2 %
CAM Prix	4,49
Evol. CAM Prix	-3,6 %



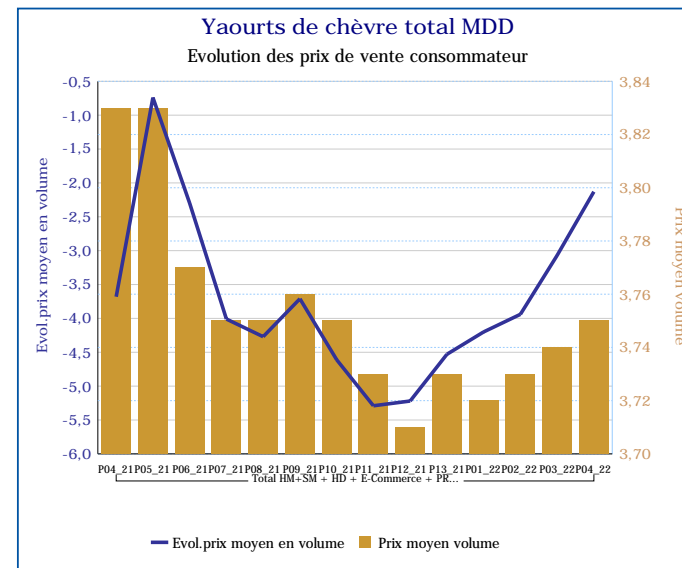
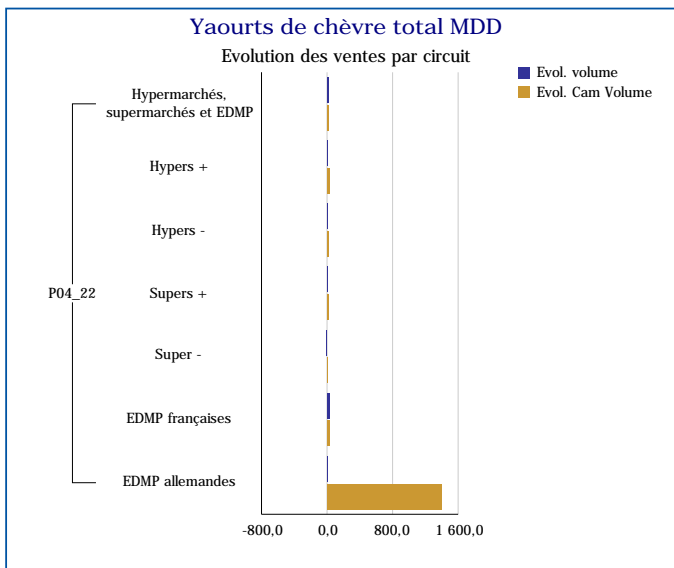
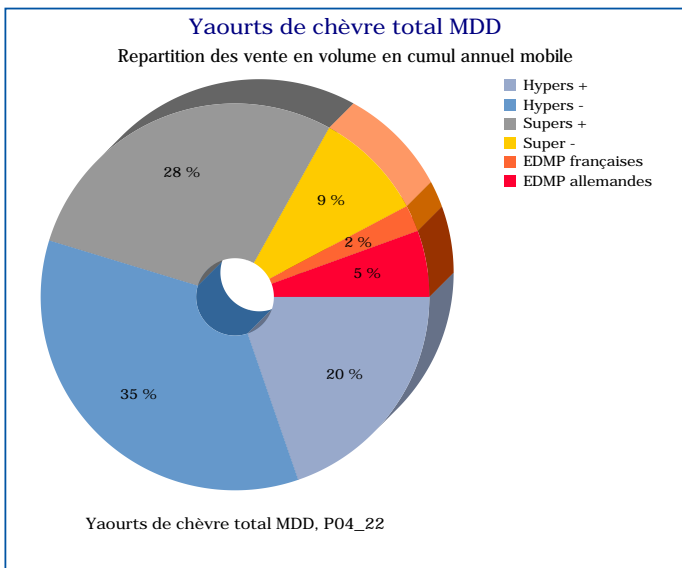
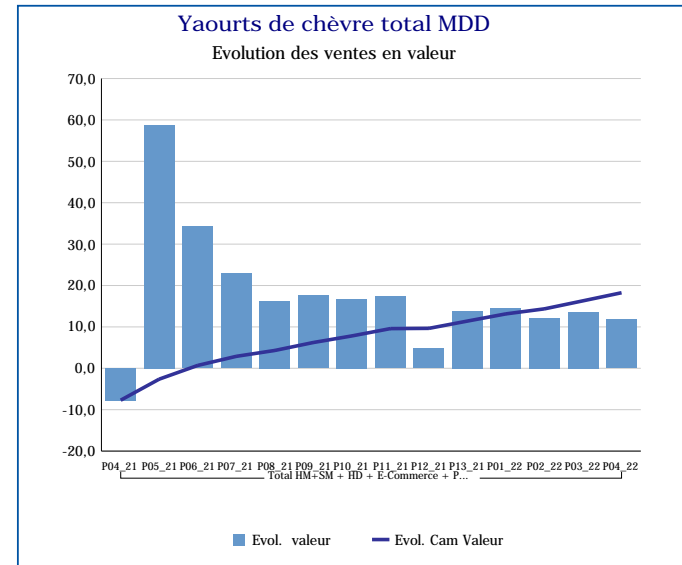
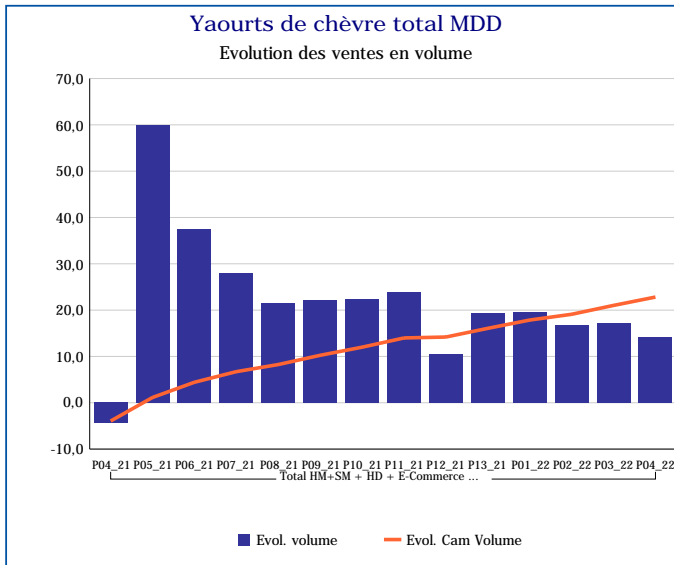
Pour en savoir plus : [Glossaire](#)

Yaourts de chèvre marques nationales	
Total HM+SM + HD + E-Commerce + PROXI	
P04_22	
Ventes en tonnes	546
Evol. volume	-16,4 %
CAM volume (tonnes)	6 993
Evol. Cam Volume	-11,5 %
Ventes valeur (k€)	2 666
Evol. valeur	-15,6 %
CAM Valeur (K€)	33 632
Evol. Cam Valeur	-13,1 %
Prix moyen volume	4,89
Evol.prix moyen en volume	0,9 %
CAM Prix	4,81
Evol. CAM Prix	-1,8 %



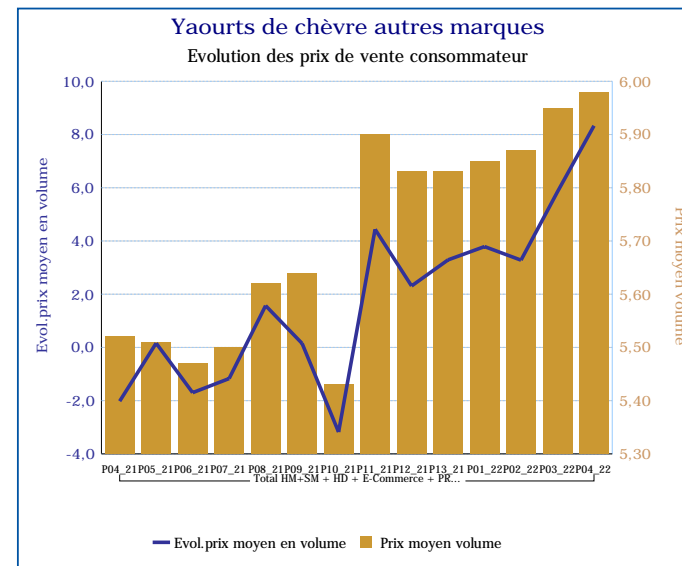
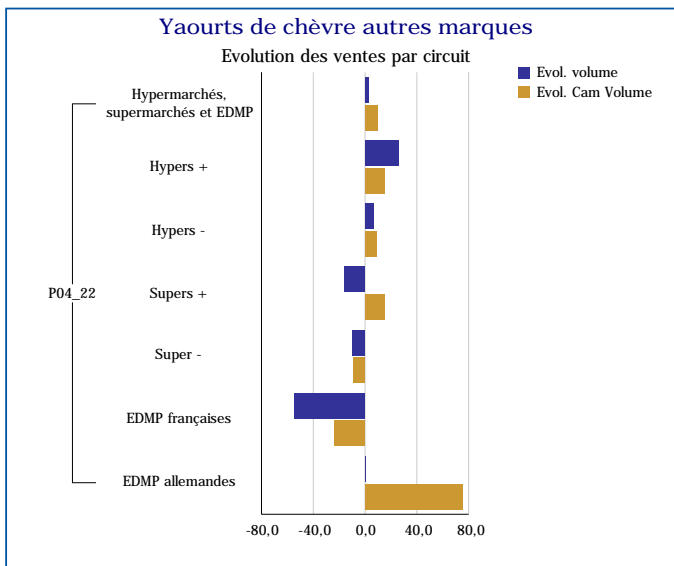
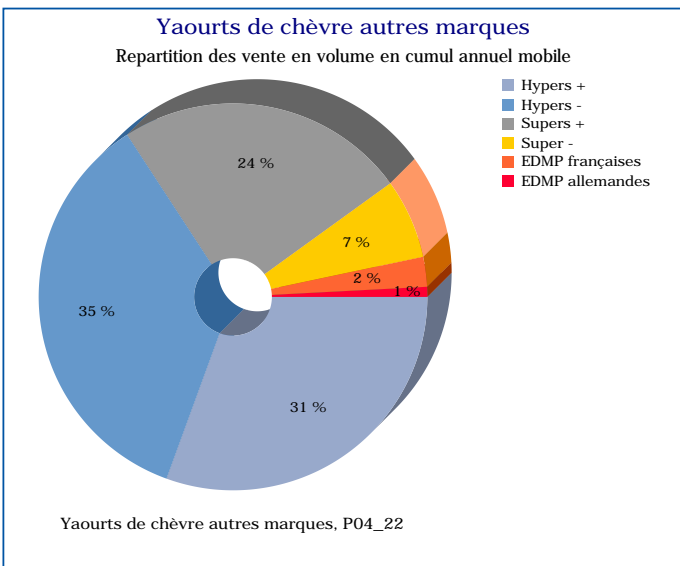
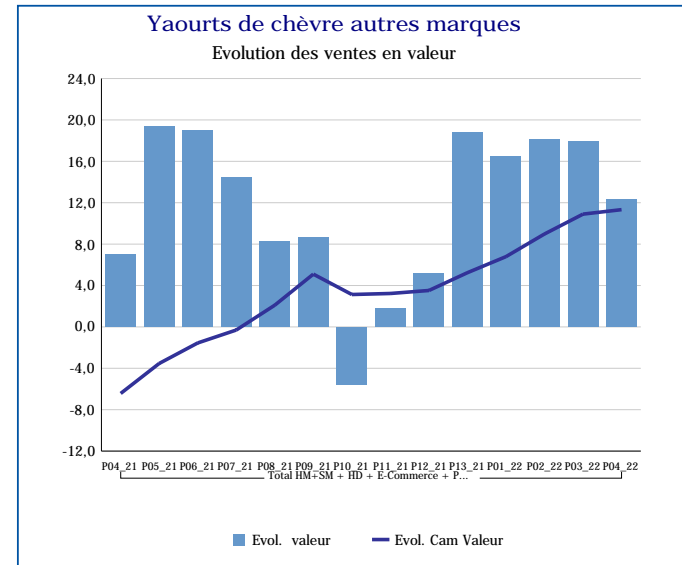
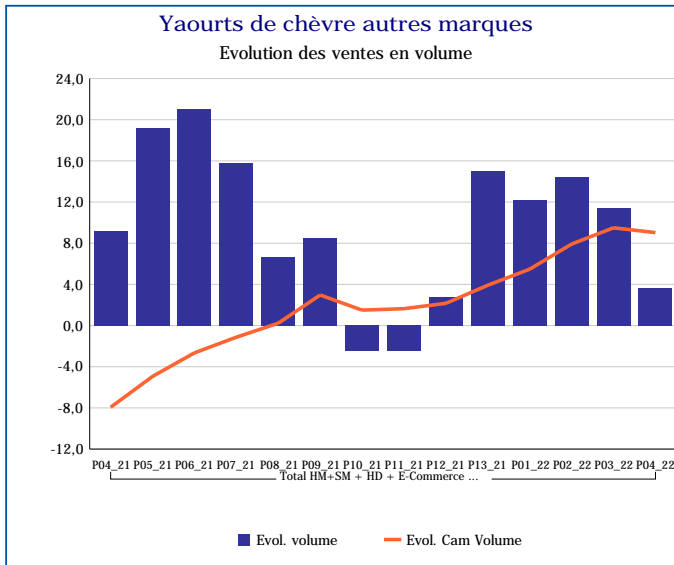
Pour en savoir plus : [Glossaire](#)

Yaourts de chèvre total MDD	
Total HM+SM + HD + E-Commerce + PROXI	
P04_22	
Ventes en tonnes	269
Evol. volume	14,2 %
CAM volume (tonnes)	3 172
Evol. Cam Volume	22,8 %
Ventes valeur (k€)	1 009
Evol. valeur	11,8 %
CAM Valeur (K€)	11 884
Evol. Cam Valeur	18,2 %
Prix moyen volume	3,75
Evol.prix moyen en volume	-2,1 %
CAM Prix	3,75
Evol. CAM Prix	-3,7 %



Pour en savoir plus : [Glossaire](#)

Yaourts de chèvre autres marques	
Total HM+SM + HD + E-Commerce + PROXI	
P04_22	
Ventes en tonnes	11
Evol. volume	3,7 %
CAM volume (tonnes)	132
Evol. Cam Volume	9,0 %
Ventes valeur (k€)	64
Evol. valeur	12,3 %
CAM Valeur (K€)	758
Evol. Cam Valeur	11,3 %
Prix moyen volume	5,98
Evol.prix moyen en volume	8,3 %
CAM Prix	5,72
Evol. CAM Prix	2,1 %



Pour en savoir plus : [Glossaire](#)