

Rapport sur les ventes en magasins :

Yaourts (yc allégés) ; Yaourts allégés ; Yaourts standards ; Yaourts standards brebis ; Yaourts standards chèvre ;
Yaourts de chèvre marques nationales ; Yaourts de chèvre total MDD ; Yaourts de chèvre autres marques ;
Total HM+SM + HD + E-Commerce + PROXI ;

Période d'étude : P01_22

Total HM+SM + HD + E-Commerce + PROXI

Ventes en tonnes	P01_21	P02_21	P03_21	P04_21	P05_21	P06_21	P07_21	P08_21	P09_21	P10_21	P11_21	P12_21	P13_21	P01_22	Cumul courant vol	CAM vol
Yaourts (yc allégés)	53 176	62 147	61 527	63 277	61 281	61 693	57 261	55 722	54 459	59 350	59 295	57 146	56 655	51 763	51 763	761 577
Yaourts allégés	4 693	5 669	5 647	5 995	5 828	6 036	5 752	5 376	5 074	5 793	5 748	5 594	5 220	4 745	4 745	72 479
Yaourts standards	48 483	56 478	55 880	57 282	55 453	55 657	51 508	50 346	49 385	53 557	53 547	51 552	51 435	47 018	47 018	689 099
Yaourts standards brebis	1 132	1 215	1 261	1 273	1 257	1 256	1 167	1 057	1 030	1 154	1 177	1 173	1 067	946	946	15 034
Yaourts standards chèvre	757	889	838	914	814	835	769	732	731	790	843	799	783	752	752	10 490
Yaourts de chèvre marques nationales	557	659	605	668	567	596	533	501	488	526	576	552	516	513	513	7 300
Yaourts de chèvre total MDD	192	221	223	236	238	230	227	221	232	252	259	239	258	231	231	3 065
Yaourts de chèvre autres marques	8	9	10	10	9	10	10	10	11	11	9	9	9	8	8	125

Pour en savoir plus : [Glossaire](#)

Total HM+SM + HD + E-Commerce + PROXI

Evol. volume	P01_21	P02_21	P03_21	P04_21	P05_21	P06_21	P07_21	P08_21	P09_21	P10_21	P11_21	P12_21	P13_21	P01_22	Evol cumul courant vol	Evol CAM vol
Yaourts (yc allégés)	1,6	3,6	-1,7	-11,3	-8,0	-2,8	-1,9	-2,3	-4,6	-4,0	-1,4	-10,4	-5,6	-2,7	-2,7	-4,2
Yaourts allégés	5,4	3,4	0,2	-5,6	0,0	2,9	4,3	5,2	1,3	1,3	2,6	0,2	-0,9	1,1	1,1	1,1
Yaourts standards	1,2	3,6	-1,9	-11,8	-8,8	-3,4	-2,6	-3,1	-5,2	-4,5	-1,8	-11,4	-6,0	-3,0	-3,0	-4,8
Yaourts standards brebis	13,6	-1,9	-4,4	6,7	13,2	8,0	4,4	-5,0	-6,3	-6,0	-4,0	-6,9	-13,1	-16,5	-16,5	-2,6
Yaourts standards chèvre	-6,2	4,4	-2,3	4,0	5,5	4,2	-3,8	-1,1	-1,3	-5,6	-6,9	-11,5	-8,2	-0,7	-0,7	-1,9
Yaourts de chèvre marques nationales	-6,9	5,6	-1,5	7,2	-7,8	-4,9	-13,3	-8,7	-9,7	-15,0	-16,2	-18,5	-17,7	-7,9	-7,9	-8,5
Yaourts de chèvre total MDD	-3,8	1,8	-4,0	-4,4	59,9	37,4	28,0	21,5	22,2	22,5	23,9	10,6	19,3	20,4	20,4	17,9
Yaourts de chèvre autres marques	-9,1	-14,0	-6,9	9,2	19,2	21,0	15,8	6,6	10,1	-1,3	-8,2	-10,4	-2,7	-3,2	-3,2	1,8

Pour en savoir plus : [Glossaire](#)

Total HM+SM + HD + E-Commerce + PROXI

Ventes valeur (k€)	P01_21	P02_21	P03_21	P04_21	P05_21	P06_21	P07_21	P08_21	P09_21	P10_21	P11_21	P12_21	P13_21	P01_22	Cumul courant val	CAM val
Yaourts (yc allégés)	121 231	141 491	141 027	146 119	140 444	143 239	134 365	129 695	127 039	138 954	139 148	134 045	132 997	121 755	121 755	1 770 316
Yaourts allégés	13 138	16 392	16 368	17 438	17 320	18 421	18 142	16 969	16 510	19 529	19 272	18 596	17 887	16 100	16 100	228 946
Yaourts standards	108 093	125 099	124 658	128 681	123 123	124 818	116 223	112 726	110 528	119 425	119 876	115 448	115 110	105 654	105 654	1 541 370
Yaourts standards brebis	6 194	6 632	6 856	6 965	6 737	6 764	6 309	5 744	5 639	6 256	6 399	6 336	5 851	5 196	5 196	81 683
Yaourts standards chèvre	3 505	4 071	3 824	4 192	3 732	3 779	3 505	3 304	3 297	3 550	3 785	3 549	3 490	3 301	3 301	47 378
Yaourts de chèvre marques nationales	2 713	3 160	2 908	3 233	2 771	2 861	2 602	2 418	2 362	2 541	2 769	2 614	2 476	2 394	2 394	35 110
Yaourts de chèvre total MDD	744	857	860	903	910	865	850	827	874	947	965	886	961	859	859	11 565
Yaourts de chèvre autres marques	48	54	55	57	51	52	52	59	60	61	52	49	52	47	47	703

Pour en savoir plus : [Glossaire](#)

Total HM+SM + HD + E-Commerce + PROXI

Evol. valeur	P01_21	P02_21	P03_21	P04_21	P05_21	P06_21	P07_21	P08_21	P09_21	P10_21	P11_21	P12_21	P13_21	P01_22	Evol cumul courant val	Evol CAM val
Yaourts (yc allégés)	4,9	6,5	1,0	-5,4	-2,0	3,1	3,4	1,6	-1,0	0,1	1,9	-6,1	-2,2	0,4	0,4	0,0
Yaourts allégés	22,3	20,7	14,5	11,6	21,5	25,1	26,0	24,5	20,8	22,2	21,8	20,0	20,7	22,5	22,5	20,9
Yaourts standards	3,1	4,9	-0,6	-7,3	-4,6	0,5	0,5	-1,1	-3,6	-2,8	-0,8	-9,3	-5,0	-2,3	-2,3	-2,5
Yaourts standards brebis	11,2	-3,0	-4,3	5,3	9,9	6,1	4,2	-4,3	-6,2	-6,2	-4,7	-8,1	-12,6	-16,1	-16,1	-3,2
Yaourts standards chèvre	-7,8	0,7	-5,8	0,4	1,5	-1,4	-7,2	-5,4	-5,5	-9,5	-9,8	-15,3	-11,4	-5,8	-5,8	-5,8
Yaourts de chèvre marques nationales	-8,0	1,6	-5,3	2,9	-9,5	-9,0	-14,3	-11,4	-12,3	-16,7	-16,6	-20,6	-18,6	-11,8	-11,8	-10,9
Yaourts de chèvre total MDD	-7,6	-2,0	-7,4	-7,9	58,8	34,2	22,9	16,3	17,7	16,9	17,3	4,8	13,9	15,5	15,5	13,2
Yaourts de chèvre autres marques	-5,2	-8,3	-5,0	7,0	19,4	19,0	14,4	8,3	10,4	-4,5	-4,7	-9,2	-1,0	-0,9	-0,9	2,6

Pour en savoir plus : [Glossaire](#)

Total HM+SM + HD + E-Commerce + PROXI

Prix moyen volume	P01_21	P02_21	P03_21	P04_21	P05_21	P06_21	P07_21	P08_21	P09_21	P10_21	P11_21	P12_21	P13_21	P01_22	Cumul courant prix	CAM prix
Yaourts (yc allégés)	2,28	2,28	2,29	2,31	2,29	2,32	2,35	2,33	2,33	2,34	2,35	2,35	2,35	2,35	--	2,32
Yaourts allégés	2,80	2,89	2,90	2,91	2,97	3,05	3,15	3,16	3,25	3,37	3,35	3,32	3,43	3,39	--	3,16
Yaourts standards	2,23	2,22	2,23	2,25	2,22	2,24	2,26	2,24	2,24	2,23	2,24	2,24	2,24	2,25	--	2,24
Yaourts standards brebis	5,47	5,46	5,44	5,47	5,36	5,38	5,40	5,43	5,47	5,42	5,44	5,40	5,48	5,49	--	5,43
Yaourts standards chèvre	4,63	4,58	4,56	4,59	4,59	4,52	4,56	4,51	4,51	4,49	4,49	4,44	4,46	4,39	--	4,52
Yaourts de chèvre marques nationales	4,87	4,79	4,81	4,84	4,89	4,80	4,88	4,83	4,84	4,83	4,81	4,74	4,80	4,66	--	4,81
Yaourts de chèvre total MDD	3,88	3,88	3,86	3,83	3,83	3,77	3,75	3,75	3,76	3,75	3,73	3,71	3,73	3,72	--	3,77
Yaourts de chèvre autres marques	5,64	5,69	5,62	5,52	5,51	5,47	5,50	5,62	5,65	5,43	5,87	5,77	5,74	5,77	--	5,62

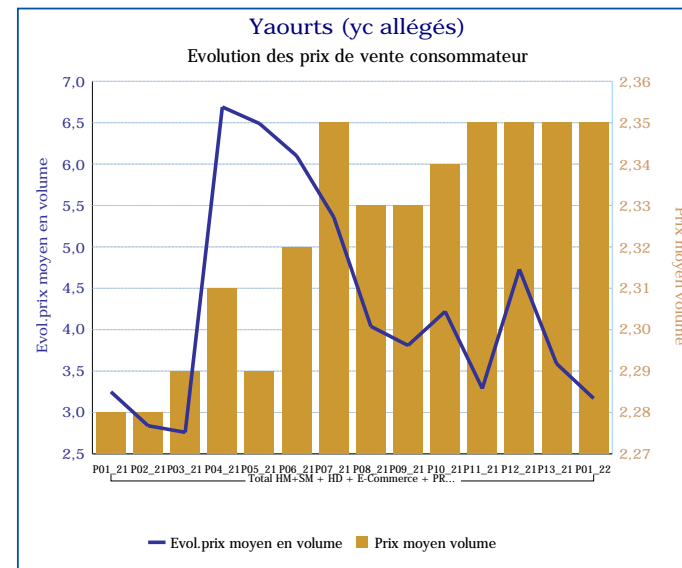
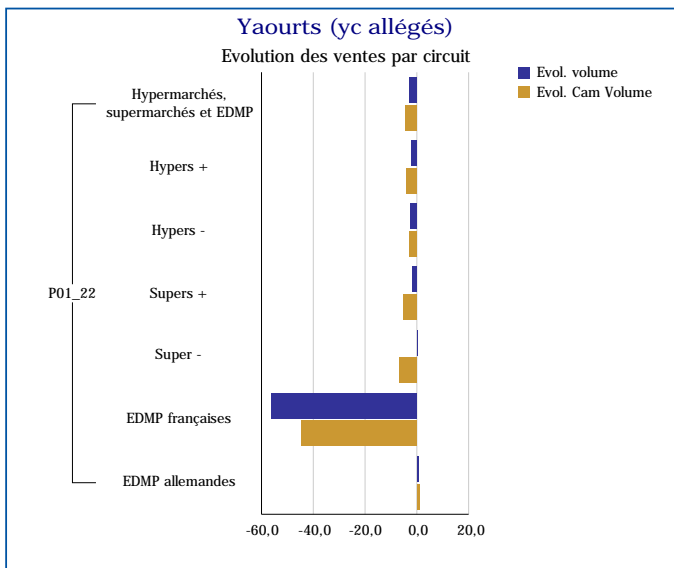
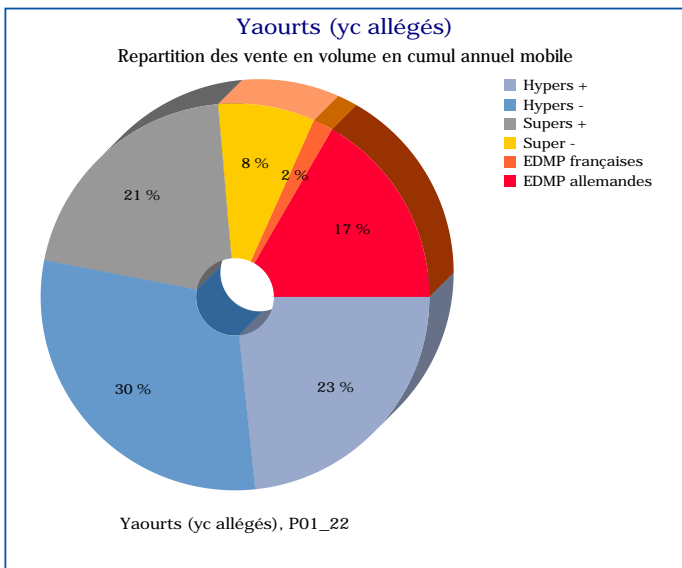
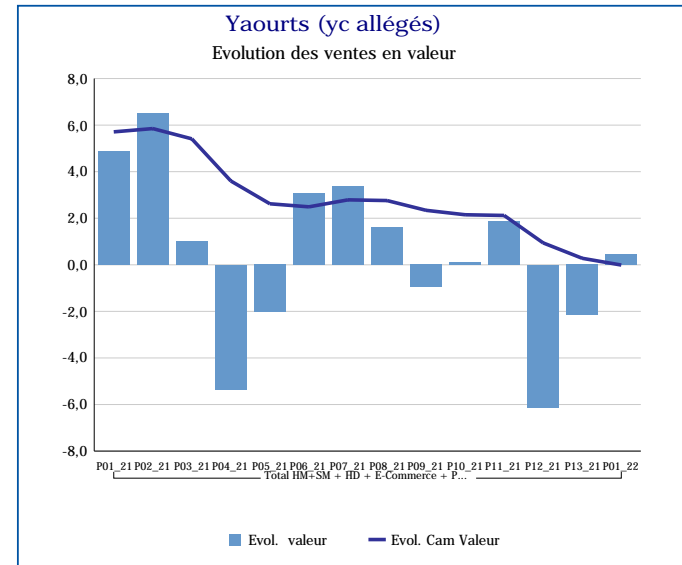
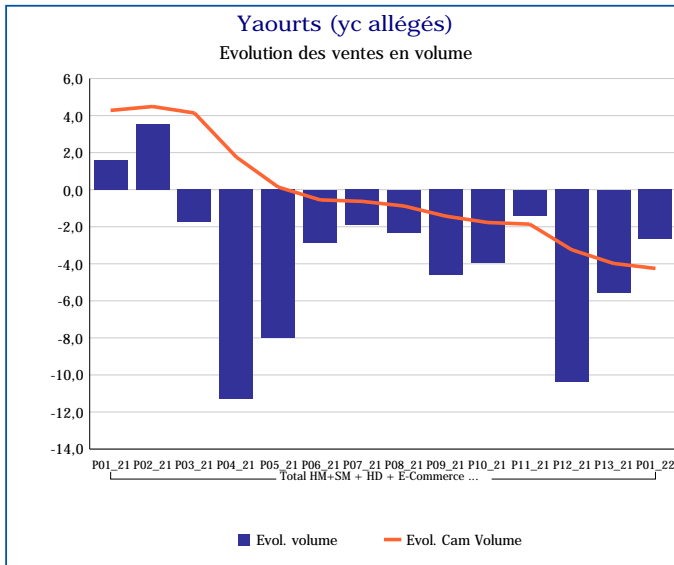
Pour en savoir plus : [Glossaire](#)

Total HM+SM + HD + E-Commerce + PROXI

Evol.prix moyen en volume	P01_21	P02_21	P03_21	P04_21	P05_21	P06_21	P07_21	P08_21	P09_21	P10_21	P11_21	P12_21	P13_21	P01_22	Evol prix CAM
Yaourts (yc allégés)	3,2	2,8	2,8	6,7	6,5	6,1	5,4	4,0	3,8	4,2	3,3	4,7	3,6	3,2	4,4
Yaourts allégés	16,0	16,7	14,3	18,2	21,5	21,5	20,8	18,4	19,2	20,7	18,7	19,7	21,8	21,2	19,5
Yaourts standards	1,8	1,3	1,4	5,2	4,5	4,0	3,2	2,0	1,7	1,8	1,1	2,3	1,1	0,8	2,4
Yaourts standards brebis	-2,1	-1,1	0,1	-1,3	-2,9	-1,7	-0,2	0,8	0,2	-0,2	-0,8	-1,3	0,5	0,4	-0,6
Yaourts standards chèvre	-1,8	-3,6	-3,6	-3,4	-3,8	-5,4	-3,4	-4,4	-4,3	-4,2	-3,1	-4,3	-3,6	-5,2	-4,0
Yaourts de chèvre marques nationales	-1,1	-3,8	-3,9	-4,0	-1,8	-4,3	-1,2	-2,9	-2,8	-2,0	-0,4	-2,5	-1,2	-4,2	-2,6
Yaourts de chèvre total MDD	-4,0	-3,8	-3,5	-3,7	-0,7	-2,3	-4,0	-4,3	-3,6	-4,6	-5,3	-5,2	-4,5	-4,2	-4,0
Yaourts de chèvre autres marques	4,3	6,5	2,1	-2,0	0,2	-1,7	-1,2	1,6	0,3	-3,2	3,9	1,4	1,8	2,4	0,8

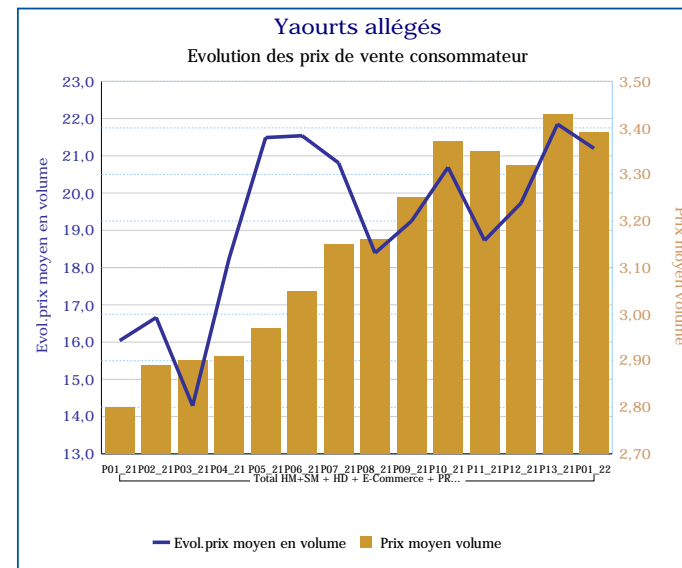
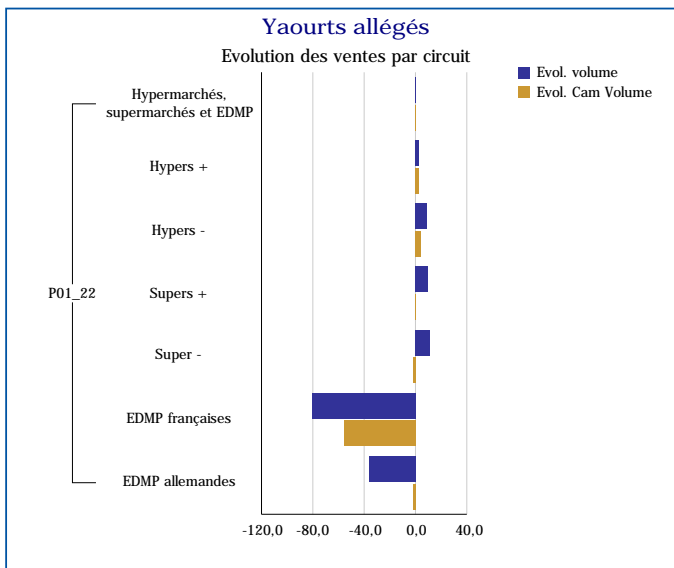
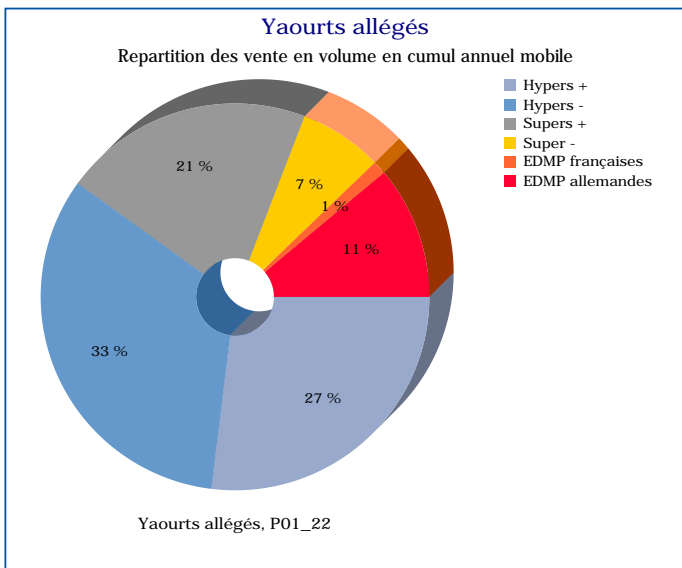
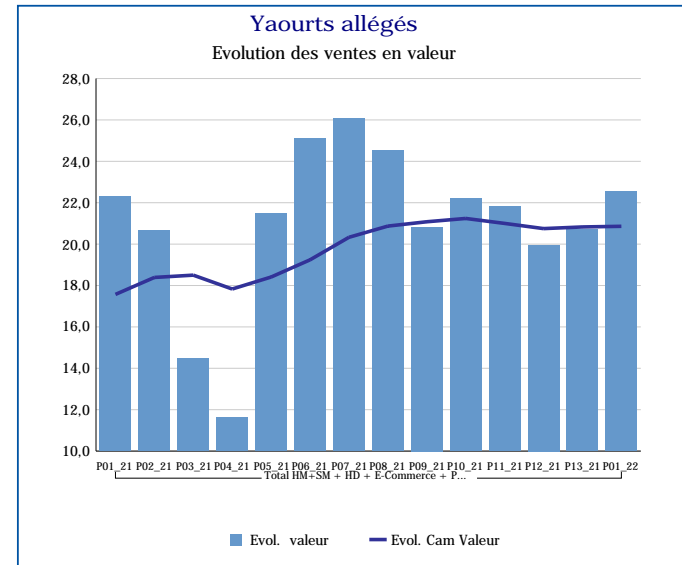
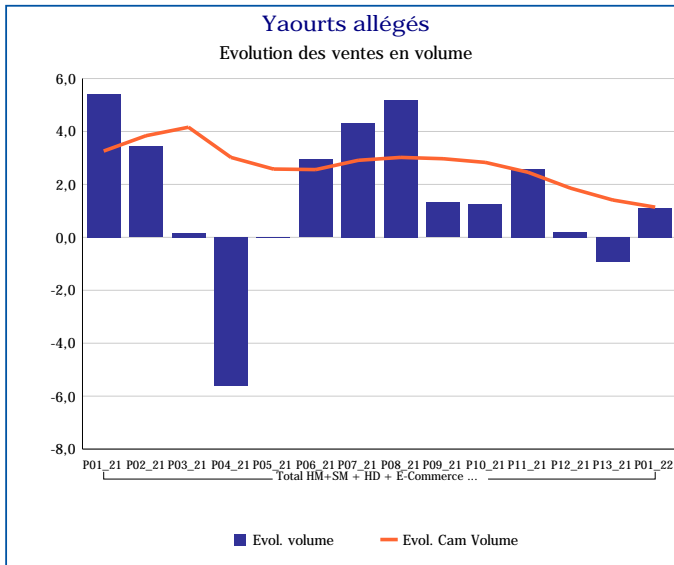
Pour en savoir plus : [Glossaire](#)

Yaourts (yc allégés)	
Total HM+SM + HD + E-Commerce + PROXI	
P01_22	
Ventes en tonnes	51 763
Evol. volume	-2,7 %
CAM volume (tonnes)	761 577
Evol. Cam Volume	-4,2 %
Ventes valeur (k€)	121 755
Evol. valeur	0,4 %
CAM Valeur (K€)	1 770 316
Evol. Cam Valeur	0,0 %
Prix moyen volume	2,35
Evol.prix moyen en volume	3,2 %
CAM Prix	2,32
Evol. CAM Prix	4,4 %



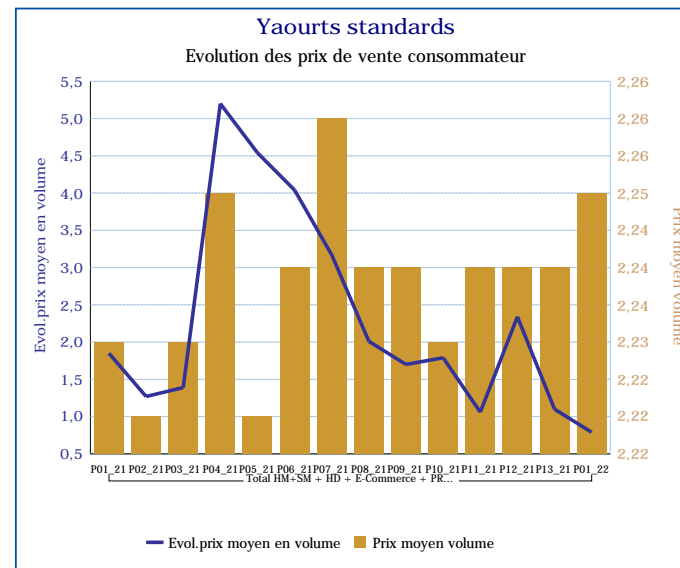
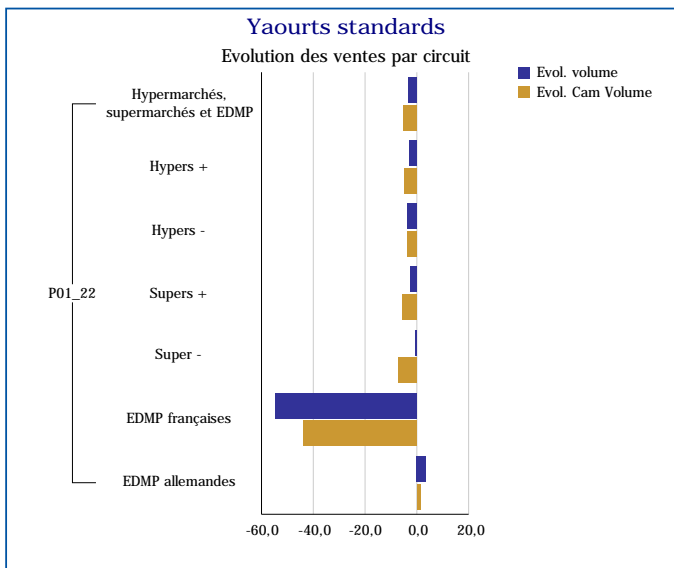
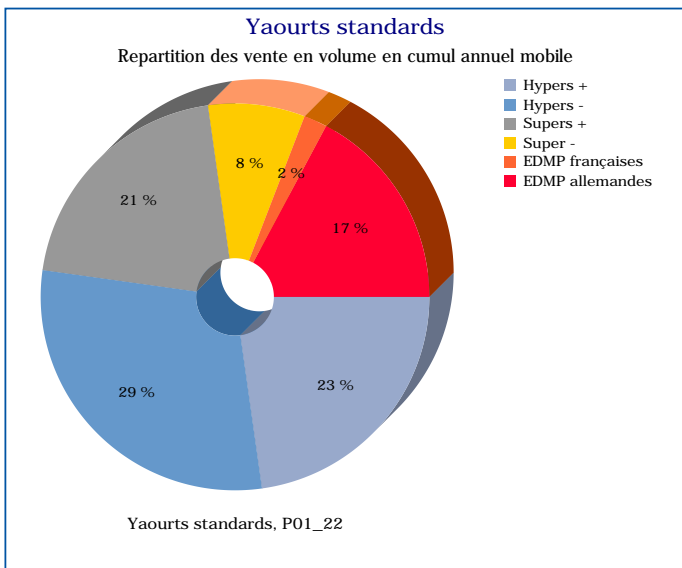
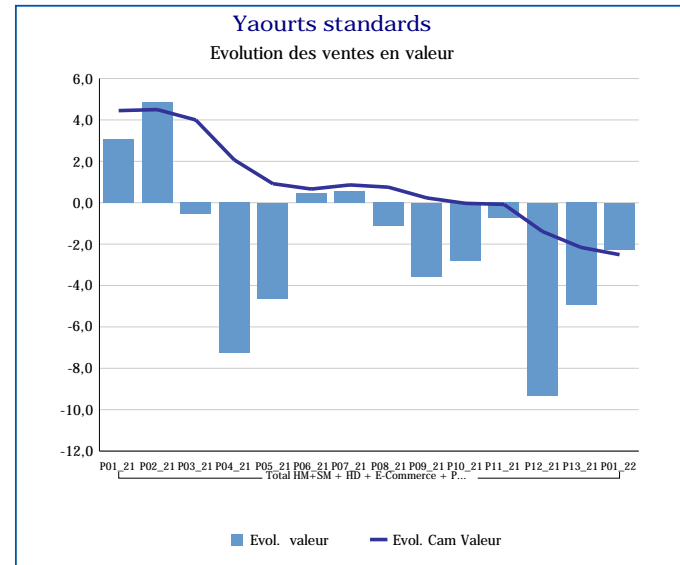
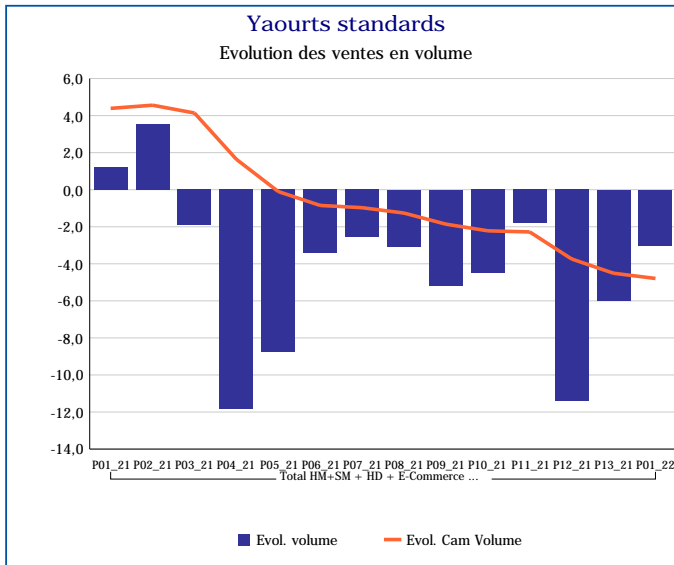
Pour en savoir plus : [Glossaire](#)

Yaourts allégés	
Total HM+SM + HD + E-Commerce + PROXI	
P01_22	
Ventes en tonnes	4 745
Evol. volume	1,1 %
CAM volume (tonnes)	72 479
Evol. Cam Volume	1,1 %
Ventes valeur (k€)	16 100
Evol. valeur	22,5 %
CAM Valeur (K€)	228 946
Evol. Cam Valeur	20,9 %
Prix moyen volume	3,39
Evol.prix moyen en volume	21,2 %
CAM Prix	3,16
Evol. CAM Prix	19,5 %



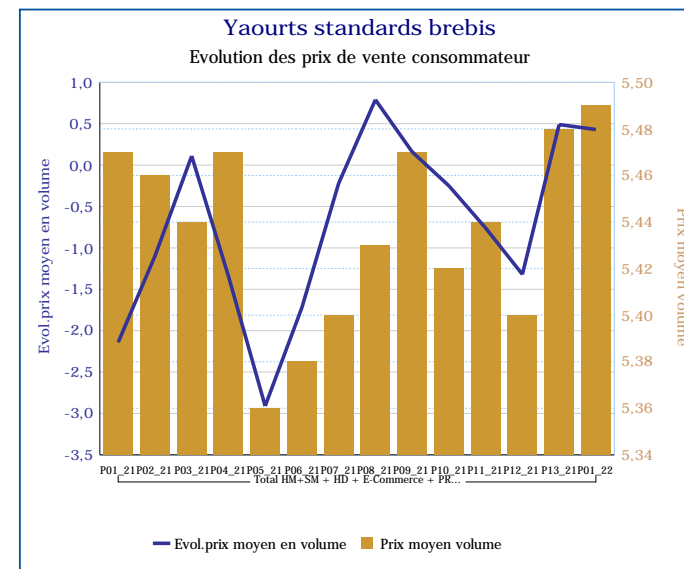
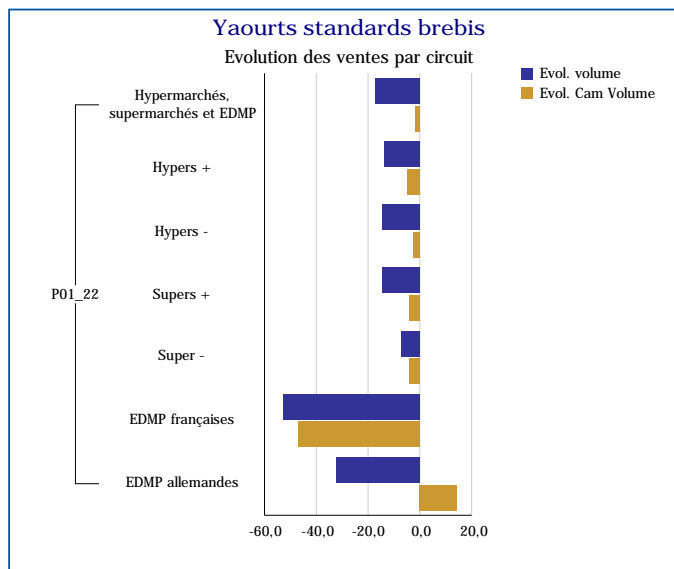
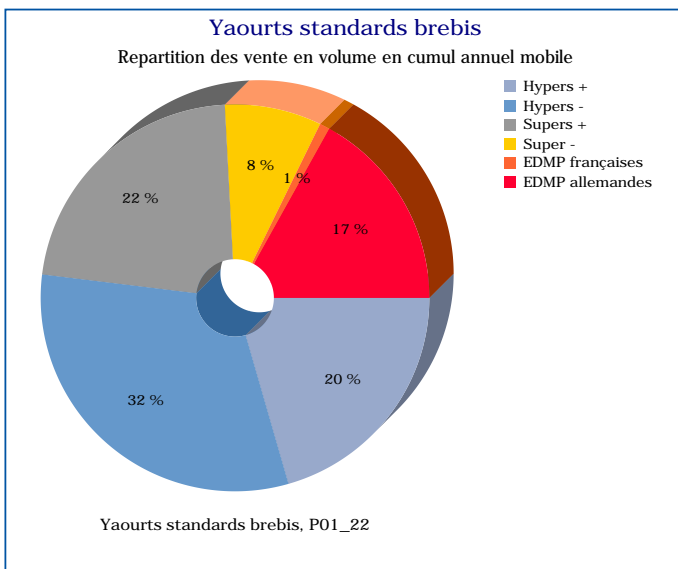
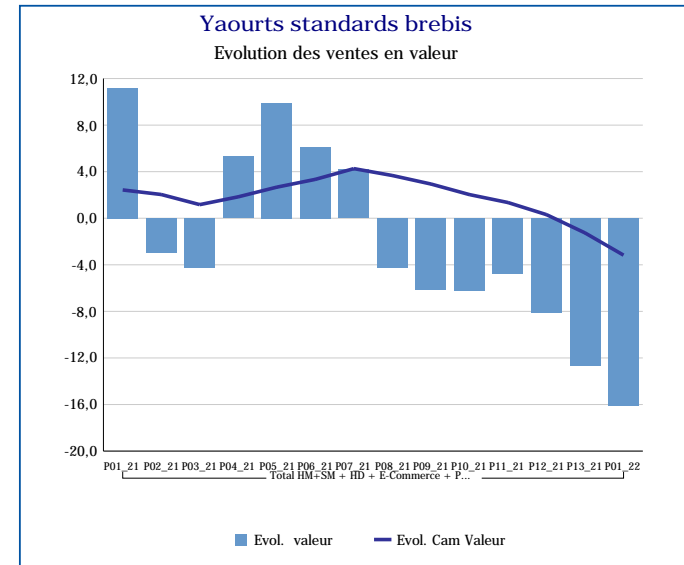
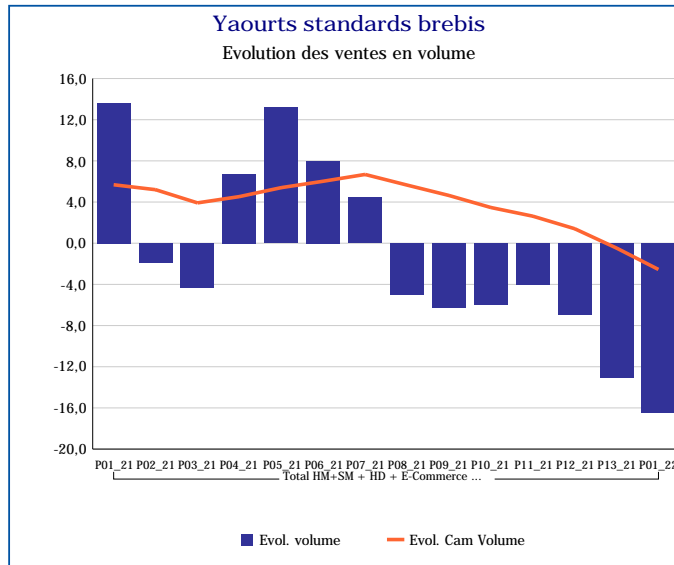
Pour en savoir plus : [Glossaire](#)

Yaourts standards	
Total HM+SM + HD + E-Commerce + PROXI	
P01_22	
Ventes en tonnes	47 018
Evol. volume	-3,0 %
CAM volume (tonnes)	689 099
Evol. Cam Volume	-4,8 %
Ventes valeur (k€)	105 654
Evol. valeur	-2,3 %
CAM Valeur (K€)	1 541 370
Evol. Cam Valeur	-2,5 %
Prix moyen volume	2,25
Evol.prix moyen en volume	0,8 %
CAM Prix	2,24
Evol. CAM Prix	2,4 %



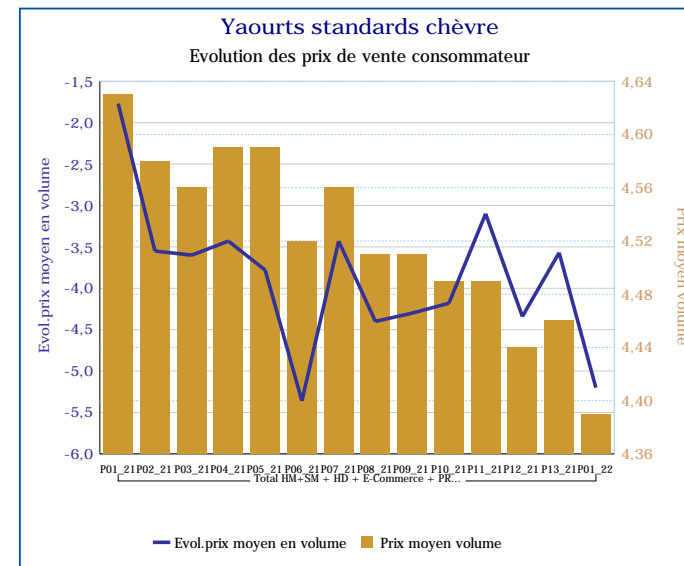
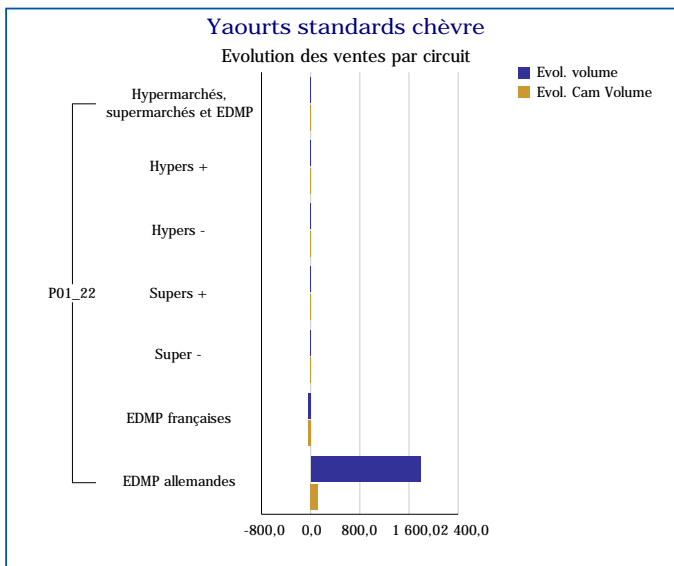
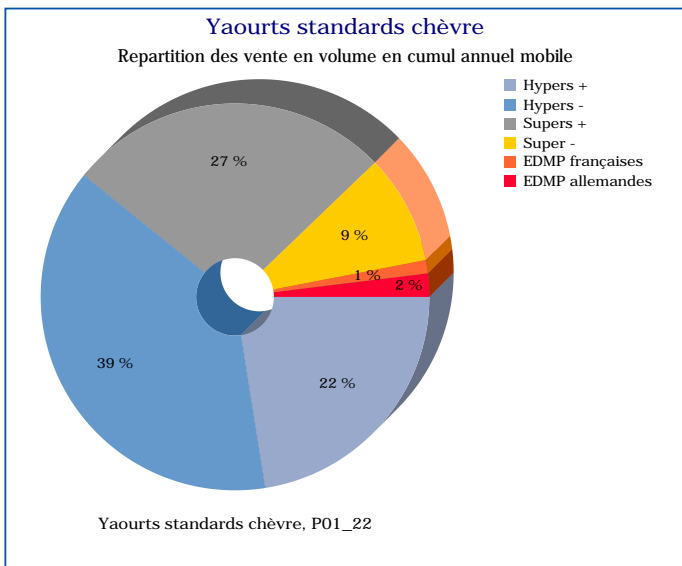
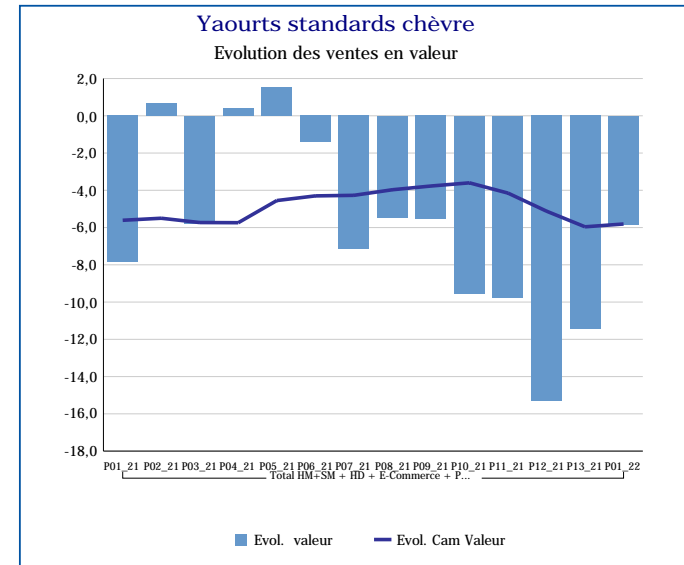
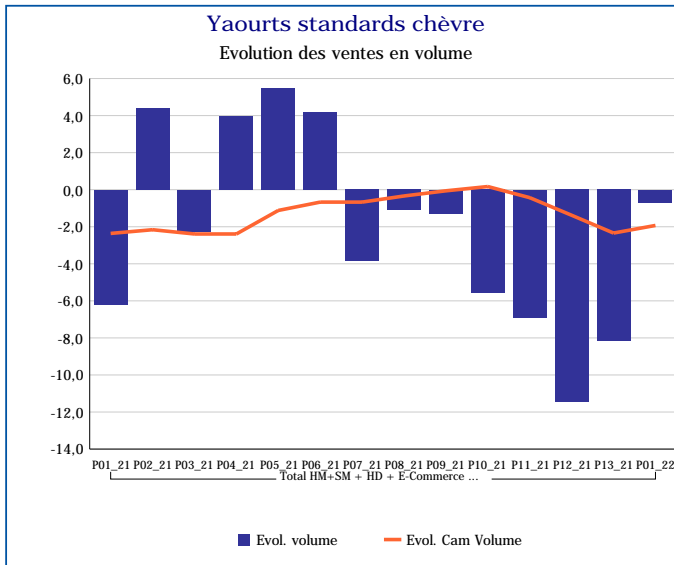
Pour en savoir plus : [Glossaire](#)

Yaourts standards brebis	
Total HM+SM + HD + E-Commerce + PROXI	
P01_22	
Ventes en tonnes	946
Evol. volume	-16,5 %
CAM volume (tonnes)	15 034
Evol. Cam Volume	-2,6 %
Ventes valeur (k€)	5 196
Evol. valeur	-16,1 %
CAM Valeur (K€)	81 683
Evol. Cam Valeur	-3,2 %
Prix moyen volume	5,49
Evol.prix moyen en volume	0,4 %
CAM Prix	5,43
Evol. CAM Prix	-0,6 %



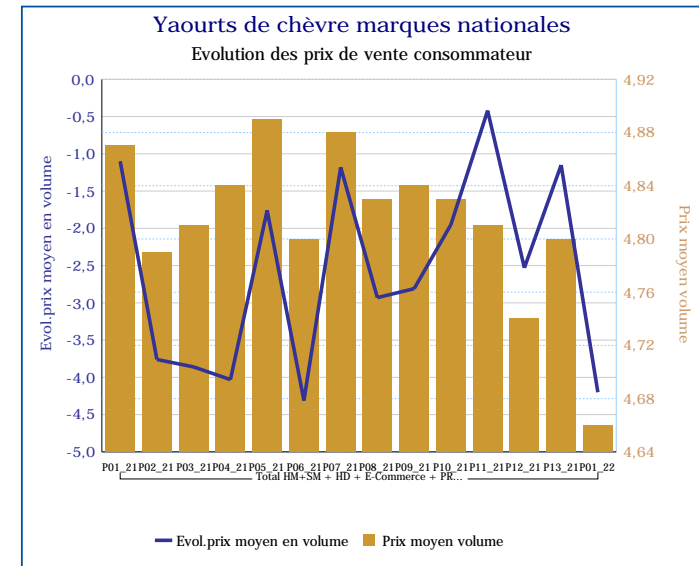
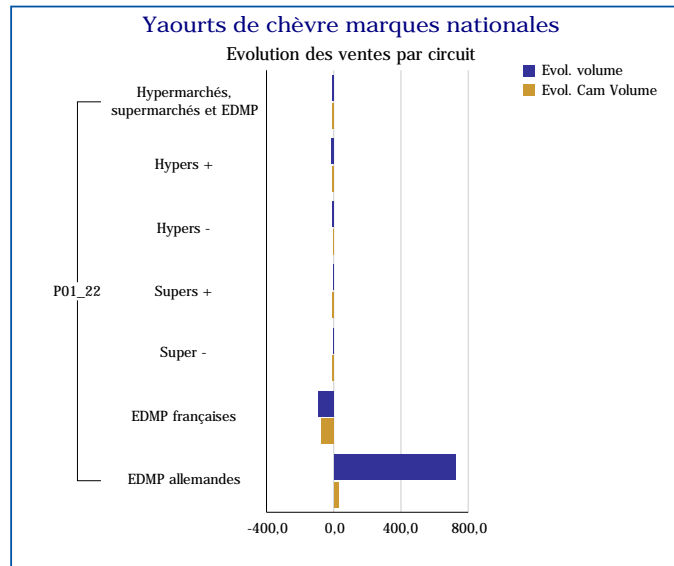
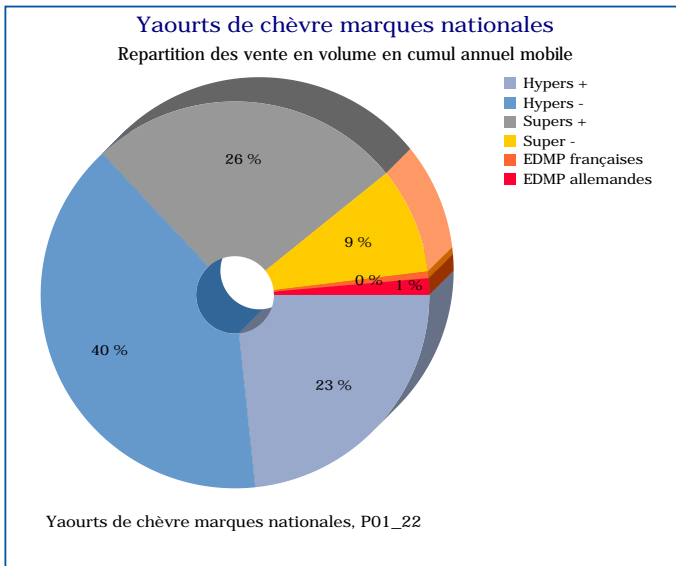
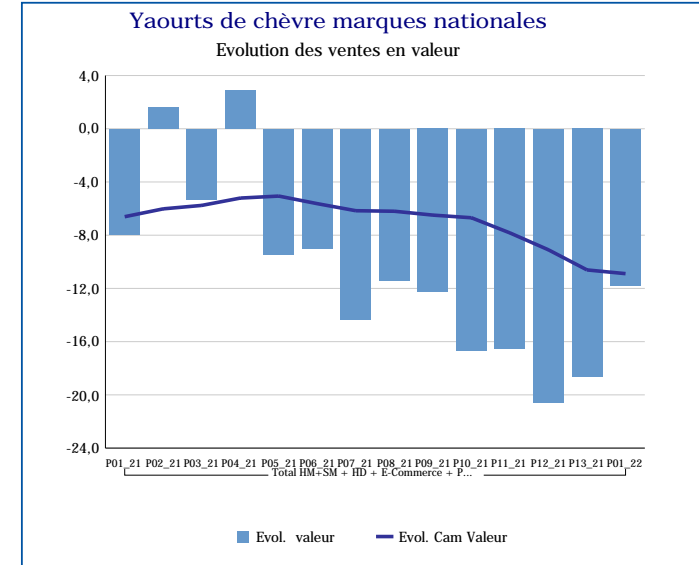
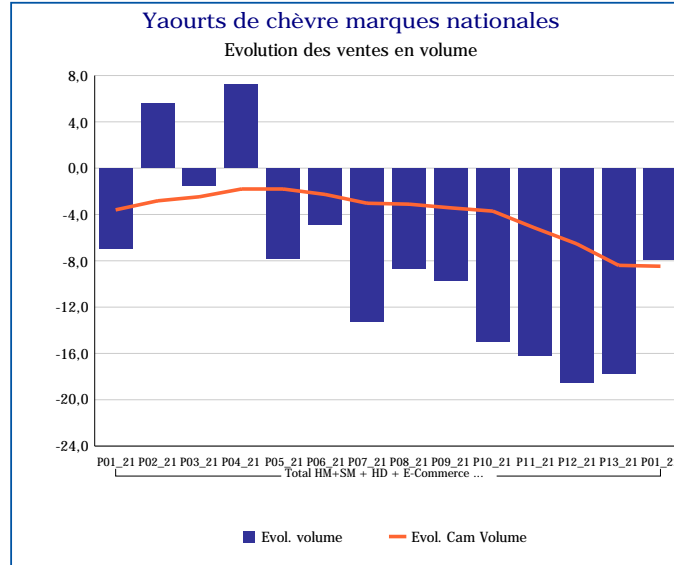
Pour en savoir plus : [Glossaire](#)

Yaourts standards chèvre	
Total HM+SM + HD + E-Commerce + PROXI	
P01_22	
Ventes en tonnes	752
Evol. volume	-0,7 %
CAM volume (tonnes)	10 490
Evol. Cam Volume	-1,9 %
Ventes valeur (k€)	3 301
Evol. valeur	-5,8 %
CAM Valeur (K€)	47 378
Evol. Cam Valeur	-5,8 %
Prix moyen volume	4,39
Evol.prix moyen en volume	-5,2 %
CAM Prix	4,52
Evol. CAM Prix	-4,0 %



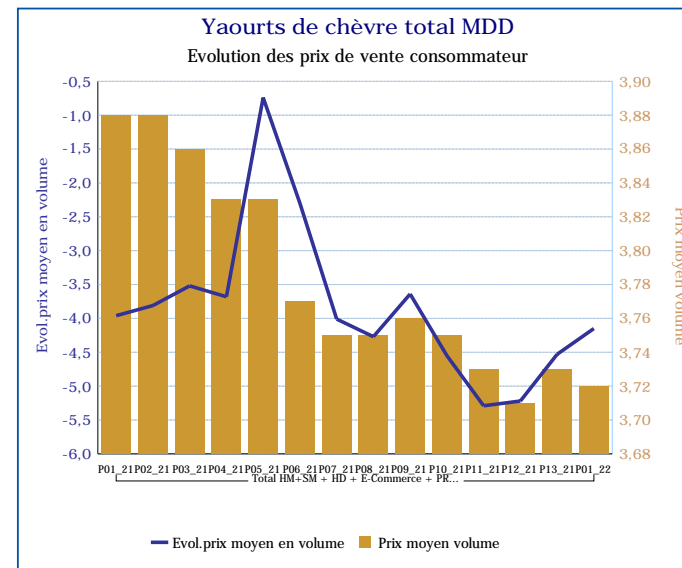
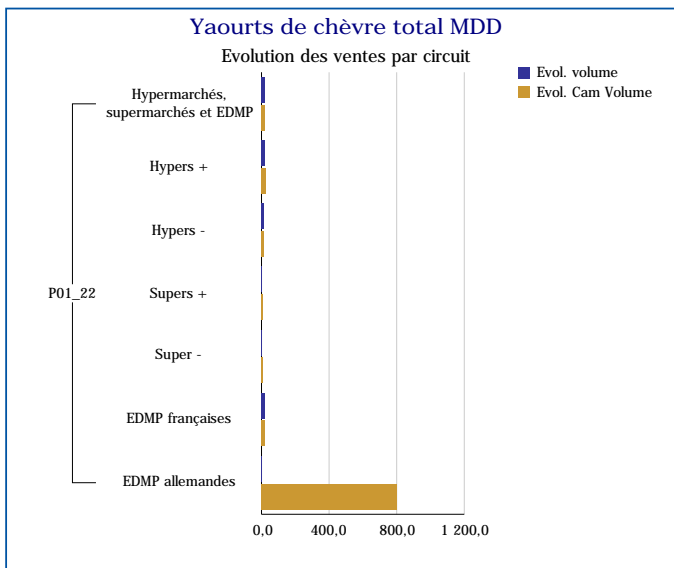
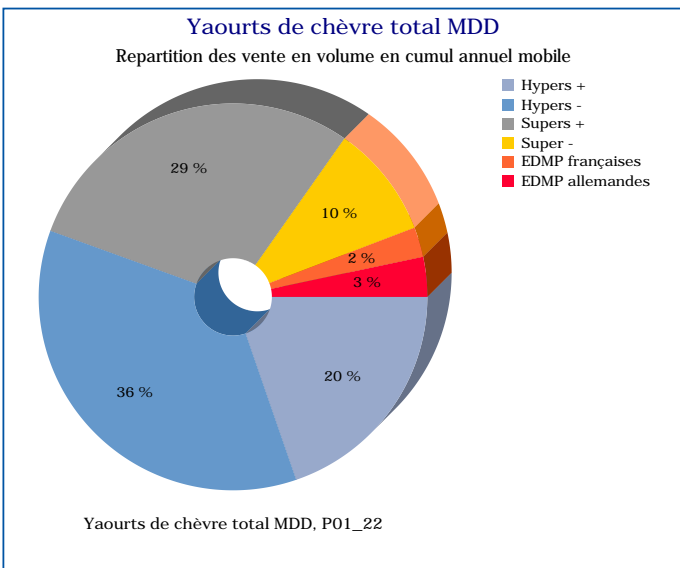
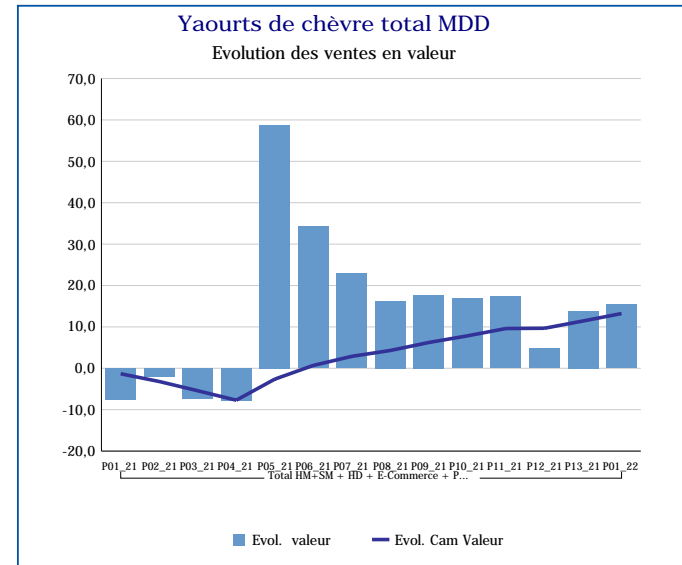
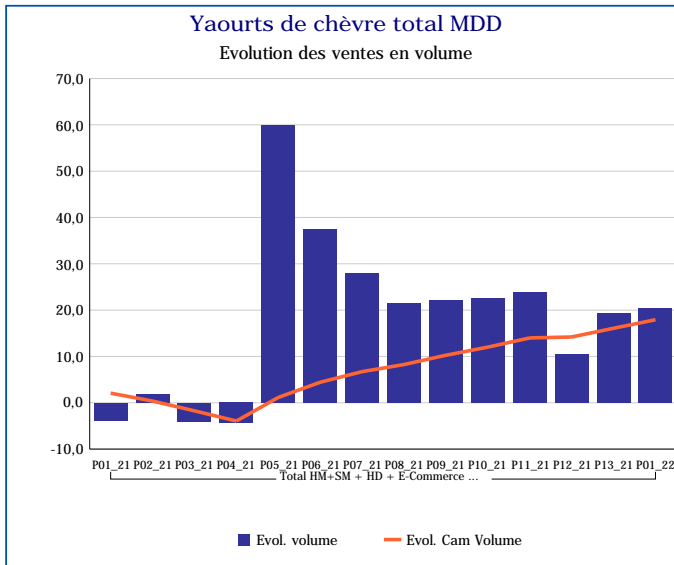
Pour en savoir plus : [Glossaire](#)

Yaourts de chèvre marques nationales	
Total HM+SM + HD + E-Commerce + PROXI	
P01_22	
Ventes en tonnes	513
Evol. volume	-7,9 %
CAM volume (tonnes)	7 300
Evol. Cam Volume	-8,5 %
Ventes valeur (k€)	2 394
Evol. valeur	-11,8 %
CAM Valeur (K€)	35 110
Evol. Cam Valeur	-10,9 %
Prix moyen volume	4,66
Evol.prix moyen en volume	-4,2 %
CAM Prix	4,81
Evol. CAM Prix	-2,6 %



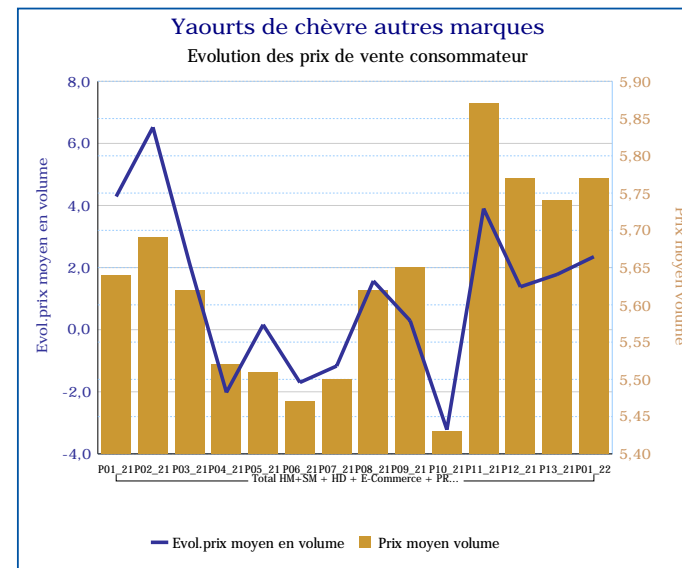
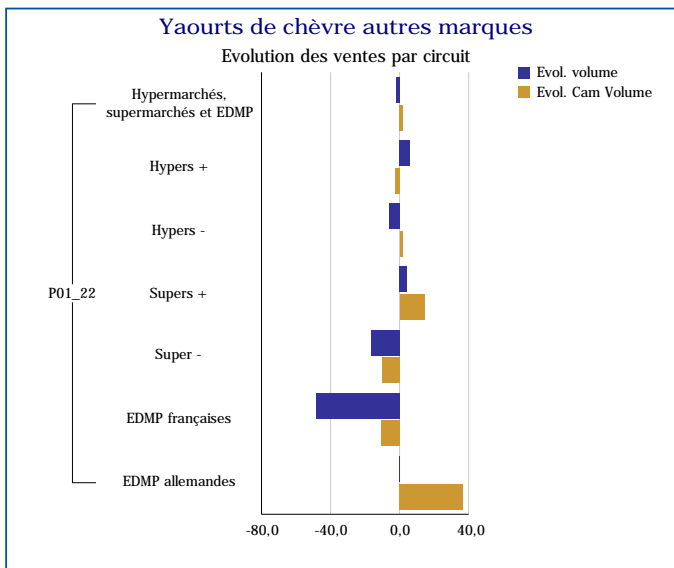
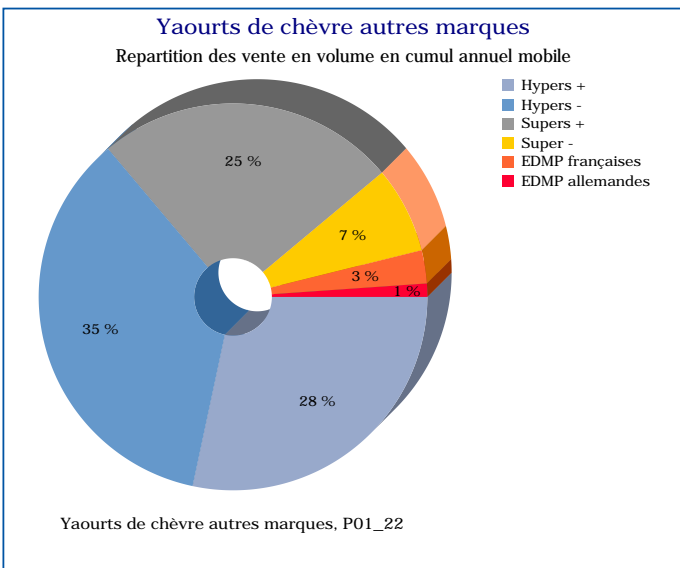
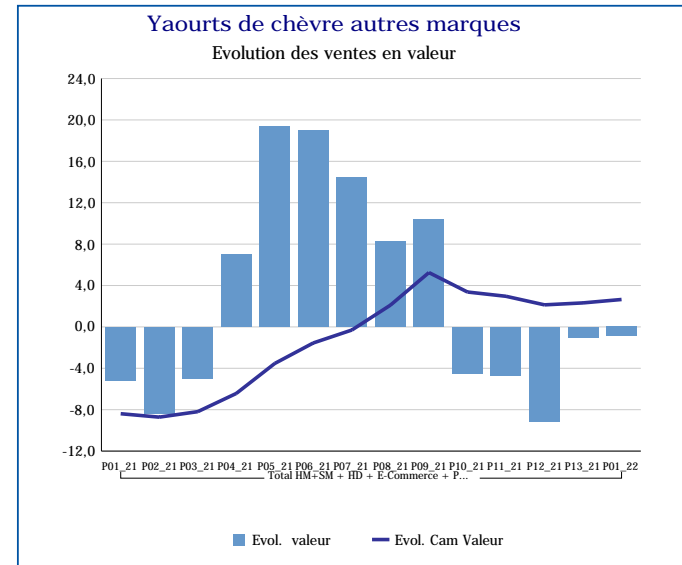
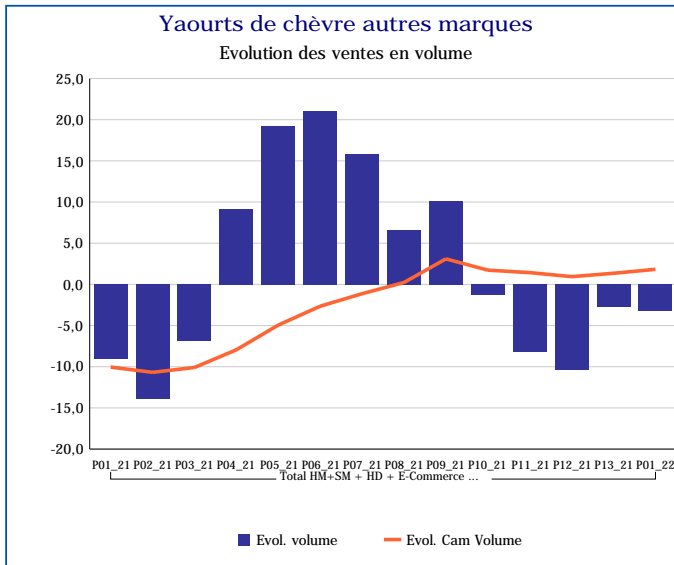
Pour en savoir plus : [Glossaire](#)

Yaourts de chèvre total MDD	
Total HM+SM + HD + E-Commerce + PROXI	
P01_22	
Ventes en tonnes	231
Evol. volume	20,4 %
CAM volume (tonnes)	3 065
Evol. Cam Volume	17,9 %
Ventes valeur (k€)	859
Evol. valeur	15,5 %
CAM Valeur (K€)	11 565
Evol. Cam Valeur	13,2 %
Prix moyen volume	3,72
Evol.prix moyen en volume	-4,2 %
CAM Prix	3,77
Evol. CAM Prix	-4,0 %



Pour en savoir plus : [Glossaire](#)

Yaourts de chèvre autres marques	
Total HM+SM + HD + E-Commerce + PROXI	
P01_22	
Ventes en tonnes	8
Evol. volume	-3,2 %
CAM volume (tonnes)	125
Evol. Cam Volume	1,8 %
Ventes valeur (k€)	47
Evol. valeur	-0,9 %
CAM Valeur (K€)	703
Evol. Cam Valeur	2,6 %
Prix moyen volume	5,77
Evol.prix moyen en volume	2,4 %
CAM Prix	5,62
Evol. CAM Prix	0,8 %



Pour en savoir plus : [Glossaire](#)