

Rapport sur les ventes en magasins :

Fromages de chèvre LS (yc allégés) ; Fromages de chèvre allégés LS ; Fromages de chèvres (hors allégés) LS ; Fromages de chèvre AOP LS ; Banon LS ; Chabichou du Poitou LS ; Charolais LS ; Crottin de Chavignol LS ; Mâconnais LS ; Pélardon LS ; Picodon LS ; Pouligny Saint Pierre LS ; Rigotte de Condrieu LS ; Rocamadour LS ; Sainte Maure de Touraine LS ; Selles sur Cher LS ; Valençay LS ; Fromages de chèvre LS hors AOP ; Fromages de chèvre affinés hors AOP ; Bûches / bûchettes affinées LS ; Crottins LS ; Chèvres LS affinés autres formes ; Chèvres affinés palet / formes ronde LS ; Chèvres frais ; Chèvre frais à tartiner LS ; Chèvre frais bûches / bûchettes LS ; Chèvre frais en crottins LS ; Chèvre frais autres formes LS ; Chèvre frais pyramide LS ; Chèvre frais palet/forme ronde LS ; Fromages bio LS ; Fromage de chèvre bio LS ; Fromages de chèvre LS marques nationales ; Fromages de chèvre LS total MDD ;
Fromages de chèvre LS autres marques ;
Total HM+SM + HD + E-Commerce + PROXI ;

Période d'étude : P01_22

Total HM+SM + HD + E-Commerce + PROXI

Ventes en tonnes	P01_21	P02_21	P03_21	P04_21	P05_21	P06_21	P07_21	P08_21	P09_21	P10_21	P11_21	P12_21	P13_21	P01_22	Cumul courant vol	CAM vol
Fromages de chèvre LS (yc allégés)	4 105	3 996	4 078	4 136	4 092	4 192	3 767	3 869	3 905	3 879	3 836	3 796	3 693	3 827	3 827	51 066
Fromages de chèvre allégés LS	55	64	64	66	66	64	94	62	61	63	64	62	62	57	57	849
Fromages de chèvres (hors allégés) LS	4 050	3 932	4 014	4 070	4 026	4 128	3 673	3 807	3 844	3 816	3 773	3 734	3 631	3 771	3 771	50 217
Fromages de chèvre AOP LS	343	252	256	294	246	300	274	277	274	241	258	263	253	320	320	3 509
Banon LS	2	1	0	1	1	1	1	1	1	1	0	0	1	1	1	9
Chabichou du Poitou LS	17	9	9	12	9	10	15	11	10	10	17	14	12	16	16	154
Charolais LS	6	4	4	5	4	6	6	6	5	4	5	4	3	4	4	61
Crottin de Chavignol LS	48	29	31	34	27	37	32	32	31	32	33	33	32	37	37	421
Mâconnais LS	2	2	2	2	2	2	2	2	2	2	2	2	2	2	2	25
Pélardon LS	6	5	5	6	5	7	6	7	8	5	5	6	5	6	6	74
Picodon LS	29	22	25	25	21	26	22	25	26	22	22	23	21	26	26	307
Poulligny Saint Pierre LS	7	5	4	6	5	5	7	5	5	5	6	6	4	6	6	69
Rigotte de Condrieu LS	2	1	1	2	2	2	2	2	2	2	2	2	2	2	2	24
Rocamadour LS	67	51	51	60	51	67	56	57	56	49	47	52	48	68	68	713
Sainte Maure de Touraine LS	95	68	68	77	65	73	70	80	75	66	72	69	68	86	86	936
Selles sur Cher LS	50	47	48	54	46	50	43	41	44	35	37	43	46	55	55	589
Valençay LS	11	7	7	8	7	9	8	7	7	7	9	7	7	11	11	100
Fromages de chèvre LS hors AOP	3 707	3 681	3 758	3 776	3 780	3 828	3 398	3 530	3 569	3 574	3 514	3 471	3 378	3 450	3 450	46 708

Ventes en tonnes	P01_21	P02_21	P03_21	P04_21	P05_21	P06_21	P07_21	P08_21	P09_21	P10_21	P11_21	P12_21	P13_21	P01_22	Cumul courant vol	CAM vol
Fromages de chèvre affinés hors AOP	3 152	3 194	3 216	3 253	3 250	3 274	2 903	3 000	3 047	3 056	3 010	2 966	2 897	2 915	2 915	39 981
Bûches / bûchettes affinées LS	2 405	2 521	2 511	2 514	2 525	2 514	2 243	2 320	2 356	2 372	2 334	2 291	2 228	2 225	2 225	30 954
Crottins LS	190	142	169	164	160	174	149	146	154	140	140	147	151	173	173	2 009
Chèvres LS affinés autres formes	95	79	79	80	78	95	75	84	84	81	70	71	79	84	84	1 039
Chèvres affinés palet / formes ronde LS	458	450	453	493	482	485	432	446	448	459	464	451	436	424	424	5 922
Chèvres frais	555	486	543	523	530	554	495	530	523	518	505	505	481	535	535	6 728
Chèvre frais à tartiner LS	21	20	19	21	21	21	20	20	29	20	18	18	18	20	20	267
Chèvre frais bûches / bûchettes LS	36	29	35	27	27	34	29	33	34	31	31	26	24	35	35	396
Chèvre frais en crottins LS	2	3	3	3	3	4	4	3	3	4	3	4	3	4	4	44
Chèvre frais autres formes LS	23	7	8	10	9	10	11	13	13	11	9	9	9	21	21	139
Chèvre frais pyramide LS	140	138	171	140	137	149	127	145	128	140	155	155	138	133	133	1 855
Chèvre frais palet/forme ronde LS	333	290	306	321	332	335	305	316	316	312	288	293	288	323	323	4 026
Fromages bio LS	842	921	920	901	939	984	975	898	889	974	856	828	775	714	714	11 571
Fromage de chèvre bio LS	114	122	130	121	116	132	115	111	108	117	116	106	103	100	100	1 497
Fromages de chèvre LS marques nationales	1 869	1 897	1 978	1 922	1 894	1 923	1 747	1 769	1 797	1 810	1 848	1 818	1 784	1 770	1 770	23 958
Fromages de chèvre LS total MDD	1 761	1 731	1 733	1 820	1 846	1 846	1 642	1 697	1 682	1 667	1 626	1 618	1 561	1 577	1 577	22 046
Fromages de chèvre LS autres marques	475	368	367	394	352	424	378	402	425	402	362	360	347	480	480	5 063

Pour en savoir plus : [Glossaire](#)

Total HM+SM + HD + E-Commerce + PROXI

Evol. volume	P01_21	P02_21	P03_21	P04_21	P05_21	P06_21	P07_21	P08_21	P09_21	P10_21	P11_21	P12_21	P13_21	P01_22	Evol cumul courant vol	Evol CAM vol
Fromages de chèvre LS (yc allégés)	6,4	8,0	7,5	-6,3	-9,7	-6,8	-7,7	-3,3	-2,2	-3,0	-2,7	-9,1	-8,3	-6,8	-6,8	-4,1
Fromages de chèvre allégés LS	14,4	18,6	13,9	-9,0	-6,9	-15,4	37,4	-0,6	-2,2	-2,3	4,3	-7,4	-1,6	3,3	3,3	1,8
Fromages de chèvres (hors allégés) LS	6,3	7,8	7,4	-6,2	-9,8	-6,7	-8,4	-3,3	-2,2	-3,0	-2,8	-9,1	-8,4	-6,9	-6,9	-4,2
Fromages de chèvre AOP LS	9,8	12,2	11,1	6,7	-10,3	4,9	0,9	4,5	3,8	-2,9	5,2	1,3	-2,0	-6,7	-6,7	1,8
Banon LS	-1,6	15,6	-44,8	39,8	-4,5	-16,2	-5,3	5,8	38,4	11,5	-37,5	-23,2	-5,3	-38,3	-38,3	-8,2
Chabichou du Poitou LS	-1,0	-2,7	-18,9	-10,4	10,9	-2,1	42,9	26,2	14,7	17,9	90,2	34,2	2,7	-4,9	-4,9	12,8
Charolais LS	51,9	30,9	16,5	32,8	14,3	42,6	30,7	-3,3	-8,0	7,4	4,0	3,2	-28,3	-36,7	-36,7	5,8
Crottin de Chavignol LS	23,6	-2,9	-1,3	-9,0	-26,2	-15,2	-20,0	-7,6	-7,2	-1,8	-7,7	-14,0	-20,6	-22,4	-22,4	-12,8
Mâconnais LS	11,4	20,0	22,4	36,6	13,8	2,5	-2,7	-1,9	6,8	-7,8	-1,9	-0,1	-2,8	-11,1	-11,1	4,6
Pélardon LS	10,2	19,3	31,1	31,2	2,4	18,7	-1,3	0,2	-10,2	-17,3	-0,5	11,0	-4,8	-1,9	-1,9	3,5
Picodon LS	26,4	17,6	26,3	22,0	-1,5	4,1	-3,6	14,3	5,7	6,8	14,0	4,0	-7,3	-10,4	-10,4	6,2
Poulligny Saint Pierre LS	-10,5	-16,0	-27,6	-11,5	-18,1	-6,7	37,6	-4,6	-5,3	-1,7	28,5	22,2	-12,0	-19,3	-19,3	-3,9
Rigotte de Condrieu LS	-26,3	-59,0	-81,3	-39,2	-35,4	-49,9	-2,6	-9,1	-12,3	-10,8	-26,3	-34,1	-25,0	-0,9	-0,9	-31,5
Rocamadour LS	5,1	11,9	7,5	9,6	-4,0	10,0	-5,2	4,9	-5,2	-6,4	-9,0	-2,1	-13,2	1,7	1,7	-0,1
Sainte Maure de Touraine LS	13,0	15,0	20,6	6,5	-10,7	4,4	5,8	10,1	15,8	14,0	23,0	4,7	10,5	-9,0	-9,0	7,4
Selles sur Cher LS	-3,8	28,8	20,9	13,7	-7,8	3,2	-6,4	-5,6	2,5	-18,6	-14,6	4,6	17,5	9,2	9,2	3,1
Valençay LS	7,6	-9,9	6,5	-8,4	-45,4	7,2	16,0	13,8	20,2	0,5	16,6	-2,1	3,7	-1,7	-1,7	-1,8
Fromages de chèvre LS hors AOP	6,0	7,5	7,1	-7,1	-9,7	-7,5	-9,1	-3,9	-2,6	-3,1	-3,3	-9,8	-8,8	-6,9	-6,9	-4,6

Evol. volume	P01_21	P02_21	P03_21	P04_21	P05_21	P06_21	P07_21	P08_21	P09_21	P10_21	P11_21	P12_21	P13_21	P01_22	Evol cumul courant vol	Evol CAM vol
Fromages de chèvre affinés hors AOP	7,3	8,5	8,4	-7,5	-10,3	-7,9	-8,8	-3,4	-1,4	-3,0	-4,0	-12,0	-9,4	-7,5	-7,5	-4,8
Bûches / bûchettes affinées LS	5,9	8,5	8,9	-10,0	-13,1	-10,8	-10,7	-4,4	-2,1	-2,1	-4,6	-13,7	-8,8	-7,5	-7,5	-5,8
Crottins LS	12,6	1,9	4,6	-4,2	-8,0	5,3	-0,6	4,3	9,5	-7,5	-6,9	-4,0	-15,8	-8,8	-8,8	-2,7
Chèvres LS affinés autres formes	12,5	-9,8	8,0	0,7	-1,5	8,4	-9,9	-8,2	4,4	-14,0	0,4	-1,8	-7,0	-11,6	-11,6	-3,7
Chèvres affinés palet / formes ronde LS	11,3	16,1	7,1	5,1	4,6	1,0	-0,2	0,7	-1,4	-3,6	-0,1	-7,4	-10,2	-7,5	-7,5	0,0
Chèvres frais	-0,6	1,3	-0,1	-4,4	-6,1	-5,0	-11,0	-6,3	-9,4	-3,6	0,8	5,3	-5,2	-3,6	-3,6	-3,8
Chèvre frais à tartiner LS	-1,8	-1,3	-4,8	-6,2	-3,4	-9,6	-7,7	-8,2	27,0	-3,3	-1,4	-10,6	-7,0	-3,9	-3,9	-3,0
Chèvre frais bûches / bûchettes LS	-42,2	-37,8	-34,3	-48,4	-27,4	-1,1	-19,7	-25,7	-22,3	-18,6	-32,9	-15,6	-20,9	-5,0	-5,0	-25,5
Chèvre frais en crottins LS	31,0	16,8	-42,1	-4,3	-42,4	27,0	43,6	-3,5	-17,5	-20,5	-5,0	52,8	26,7	91,0	91,0	0,0
Chèvre frais autres formes LS	-0,4	-19,5	-11,2	62,5	11,3	-13,7	-32,4	-2,8	3,7	12,9	0,4	12,4	4,2	-8,1	-8,1	-2,9
Chèvre frais pyramide LS	11,0	5,9	9,8	-6,6	-1,7	5,3	-5,6	10,1	-9,2	6,8	20,0	10,9	-10,2	-5,2	-5,2	2,1
Chèvre frais palet/forme ronde LS	2,8	6,5	2,3	2,8	-5,7	-8,9	-11,8	-10,0	-10,6	-6,2	-2,1	5,3	-1,3	-3,0	-3,0	-3,8
Fromages bio LS	7,8	8,7	1,1	-20,8	-12,0	-11,8	-5,8	-6,8	-13,4	-3,4	-7,5	-13,5	-15,8	-15,2	-15,2	-9,3
Fromage de chèvre bio LS	22,4	19,8	20,6	-8,9	-9,7	-2,6	-4,6	-0,1	-8,9	-2,6	-0,3	-21,7	-14,0	-12,3	-12,3	-4,2
Fromages de chèvre LS marques nationales	1,5	5,4	9,6	-7,9	-12,9	-8,1	-6,3	-1,2	0,5	-0,4	-3,1	-7,5	-3,4	-5,3	-5,3	-3,4
Fromages de chèvre LS total MDD	10,0	7,7	3,5	-9,1	-9,4	-9,2	-10,2	-6,3	-5,5	-7,0	-3,4	-12,2	-15,3	-10,4	-10,4	-7,0

Evol. volume	P01_21	P02_21	P03_21	P04_21	P05_21	P06_21	P07_21	P08_21	P09_21	P10_21	P11_21	P12_21	P13_21	P01_22	Evol cumul courant vol	Evol CAM vol
Fromages de chèvre LS autres marques	14,6	24,9	16,2	22,0	9,6	13,2	-2,5	1,2	0,3	2,8	3,0	-1,5	3,3	1,0	1,0	6,4

Pour en savoir plus : [Glossaire](#)

Total HM+SM + HD + E-Commerce + PROXI

Ventes valeur (k€)	P01_21	P02_21	P03_21	P04_21	P05_21	P06_21	P07_21	P08_21	P09_21	P10_21	P11_21	P12_21	P13_21	P01_22	Cumul courant val	CAM val
Fromages de chèvre LS (yc allégés)	51 433	47 133	48 386	49 641	48 264	51 043	45 852	47 323	47 992	46 624	46 150	45 840	44 669	48 795	48 795	617 709
Fromages de chèvre allégés LS	571	667	661	692	692	666	949	643	641	665	673	657	654	601	601	8 860
Fromages de chèvres (hors allégés) LS	50 862	46 467	47 724	48 949	47 572	50 377	44 903	46 680	47 351	45 959	45 477	45 183	44 015	48 194	48 194	608 849
Fromages de chèvre AOP LS	8 234	6 017	6 159	6 969	5 974	7 251	6 548	6 703	6 776	5 954	6 253	6 400	6 137	7 789	7 789	84 929
Banon LS	82	36	15	33	33	38	33	41	57	38	20	23	28	53	53	448
Chabichou du Poitou LS	382	221	222	276	214	230	330	258	244	227	352	301	260	356	356	3 490
Charolais LS	129	87	90	107	96	139	139	131	114	104	109	96	71	79	79	1 363
Crottin de Chavignol LS	1 328	825	877	957	773	991	865	901	899	923	943	957	921	1 073	1 073	11 903
Mâconnais LS	86	62	59	75	66	60	56	68	72	63	60	58	58	79	79	836
Pélardon LS	176	143	151	169	163	203	181	221	230	162	164	173	148	174	174	2 282
Picodon LS	770	591	648	664	576	696	602	690	742	609	604	616	580	712	712	8 331
Poulligny Saint Pierre LS	157	97	97	134	104	110	166	109	104	101	128	139	82	129	129	1 501
Rigotte de Condrieu LS	85	39	20	63	63	63	77	77	74	82	71	60	67	90	90	846
Rocamadour LS	1 761	1 346	1 365	1 566	1 368	1 759	1 464	1 507	1 510	1 315	1 267	1 412	1 299	1 802	1 802	18 979
Sainte Maure de Touraine LS	1 850	1 319	1 337	1 498	1 274	1 436	1 357	1 555	1 492	1 309	1 416	1 370	1 331	1 717	1 717	18 409
Selles sur Cher LS	1 152	1 077	1 099	1 223	1 063	1 153	994	958	1 033	829	876	1 013	1 067	1 259	1 259	13 643
Valençay LS	242	148	150	171	155	216	197	161	170	168	229	176	170	249	249	2 362
Fromages de chèvre LS hors AOP	42 628	40 450	41 565	41 981	41 598	43 125	38 355	39 977	40 575	40 005	39 224	38 783	37 878	40 405	40 405	523 920

Ventes valeur (k€)	P01_21	P02_21	P03_21	P04_21	P05_21	P06_21	P07_21	P08_21	P09_21	P10_21	P11_21	P12_21	P13_21	P01_22	Cumul courant val	CAM val
Fromages de chèvre affinés hors AOP	34 868	34 117	34 686	35 220	34 797	35 887	31 797	33 017	33 604	33 262	32 793	32 393	31 740	32 935	32 935	436 248
Bûches / bâchettes affinées LS	22 978	24 129	24 069	24 046	24 159	24 266	21 640	22 352	22 672	22 835	22 521	22 016	21 394	21 455	21 455	297 555
Crottins LS	3 267	2 424	2 867	2 779	2 705	2 961	2 550	2 510	2 640	2 410	2 412	2 517	2 620	3 088	3 088	34 482
Chèvres LS affinés autres formes	1 916	1 420	1 467	1 536	1 454	1 779	1 439	1 618	1 637	1 540	1 339	1 370	1 474	1 728	1 728	19 802
Chèvres affinés palet / formes ronde LS	6 604	6 093	6 236	6 817	6 419	6 807	6 119	6 475	6 589	6 420	6 476	6 417	6 212	6 534	6 534	83 614
Chèvres frais	7 760	6 333	6 878	6 761	6 801	7 239	6 558	6 959	6 970	6 742	6 432	6 390	6 138	7 470	7 470	87 672
Chèvre frais à tartiner LS	229	216	213	231	230	227	213	218	311	213	195	194	195	220	220	2 875
Chèvre frais bâches / bâchettes LS	615	464	546	452	450	597	505	559	569	513	493	425	402	568	568	6 543
Chèvre frais en crottins LS	40	52	51	57	47	61	60	53	57	65	56	62	55	65	65	740
Chèvre frais autres formes LS	648	164	170	205	204	240	264	298	301	244	202	198	204	606	606	3 299
Chèvre frais pyramide LS	1 672	1 675	2 031	1 688	1 644	1 781	1 540	1 708	1 544	1 651	1 784	1 802	1 624	1 561	1 561	22 033
Chèvre frais palet/forme ronde LS	4 556	3 763	3 868	4 128	4 226	4 333	3 976	4 124	4 188	4 057	3 702	3 710	3 658	4 451	4 451	52 182
Fromages bio LS	12 372	13 355	13 342	13 170	13 415	14 130	14 038	13 156	13 058	14 088	12 432	12 210	11 405	10 709	10 709	168 506
Fromage de chèvre bio LS	1 969	2 061	2 173	2 087	2 013	2 244	2 027	1 964	1 921	2 047	1 991	1 843	1 791	1 754	1 754	25 916
Fromages de chèvre LS marques nationales	20 860	20 789	21 846	21 107	20 882	21 672	19 484	19 741	19 984	20 077	20 481	20 046	19 847	20 125	20 125	266 080
Fromages de chèvre LS total MDD	20 238	19 038	19 062	20 379	20 032	20 658	18 526	18 830	18 600	18 220	18 079	18 220	17 591	18 355	18 355	245 589
Fromages de chèvre LS	10 336	7 307	7 478	8 155	7 350	8 712	7 843	8 752	9 408	8 326	7 590	7 574	7 231	10 315	10 315	106 040

Ventes valeur (k€)	P01_21	P02_21	P03_21	P04_21	P05_21	P06_21	P07_21	P08_21	P09_21	P10_21	P11_21	P12_21	P13_21	P01_22	Cumul courant val	CAM val
autres marques																

Pour en savoir plus : [Glossaire](#)

Total HM+SM + HD + E-Commerce + PROXI

Evol. valeur	P01_21	P02_21	P03_21	P04_21	P05_21	P06_21	P07_21	P08_21	P09_21	P10_21	P11_21	P12_21	P13_21	P01_22	Evol cumul courant val	Evol CAM val
Fromages de chèvre LS (yc allégés)	7,0	8,6	7,5	-4,1	-8,6	-3,5	-5,6	-1,6	-0,4	-2,3	-1,4	-6,4	-6,2	-5,1	-5,1	-2,5
Fromages de chèvre allégés LS	15,1	19,0	14,3	-9,0	-6,8	-14,4	34,3	-0,3	-1,4	-1,2	5,0	-6,7	-0,4	5,2	5,2	2,2
Fromages de chèvres (hors allégés) LS	6,9	8,4	7,4	-4,0	-8,6	-3,3	-6,2	-1,6	-0,4	-2,3	-1,5	-6,4	-6,3	-5,2	-5,2	-2,5
Fromages de chèvre AOP LS	11,0	13,0	11,4	7,5	-7,8	6,1	1,4	5,7	5,2	-1,1	5,2	2,8	-0,9	-5,4	-5,4	2,9
Banon LS	1,8	25,9	-42,0	58,0	17,0	-3,2	0,6	11,8	35,8	16,3	-35,8	-18,0	-2,0	-35,1	-35,1	-1,7
Chabichou du Poitou LS	2,1	4,8	-9,0	2,1	21,2	10,3	45,6	29,3	23,3	23,7	76,4	30,1	6,2	-6,9	-6,9	17,3
Charolais LS	42,5	22,4	15,2	33,5	16,6	37,8	29,6	2,1	-3,6	14,2	3,1	9,4	-25,8	-38,3	-38,3	6,8
Crottin de Chavignol LS	21,6	-1,4	0,3	-8,5	-23,2	-15,2	-19,3	-5,4	-3,7	1,3	-3,5	-9,8	-15,7	-19,2	-19,2	-10,2
Mâconnais LS	16,6	26,3	28,6	44,6	21,9	12,4	2,8	4,0	16,5	1,4	3,0	4,3	1,2	-8,9	-8,9	10,6
Pélardon LS	14,7	26,0	39,5	40,1	6,1	23,3	1,4	2,1	-8,5	-16,0	0,5	15,0	-2,2	-1,3	-1,3	6,6
Picodon LS	23,7	16,4	22,0	19,9	-0,2	5,5	-1,8	15,6	8,1	7,8	11,0	5,8	-4,1	-7,5	-7,5	6,9
Poulligny Saint Pierre LS	-7,1	-12,2	-25,9	-6,2	-13,8	-2,9	52,7	1,0	-1,4	3,4	30,4	26,4	-9,2	-17,8	-17,8	0,5
Rigotte de Condrieu LS	-29,4	-60,0	-80,7	-39,9	-34,2	-48,6	-3,1	-12,4	-13,6	-10,8	-25,3	-33,4	-23,2	5,9	5,9	-31,1
Rocamadour LS	7,5	13,1	9,0	9,9	-2,0	11,7	-3,9	5,8	-3,3	-5,0	-7,0	0,4	-10,9	2,3	2,3	1,4
Sainte Maure de Touraine LS	14,3	17,7	22,0	7,0	-8,7	6,8	6,6	11,4	16,5	15,2	23,1	6,6	11,2	-7,2	-7,2	8,8
Selles sur Cher LS	-1,4	29,4	22,0	12,7	-6,1	4,1	-4,8	-3,3	5,9	-16,6	-11,8	5,3	18,5	9,3	9,3	4,4
Valençay LS	10,1	-5,7	9,7	-3,4	-40,0	24,2	34,2	17,9	25,4	6,2	39,1	6,7	9,8	3,0	3,0	7,0
Fromages de chèvre LS hors AOP	6,1	7,8	6,8	-5,7	-8,7	-4,8	-7,4	-2,8	-1,3	-2,5	-2,5	-7,7	-7,1	-5,2	-5,2	-3,4

Evol. valeur	P01_21	P02_21	P03_21	P04_21	P05_21	P06_21	P07_21	P08_21	P09_21	P10_21	P11_21	P12_21	P13_21	P01_22	Evol cumul courant val	Evol CAM val
Fromages de chèvre affinés hors AOP	7,9	9,2	8,7	-6,0	-9,2	-4,9	-6,8	-1,7	0,4	-2,2	-2,7	-9,6	-7,4	-5,5	-5,5	-3,2
Bûches / bûchettes affinées LS	6,8	9,8	9,4	-10,1	-12,6	-9,9	-10,1	-3,6	-1,5	-1,6	-4,0	-13,5	-8,2	-6,6	-6,6	-5,2
Crottins LS	10,7	2,4	5,5	-5,4	-9,5	4,8	0,1	4,2	8,8	-6,1	-5,7	-3,2	-13,5	-5,5	-5,5	-2,2
Chèvres LS affinés autres formes	11,8	-8,5	9,2	4,8	-1,3	11,7	-4,7	-3,4	5,9	-10,1	2,6	2,0	-5,7	-9,8	-9,8	-1,0
Chèvres affinés palet / formes ronde LS	9,1	15,3	7,3	9,1	4,3	7,4	2,9	3,4	3,0	-0,7	2,2	0,1	-1,4	-1,1	-1,1	3,8
Chèvres frais	-1,2	0,8	-1,9	-4,5	-6,3	-4,0	-9,9	-7,5	-9,0	-3,9	-1,1	3,1	-5,7	-3,7	-3,7	-4,3
Chèvre frais à tartiner LS	-6,8	-9,3	-13,3	-13,7	-11,9	-20,3	-12,5	-11,3	24,9	-5,9	-3,3	-14,0	-12,3	-3,9	-3,9	-8,4
Chèvre frais bûches / bûchettes LS	-40,9	-32,9	-31,8	-42,9	-24,9	2,4	-16,7	-27,2	-22,4	-18,0	-28,2	-12,9	-18,1	-7,6	-7,6	-22,8
Chèvre frais en crottins LS	14,9	11,0	-36,4	-3,0	-35,1	15,6	28,8	-5,7	-17,6	-19,2	-5,9	36,4	18,7	60,8	60,8	-1,8
Chèvre frais autres formes LS	0,7	-18,8	-8,5	59,2	18,0	-9,9	-27,0	-1,0	9,2	15,9	6,1	17,9	1,3	-6,5	-6,5	-0,4
Chèvre frais pyramide LS	5,9	1,4	3,5	-12,3	-8,0	1,3	-7,6	3,3	-11,6	0,7	12,4	7,9	-12,5	-6,7	-6,7	-2,4
Chèvre frais palet/forme ronde LS	5,6	8,9	3,6	5,6	-3,2	-5,7	-8,7	-8,4	-8,6	-4,1	-2,1	2,9	-1,0	-2,3	-2,3	-2,2
Fromages bio LS	7,8	9,0	1,1	-19,5	-13,6	-12,2	-5,8	-6,4	-12,4	-3,9	-7,9	-12,3	-14,0	-13,4	-13,4	-8,9
Fromage de chèvre bio LS	17,2	14,3	15,6	-10,5	-11,2	-4,8	-4,3	-0,2	-8,3	-3,2	-1,3	-18,9	-11,6	-10,9	-10,9	-4,8
Fromages de chèvre LS marques nationales	2,2	5,8	8,7	-8,8	-12,0	-5,7	-4,9	-0,7	1,2	-0,3	-2,0	-6,6	-3,4	-3,5	-3,5	-2,8
Fromages de chèvre LS total MDD	8,6	7,7	3,7	-7,9	-10,7	-7,6	-8,6	-4,9	-4,8	-7,9	-3,5	-10,2	-13,2	-9,3	-9,3	-6,2

Evol. valeur	P01_21	P02_21	P03_21	P04_21	P05_21	P06_21	P07_21	P08_21	P09_21	P10_21	P11_21	P12_21	P13_21	P01_22	Evol cumul courant val	Evol CAM val
Fromages de chèvre LS autres marques	14,2	20,0	14,4	25,4	11,1	15,4	0,3	4,0	5,7	6,8	5,9	5,3	6,3	-0,2	-0,2	8,5

Pour en savoir plus : [Glossaire](#)

Total HM+SM + HD + E-Commerce + PROXI

Prix moyen volume	P01_21	P02_21	P03_21	P04_21	P05_21	P06_21	P07_21	P08_21	P09_21	P10_21	P11_21	P12_21	P13_21	P01_22	Cumul courant prix	CAM prix
Fromages de chèvre LS (yc allégés)	12,53	11,79	11,86	12,00	11,79	12,18	12,17	12,23	12,29	12,02	12,03	12,08	12,10	12,75	--	12,10
Fromages de chèvre allégés LS	10,40	10,38	10,37	10,42	10,46	10,45	10,10	10,45	10,45	10,53	10,53	10,54	10,57	10,60	--	10,44
Fromages de chèvres (hors allégés) LS	12,56	11,82	11,89	12,03	11,82	12,20	12,23	12,26	12,32	12,05	12,05	12,10	12,12	12,78	--	12,12
Fromages de chèvre AOP LS	23,98	23,91	24,05	23,73	24,29	24,14	23,90	24,18	24,69	24,70	24,20	24,37	24,24	24,32	--	24,20
Banon LS	41,96	46,21	47,16	47,40	48,42	48,83	49,18	49,01	45,13	49,31	49,01	50,73	48,01	44,14	--	47,46
Chabichou du Poitou LS	22,54	23,50	23,94	23,39	23,99	23,86	21,48	23,13	24,46	23,76	21,20	21,68	21,88	22,06	--	22,73
Charolais LS	22,20	20,97	21,74	21,83	22,57	21,85	22,14	22,96	23,28	23,20	22,06	23,43	22,71	21,62	--	22,33
Crottin de Chavignol LS	27,56	28,11	28,36	27,93	28,84	27,02	27,28	28,24	28,81	28,73	28,42	28,61	28,51	28,72	--	28,26
Mâconnais LS	34,90	32,45	32,17	32,94	33,01	33,48	33,14	33,79	34,58	34,34	34,49	34,38	34,88	35,77	--	33,81
Pélardon LS	30,96	30,67	31,15	30,79	30,03	30,89	30,76	30,60	30,40	30,60	30,64	31,34	31,10	31,14	--	30,76
Picodon LS	26,89	26,79	26,22	26,14	26,94	26,76	26,97	27,66	28,38	27,92	26,83	27,28	27,06	27,76	--	27,14
Poulligny Saint Pierre LS	22,07	21,48	21,51	21,13	21,82	21,85	22,48	21,70	21,42	21,62	21,60	21,96	22,17	22,47	--	21,80
Rigotte de Condrieu LS	34,10	35,15	37,22	35,29	35,41	36,02	35,18	35,04	35,46	35,28	36,11	36,09	36,37	36,45	--	35,70
Rocamadour LS	26,41	26,36	26,66	26,10	26,74	26,43	26,30	26,48	27,00	26,98	26,95	26,89	26,90	26,57	--	26,63
Sainte Maure de Touraine LS	19,55	19,49	19,65	19,46	19,71	19,75	19,46	19,46	19,77	19,89	19,68	19,77	19,67	19,94	--	19,67
Selles sur Cher LS	22,99	22,90	23,06	22,49	23,16	23,07	23,10	23,34	23,58	23,60	23,46	23,29	23,18	23,01	--	23,14
Valençay LS	22,16	22,65	22,50	22,25	22,41	24,91	25,41	22,85	22,92	22,93	26,19	23,98	23,58	23,22	--	23,59
Fromages de chèvre LS hors AOP	11,50	10,99	11,06	11,12	11,00	11,27	11,29	11,33	11,37	11,19	11,16	11,17	11,21	11,71	--	11,22

Prix moyen volume	P01_21	P02_21	P03_21	P04_21	P05_21	P06_21	P07_21	P08_21	P09_21	P10_21	P11_21	P12_21	P13_21	P01_22	Cumul courant prix	CAM prix
Fromages de chèvre affinés hors AOP	11,06	10,68	10,79	10,83	10,71	10,96	10,95	11,00	11,03	10,88	10,90	10,92	10,96	11,30	--	10,91
Bûches / bûchettes affinées LS	9,56	9,57	9,59	9,57	9,57	9,65	9,65	9,63	9,62	9,62	9,65	9,61	9,60	9,64	--	9,61
Crottins LS	17,18	17,06	16,99	16,97	16,89	17,04	17,07	17,19	17,11	17,25	17,25	17,07	17,37	17,80	--	17,16
Chèvres LS affinés autres formes	20,26	18,09	18,59	19,08	18,60	18,66	19,26	19,20	19,42	18,96	19,27	19,41	18,59	20,66	--	19,06
Chèvres affinés palet / formes ronde LS	14,42	13,55	13,76	13,84	13,31	14,04	14,15	14,51	14,72	14,00	13,97	14,22	14,24	15,43	--	14,12
Chèvres frais	13,98	13,02	12,67	12,92	12,84	13,07	13,24	13,14	13,33	13,01	12,75	12,66	12,76	13,95	--	13,03
Chèvre frais à tartiner LS	11,02	10,92	10,96	10,86	10,76	10,68	10,67	10,74	10,86	10,60	10,58	10,58	10,67	11,01	--	10,77
Chèvre frais bûches / bûchettes LS	16,90	16,26	15,54	16,57	16,41	17,40	17,41	16,68	16,84	16,42	15,80	16,54	16,40	16,44	--	16,52
Chèvre frais en crottins LS	19,17	17,05	17,22	17,29	18,17	16,79	17,12	17,13	16,71	16,32	16,50	16,11	16,25	16,14	--	16,77
Chèvre frais autres formes LS	28,28	22,22	21,95	20,59	22,03	22,85	23,88	23,61	23,34	23,07	22,90	22,37	23,43	28,78	--	23,67
Chèvre frais pyramide LS	11,94	12,17	11,86	12,03	12,02	11,95	12,15	11,82	12,07	11,79	11,50	11,64	11,76	11,75	--	11,88
Chèvre frais palet/forme ronde LS	13,69	12,97	12,63	12,85	12,71	12,93	13,03	13,07	13,25	12,99	12,87	12,65	12,70	13,78	--	12,96
Fromages bio LS	14,69	14,51	14,50	14,62	14,29	14,36	14,40	14,65	14,70	14,47	14,53	14,75	14,71	15,00	--	14,56
Fromage de chèvre bio LS	17,34	16,91	16,78	17,22	17,37	17,04	17,59	17,72	17,80	17,43	17,12	17,35	17,37	17,60	--	17,31
Fromages de chèvre LS marques nationales	11,16	10,96	11,04	10,98	11,03	11,27	11,16	11,16	11,12	11,09	11,08	11,02	11,12	11,37	--	11,11
Fromages de chèvre LS total MDD	11,49	11,00	11,00	11,20	10,85	11,19	11,28	11,09	11,06	10,93	11,12	11,26	11,27	11,64	--	11,14
Fromages de chèvre LS autres marques	21,77	19,85	20,36	20,70	20,85	20,56	20,75	21,75	22,11	20,72	20,94	21,04	20,81	21,51	--	20,95

Pour en savoir plus : [Glossaire](#)

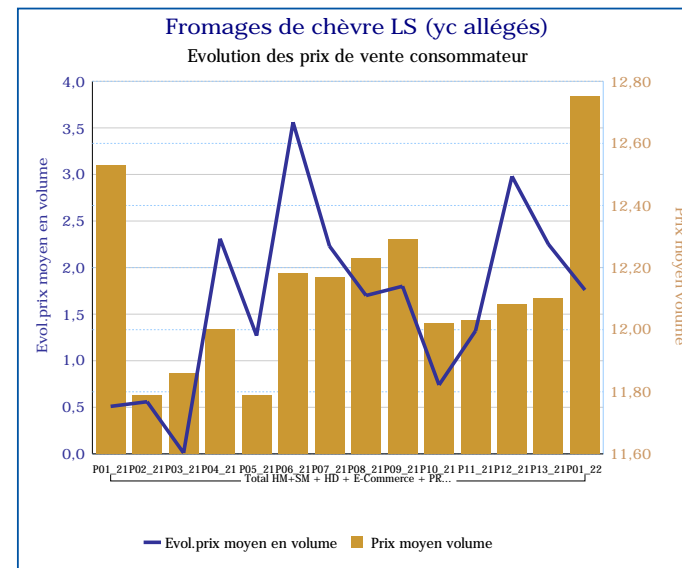
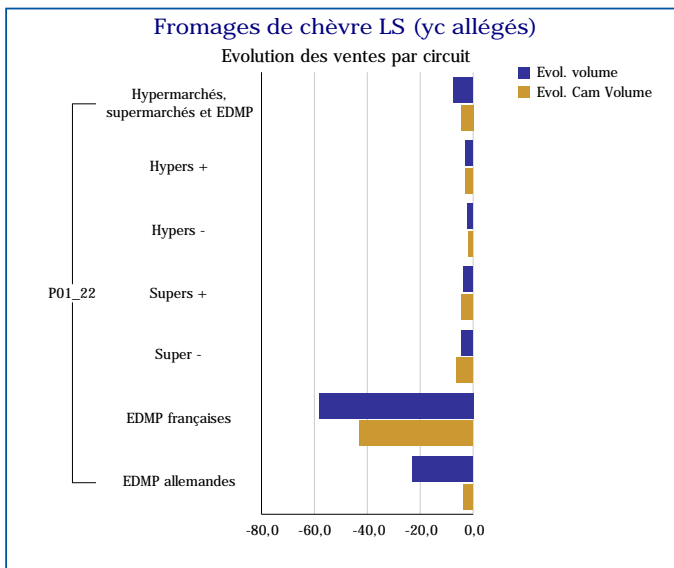
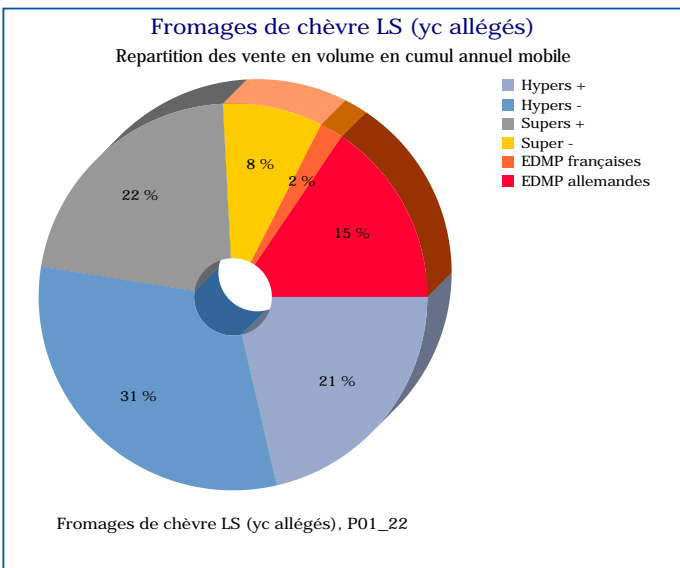
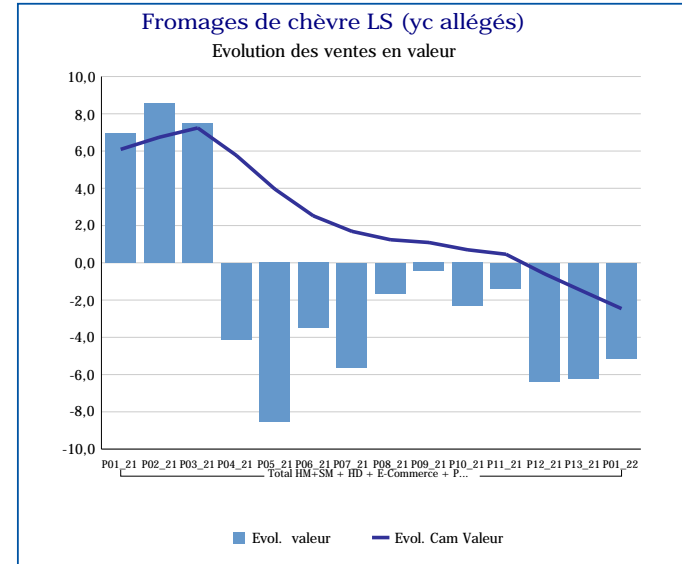
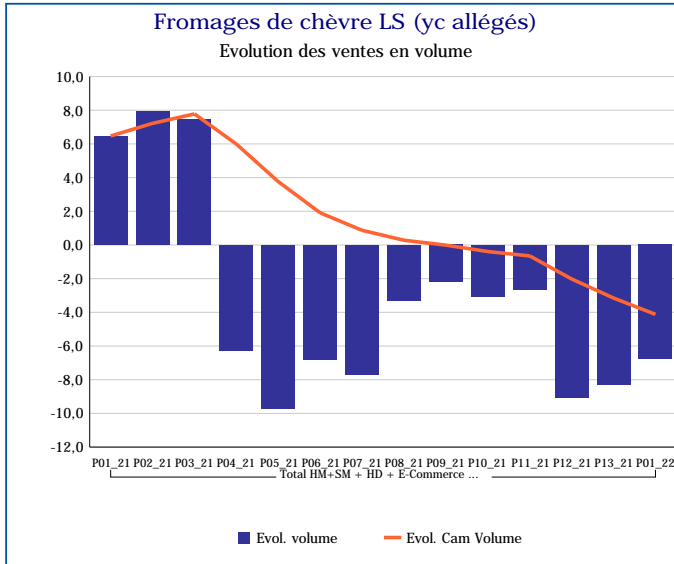
Total HM+SM + HD + E-Commerce + PROXI

Evol.prix moyen en volume	P01_21	P02_21	P03_21	P04_21	P05_21	P06_21	P07_21	P08_21	P09_21	P10_21	P11_21	P12_21	P13_21	P01_22	Evol prix CAM
Fromages de chèvre LS (yc allégés)	0,5	0,6	0,0	2,3	1,3	3,6	2,2	1,7	1,8	0,7	1,3	3,0	2,2	1,8	1,7
Fromages de chèvre allégés LS	0,6	0,3	0,4	0,1	0,2	1,2	-2,3	0,3	0,8	1,2	0,7	0,8	1,2	1,9	0,4
Fromages de chèvres (hors allégés) LS	0,5	0,6	0,0	2,3	1,3	3,6	2,4	1,7	1,8	0,7	1,3	3,0	2,3	1,8	1,8
Fromages de chèvre AOP LS	1,1	0,8	0,3	0,8	2,8	1,2	0,5	1,2	1,4	1,9	0,0	1,5	1,1	1,4	1,1
Banon LS	3,4	8,8	5,2	13,0	22,5	15,6	6,3	5,6	-2,0	4,3	2,7	6,8	3,5	5,2	7,1
Chabichou du Poitou LS	3,2	7,7	12,1	14,0	9,2	12,7	1,9	2,5	7,5	5,0	-7,2	-3,1	3,5	-2,1	4,0
Charolais LS	-6,2	-6,5	-1,1	0,5	2,0	-3,4	-0,8	5,6	4,8	6,4	-0,8	6,0	3,4	-2,6	1,0
Crottin de Chavignol LS	-1,6	1,5	1,6	0,5	4,1	0,0	0,9	2,3	3,8	3,2	4,6	4,9	6,1	4,2	2,9
Mâconnais LS	4,6	5,3	5,0	5,8	7,2	9,7	5,7	6,0	9,1	9,9	4,9	4,4	4,1	2,5	5,7
Pélarion LS	4,1	5,6	6,4	6,8	3,6	3,9	2,7	1,9	1,9	1,5	1,0	3,6	2,8	0,6	3,0
Picodon LS	-2,1	-1,1	-3,4	-1,8	1,4	1,4	1,9	1,1	2,2	0,9	-2,7	1,8	3,4	3,2	0,7
Poulligny Saint Pierre LS	3,8	4,4	2,4	6,0	5,2	4,1	10,9	5,8	4,1	5,2	1,5	3,4	3,2	1,8	4,5
Rigotte de Condrieu LS	-4,3	-2,5	3,2	-1,2	1,9	2,5	-0,6	-3,7	-1,4	0,0	1,4	1,1	2,3	6,9	0,5
Rocamadour LS	2,3	1,1	1,4	0,3	2,0	1,5	1,3	0,9	2,0	1,5	2,3	2,5	2,8	0,6	1,5
Sainte Maure de Touraine LS	1,2	2,4	1,2	0,5	2,2	2,3	0,7	1,2	0,6	1,0	0,0	1,8	0,6	2,0	1,3
Selles sur Cher LS	2,5	0,5	0,9	-0,8	1,8	0,9	1,6	2,5	3,3	2,5	3,3	0,6	0,8	0,1	1,3
Valençay LS	2,3	4,7	3,1	5,4	9,8	15,8	15,8	3,7	4,3	5,7	19,3	8,9	5,9	4,8	8,9
Fromages de chèvre LS hors AOP	0,1	0,2	-0,3	1,5	1,1	2,9	1,9	1,1	1,4	0,6	0,9	2,3	1,9	1,8	1,3
Fromages de chèvre affinés hors AOP	0,6	0,6	0,3	1,7	1,2	3,2	2,1	1,8	1,8	0,8	1,3	2,7	2,2	2,1	1,7
Bûches / bûchettes affinées LS	0,8	1,2	0,5	-0,1	0,6	1,0	0,7	0,9	0,7	0,5	0,6	0,3	0,6	0,9	0,6
Crottins LS	-1,7	0,5	0,9	-1,3	-1,7	-0,5	0,6	-0,1	-0,6	1,5	1,3	0,9	2,7	3,6	0,6
Chèvres LS affinés autres formes	-0,7	1,5	1,2	4,2	0,2	3,0	5,8	5,2	1,4	4,6	2,2	3,8	1,4	2,0	2,8
Chèvres affinés palet / formes	-2,0	-0,7	0,2	3,8	-0,3	6,3	3,1	2,7	4,4	3,0	2,3	8,1	9,8	7,0	3,8

Evol.prix moyen en volume	P01_21	P02_21	P03_21	P04_21	P05_21	P06_21	P07_21	P08_21	P09_21	P10_21	P11_21	P12_21	P13_21	P01_22	Evol prix CAM
ronde LS															
Chèvres frais	-0,6	-0,5	-1,8	-0,1	-0,2	1,0	1,3	-1,3	0,5	-0,3	-1,9	-2,2	-0,6	-0,2	-0,5
Chèvre frais à tartiner LS	-5,1	-8,1	-9,0	-8,0	-8,8	-11,9	-5,2	-3,4	-1,6	-2,7	-1,9	-3,8	-5,7	0,0	-5,6
Chèvre frais bâches / bûchettes LS	2,3	7,9	3,9	10,7	3,3	3,5	3,7	-2,1	-0,1	0,7	7,0	3,2	3,6	-2,7	3,6
Chèvre frais en crottins LS	-12,3	-5,0	9,8	1,3	12,7	-9,0	-10,3	-2,3	-0,1	1,7	-0,8	-10,7	-6,3	-15,8	-1,8
Chèvre frais autres formes LS	1,1	0,9	3,0	-2,0	6,1	4,5	8,0	1,8	5,3	2,7	5,6	4,9	-2,8	1,8	2,6
Chèvre frais pyramide LS	-4,6	-4,2	-5,8	-6,1	-6,4	-3,8	-2,2	-6,2	-2,7	-5,8	-6,3	-2,8	-2,6	-1,5	-4,4
Chèvre frais palet/forme ronde LS	2,8	2,3	1,3	2,7	2,6	3,5	3,6	1,8	2,3	2,2	0,1	-2,3	0,4	0,7	1,6
Fromages bio LS	0,1	0,2	0,0	1,6	-1,8	-0,5	0,0	0,4	1,1	-0,6	-0,3	1,4	2,1	2,1	0,4
Fromage de chèvre bio LS	-4,2	-4,5	-4,2	-1,7	-1,7	-2,2	0,4	-0,1	0,7	-0,7	-1,1	3,5	2,9	1,5	-0,6
Fromages de chèvre LS marques nationales	0,7	0,4	-0,8	-1,0	1,0	2,6	1,5	0,5	0,7	0,0	1,1	1,0	0,0	1,9	0,7
Fromages de chèvre LS total MDD	-1,2	0,0	0,2	1,4	-1,5	1,8	1,8	1,5	0,7	-1,0	-0,1	2,3	2,4	1,2	0,8
Fromages de chèvre LS autres marques	-0,3	-3,9	-1,5	2,8	1,4	2,0	2,9	2,7	5,3	3,8	2,8	6,9	2,9	-1,2	2,0

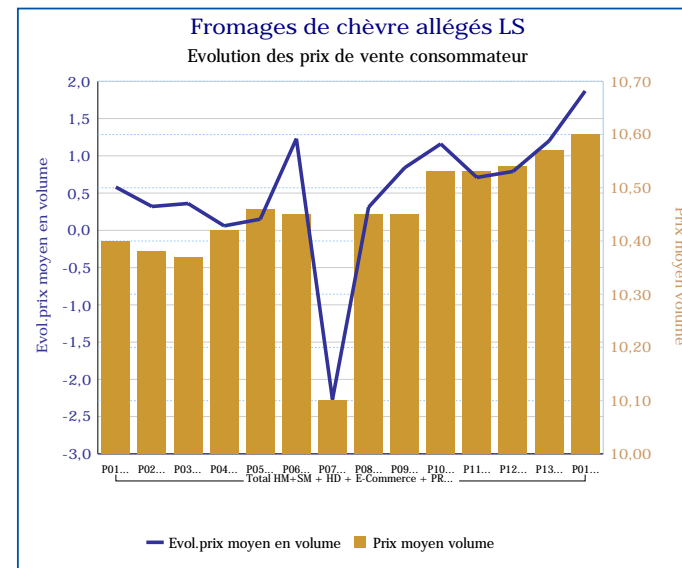
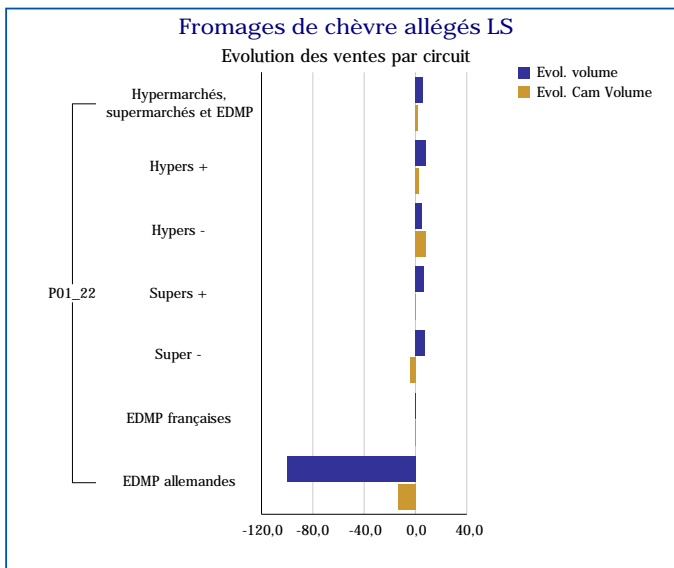
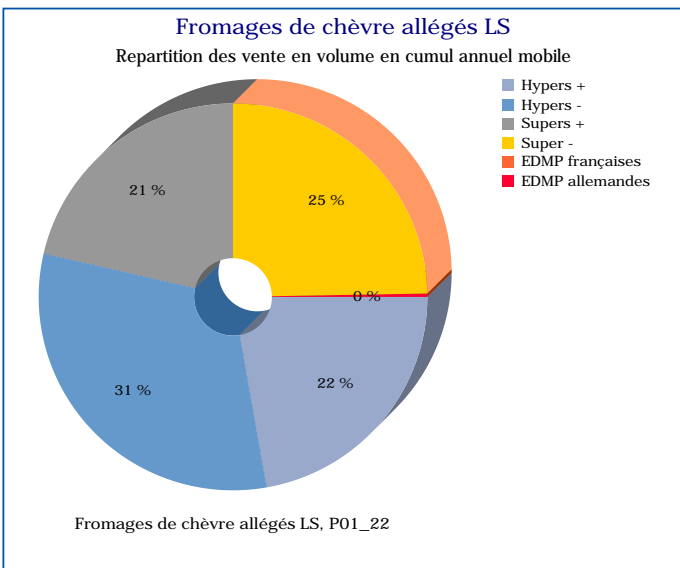
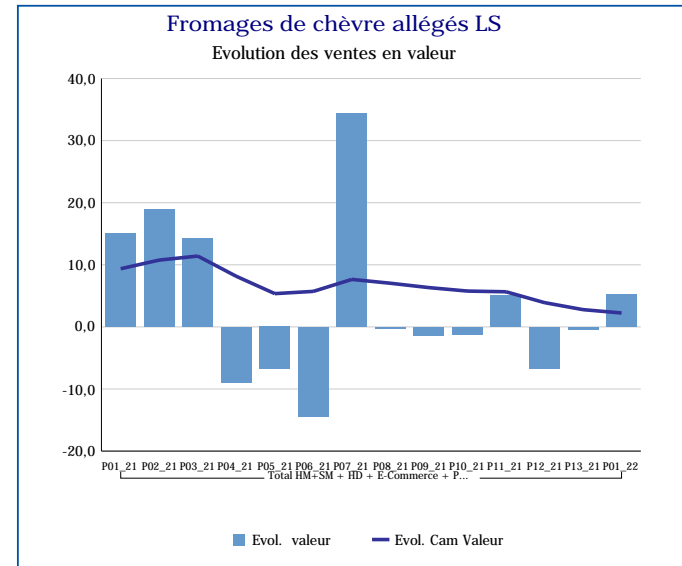
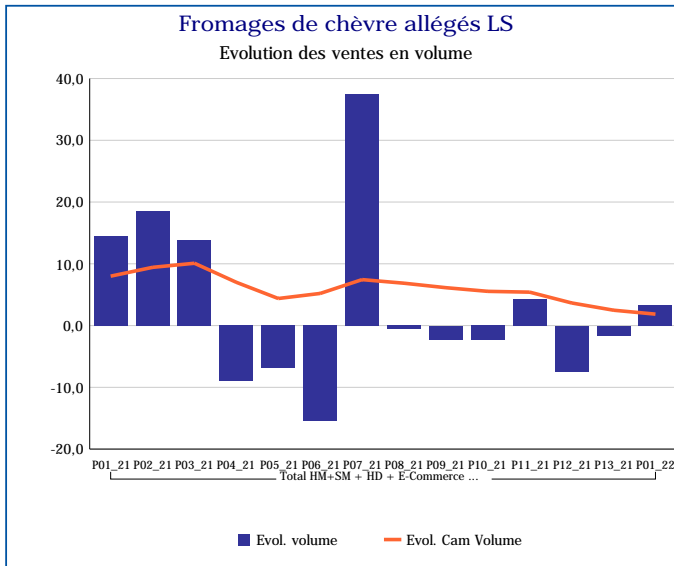
Pour en savoir plus : [Glossaire](#)

Fromages de chèvre LS (yc allégés)	
Total HM+SM + HD + E-Commerce + PROXI	
P01_22	
Ventes en tonnes	3 827
Evol. volume	-6,8 %
CAM volume (tonnes)	51 066
Evol. Cam Volume	-4,1 %
Ventes valeur (k€)	48 795
Evol. valeur	-5,1 %
CAM Valeur (K€)	617 709
Evol. Cam Valeur	-2,5 %
Prix moyen volume	12,75
Evol.prix moyen en volume	1,8 %
CAM Prix	12,10
Evol. CAM Prix	1,7 %



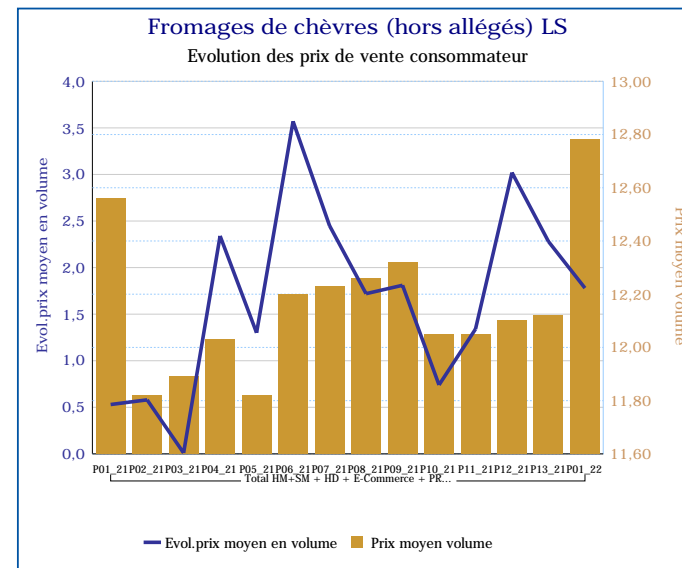
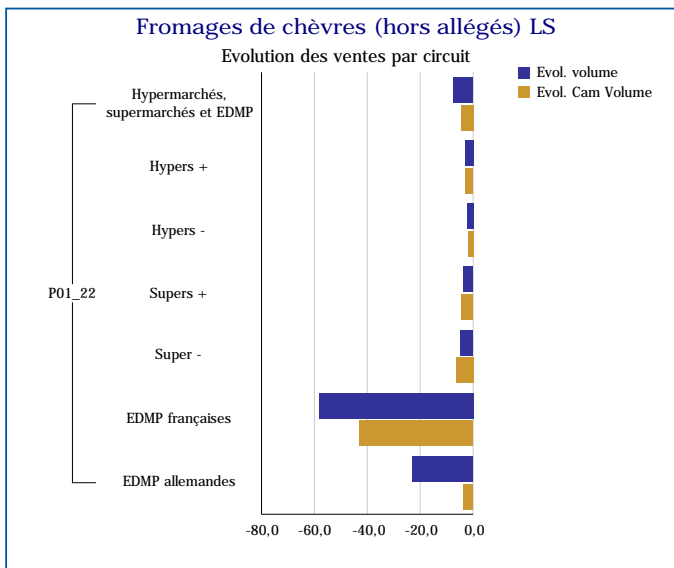
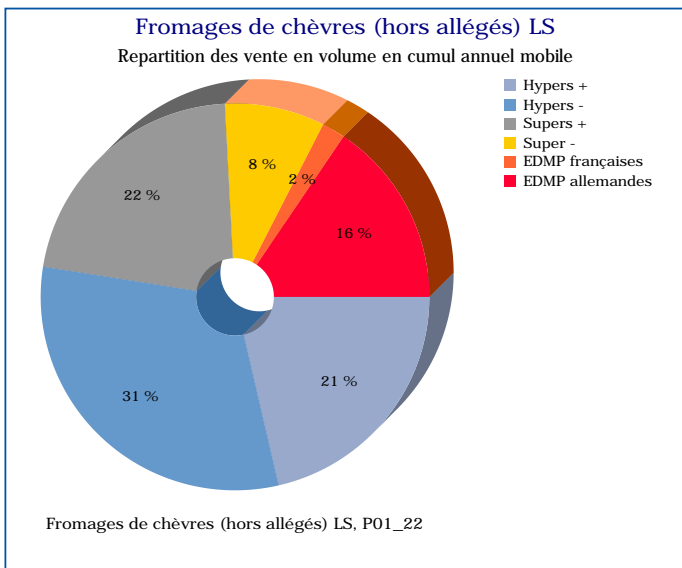
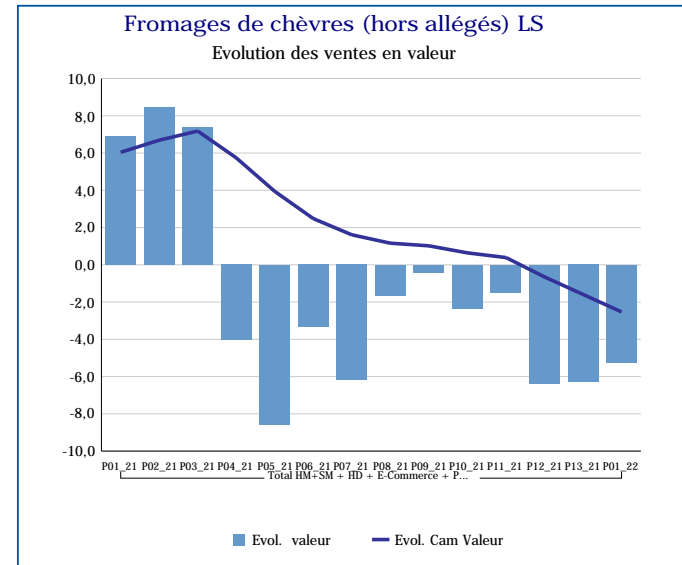
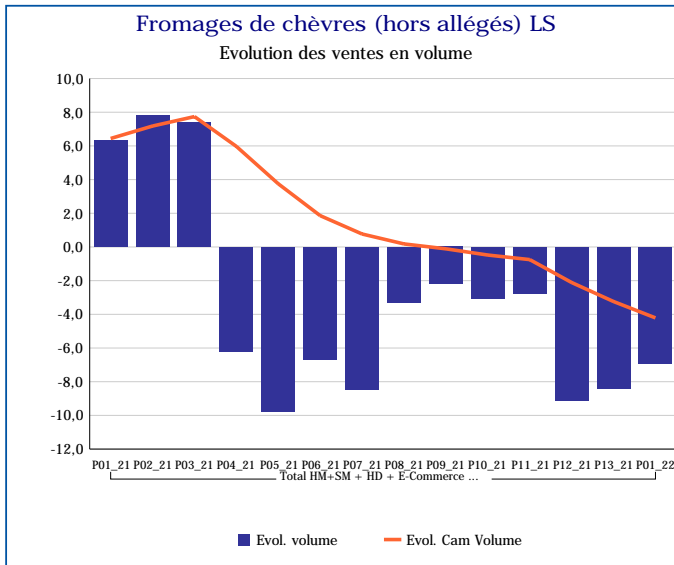
Pour en savoir plus : [Glossaire](#)

Fromages de chèvre allégés LS	
Total HM+SM + HD + E-Commerce + PROXI	
P01_22	
Ventes en tonnes	57
Evol. volume	3,3 %
CAM volume (tonnes)	849
Evol. Cam Volume	1,8 %
Ventes valeur (k€)	601
Evol. valeur	5,2 %
CAM Valeur (K€)	8 860
Evol. Cam Valeur	2,2 %
Prix moyen volume	10,60
Evol.prix moyen en volume	1,9 %
CAM Prix	10,44
Evol. CAM Prix	0,4 %



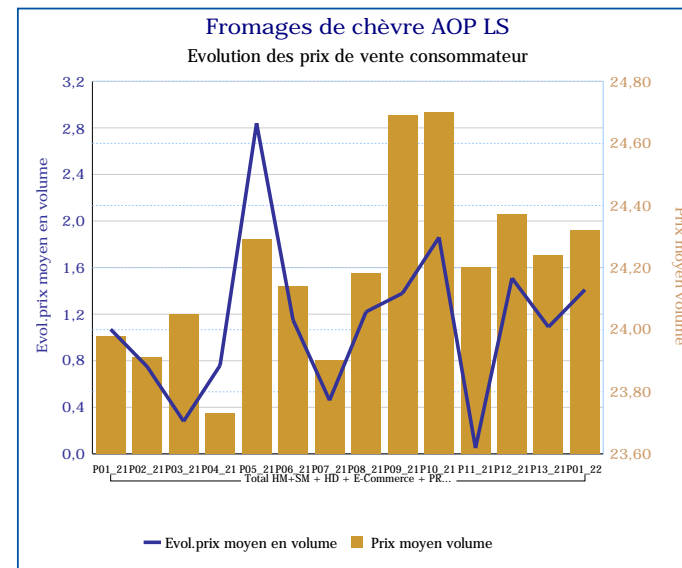
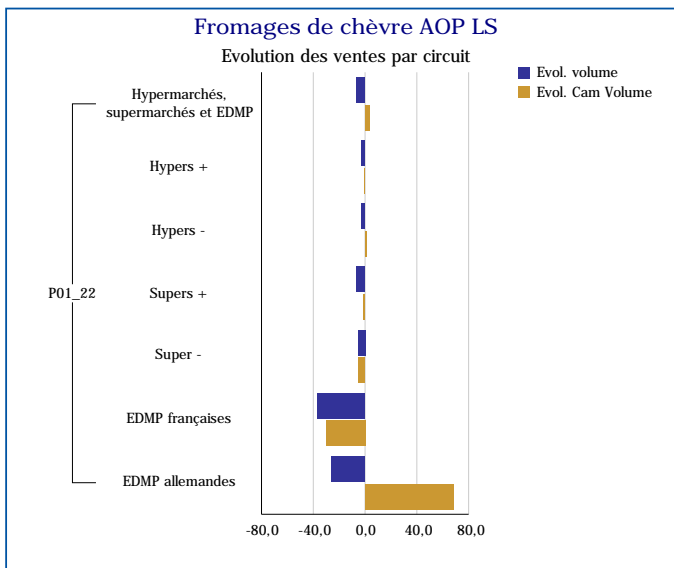
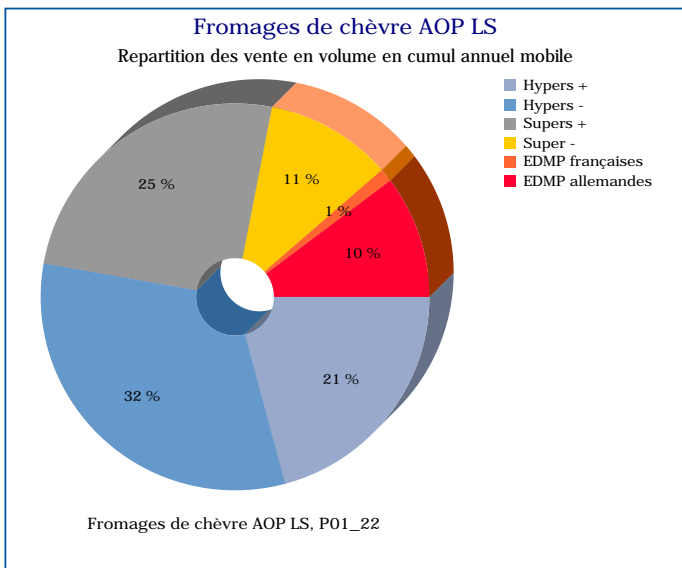
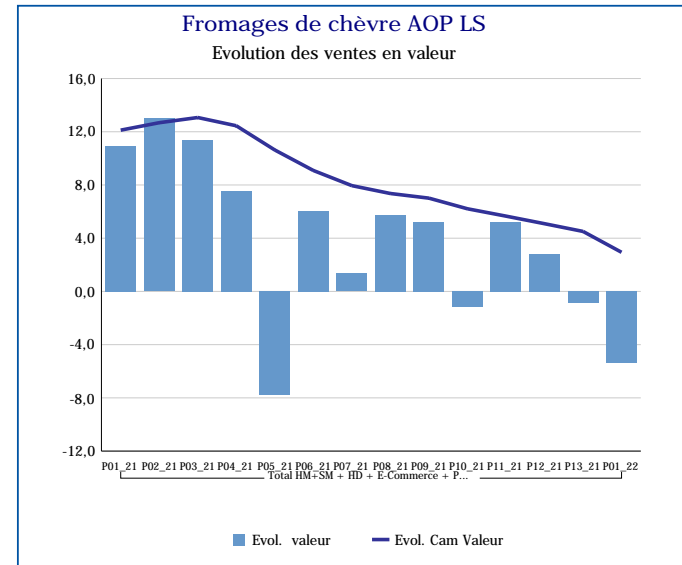
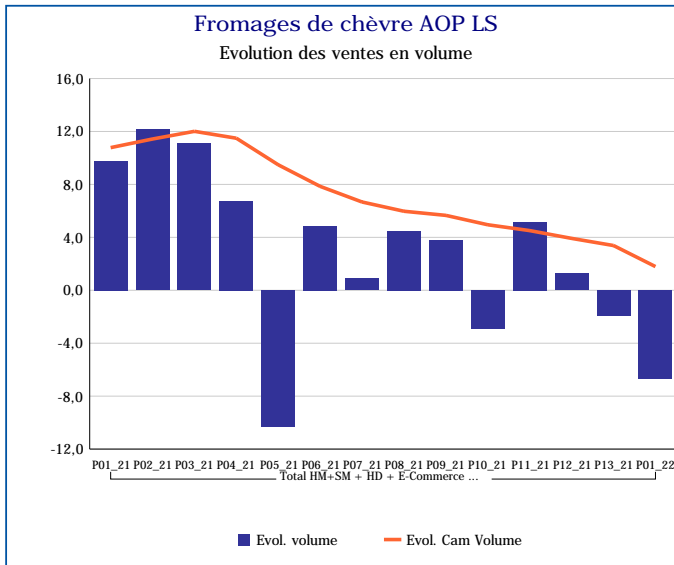
Pour en savoir plus : [Glossaire](#)

Fromages de chèvres (hors allégés) LS	
Total HM+SM + HD + E-Commerce + PROXI	
P01_22	
Ventes en tonnes	3 771
Evol. volume	-6,9 %
CAM volume (tonnes)	50 217
Evol. Cam Volume	-4,2 %
Ventes valeur (k€)	48 194
Evol. valeur	-5,2 %
CAM Valeur (K€)	608 849
Evol. Cam Valeur	-2,5 %
Prix moyen volume	12,78
Evol.prix moyen en volume	1,8 %
CAM Prix	12,12
Evol. CAM Prix	1,8 %



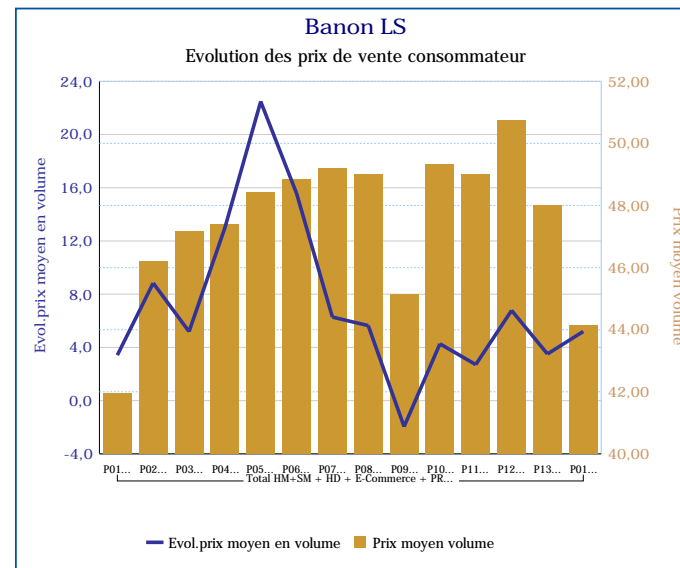
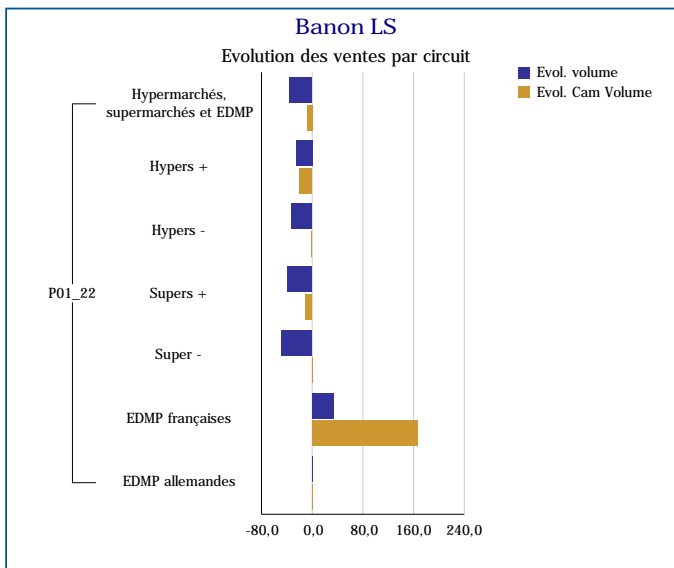
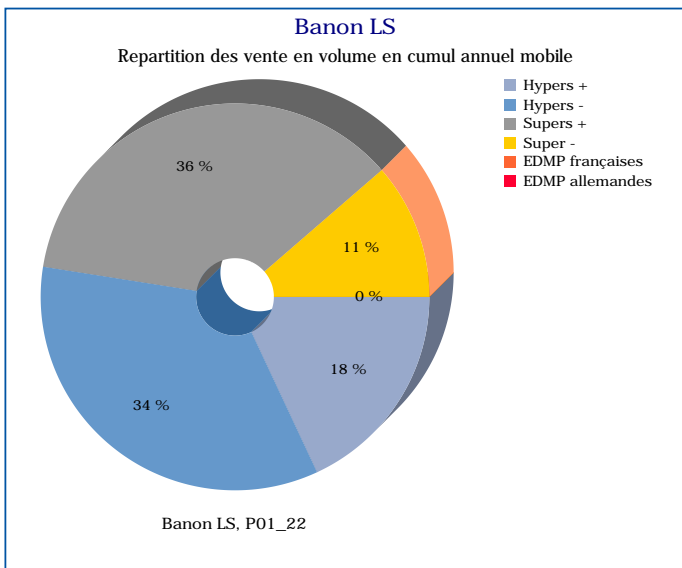
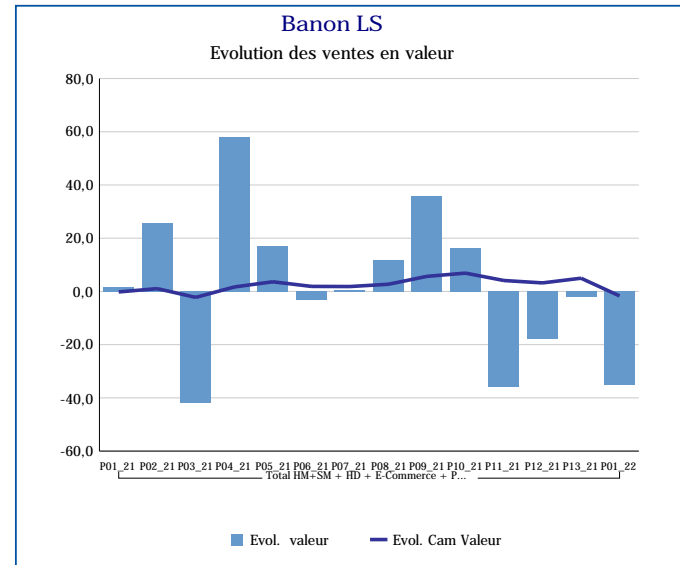
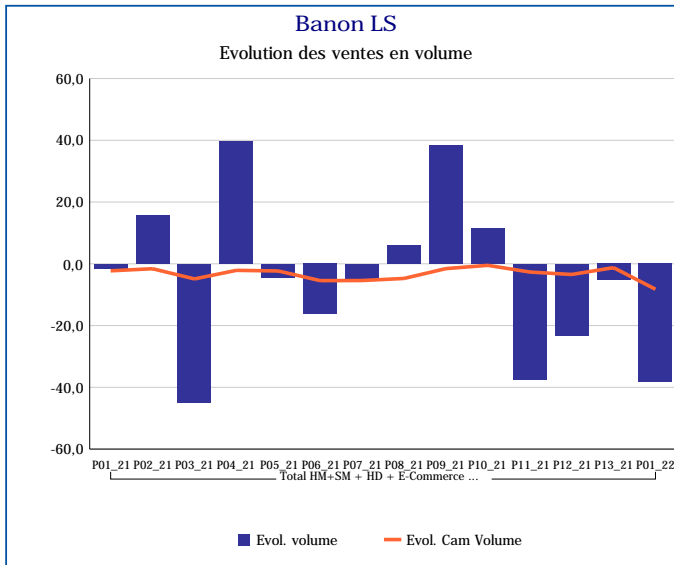
Pour en savoir plus : [Glossaire](#)

Fromages de chèvre AOP LS	
Total HM+SM + HD + E-Commerce + PROXI	
P01_22	
Ventes en tonnes	320
Evol. volume	-6,7 %
CAM volume (tonnes)	3 509
Evol. Cam Volume	1,8 %
Ventes valeur (k€)	7 789
Evol. valeur	-5,4 %
CAM Valeur (K€)	84 929
Evol. Cam Valeur	2,9 %
Prix moyen volume	24.32
Evol.prix moyen en volume	1,4 %
CAM Prix	24.20
Evol. CAM Prix	1,1 %



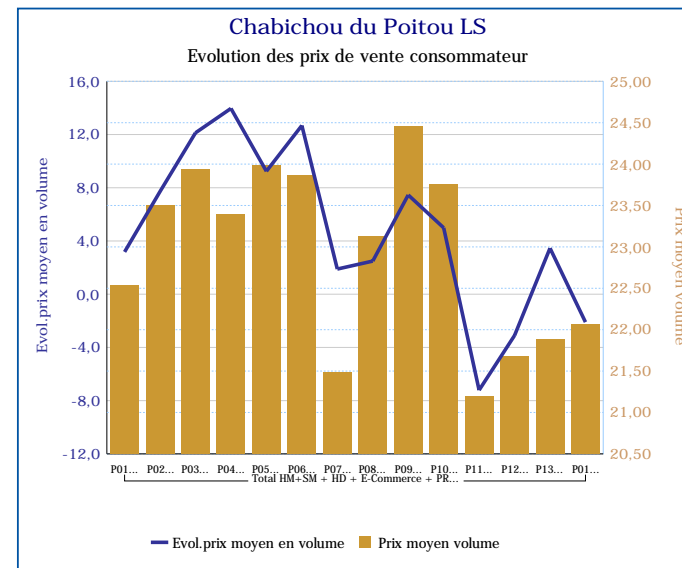
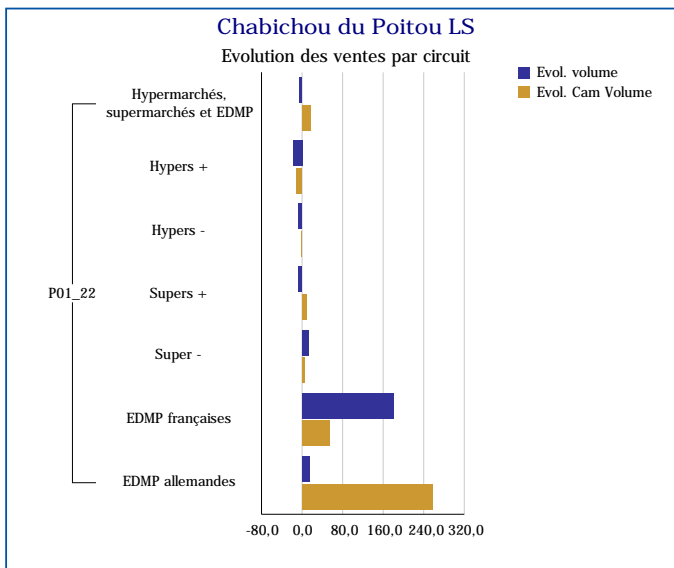
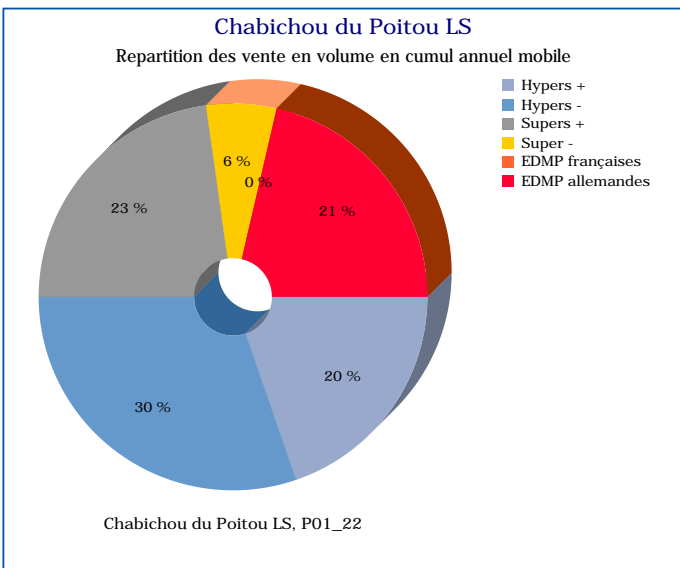
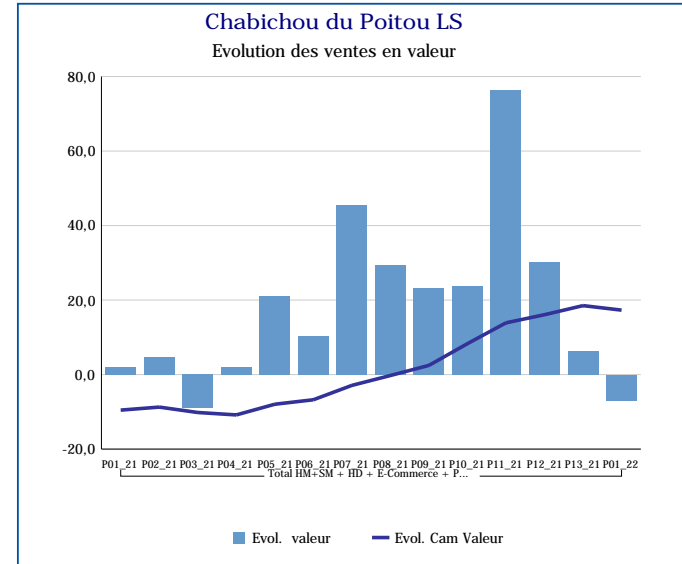
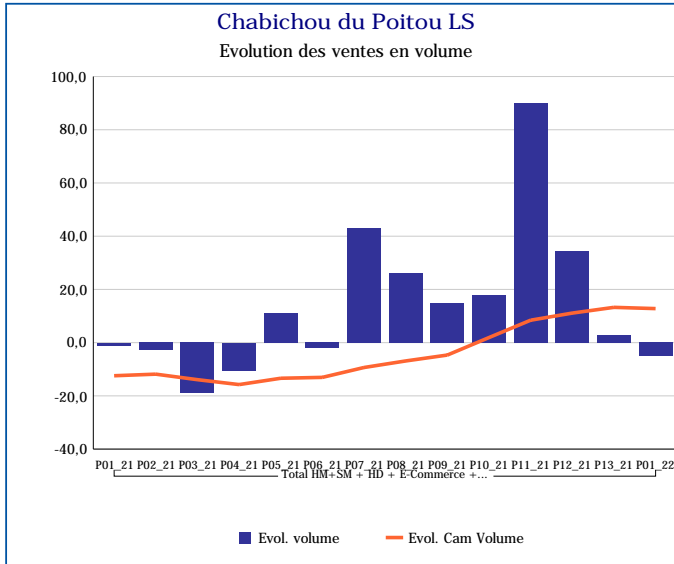
Pour en savoir plus : [Glossaire](#)

Banon LS	
Total HM+SM + HD + E-Commerce + PROXI	
P01_22	
Ventes en tonnes	1
Evol. volume	-38,3 %
CAM volume (tonnes)	9
Evol. Cam Volume	-8,2 %
Ventes valeur (k€)	53
Evol. valeur	-35,1 %
CAM Valeur (K€)	448
Evol. Cam Valeur	-1,7 %
Prix moyen volume	44,14
Evol.prix moyen en volume	5,2 %
CAM Prix	47,46
Evol. CAM Prix	7,1 %



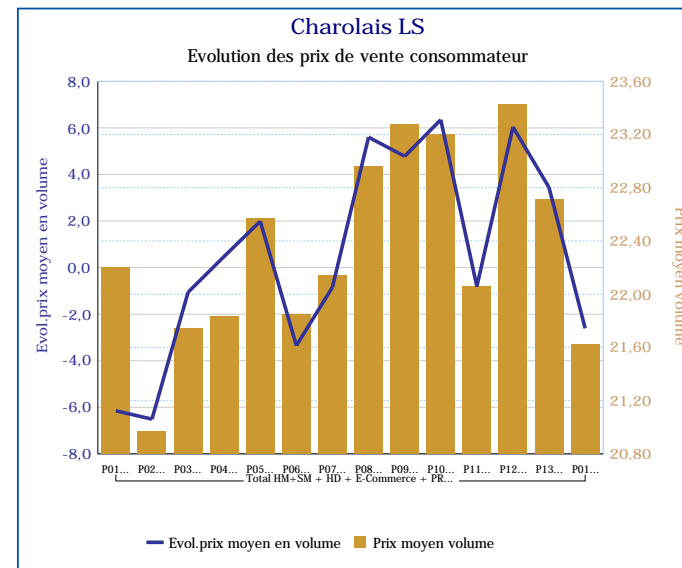
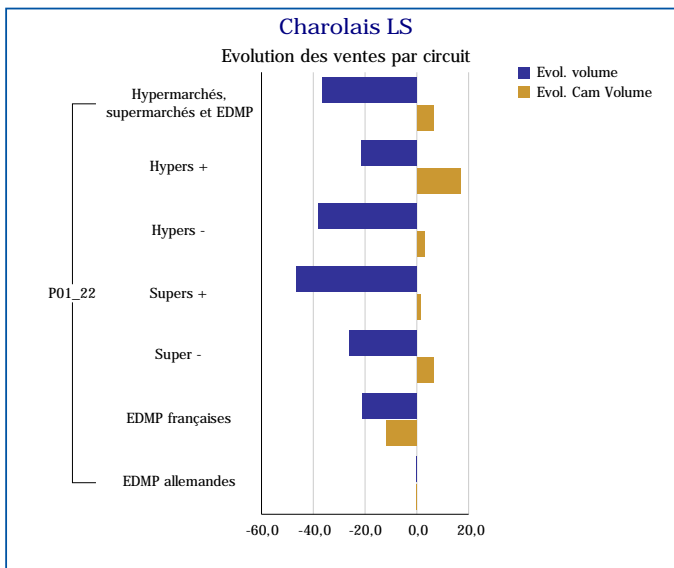
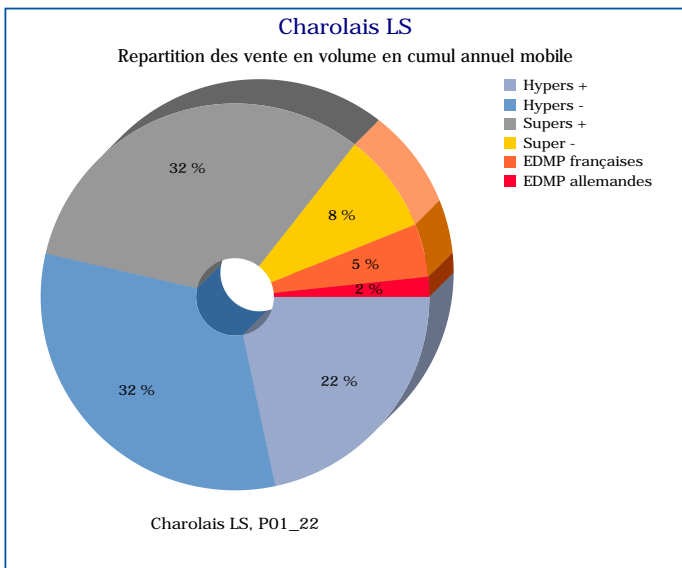
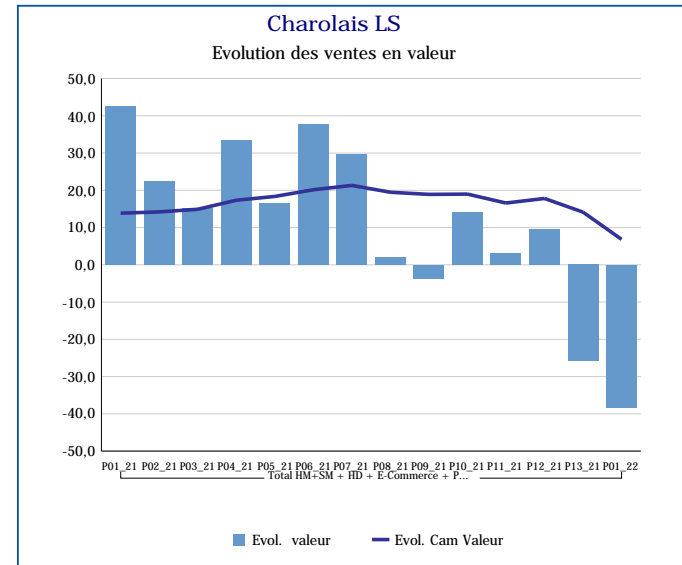
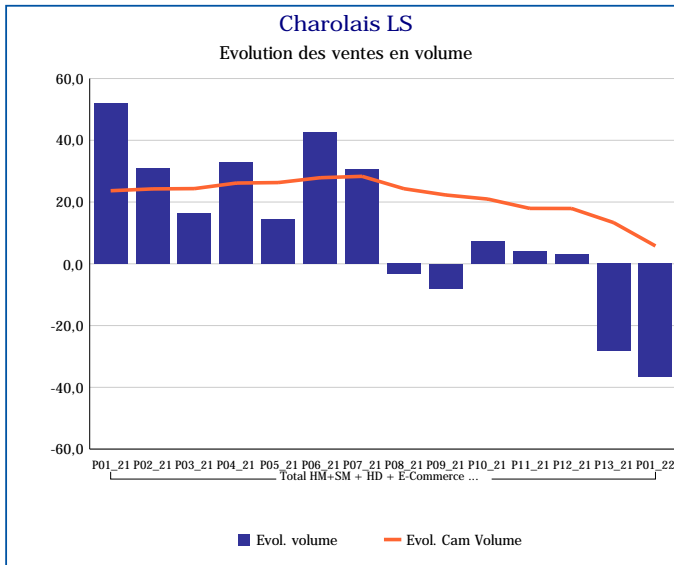
Pour en savoir plus : [Glossaire](#)

Chabichou du Poitou LS	
Total HM+SM + HD + E-Commerce + PROXI	
P01_22	
Ventes en tonnes	16
Evol. volume	-4,9 %
CAM volume (tonnes)	154
Evol. Cam Volume	12,8 %
Ventes valeur (k€)	356
Evol. valeur	-6,9 %
CAM Valeur (K€)	3 490
Evol. Cam Valeur	17,3 %
Prix moyen volume	22,06
Evol.prix moyen en volume	-2,1 %
CAM Prix	22,73
Evol. CAM Prix	4,0 %



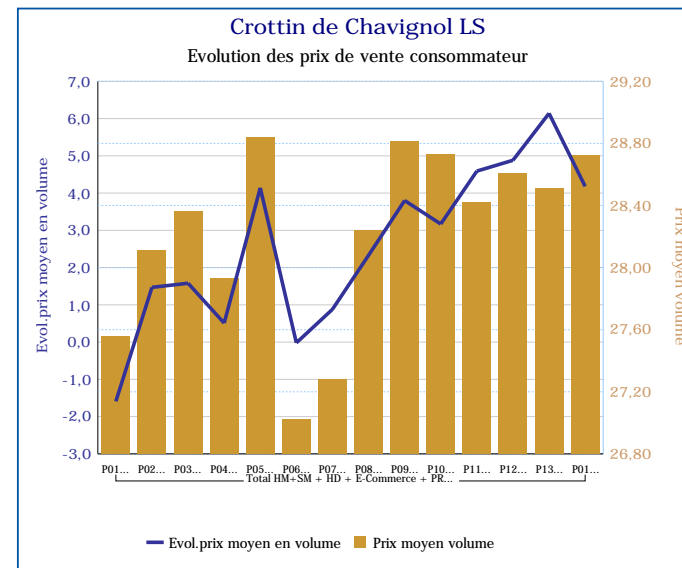
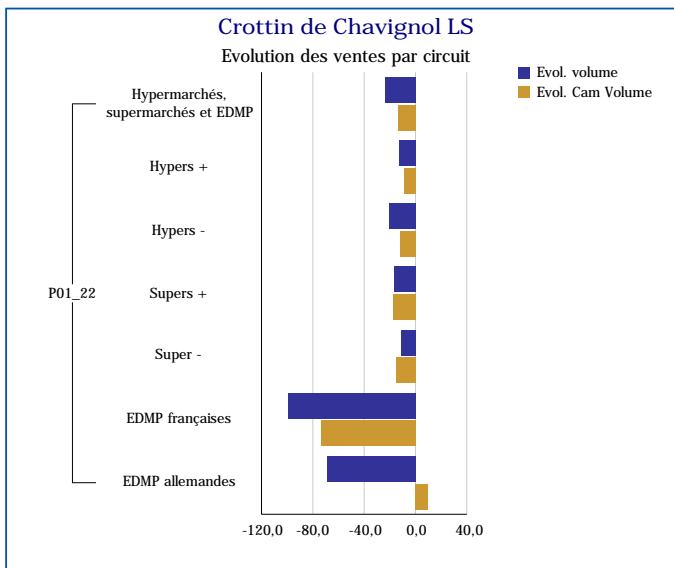
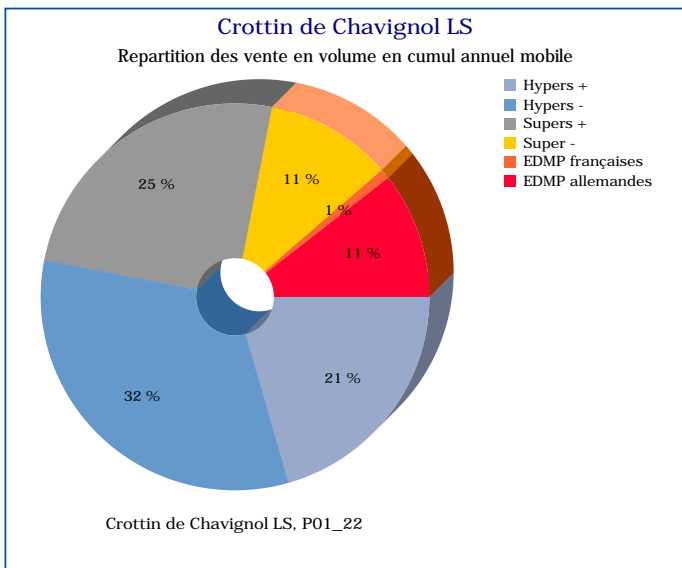
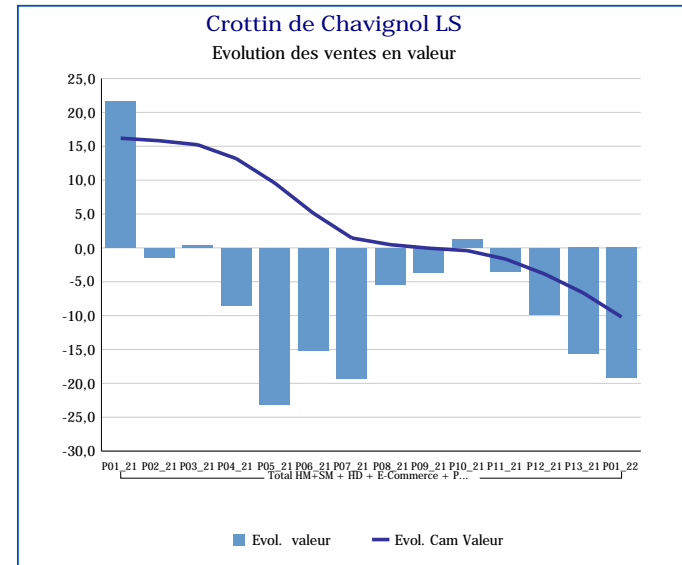
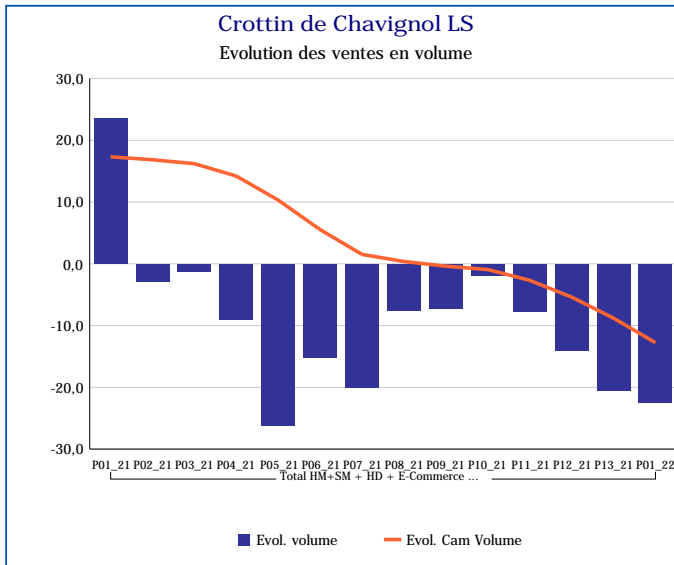
Pour en savoir plus : [Glossaire](#)

Charolais LS	
Total HM+SM + HD + E-Commerce + PROXI	
P01_22	
Ventes en tonnes	4
Evol. volume	-36,7 %
CAM volume (tonnes)	61
Evol. Cam Volume	5,8 %
Ventes valeur (k€)	79
Evol. valeur	-38,3 %
CAM Valeur (K€)	1 363
Evol. Cam Valeur	6,8 %
Prix moyen volume	21,62
Evol.prix moyen en volume	-2,6 %
CAM Prix	22,33
Evol. CAM Prix	1,0 %



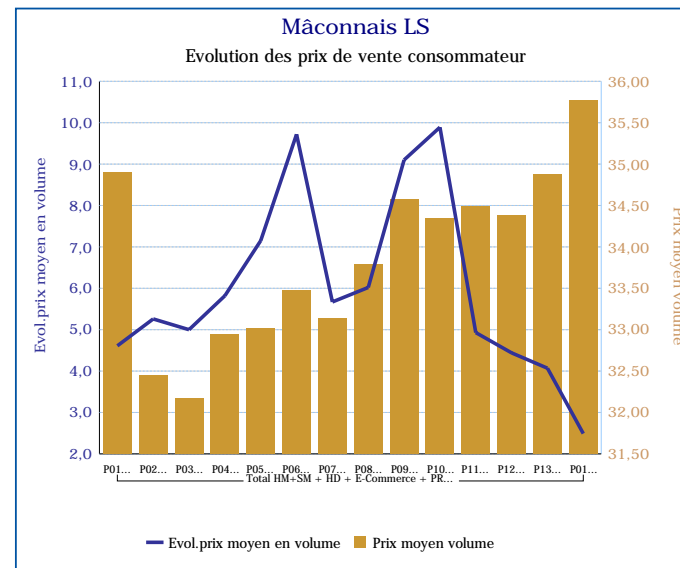
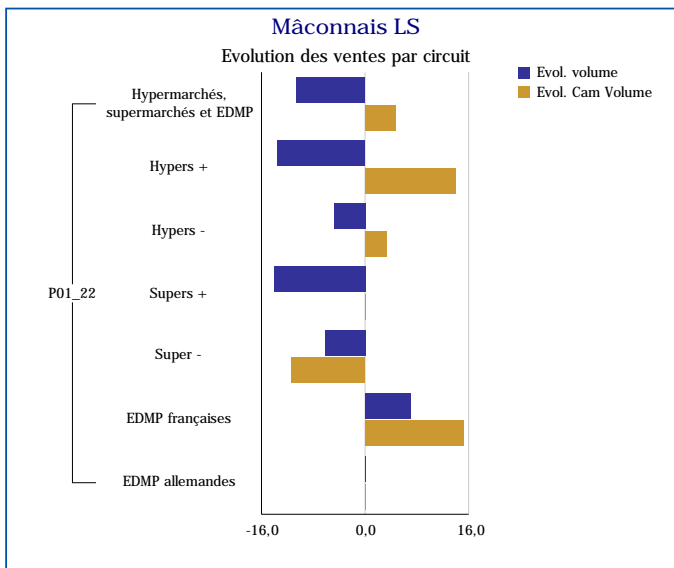
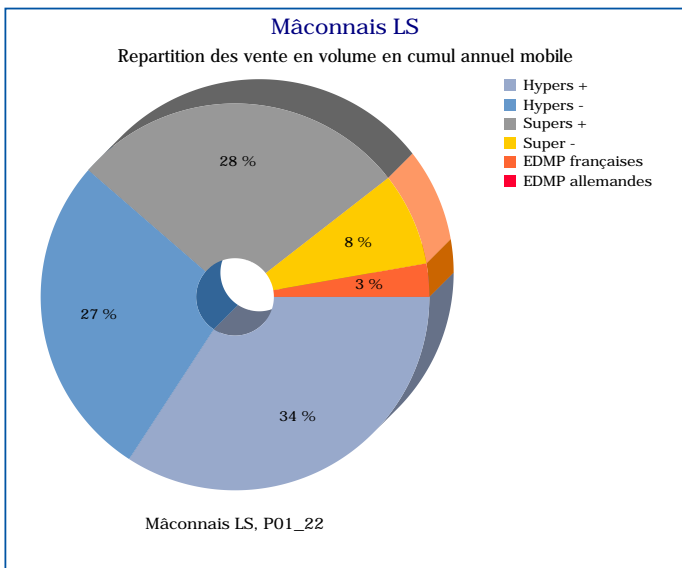
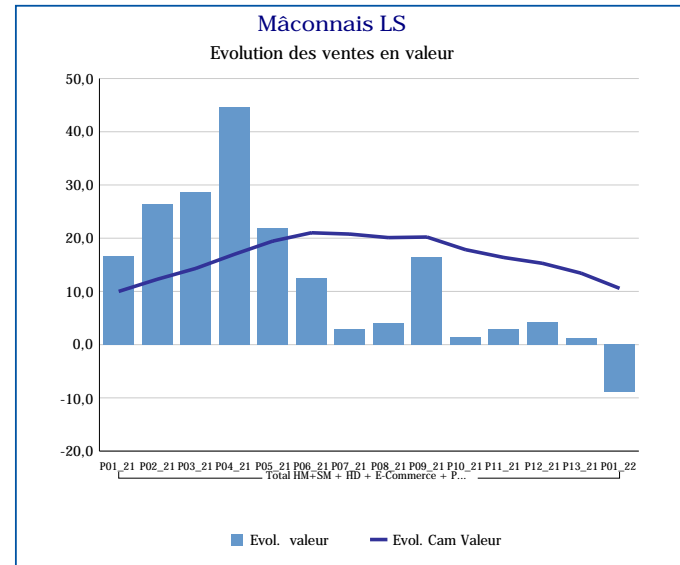
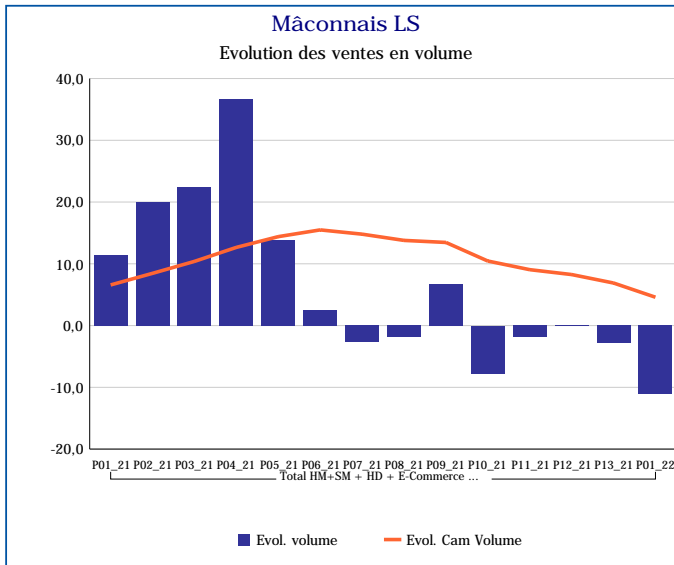
Pour en savoir plus : [Glossaire](#)

Crottin de Chavignol LS	
Total HM+SM + HD + E-Commerce + PROXI	
P01_22	
Ventes en tonnes	37
Evol. volume	-22,4 %
CAM volume (tonnes)	421
Evol. Cam Volume	-12,8 %
Ventes valeur (k€)	1 073
Evol. valeur	-19,2 %
CAM Valeur (K€)	11 903
Evol. Cam Valeur	-10,2 %
Prix moyen volume	28,72
Evol.prix moyen en volume	4,2 %
CAM Prix	28,26
Evol. CAM Prix	2,9 %



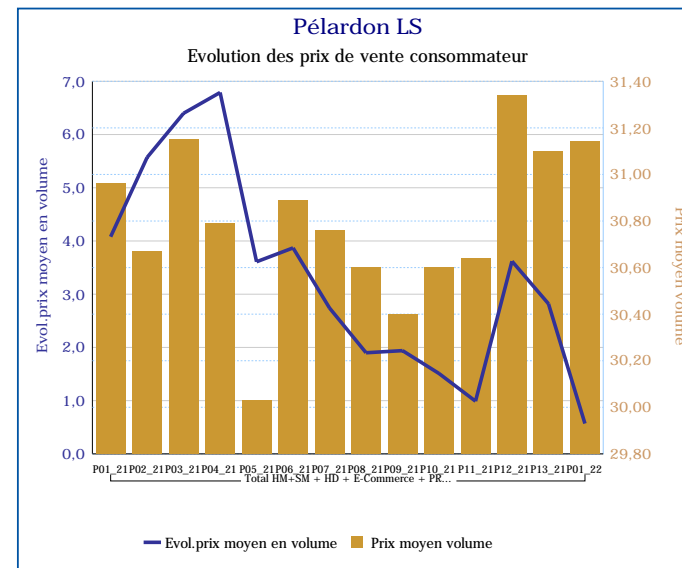
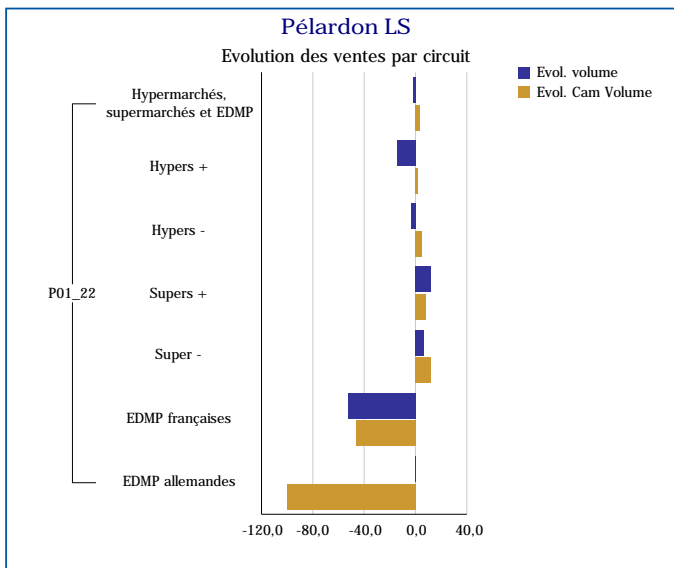
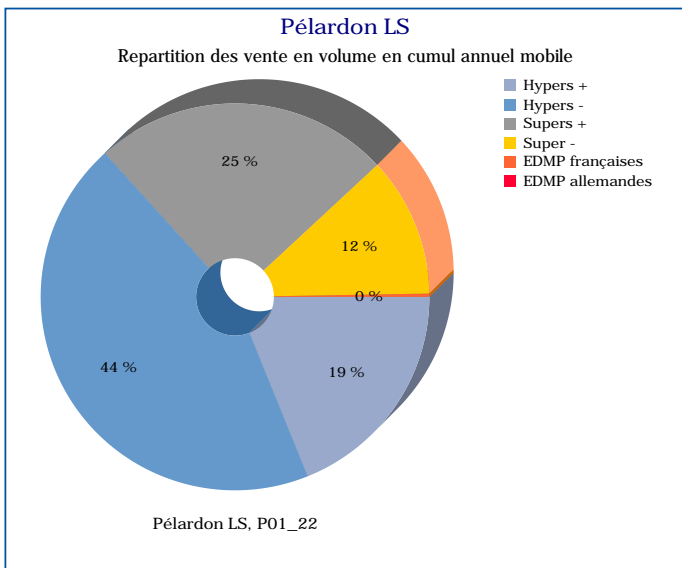
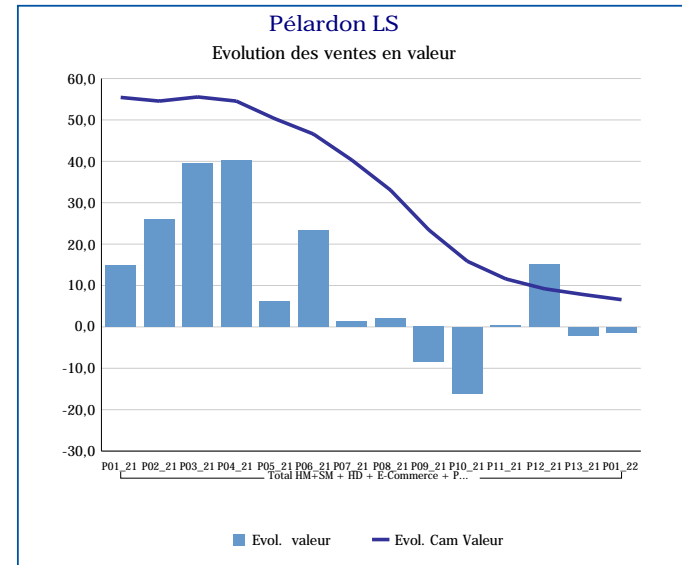
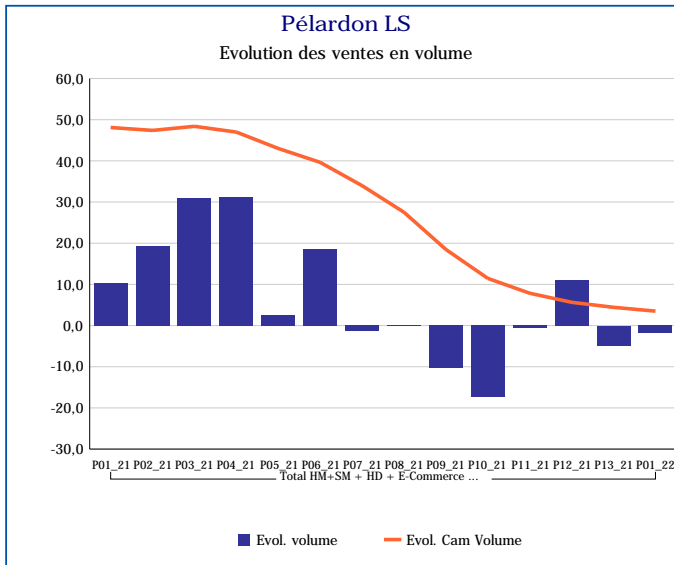
Pour en savoir plus : [Glossaire](#)

Mâconnais LS	
Total HM+SM + HD + E-Commerce + PROXI	
P01_22	
Ventes en tonnes	2
Evol. volume	-11,1 %
CAM volume (tonnes)	25
Evol. Cam Volume	4,6 %
Ventes valeur (k€)	79
Evol. valeur	-8,9 %
CAM Valeur (K€)	836
Evol. Cam Valeur	10,6 %
Prix moyen volume	35,77
Evol.prix moyen en volume	2,5 %
CAM Prix	33,81
Evol. CAM Prix	5,7 %



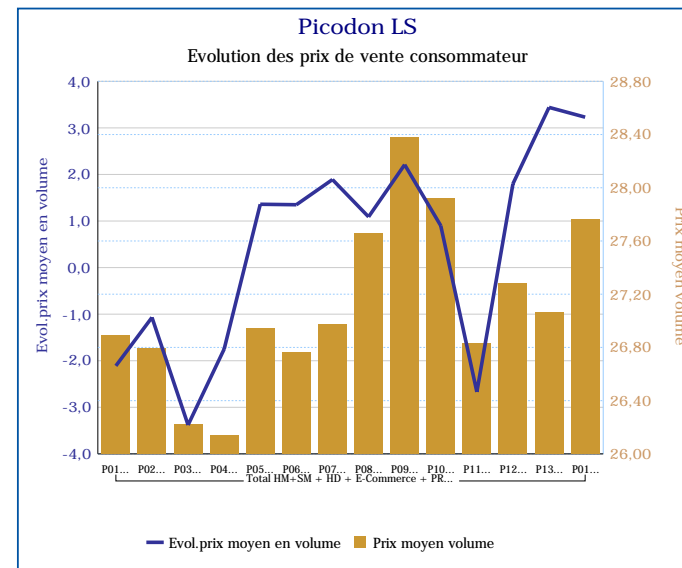
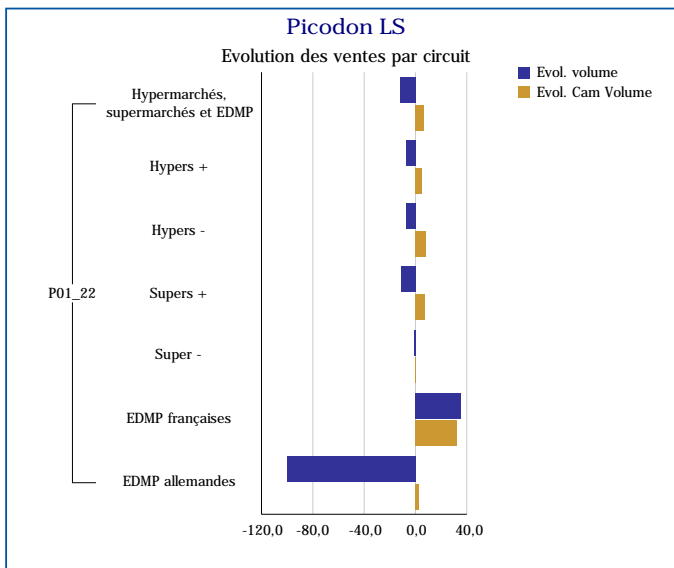
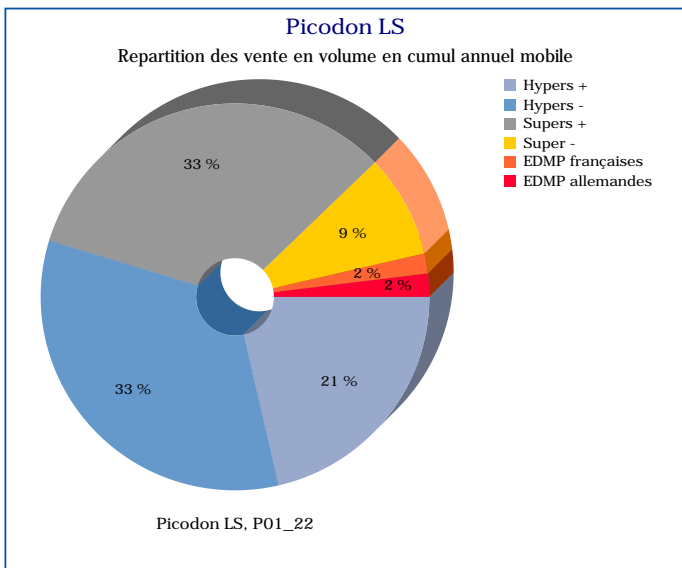
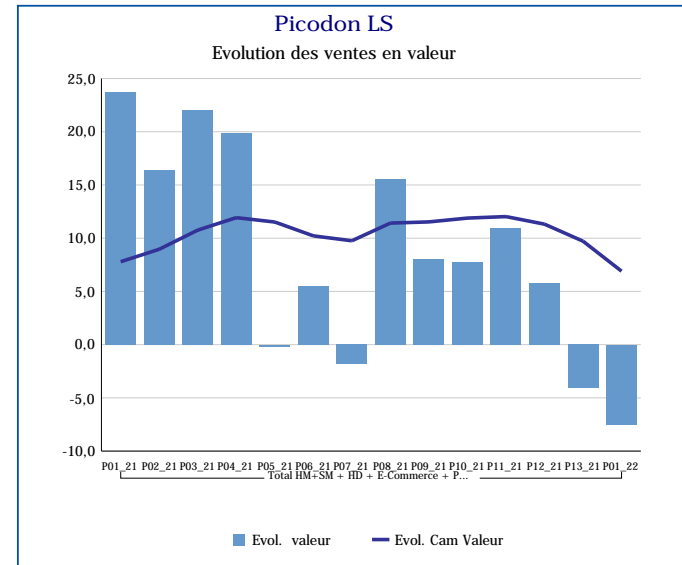
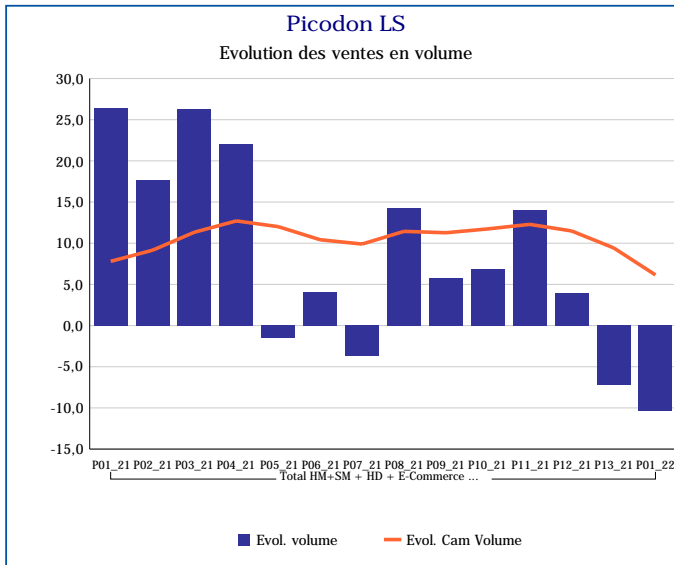
Pour en savoir plus : [Glossaire](#)

Pélardon LS	
Total HM+SM + HD + E-Commerce + PROXI	
P01_22	
Ventes en tonnes	6
Evol. volume	-1,9 %
CAM volume (tonnes)	74
Evol. Cam Volume	3,5 %
Ventes valeur (k€)	174
Evol. valeur	-1,3 %
CAM Valeur (K€)	2 282
Evol. Cam Valeur	6,6 %
Prix moyen volume	31,14
Evol.prix moyen en volume	0,6 %
CAM Prix	30,76
Evol. CAM Prix	3,0 %



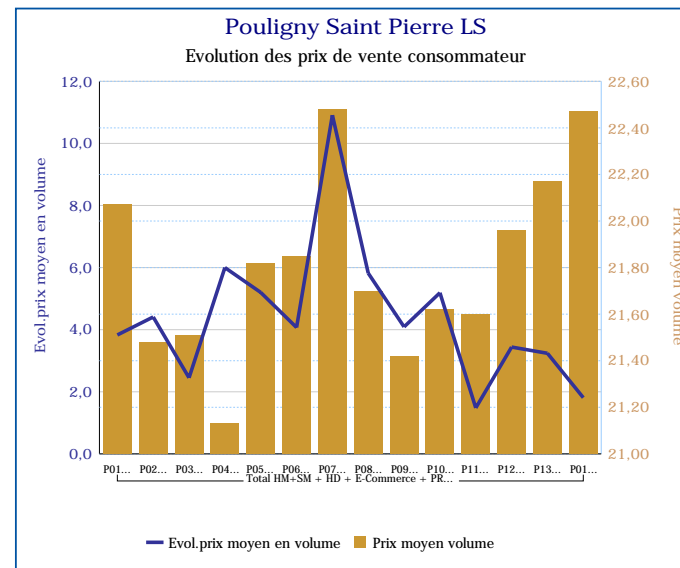
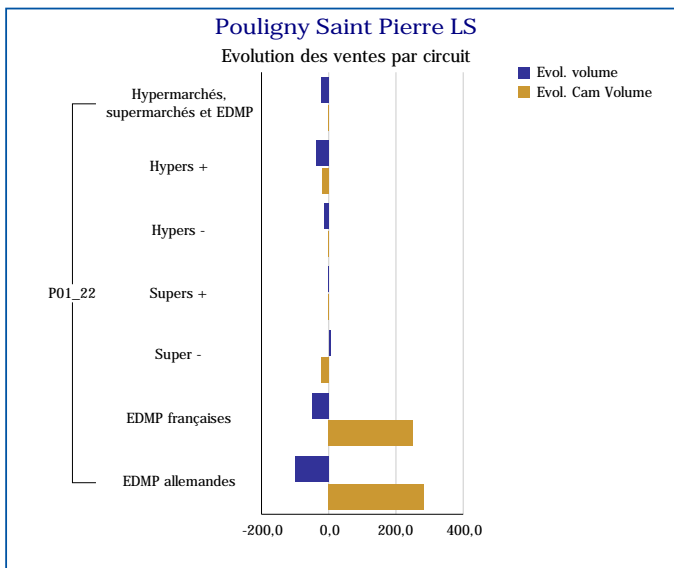
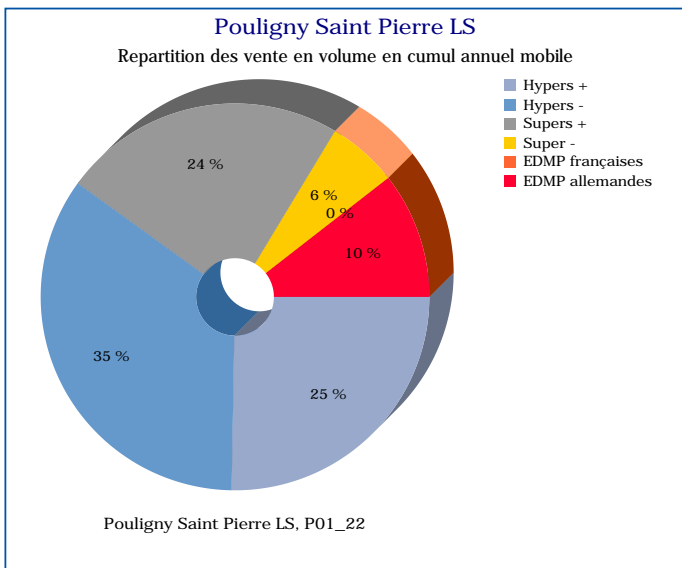
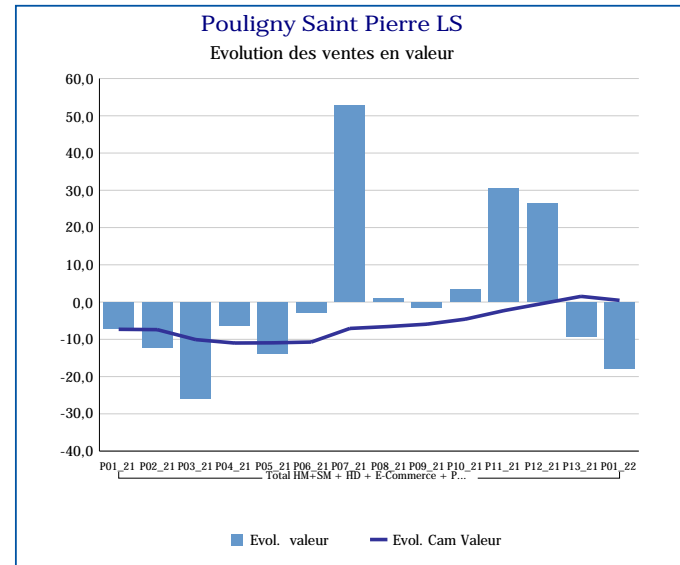
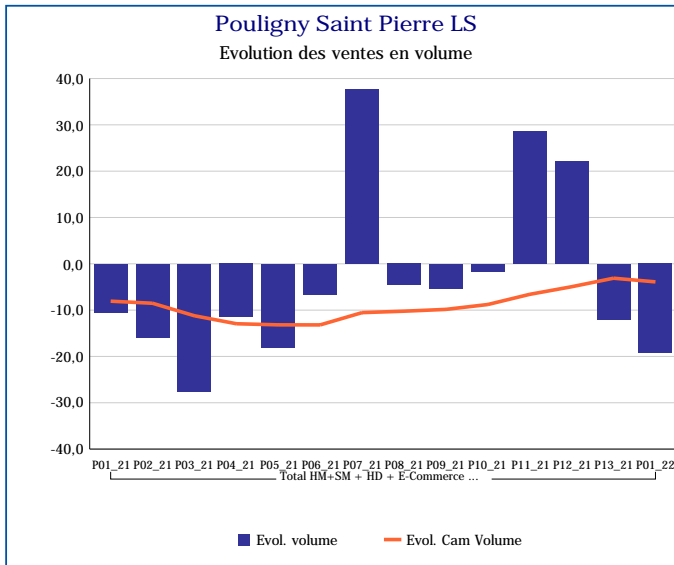
Pour en savoir plus : [Glossaire](#)

Picodon LS	
Total HM+SM + HD + E-Commerce + PROXI	
P01_22	
Ventes en tonnes	26
Evol. volume	-10,4 %
CAM volume (tonnes)	307
Evol. Cam Volume	6,2 %
Ventes valeur (k€)	712
Evol. valeur	-7,5 %
CAM Valeur (K€)	8 331
Evol. Cam Valeur	6,9 %
Prix moyen volume	27,76
Evol.prix moyen en volume	3,2 %
CAM Prix	27,14
Evol. CAM Prix	0,7 %



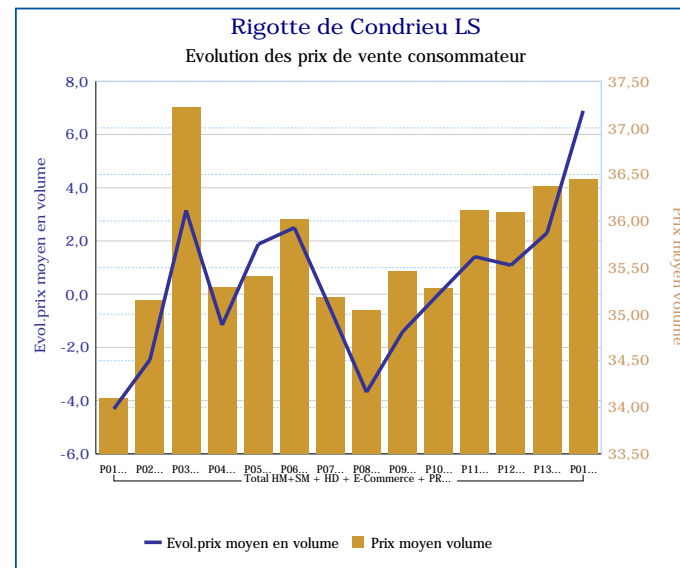
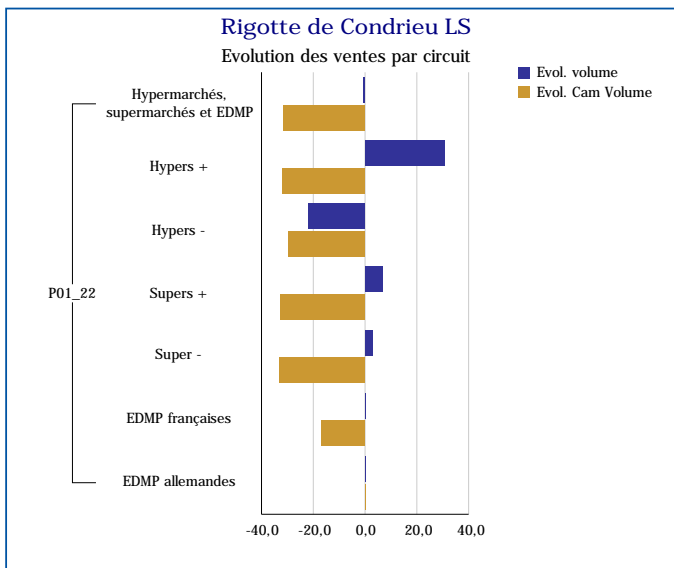
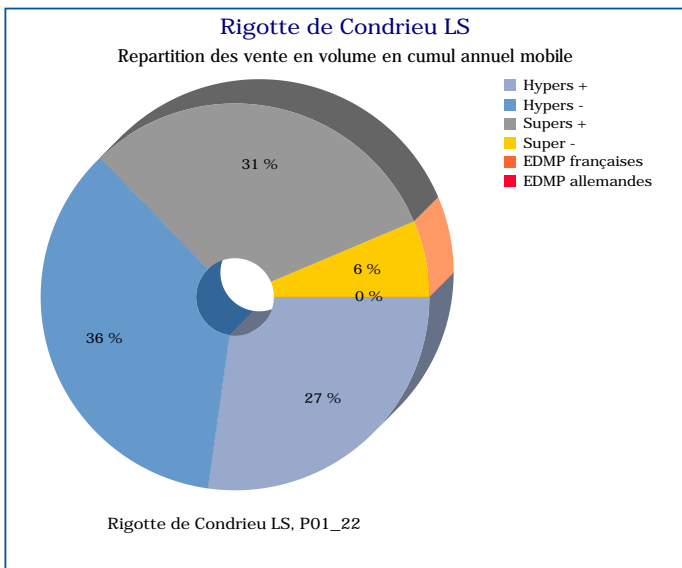
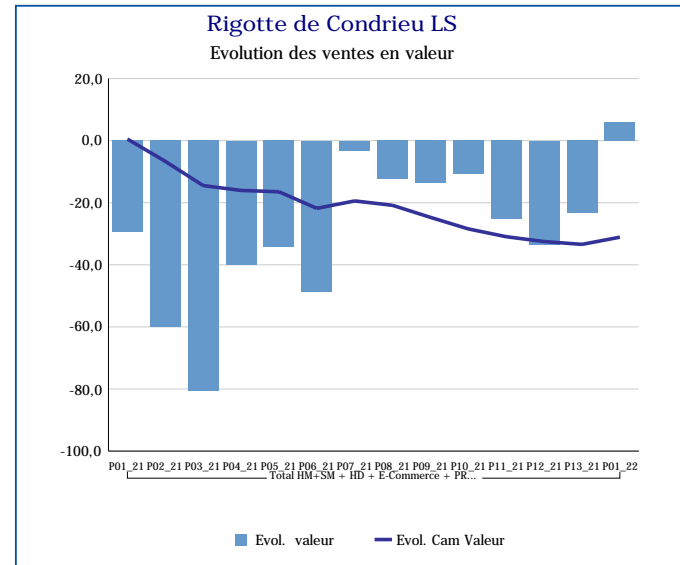
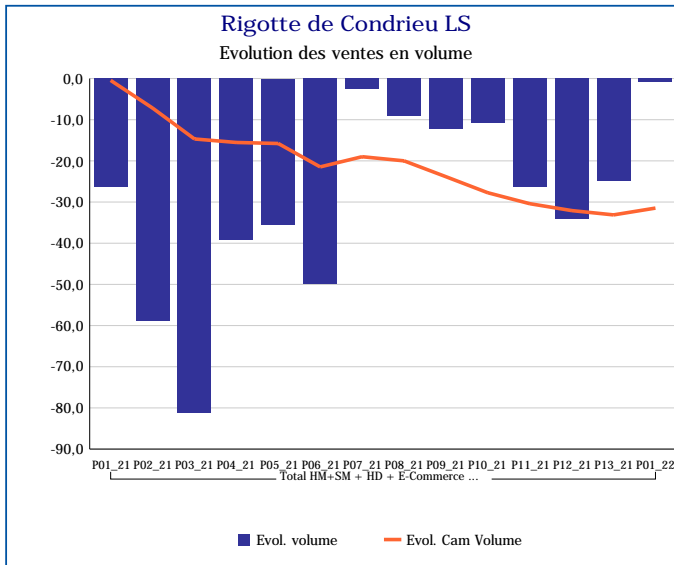
Pour en savoir plus : [Glossaire](#)

Pouigny Saint Pierre LS	
Total HM+SM + HD + E-Commerce + PROXI	
P01_22	
Ventes en tonnes	6
Evol. volume	-19,3 %
CAM volume (tonnes)	69
Evol. Cam Volume	-3,9 %
Ventes valeur (k€)	129
Evol. valeur	-17,8 %
CAM Valeur (K€)	1 501
Evol. Cam Valeur	0,5 %
Prix moyen volume	22,47
Evol.prix moyen en volume	1,8 %
CAM Prix	21,80
Evol. CAM Prix	4,5 %



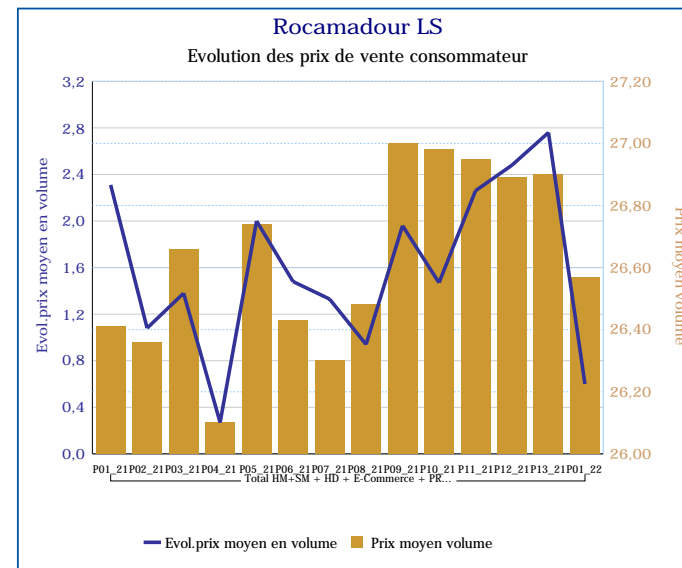
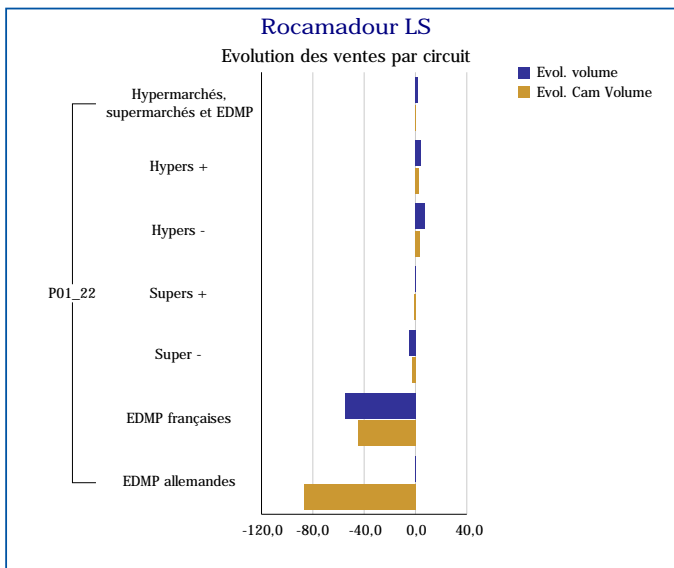
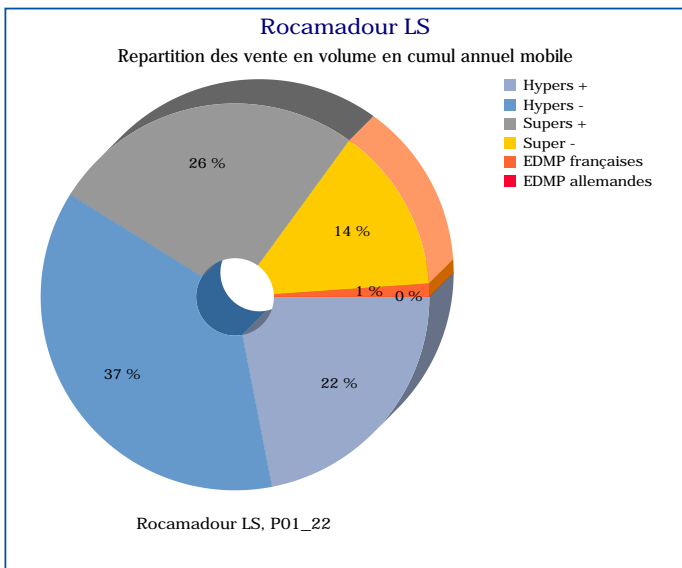
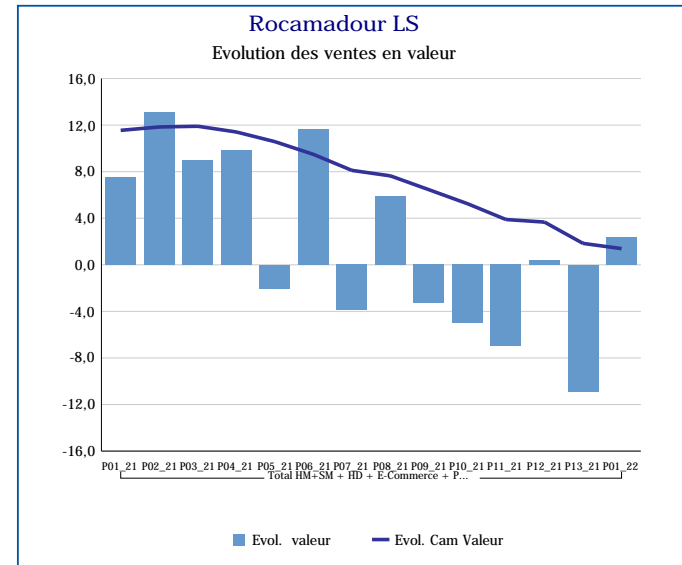
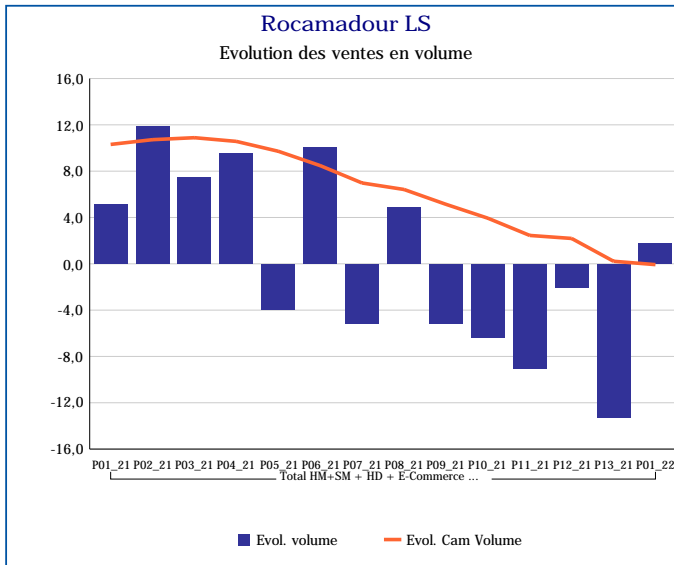
Pour en savoir plus : [Glossaire](#)

Rigotte de Condrieu LS	
Total HM+SM + HD + E-Commerce + PROXI	
P01_22	
Ventes en tonnes	2
Evol. volume	-0,9 %
CAM volume (tonnes)	24
Evol. Cam Volume	-31,5 %
Ventes valeur (k€)	90
Evol. valeur	5,9 %
CAM Valeur (K€)	846
Evol. Cam Valeur	-31,1 %
Prix moyen volume	36,45
Evol.prix moyen en volume	6,9 %
CAM Prix	35,70
Evol. CAM Prix	0,5 %



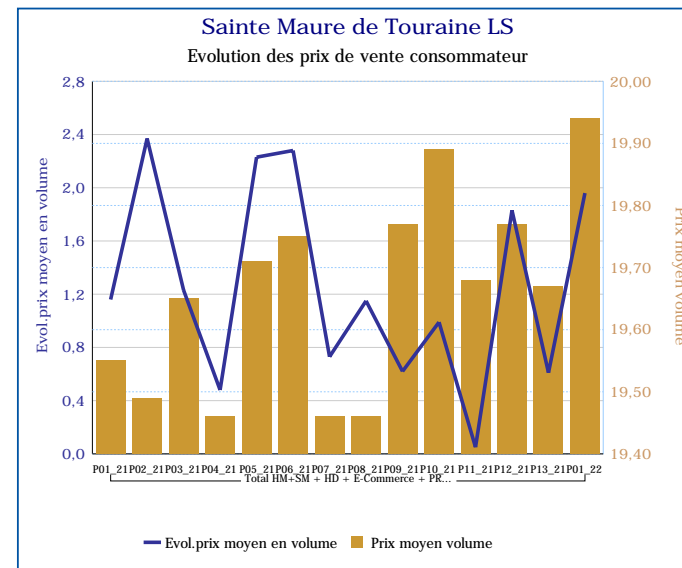
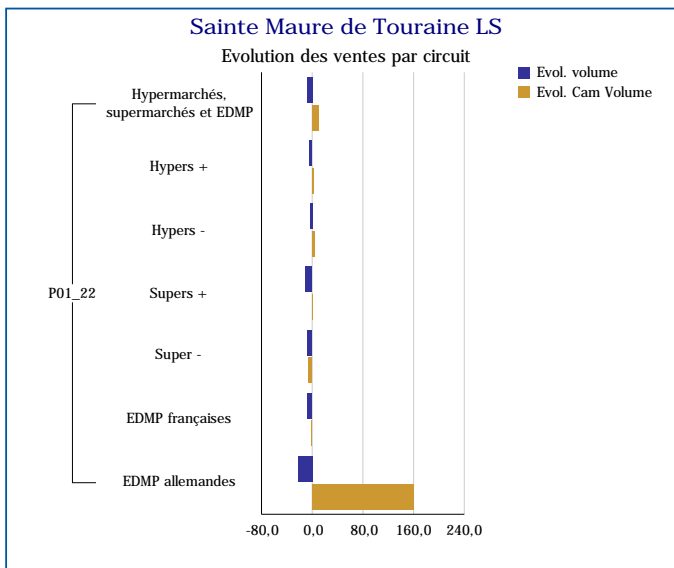
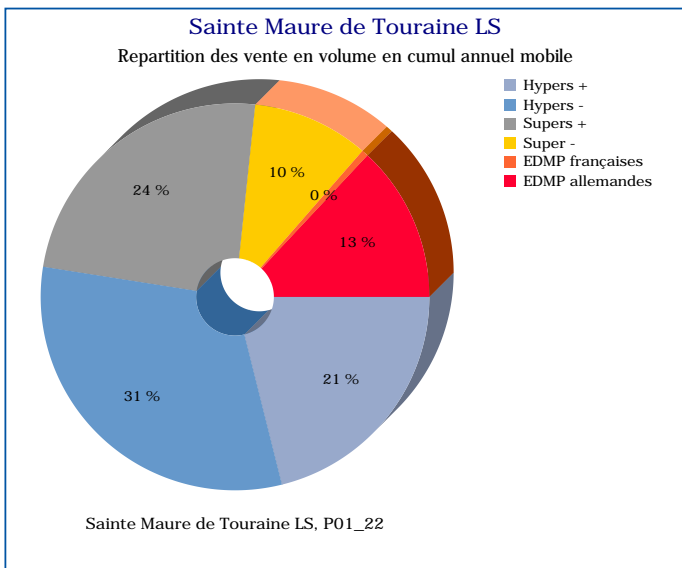
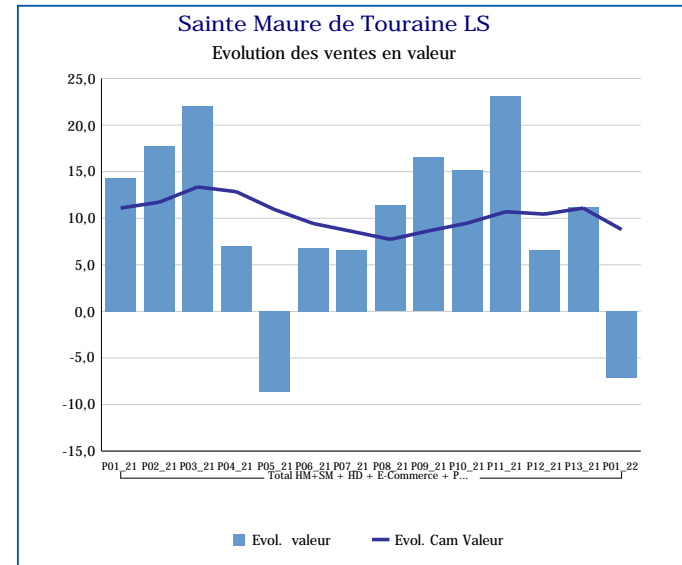
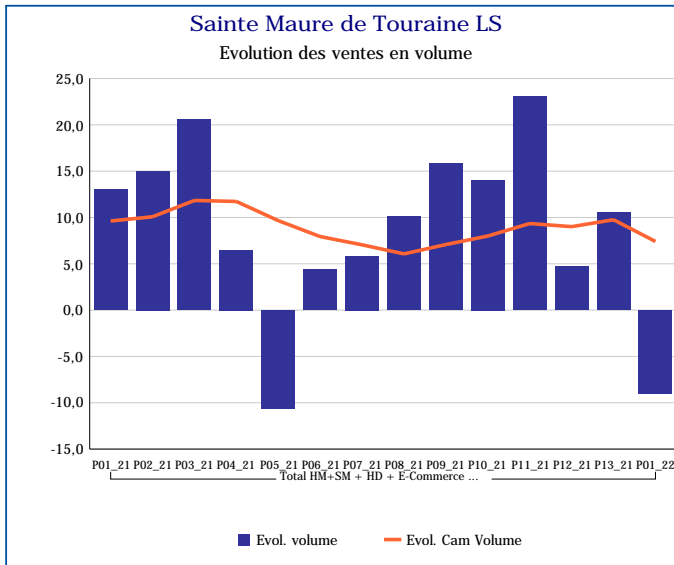
Pour en savoir plus : [Glossaire](#)

Rocamadour LS	
Total HM+SM + HD + E-Commerce + PROXI	
P01_22	
Ventes en tonnes	68
Evol. volume	1,7 %
CAM volume (tonnes)	713
Evol. Cam Volume	-0,1 %
Ventes valeur (k€)	1 802
Evol. valeur	2,3 %
CAM Valeur (K€)	18 979
Evol. Cam Valeur	1,4 %
Prix moyen volume	26,57
Evol.prix moyen en volume	0,6 %
CAM Prix	26,63
Evol. CAM Prix	1,5 %



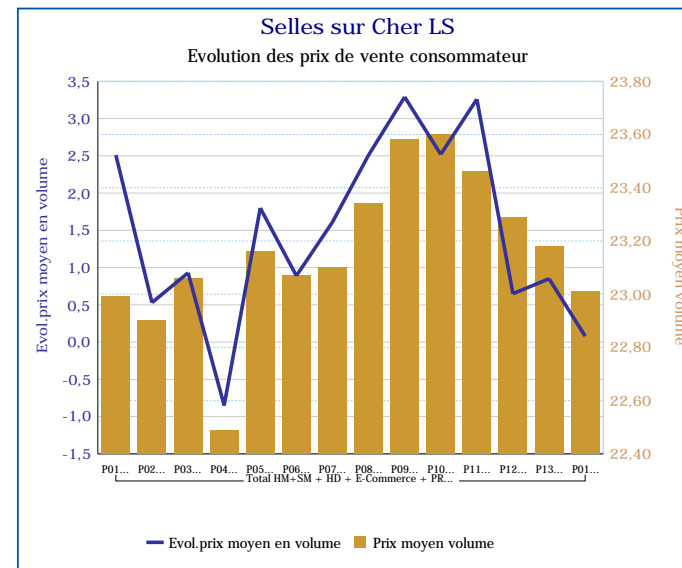
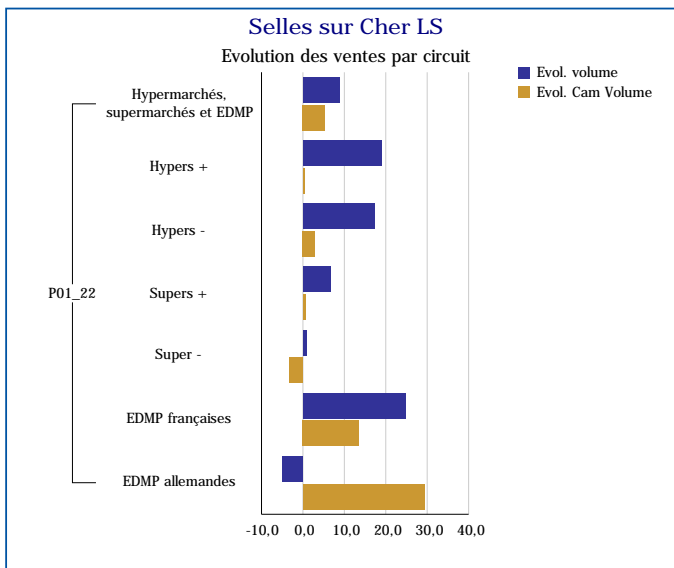
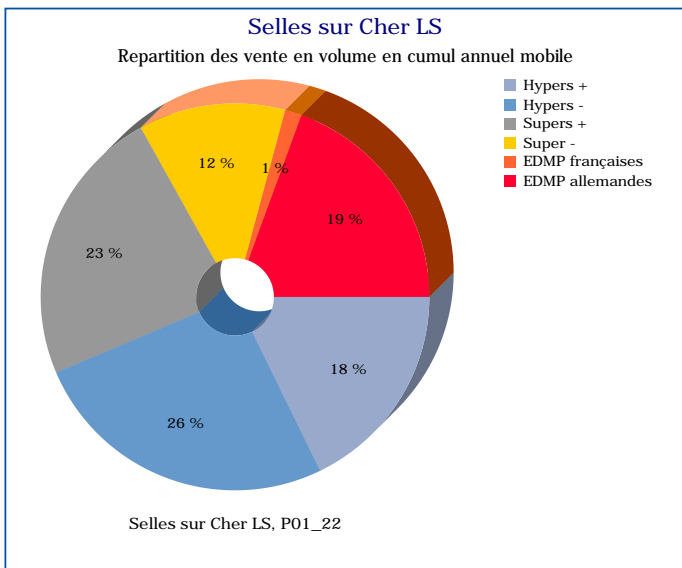
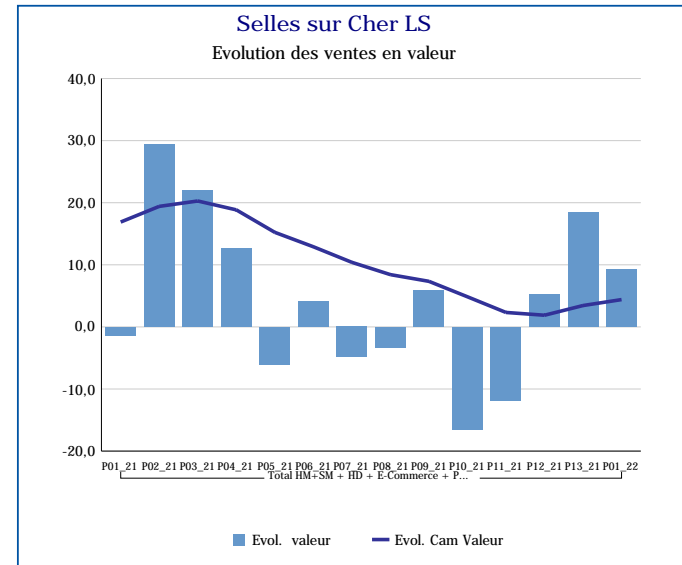
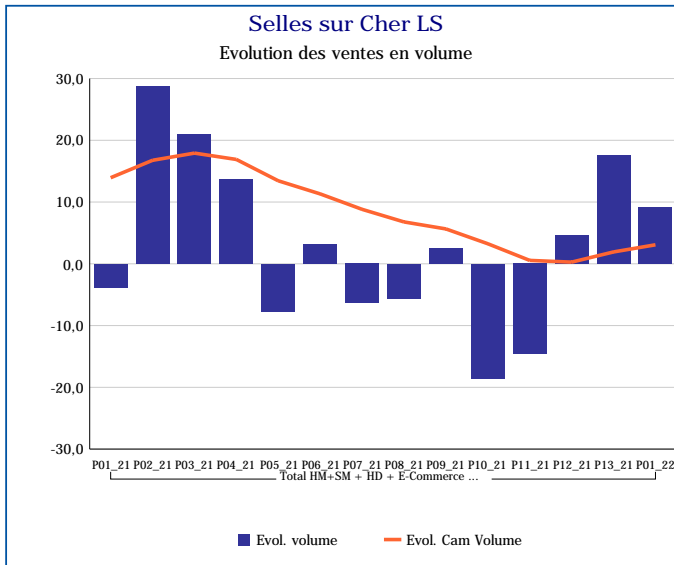
Pour en savoir plus : [Glossaire](#)

Sainte Maure de Touraine LS	
Total HM+SM + HD + E-Commerce + PROXI	
P01_22	
Ventes en tonnes	86
Evol. volume	-9,0 %
CAM volume (tonnes)	936
Evol. Cam Volume	7,4 %
Ventes valeur (k€)	1 717
Evol. valeur	-7,2 %
CAM Valeur (K€)	18 409
Evol. Cam Valeur	8,8 %
Prix moyen volume	19,94
Evol.prix moyen en volume	2,0 %
CAM Prix	19,67
Evol. CAM Prix	1,3 %



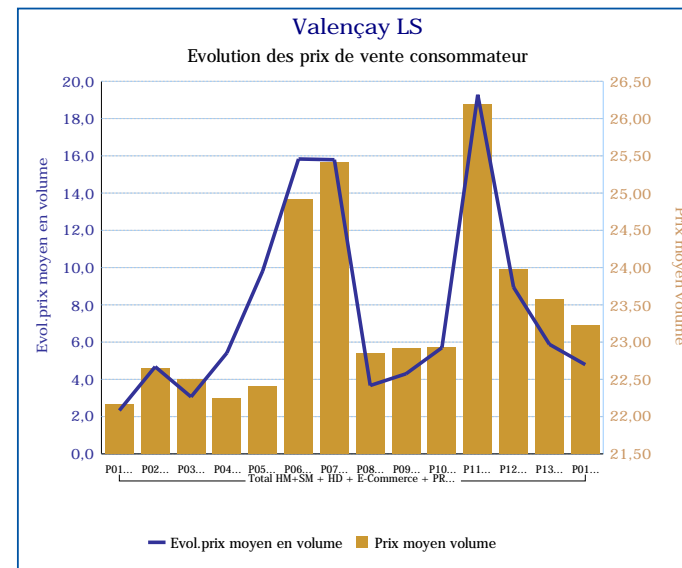
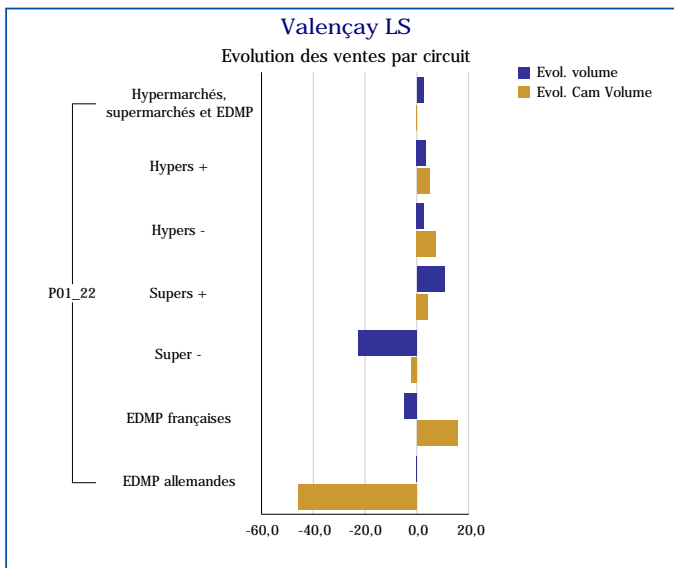
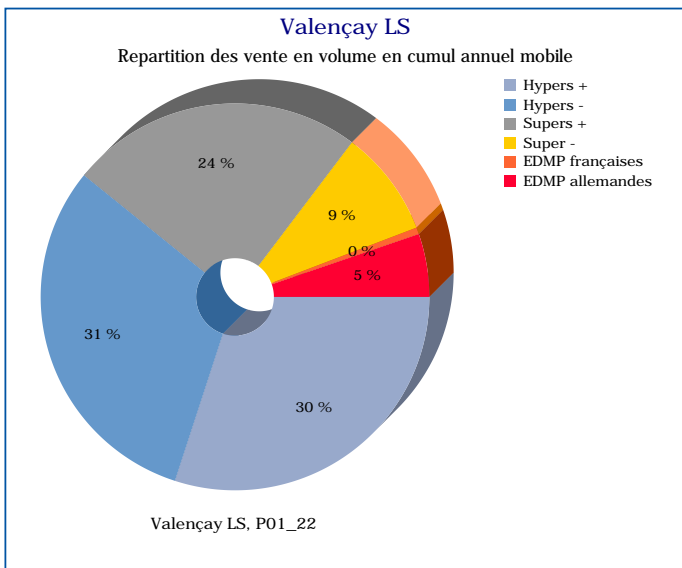
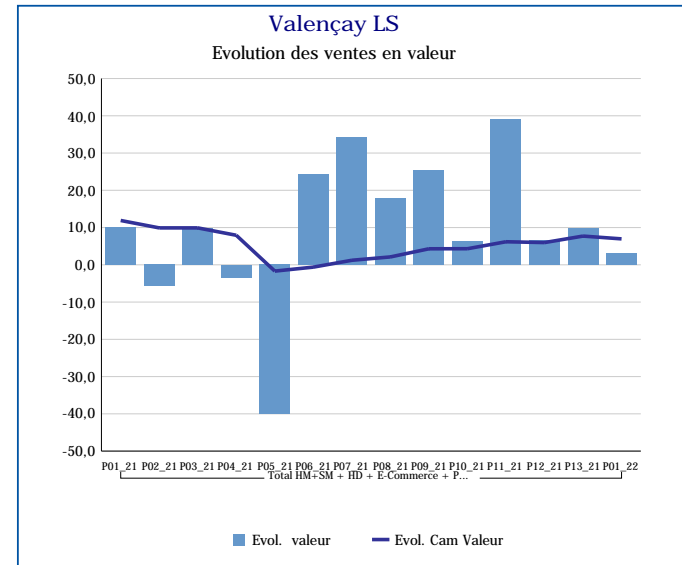
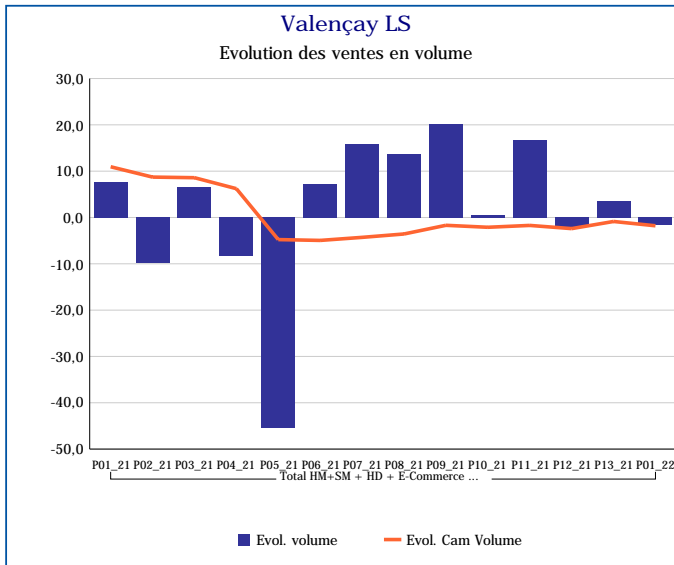
Pour en savoir plus : [Glossaire](#)

Selles sur Cher LS	
Total HM+SM + HD + E-Commerce + PROXI	
P01_22	
Ventes en tonnes	55
Evol. volume	9,2 %
CAM volume (tonnes)	589
Evol. Cam Volume	3,1 %
Ventes valeur (k€)	1 259
Evol. valeur	9,3 %
CAM Valeur (K€)	13 643
Evol. Cam Valeur	4,4 %
Prix moyen volume	23,01
Evol.prix moyen en volume	0,1 %
CAM Prix	23,14
Evol. CAM Prix	1,3 %



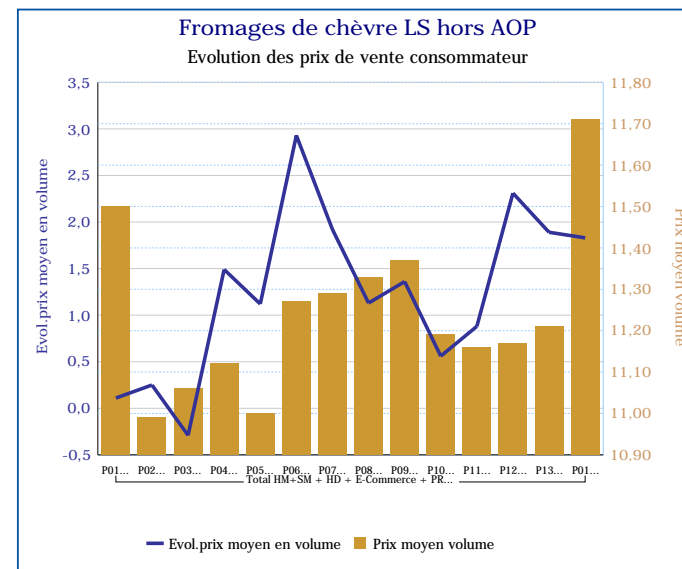
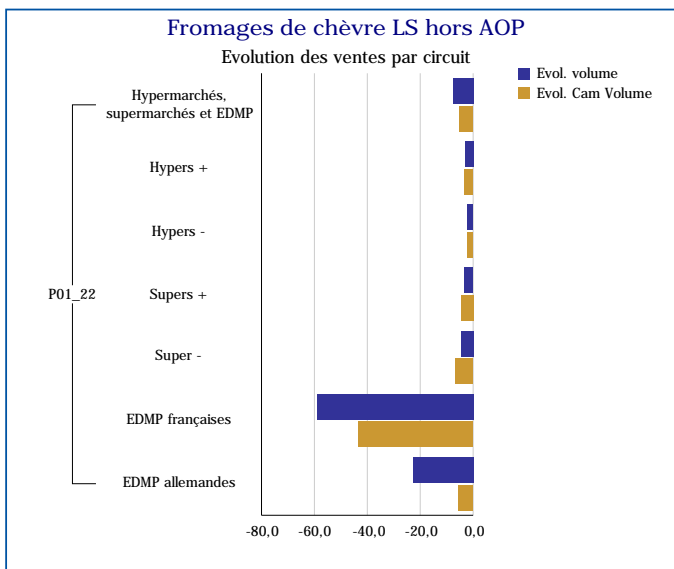
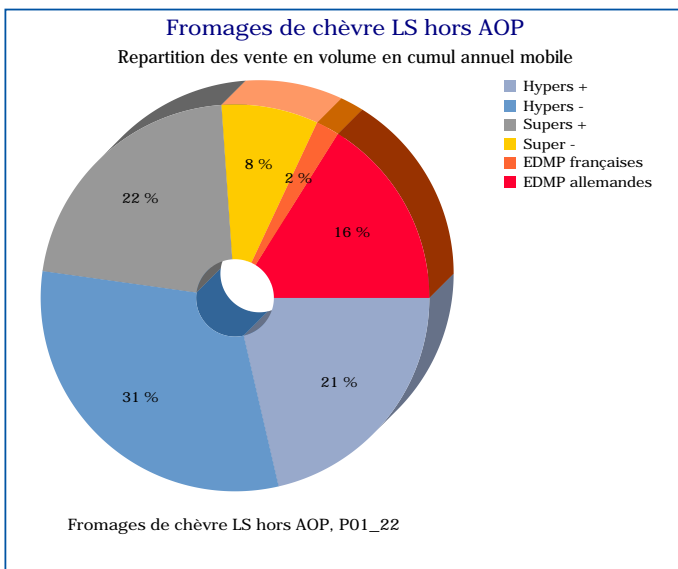
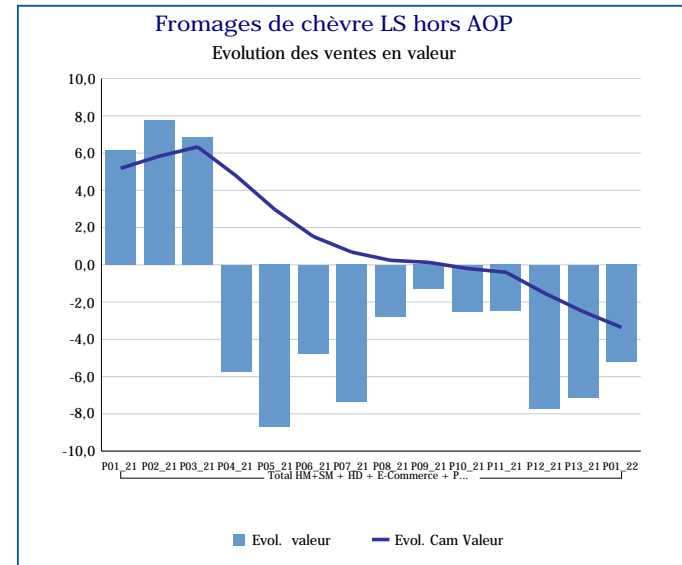
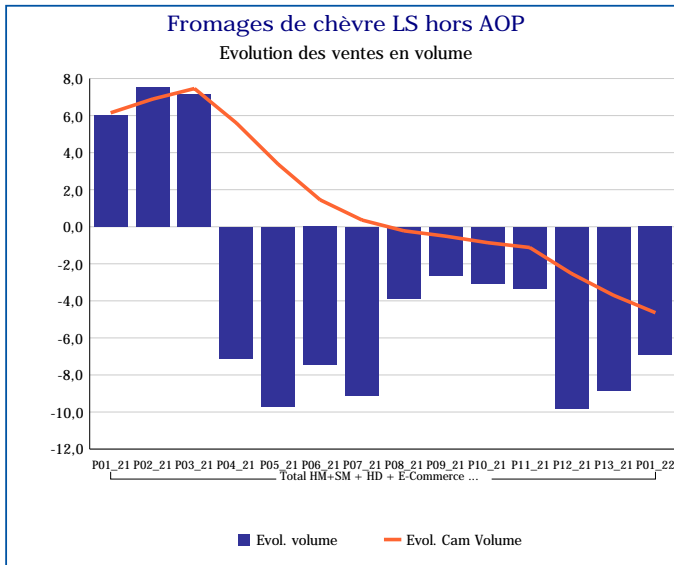
Pour en savoir plus : [Glossaire](#)

Valençay LS	
Total HM+SM + HD + E-Commerce + PROXI	
P01_22	
Ventes en tonnes	11
Evol. volume	-1,7 %
CAM volume (tonnes)	100
Evol. Cam Volume	-1,8 %
Ventes valeur (k€)	249
Evol. valeur	3,0 %
CAM Valeur (K€)	2 362
Evol. Cam Valeur	7,0 %
Prix moyen volume	23,22
Evol.prix moyen en volume	4,8 %
CAM Prix	23,59
Evol. CAM Prix	8,9 %



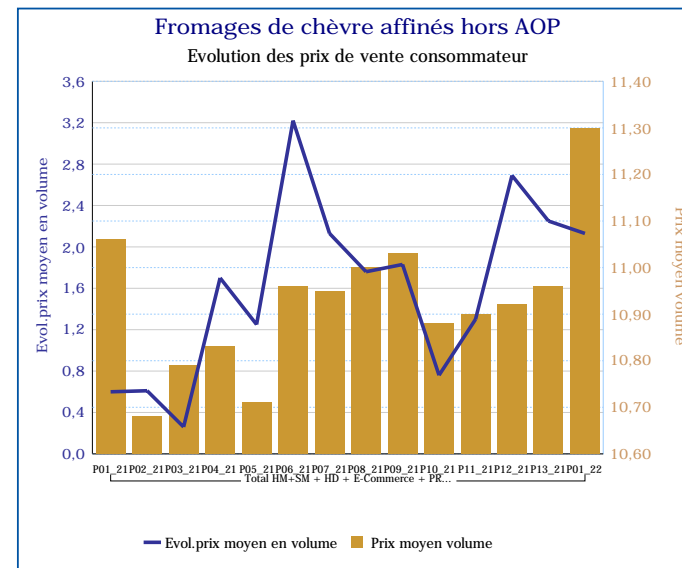
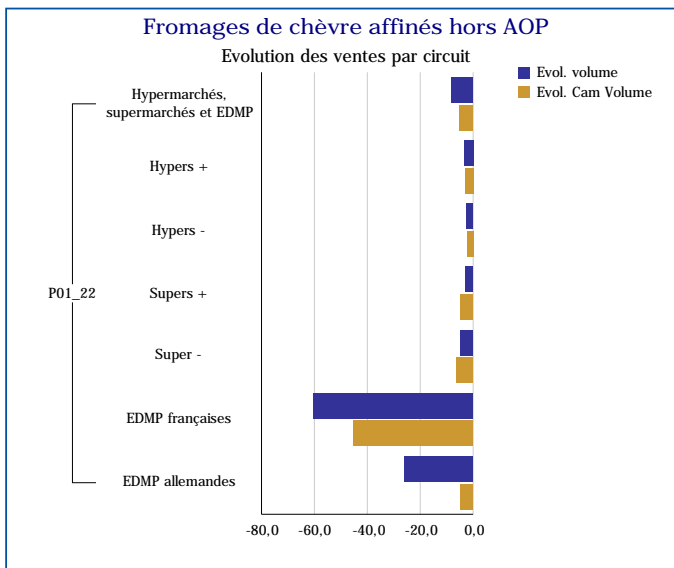
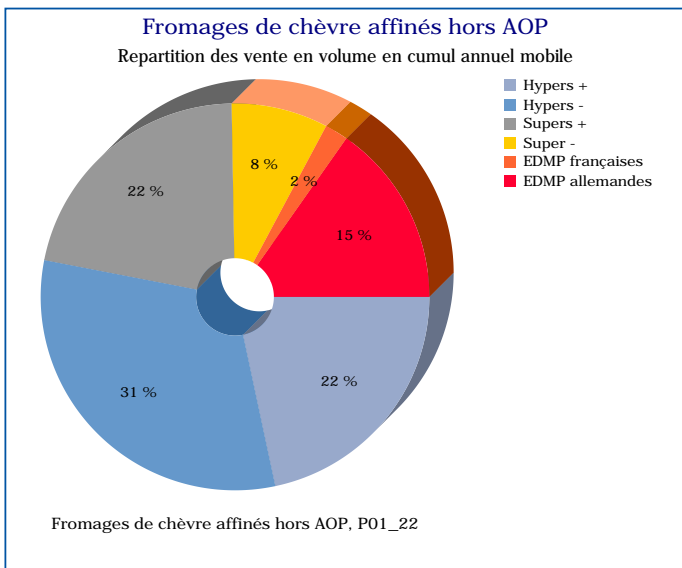
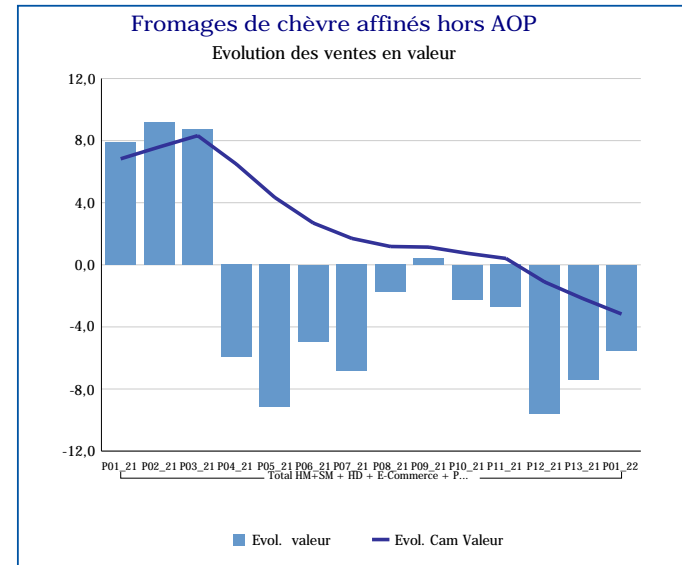
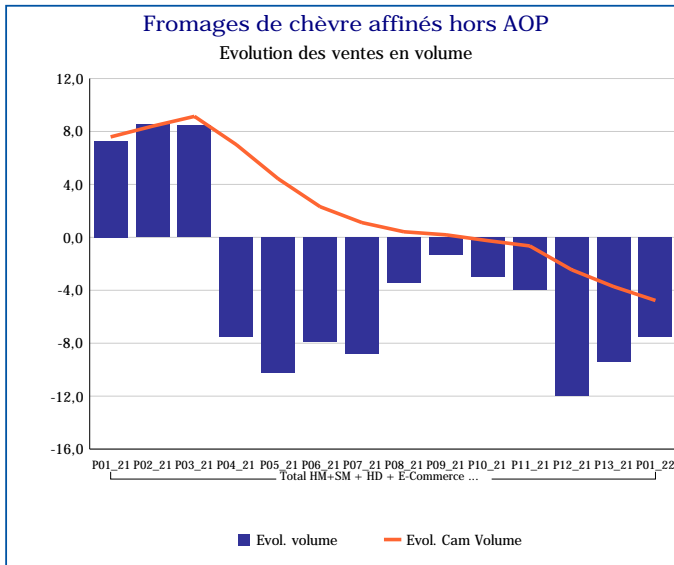
Pour en savoir plus : [Glossaire](#)

Fromages de chèvre LS hors AOP	
Total HM+SM + HD + E-Commerce + PROXI	
P01_22	
Ventes en tonnes	3 450
Evol. volume	-6,9 %
CAM volume (tonnes)	46 708
Evol. Cam Volume	-4,6 %
Ventes valeur (k€)	40 405
Evol. valeur	-5,2 %
CAM Valeur (K€)	523 920
Evol. Cam Valeur	-3,4 %
Prix moyen volume	11,71
Evol.prix moyen en volume	1,8 %
CAM Prix	11,22
Evol. CAM Prix	1,3 %



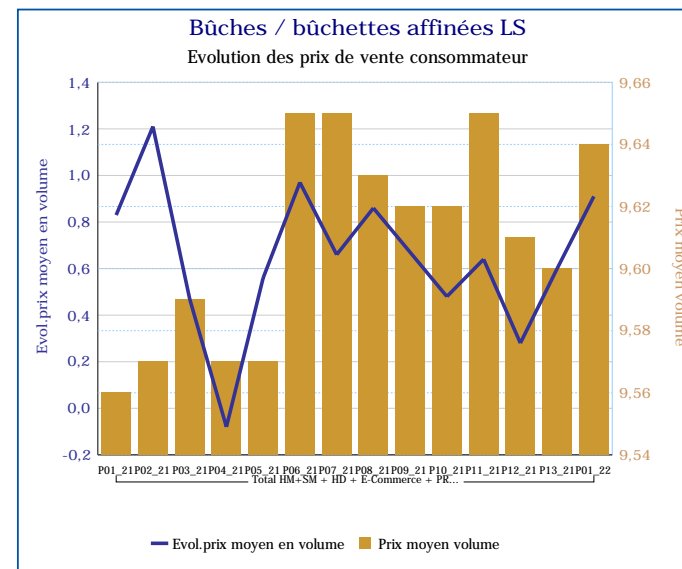
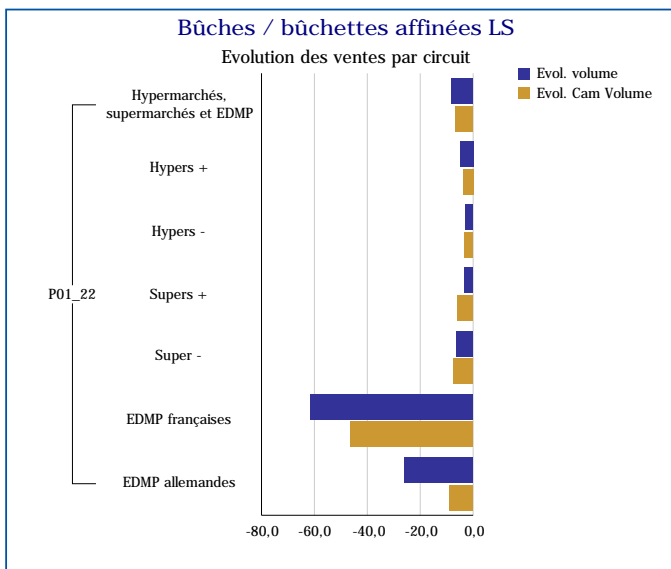
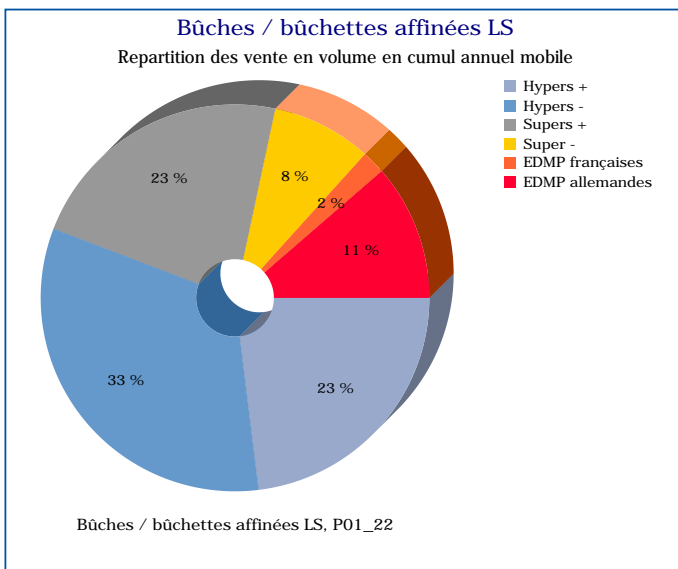
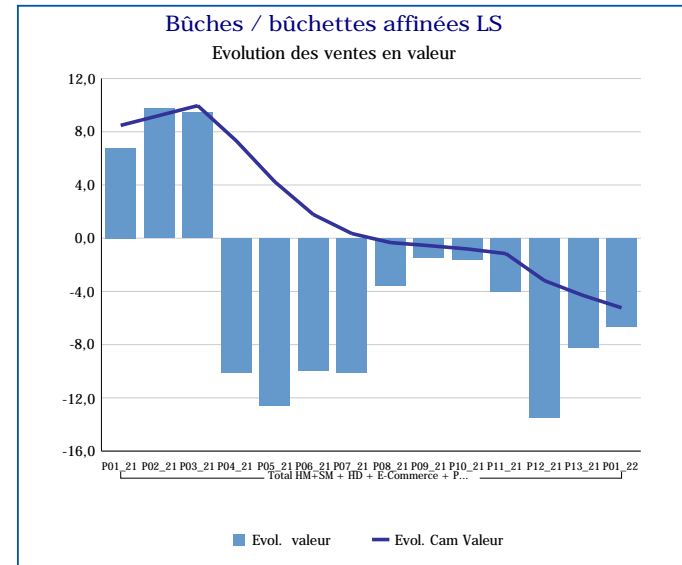
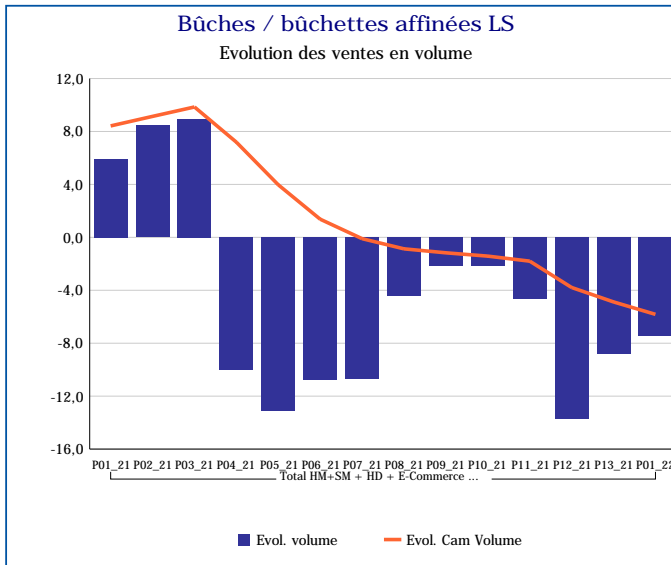
Pour en savoir plus : [Glossaire](#)

Fromages de chèvre affinés hors AOP	
Total HM+SM + HD + E-Commerce + PROXI	
P01_22	
Ventes en tonnes	2 915
Evol. volume	-7,5 %
CAM volume (tonnes)	39 981
Evol. Cam Volume	-4,8 %
Ventes valeur (k€)	32 935
Evol. valeur	-5,5 %
CAM Valeur (K€)	436 248
Evol. Cam Valeur	-3,2 %
Prix moyen volume	11,30
Evol.prix moyen en volume	2,1 %
CAM Prix	10,91
Evol. CAM Prix	1,7 %



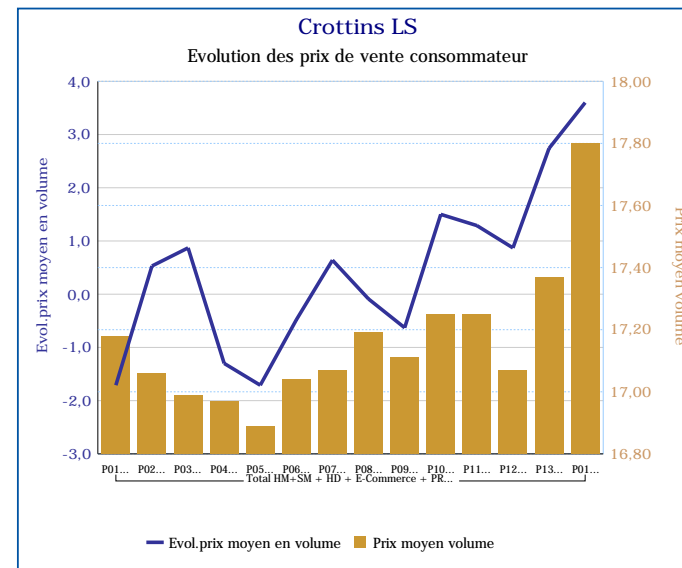
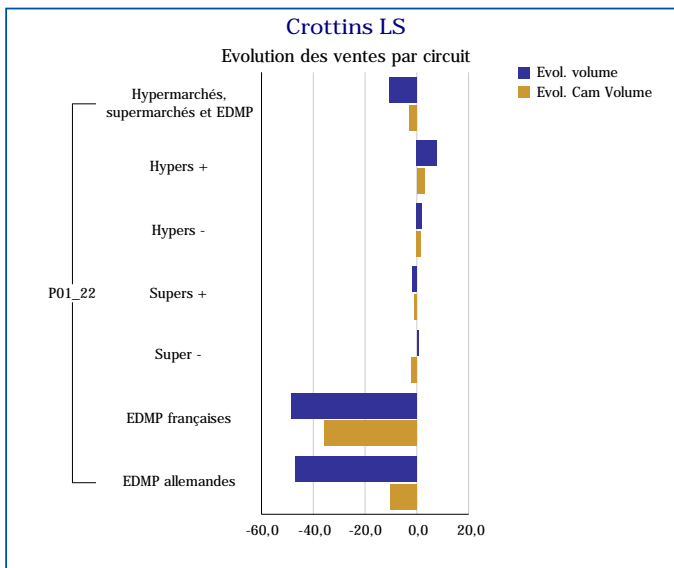
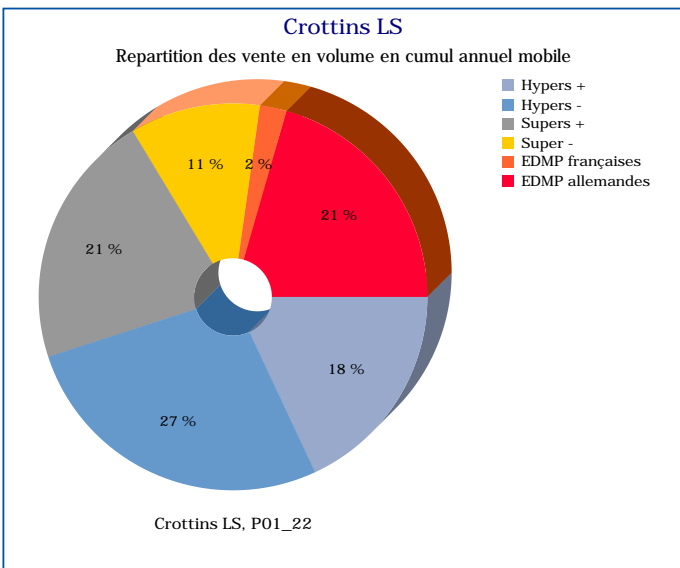
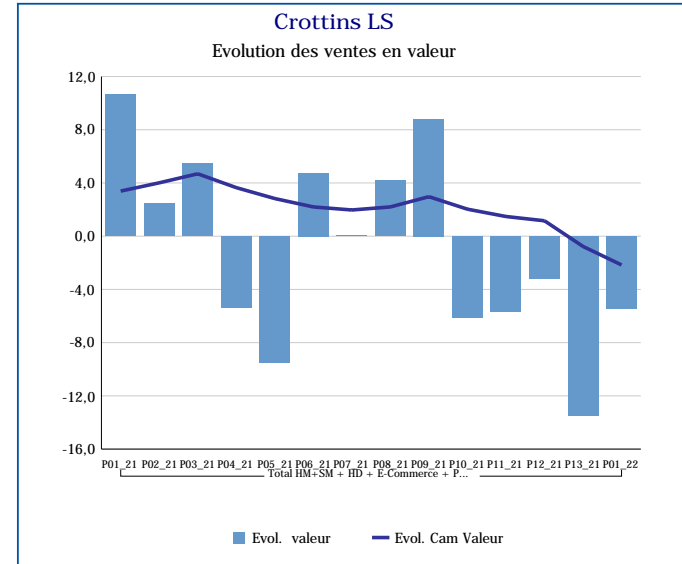
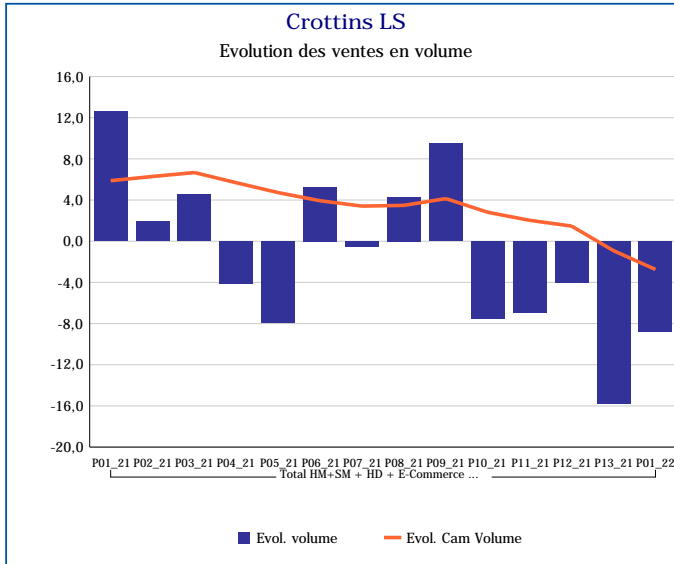
Pour en savoir plus : [Glossaire](#)

Bûches / bûchettes affinées LS	
Total HM+SM + HD + E-Commerce + PROXI	
P01_22	
Ventes en tonnes	2 225
Evol. volume	-7,5 %
CAM volume (tonnes)	30 954
Evol. Cam Volume	-5,8 %
Ventes valeur (k€)	21 455
Evol. valeur	-6,6 %
CAM Valeur (K€)	297 555
Evol. Cam Valeur	-5,2 %
Prix moyen volume	9,64
Evol.prix moyen en volume	0,9 %
CAM Prix	9,61
Evol. CAM Prix	0,6 %



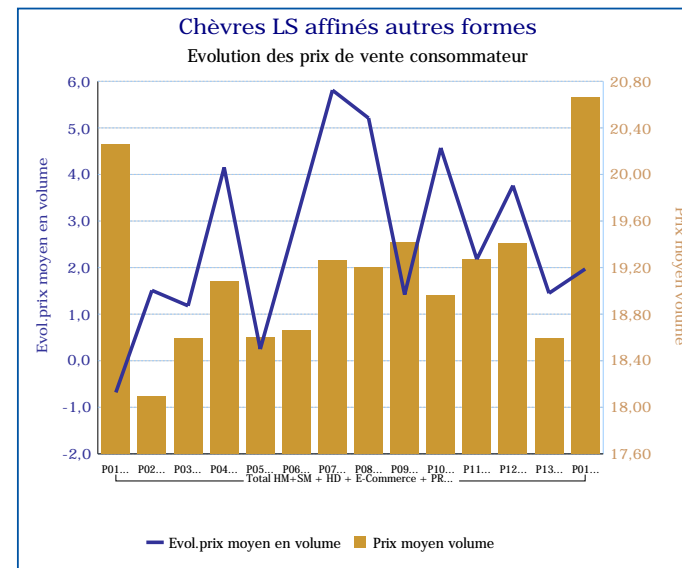
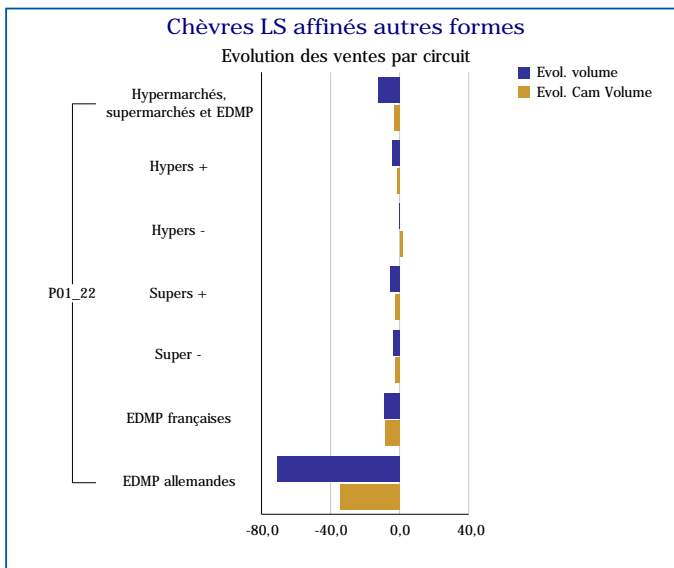
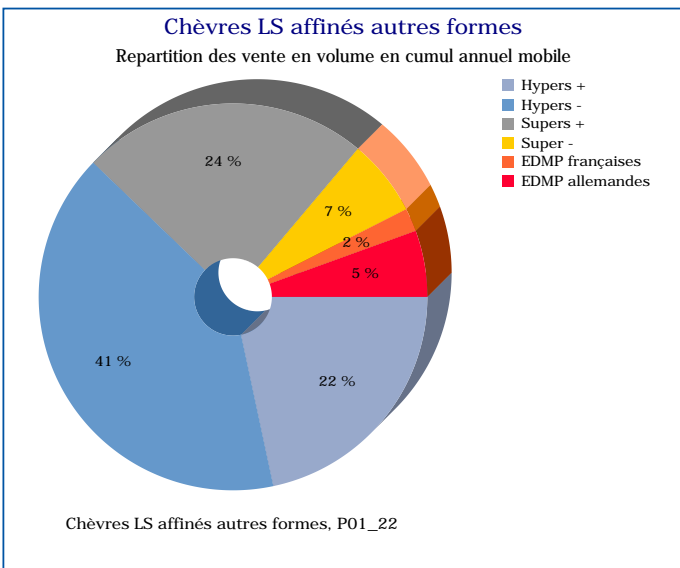
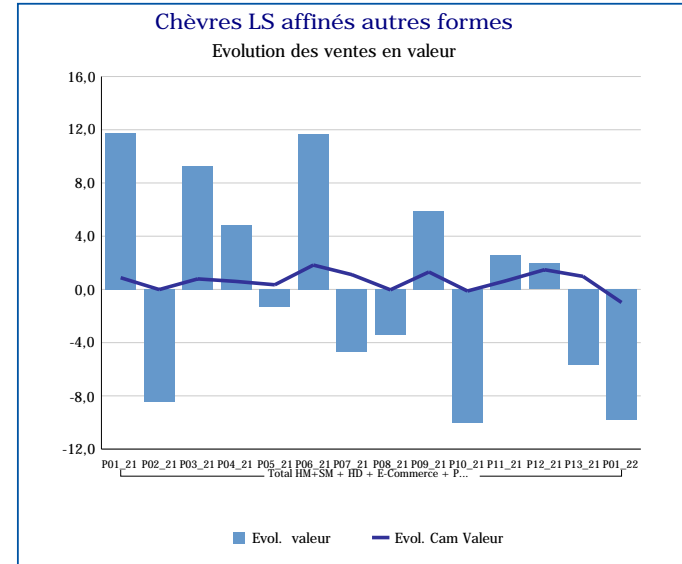
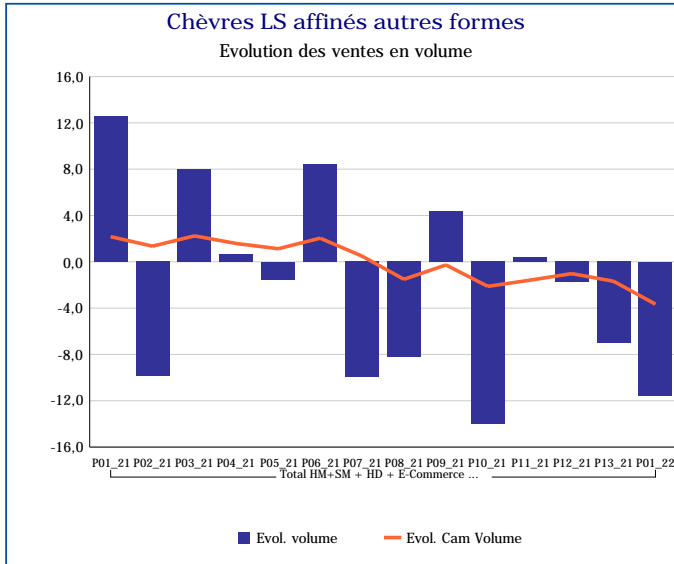
Pour en savoir plus : [Glossaire](#)

Crottins LS	
Total HM+SM + HD + E-Commerce + PROXI	
P01_22	
Ventes en tonnes	173
Evol. volume	-8,8 %
CAM volume (tonnes)	2 009
Evol. Cam Volume	-2,7 %
Ventes valeur (k€)	3 088
Evol. valeur	-5,5 %
CAM Valeur (K€)	34 482
Evol. Cam Valeur	-2,2 %
Prix moyen volume	17,80
Evol.prix moyen en volume	3,6 %
CAM Prix	17,16
Evol. CAM Prix	0,6 %



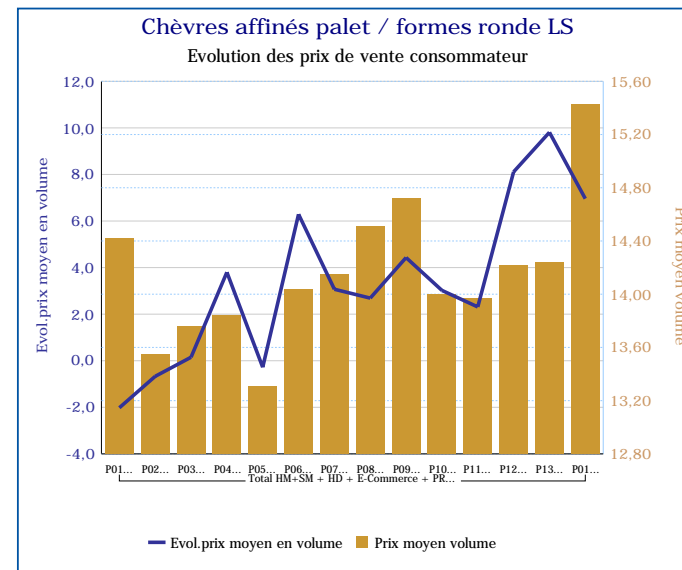
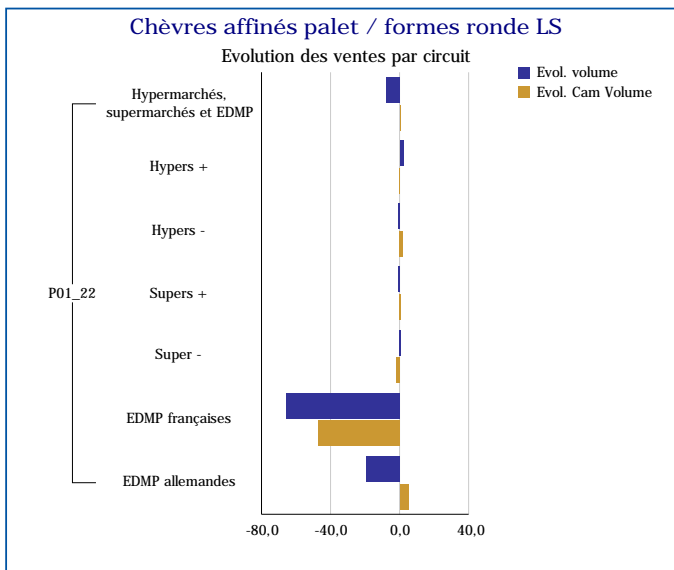
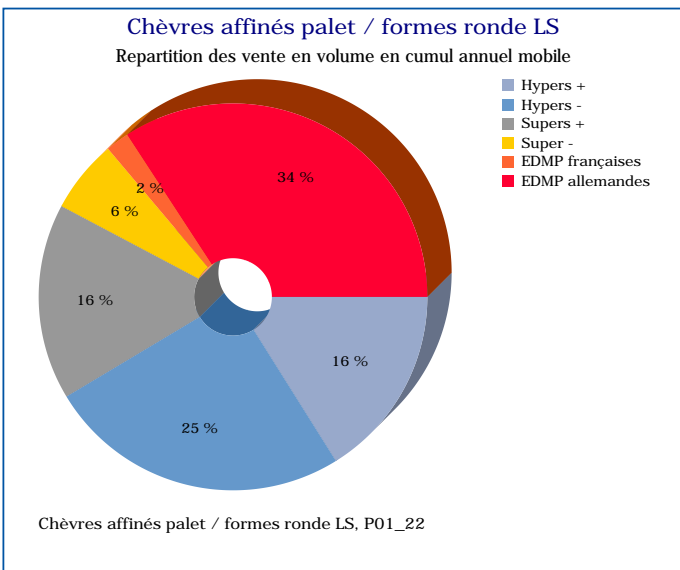
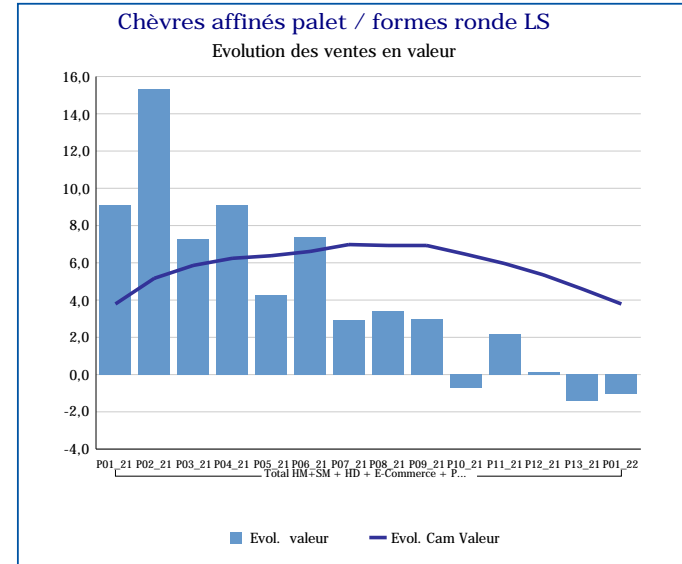
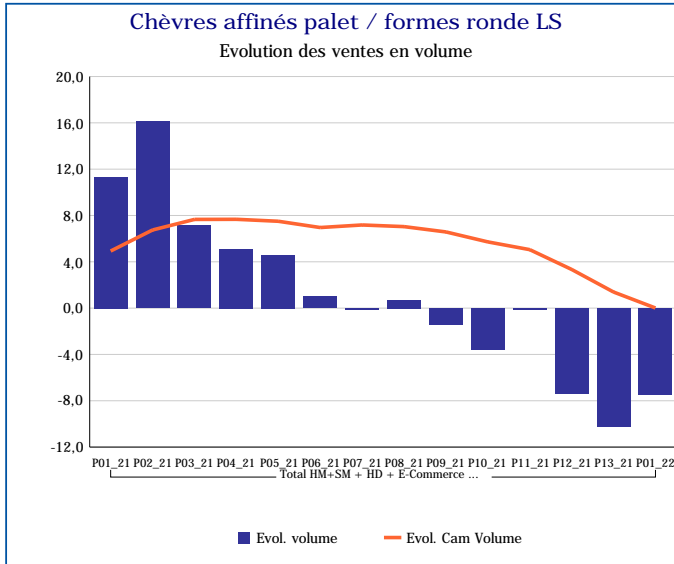
Pour en savoir plus : [Glossaire](#)

Chèvres LS affinés autres formes	
Total HM+SM + HD + E-Commerce + PROXI	
P01_22	
Ventes en tonnes	84
Evol. volume	-11,6 %
CAM volume (tonnes)	1 039
Evol. Cam Volume	-3,7 %
Ventes valeur (k€)	1 728
Evol. valeur	-9,8 %
CAM Valeur (K€)	19 802
Evol. Cam Valeur	-1,0 %
Prix moyen volume	20,66
Evol.prix moyen en volume	2,0 %
CAM Prix	19,06
Evol. CAM Prix	2,8 %



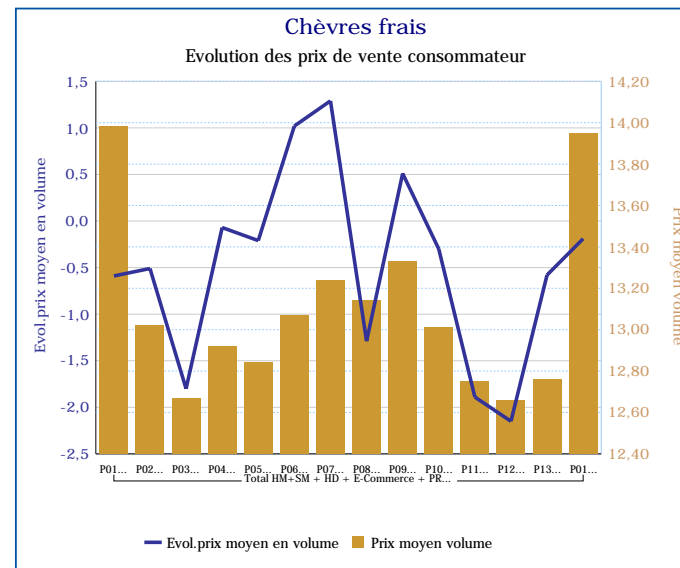
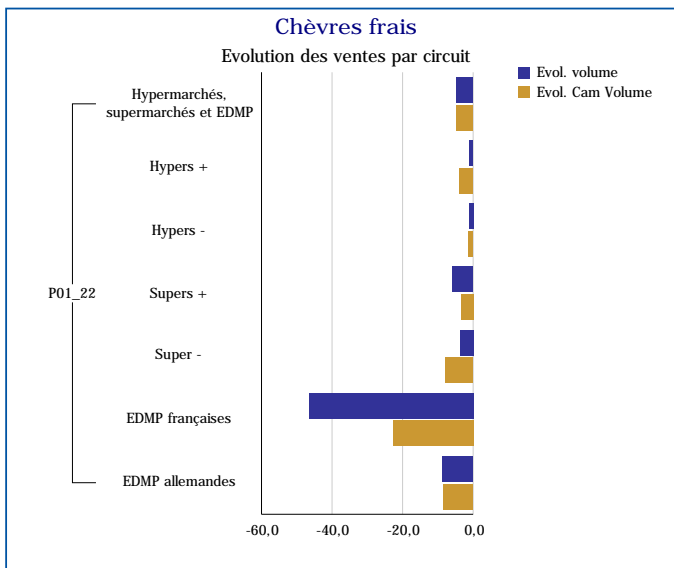
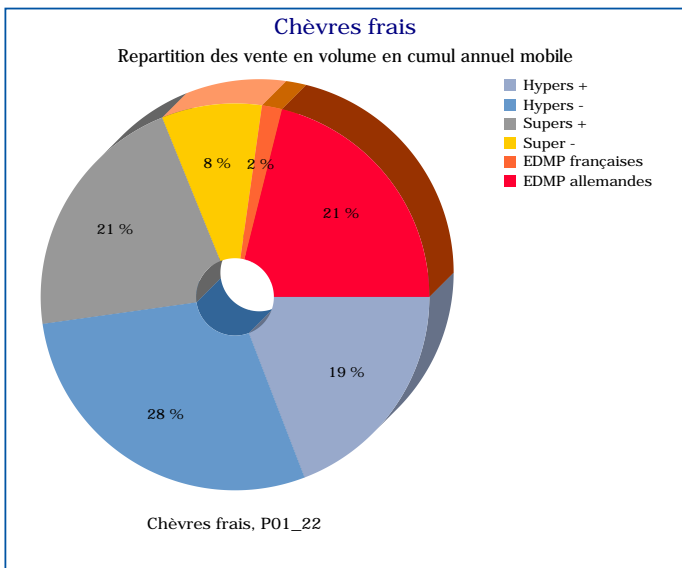
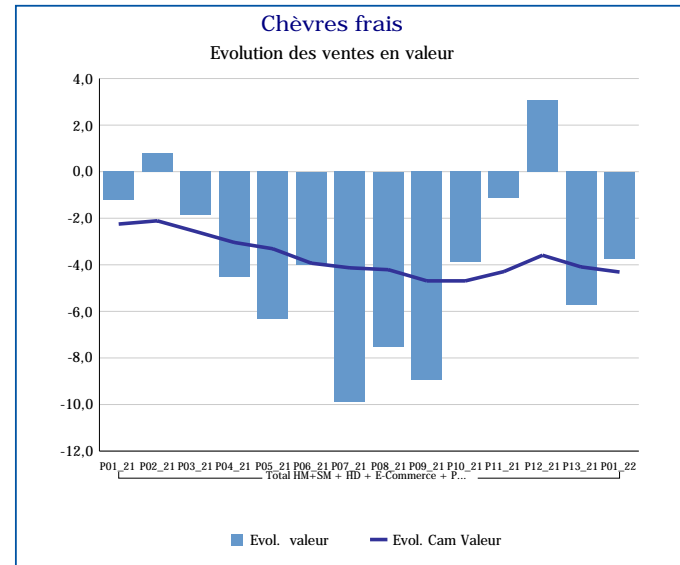
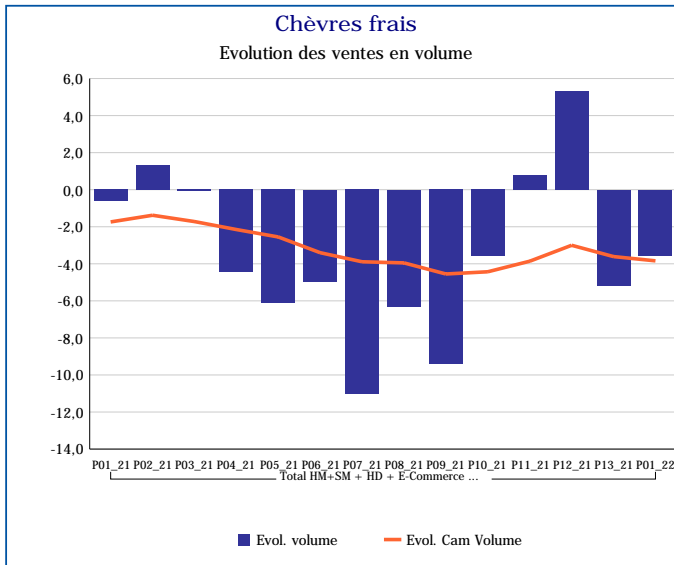
Pour en savoir plus : [Glossaire](#)

Chèvres affinés palet / formes ronde LS	
Total HM+SM + HD + E-Commerce + PROXI	
P01_22	
Ventes en tonnes	424
Evol. volume	-7,5 %
CAM volume (tonnes)	5 922
Evol. Cam Volume	0,0 %
Ventes valeur (k€)	6 534
Evol. valeur	-1,1 %
CAM Valeur (K€)	83 614
Evol. Cam Valeur	3,8 %
Prix moyen volume	15,43
Evol.prix moyen en volume	7,0 %
CAM Prix	14,12
Evol. CAM Prix	3,8 %



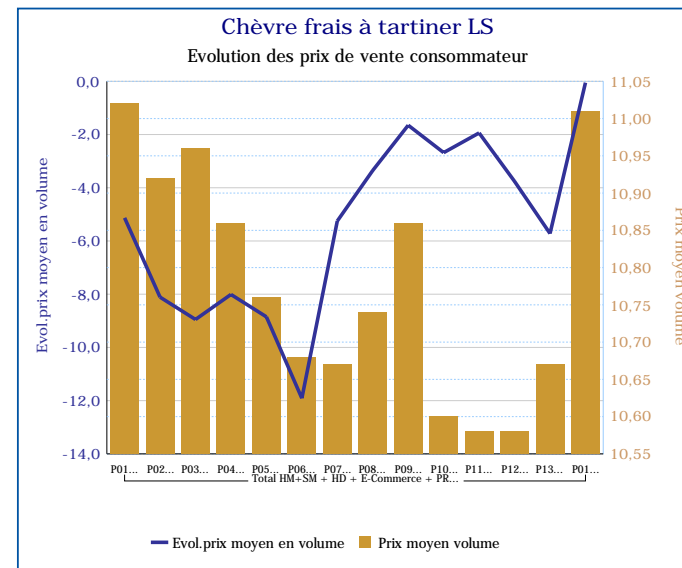
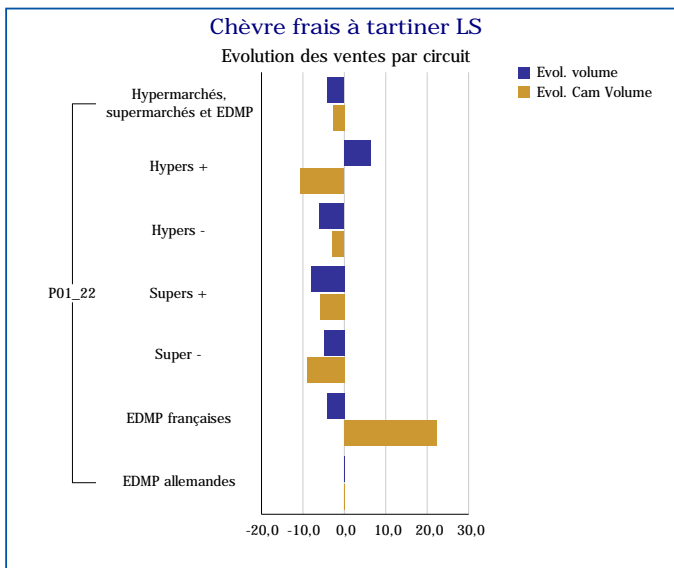
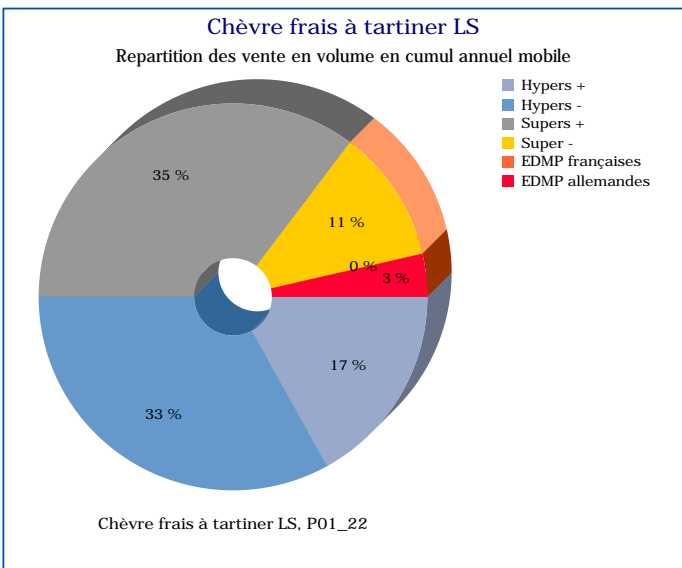
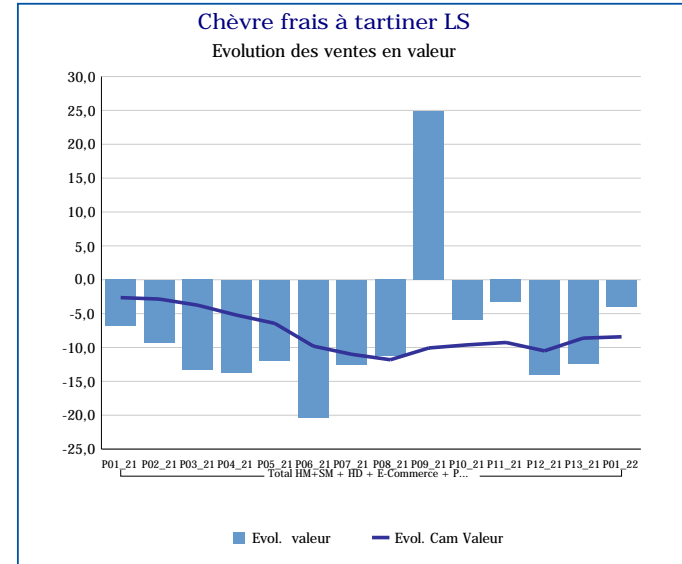
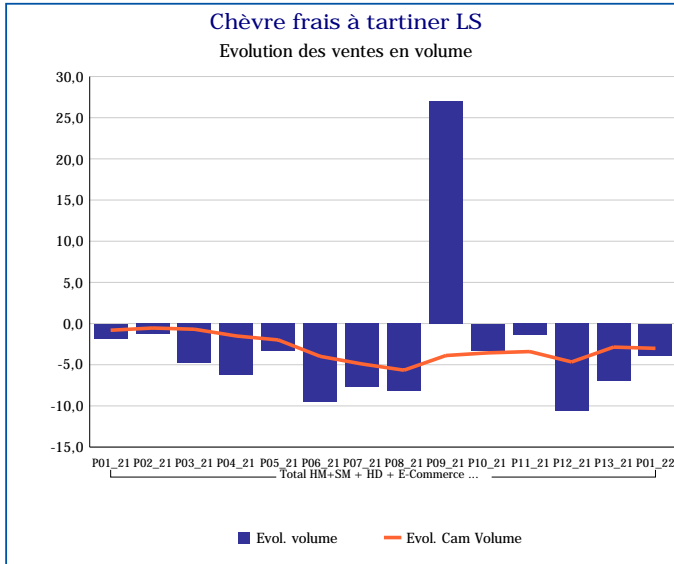
Pour en savoir plus : [Glossaire](#)

Chèvres frais	
Total HM+SM + HD + E-Commerce + PROXI	
P01_22	
Ventes en tonnes	535
Evol. volume	-3,6 %
CAM volume (tonnes)	6 728
Evol. Cam Volume	-3,8 %
Ventes valeur (k€)	7 470
Evol. valeur	-3,7 %
CAM Valeur (K€)	87 672
Evol. Cam Valeur	-4,3 %
Prix moyen volume	13,95
Evol.prix moyen en volume	-0,2 %
CAM Prix	13,03
Evol. CAM Prix	-0,5 %



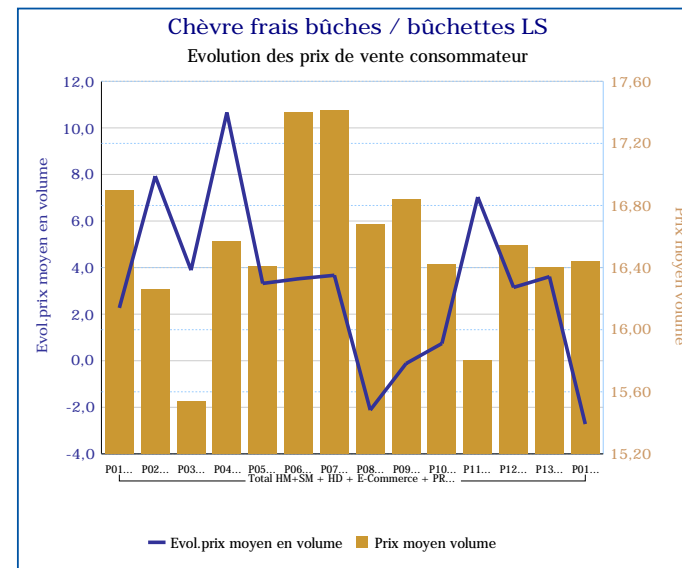
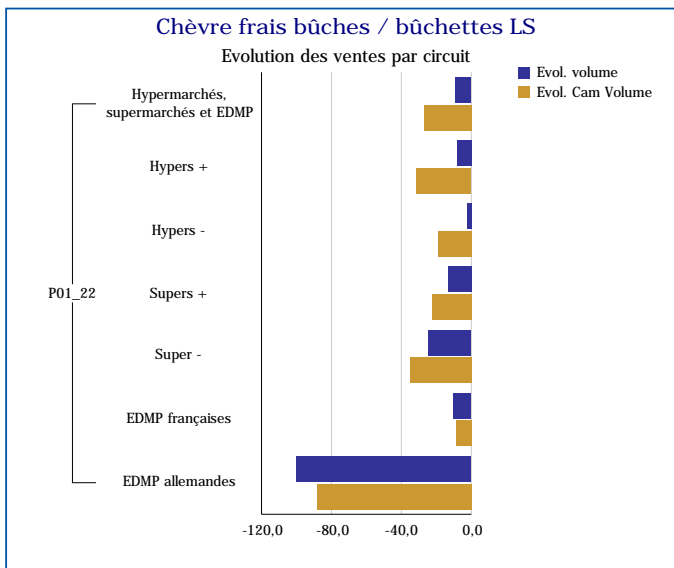
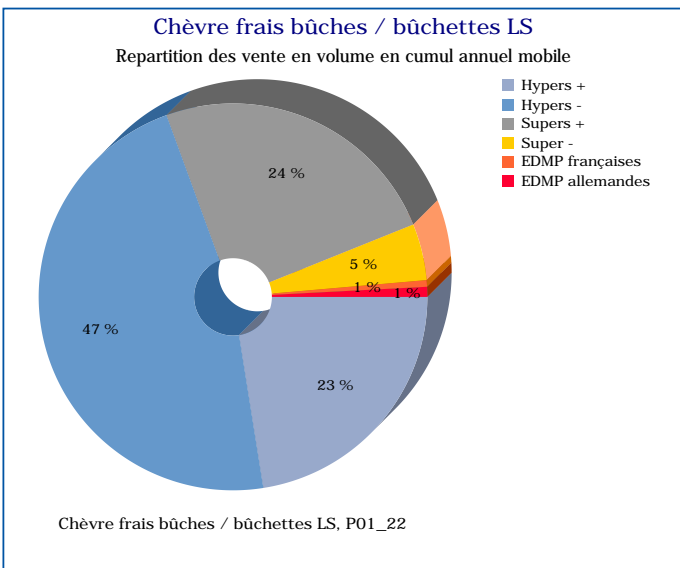
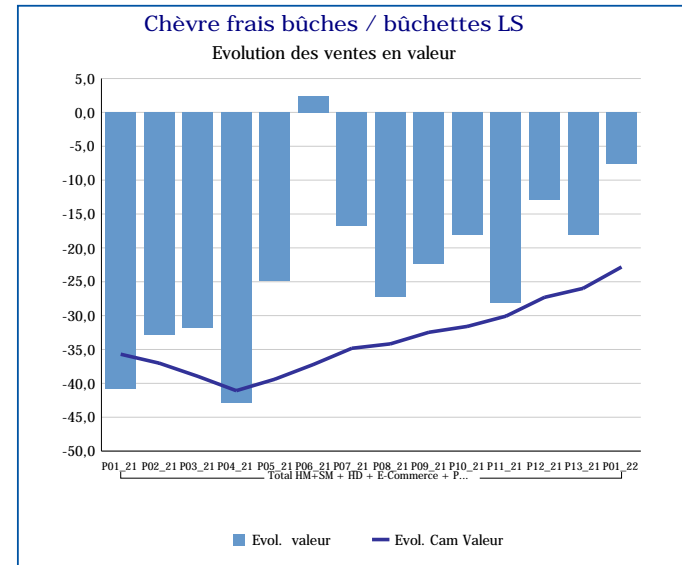
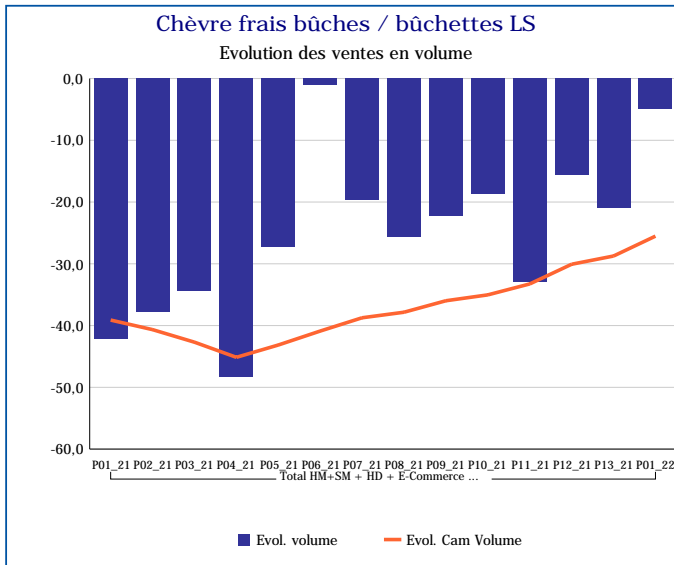
Pour en savoir plus : [Glossaire](#)

Chèvre frais à tartiner LS	
Total HM+SM + HD + E-Commerce + PROXI	
P01_22	
Ventes en tonnes	20
Evol. volume	-3,9 %
CAM volume (tonnes)	267
Evol. Cam Volume	-3,0 %
Ventes valeur (k€)	220
Evol. valeur	-3,9 %
CAM Valeur (K€)	2 875
Evol. Cam Valeur	-8,4 %
Prix moyen volume	11,01
Evol.prix moyen en volume	0,0 %
CAM Prix	10,77
Evol. CAM Prix	-5,6 %



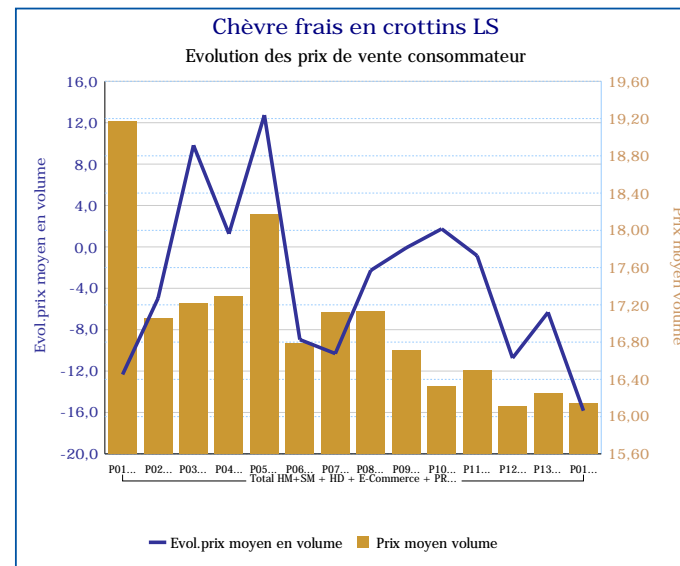
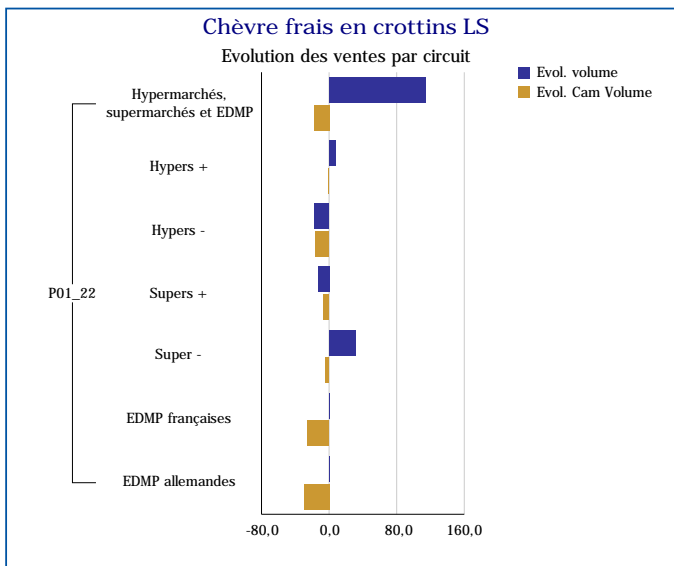
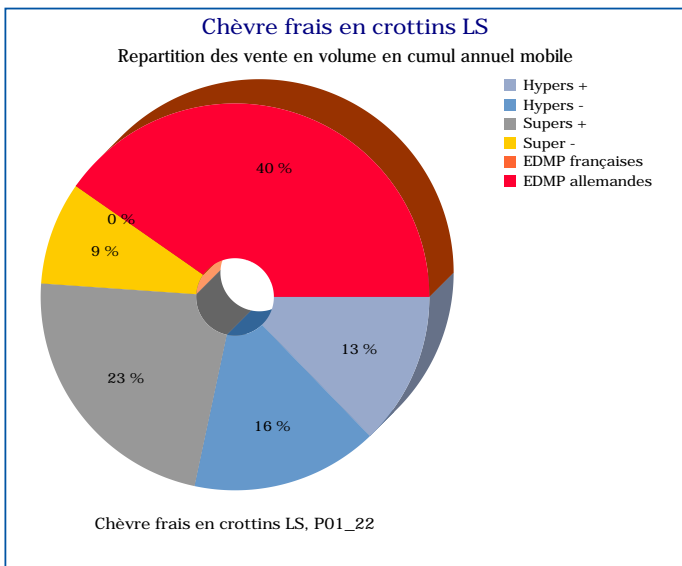
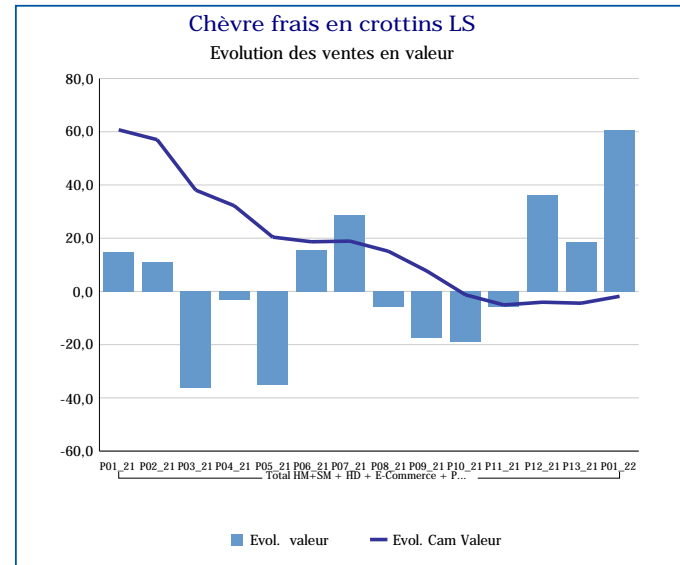
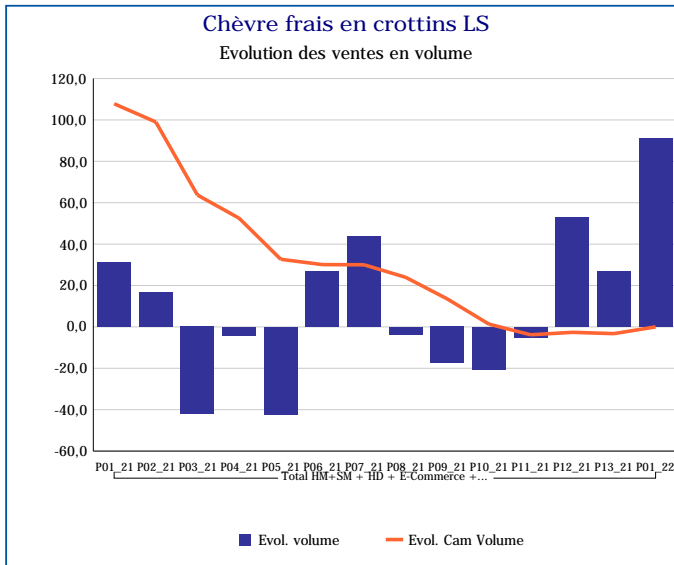
Pour en savoir plus : [Glossaire](#)

Chèvre frais bûches / bûchettes LS	
Total HM+SM + HD + E-Commerce + PROXI	
P01_22	
Ventes en tonnes	35
Evol. volume	-5,0 %
CAM volume (tonnes)	396
Evol. Cam Volume	-25,5 %
Ventes valeur (k€)	568
Evol. valeur	-7,6 %
CAM Valeur (K€)	6 543
Evol. Cam Valeur	-22,8 %
Prix moyen volume	16,44
Evol.prix moyen en volume	-2,7 %
CAM Prix	16,52
Evol. CAM Prix	3,6 %



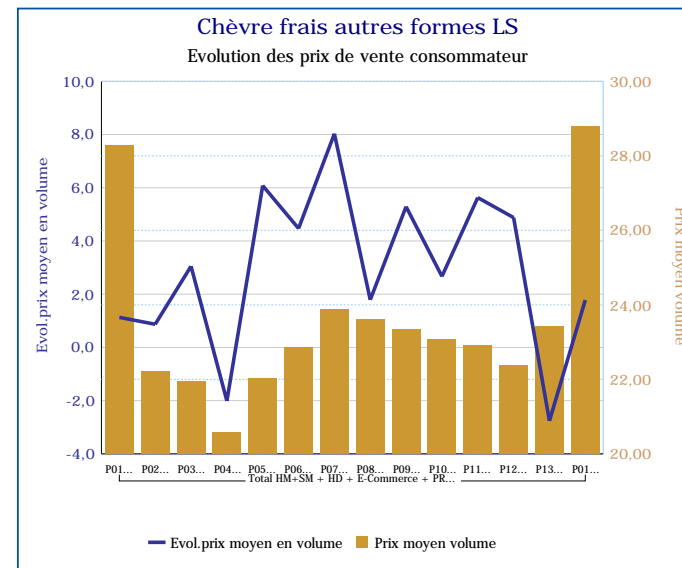
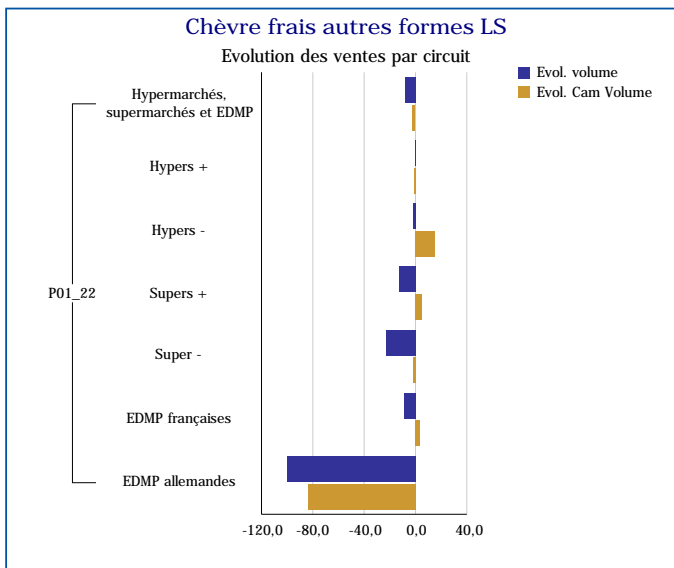
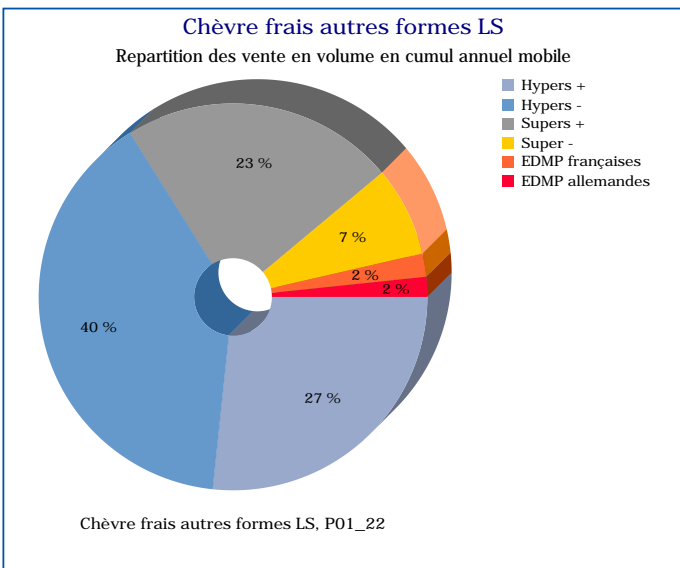
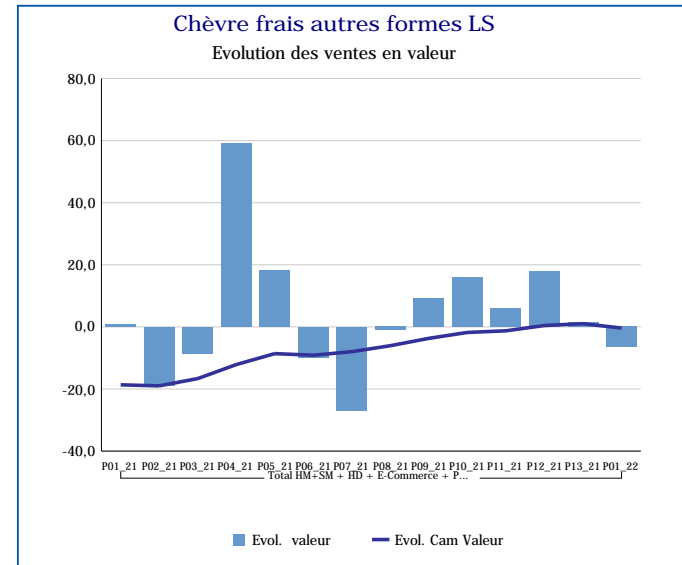
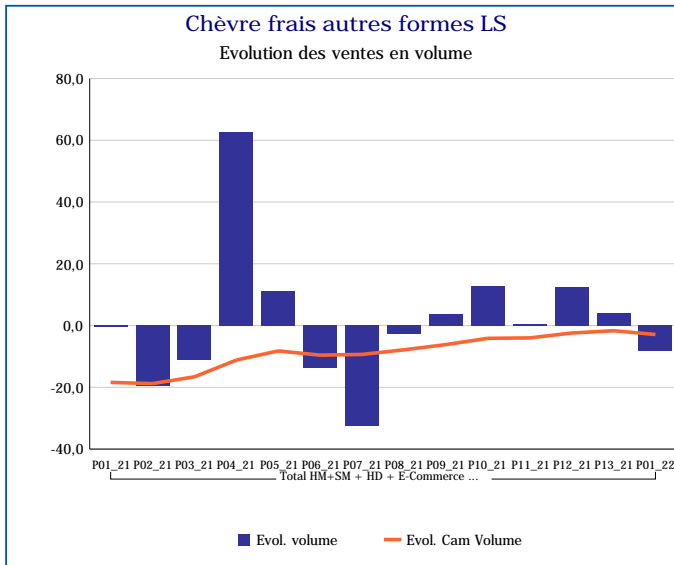
Pour en savoir plus : [Glossaire](#)

Chèvre frais en crottins LS	
Total HM+SM + HD + E-Commerce + PROXI	
P01_22	
Ventes en tonnes	4
Evol. volume	91,0 %
CAM volume (tonnes)	44
Evol. Cam Volume	0,0 %
Ventes valeur (k€)	65
Evol. valeur	60,8 %
CAM Valeur (K€)	740
Evol. Cam Valeur	-1,8 %
Prix moyen volume	16,14
Evol.prix moyen en volume	-15,8 %
CAM Prix	16,77
Evol. CAM Prix	-1,8 %



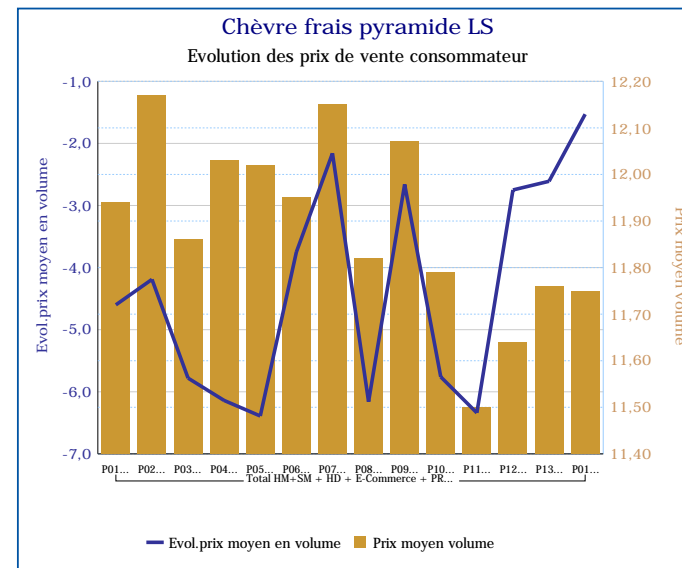
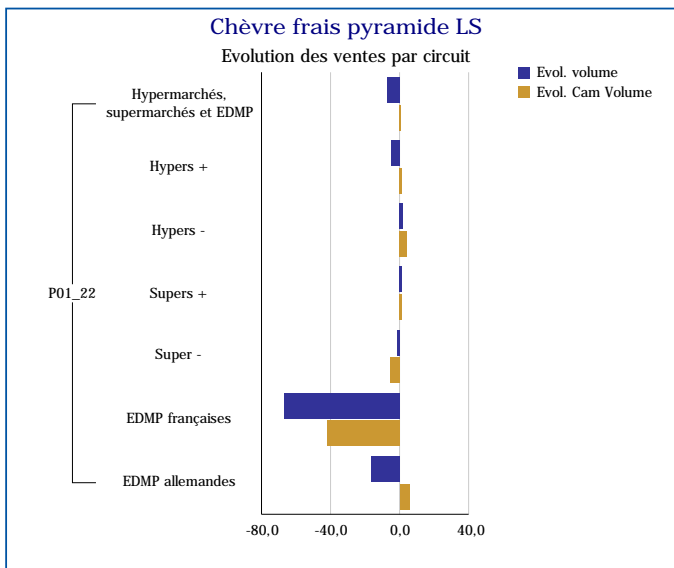
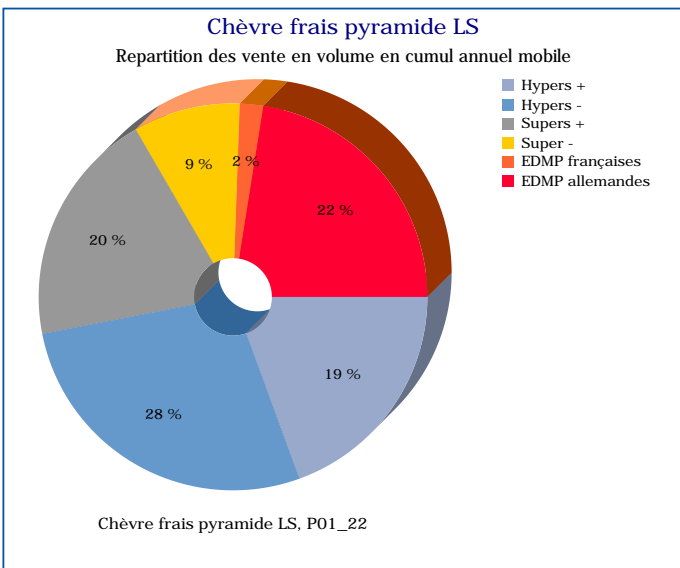
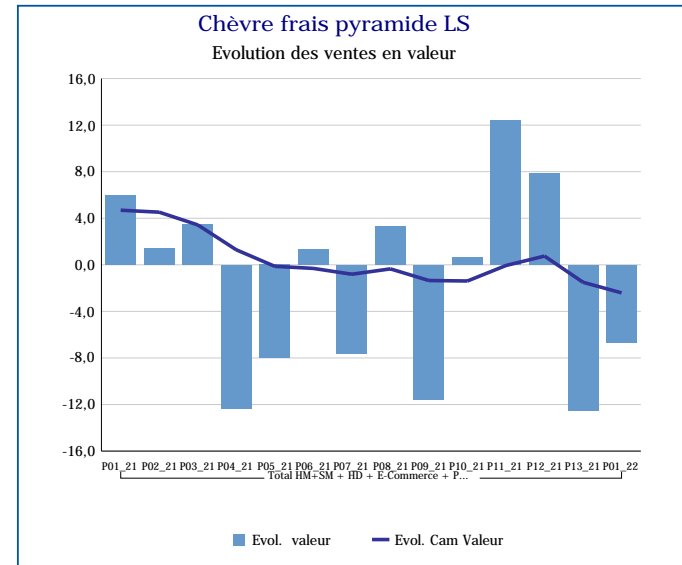
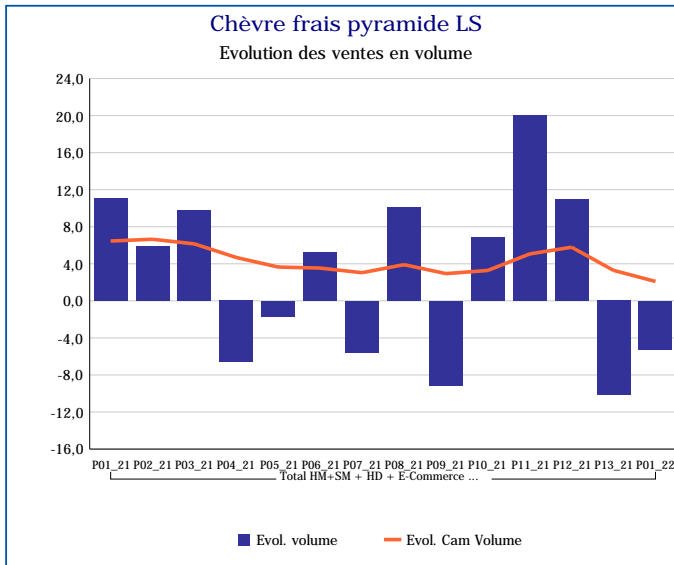
Pour en savoir plus : [Glossaire](#)

Chèvre frais autres formes LS	
Total HM+SM + HD + E-Commerce + PROXI	
P01_22	
Ventes en tonnes	21
Evol. volume	-8,1 %
CAM volume (tonnes)	139
Evol. Cam Volume	-2,9 %
Ventes valeur (k€)	606
Evol. valeur	-6,5 %
CAM Valeur (K€)	3 299
Evol. Cam Valeur	-0,4 %
Prix moyen volume	28,78
Evol.prix moyen en volume	1,8 %
CAM Prix	23,67
Evol. CAM Prix	2,6 %



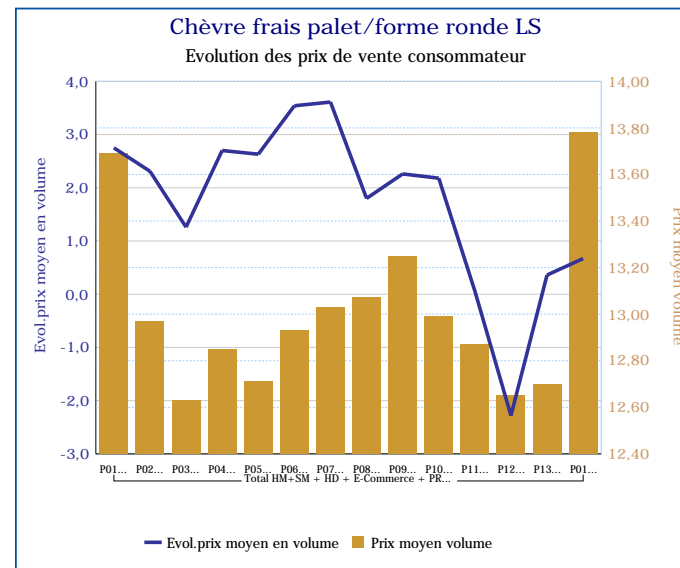
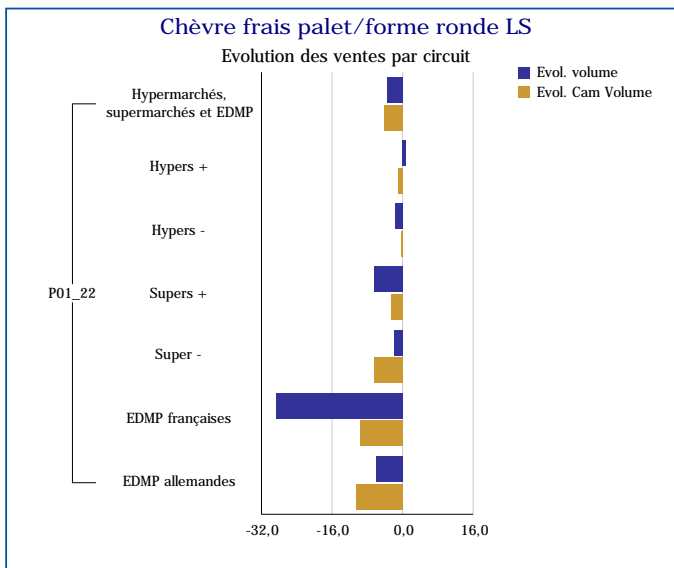
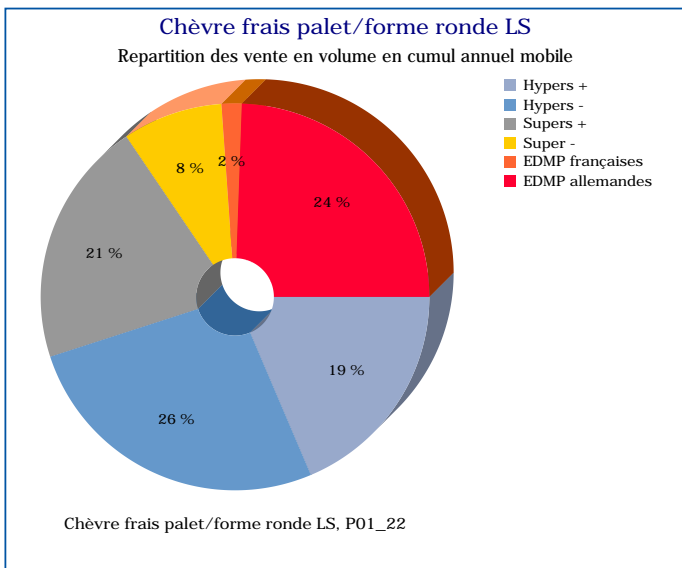
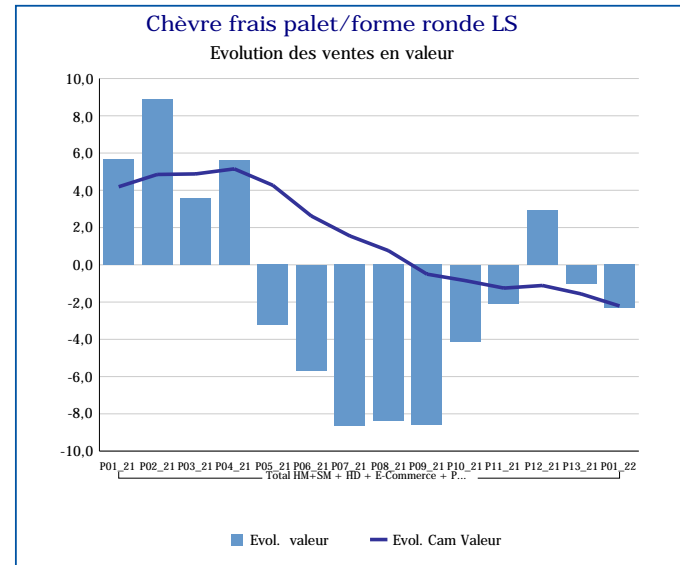
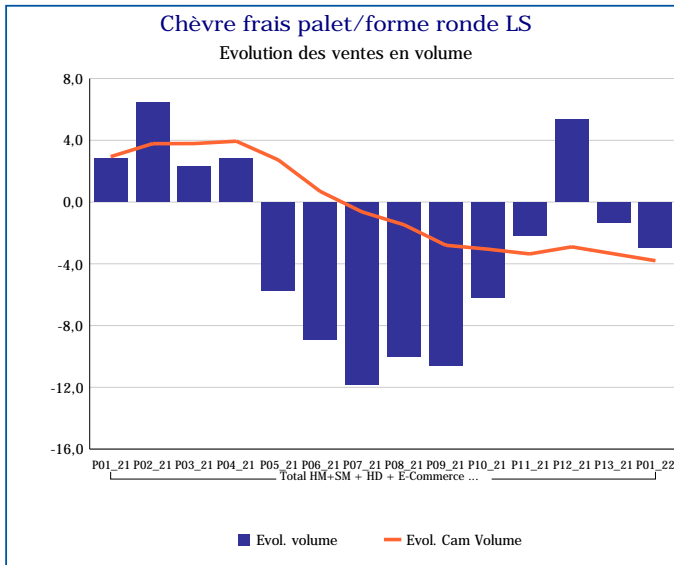
Pour en savoir plus : [Glossaire](#)

Chèvre frais pyramide LS	
Total HM+SM + HD + E-Commerce + PROXI	
P01_22	
Ventes en tonnes	133
Evol. volume	-5,2 %
CAM volume (tonnes)	1 855
Evol. Cam Volume	2,1 %
Ventes valeur (k€)	1 561
Evol. valeur	-6,7 %
CAM Valeur (K€)	22 033
Evol. Cam Valeur	-2,4 %
Prix moyen volume	11,75
Evol.prix moyen en volume	-1,5 %
CAM Prix	11,88
Evol. CAM Prix	-4,4 %



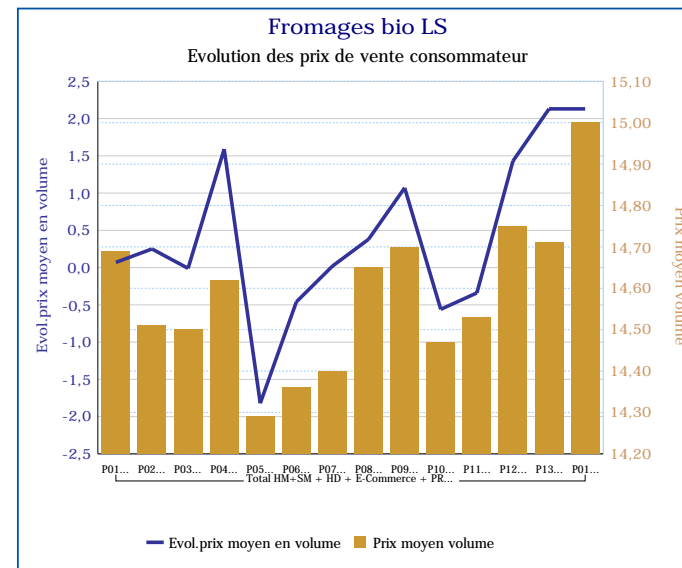
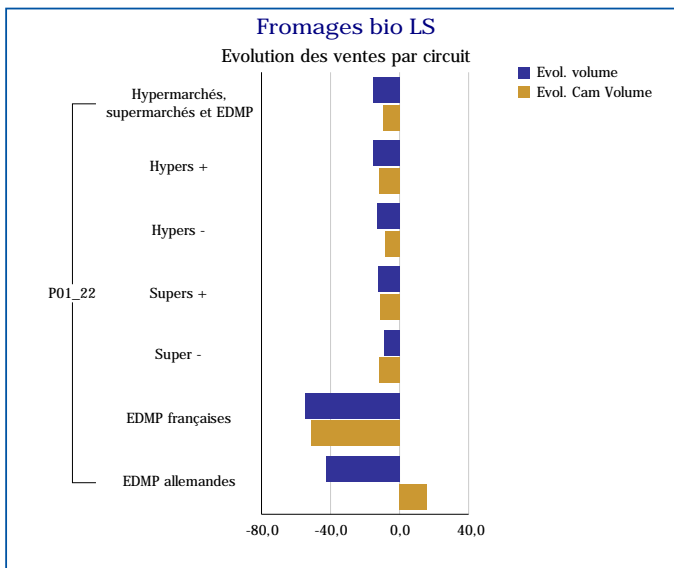
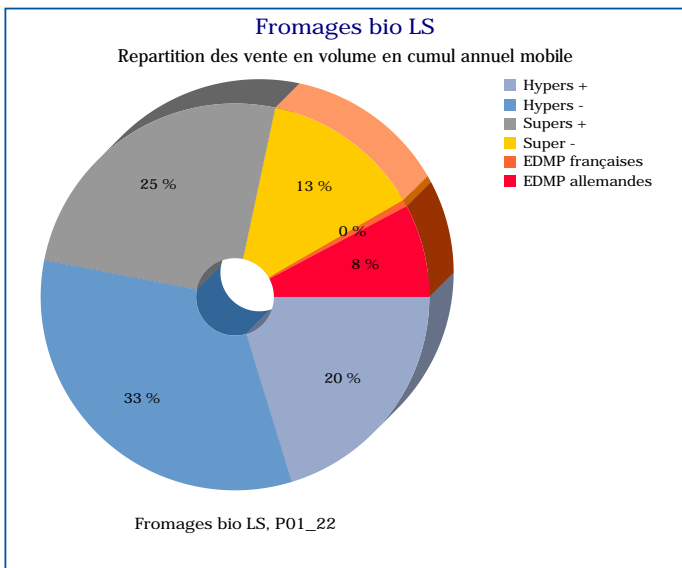
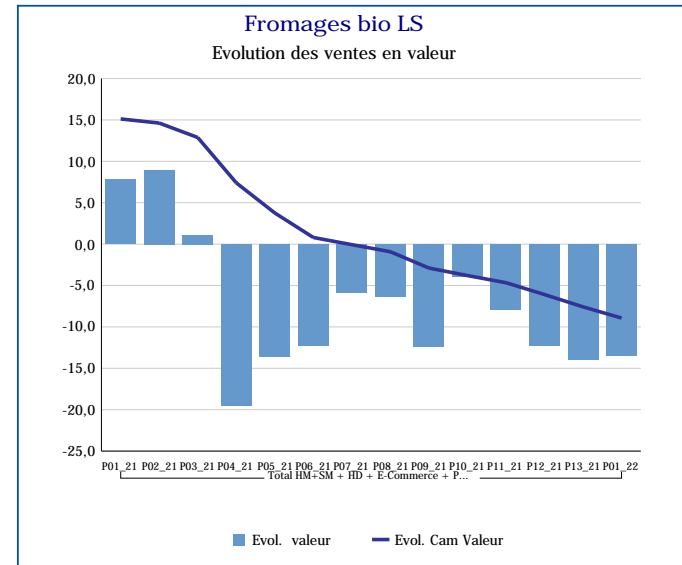
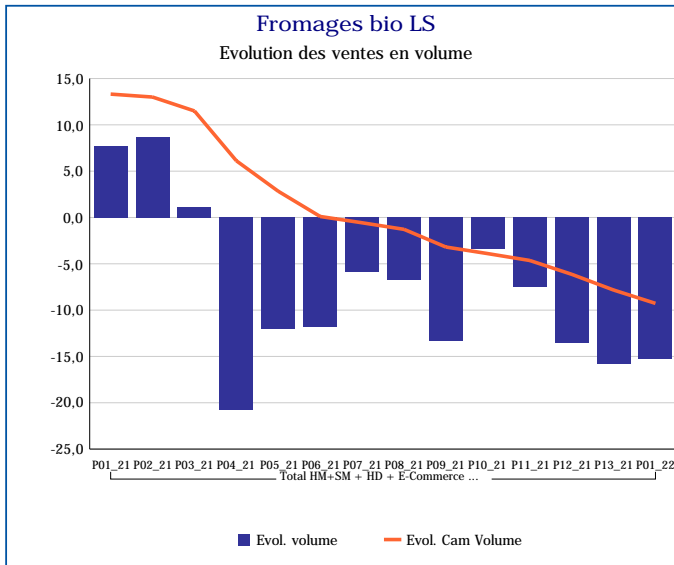
Pour en savoir plus : [Glossaire](#)

Chèvre frais palet/forme ronde LS	
Total HM+SM + HD + E-Commerce + PROXI	
P01_22	
Ventes en tonnes	323
Evol. volume	-3,0 %
CAM volume (tonnes)	4 026
Evol. Cam Volume	-3,8 %
Ventes valeur (k€)	4 451
Evol. valeur	-2,3 %
CAM Valeur (K€)	52 182
Evol. Cam Valeur	-2,2 %
Prix moyen volume	13,78
Evol.prix moyen en volume	0,7 %
CAM Prix	12,96
Evol. CAM Prix	1,6 %



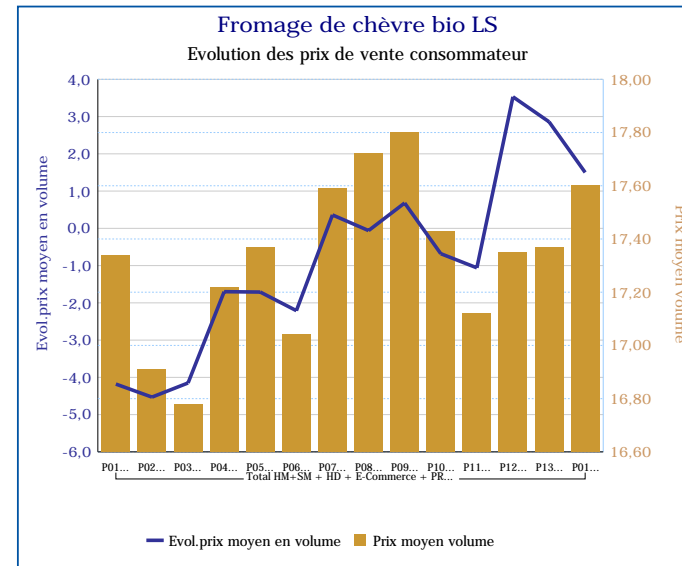
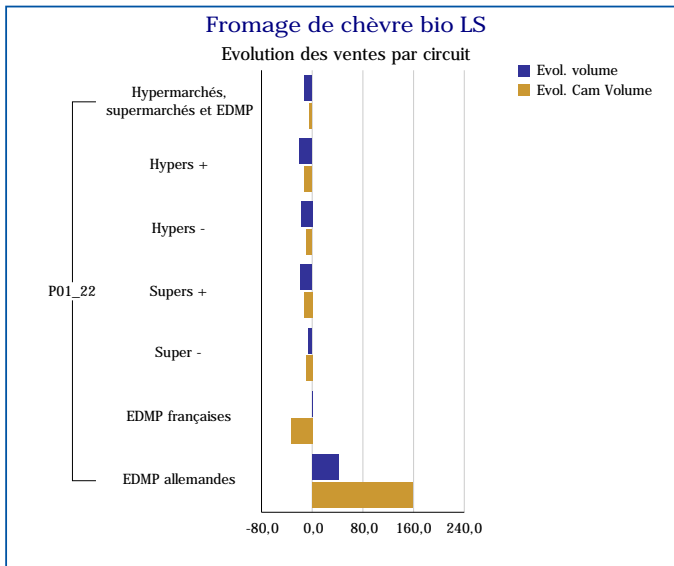
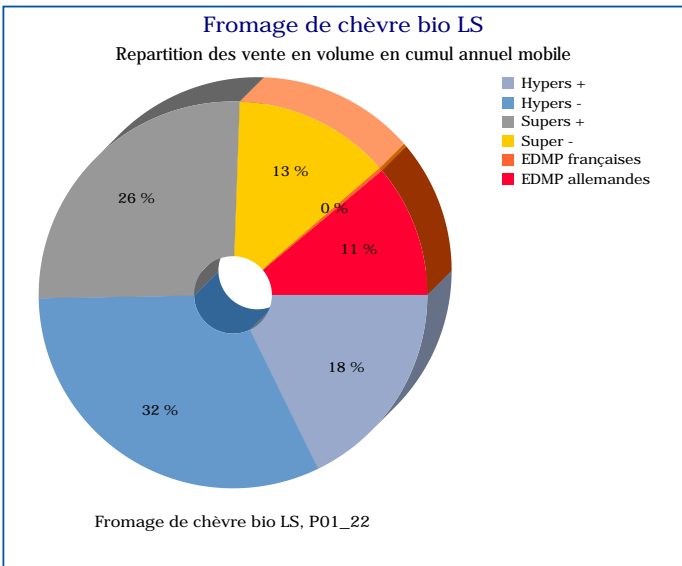
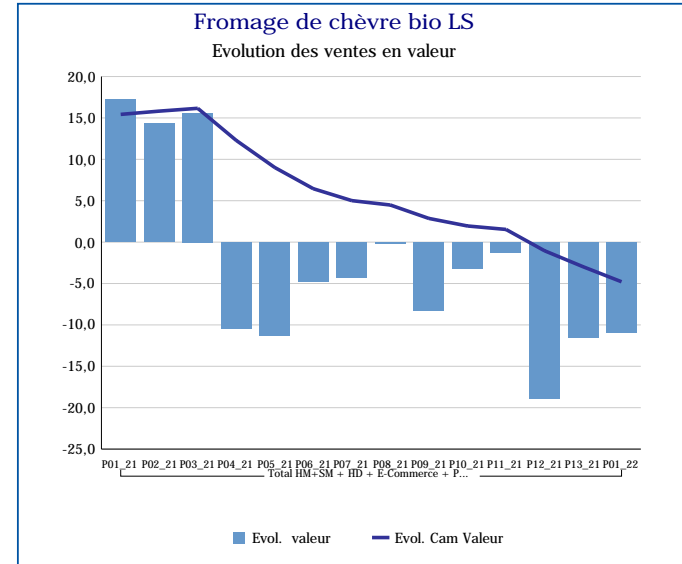
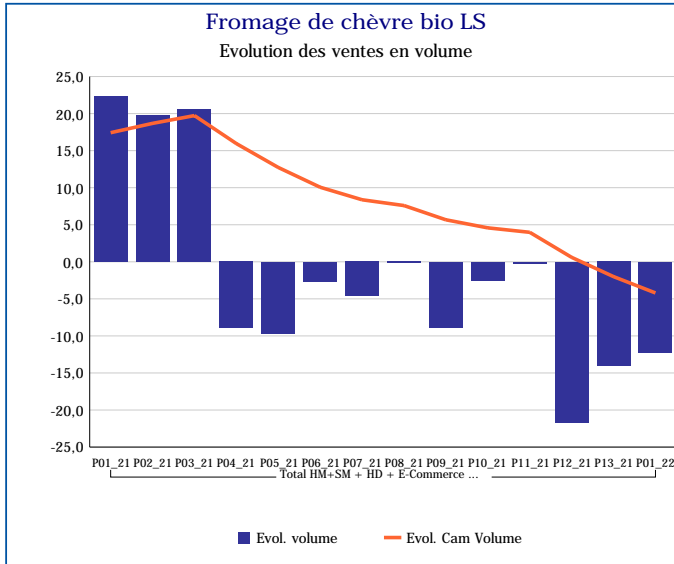
Pour en savoir plus : [Glossaire](#)

Fromages bio LS	
Total HM+SM + HD + E-Commerce + PROXI	
P01_22	
Ventes en tonnes	714
Evol. volume	-15,2 %
CAM volume (tonnes)	11 571
Evol. Cam Volume	-9,3 %
Ventes valeur (k€)	10 709
Evol. valeur	-13,4 %
CAM Valeur (K€)	168 506
Evol. Cam Valeur	-8,9 %
Prix moyen volume	15,00
Evol.prix moyen en volume	2,1 %
CAM Prix	14,56
Evol. CAM Prix	0,4 %



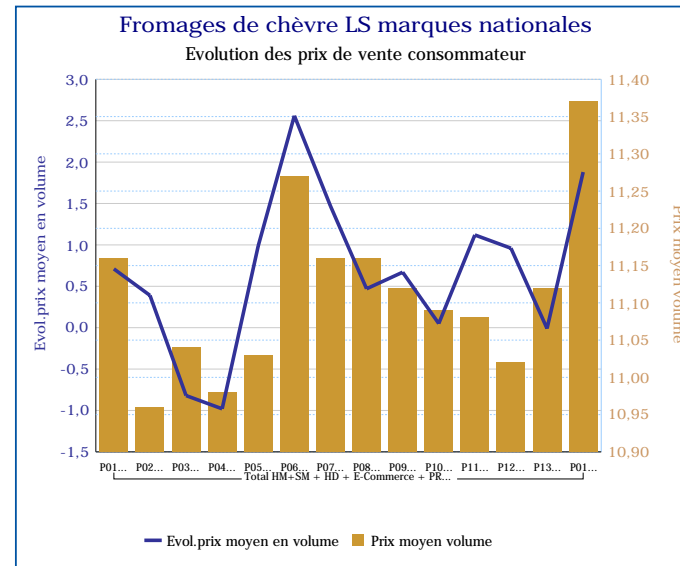
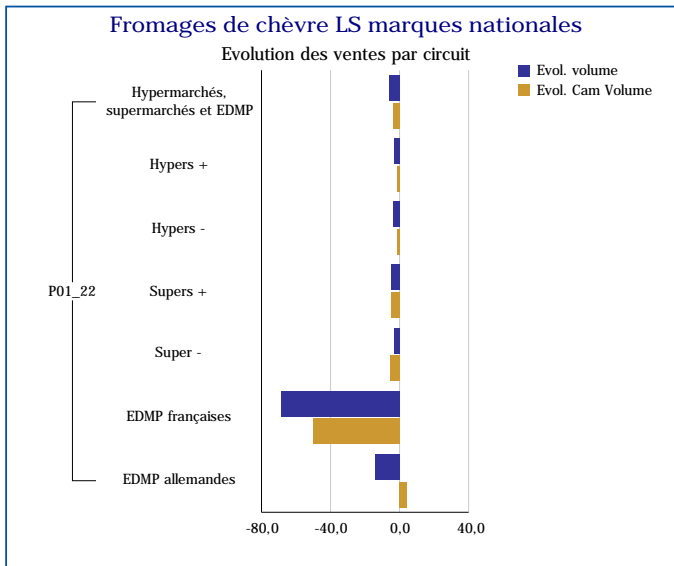
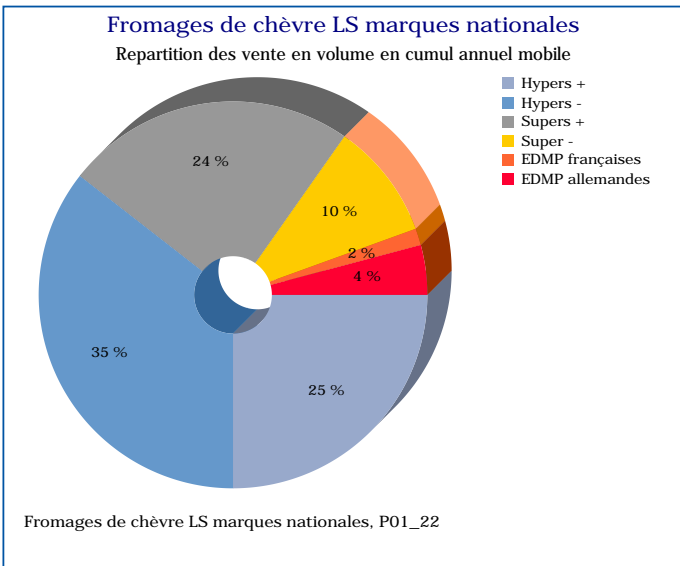
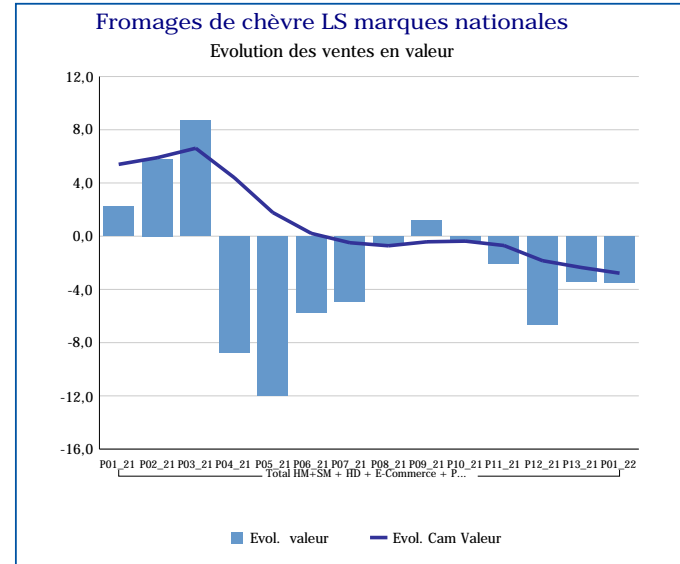
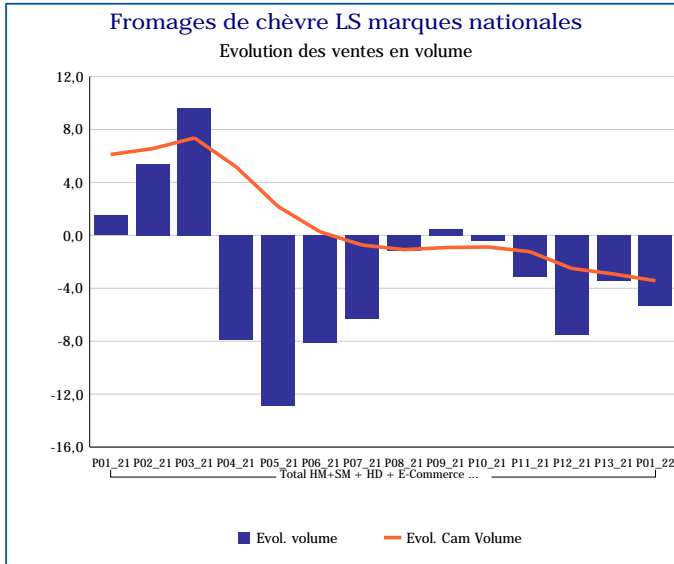
Pour en savoir plus : [Glossaire](#)

Fromage de chèvre bio LS	
Total HM+SM + HD + E-Commerce + PROXI	
P01_22	
Ventes en tonnes	100
Evol. volume	-12,3 %
CAM volume (tonnes)	1 497
Evol. Cam Volume	-4,2 %
Ventes valeur (k€)	1 754
Evol. valeur	-10,9 %
CAM Valeur (K€)	25 916
Evol. Cam Valeur	-4,8 %
Prix moyen volume	17,60
Evol.prix moyen en volume	1,5 %
CAM Prix	17,31
Evol. CAM Prix	-0,6 %



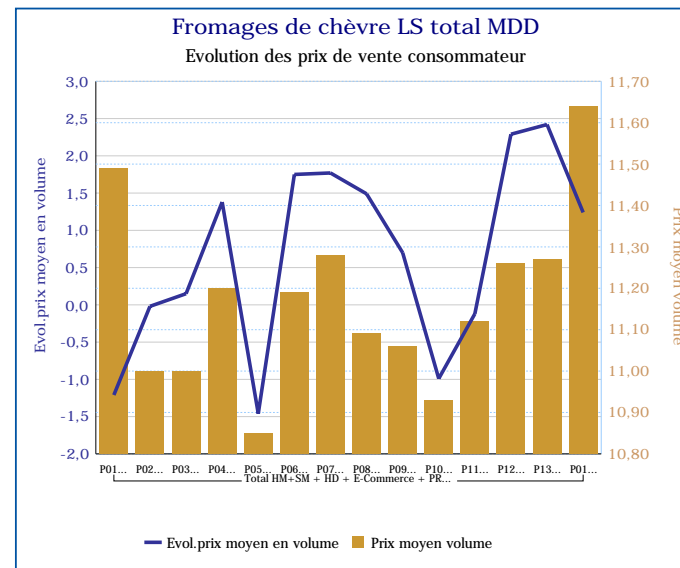
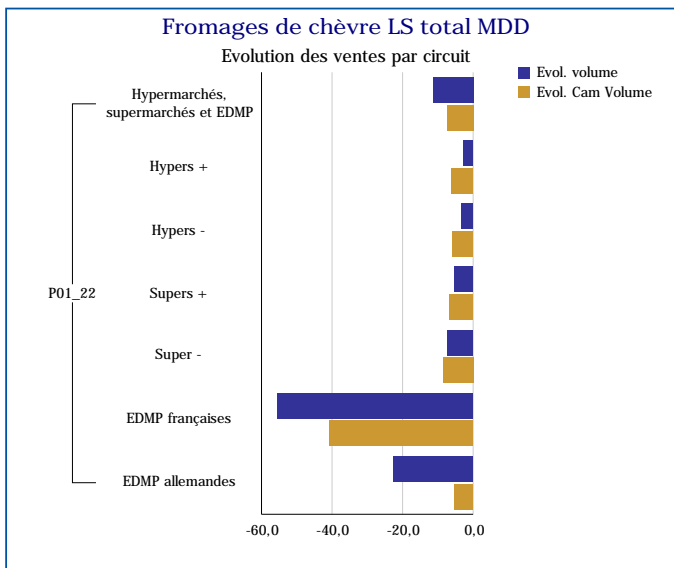
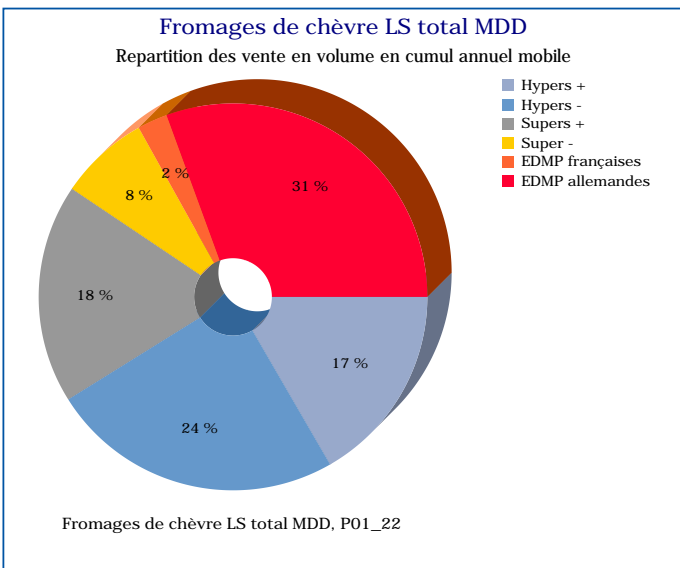
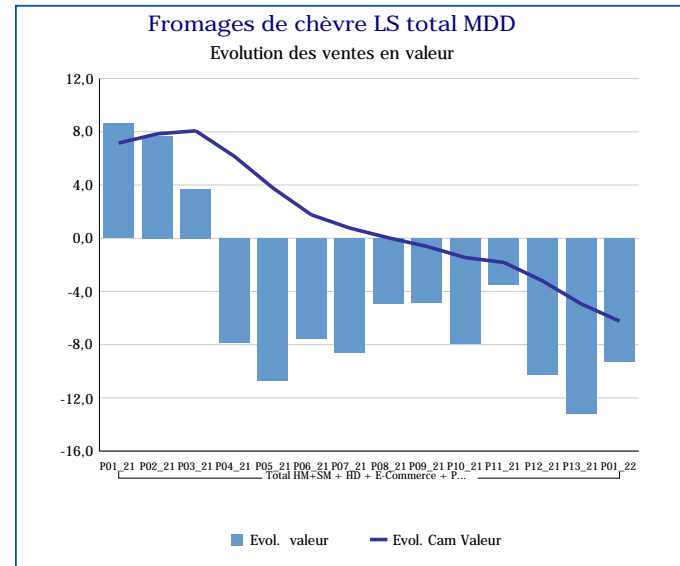
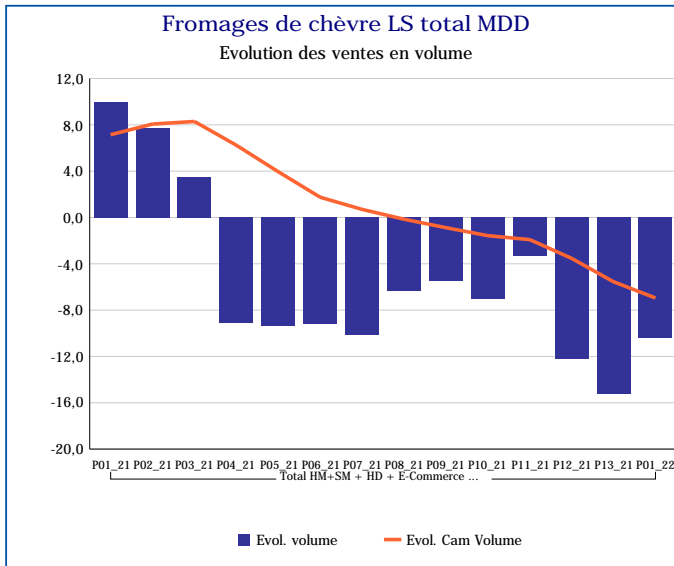
Pour en savoir plus : [Glossaire](#)

Fromages de chèvre LS marques nationales	
Total HM+SM + HD + E-Commerce + PROXI	
P01_22	
Ventes en tonnes	1 770
Evol. volume	-5,3 %
CAM volume (tonnes)	23 958
Evol. Cam Volume	-3,4 %
Ventes valeur (k€)	20 125
Evol. valeur	-3,5 %
CAM Valeur (K€)	266 080
Evol. Cam Valeur	-2,8 %
Prix moyen volume	11,37
Evol.prix moyen en volume	1,9 %
CAM Prix	11,11
Evol. CAM Prix	0,7 %



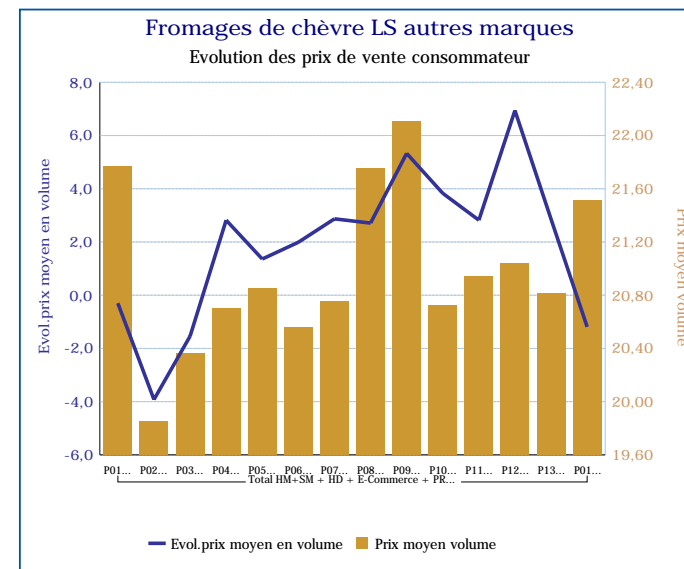
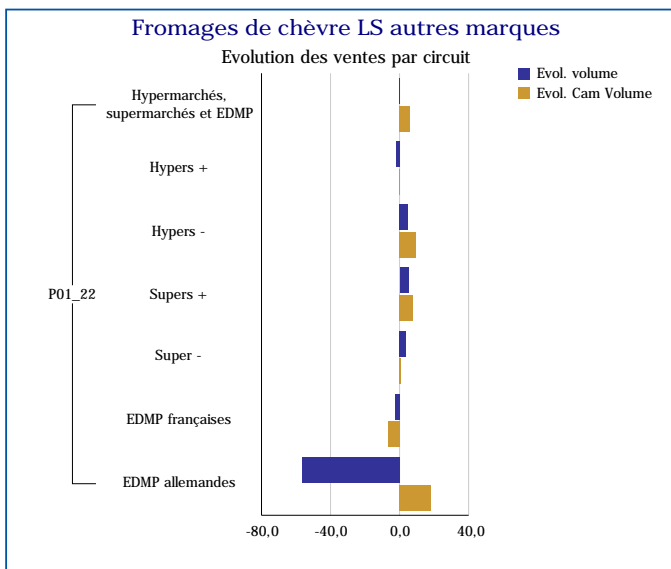
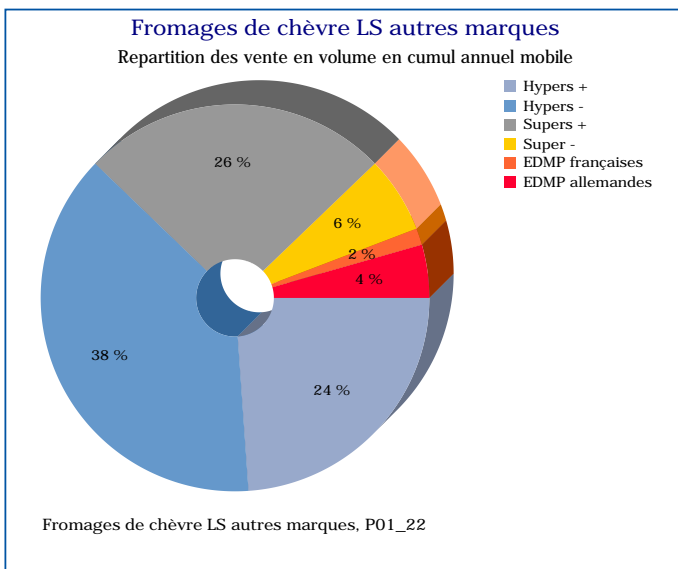
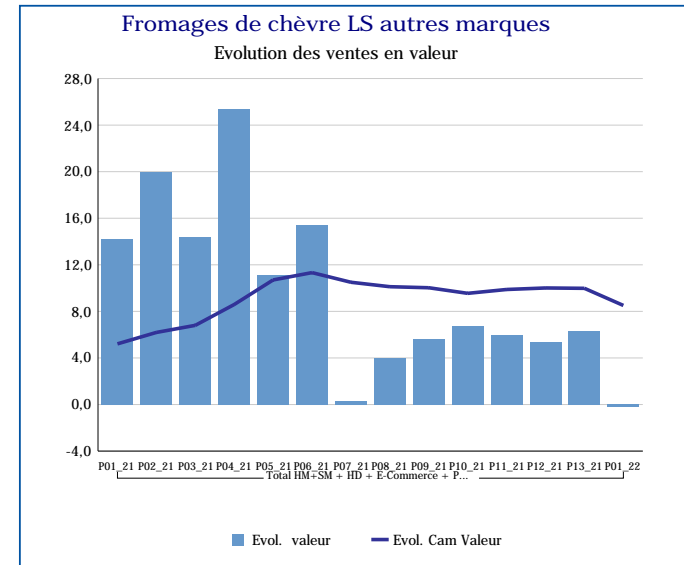
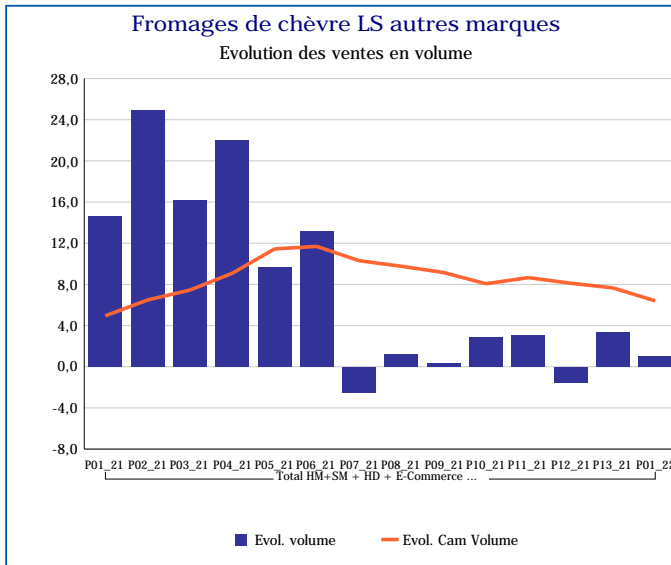
Pour en savoir plus : [Glossaire](#)

Fromages de chèvre LS total MDD	
Total HM+SM + HD + E-Commerce + PROXI	
P01_22	
Ventes en tonnes	1 577
Evol. volume	-10,4 %
CAM volume (tonnes)	22 046
Evol. Cam Volume	-7,0 %
Ventes valeur (k€)	18 355
Evol. valeur	-9,3 %
CAM Valeur (K€)	245 589
Evol. Cam Valeur	-6,2 %
Prix moyen volume	11,64
Evol.prix moyen en volume	1,2 %
CAM Prix	11,14
Evol. CAM Prix	0,8 %



Pour en savoir plus : [Glossaire](#)

Fromages de chèvre LS autres marques	
Total HM+SM + HD + E-Commerce + PROXI	
P01_22	
Ventes en tonnes	480
Evol. volume	1,0 %
CAM volume (tonnes)	5 063
Evol. Cam Volume	6,4 %
Ventes valeur (k€)	10 315
Evol. valeur	-0,2 %
CAM Valeur (K€)	106 040
Evol. Cam Valeur	8,5 %
Prix moyen volume	21,51
Evol.prix moyen en volume	-1,2 %
CAM Prix	20,95
Evol. CAM Prix	2,0 %



Pour en savoir plus : [Glossaire](#)