

Rapport sur les ventes en magasins :

Yaourts (yc allégés) ; Yaourts allégés ; Yaourts standards ; Yaourts standards brebis ; Yaourts standards chèvre ;
Yaourts de chèvre marques nationales ; Yaourts de chèvre total MDD ; Yaourts de chèvre autres marques ;
Total HM+SM + HD + E-Commerce + PROXI ;

Période d'étude : P09_21

Total HM+SM + HD + E-Commerce + PROXI

Ventes en tonnes	P09_20	P10_20	P11_20	P12_20	P13_20	P01_21	P02_21	P03_21	P04_21	P05_21	P06_21	P07_21	P08_21	P09_21	Cumul courant vol	CAM vol
Yaourts (yc allégés)	57 083	61 796	60 125	63 756	59 979	53 172	62 141	61 518	63 264	61 238	61 586	57 251	55 704	54 438	530 312	775 968
Yaourts allégés	5 007	5 720	5 603	5 583	5 269	4 693	5 669	5 647	5 995	5 828	6 032	5 753	5 376	5 076	50 068	72 243
Yaourts standards	52 076	56 076	54 522	58 173	54 710	48 479	56 472	55 871	57 269	55 410	55 554	51 498	50 328	49 362	480 244	703 725
Yaourts standards brebis	1 100	1 227	1 225	1 260	1 228	1 132	1 215	1 261	1 273	1 256	1 255	1 165	1 055	1 027	10 639	15 579
Yaourts standards chèvre	740	837	906	902	853	757	889	838	914	814	835	769	729	716	7 261	10 759
Yaourts de chèvre marques nationales	540	619	687	677	627	557	659	605	668	567	596	533	501	488	5 175	7 785
Yaourts de chèvre total MDD	190	206	209	216	216	192	221	223	236	238	230	227	218	218	2 001	2 848
Yaourts de chèvre autres marques	10	11	10	10	9	8	9	10	10	9	9	9	10	10	86	126

Pour en savoir plus : [Glossaire](#)

Total HM+SM + HD + E-Commerce + PROXI

Evol. volume	P09_20	P10_20	P11_20	P12_20	P13_20	P01_21	P02_21	P03_21	P04_21	P05_21	P06_21	P07_21	P08_21	P09_21	Evol cumul courant vol	Evol CAM vol
Yaourts (yc allégés)	3,1	0,4	-0,3	7,4	4,6	1,6	3,5	-1,7	-11,3	-8,1	-3,0	-1,9	-2,4	-4,6	-3,4	-1,5
Yaourts allégés	1,9	3,1	7,5	8,3	5,5	5,4	3,4	0,2	-5,6	0,0	2,9	4,4	5,2	1,4	1,7	3,0
Yaourts standards	3,2	0,2	-1,0	7,3	4,5	1,2	3,6	-1,9	-11,9	-8,8	-3,6	-2,6	-3,1	-5,2	-3,9	-1,9
Yaourts standards brebis	7,5	8,6	6,6	8,1	11,4	13,6	-1,9	-4,4	6,7	13,2	7,9	4,3	-5,2	-6,6	2,8	4,6
Yaourts standards chèvre	-5,1	-7,9	0,3	-0,2	4,1	-6,2	4,4	-2,3	4,0	5,5	4,2	-3,9	-1,6	-3,3	0,2	-0,2
Yaourts de chèvre marques nationales	-4,8	-10,6	0,7	-2,4	7,0	-6,9	5,6	-1,5	7,2	-7,8	-4,9	-13,3	-8,7	-9,7	-4,3	-3,4
Yaourts de chèvre total MDD	-4,7	0,3	-0,8	7,7	-2,9	-3,8	1,8	-4,0	-4,4	59,9	37,4	28,0	19,9	14,6	13,7	9,6
Yaourts de chèvre autres marques	-20,9	15,2	-4,1	-3,7	-7,5	-9,1	-14,0	-6,9	8,4	18,1	19,9	12,4	0,3	4,2	2,6	1,7

Pour en savoir plus : [Glossaire](#)

Total HM+SM + HD + E-Commerce + PROXI

Ventes valeur (k€)	P09_20	P10_20	P11_20	P12_20	P13_20	P01_21	P02_21	P03_21	P04_21	P05_21	P06_21	P07_21	P08_21	P09_21	Cumul courant val	CAM val
Yaourts (yc allégés)	128 254	138 808	136 590	142 782	135 908	121 208	141 458	140 977	146 044	140 323	142 957	134 305	129 604	126 869	1 223 745	1 777 833
Yaourts allégés	13 661	15 974	15 819	15 499	14 815	13 137	16 390	16 367	17 437	17 316	18 394	18 146	16 969	16 508	150 662	212 769
Yaourts standards	114 593	122 834	120 771	127 283	121 093	108 071	125 068	124 610	128 607	123 008	124 564	116 159	112 635	110 361	1 073 084	1 565 064
Yaourts standards brebis	6 007	6 668	6 714	6 893	6 697	6 194	6 632	6 853	6 959	6 728	6 754	6 292	5 730	5 619	57 763	84 735
Yaourts standards chèvre	3 490	3 924	4 195	4 190	3 941	3 505	4 071	3 824	4 192	3 731	3 779	3 504	3 289	3 236	33 130	49 380
Yaourts de chèvre marques nationales	2 693	3 049	3 319	3 290	3 044	2 713	3 160	2 908	3 233	2 771	2 862	2 603	2 418	2 362	25 031	37 733
Yaourts de chèvre total MDD	742	810	822	845	844	744	857	860	903	910	865	850	815	816	7 621	10 943
Yaourts de chèvre autres marques	55	64	55	54	53	48	54	55	56	51	52	51	55	57	478	704

Pour en savoir plus : [Glossaire](#)

Total HM+SM + HD + E-Commerce + PROXI

Evol. valeur	P09_20	P10_20	P11_20	P12_20	P13_20	P01_21	P02_21	P03_21	P04_21	P05_21	P06_21	P07_21	P08_21	P09_21	Evol cumul courant val	Evol CAM val
Yaourts (yc allégés)	4,9	2,4	2,3	8,9	6,8	4,9	6,5	1,0	-5,4	-2,1	2,9	3,3	1,6	-1,1	1,1	2,3
Yaourts allégés	17,6	20,3	25,3	23,5	19,5	22,3	20,7	14,5	11,6	21,5	25,0	26,1	24,6	20,8	20,6	21,1
Yaourts standards	3,6	0,5	-0,1	7,3	5,4	3,1	4,9	-0,6	-7,3	-4,7	0,3	0,5	-1,2	-3,7	-1,2	0,2
Yaourts standards brebis	3,9	5,2	3,7	4,6	7,5	11,2	-3,0	-4,3	5,3	9,8	6,0	4,0	-4,4	-6,4	1,8	2,9
Yaourts standards chèvre	-8,1	-10,9	-3,2	-3,6	-0,6	-7,8	0,7	-5,8	0,4	1,5	-1,4	-7,2	-5,9	-7,3	-3,6	-3,9
Yaourts de chèvre marques nationales	-7,8	-13,1	-3,0	-5,4	1,1	-8,0	1,6	-5,3	2,9	-9,5	-9,0	-14,3	-11,4	-12,3	-7,1	-6,5
Yaourts de chèvre total MDD	-8,1	-3,3	-4,2	3,8	-6,4	-7,6	-2,0	-7,4	-7,9	58,8	34,2	22,9	14,6	9,9	9,6	5,6
Yaourts de chèvre autres marques	-21,9	17,5	0,5	1,4	-3,3	-5,2	-8,3	-5,0	5,8	17,5	17,0	11,2	2,0	4,4	3,6	3,7

Pour en savoir plus : [Glossaire](#)

Total HM+SM + HD + E-Commerce + PROXI

Prix moyen volume	P09_20	P10_20	P11_20	P12_20	P13_20	P01_21	P02_21	P03_21	P04_21	P05_21	P06_21	P07_21	P08_21	P09_21	Cumul courant prix	CAM prix
Yaourts (yc allégés)	2,25	2,25	2,27	2,24	2,27	2,28	2,28	2,29	2,31	2,29	2,32	2,35	2,33	2,33	--	2,29
Yaourts allégés	2,73	2,79	2,82	2,78	2,81	2,80	2,89	2,90	2,91	2,97	3,05	3,15	3,16	3,25	--	2,95
Yaourts standards	2,20	2,19	2,22	2,19	2,21	2,23	2,21	2,23	2,25	2,22	2,24	2,26	2,24	2,24	--	2,22
Yaourts standards brebis	5,46	5,44	5,48	5,47	5,45	5,47	5,46	5,44	5,47	5,36	5,38	5,40	5,43	5,47	--	5,44
Yaourts standards chèvre	4,71	4,69	4,63	4,64	4,62	4,63	4,58	4,56	4,59	4,58	4,52	4,56	4,51	4,52	--	4,59
Yaourts de chèvre marques nationales	4,98	4,93	4,83	4,86	4,85	4,87	4,79	4,81	4,84	4,89	4,80	4,88	4,83	4,84	--	4,85
Yaourts de chèvre total MDD	3,91	3,93	3,94	3,92	3,90	3,88	3,88	3,86	3,83	3,83	3,77	3,75	3,74	3,75	--	3,84
Yaourts de chèvre autres marques	5,64	5,61	5,65	5,69	5,64	5,64	5,69	5,62	5,49	5,47	5,44	5,50	5,63	5,65	--	5,59

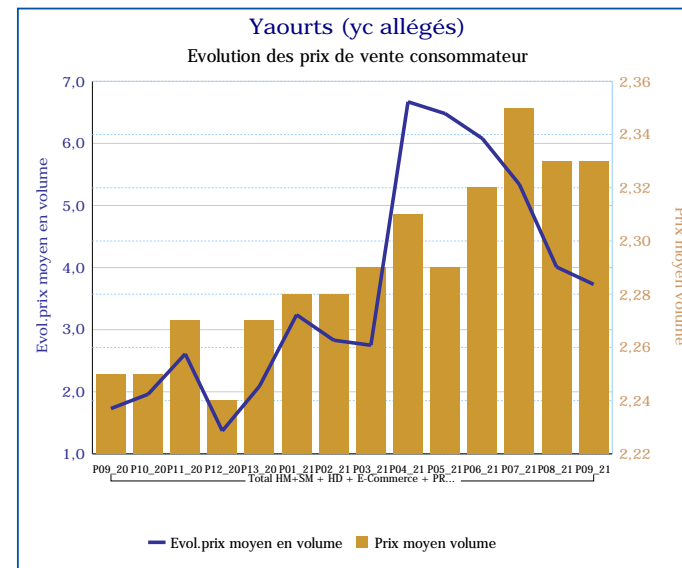
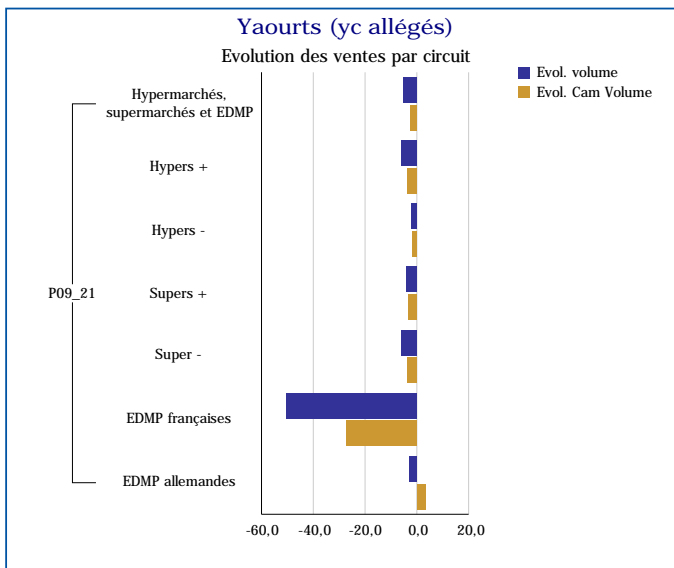
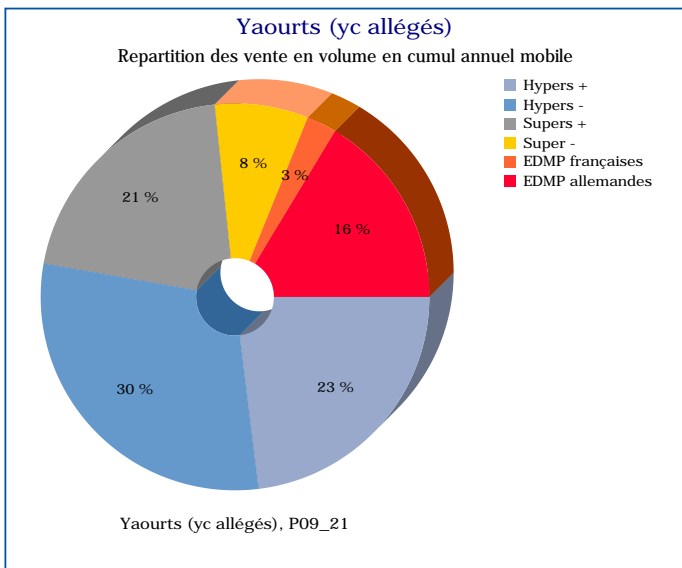
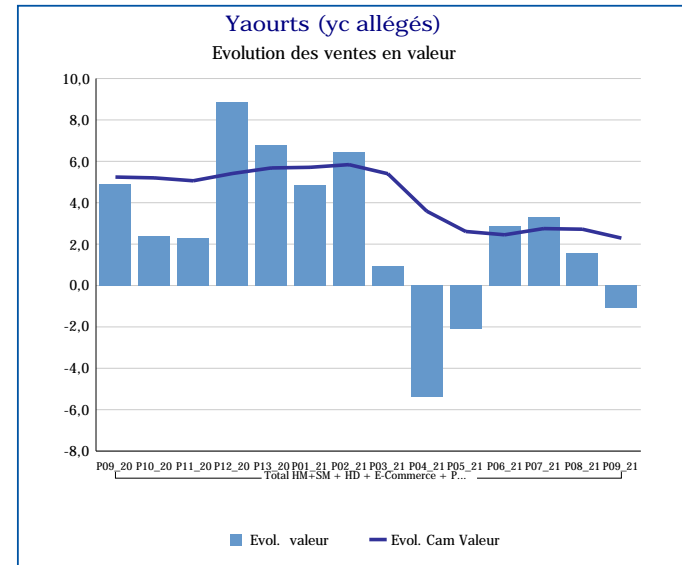
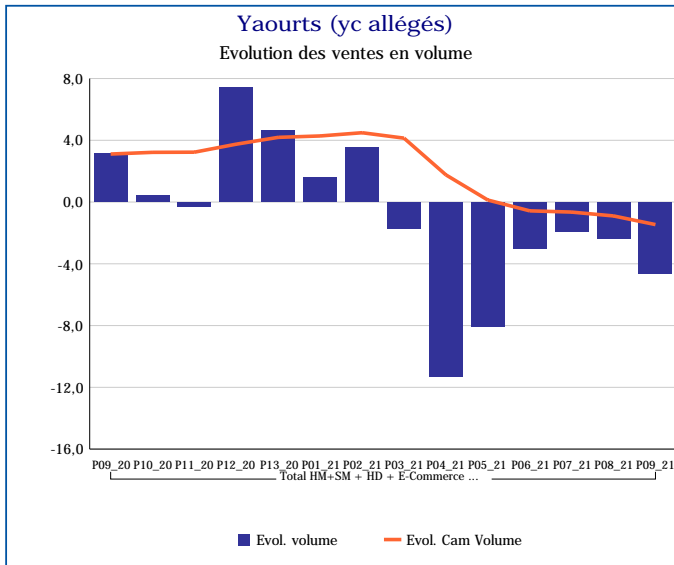
Pour en savoir plus : [Glossaire](#)

Total HM+SM + HD + E-Commerce + PROXI

Evol.prix moyen en volume	P09_20	P10_20	P11_20	P12_20	P13_20	P01_21	P02_21	P03_21	P04_21	P05_21	P06_21	P07_21	P08_21	P09_21	Evol prix CAM
Yaourts (yc allégés)	1,7	2,0	2,6	1,4	2,1	3,2	2,8	2,8	6,7	6,5	6,1	5,3	4,0	3,7	3,8
Yaourts allégés	15,4	16,7	16,6	14,0	13,3	16,0	16,7	14,3	18,2	21,5	21,5	20,8	18,4	19,2	17,6
Yaourts standards	0,3	0,3	0,9	0,0	0,8	1,8	1,3	1,4	5,2	4,5	4,0	3,1	2,0	1,6	2,1
Yaourts standards brebis	-3,4	-3,1	-2,7	-3,3	-3,5	-2,1	-1,1	0,1	-1,3	-2,9	-1,7	-0,2	0,8	0,2	-1,6
Yaourts standards chèvre	-3,2	-3,2	-3,4	-3,4	-4,6	-1,8	-3,6	-3,6	-3,4	-3,8	-5,4	-3,4	-4,4	-4,1	-3,7
Yaourts de chèvre marques nationales	-3,0	-2,8	-3,6	-3,0	-5,5	-1,1	-3,8	-3,9	-4,0	-1,8	-4,3	-1,2	-2,9	-2,8	-3,2
Yaourts de chèvre total MDD	-3,6	-3,6	-3,5	-3,6	-3,6	-4,0	-3,8	-3,5	-3,7	-0,7	-2,3	-4,0	-4,4	-4,0	-3,7
Yaourts de chèvre autres marques	-1,2	1,9	4,8	5,4	4,5	4,3	6,5	2,1	-2,4	-0,5	-2,4	-1,1	1,7	0,2	2,0

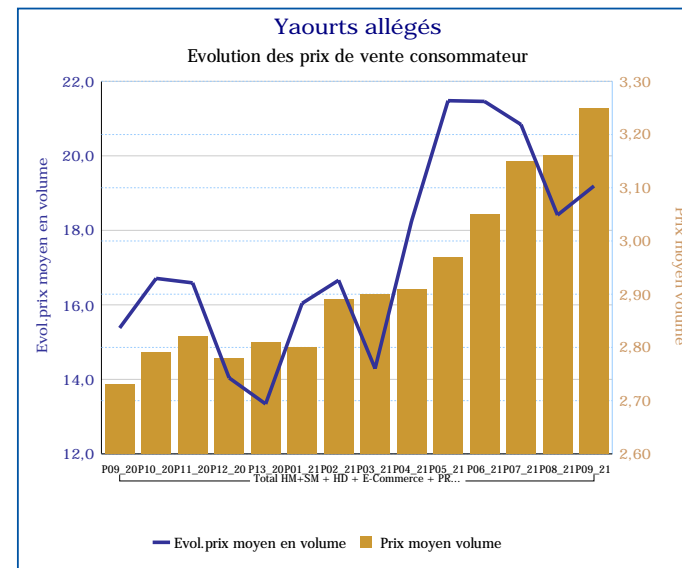
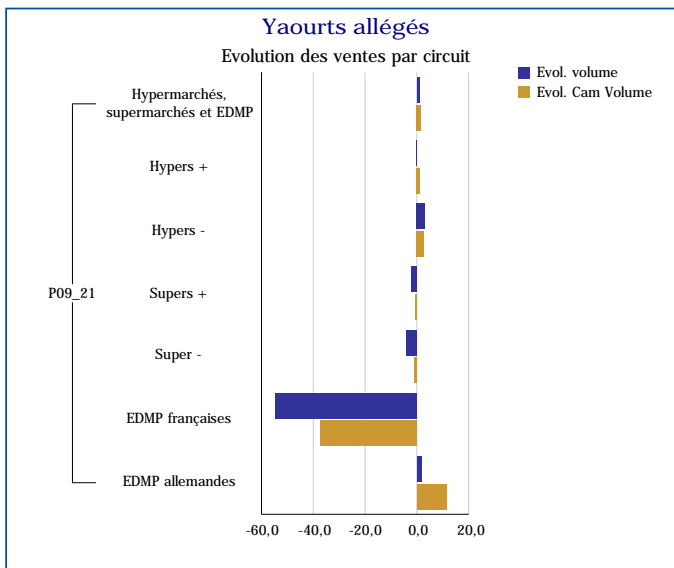
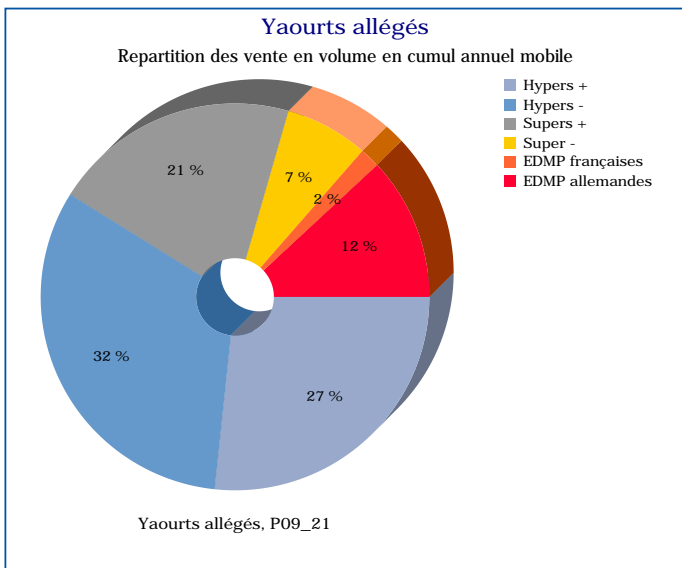
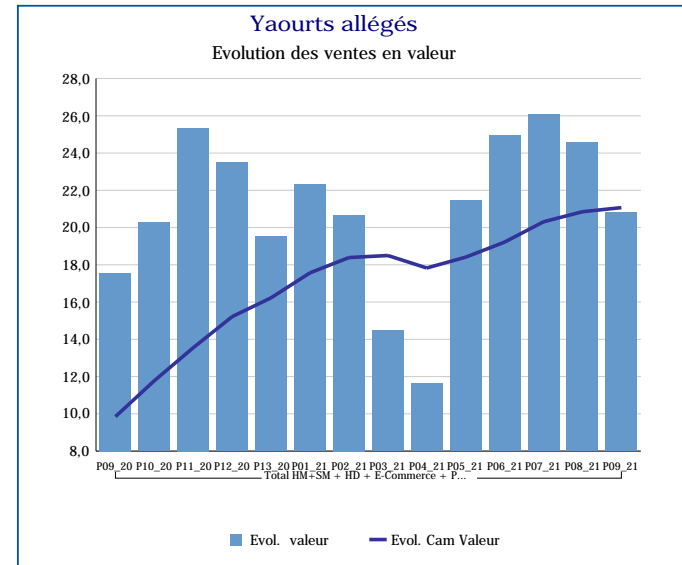
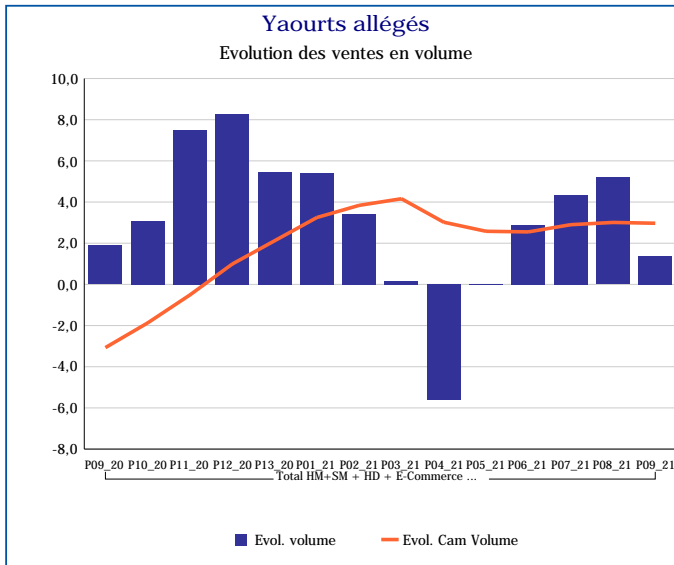
Pour en savoir plus : [Glossaire](#)

Yaourts (yc allégés)	
Total HM+SM + HD + E-Commerce + PROXI	
P09_21	
Ventes en tonnes	54 438
Evol. volume	-4,6 %
CAM volume (tonnes)	775 968
Evol. Cam Volume	-1,5 %
Ventes valeur (k€)	126 869
Evol. valeur	-1,1 %
CAM Valeur (K€)	1 777 833
Evol. Cam Valeur	2,3 %
Prix moyen volume	2,33
Evol.prix moyen en volume	3,7 %
CAM Prix	2,29
Evol. CAM Prix	3,8 %



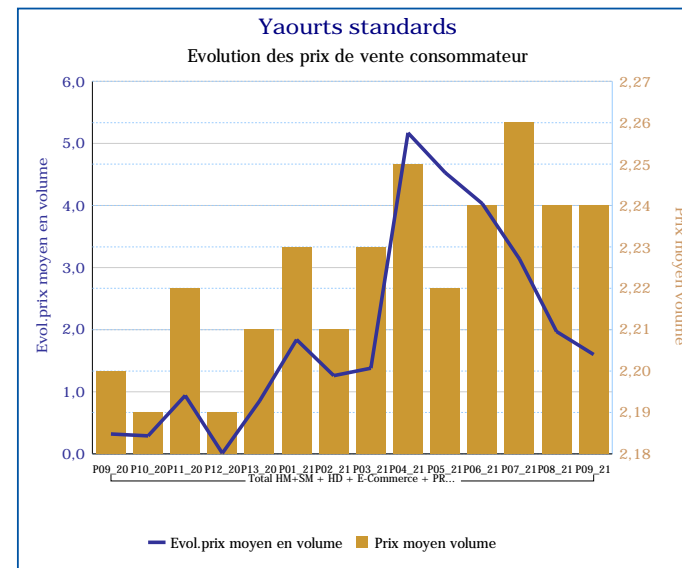
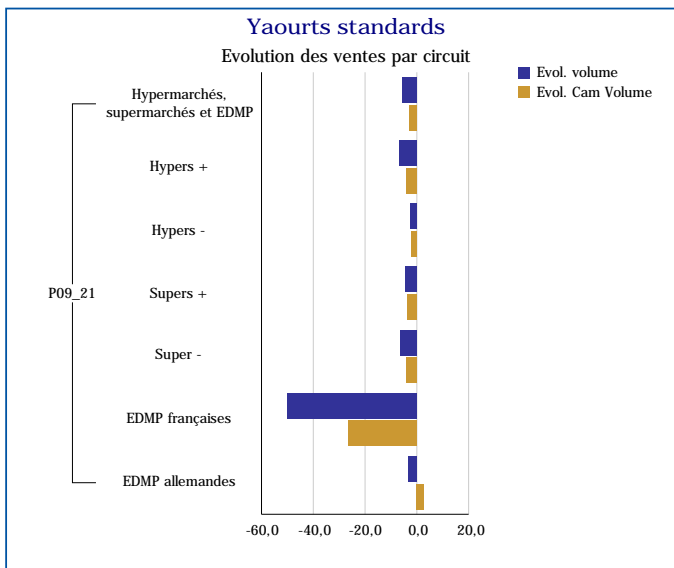
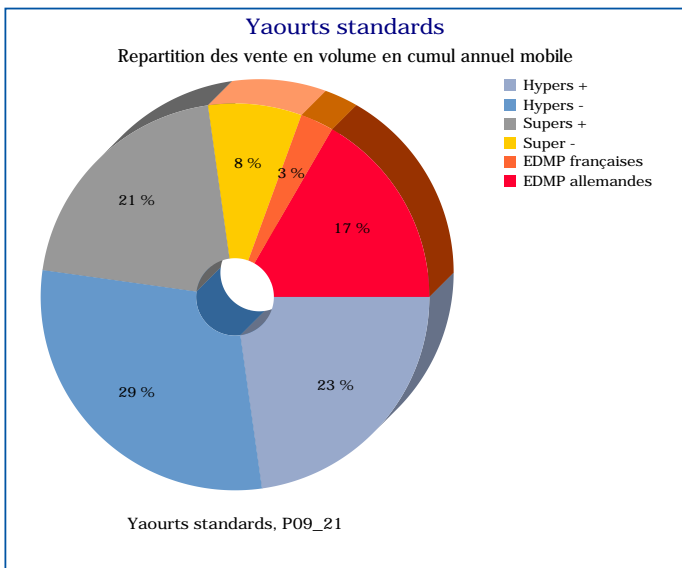
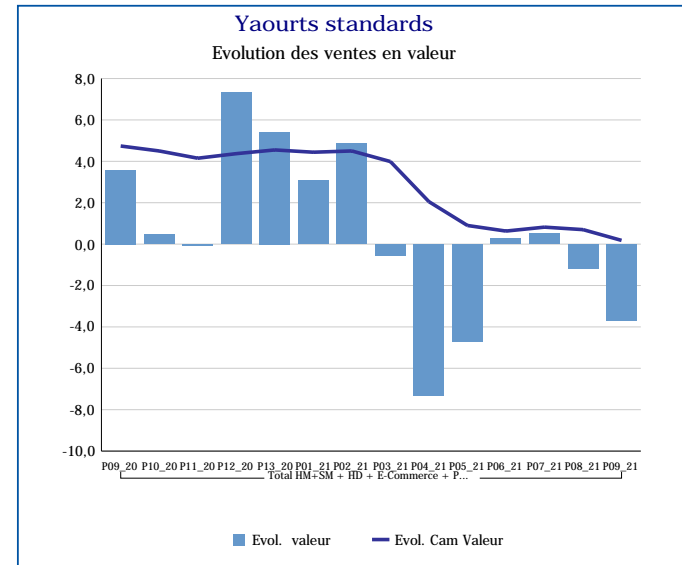
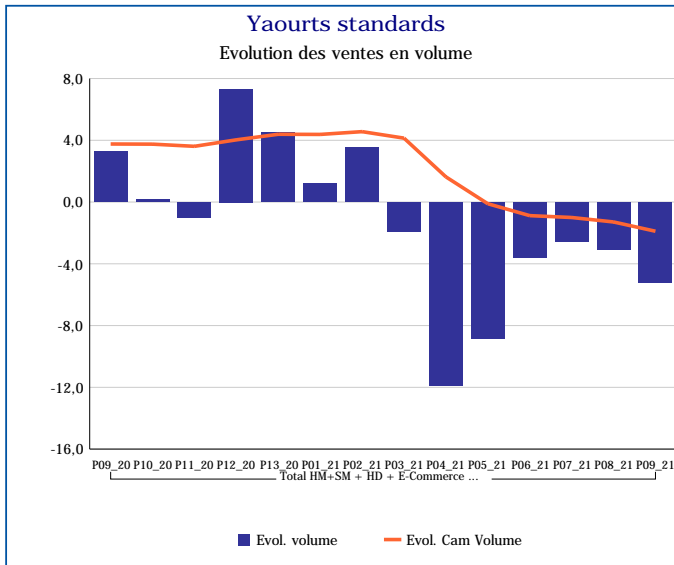
Pour en savoir plus : [Glossaire](#)

Yaourts allégés	
Total HM+SM + HD + E-Commerce + PROXI	
P09_21	
Ventes en tonnes	5 076
Evol. volume	1,4 %
CAM volume (tonnes)	72 243
Evol. Cam Volume	3,0 %
Ventes valeur (k€)	16 508
Evol. valeur	20,8 %
CAM Valeur (K€)	212 769
Evol. Cam Valeur	21,1 %
Prix moyen volume	3,25
Evol.prix moyen en volume	19,2 %
CAM Prix	2,95
Evol. CAM Prix	17,6 %



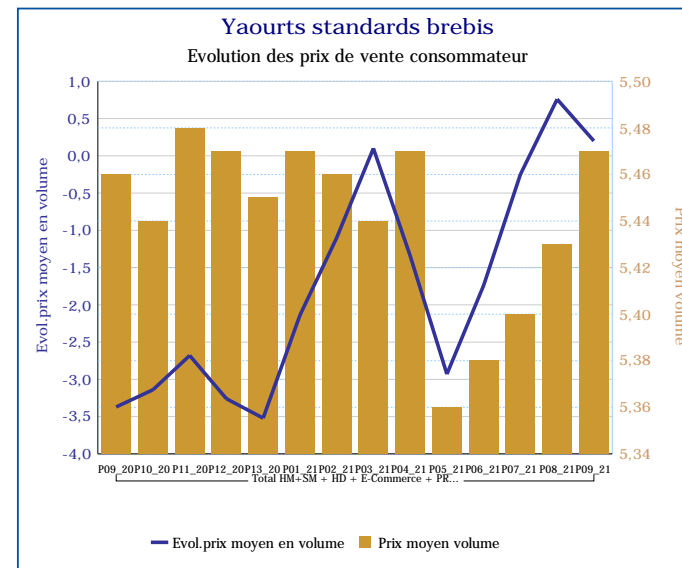
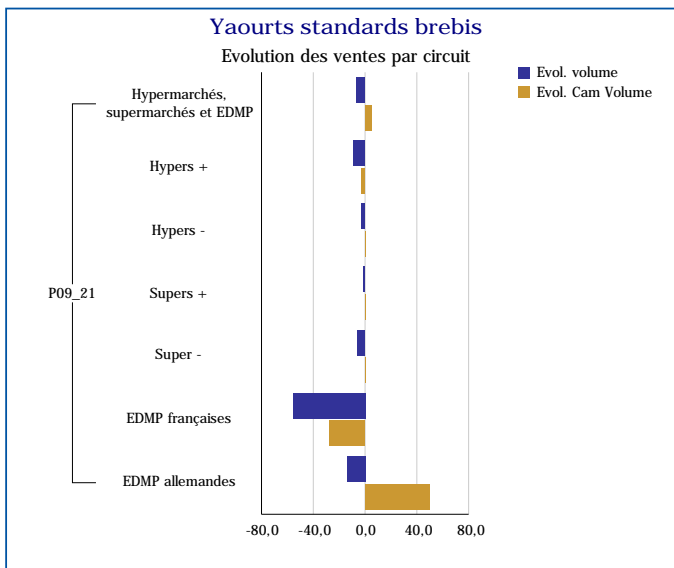
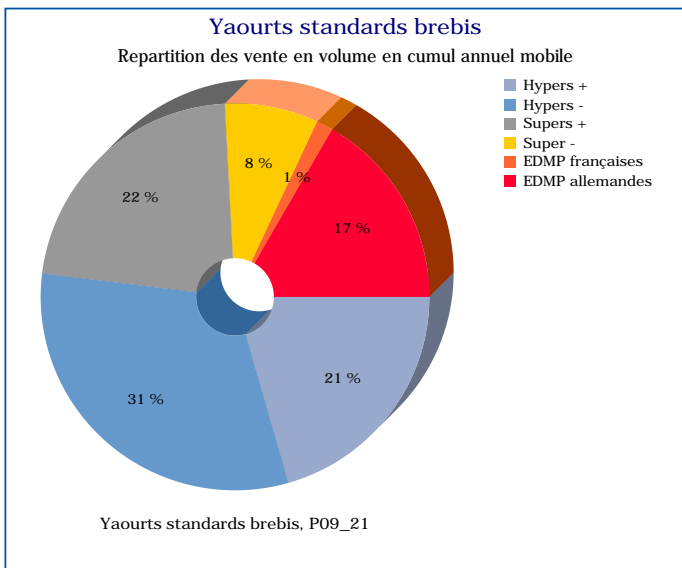
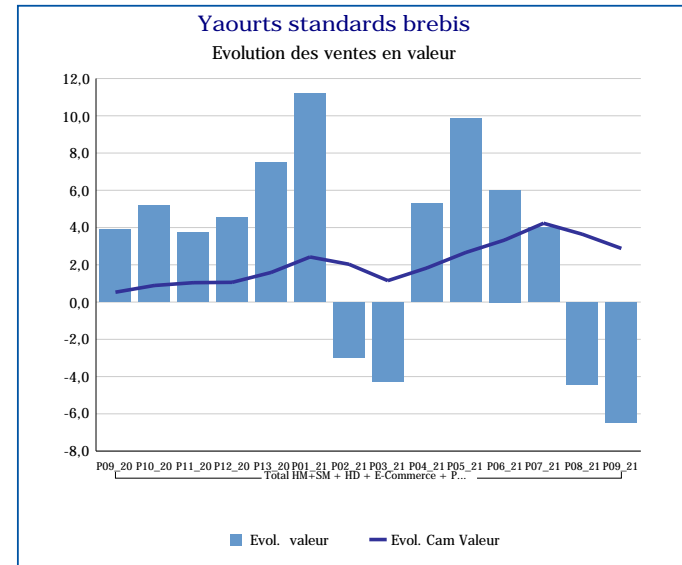
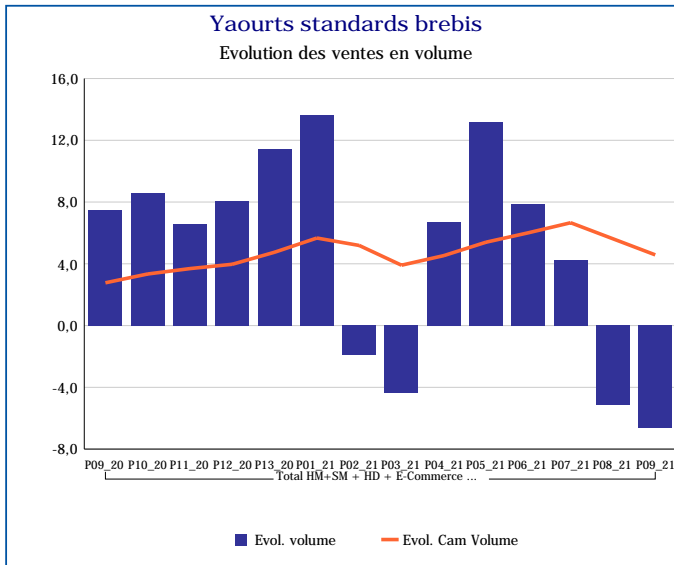
Pour en savoir plus : [Glossaire](#)

Yaourts standards	
Total HM+SM + HD + E-Commerce + PROXI	
P09_21	
Ventes en tonnes	49 362
Evol. volume	-5,2 %
CAM volume (tonnes)	703 725
Evol. Cam Volume	-1,9 %
Ventes valeur (k€)	110 361
Evol. valeur	-3,7 %
CAM Valeur (K€)	1 565 064
Evol. Cam Valeur	0,2 %
Prix moyen volume	2,24
Evol.prix moyen en volume	1,6 %
CAM Prix	2,22
Evol. CAM Prix	2,1 %



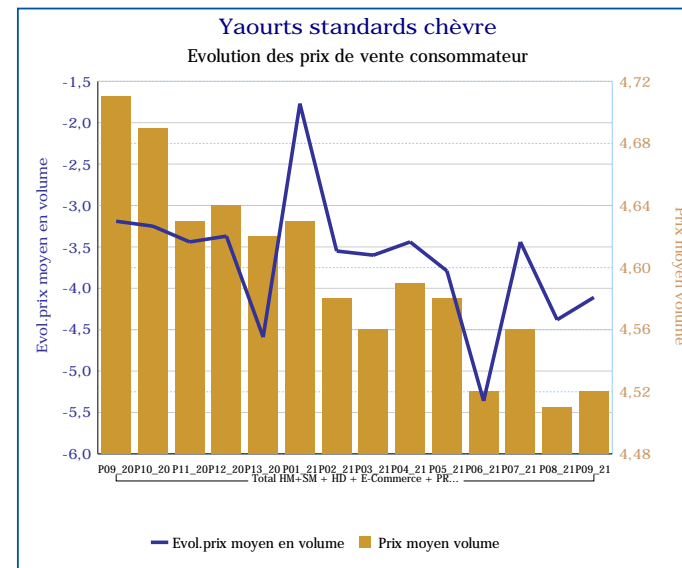
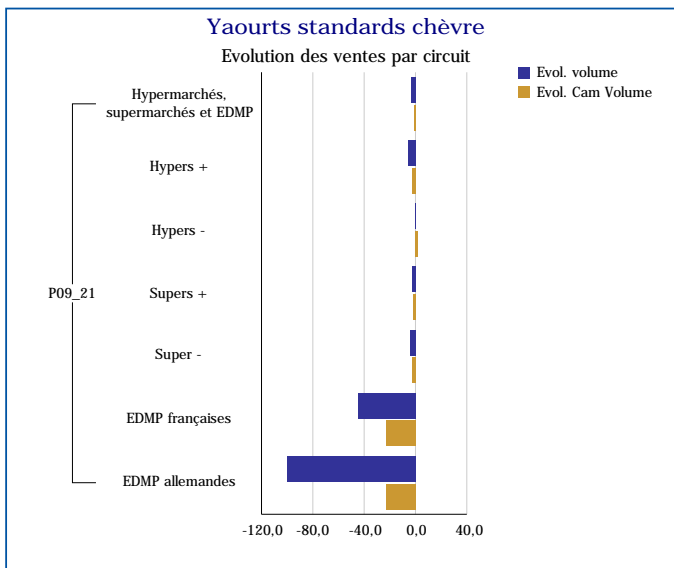
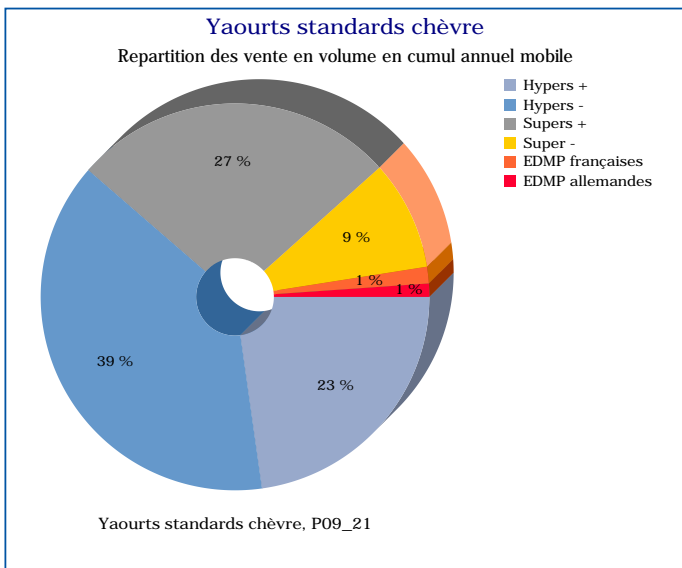
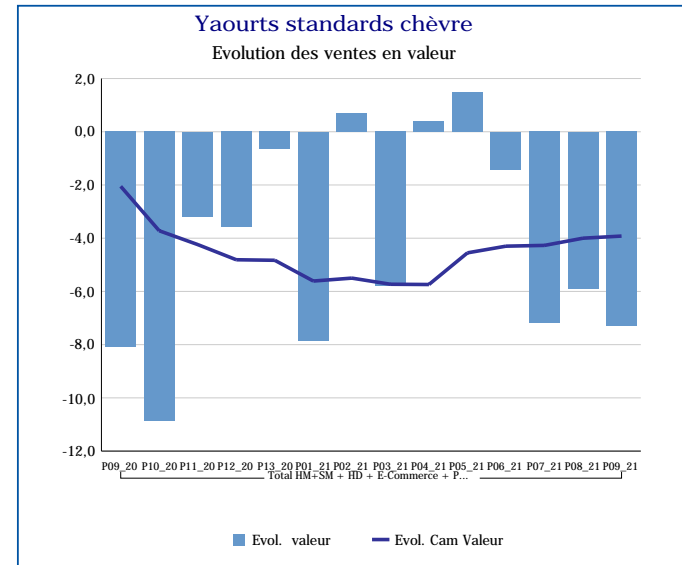
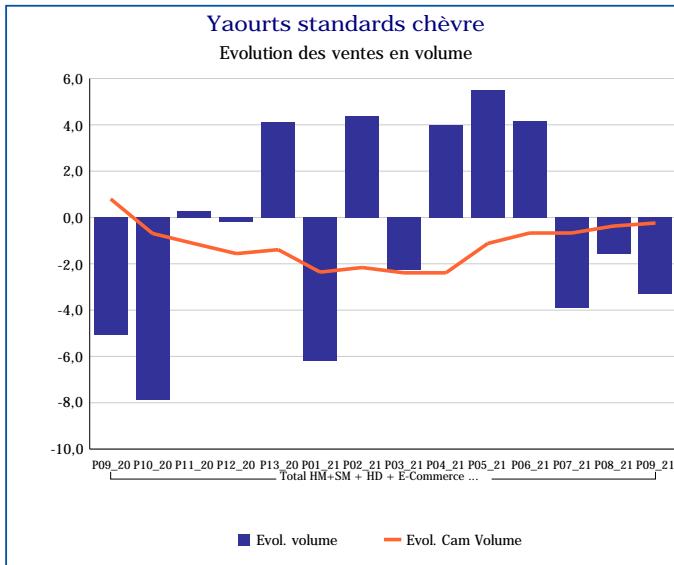
Pour en savoir plus : [Glossaire](#)

Yaourts standards brebis	
Total HM+SM + HD + E-Commerce + PROXI	
P09_21	
Ventes en tonnes	1 027
Evol. volume	-6,6 %
CAM volume (tonnes)	15 579
Evol. Cam Volume	4,6 %
Ventes valeur (k€)	5 619
Evol. valeur	-6,4 %
CAM Valeur (K€)	84 735
Evol. Cam Valeur	2,9 %
Prix moyen volume	5,47
Evol.prix moyen en volume	0,2 %
CAM Prix	5,44
Evol. CAM Prix	-1,6 %



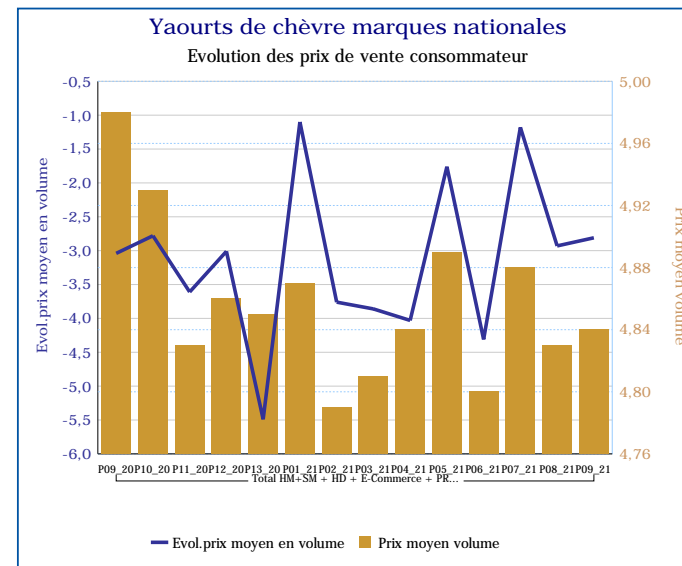
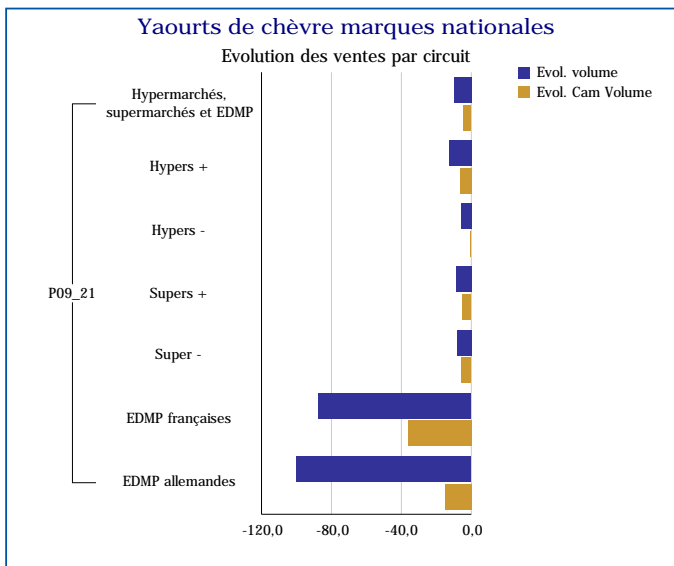
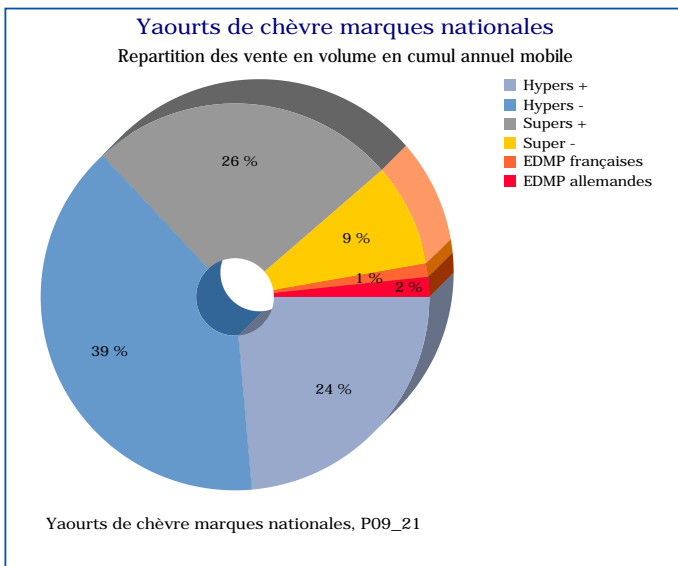
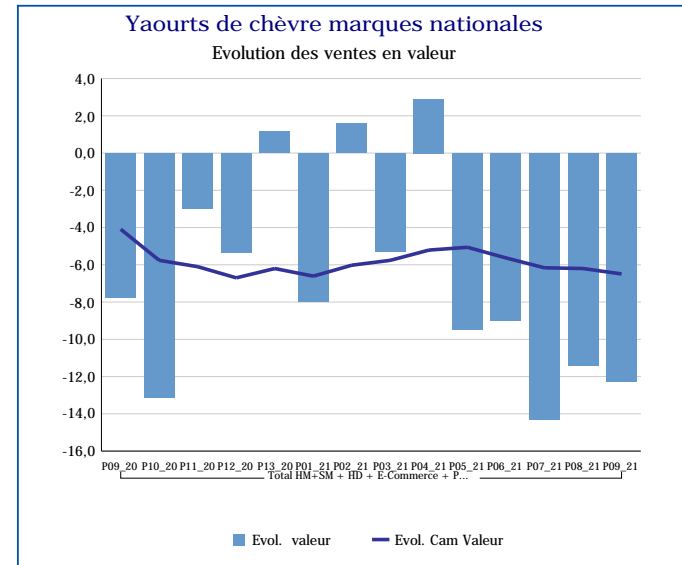
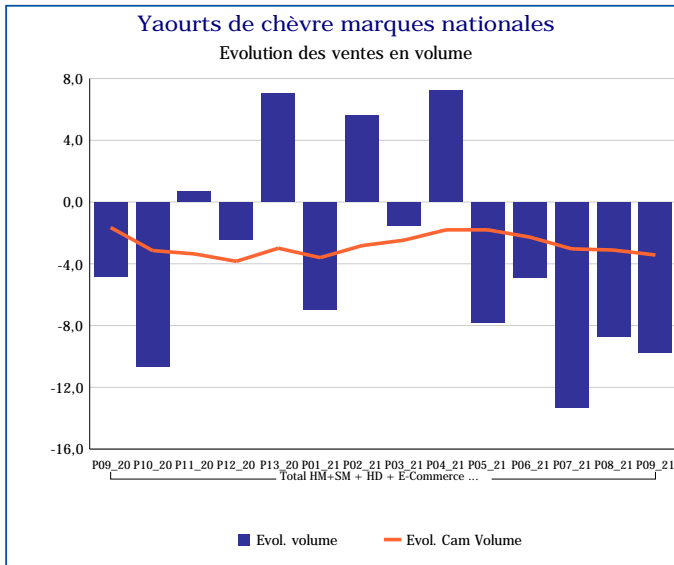
Pour en savoir plus : [Glossaire](#)

Yaourts standards chèvre	
Total HM+SM + HD + E-Commerce + PROXI	
P09_21	
Ventes en tonnes	716
Evol. volume	-3,3 %
CAM volume (tonnes)	10 759
Evol. Cam Volume	-0,2 %
Ventes valeur (k€)	3 236
Evol. valeur	-7,3 %
CAM Valeur (K€)	49 380
Evol. Cam Valeur	-3,9 %
Prix moyen volume	4,52
Evol.prix moyen en volume	-4,1 %
CAM Prix	4,59
Evol. CAM Prix	-3,7 %



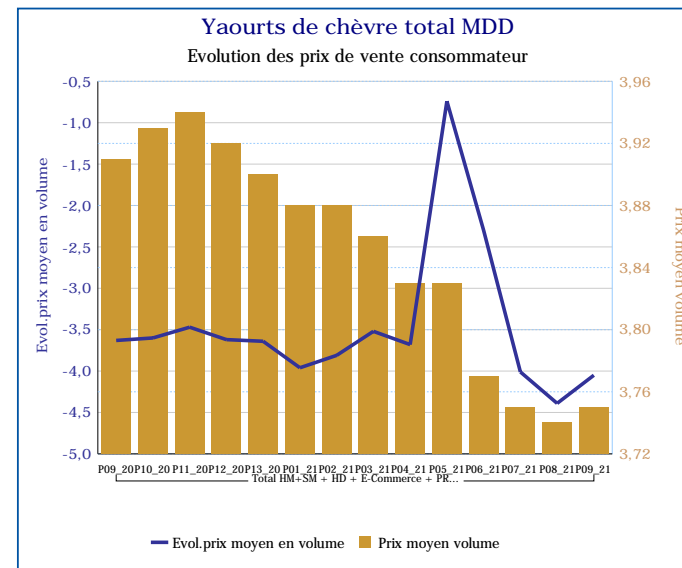
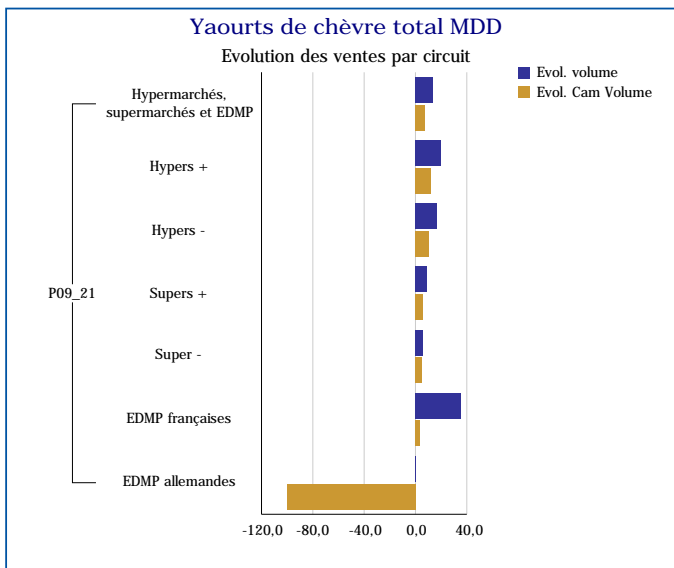
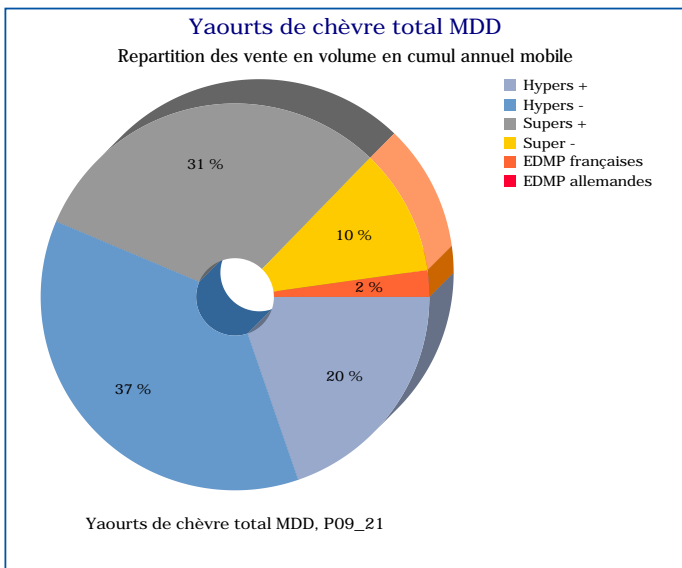
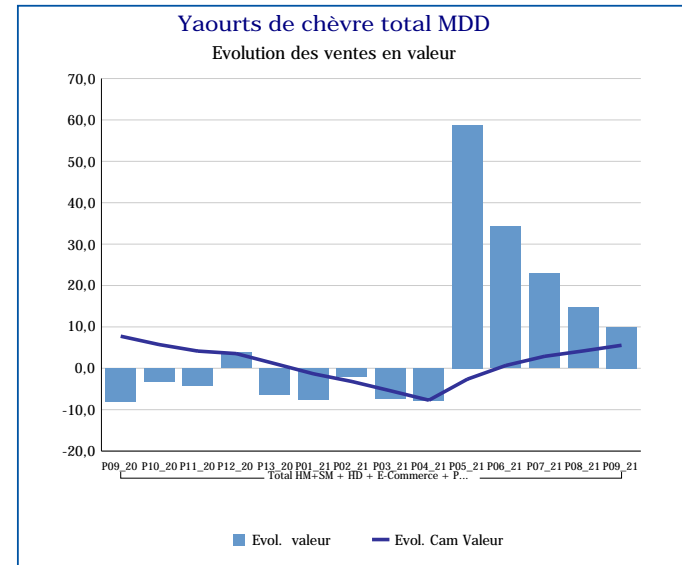
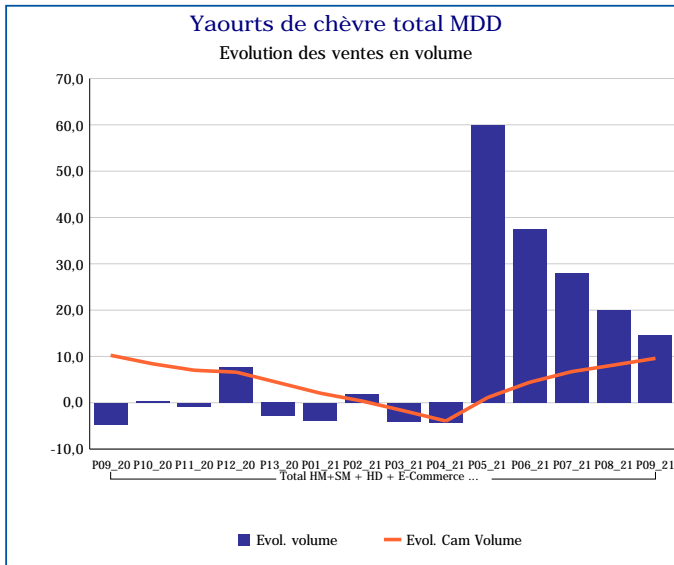
Pour en savoir plus : [Glossaire](#)

Yaourts de chèvre marques nationales	
Total HM+SM + HD + E-Commerce + PROXI	
P09_21	
Ventes en tonnes	488
Evol. volume	-9,7 %
CAM volume (tonnes)	7 785
Evol. Cam Volume	-3,4 %
Ventes valeur (k€)	2 362
Evol. valeur	-12,3 %
CAM Valeur (K€)	37 733
Evol. Cam Valeur	-6,5 %
Prix moyen volume	4,84
Evol.prix moyen en volume	-2,8 %
CAM Prix	4,85
Evol. CAM Prix	-3,2 %



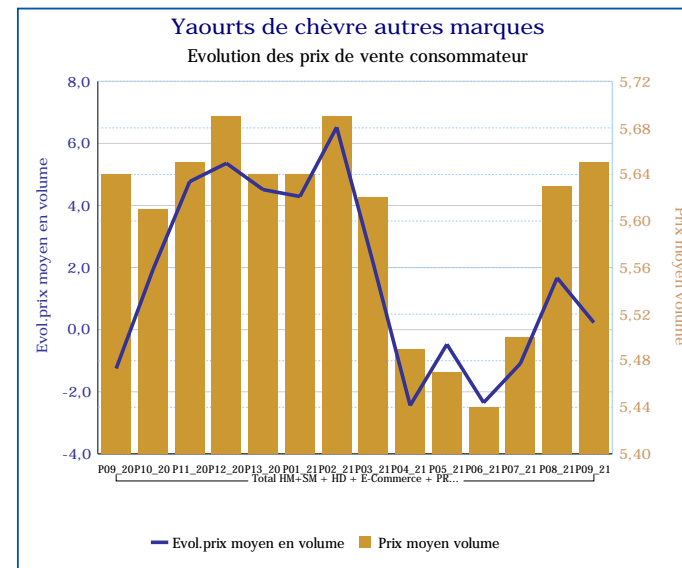
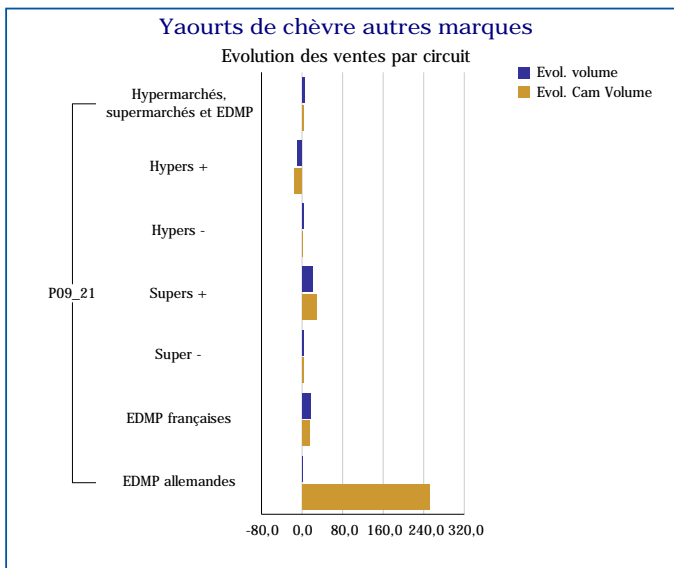
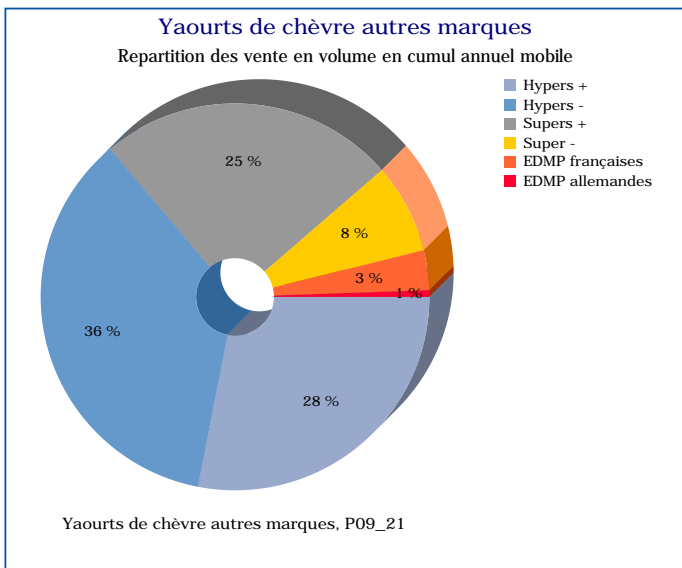
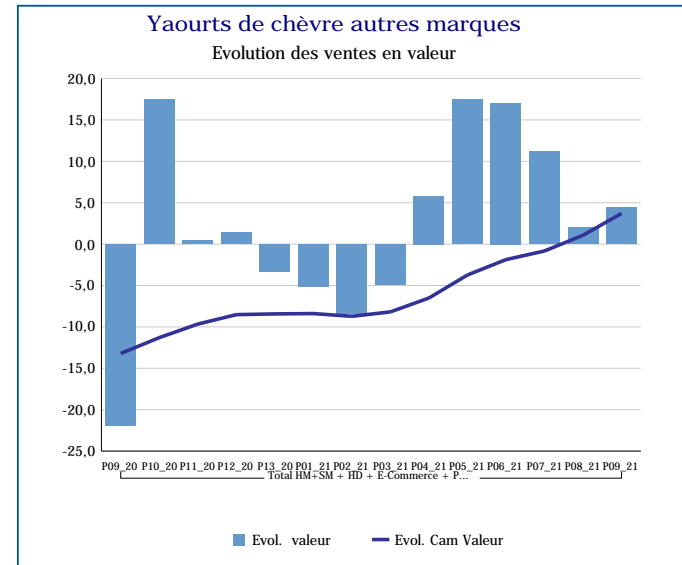
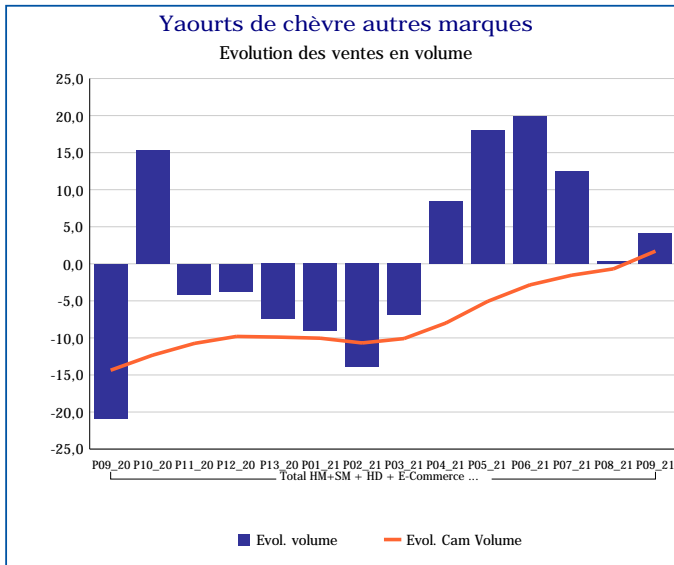
Pour en savoir plus : [Glossaire](#)

Yaourts de chèvre total MDD	
Total HM+SM + HD + E-Commerce + PROXI	
P09_21	
Ventes en tonnes	218
Evol. volume	14,6 %
CAM volume (tonnes)	2 848
Evol. Cam Volume	9,6 %
Ventes valeur (k€)	816
Evol. valeur	9,9 %
CAM Valeur (K€)	10 943
Evol. Cam Valeur	5,6 %
Prix moyen volume	3,75
Evol.prix moyen en volume	-4,0 %
CAM Prix	3,84
Evol. CAM Prix	-3,7 %



Pour en savoir plus : [Glossaire](#)

Yaourts de chèvre autres marques	
Total HM+SM + HD + E-Commerce + PROXI	
P09_21	
Ventes en tonnes	10
Evol. volume	4,2 %
CAM volume (tonnes)	126
Evol. Cam Volume	1,7 %
Ventes valeur (k€)	57
Evol. valeur	4,4 %
CAM Valeur (K€)	704
Evol. Cam Valeur	3,7 %
Prix moyen volume	5,65
Evol.prix moyen en volume	0,2 %
CAM Prix	5,59
Evol. CAM Prix	2,0 %



Pour en savoir plus : [Glossaire](#)