

Rapport sur les ventes en magasins :

LLC; LLC Bio chèvre; LLC bio demi-écrémé; LLC chèvre; LLC chèvre brique; LLC chèvre bouteille; Lait standard demi-écrémé; Lait standard écrémé; Lait standard entier;
Total HM+SM + HD + E-Commerce + PROXI;

Période d'étude : P09_21

Total HM+SM + HD + E-Commerce + PROXI

| Ventes en tonnes | P09_20 | P10_20 | P11_20 | P12_20 | P13_20 | P01_21 | P02_21 | P03_21 | P04_21 | P05_21 | P06_21 | P07_21 | P08_21 | P09_21 | Cumul courant vol | CAM vol |
|---------------------------|---------|---------|---------|---------|---------|---------|---------|---------|---------|---------|---------|---------|---------|---------|----------------------|-----------|
| LLC | 156 228 | 170 833 | 180 645 | 197 601 | 178 309 | 177 646 | 201 114 | 179 670 | 177 437 | 173 112 | 172 762 | 149 781 | 149 890 | 148 267 | 1 529 679 | 2 257 068 |
| LLC Bio chèvre | 12 | 14 | 15 | 16 | 15 | 14 | 16 | 16 | 17 | 16 | 16 | 14 | 13 | 13 | 136 | 196 |
| LLC bio demi-écrémé | 13 766 | 16 696 | 16 181 | 18 808 | 17 796 | 16 167 | 18 437 | 16 353 | 17 195 | 15 581 | 15 067 | 14 054 | 13 656 | 13 743 | 140 252 | 209 733 |
| LLC chèvre | 712 | 766 | 827 | 904 | 828 | 792 | 862 | 831 | 850 | 819 | 784 | 705 | 699 | 690 | 7 031 | 10 356 |
| LLC chèvre brique | 10 | 10 | 16 | 11 | 11 | 10 | 11 | 11 | 12 | 11 | 10 | 10 | 10 | 9 | 94 | 142 |
| LLC chèvre bouteille | 702 | 756 | 811 | 893 | 817 | 782 | 850 | 820 | 838 | 808 | 774 | 695 | 689 | 681 | 6 937 | 10 214 |
| Lait standard demi-écrémé | 100 569 | 108 484 | 115 263 | 124 426 | 110 973 | 112 908 | 127 942 | 113 851 | 112 356 | 111 080 | 106 144 | 91 970 | 92 851 | 93 985 | 963 087 | 1 422 233 |
| Lait standard écrémé | 4 830 | 5 565 | 5 935 | 6 500 | 5 743 | 5 504 | 6 196 | 5 512 | 5 957 | 5 274 | 5 508 | 5 200 | 4 571 | 4 404 | 48 127 | 71 869 |
| Lait standard entier | 8 015 | 8 753 | 9 344 | 11 283 | 9 986 | 9 514 | 10 747 | 10 651 | 10 183 | 9 466 | 9 557 | 8 329 | 8 309 | 8 272 | 85 028 | 124 394 |

Pour en savoir plus : [Glossaire](#)

Total HM+SM + HD + E-Commerce + PROXI

| Evol. volume | P09_20 | P10_20 | P11_20 | P12_20 | P13_20 | P01_21 | P02_21 | P03_21 | P04_21 | P05_21 | P06_21 | P07_21 | P08_21 | P09_21 | Evol cumul courant vol | Evol CAM vol |
|-------------------------------|--------|--------|--------|--------|--------|--------|--------|--------|--------|--------|--------|--------|--------|--------|---------------------------|-----------------|
| LLC | 1,8 | -0,3 | 1,8 | 13,0 | 0,7 | 0,6 | 6,6 | -7,3 | -25,0 | -4,2 | 1,5 | -7,1 | -2,8 | -5,1 | -5,5 | -2,7 |
| LLC Bio chèvre | 8,5 | 20,2 | 24,4 | 41,2 | 32,1 | 35,6 | 34,3 | 19,4 | 29,2 | 162,1 | 194,2 | 28,4 | 13,2 | 9,9 | 42,5 | 38,2 |
| LLC bio demi-écrémé | -2,9 | 5,5 | 4,4 | 11,4 | 4,6 | 1,1 | 5,9 | -13,4 | -27,1 | -10,8 | -9,2 | -10,3 | -3,5 | -0,2 | -8,6 | -4,1 |
| LLC chèvre | -5,0 | -5,2 | -4,2 | 5,0 | -6,0 | -1,3 | -1,2 | -10,4 | -23,2 | -2,3 | 1,0 | -7,0 | -3,6 | -3,1 | -6,5 | -5,3 |
| LLC chèvre brique | 1,9 | -6,3 | -11,0 | 13,3 | 7,1 | 12,1 | 6,9 | -4,8 | -20,6 | -41,0 | -15,3 | -11,4 | -2,7 | -4,4 | -12,3 | -8,9 |
| LLC chèvre bouteille | -5,1 | -5,2 | -4,0 | 4,9 | -6,2 | -1,5 | -1,3 | -10,5 | -23,3 | -1,4 | 1,3 | -7,0 | -3,6 | -3,1 | -6,4 | -5,2 |
| Lait standard demi- écrémé | -0,4 | -2,0 | 1,0 | 10,9 | -1,5 | -1,2 | 5,8 | -5,3 | -26,4 | -9,6 | -1,3 | -9,3 | -4,0 | -6,6 | -7,1 | -4,3 |
| Lait standard écrémé | -3,3 | -7,1 | 0,7 | 10,9 | -2,2 | 1,4 | 1,6 | -12,0 | -19,9 | 19,9 | 15,1 | 7,6 | 2,0 | -8,8 | -0,9 | -0,4 |
| Lait standard entier | 3,4 | 8,0 | 5,3 | 20,8 | 0,7 | 6,9 | 13,9 | 3,0 | -24,3 | 14,8 | 12,1 | 0,3 | 4,1 | 3,2 | 2,2 | 4,2 |

Pour en savoir plus : [Glossaire](#)

Total HM+SM + HD + E-Commerce + PROXI

| Ventes valeur (k€) | P09_20 | P10_20 | P11_20 | P12_20 | P13_20 | P01_21 | P02_21 | P03_21 | P04_21 | P05_21 | P06_21 | P07_21 | P08_21 | P09_21 | Cumul courant val | CAM val |
|------------------------------|---------|---------|---------|---------|---------|---------|---------|---------|---------|---------|---------|---------|---------|---------|----------------------|-----------|
| LLC | 150 557 | 163 907 | 173 542 | 189 680 | 171 987 | 170 919 | 192 852 | 173 387 | 172 518 | 167 783 | 167 352 | 146 734 | 147 254 | 146 996 | 1 485 795 | 2 184 912 |
| LLC Bio chèvre | 43 | 50 | 51 | 57 | 52 | 49 | 53 | 54 | 58 | 56 | 53 | 48 | 46 | 46 | 463 | 673 |
| LLC bio demi-écrémé | 14 900 | 18 097 | 17 512 | 20 366 | 19 376 | 17 568 | 19 923 | 17 699 | 18 680 | 16 896 | 16 370 | 15 160 | 14 857 | 15 114 | 152 267 | 227 617 |
| LLC chèvre | 1 406 | 1 515 | 1 633 | 1 790 | 1 634 | 1 566 | 1 702 | 1 637 | 1 674 | 1 606 | 1 545 | 1 391 | 1 381 | 1 363 | 13 865 | 20 437 |
| LLC chèvre brique | 19 | 18 | 30 | 21 | 20 | 19 | 21 | 21 | 22 | 21 | 19 | 19 | 18 | 17 | 176 | 266 |
| LLC chèvre bouteille | 1 387 | 1 497 | 1 603 | 1 769 | 1 614 | 1 547 | 1 680 | 1 616 | 1 653 | 1 586 | 1 526 | 1 373 | 1 364 | 1 345 | 13 688 | 20 170 |
| Lait standard demi-écrémé | 82 254 | 88 784 | 95 311 | 102 609 | 91 825 | 93 895 | 105 821 | 94 030 | 93 905 | 92 196 | 88 263 | 76 759 | 77 838 | 78 880 | 801 587 | 1 180 116 |
| Lait standard écrémé | 3 791 | 4 356 | 4 661 | 5 102 | 4 510 | 4 335 | 4 872 | 4 363 | 4 683 | 4 195 | 4 378 | 4 140 | 3 677 | 3 525 | 38 168 | 56 797 |
| Lait standard entier | 8 209 | 8 898 | 9 531 | 11 431 | 10 163 | 9 750 | 10 954 | 10 753 | 10 312 | 9 677 | 9 742 | 8 480 | 8 515 | 8 472 | 86 655 | 126 679 |

Pour en savoir plus : [Glossaire](#)

Total HM+SM + HD + E-Commerce + PROXI

| Evol. valeur | P09_20 | P10_20 | P11_20 | P12_20 | P13_20 | P01_21 | P02_21 | P03_21 | P04_21 | P05_21 | P06_21 | P07_21 | P08_21 | P09_21 | Evol cumul courant val | Evol CAM val |
|---------------------------|--------|--------|--------|--------|--------|--------|--------|--------|--------|--------|--------|--------|--------|--------|------------------------|--------------|
| LLC | 2,0 | 0,5 | 2,1 | 12,8 | 1,3 | 1,6 | 7,2 | -6,7 | -24,1 | -1,6 | 2,9 | -4,9 | -1,4 | -2,4 | -4,1 | -1,6 |
| LLC Bio chèvre | 5,2 | 16,0 | 20,6 | 35,0 | 27,7 | 31,3 | 28,3 | 13,0 | 21,1 | 127,7 | 154,0 | 21,9 | 9,6 | 6,3 | 34,4 | 31,3 |
| LLC bio demi-écrémé | -3,4 | 4,7 | 3,9 | 11,3 | 6,1 | 2,6 | 6,0 | -12,3 | -27,4 | -11,0 | -8,5 | -9,4 | -3,4 | 1,4 | -8,1 | -3,7 |
| LLC chèvre | -4,5 | -4,5 | -3,4 | 6,0 | -5,2 | -0,3 | -0,2 | -9,8 | -24,0 | -1,9 | 2,3 | -6,8 | -3,5 | -3,1 | -6,1 | -4,8 |
| LLC chèvre brique | 3,0 | -7,0 | -11,0 | 12,7 | 6,2 | 10,2 | 4,9 | -5,7 | -22,0 | -43,1 | -16,9 | -13,7 | -5,0 | -6,0 | -14,2 | -10,4 |
| LLC chèvre bouteille | -4,6 | -4,5 | -3,2 | 5,9 | -5,3 | -0,4 | -0,3 | -9,8 | -24,0 | -1,0 | 2,6 | -6,7 | -3,5 | -3,0 | -6,0 | -4,7 |
| Lait standard demi-écrémé | -0,1 | -1,1 | 1,4 | 10,8 | -0,7 | -0,4 | 7,0 | -4,9 | -25,6 | -8,0 | 0,0 | -7,5 | -2,1 | -4,1 | -5,9 | -3,3 |
| Lait standard écrémé | -4,0 | -7,0 | 0,6 | 10,3 | -2,6 | 1,2 | 1,8 | -11,7 | -21,4 | 21,4 | 17,7 | 9,0 | 3,5 | -7,0 | -0,3 | -0,1 |
| Lait standard entier | 2,8 | 6,5 | 5,0 | 19,4 | 1,0 | 6,6 | 13,1 | 1,6 | -25,8 | 15,0 | 12,6 | 0,0 | 3,8 | 3,2 | 1,6 | 3,5 |

Pour en savoir plus : [Glossaire](#)

Total HM+SM + HD + E-Commerce + PROXI

| Prix moyen volume | P09_20 | P10_20 | P11_20 | P12_20 | P13_20 | P01_21 | P02_21 | P03_21 | P04_21 | P05_21 | P06_21 | P07_21 | P08_21 | P09_21 | Cumul courant prix | CAM prix |
|---------------------------|--------|--------|--------|--------|--------|--------|--------|--------|--------|--------|--------|--------|--------|--------|--------------------|----------|
| LLC | 0,96 | 0,96 | 0,96 | 0,96 | 0,96 | 0,96 | 0,96 | 0,97 | 0,97 | 0,97 | 0,97 | 0,98 | 0,98 | 0,99 | -- | 0,97 |
| LLC Bio chèvre | 3,54 | 3,47 | 3,47 | 3,44 | 3,45 | 3,44 | 3,42 | 3,39 | 3,41 | 3,42 | 3,41 | 3,39 | 3,43 | 3,42 | -- | 3,43 |
| LLC bio demi-écrémé | 1,08 | 1,08 | 1,08 | 1,08 | 1,09 | 1,09 | 1,08 | 1,08 | 1,09 | 1,08 | 1,09 | 1,08 | 1,09 | 1,10 | -- | 1,09 |
| LLC chèvre | 1,97 | 1,98 | 1,98 | 1,98 | 1,97 | 1,98 | 1,97 | 1,97 | 1,97 | 1,96 | 1,97 | 1,97 | 1,98 | 1,97 | -- | 1,97 |
| LLC chèvre brique | 1,91 | 1,86 | 1,92 | 1,87 | 1,87 | 1,87 | 1,86 | 1,87 | 1,87 | 1,88 | 1,88 | 1,87 | 1,87 | 1,87 | -- | 1,87 |
| LLC chèvre bouteille | 1,98 | 1,98 | 1,98 | 1,98 | 1,98 | 1,98 | 1,98 | 1,97 | 1,97 | 1,96 | 1,97 | 1,97 | 1,98 | 1,98 | -- | 1,97 |
| Lait standard demi-écrémé | 0,82 | 0,82 | 0,83 | 0,82 | 0,83 | 0,83 | 0,83 | 0,83 | 0,84 | 0,83 | 0,83 | 0,83 | 0,84 | 0,84 | -- | 0,83 |
| Lait standard écrémé | 0,79 | 0,78 | 0,79 | 0,78 | 0,79 | 0,79 | 0,79 | 0,79 | 0,79 | 0,80 | 0,79 | 0,80 | 0,80 | 0,80 | -- | 0,79 |
| Lait standard entier | 1,02 | 1,02 | 1,02 | 1,01 | 1,02 | 1,02 | 1,02 | 1,01 | 1,01 | 1,02 | 1,02 | 1,02 | 1,02 | 1,02 | -- | 1,02 |

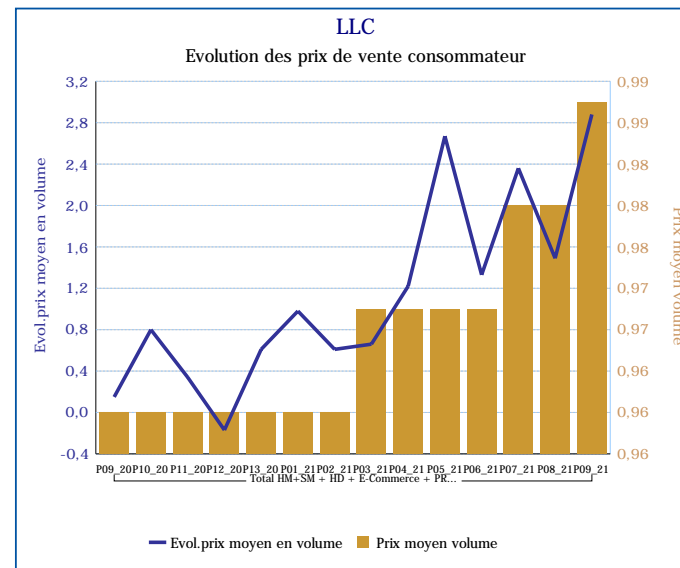
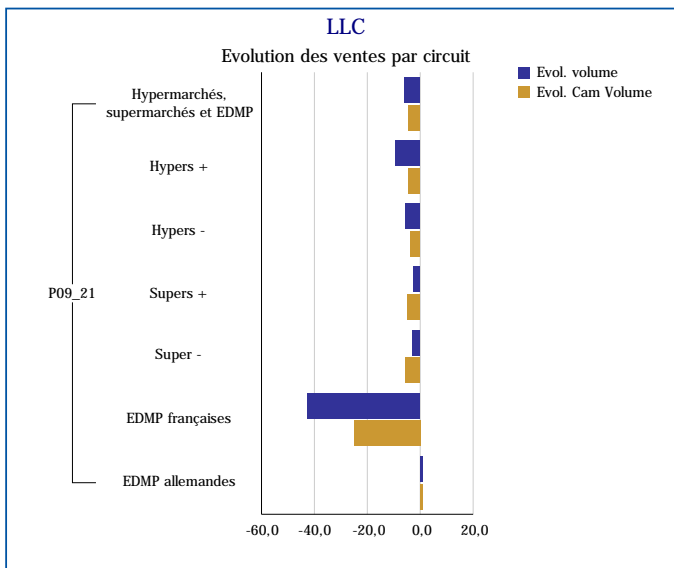
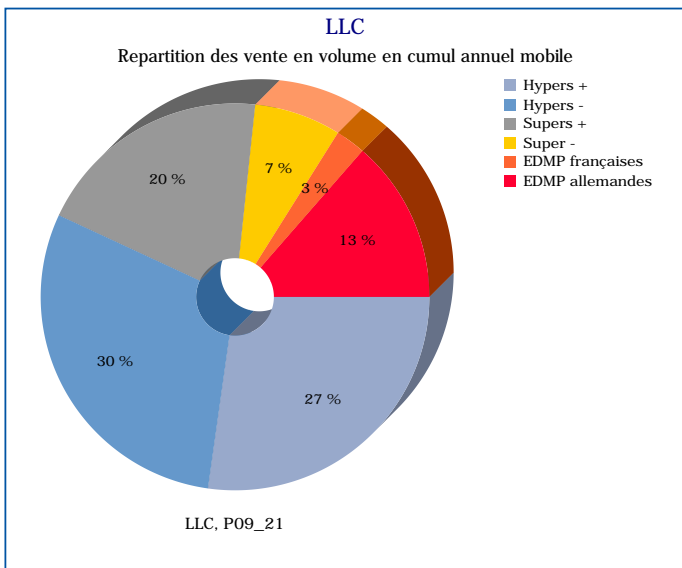
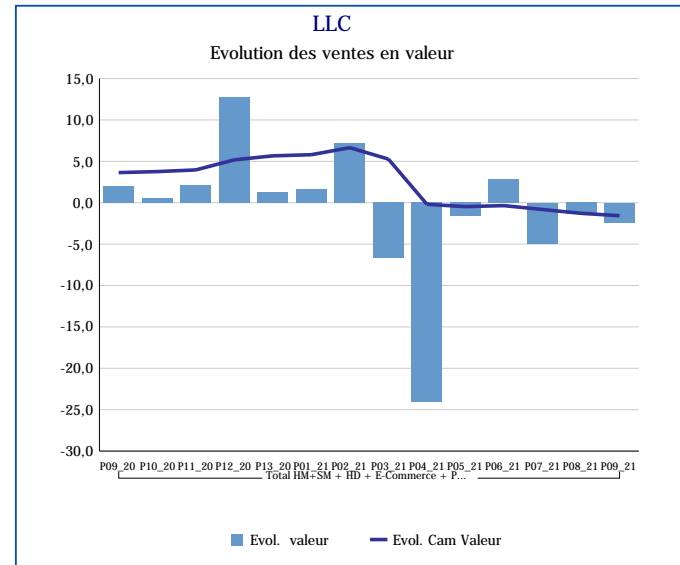
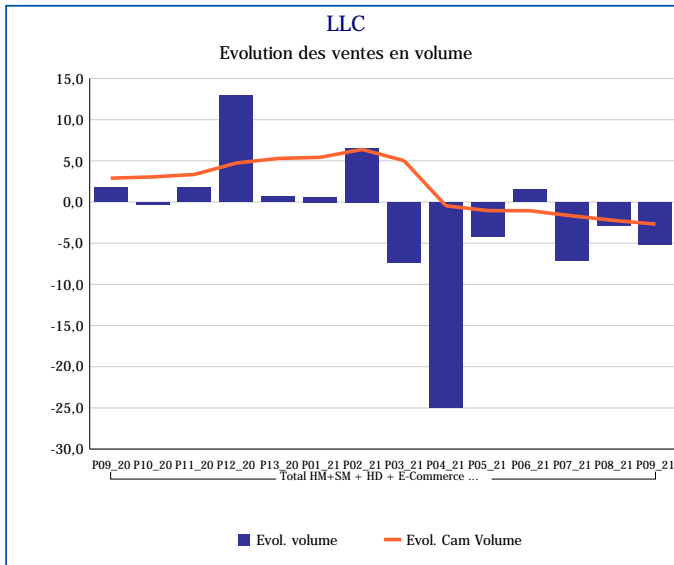
Pour en savoir plus : [Glossaire](#)

Total HM+SM + HD + E-Commerce + PROXI

| Evol.prix moyen en volume | P09_20 | P10_20 | P11_20 | P12_20 | P13_20 | P01_21 | P02_21 | P03_21 | P04_21 | P05_21 | P06_21 | P07_21 | P08_21 | P09_21 | Evol prix CAM |
|---------------------------|--------|--------|--------|--------|--------|--------|--------|--------|--------|--------|--------|--------|--------|--------|---------------|
| LLC | 0,2 | 0,8 | 0,3 | -0,2 | 0,6 | 1,0 | 0,6 | 0,7 | 1,2 | 2,7 | 1,3 | 2,4 | 1,5 | 2,9 | 1,1 |
| LLC Bio chèvre | -3,1 | -3,5 | -3,1 | -4,4 | -3,3 | -3,2 | -4,5 | -5,4 | -6,3 | -13,1 | -13,7 | -5,1 | -3,2 | -3,3 | -5,0 |
| LLC bio demi-écrémé | -0,5 | -0,7 | -0,4 | -0,1 | 1,4 | 1,4 | 0,2 | 1,3 | -0,4 | -0,3 | 0,8 | 0,9 | 0,1 | 1,6 | 0,4 |
| LLC chèvre | 0,5 | 0,7 | 0,8 | 0,9 | 0,9 | 1,1 | 1,0 | 0,7 | -0,9 | 0,4 | 1,3 | 0,3 | 0,1 | 0,0 | 0,5 |
| LLC chèvre brique | 1,1 | -0,7 | 0,0 | -0,5 | -0,9 | -1,8 | -1,9 | -0,9 | -1,9 | -3,4 | -1,8 | -2,6 | -2,3 | -1,7 | -1,6 |
| LLC chèvre bouteille | 0,5 | 0,7 | 0,8 | 0,9 | 0,9 | 1,1 | 1,0 | 0,7 | -0,9 | 0,4 | 1,3 | 0,3 | 0,1 | 0,0 | 0,6 |
| Lait standard demi-écrémé | 0,3 | 0,9 | 0,3 | -0,1 | 0,8 | 0,7 | 1,1 | 0,5 | 1,1 | 1,8 | 1,3 | 2,0 | 2,0 | 2,6 | 1,1 |
| Lait standard écrémé | -0,7 | 0,1 | -0,2 | -0,6 | -0,4 | -0,2 | 0,2 | 0,4 | -1,9 | 1,3 | 2,2 | 1,3 | 1,4 | 2,0 | 0,3 |
| Lait standard entier | -0,6 | -1,4 | -0,3 | -1,2 | 0,3 | -0,3 | -0,7 | -1,4 | -2,0 | 0,1 | 0,5 | -0,3 | -0,3 | 0,0 | -0,6 |

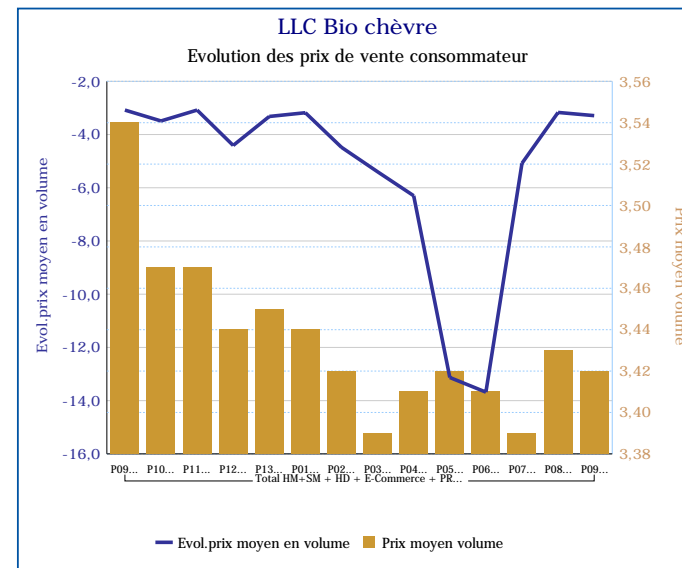
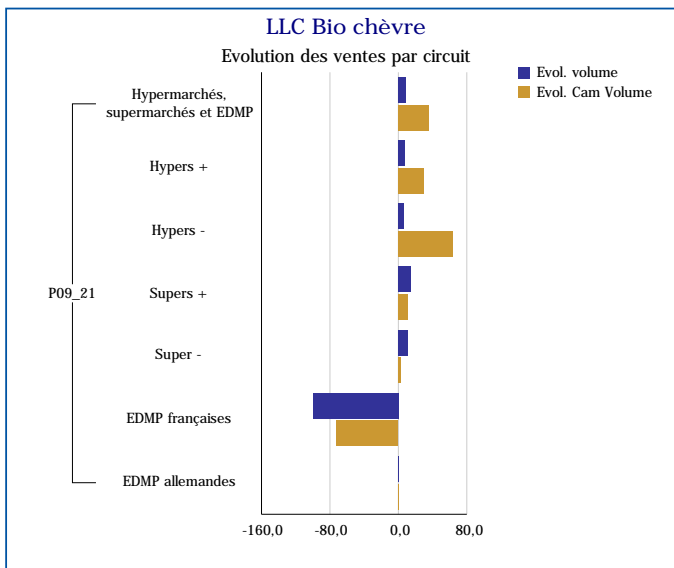
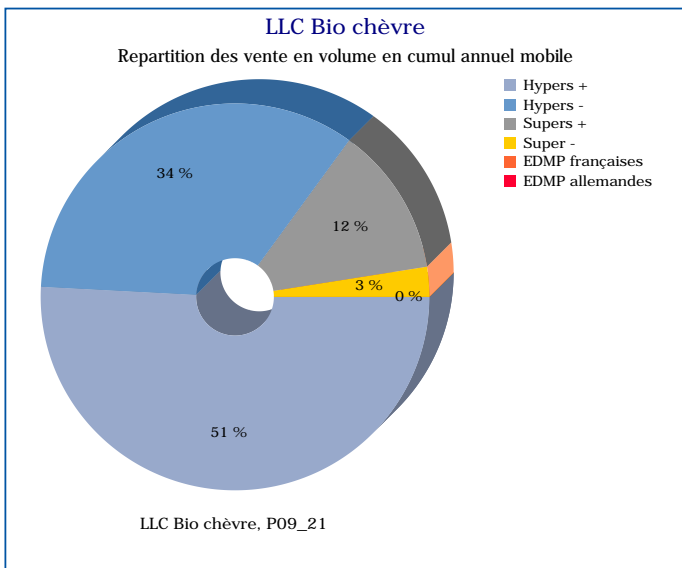
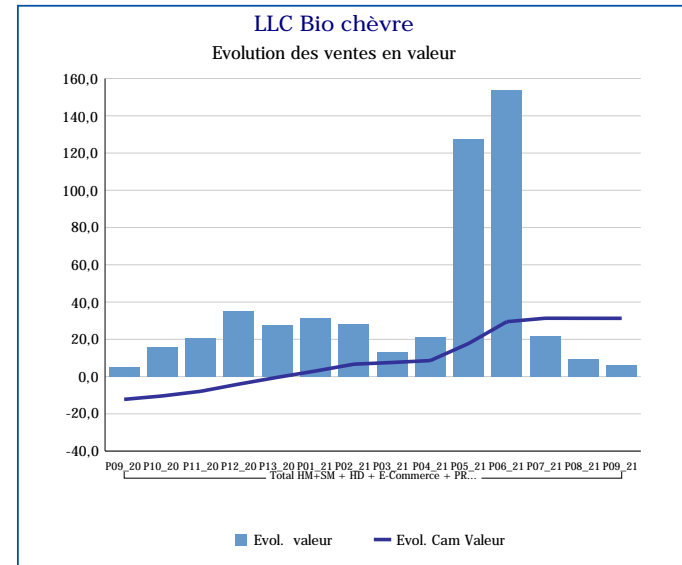
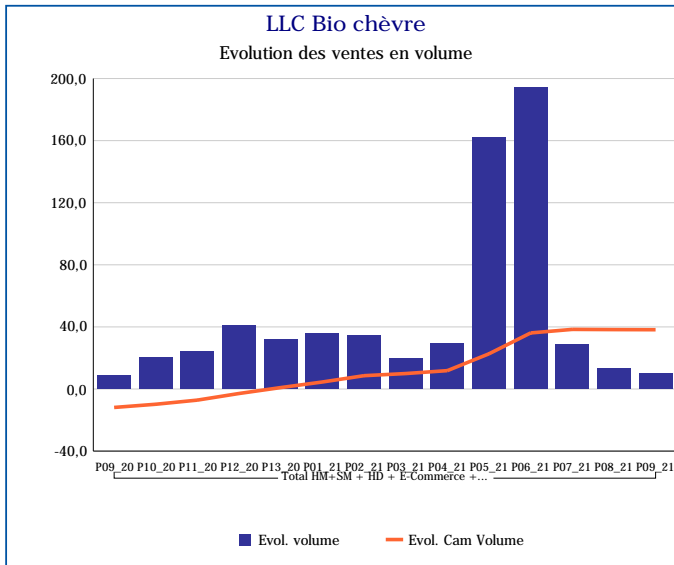
Pour en savoir plus : [Glossaire](#)

| LLC | |
|---------------------------------------|-----------|
| Total HM+SM + HD + E-Commerce + PROXI | |
| P09_21 | |
| Ventes en tonnes | 148 267 |
| Evol. volume | -5,1 % |
| CAM volume (tonnes) | 2 257 068 |
| Evol. Cam Volume | -2,7 % |
| Ventes valeur (k€) | 146 996 |
| Evol. valeur | -2,4 % |
| CAM Valeur (K€) | 2 184 912 |
| Evol. Cam Valeur | -1,6 % |
| Prix moyen volume | 0,99 |
| Evol.prix moyen en volume | 2,9 % |
| CAM Prix | 0,97 |
| Evol. CAM Prix | 1,1 % |



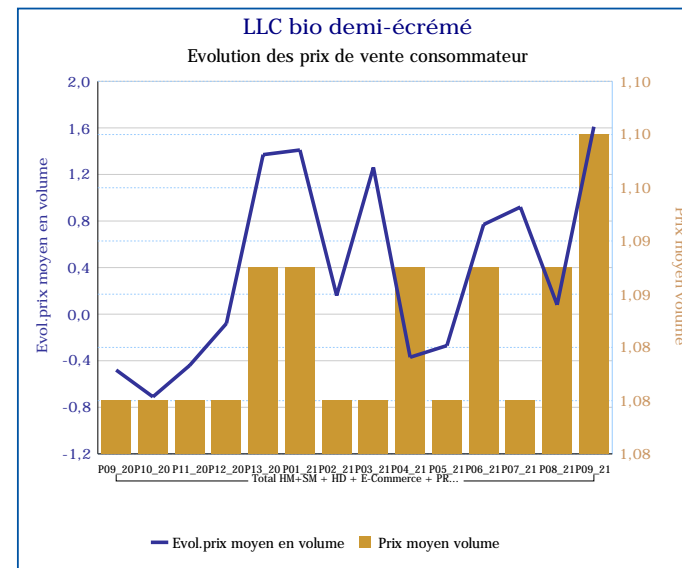
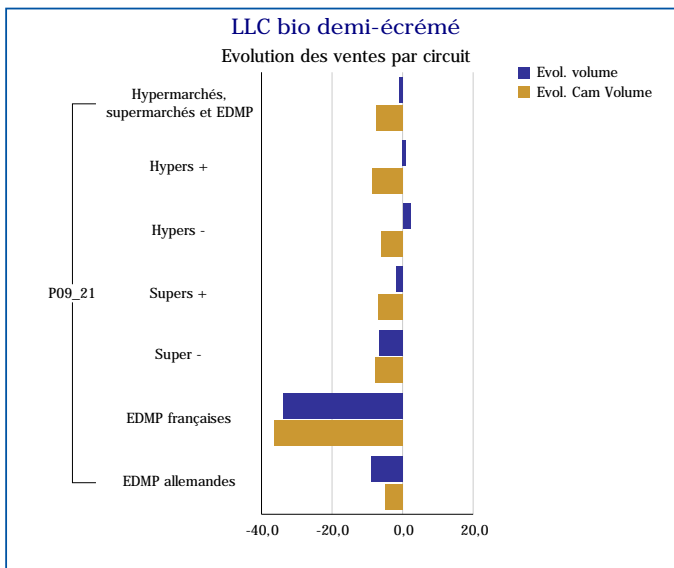
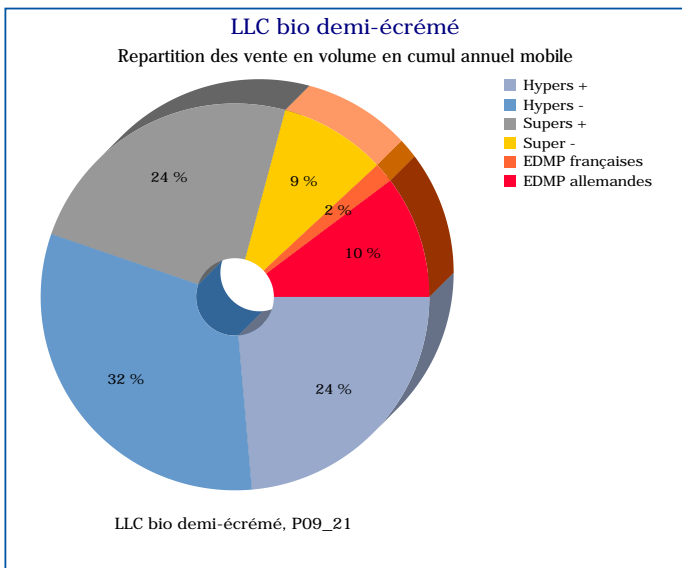
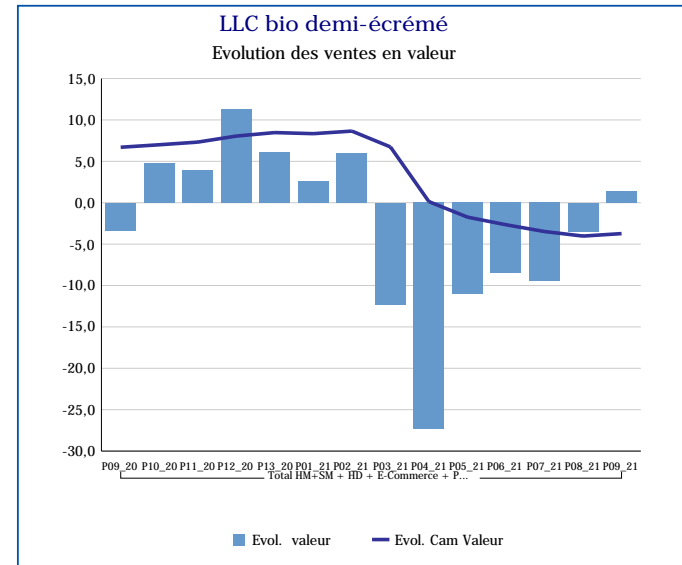
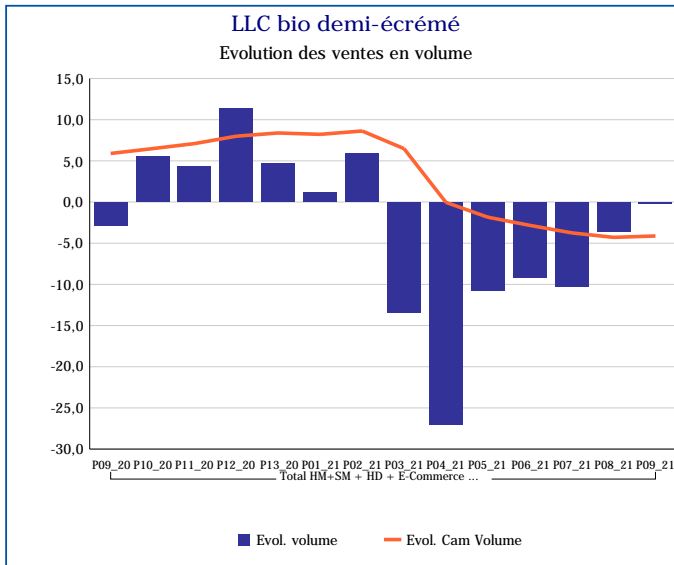
Pour en savoir plus : [Glossaire](#)

| LLC Bio chèvre | |
|---------------------------------------|--------|
| Total HM+SM + HD + E-Commerce + PROXI | |
| P09_21 | |
| Ventes en tonnes | 13 |
| Evol. volume | 9,9 % |
| CAM volume (tonnes) | 196 |
| Evol. Cam Volume | 38,2 % |
| Ventes valeur (k€) | 46 |
| Evol. valeur | 6,3 % |
| CAM Valeur (K€) | 673 |
| Evol. Cam Valeur | 31,3 % |
| Prix moyen volume | 3,42 |
| Evol.prix moyen en volume | -3,3 % |
| CAM Prix | 3,43 |
| Evol. CAM Prix | -5,0 % |



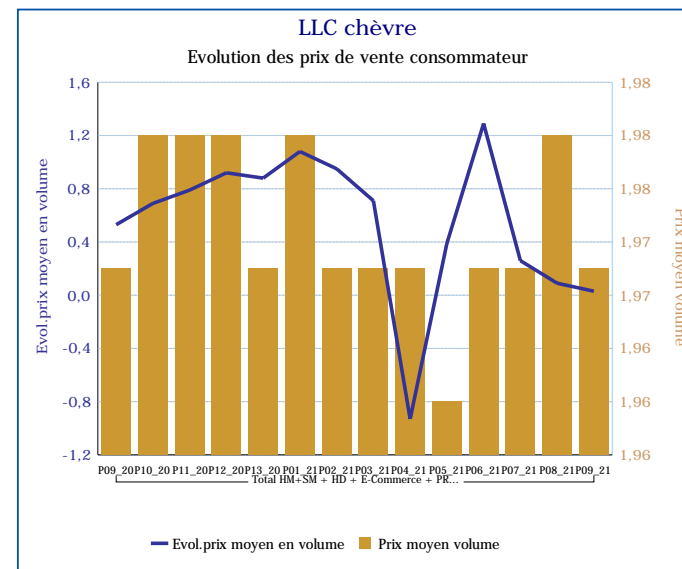
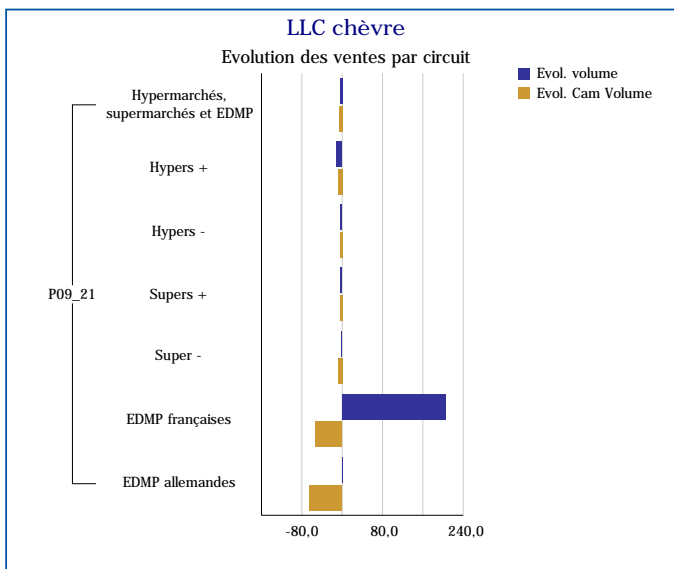
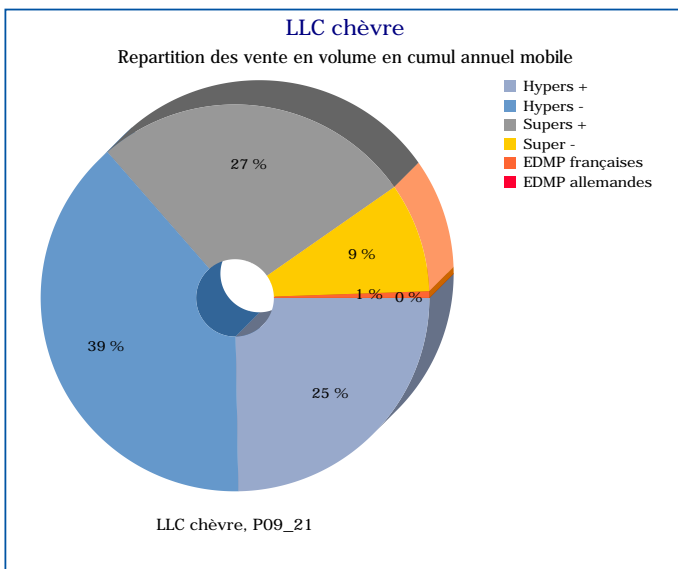
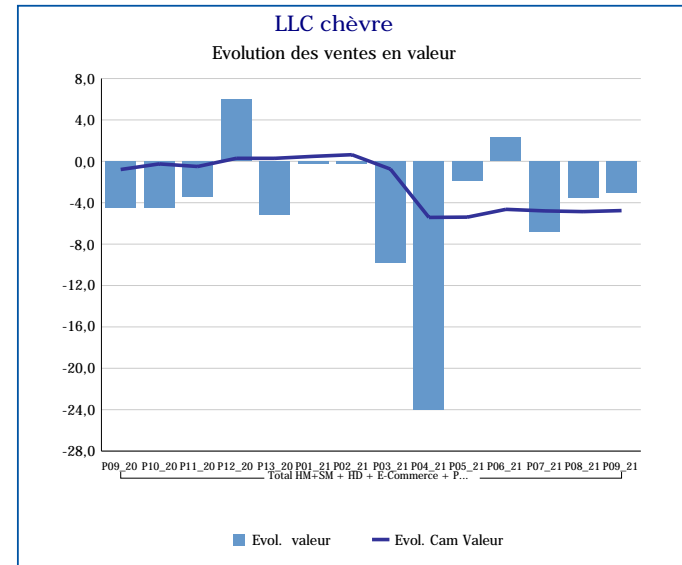
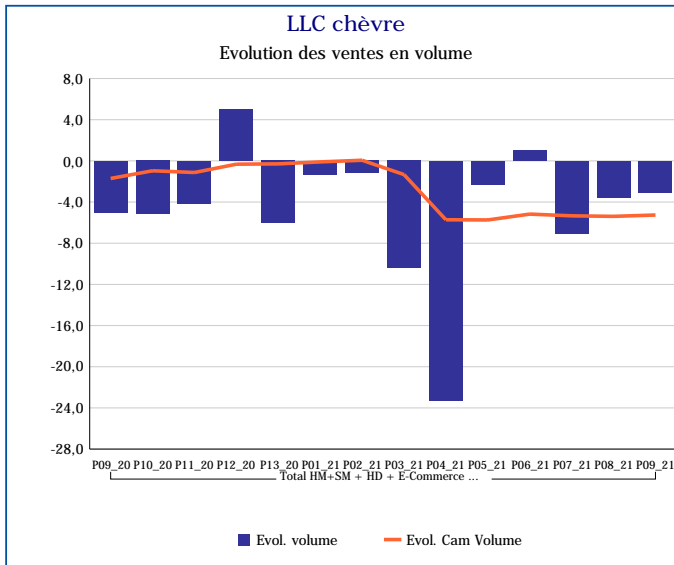
Pour en savoir plus : [Glossaire](#)

| LLC bio demi-écrémé | |
|---------------------------------------|---------|
| Total HM+SM + HD + E-Commerce + PROXI | |
| P09_21 | |
| Ventes en tonnes | 13 743 |
| Evol. volume | -0,2 % |
| CAM volume (tonnes) | 209 733 |
| Evol. Cam Volume | -4,1 % |
| Ventes valeur (k€) | 15 114 |
| Evol. valeur | 1,4 % |
| CAM Valeur (K€) | 227 617 |
| Evol. Cam Valeur | -3,7 % |
| Prix moyen volume | 1,10 |
| Evol.prix moyen en volume | 1,6 % |
| CAM Prix | 1,09 |
| Evol. CAM Prix | 0,4 % |



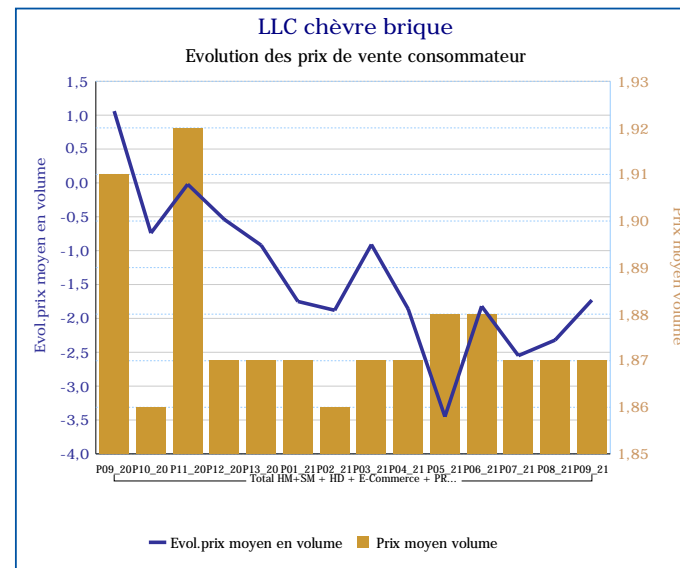
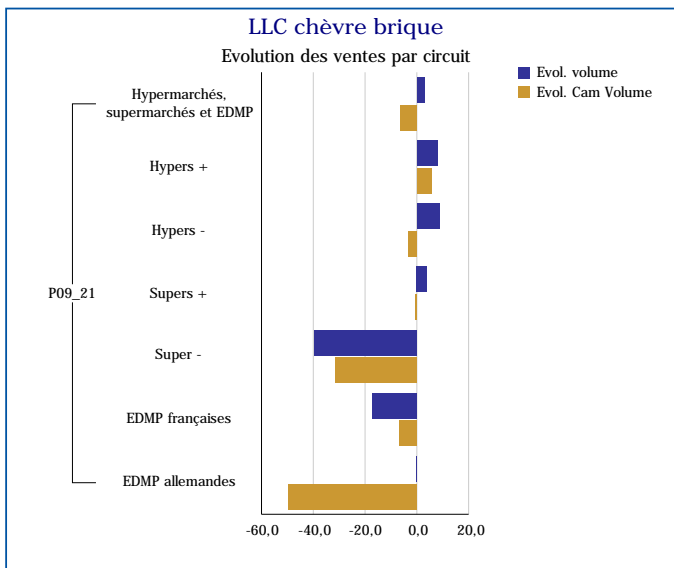
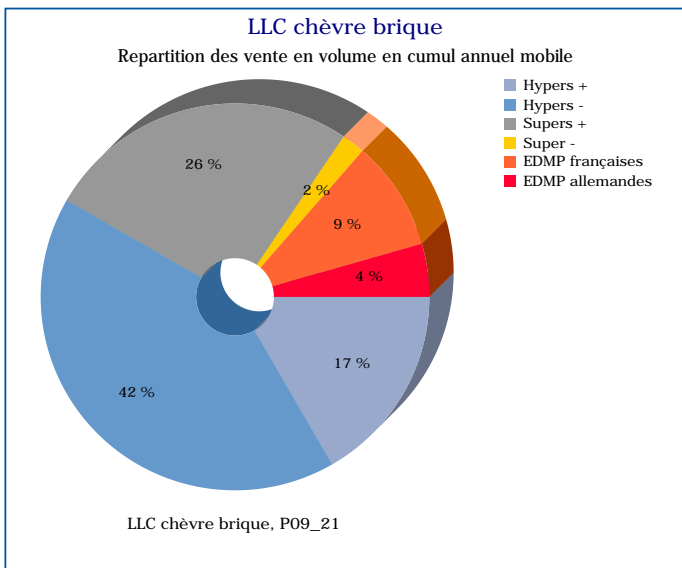
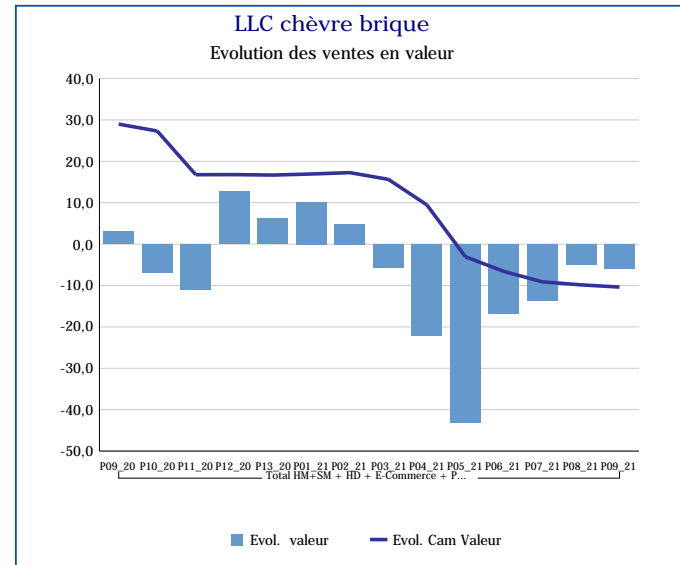
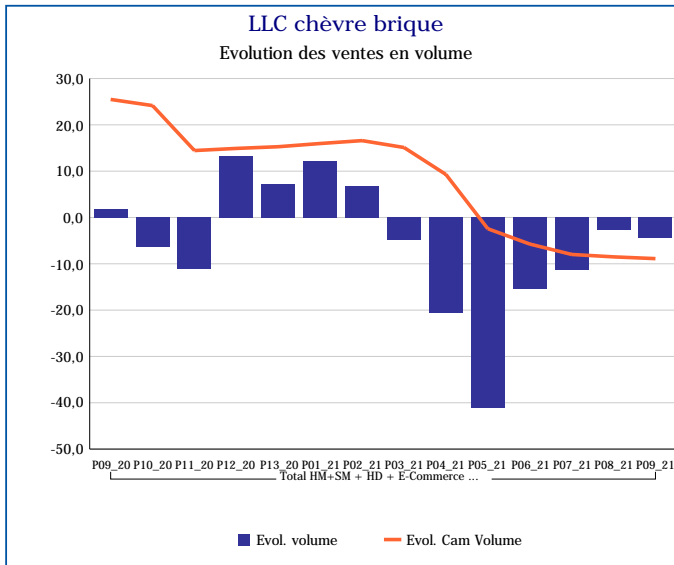
Pour en savoir plus : [Glossaire](#)

| LLC chèvre | |
|---------------------------------------|--------|
| Total HM+SM + HD + E-Commerce + PROXI | |
| P09_21 | |
| Ventes en tonnes | 690 |
| Evol. volume | -3,1 % |
| CAM volume (tonnes) | 10 356 |
| Evol. Cam Volume | -5,3 % |
| Ventes valeur (k€) | 1 363 |
| Evol. valeur | -3,1 % |
| CAM Valeur (K€) | 20 437 |
| Evol. Cam Valeur | -4,8 % |
| Prix moyen volume | 1,97 |
| Evol.prix moyen en volume | 0,0 % |
| CAM Prix | 1,97 |
| Evol. CAM Prix | 0,5 % |



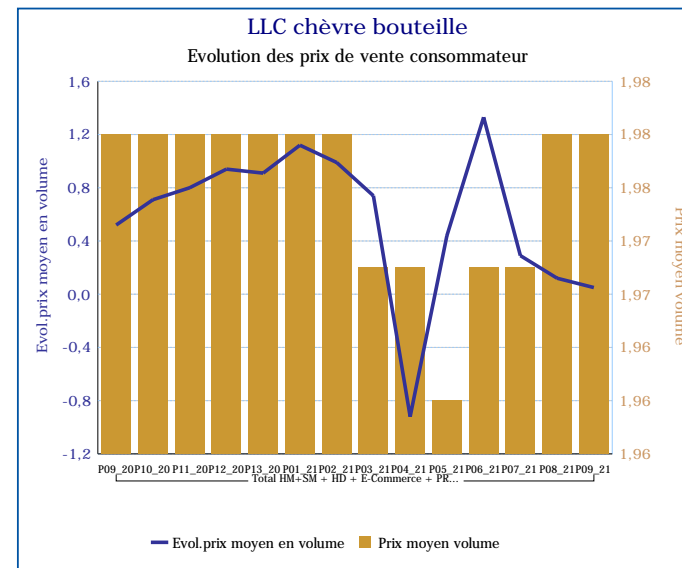
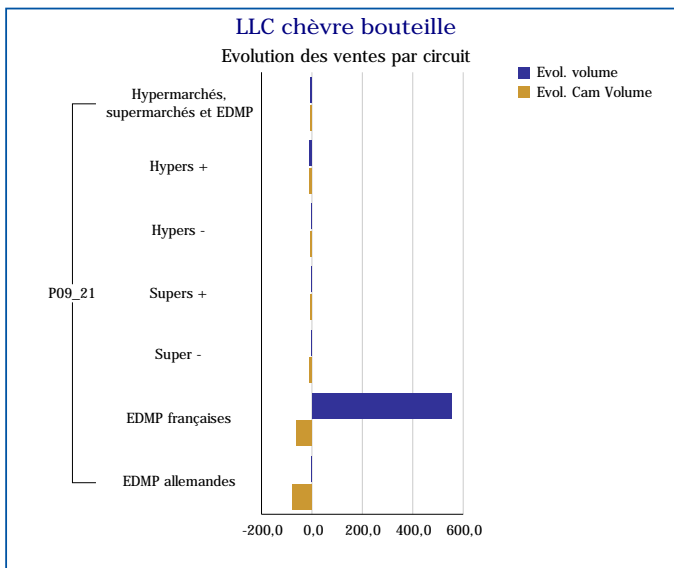
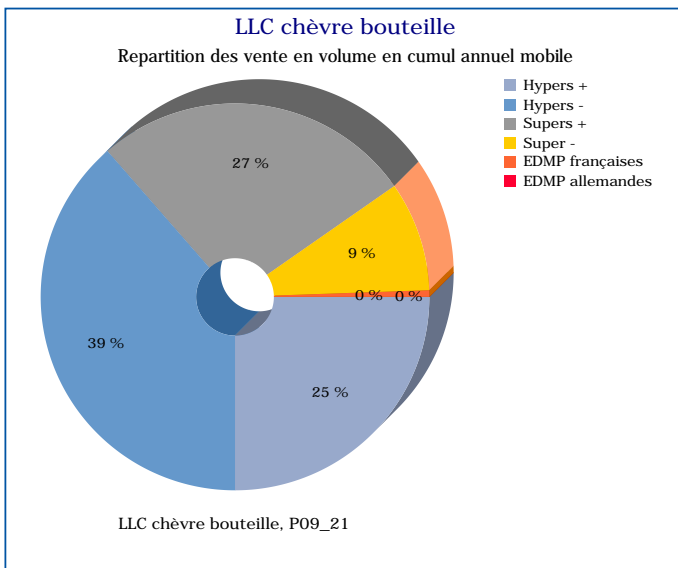
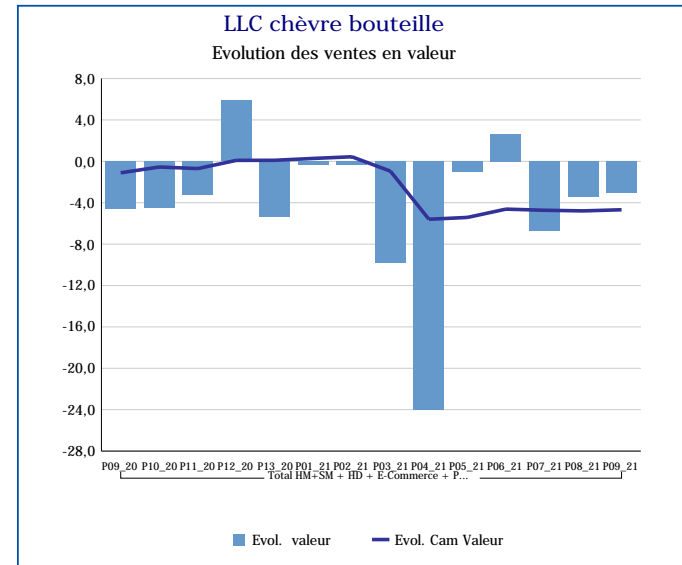
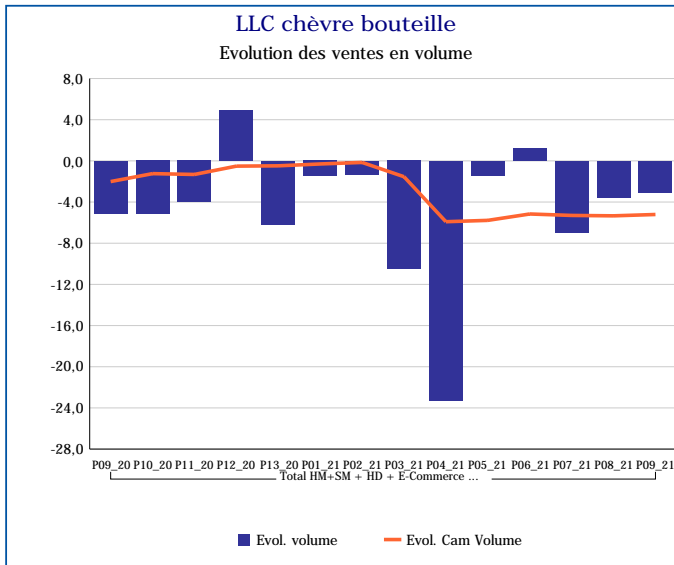
Pour en savoir plus : [Glossaire](#)

| LLC chèvre brique | |
|---------------------------------------|---------|
| Total HM+SM + HD + E-Commerce + PROXI | |
| P09_21 | |
| Ventes en tonnes | 9 |
| Evol. volume | -4,4 % |
| CAM volume (tonnes) | 142 |
| Evol. Cam Volume | -8,9 % |
| Ventes valeur (k€) | 17 |
| Evol. valeur | -6,0 % |
| CAM Valeur (K€) | 266 |
| Evol. Cam Valeur | -10,4 % |
| Prix moyen volume | 1,87 |
| Evol.prix moyen en volume | -1,7 % |
| CAM Prix | 1,87 |
| Evol. CAM Prix | -1,6 % |



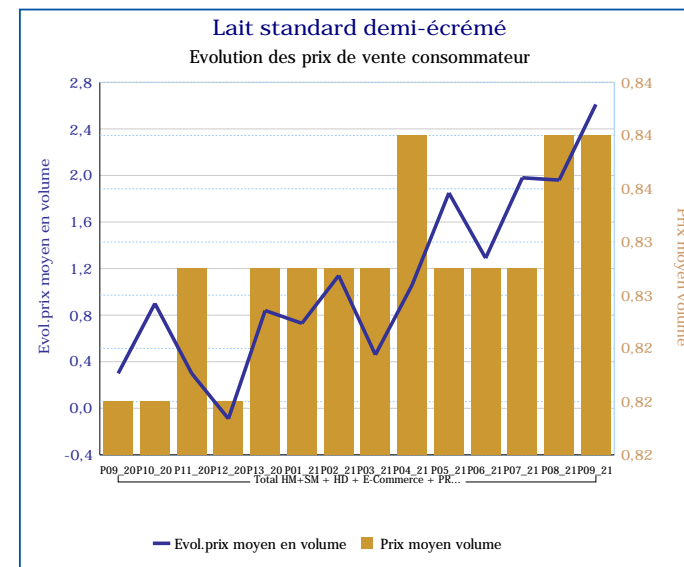
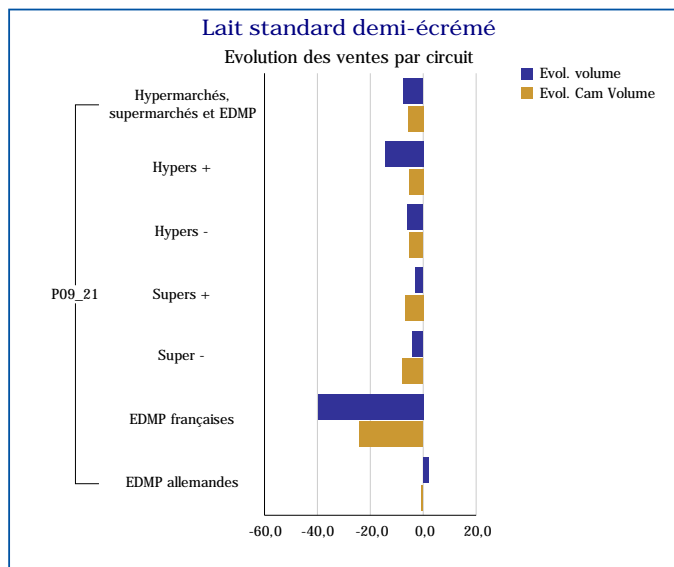
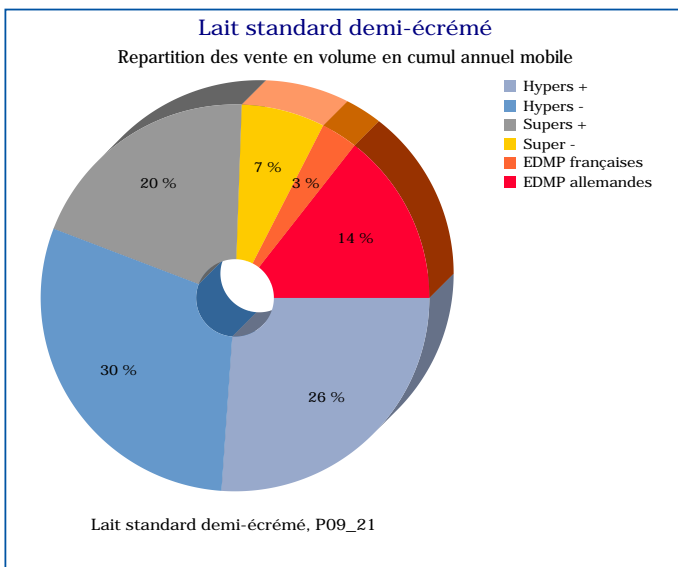
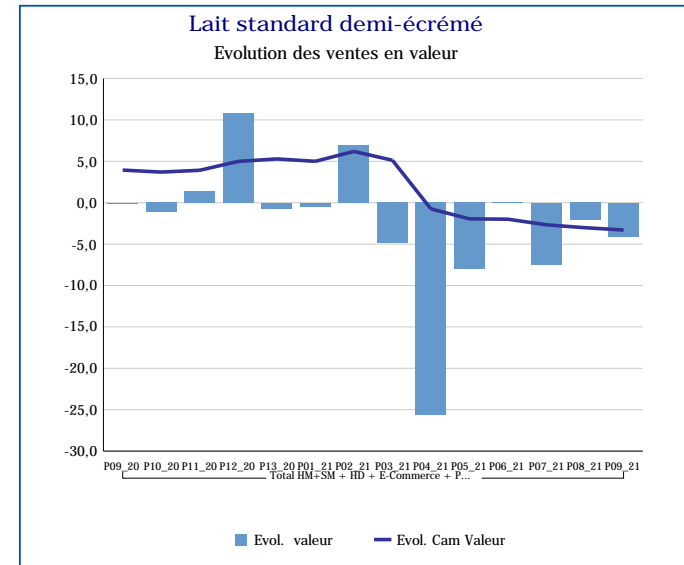
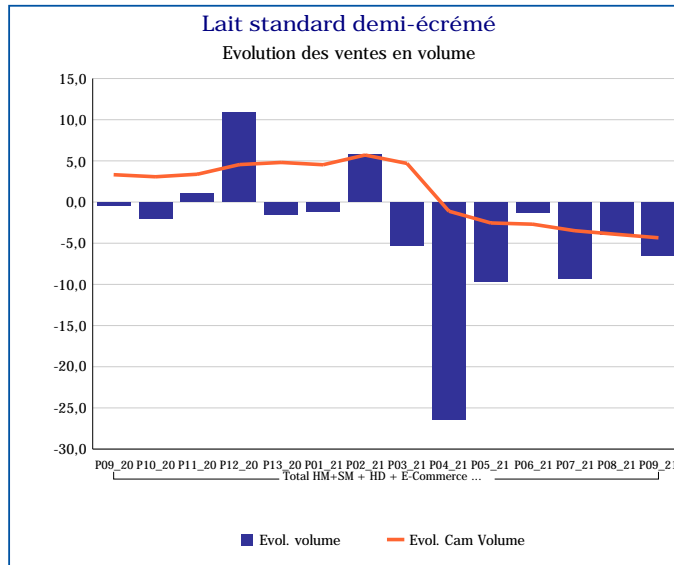
Pour en savoir plus : [Glossaire](#)

| LLC chèvre bouteille | |
|---------------------------------------|--------|
| Total HM+SM + HD + E-Commerce + PROXI | |
| P09_21 | |
| Ventes en tonnes | 681 |
| Evol. volume | -3,1 % |
| CAM volume (tonnes) | 10 214 |
| Evol. Cam Volume | -5,2 % |
| Ventes valeur (k€) | 1 345 |
| Evol. valeur | -3,0 % |
| CAM Valeur (K€) | 20 170 |
| Evol. Cam Valeur | -4,7 % |
| Prix moyen volume | 1,98 |
| Evol.prix moyen en volume | 0,0 % |
| CAM Prix | 1,97 |
| Evol. CAM Prix | 0,6 % |



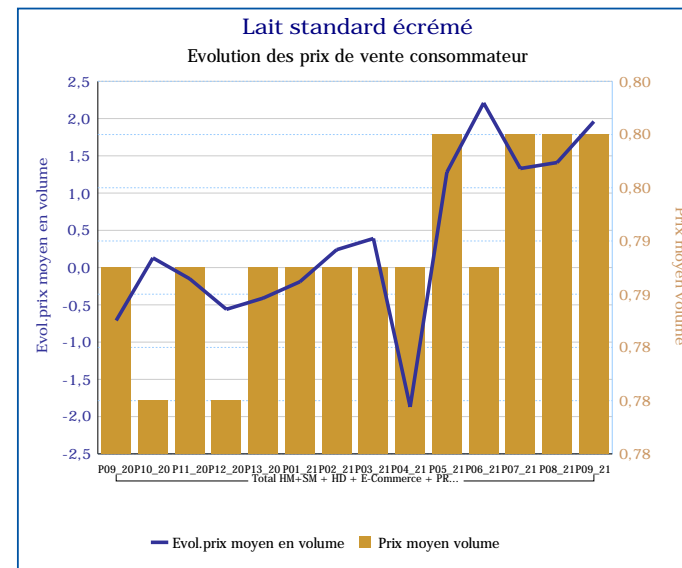
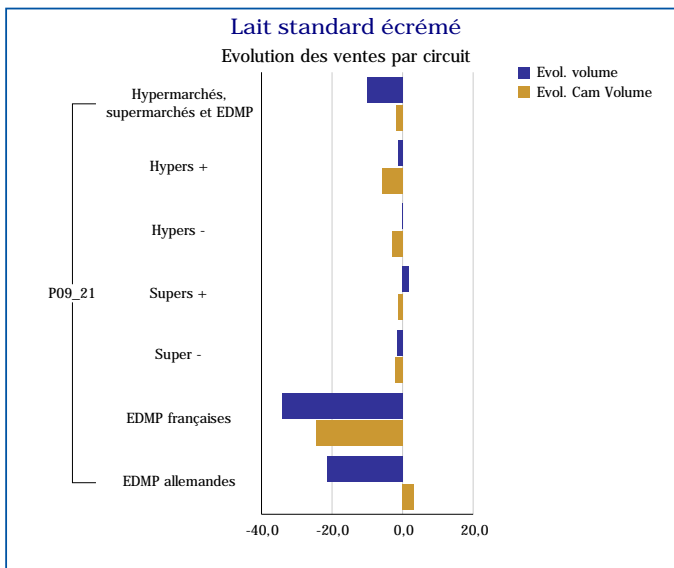
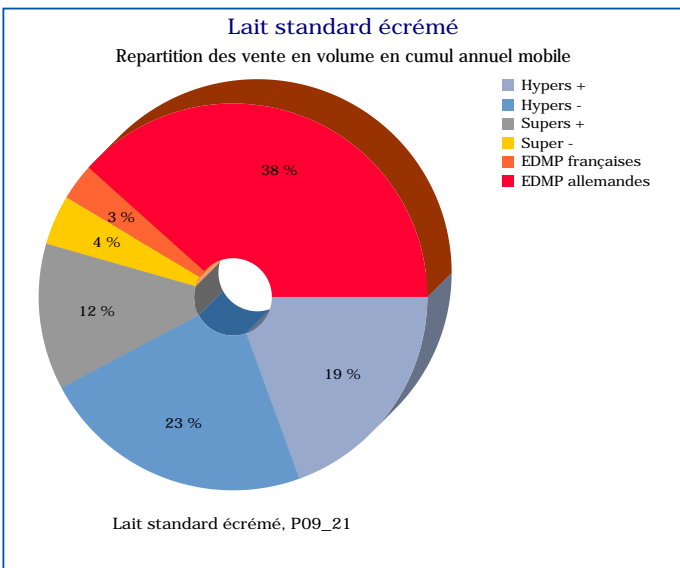
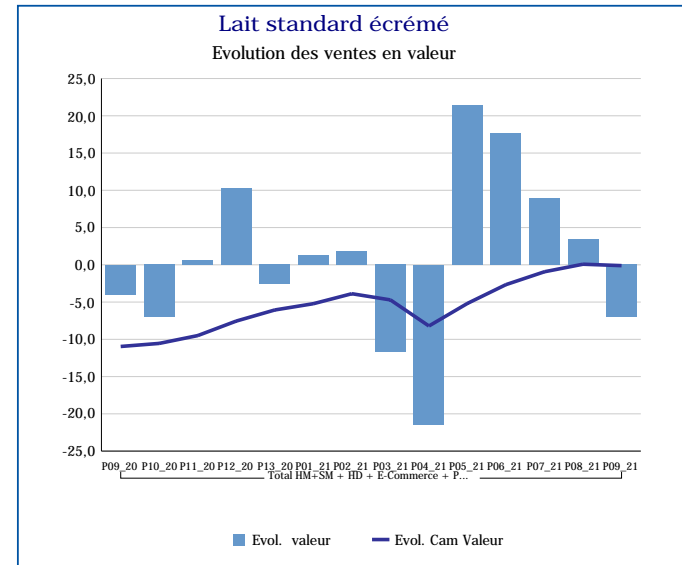
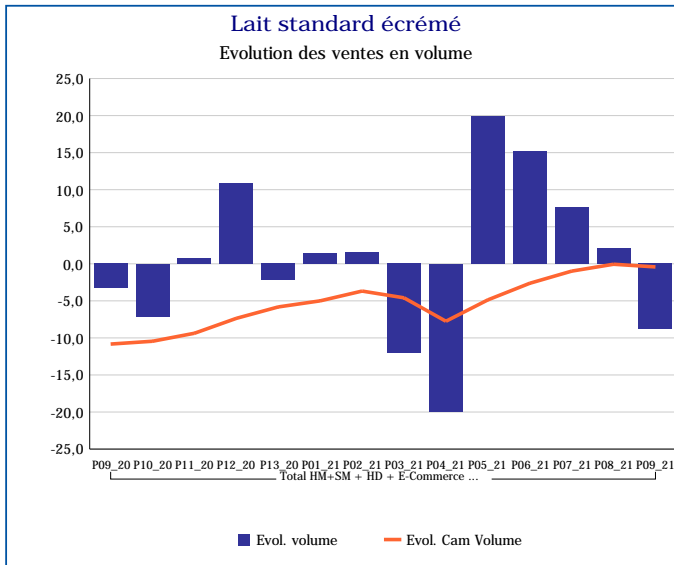
Pour en savoir plus : [Glossaire](#)

| Lait standard demi-écrémé | |
|---------------------------------------|-----------|
| Total HM+SM + HD + E-Commerce + PROXI | |
| P09_21 | |
| Ventes en tonnes | 93 985 |
| Evol. volume | -6,6 % |
| CAM volume (tonnes) | 1 422 233 |
| Evol. Cam Volume | -4,3 % |
| Ventes valeur (k€) | 78 880 |
| Evol. valeur | -4,1 % |
| CAM Valeur (K€) | 1 180 116 |
| Evol. Cam Valeur | -3,3 % |
| Prix moyen volume | 0,84 |
| Evol.prix moyen en volume | 2,6 % |
| CAM Prix | 0,83 |
| Evol. CAM Prix | 1,1 % |



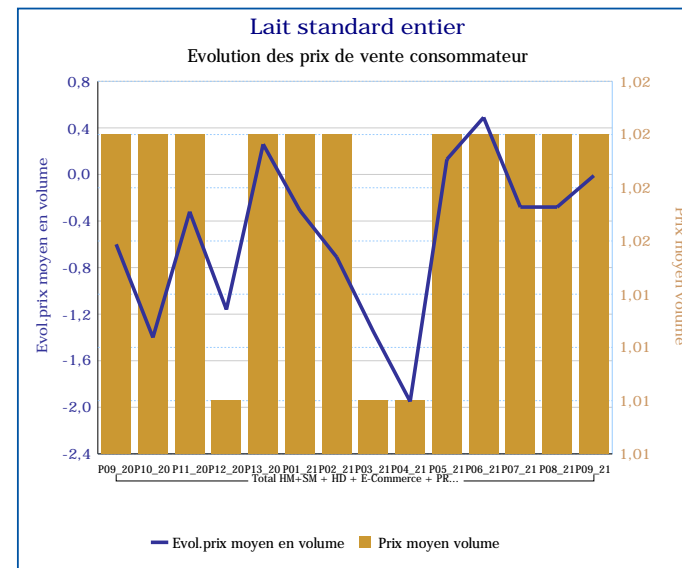
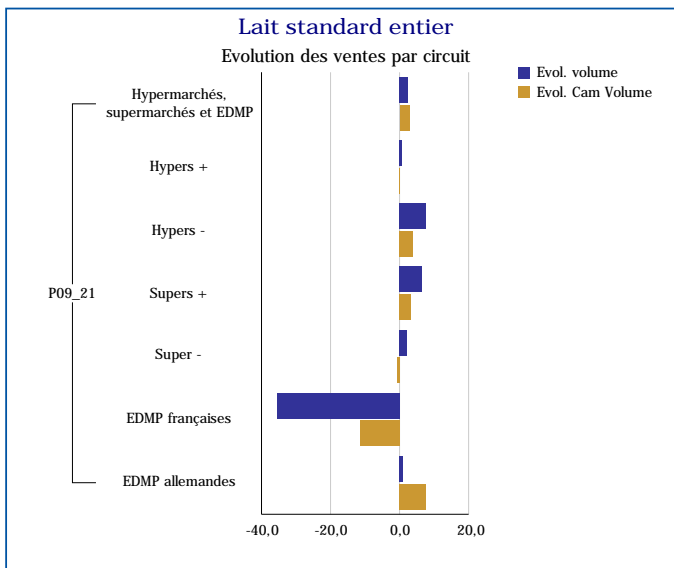
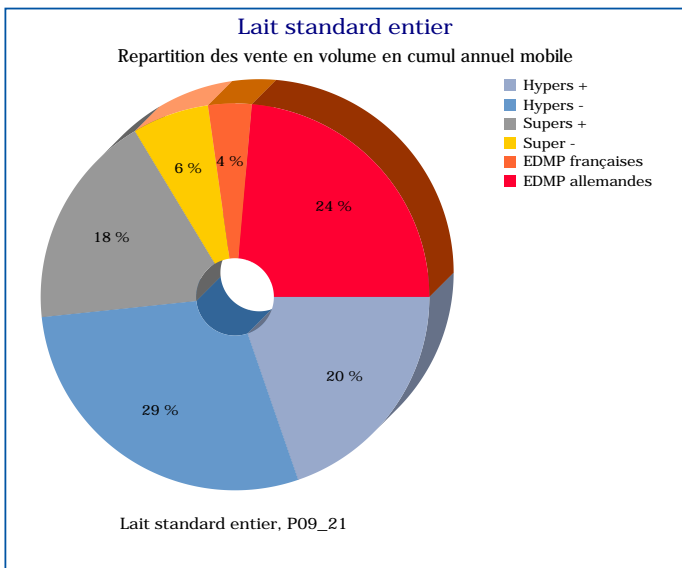
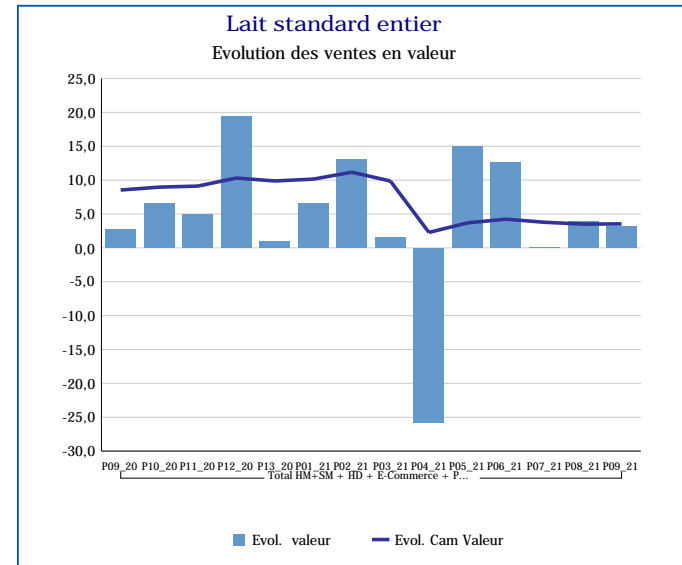
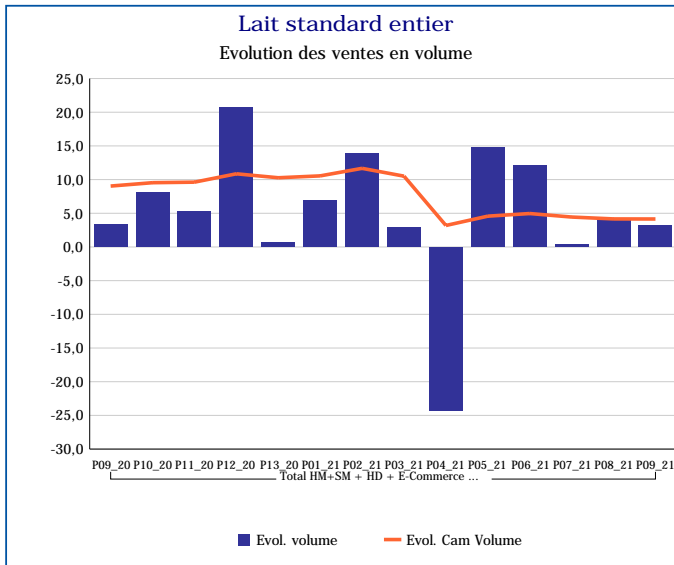
Pour en savoir plus : [Glossaire](#)

| Lait standard écrémé | |
|---------------------------------------|--------|
| Total HM+SM + HD + E-Commerce + PROXI | |
| P09_21 | |
| Ventes en tonnes | 4 404 |
| Evol. volume | -8,8 % |
| CAM volume (tonnes) | 71 869 |
| Evol. Cam Volume | -0,4 % |
| Ventes valeur (k€) | 3 525 |
| Evol. valeur | -7,0 % |
| CAM Valeur (K€) | 56 797 |
| Evol. Cam Valeur | -0,1 % |
| Prix moyen volume | 0,80 |
| Evol.prix moyen en volume | 2,0 % |
| CAM Prix | 0,79 |
| Evol. CAM Prix | 0,3 % |



Pour en savoir plus : [Glossaire](#)

| Lait standard entier | |
|---------------------------------------|---------|
| Total HM+SM + HD + E-Commerce + PROXI | |
| P09_21 | |
| Ventes en tonnes | 8 272 |
| Evol. volume | 3,2 % |
| CAM volume (tonnes) | 124 394 |
| Evol. Cam Volume | 4,2 % |
| Ventes valeur (k€) | 8 472 |
| Evol. valeur | 3,2 % |
| CAM Valeur (K€) | 126 679 |
| Evol. Cam Valeur | 3,5 % |
| Prix moyen volume | 1,02 |
| Evol.prix moyen en volume | 0,0 % |
| CAM Prix | 1,02 |
| Evol. CAM Prix | -0,6 % |



Pour en savoir plus : [Glossaire](#)