

## Rapport sur les ventes en magasins :

Fromages de chèvre LS (yc allégés) ; Fromages de chèvre allégés LS ; Fromages de chèvres (hors allégés) LS ; Fromages de chèvre AOP LS ; Banon LS ; Chabichou du Poitou LS ; Charolais LS ; Crottin de Chavignol LS ; Mâconnais LS ; Pélardon LS ; Picodon LS ; Pouligny Saint Pierre LS ; Rigotte de Condrieu LS ; Rocamadour LS ; Sainte Maure de Touraine LS ; Selles sur Cher LS ; Valençay LS ; Fromages de chèvre LS hors AOP ; Fromages de chèvre affinés hors AOP ; Bûches / bâchettes affinées LS ; Crottins LS ; Chèvres LS affinés autres formes ; Chèvres affinés palet / formes ronde LS ; Chèvres frais ; Chèvre frais à tartiner LS ; Chèvre frais bûches / bâchettes LS ; Chèvre frais en crottins LS ; Chèvre frais autres formes LS ; Chèvre frais pyramide LS ; Chèvre frais palet/forme ronde LS ; Fromages bio LS ; Fromage de chèvre bio LS ; Fromages de chèvre LS marques nationales ; Fromages de chèvre LS total MDD ;  
Fromages de chèvre LS autres marques ;  
Total HM+SM + HD + E-Commerce + PROXI ;

Période d'étude : P09\_21

Total HM+SM + HD + E-Commerce + PROXI

Ventes en tonnes	P09_20	P10_20	P11_20	P12_20	P13_20	P01_21	P02_21	P03_21	P04_21	P05_21	P06_21	P07_21	P08_21	P09_21	Cumul courant vol	CAM vol
Fromages de chèvre LS (yc allégés)	3 992	3 999	3 941	4 174	4 025	4 104	3 995	4 077	4 135	4 091	4 190	3 766	3 868	3 911	36 138	52 277
Fromages de chèvre allégés LS	63	65	61	67	63	55	64	64	66	66	64	94	62	61	596	852
Fromages de chèvres (hors allégés) LS	3 929	3 935	3 880	4 107	3 962	4 049	3 931	4 013	4 068	4 025	4 126	3 672	3 806	3 850	35 542	51 425
Fromages de chèvre AOP LS	264	248	246	259	258	343	251	256	293	246	300	274	277	273	2 514	3 525
Banon LS	1	1	1	1	1	2	1	0	1	1	1	1	1	1	8	11
Chabichou du Poitou LS	9	8	9	10	12	17	9	9	12	9	10	15	11	10	102	141
Charolais LS	5	4	5	4	4	6	4	4	5	4	6	6	6	5	46	64
Crottin de Chavignol LS	34	33	36	39	41	48	29	31	34	27	37	32	32	31	301	449
Mâconnais LS	2	2	2	2	2	2	2	2	2	2	2	2	2	2	18	25
Pélardon LS	8	6	5	5	5	6	5	5	5	5	7	6	7	8	53	75
Picodon LS	25	20	20	22	23	29	22	25	25	21	26	22	25	26	222	307
Poulligny Saint Pierre LS	5	5	5	5	4	7	5	4	6	5	5	7	5	5	50	68
Rigotte de Condrieu LS	2	3	3	3	2	2	1	1	2	2	2	2	2	2	16	26
Rocamadour LS	59	52	52	54	56	67	51	51	60	51	67	56	57	56	515	728
Sainte Maure de Touraine LS	65	58	58	66	61	95	68	68	77	65	73	70	80	75	669	912
Selles sur Cher LS	43	43	44	42	39	50	47	48	54	46	50	43	41	43	422	590
Valençay LS	6	7	8	7	7	11	7	7	8	7	9	8	7	7	70	99
Fromages de chèvre LS hors AOP	3 665	3 686	3 634	3 848	3 704	3 706	3 680	3 757	3 775	3 779	3 826	3 398	3 529	3 577	33 027	47 900

Ventes en tonnes	P09_20	P10_20	P11_20	P12_20	P13_20	P01_21	P02_21	P03_21	P04_21	P05_21	P06_21	P07_21	P08_21	P09_21	Cumul courant vol	CAM vol
Fromages de chèvre affinés hors AOP	3 088	3 149	3 134	3 369	3 197	3 151	3 194	3 215	3 252	3 250	3 274	2 903	3 000	3 053	28 291	41 140
Bûches / bûchettes affinées LS	2 407	2 424	2 448	2 654	2 443	2 404	2 520	2 511	2 513	2 525	2 515	2 244	2 320	2 363	21 916	31 883
Crottins LS	141	151	150	154	179	190	142	169	164	160	174	149	146	152	1 446	2 079
Chèvres LS affinés autres formes	81	94	69	72	85	94	78	79	80	78	95	75	84	84	748	1 069
Chèvres affinés palet / formes ronde LS	454	476	464	487	486	458	449	453	492	482	485	432	446	449	4 146	6 059
Chèvres frais	577	537	500	479	507	555	486	542	523	529	552	495	529	524	4 737	6 760
Chèvre frais à tartiner LS	23	21	19	20	20	21	20	19	21	21	21	20	20	29	193	273
Chèvre frais bûches / bûchettes LS	44	38	46	30	31	36	29	35	27	27	34	29	33	34	285	431
Chèvre frais en crottins LS	4	5	4	2	3	2	3	3	3	3	4	4	3	4	28	41
Chèvre frais autres formes LS	12	9	9	8	8	23	7	8	10	9	10	11	13	13	104	138
Chèvre frais pyramide LS	141	131	129	140	154	140	138	171	140	137	149	127	145	128	1 275	1 828
Chèvre frais palet/forme ronde LS	353	333	294	278	292	332	290	306	321	332	334	305	315	317	2 852	4 048
Fromages bio LS	1 024	1 006	924	956	919	840	919	918	899	937	982	973	896	887	8 253	12 058
Fromage de chèvre bio LS	118	120	116	136	120	113	122	129	121	116	132	115	111	109	1 068	1 561
Fromages de chèvre LS marques nationales	1 788	1 817	1 908	1 966	1 847	1 869	1 897	1 978	1 922	1 894	1 923	1 747	1 769	1 799	16 798	24 336
Fromages de chèvre LS total MDD	1 780	1 793	1 682	1 843	1 843	1 761	1 731	1 733	1 820	1 846	1 846	1 642	1 697	1 689	15 765	22 926
Fromages de chèvre LS autres marques	423	390	351	365	335	473	367	366	393	351	421	378	402	423	3 575	5 016

Pour en savoir plus : [Glossaire](#)

Total HM+SM + HD + E-Commerce + PROXI

Evol. volume	P09_20	P10_20	P11_20	P12_20	P13_20	P01_21	P02_21	P03_21	P04_21	P05_21	P06_21	P07_21	P08_21	P09_21	Evol cumul courant vol	Evol CAM vol
Fromages de chèvre LS (yc allégés)	1,5	1,8	0,8	8,8	7,2	6,4	8,0	7,5	-6,3	-9,7	-6,8	-7,6	-3,3	-2,0	-2,0	0,0
Fromages de chèvre allégés LS	7,0	5,0	6,1	15,1	15,4	14,4	18,6	13,9	-9,0	-6,9	-15,4	37,4	-0,6	-2,2	4,5	6,1
Fromages de chèvres (hors allégés) LS	1,4	1,7	0,7	8,7	7,1	6,3	7,8	7,4	-6,2	-9,8	-6,7	-8,4	-3,3	-2,0	-2,1	-0,1
Fromages de chèvre AOP LS	7,8	6,7	12,0	9,3	5,3	9,8	12,1	11,1	6,7	-10,3	4,8	0,9	4,5	3,3	4,6	5,6
Banon LS	1,3	-4,8	-1,2	-8,3	-30,8	-1,6	15,6	-44,8	39,8	-4,5	-16,2	-5,3	5,8	38,4	2,6	-1,6
Chabichou du Poitou LS	-19,9	-50,0	-11,8	-1,5	-16,9	-1,0	-2,7	-18,9	-10,4	10,9	-2,1	42,9	26,2	14,7	5,0	-4,7
Charolais LS	10,7	25,1	47,4	3,4	34,0	51,8	30,4	16,4	33,0	14,2	42,7	31,7	-2,6	-7,3	21,2	22,6
Crottin de Chavignol LS	2,9	6,2	17,4	23,6	25,4	23,5	-2,9	-1,3	-9,0	-26,2	-15,2	-19,9	-7,5	-7,3	-7,6	-0,4
Mâconnais LS	9,1	28,5	16,1	9,5	16,7	11,4	20,0	22,4	36,6	13,8	2,5	-2,7	-1,9	6,8	11,4	13,1
Pélardon LS	81,3	86,4	67,6	62,4	13,0	10,2	19,2	31,3	31,7	2,6	18,6	-1,4	0,2	-10,3	8,1	18,3
Picodon LS	7,4	0,4	6,0	14,4	19,1	26,4	17,6	26,3	22,0	-1,5	4,1	-3,6	14,3	5,7	11,8	11,3
Poulligny Saint Pierre LS	-10,9	-16,7	-7,1	-1,4	-31,5	-10,5	-16,0	-27,6	-11,5	-18,1	-6,7	37,6	-4,6	-5,4	-7,7	-9,8
Rigotte de Condrieu LS	117,1	127,6	15,7	-13,1	-12,7	-26,3	-59,0	-81,3	-39,2	-35,4	-49,9	-2,6	-9,1	-12,3	-36,8	-23,8
Rocamadour LS	10,2	10,3	12,0	0,6	13,0	5,1	11,9	7,5	9,6	-4,0	10,0	-5,1	4,9	-5,2	3,6	5,1
Sainte Maure de Touraine LS	2,5	0,4	3,2	9,1	0,1	13,0	15,0	20,5	6,5	-10,7	4,4	5,8	10,1	14,9	8,4	7,0
Selles sur Cher LS	19,3	13,8	25,1	9,2	-6,2	-3,8	28,8	20,9	13,7	-7,8	3,2	-6,4	-5,6	0,6	3,9	5,5
Valençay LS	-9,8	6,8	13,0	8,1	-16,0	7,6	-9,9	6,5	-8,4	-45,4	7,2	16,0	13,7	20,1	-3,2	-1,7
Fromages de chèvre LS hors AOP	1,0	1,4	0,0	8,7	7,2	6,0	7,5	7,1	-7,1	-9,7	-7,5	-9,1	-3,9	-2,4	-2,5	-0,5

Evol. volume	P09_20	P10_20	P11_20	P12_20	P13_20	P01_21	P02_21	P03_21	P04_21	P05_21	P06_21	P07_21	P08_21	P09_21	Evol cumul courant vol	Evol CAM vol
Fromages de chèvre affinés hors AOP	1,8	2,8	1,4	11,5	7,9	7,3	8,5	8,4	-7,5	-10,3	-7,9	-8,8	-3,4	-1,2	-2,2	0,2
Bûches / bûchettes affinées LS	2,0	1,3	0,3	12,4	6,4	5,9	8,5	8,9	-10,0	-13,1	-10,8	-10,7	-4,4	-1,8	-3,7	-1,2
Crottins LS	0,0	10,8	3,6	3,4	12,7	12,6	1,9	4,6	-4,2	-8,0	5,2	-0,5	4,4	8,1	2,5	4,0
Chèvres LS affinés autres formes	-10,9	7,6	-7,5	-9,5	1,4	12,5	-9,9	7,9	0,6	-1,6	8,3	-9,9	-8,2	4,4	0,3	-0,3
Chèvres affinés palet / formes ronde LS	4,2	6,7	8,4	14,0	14,9	11,3	16,1	7,1	5,1	4,6	1,0	-0,1	0,7	-1,1	4,7	6,6
Chèvres frais	-3,0	-5,8	-7,8	-7,7	3,4	-0,6	1,3	-0,1	-4,5	-6,2	-5,1	-11,0	-6,3	-9,0	-4,7	-4,7
Chèvre frais à tartiner LS	4,4	-8,2	-4,9	6,4	-25,5	-1,8	-1,3	-4,9	-6,3	-3,5	-9,7	-7,7	-8,2	28,9	-1,6	-4,0
Chèvre frais bûches / bûchettes LS	-45,2	-35,3	-46,4	-53,3	-39,1	-42,2	-37,8	-34,3	-48,4	-27,4	-1,1	-19,7	-25,7	-22,4	-30,8	-36,0
Chèvre frais en crottins LS	151,5	211,9	120,2	52,9	62,6	31,5	17,0	-42,2	-4,3	-42,6	28,8	45,8	-2,8	-14,9	-6,8	14,4
Chèvre frais autres formes LS	-15,2	-16,9	-2,0	-14,9	-8,2	-0,6	-19,9	-11,9	62,2	11,2	-14,0	-32,1	-2,3	4,3	-4,6	-6,2
Chèvre frais pyramide LS	3,0	2,2	-4,2	1,7	22,1	11,0	5,9	9,8	-6,6	-1,7	5,3	-5,6	10,1	-8,8	2,0	3,0
Chèvre frais palet/forme ronde LS	3,7	-4,2	1,0	-2,8	5,5	2,8	6,4	2,3	2,8	-5,7	-9,2	-11,8	-10,0	-10,3	-4,2	-3,1
Fromages bio LS	10,2	5,2	1,7	5,9	8,8	7,8	8,7	1,0	-20,9	-12,1	-11,9	-5,9	-6,8	-13,3	-7,0	-3,4
Fromage de chèvre bio LS	16,1	11,5	7,6	18,4	23,8	22,4	19,7	20,6	-9,0	-9,7	-2,6	-4,5	0,0	-7,5	2,0	5,8
Fromages de chèvre LS marques nationales	-1,7	-0,9	1,5	9,4	2,3	1,5	5,4	9,6	-7,9	-12,9	-8,1	-6,3	-1,2	0,6	-2,6	-0,9
Fromages de chèvre LS total MDD	4,1	2,0	1,3	9,2	12,2	10,0	7,7	3,5	-9,1	-9,4	-9,2	-10,2	-6,3	-5,1	-3,7	-0,8

Evol. volume	P09_20	P10_20	P11_20	P12_20	P13_20	P01_21	P02_21	P03_21	P04_21	P05_21	P06_21	P07_21	P08_21	P09_21	Evol cumul courant vol	Evol CAM vol
Fromages de chèvre LS autres marques	5,1	15,3	-5,4	4,0	9,4	14,5	24,9	16,1	21,8	9,5	12,8	-2,3	1,4	0,1	10,2	8,8

Pour en savoir plus : [Glossaire](#)

Total HM+SM + HD + E-Commerce + PROXI

Ventes valeur (k€)	P09_20	P10_20	P11_20	P12_20	P13_20	P01_21	P02_21	P03_21	P04_21	P05_21	P06_21	P07_21	P08_21	P09_21	Cumul courant val	CAM val
Fromages de chèvre LS (yc allégés)	48 172	47 708	46 779	48 939	47 603	51 399	47 112	48 360	49 611	48 233	50 992	45 847	47 308	48 005	436 868	627 897
Fromages de chèvre allégés LS	650	673	641	704	657	571	667	661	692	692	666	949	643	641	6 182	8 856
Fromages de chèvres (hors allégés) LS	47 521	47 035	46 139	48 235	46 946	50 828	46 446	47 699	48 919	47 541	50 326	44 898	46 665	47 364	430 686	619 041
Fromages de chèvre AOP LS	6 436	6 021	5 942	6 223	6 188	8 230	6 014	6 156	6 965	5 971	7 247	6 546	6 700	6 748	60 576	84 950
Banon LS	42	33	30	28	28	82	36	15	33	33	38	33	41	57	368	488
Chabichou du Poitou LS	198	184	200	232	244	382	221	222	276	214	230	330	258	244	2 376	3 236
Charolais LS	117	91	105	88	95	128	86	89	107	95	138	139	131	114	1 027	1 407
Crottin de Chavignol LS	932	911	976	1 060	1 091	1 326	824	876	955	772	990	865	900	898	8 404	12 443
Mâconnais LS	62	62	58	56	57	86	62	59	75	66	60	56	68	72	604	838
Pélardon LS	250	192	163	150	151	176	142	150	169	162	201	179	219	229	1 628	2 284
Picodon LS	687	565	544	582	605	770	591	648	664	576	697	602	690	742	5 979	8 275
Poulligny Saint Pierre LS	106	98	98	110	90	157	97	97	134	104	110	166	109	104	1 078	1 475
Rigotte de Condrieu LS	86	92	95	90	88	85	39	20	63	63	63	77	77	74	560	925
Rocamadour LS	1 562	1 384	1 361	1 407	1 457	1 761	1 346	1 365	1 566	1 368	1 759	1 464	1 507	1 510	13 646	19 255
Sainte Maure de Touraine LS	1 280	1 136	1 150	1 285	1 197	1 849	1 318	1 336	1 498	1 273	1 435	1 356	1 554	1 482	13 102	17 869
Selles sur Cher LS	976	994	993	962	900	1 152	1 077	1 099	1 223	1 063	1 153	994	958	1 017	9 735	13 584
Valençay LS	135	158	165	165	155	242	148	150	171	155	216	197	161	169	1 610	2 254
Fromages de chèvre LS hors AOP	41 085	41 015	40 197	42 012	40 758	42 598	40 432	41 543	41 953	41 571	43 080	38 352	39 964	40 616	370 109	534 091



Ventes valeur (k€)	P09_20	P10_20	P11_20	P12_20	P13_20	P01_21	P02_21	P03_21	P04_21	P05_21	P06_21	P07_21	P08_21	P09_21	Cumul courant val	CAM val
Fromages de chèvre affinés hors AOP	33 441	34 010	33 701	35 819	34 254	34 850	34 106	34 673	35 204	34 781	35 866	31 797	33 011	33 635	307 923	445 707
Bûches / bâchettes affinées LS	23 006	23 215	23 467	25 437	23 309	22 974	24 128	24 067	24 044	24 156	24 265	21 643	22 351	22 734	210 363	305 792
Crottins LS	2 424	2 565	2 555	2 599	3 029	3 265	2 423	2 866	2 778	2 703	2 957	2 550	2 509	2 613	24 663	35 410
Chèvres LS affinés autres formes	1 544	1 711	1 304	1 342	1 561	1 913	1 418	1 464	1 532	1 451	1 772	1 438	1 617	1 635	14 240	20 158
Chèvres affinés palet / formes ronde LS	6 393	6 460	6 333	6 406	6 296	6 595	6 088	6 229	6 809	6 411	6 798	6 118	6 472	6 586	58 107	83 602
Chèvres frais	7 644	7 004	6 496	6 193	6 504	7 748	6 326	6 870	6 750	6 789	7 214	6 554	6 953	6 981	62 186	88 384
Chèvre frais à tartiner LS	249	226	201	225	223	229	216	213	230	229	226	213	218	316	2 089	2 964
Chèvre frais bâches / bâchettes LS	733	626	686	488	490	615	464	546	451	450	597	505	558	569	4 754	7 044
Chèvre frais en crottins LS	69	80	59	45	46	40	52	50	57	46	61	60	53	59	477	707
Chèvre frais autres formes LS	275	210	189	167	200	646	163	168	204	203	238	264	298	301	2 486	3 252
Chèvre frais pyramide LS	1 746	1 640	1 587	1 670	1 856	1 672	1 675	2 031	1 688	1 644	1 781	1 540	1 708	1 548	15 288	22 040
Chèvre frais palet/forme ronde LS	4 572	4 223	3 774	3 598	3 689	4 546	3 757	3 861	4 119	4 217	4 312	3 972	4 118	4 190	37 092	52 376
Fromages bio LS	14 876	14 627	13 458	13 892	13 232	12 334	13 323	13 303	13 134	13 380	14 087	14 004	13 117	13 021	119 703	174 911
Fromage de chèvre bio LS	2 089	2 111	2 013	2 270	2 023	1 966	2 059	2 171	2 084	2 009	2 240	2 026	1 962	1 933	18 449	26 866
Fromages de chèvre LS marques nationales	19 752	20 143	20 906	21 470	20 551	20 860	20 788	21 846	21 106	20 881	21 673	19 485	19 740	19 996	186 375	269 445
Fromages de chèvre LS total MDD	19 545	19 791	18 730	20 298	20 269	20 238	19 037	19 062	20 378	20 032	20 660	18 529	18 830	18 645	175 410	254 498
Fromages de chèvre LS	8 875	7 774	7 144	7 171	6 783	10 302	7 287	7 453	8 126	7 320	8 659	7 833	8 738	9 364	75 083	103 954

Ventes valeur (k€)	P09_20	P10_20	P11_20	P12_20	P13_20	P01_21	P02_21	P03_21	P04_21	P05_21	P06_21	P07_21	P08_21	P09_21	Cumul courant val	CAM val
autres marques																

Pour en savoir plus : [Glossaire](#)

Total HM+SM + HD + E-Commerce + PROXI

Evol. valeur	P09_20	P10_20	P11_20	P12_20	P13_20	P01_21	P02_21	P03_21	P04_21	P05_21	P06_21	P07_21	P08_21	P09_21	Evol cumul courant val	Evol CAM val
Fromages de chèvre LS (yc allégés)	1,1	2,5	1,6	7,4	6,6	7,0	8,6	7,5	-4,1	-8,6	-3,6	-5,6	-1,6	-0,4	-0,4	1,0
Fromages de chèvre allégés LS	7,6	5,8	6,6	15,8	16,0	15,1	19,0	14,3	-9,0	-6,8	-14,4	34,3	-0,3	-1,4	4,5	6,3
Fromages de chèvres (hors allégés) LS	1,0	2,4	1,5	7,3	6,5	6,9	8,4	7,4	-4,1	-8,6	-3,4	-6,2	-1,6	-0,3	-0,5	1,0
Fromages de chèvre AOP LS	9,7	9,8	13,5	10,5	6,8	10,9	13,0	11,4	7,5	-7,8	6,0	1,4	5,8	4,8	5,8	7,0
Banon LS	3,2	-0,8	6,4	-2,8	-22,8	1,8	25,9	-42,0	58,0	17,0	-3,2	0,6	11,8	35,8	10,0	5,7
Chabichou du Poitou LS	-16,7	-41,4	-6,8	1,4	-16,7	2,1	4,8	-9,0	2,1	21,2	10,3	45,6	29,3	23,3	12,7	2,5
Charolais LS	1,7	12,9	35,4	-5,9	22,4	42,4	21,8	15,0	33,6	16,4	37,8	30,6	2,8	-2,9	20,7	19,1
Crottin de Chavignol LS	3,3	6,7	14,9	20,3	22,2	21,5	-1,5	0,3	-8,6	-23,2	-15,2	-19,2	-5,4	-3,7	-6,3	0,0
Mâconnais LS	12,3	27,3	19,8	16,3	27,1	16,6	26,3	28,6	44,6	21,9	12,4	2,8	4,0	16,5	18,5	19,6
Pélardon LS	87,1	93,5	82,3	71,6	17,8	14,7	25,8	39,8	40,7	6,3	23,2	1,2	2,0	-8,6	12,1	23,0
Picodon LS	6,6	2,9	8,8	15,6	17,0	23,7	16,4	22,0	19,9	-0,2	5,5	-1,8	15,6	8,0	11,8	11,5
Poulligny Saint Pierre LS	-10,4	-16,1	-5,4	-0,3	-29,1	-7,1	-12,2	-25,9	-6,2	-13,8	-2,9	52,7	1,0	-1,5	-2,8	-5,9
Rigotte de Condrieu LS	113,8	117,5	14,2	-14,0	-13,1	-29,4	-60,0	-80,7	-39,9	-34,2	-48,6	-3,1	-12,4	-13,6	-37,6	-24,7
Rocamadour LS	10,8	11,2	12,2	2,5	13,4	7,5	13,1	9,0	9,9	-2,0	11,7	-3,9	5,8	-3,3	5,1	6,4
Sainte Maure de Touraine LS	4,5	3,0	5,4	9,8	1,9	14,3	17,7	22,0	7,0	-8,7	6,8	6,6	11,4	15,8	9,9	8,6
Selles sur Cher LS	22,3	17,0	25,4	12,5	-4,0	-1,4	29,4	22,0	12,7	-6,1	4,1	-4,8	-3,3	4,2	5,4	7,2
Valençay LS	-8,5	6,1	15,8	10,0	-12,3	10,1	-5,7	9,7	-3,4	-40,0	24,2	34,3	17,9	25,2	4,4	4,3
Fromages de chèvre LS hors AOP	-0,2	1,4	0,0	6,8	6,4	6,1	7,8	6,8	-5,8	-8,7	-4,8	-7,3	-2,8	-1,1	-1,4	0,1

Evol. valeur	P09_20	P10_20	P11_20	P12_20	P13_20	P01_21	P02_21	P03_21	P04_21	P05_21	P06_21	P07_21	P08_21	P09_21	Evol cumul courant val	Evol CAM val
Fromages de chèvre affinés hors AOP	0,9	3,0	1,6	10,0	7,4	7,9	9,2	8,7	-6,0	-9,2	-4,9	-6,8	-1,7	0,6	-0,7	1,1
Bûches / bûchettes affinées LS	1,7	1,7	0,6	13,0	7,4	6,8	9,8	9,4	-10,1	-12,6	-9,9	-10,1	-3,6	-1,2	-3,1	-0,5
Crottins LS	-2,2	6,6	1,6	1,0	9,5	10,7	2,4	5,5	-5,4	-9,5	4,7	0,2	4,3	7,8	2,1	2,9
Chèvres LS affinés autres formes	-10,3	6,9	-8,4	-9,4	0,8	11,7	-8,6	9,1	4,7	-1,4	11,4	-4,7	-3,4	5,9	2,8	1,2
Chèvres affinés palet / formes ronde LS	2,6	4,9	8,3	7,7	8,5	9,0	15,3	7,2	9,0	4,2	7,3	3,0	3,4	3,0	6,7	6,9
Chèvres frais	-4,6	-5,3	-7,8	-8,4	1,3	-1,2	0,8	-1,9	-4,6	-6,4	-4,2	-9,8	-7,5	-8,7	-4,9	-5,0
Chèvre frais à tartiner LS	0,8	-13,5	-10,7	2,6	-30,7	-6,8	-9,3	-13,5	-14,0	-12,2	-20,7	-12,5	-11,3	26,7	-8,4	-10,4
Chèvre frais bûches / bûchettes LS	-41,5	-32,3	-42,0	-48,3	-36,6	-40,9	-32,9	-31,8	-42,9	-25,0	2,4	-16,7	-27,3	-22,4	-28,1	-32,5
Chèvre frais en crottins LS	88,0	125,5	72,5	27,8	36,7	15,3	11,3	-36,6	-3,0	-35,4	16,9	31,3	-4,3	-15,1	-6,9	8,6
Chèvre frais autres formes LS	-17,6	-13,2	-3,2	-13,9	-7,8	0,6	-19,1	-9,0	59,0	17,9	-10,1	-26,8	-0,7	9,6	-1,7	-3,7
Chèvre frais pyramide LS	1,2	1,3	-6,0	-2,8	17,3	5,9	1,4	3,5	-12,3	-8,0	1,3	-7,6	3,3	-11,4	-2,8	-1,3
Chèvre frais palet/forme ronde LS	3,5	-2,1	1,3	-1,5	5,7	5,6	8,9	3,5	5,5	-3,3	-6,0	-8,6	-8,3	-8,4	-1,7	-1,0
Fromages bio LS	11,8	7,0	2,8	6,1	7,5	7,8	8,9	1,0	-19,7	-13,7	-12,4	-5,9	-6,5	-12,5	-6,9	-3,2
Fromage de chèvre bio LS	12,8	8,4	4,2	12,3	16,6	17,2	14,3	15,6	-10,6	-11,3	-4,8	-4,2	-0,1	-7,5	-0,1	2,9
Fromages de chèvre LS marques nationales	-2,8	-1,0	2,2	8,6	3,5	2,2	5,8	8,7	-8,8	-12,0	-5,7	-4,9	-0,7	1,2	-2,0	-0,4
Fromages de chèvre LS total MDD	3,8	3,1	1,5	8,1	10,1	8,6	7,7	3,7	-7,9	-10,7	-7,6	-8,6	-4,9	-4,6	-3,2	-0,6

Evol. valeur	P09_20	P10_20	P11_20	P12_20	P13_20	P01_21	P02_21	P03_21	P04_21	P05_21	P06_21	P07_21	P08_21	P09_21	Evol cumul courant val	Evol CAM val
Fromages de chèvre LS autres marques	4,6	11,0	0,0	1,9	6,3	14,2	19,9	14,3	25,3	11,0	15,1	0,5	4,1	5,5	11,6	9,6

Pour en savoir plus : [Glossaire](#)

Total HM+SM + HD + E-Commerce + PROXI

Prix moyen volume	P09_20	P10_20	P11_20	P12_20	P13_20	P01_21	P02_21	P03_21	P04_21	P05_21	P06_21	P07_21	P08_21	P09_21	Cumul courant prix	CAM prix
Fromages de chèvre LS (yc allégés)	12,07	11,93	11,87	11,72	11,83	12,53	11,79	11,86	12,00	11,79	12,17	12,17	12,23	12,27	--	12,01
Fromages de chèvre allégés LS	10,36	10,41	10,46	10,45	10,44	10,40	10,38	10,37	10,42	10,46	10,45	10,10	10,45	10,45	--	10,39
Fromages de chèvres (hors allégés) LS	12,10	11,95	11,89	11,74	11,85	12,55	11,81	11,89	12,02	11,81	12,20	12,23	12,26	12,30	--	12,04
Fromages de chèvre AOP LS	24,36	24,24	24,19	24,01	23,98	23,98	23,91	24,05	23,73	24,29	24,14	23,90	24,18	24,72	--	24,10
Banon LS	46,03	47,29	47,72	47,51	46,38	41,96	46,21	47,16	47,40	48,42	48,83	49,18	49,01	45,13	--	46,39
Chabichou du Poitou LS	22,76	22,63	22,85	22,38	21,15	22,54	23,50	23,94	23,39	23,99	23,86	21,48	23,13	24,46	--	22,91
Charolais LS	22,22	21,82	22,24	22,10	21,95	22,19	20,94	21,71	21,82	22,56	21,83	22,14	22,96	23,28	--	22,14
Crottin de Chavignol LS	27,76	27,85	27,17	27,28	26,86	27,57	28,11	28,36	27,93	28,84	27,02	27,28	28,22	28,83	--	27,73
Mâconnais LS	31,70	31,25	32,87	32,92	33,52	34,90	32,45	32,17	32,94	33,01	33,48	33,14	33,79	34,58	--	33,20
Pélardon LS	29,79	30,13	30,32	30,19	30,18	30,92	30,61	31,11	30,78	30,00	30,86	30,73	30,57	30,36	--	30,52
Picodon LS	27,77	27,68	27,57	26,80	26,16	26,89	26,79	26,22	26,14	26,94	26,76	26,97	27,66	28,38	--	26,99
Poulligny Saint Pierre LS	20,58	20,56	21,28	21,23	21,48	22,07	21,48	21,51	21,13	21,82	21,85	22,48	21,70	21,42	--	21,58
Rigotte de Condrieu LS	35,97	35,28	35,60	35,70	35,55	34,10	35,15	37,22	35,29	35,41	36,02	35,18	35,04	35,46	--	35,35
Rocamadour LS	26,48	26,59	26,36	26,24	26,17	26,41	26,36	26,66	26,10	26,74	26,43	26,30	26,48	27,00	--	26,44
Sainte Maure de Touraine LS	19,65	19,69	19,67	19,41	19,55	19,55	19,48	19,65	19,46	19,71	19,75	19,46	19,45	19,79	--	19,58
Selles sur Cher LS	22,83	23,02	22,72	23,14	22,99	22,99	22,90	23,06	22,49	23,16	23,07	23,10	23,34	23,64	--	23,04
Valençay LS	21,97	21,70	21,96	22,01	22,27	22,16	22,65	22,50	22,24	22,41	24,91	25,40	22,85	22,91	--	22,79
Fromages de chèvre LS hors AOP	11,21	11,13	11,06	10,92	11,00	11,50	10,99	11,06	11,11	11,00	11,26	11,28	11,32	11,35	--	11,15

Prix moyen volume	P09_20	P10_20	P11_20	P12_20	P13_20	P01_21	P02_21	P03_21	P04_21	P05_21	P06_21	P07_21	P08_21	P09_21	Cumul courant prix	CAM prix
Fromages de chèvre affinés hors AOP	10,83	10,80	10,75	10,63	10,71	11,06	10,68	10,78	10,82	10,70	10,96	10,95	11,00	11,02	--	10,83
Bûches / bûchettes affinées LS	9,56	9,58	9,59	9,58	9,54	9,55	9,57	9,58	9,57	9,57	9,65	9,65	9,63	9,62	--	9,59
Crottins LS	17,22	16,99	17,03	16,92	16,90	17,18	17,05	16,99	16,97	16,89	17,03	17,07	17,19	17,17	--	17,03
Chèvres LS affinés autres formes	19,14	18,12	18,85	18,70	18,32	20,25	18,08	18,57	19,06	18,59	18,64	19,25	19,20	19,41	--	18,86
Chèvres affinés palet / formes ronde LS	14,09	13,58	13,65	13,15	12,96	14,42	13,55	13,75	13,83	13,30	14,03	14,15	14,51	14,68	--	13,80
Chèvres frais	13,26	13,04	12,98	12,93	12,83	13,97	13,01	12,67	12,91	12,83	13,06	13,23	13,14	13,31	--	13,07
Chèvre frais à tartiner LS	11,04	10,89	10,79	10,99	11,31	11,02	10,92	10,94	10,84	10,74	10,65	10,67	10,74	10,85	--	10,87
Chèvre frais bûches / bûchettes LS	16,86	16,30	14,76	16,03	15,83	16,90	16,26	15,54	16,57	16,41	17,40	17,41	16,68	16,84	--	16,32
Chèvre frais en crottins LS	16,65	16,00	16,60	18,00	17,31	19,05	17,02	17,16	17,24	18,09	16,65	17,09	17,13	16,61	--	17,08
Chèvre frais autres formes LS	22,20	22,51	21,72	21,36	24,14	28,33	22,27	22,02	20,62	22,08	22,90	23,87	23,61	23,34	--	23,57
Chèvre frais pyramide LS	12,41	12,51	12,28	11,97	12,08	11,94	12,17	11,86	12,03	12,02	11,95	12,15	11,82	12,06	--	12,06
Chèvre frais palet/forme ronde LS	12,94	12,70	12,85	12,94	12,64	13,68	12,96	12,62	12,84	12,70	12,92	13,02	13,06	13,22	--	12,94
Fromages bio LS	14,53	14,54	14,56	14,53	14,39	14,67	14,49	14,49	14,61	14,28	14,35	14,39	14,64	14,67	--	14,51
Fromage de chèvre bio LS	17,67	17,54	17,30	16,75	16,88	17,33	16,90	16,77	17,21	17,36	17,03	17,58	17,71	17,68	--	17,22
Fromages de chèvre LS marques nationales	11,04	11,09	10,96	10,92	11,12	11,16	10,96	11,04	10,98	11,03	11,27	11,16	11,16	11,12	--	11,07
Fromages de chèvre LS total MDD	10,98	11,04	11,13	11,01	11,00	11,49	11,00	11,00	11,20	10,85	11,19	11,28	11,09	11,04	--	11,10
Fromages de chèvre LS autres marques	20,99	19,95	20,36	19,66	20,23	21,76	19,83	20,34	20,69	20,84	20,56	20,74	21,75	22,13	--	20,73

Pour en savoir plus : [Glossaire](#)



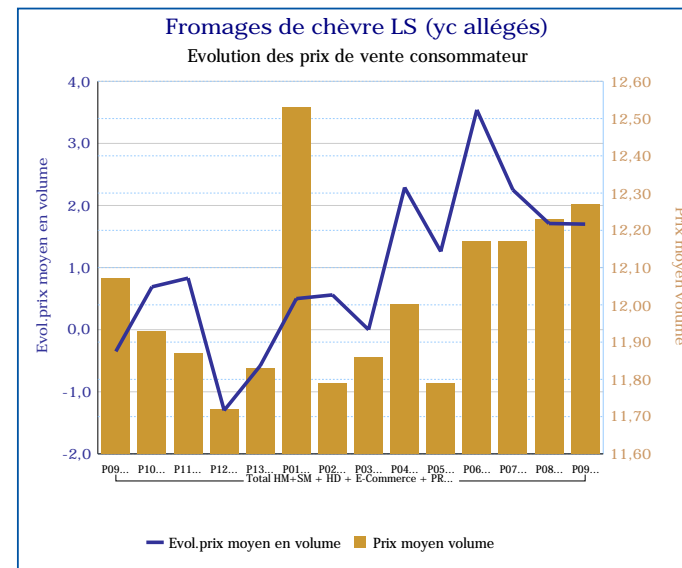
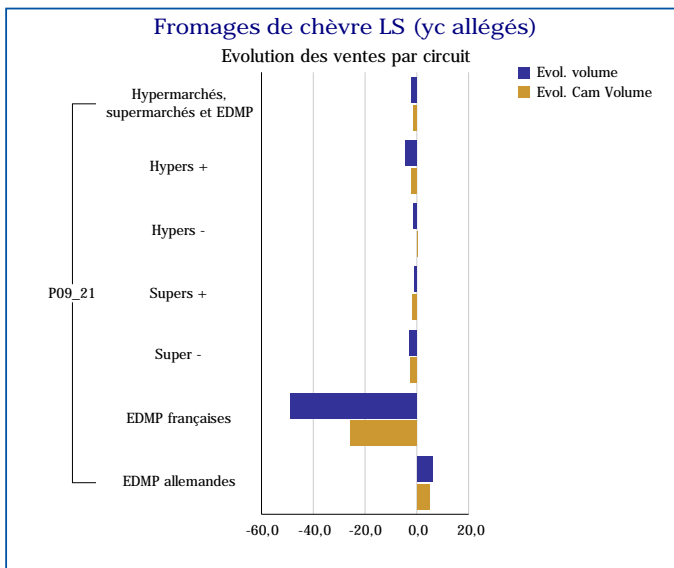
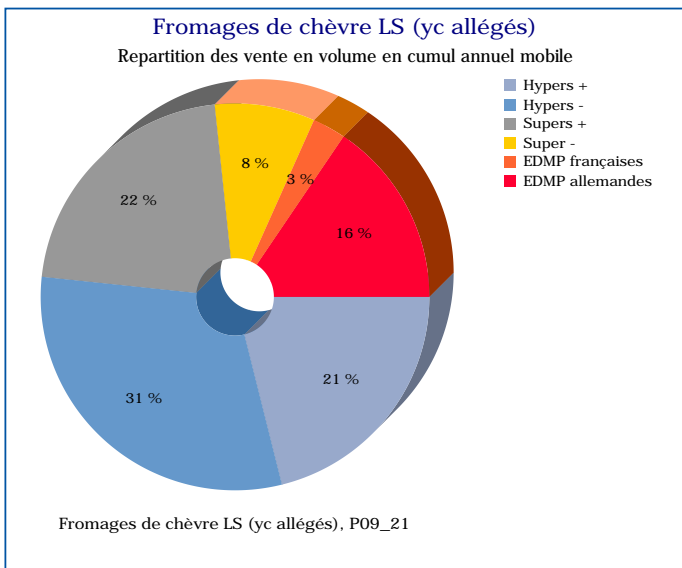
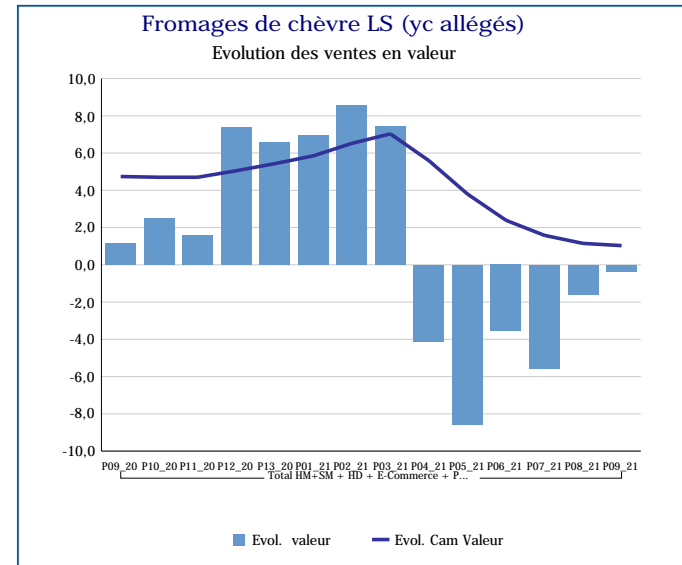
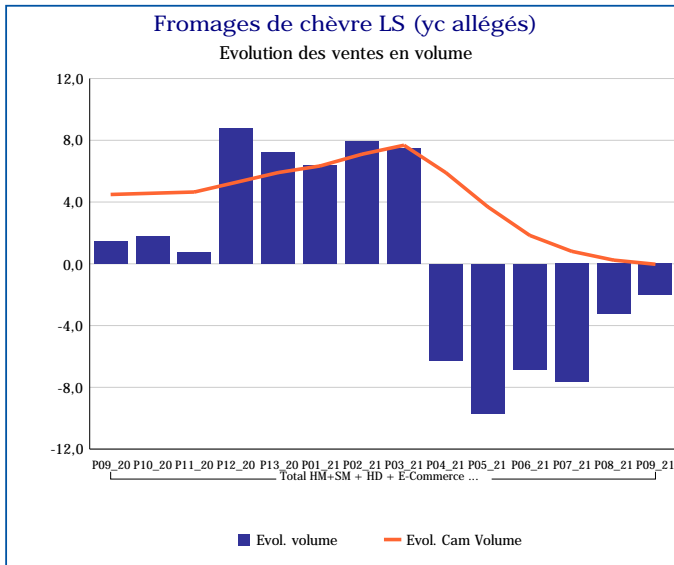
Total HM+SM + HD + E-Commerce + PROXI

Evol.prix moyen en volume	P09_20	P10_20	P11_20	P12_20	P13_20	P01_21	P02_21	P03_21	P04_21	P05_21	P06_21	P07_21	P08_21	P09_21	Evol prix CAM
Fromages de chèvre LS (yc allégés)	-0,4	0,7	0,8	-1,3	-0,6	0,5	0,6	0,0	2,3	1,3	3,5	2,2	1,7	1,7	1,1
Fromages de chèvre allégés LS	0,5	0,8	0,4	0,6	0,5	0,6	0,3	0,4	0,1	0,2	1,2	-2,3	0,3	0,8	0,2
Fromages de chèvres (hors allégés) LS	-0,4	0,7	0,8	-1,3	-0,6	0,5	0,6	0,0	2,3	1,3	3,6	2,5	1,7	1,7	1,1
Fromages de chèvre AOP LS	1,8	2,9	1,4	1,1	1,5	1,1	0,7	0,3	0,8	2,8	1,2	0,5	1,2	1,5	1,3
Banon LS	1,9	4,2	7,7	6,0	11,6	3,4	8,8	5,2	13,0	22,5	15,6	6,3	5,6	-2,0	7,3
Chabichou du Poitou LS	3,9	17,2	5,7	3,0	0,2	3,2	7,7	12,1	14,0	9,2	12,7	1,9	2,5	7,5	7,5
Charolais LS	-8,1	-9,8	-8,1	-9,0	-8,7	-6,2	-6,6	-1,2	0,4	1,9	-3,4	-0,9	5,6	4,8	-2,8
Crottin de Chavignol LS	0,4	0,5	-2,1	-2,6	-2,5	-1,6	1,5	1,6	0,5	4,1	0,0	0,9	2,3	3,9	0,3
Mâconnais LS	2,9	-1,0	3,2	6,2	9,0	4,6	5,3	5,0	5,8	7,2	9,7	5,7	6,0	9,1	5,7
Pélarion LS	3,2	3,8	8,8	5,7	4,2	4,0	5,5	6,5	6,8	3,6	3,8	2,7	1,8	1,9	4,0
Picodon LS	-0,7	2,4	2,6	1,0	-1,8	-2,1	-1,1	-3,4	-1,8	1,4	1,4	1,9	1,1	2,2	0,2
Poulligny Saint Pierre LS	0,6	0,7	1,9	1,1	3,5	3,8	4,4	2,4	6,0	5,2	4,1	10,9	5,8	4,1	4,3
Rigotte de Condrieu LS	-1,5	-4,4	-1,3	-1,0	-0,5	-4,3	-2,5	3,2	-1,2	1,9	2,5	-0,6	-3,7	-1,4	-1,2
Rocamadour LS	0,6	0,9	0,2	1,8	0,4	2,3	1,1	1,4	0,3	2,0	1,5	1,3	0,9	2,0	1,2
Sainte Maure de Touraine LS	1,9	2,6	2,2	0,7	1,9	1,2	2,4	1,2	0,5	2,2	2,3	0,7	1,2	0,7	1,5
Selles sur Cher LS	2,5	2,8	0,3	3,0	2,3	2,5	0,5	0,9	-0,8	1,8	0,9	1,6	2,5	3,6	1,6
Valençay LS	1,4	-0,7	2,5	1,8	4,4	2,3	4,7	3,1	5,4	9,8	15,8	15,8	3,7	4,3	6,1
Fromages de chèvre LS hors AOP	-1,2	0,0	0,0	-1,7	-0,7	0,1	0,2	-0,3	1,5	1,1	2,9	1,9	1,1	1,3	0,6
Fromages de chèvre affinés hors AOP	-0,8	0,2	0,3	-1,3	-0,4	0,6	0,6	0,2	1,7	1,2	3,2	2,1	1,8	1,8	0,9
Bûches / bûchettes affinées LS	-0,3	0,4	0,3	0,6	0,9	0,8	1,2	0,5	-0,1	0,6	1,0	0,7	0,9	0,7	0,6
Crottins LS	-2,2	-3,8	-1,9	-2,3	-2,8	-1,7	0,5	0,9	-1,3	-1,7	-0,5	0,7	-0,1	-0,3	-1,1
Chèvres LS affinés autres formes	0,7	-0,7	-1,0	0,1	-0,6	-0,7	1,5	1,1	4,1	0,2	2,9	5,8	5,2	1,4	1,6
Chèvres affinés palet / formes	-1,5	-1,7	0,0	-5,5	-5,5	-2,0	-0,7	0,1	3,8	-0,3	6,2	3,1	2,7	4,2	0,3

Evol.prix moyen en volume	P09_20	P10_20	P11_20	P12_20	P13_20	P01_21	P02_21	P03_21	P04_21	P05_21	P06_21	P07_21	P08_21	P09_21	Evol prix CAM
ronde LS															
Chèvres frais	-1,7	0,6	-0,1	-0,8	-2,0	-0,6	-0,5	-1,8	-0,1	-0,2	1,0	1,3	-1,3	0,4	-0,3
Chèvre frais à tartiner LS	-3,4	-5,8	-6,1	-3,6	-6,9	-5,1	-8,1	-9,1	-8,2	-9,0	-12,2	-5,2	-3,4	-1,7	-6,7
Chèvre frais bâches / bûchettes LS	6,7	4,6	8,3	10,8	4,1	2,3	7,9	3,9	10,6	3,3	3,5	3,7	-2,1	-0,1	5,5
Chèvre frais en crottins LS	-25,3	-27,7	-21,7	-16,4	-15,9	-12,3	-4,9	9,7	1,3	12,6	-9,2	-9,9	-1,6	-0,2	-5,0
Chèvre frais autres formes LS	-2,8	4,4	-1,3	1,1	0,5	1,2	1,0	3,3	-2,0	6,1	4,6	7,9	1,7	5,1	2,7
Chèvre frais pyramide LS	-1,7	-0,9	-1,9	-4,5	-3,9	-4,6	-4,2	-5,8	-6,1	-6,4	-3,8	-2,2	-6,2	-2,8	-4,2
Chèvre frais palet/forme ronde LS	-0,2	2,2	0,3	1,4	0,2	2,7	2,3	1,2	2,6	2,6	3,5	3,6	1,8	2,1	2,1
Fromages bio LS	1,4	1,7	1,1	0,2	-1,2	0,0	0,2	-0,1	1,5	-1,9	-0,5	0,0	0,4	1,0	0,2
Fromage de chèvre bio LS	-2,8	-2,7	-3,2	-5,2	-5,9	-4,2	-4,5	-4,2	-1,7	-1,8	-2,2	0,4	0,0	0,0	-2,7
Fromages de chèvre LS marques nationales	-1,1	-0,1	0,7	-0,7	1,2	0,7	0,4	-0,8	-1,0	1,0	2,6	1,5	0,5	0,6	0,5
Fromages de chèvre LS total MDD	-0,2	1,1	0,2	-0,9	-1,9	-1,2	0,0	0,2	1,4	-1,5	1,8	1,8	1,5	0,5	0,2
Fromages de chèvre LS autres marques	-0,4	-3,7	5,7	-2,1	-2,9	-0,3	-3,9	-1,6	2,8	1,3	2,0	2,9	2,7	5,4	0,8

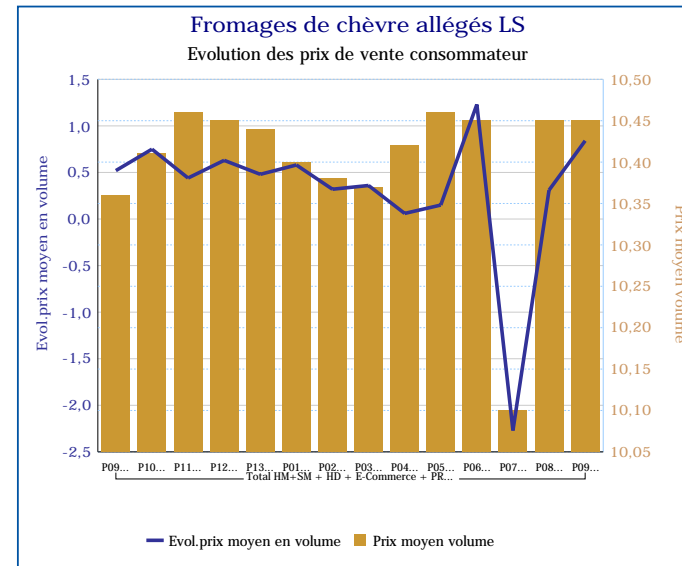
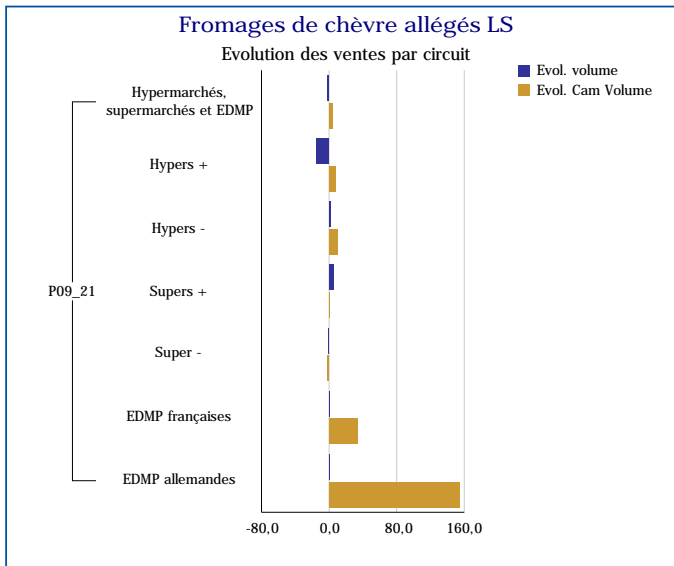
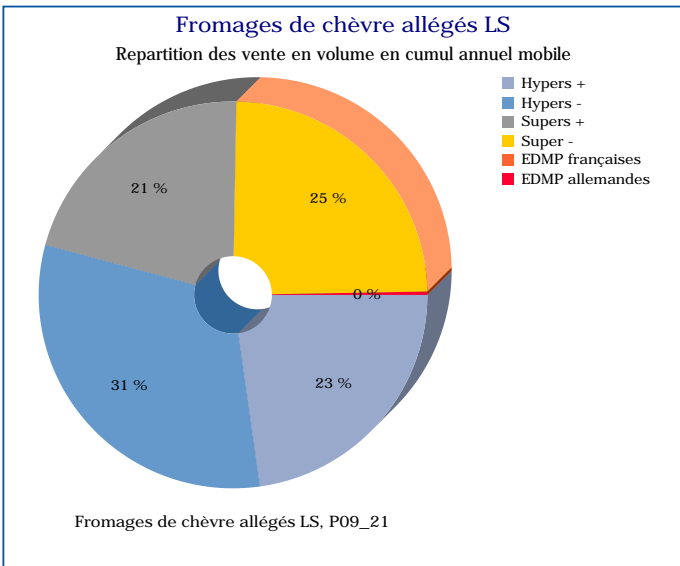
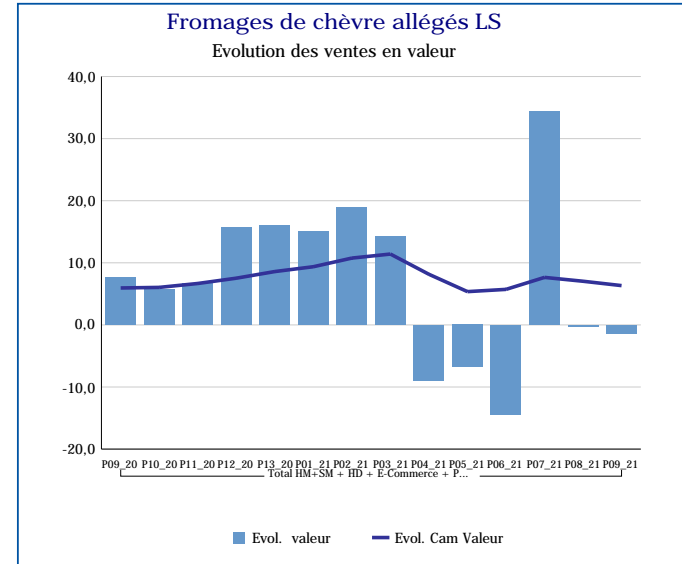
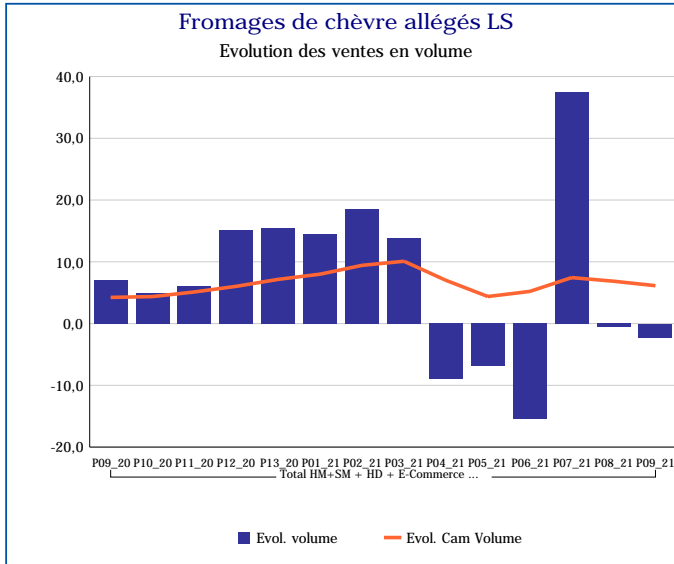
Pour en savoir plus : [Glossaire](#)

Fromages de chèvre LS (yc allégés)	
Total HM+SM + HD + E-Commerce + PROXI	
P09_21	
Ventes en tonnes	3 911
Evol. volume	-2,0 %
CAM volume (tonnes)	52 277
Evol. Cam Volume	0,0 %
Ventes valeur (k€)	48 005
Evol. valeur	-0,4 %
CAM Valeur (K€)	627 897
Evol. Cam Valeur	1,0 %
Prix moyen volume	12,27
Evol.prix moyen en volume	1,7 %
CAM Prix	12,01
Evol. CAM Prix	1,1 %



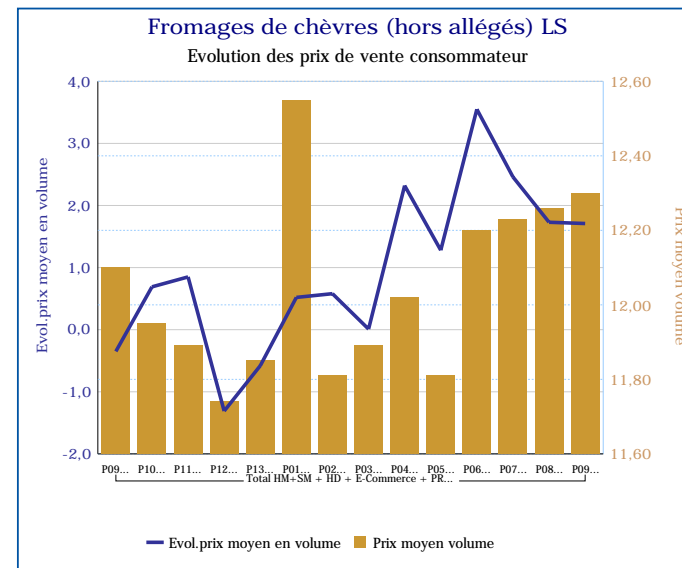
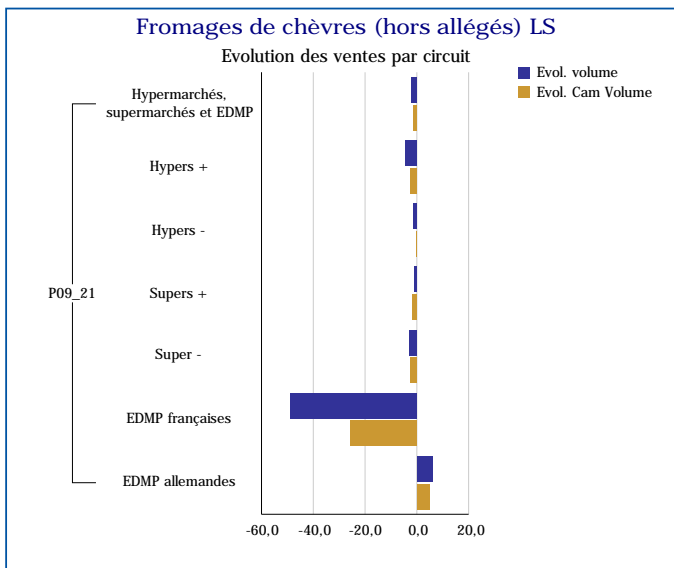
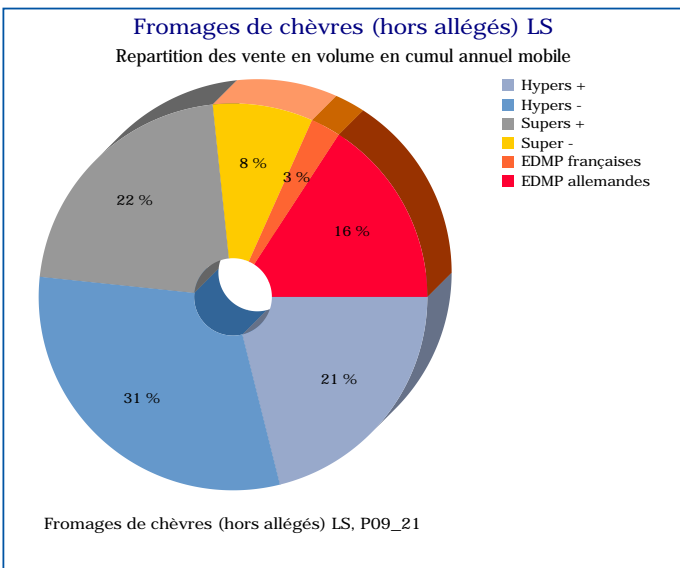
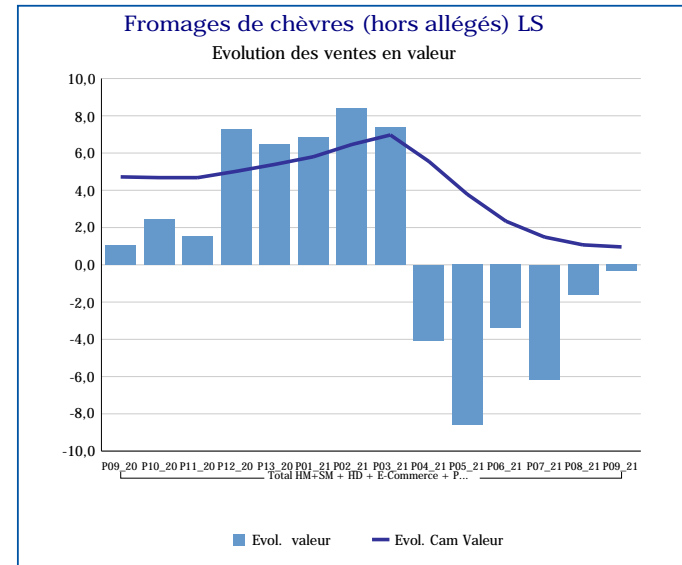
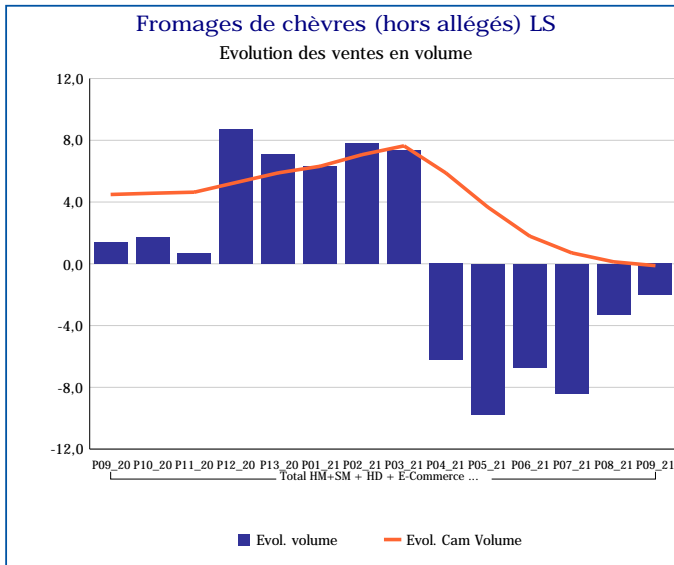
Pour en savoir plus : [Glossaire](#)

Fromages de chèvre allégés LS	
Total HM+SM + HD + E-Commerce + PROXI	
P09_21	
Ventes en tonnes	61
Evol. volume	-2,2 %
CAM volume (tonnes)	852
Evol. Cam Volume	6,1 %
Ventes valeur (k€)	641
Evol. valeur	-1,4 %
CAM Valeur (K€)	8 856
Evol. Cam Valeur	6,3 %
Prix moyen volume	10,45
Evol.prix moyen en volume	0,8 %
CAM Prix	10,39
Evol. CAM Prix	0,2 %



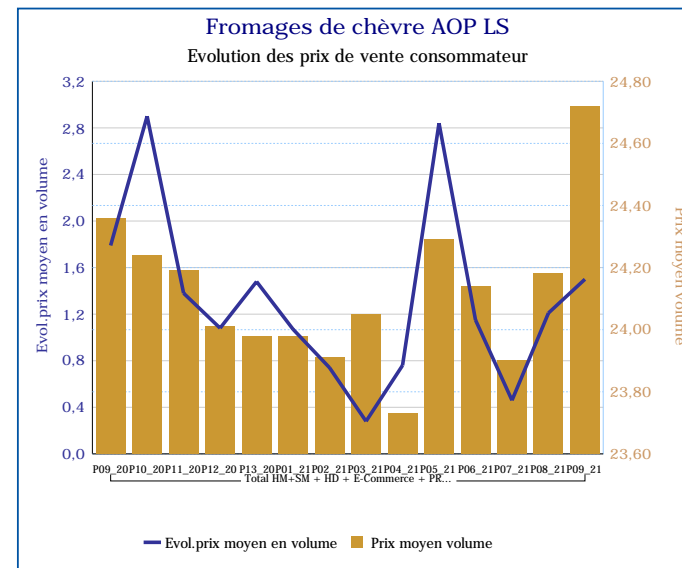
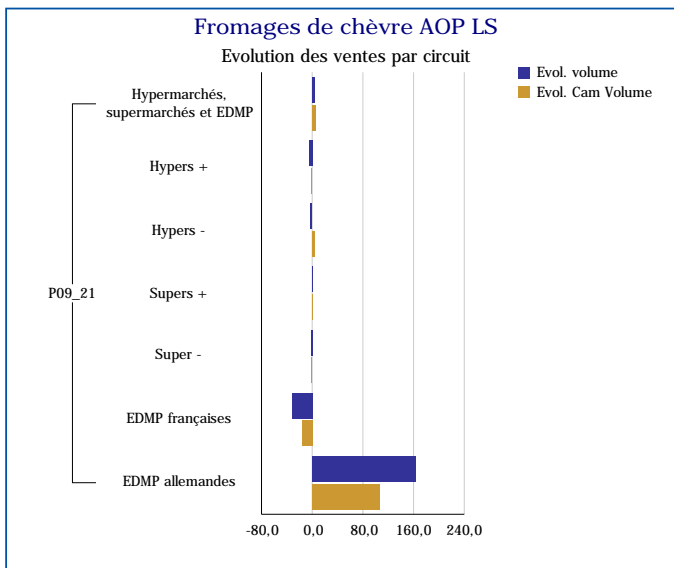
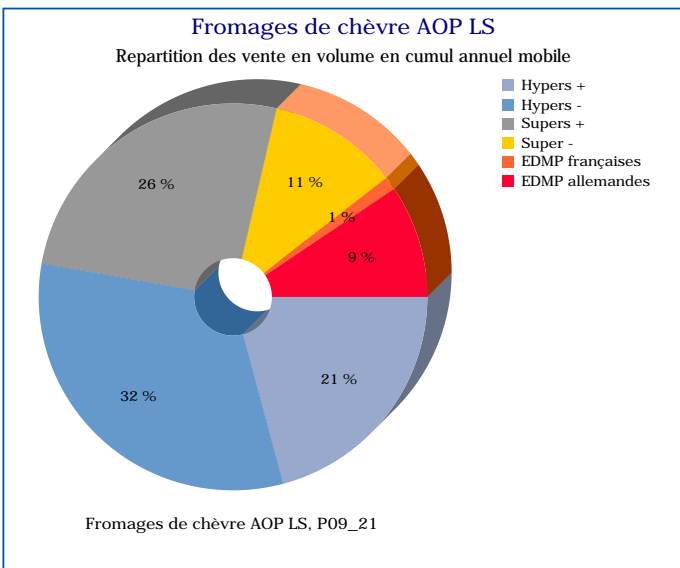
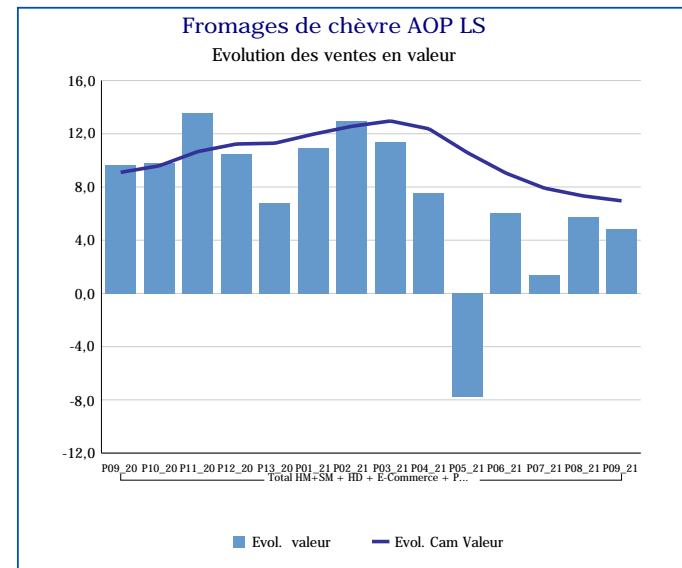
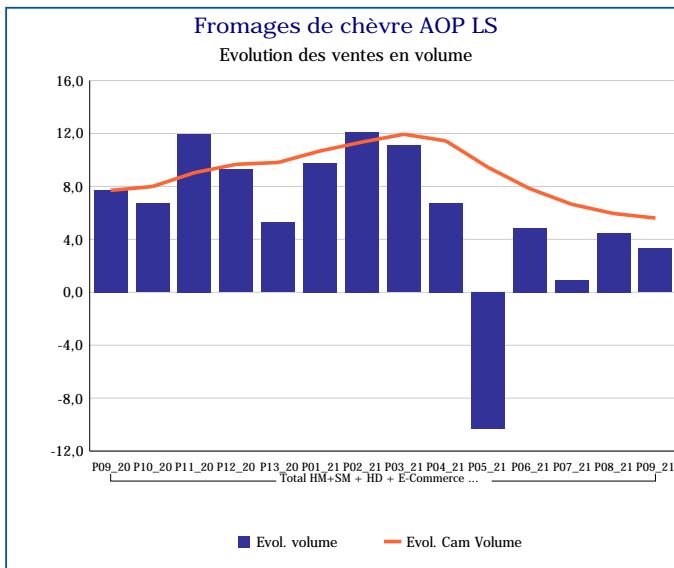
Pour en savoir plus : [Glossaire](#)

Fromages de chèvres (hors allégés) LS	
Total HM+SM + HD + E-Commerce + PROXI	
P09_21	
Ventes en tonnes	3 850
Evol. volume	-2,0 %
CAM volume (tonnes)	51 425
Evol. Cam Volume	-0,1 %
Ventes valeur (k€)	47 364
Evol. valeur	-0,3 %
CAM Valeur (K€)	619 041
Evol. Cam Valeur	1,0 %
Prix moyen volume	12,30
Evol.prix moyen en volume	1,7 %
CAM Prix	12,04
Evol. CAM Prix	1,1 %



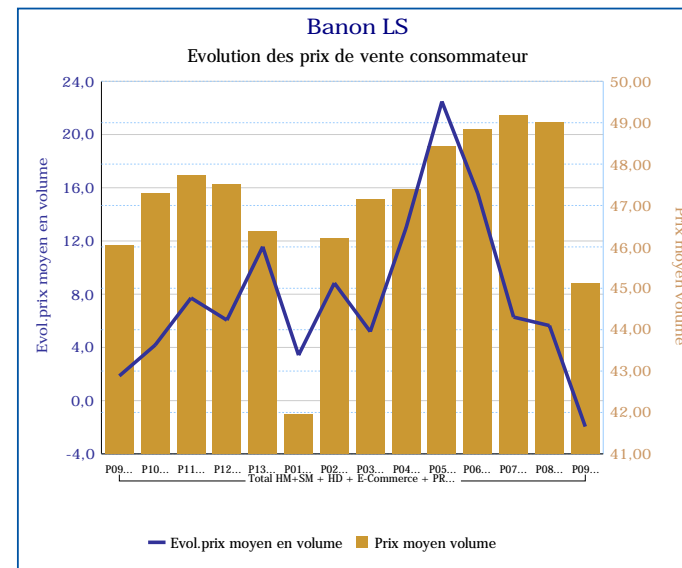
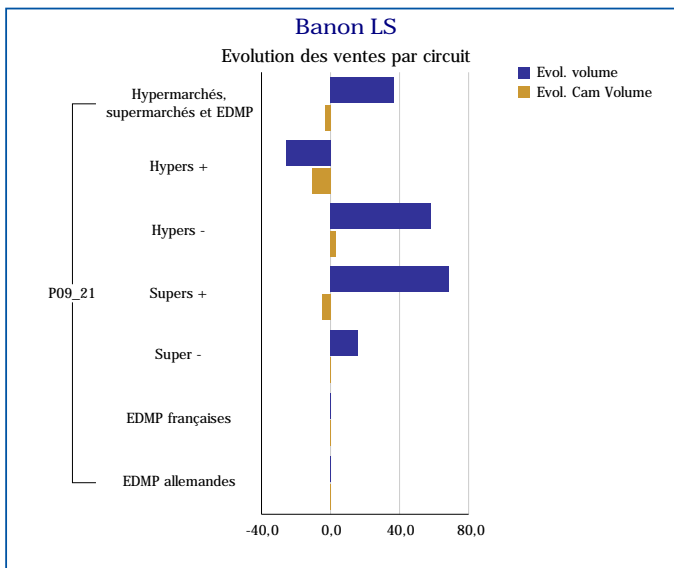
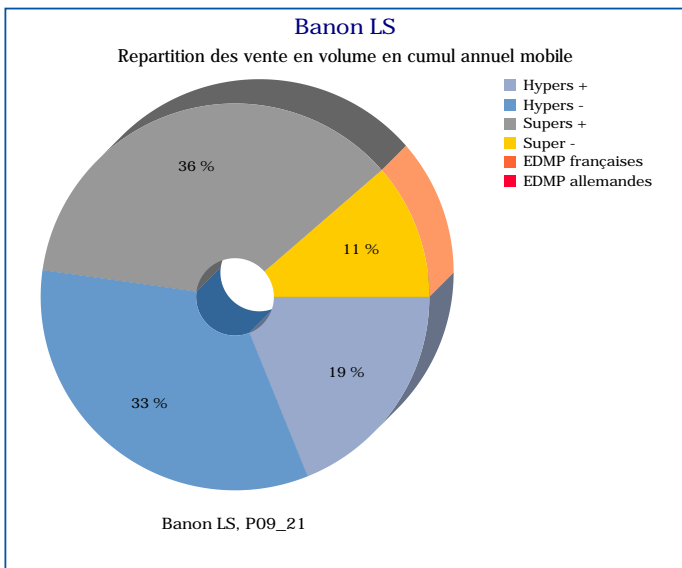
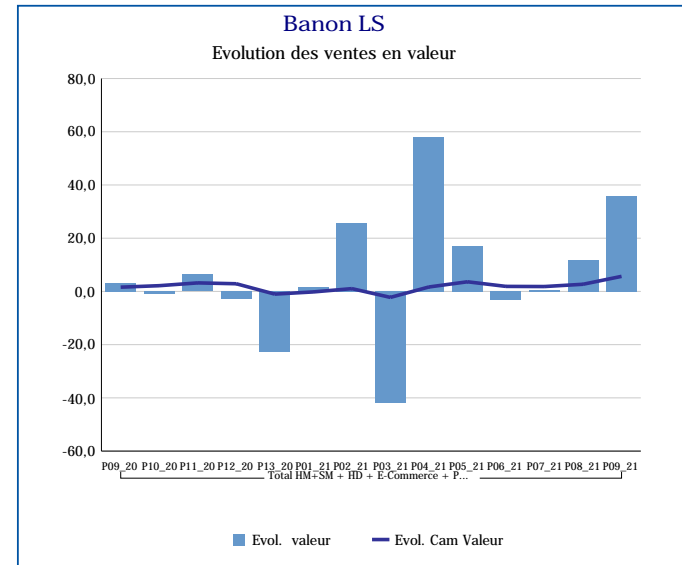
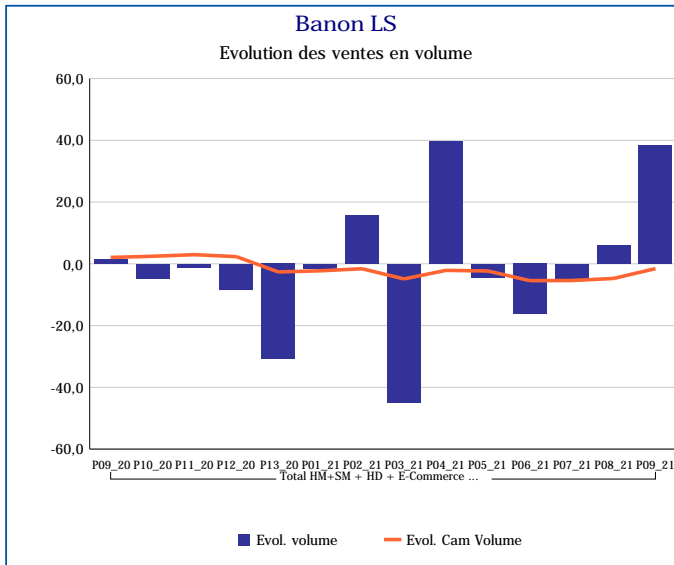
Pour en savoir plus : [Glossaire](#)

Fromages de chèvre AOP LS	
Total HM+SM + HD + E-Commerce + PROXI	
P09_21	
Ventes en tonnes	273
Evol. volume	3,3 %
CAM volume (tonnes)	3 525
Evol. Cam Volume	5,6 %
Ventes valeur (k€)	6 748
Evol. valeur	4,8 %
CAM Valeur (K€)	84 950
Evol. Cam Valeur	7,0 %
Prix moyen volume	24,72
Evol.prix moyen en volume	1,5 %
CAM Prix	24,10
Evol. CAM Prix	1,3 %



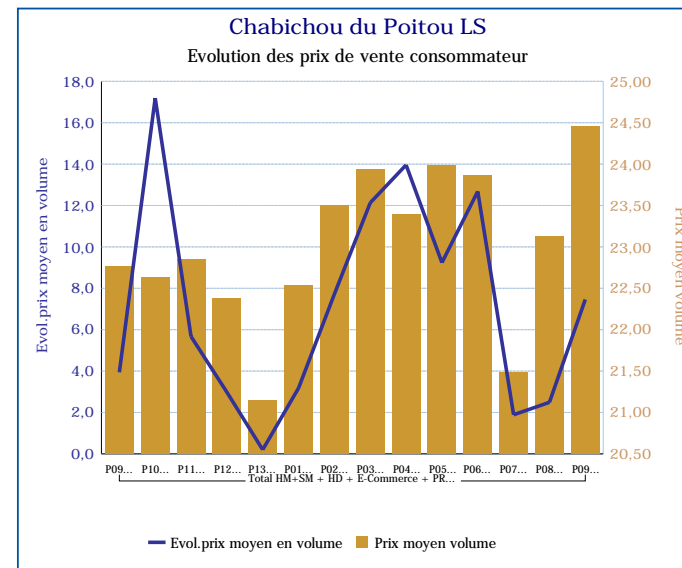
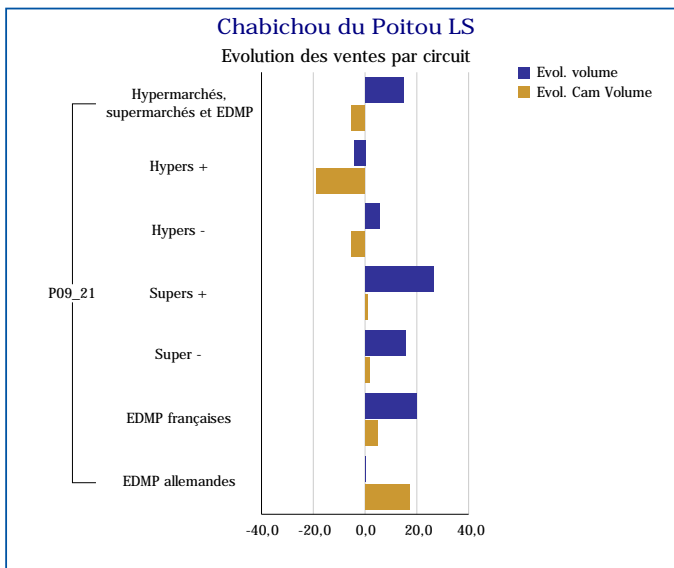
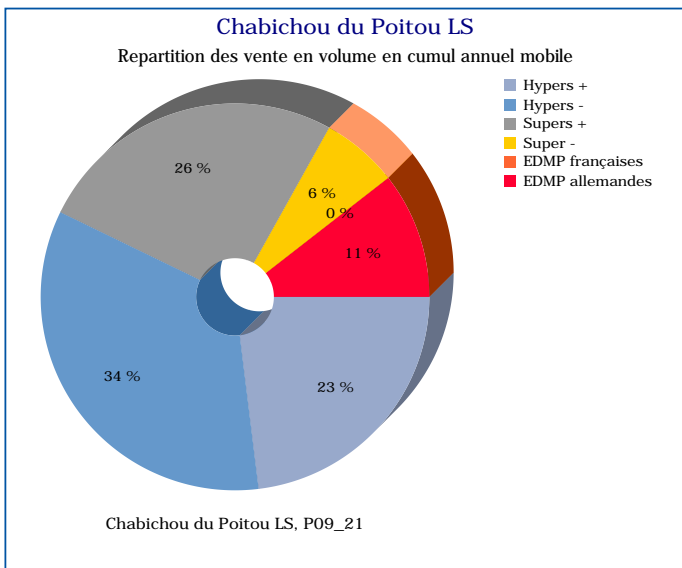
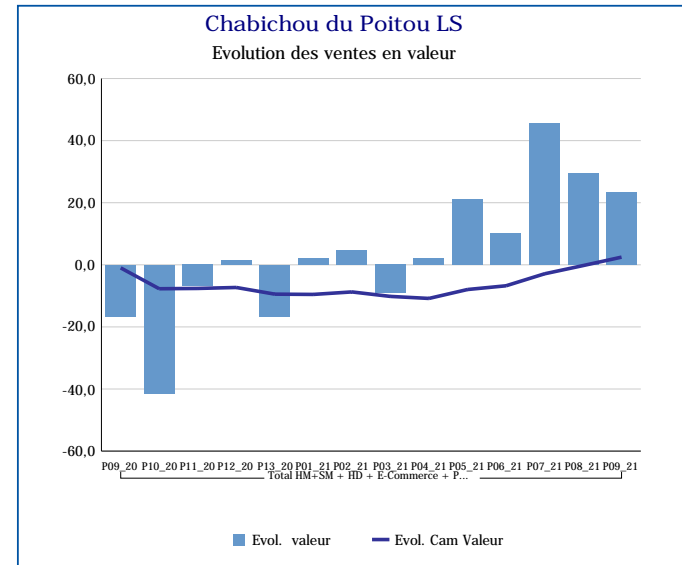
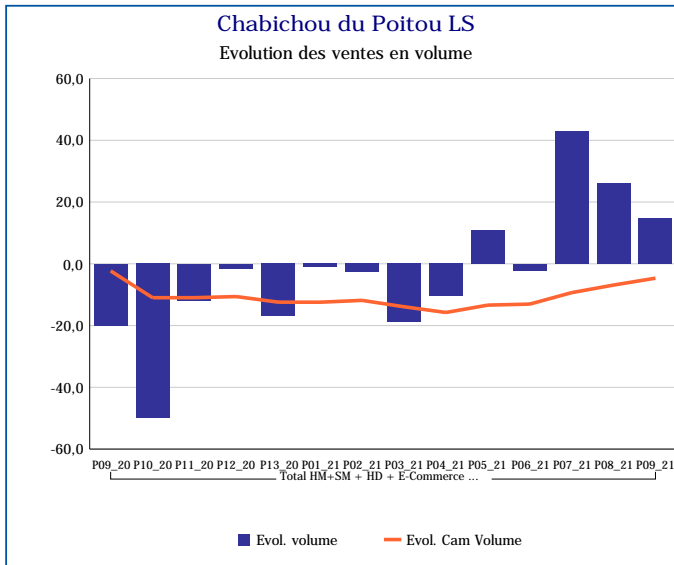
Pour en savoir plus : [Glossaire](#)

Banon LS	
Total HM+SM + HD + E-Commerce + PROXI	
P09_21	
Ventes en tonnes	1
Evol. volume	38,4 %
CAM volume (tonnes)	11
Evol. Cam Volume	-1,6 %
Ventes valeur (k€)	57
Evol. valeur	35,8 %
CAM Valeur (K€)	488
Evol. Cam Valeur	5,7 %
Prix moyen volume	45,13
Evol.prix moyen en volume	-2,0 %
CAM Prix	46,39
Evol. CAM Prix	7,3 %



Pour en savoir plus : [Glossaire](#)

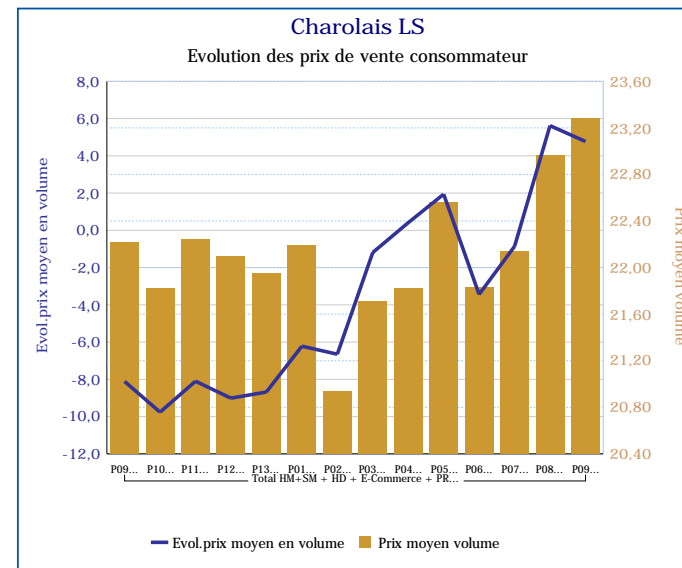
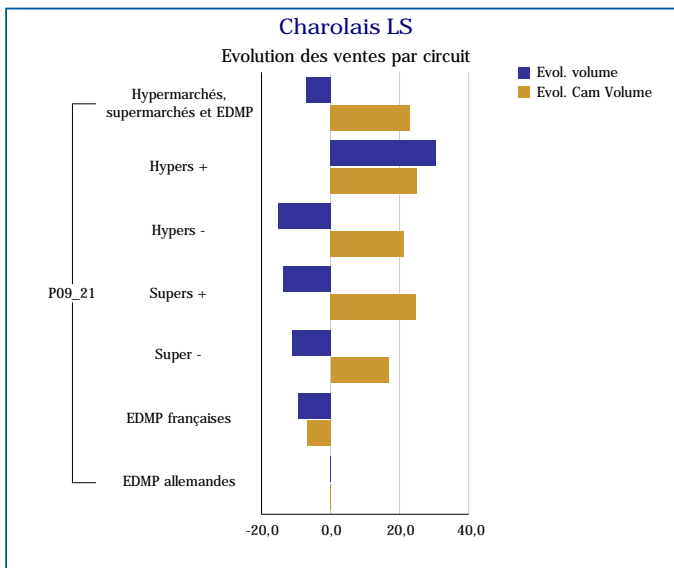
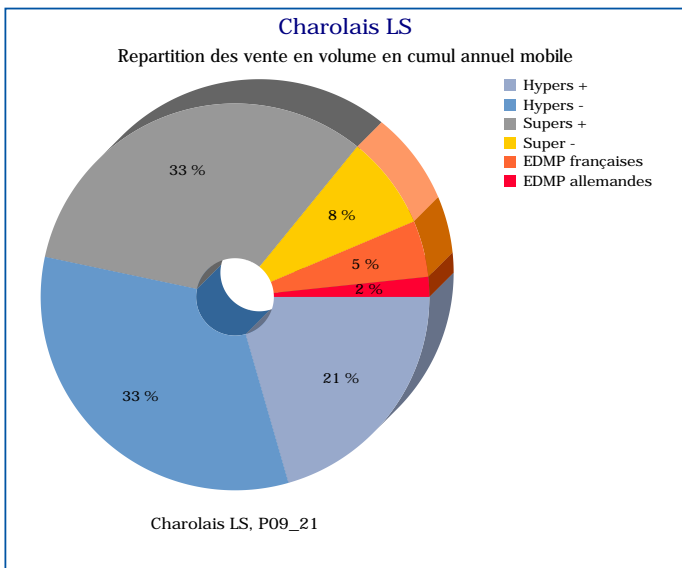
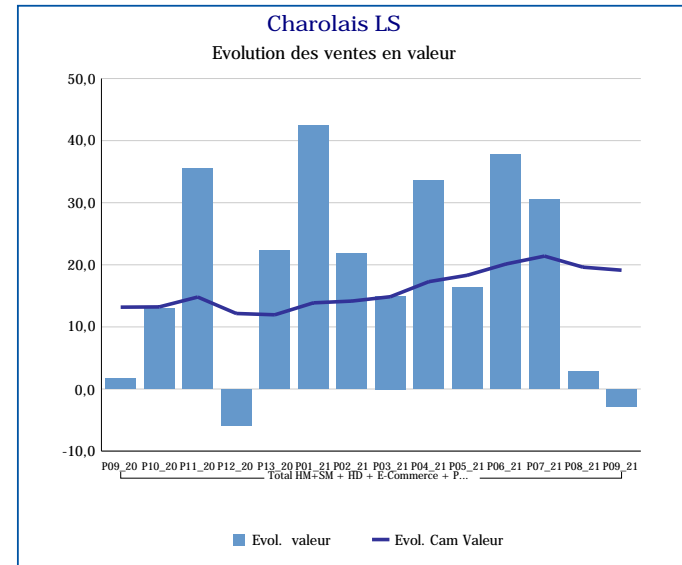
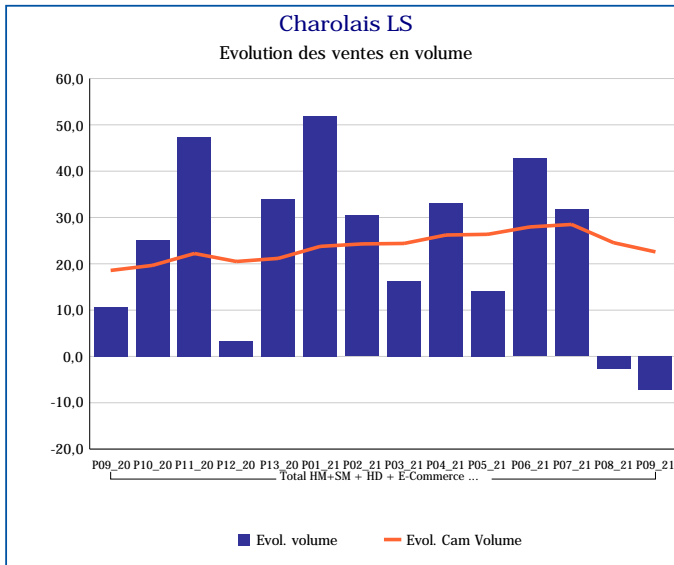
Chabichou du Poitou LS	
Total HM+SM + HD + E-Commerce + PROXI	
P09_21	
Ventes en tonnes	10
Evol. volume	14,7 %
CAM volume (tonnes)	141
Evol. Cam Volume	-4,7 %
Ventes valeur (k€)	244
Evol. valeur	23,3 %
CAM Valeur (K€)	3 236
Evol. Cam Valeur	2,5 %
Prix moyen volume	24,46
Evol.prix moyen en volume	7,5 %
CAM Prix	22,91
Evol. CAM Prix	7,5 %



Pour en savoir plus : [Glossaire](#)

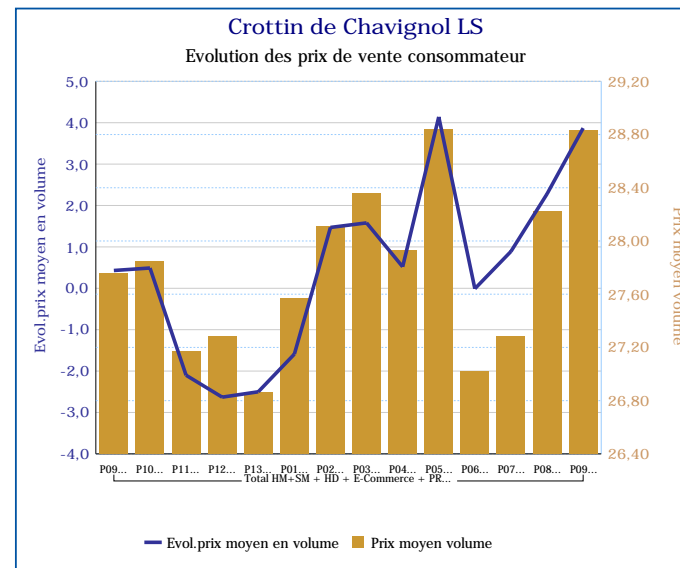
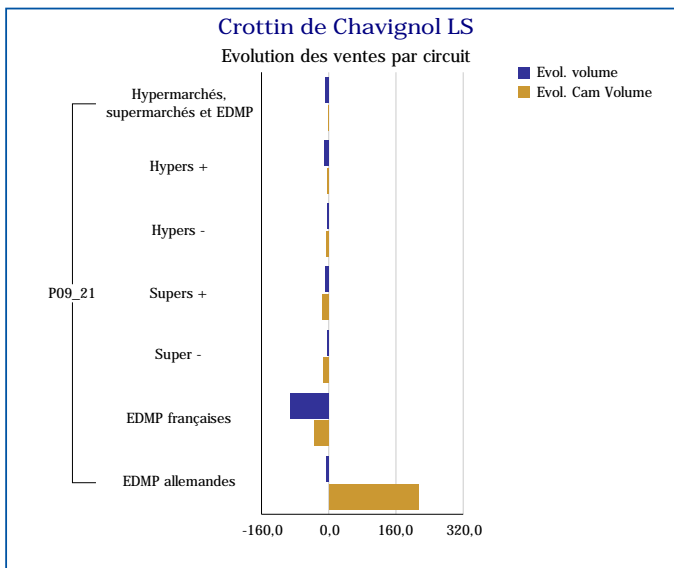
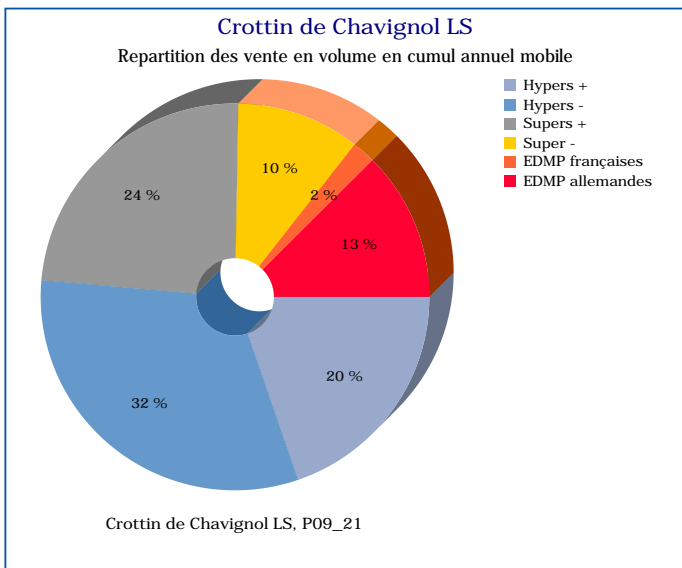
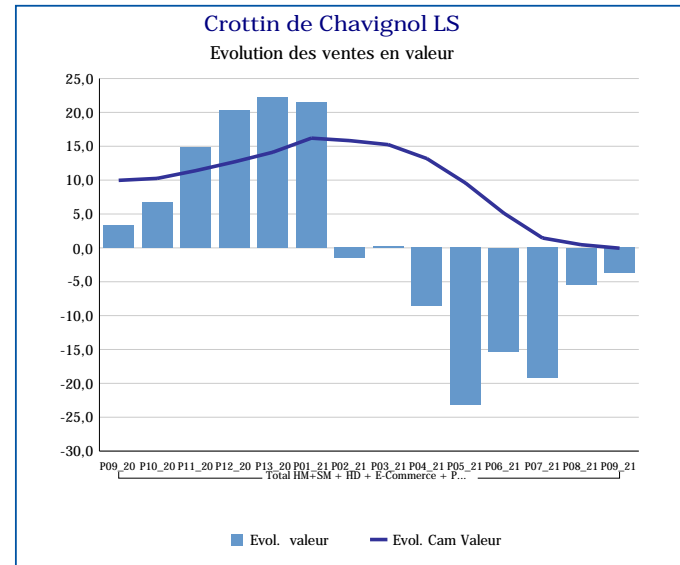
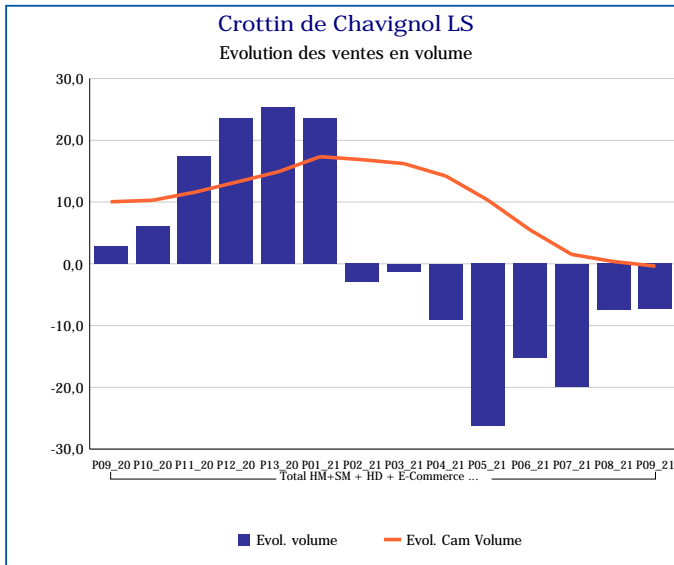


Charolais LS	
Total HM+SM + HD + E-Commerce + PROXI	
P09_21	
Ventes en tonnes	5
Evol. volume	-7,3 %
CAM volume (tonnes)	64
Evol. Cam Volume	22,6 %
Ventes valeur (k€)	114
Evol. valeur	-2,9 %
CAM Valeur (K€)	1 407
Evol. Cam Valeur	19,1 %
Prix moyen volume	23,28
Evol.prix moyen en volume	4,8 %
CAM Prix	22,14
Evol. CAM Prix	-2,8 %



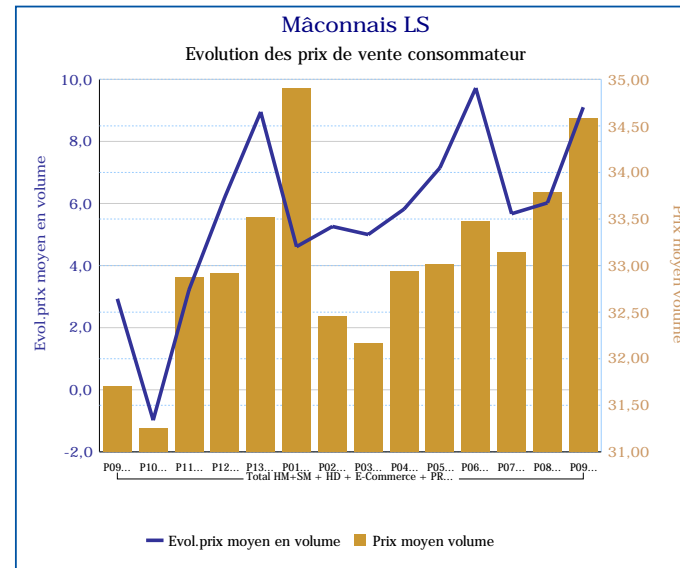
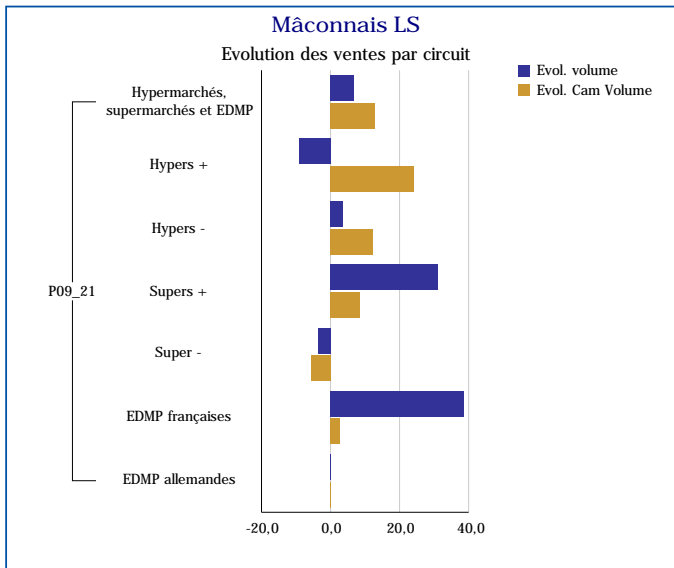
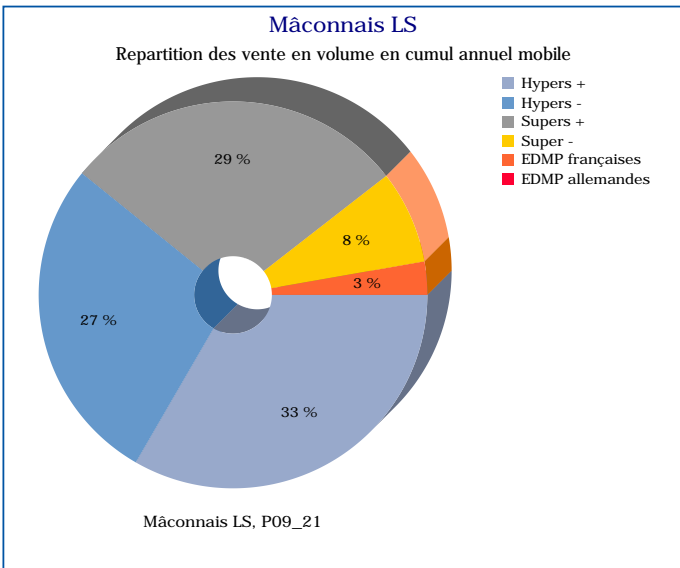
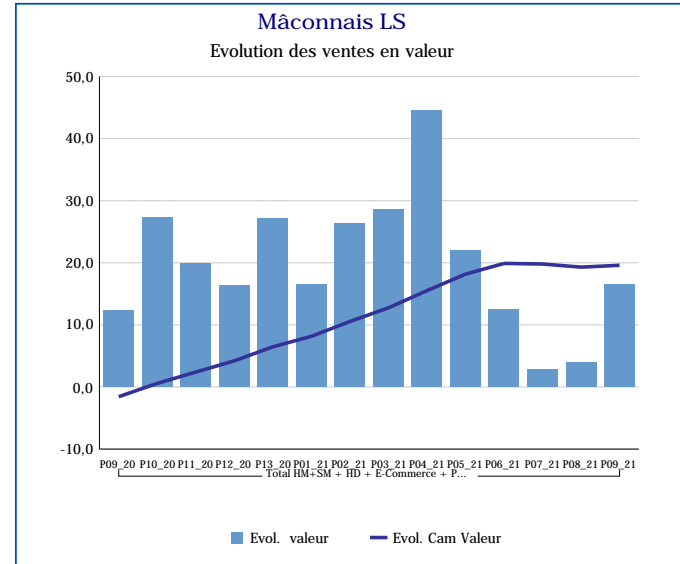
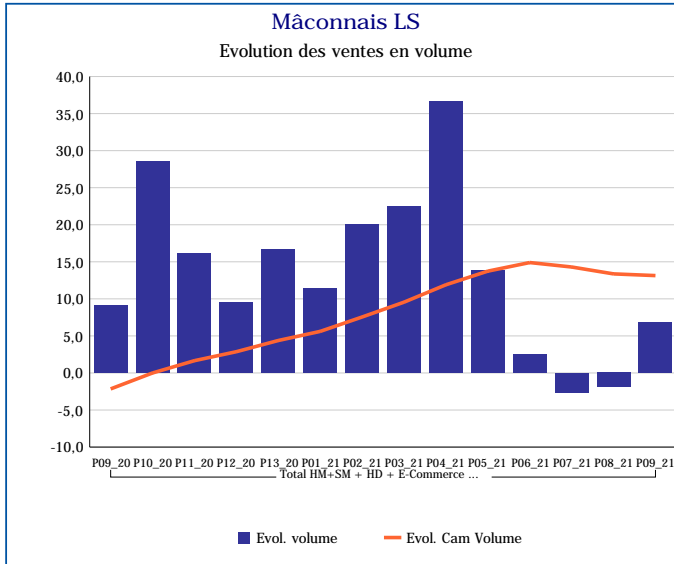
Pour en savoir plus : [Glossaire](#)

Crottin de Chavignol LS	
Total HM+SM + HD + E-Commerce + PROXI	
P09_21	
Ventes en tonnes	31
Evol. volume	-7,3 %
CAM volume (tonnes)	449
Evol. Cam Volume	-0,4 %
Ventes valeur (k€)	898
Evol. valeur	-3,7 %
CAM Valeur (K€)	12 443
Evol. Cam Valeur	0,0 %
Prix moyen volume	28,83
Evol.prix moyen en volume	3,9 %
CAM Prix	27,73
Evol. CAM Prix	0,3 %



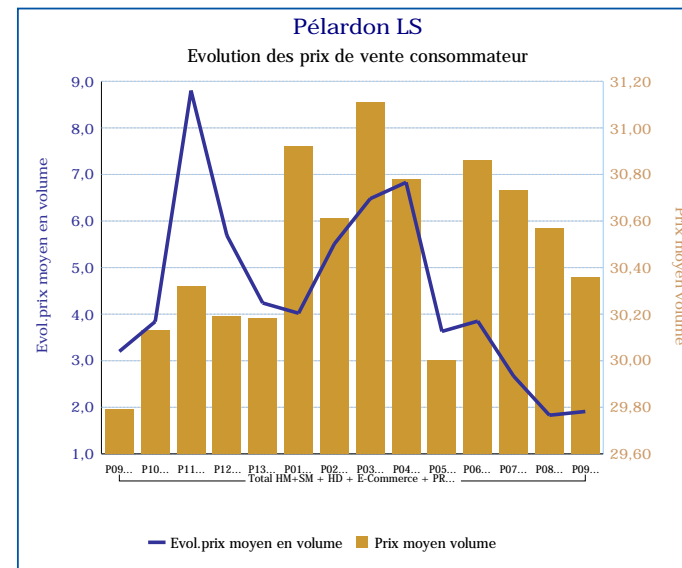
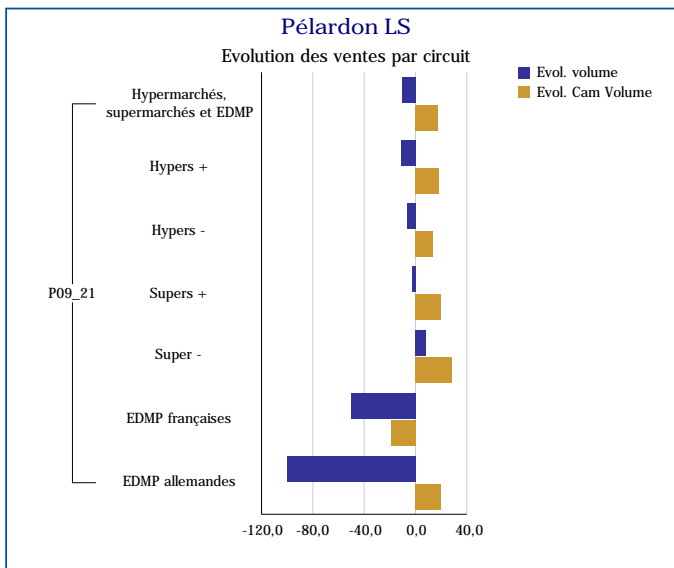
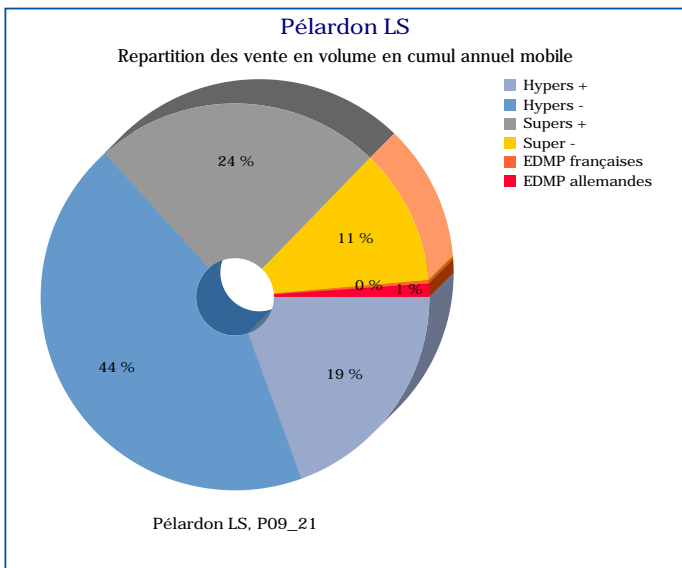
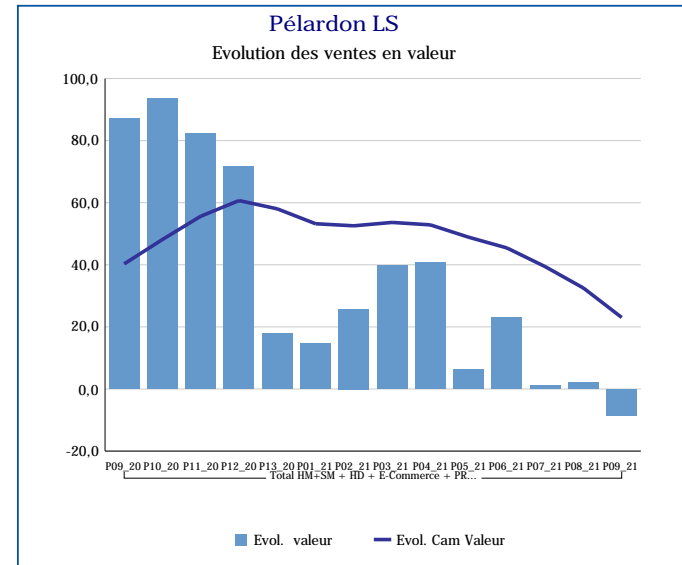
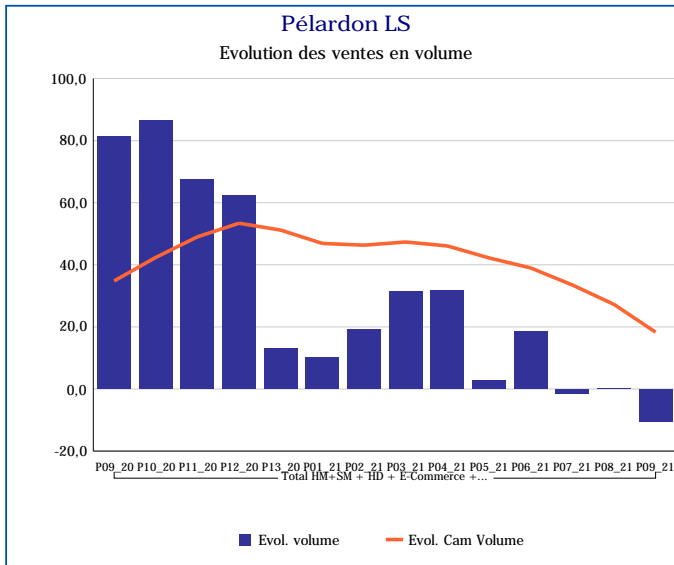
Pour en savoir plus : [Glossaire](#)

Mâconnais LS	
Total HM+SM + HD + E-Commerce + PROXI	
P09_21	
Ventes en tonnes	2
Evol. volume	6,8 %
CAM volume (tonnes)	25
Evol. Cam Volume	13,1 %
Ventes valeur (k€)	72
Evol. valeur	16,5 %
CAM Valeur (K€)	838
Evol. Cam Valeur	19,6 %
Prix moyen volume	34,58
Evol.prix moyen en volume	9,1 %
CAM Prix	33,20
Evol. CAM Prix	5,7 %



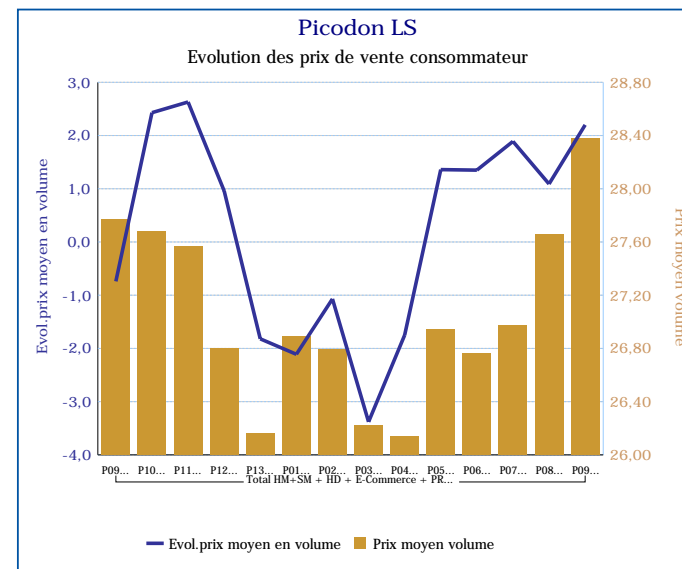
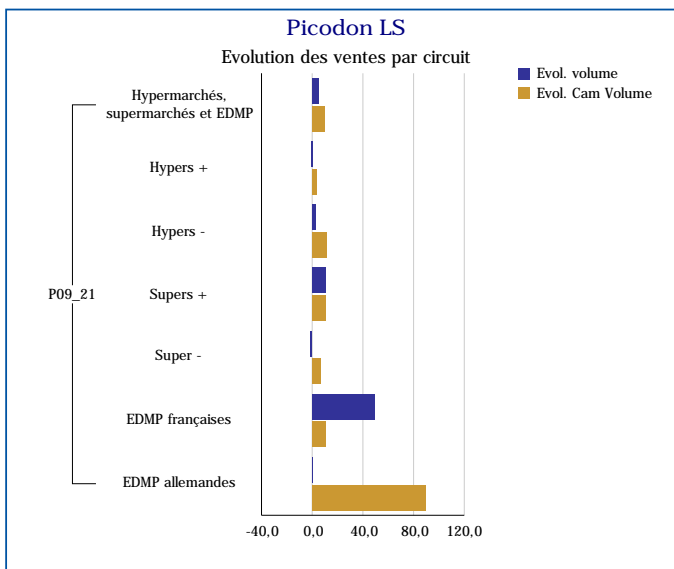
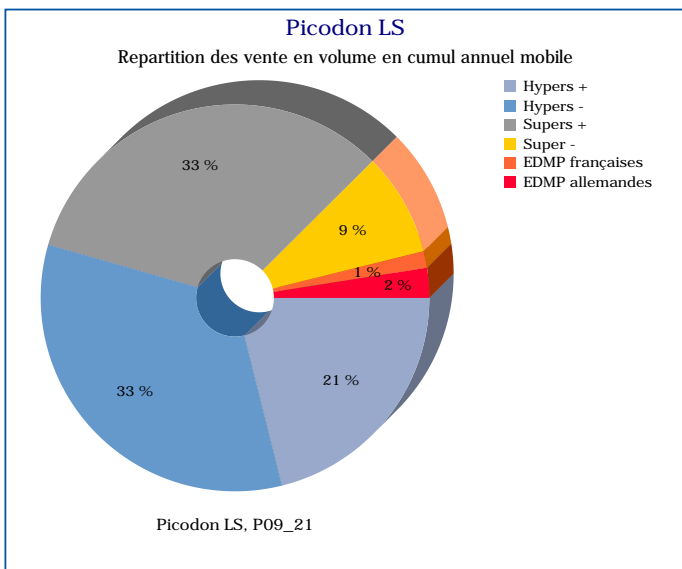
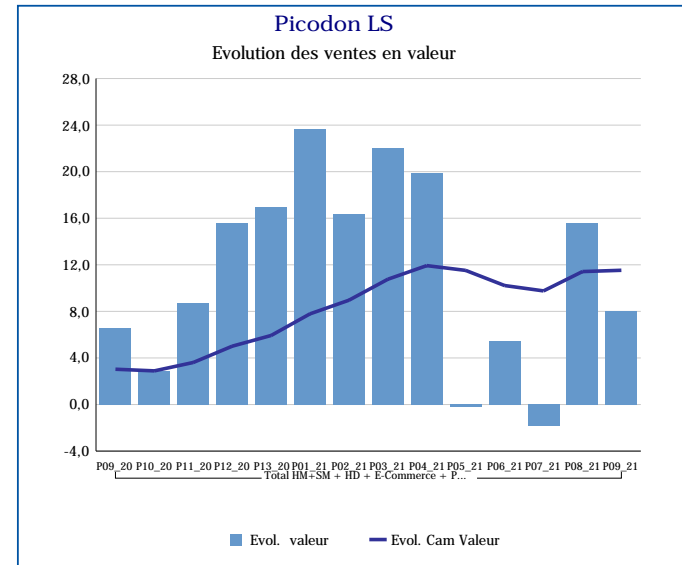
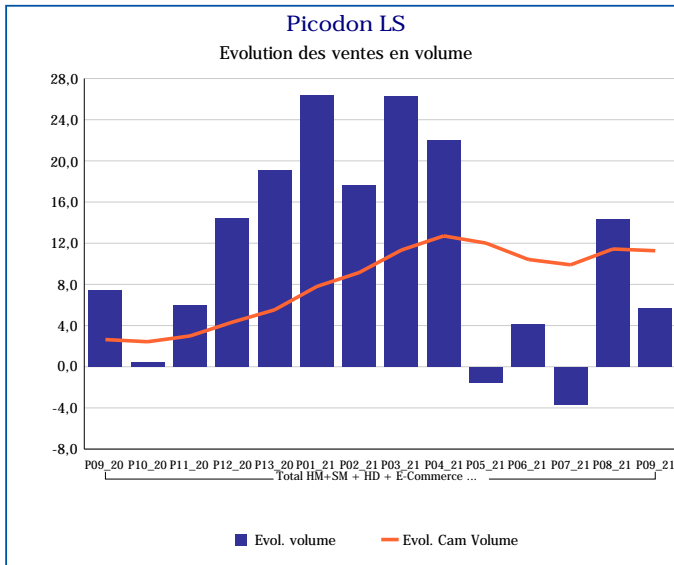
Pour en savoir plus : [Glossaire](#)

Pélardon LS	
Total HM+SM + HD + E-Commerce + PROXI	
P09_21	
Ventes en tonnes	8
Evol. volume	-10,3 %
CAM volume (tonnes)	75
Evol. Cam Volume	18,3 %
Ventes valeur (k€)	229
Evol. valeur	-8,6 %
CAM Valeur (K€)	2 284
Evol. Cam Valeur	23,0 %
Prix moyen volume	30,36
Evol.prix moyen en volume	1,9 %
CAM Prix	30,52
Evol. CAM Prix	4,0 %



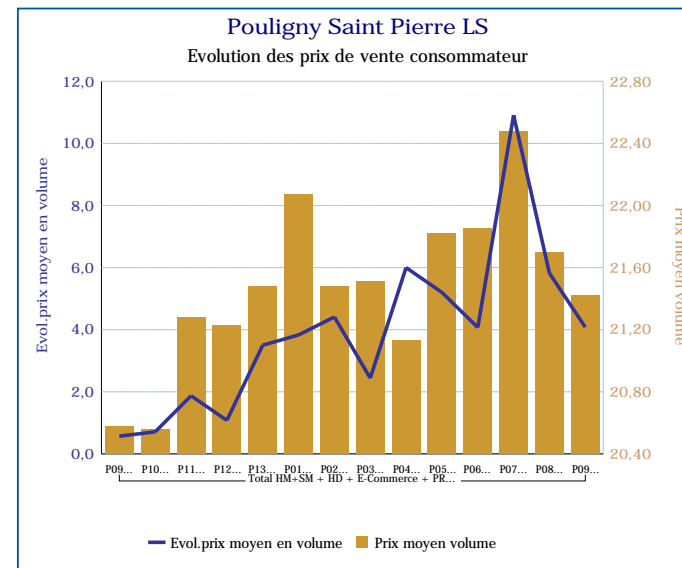
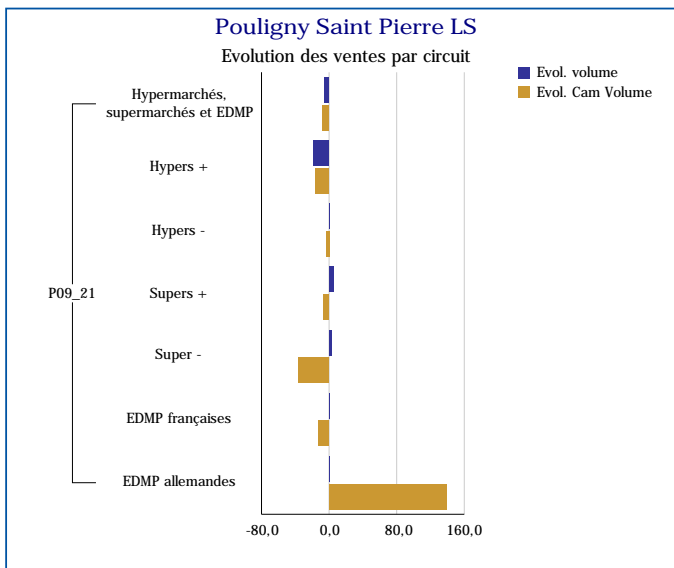
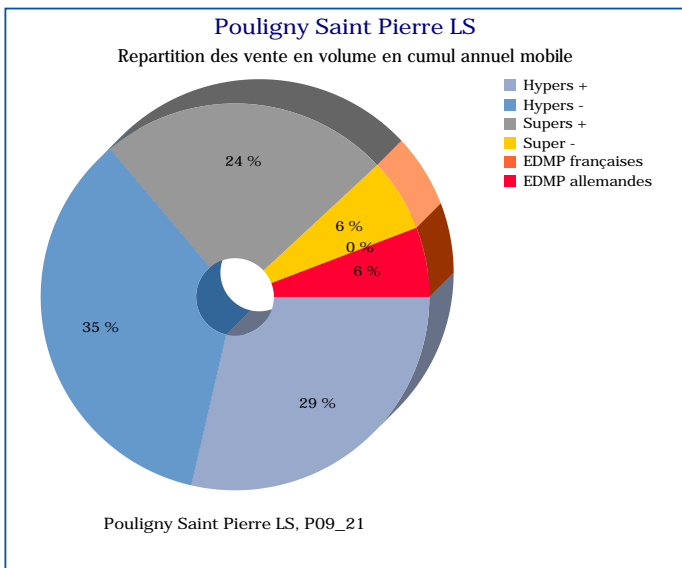
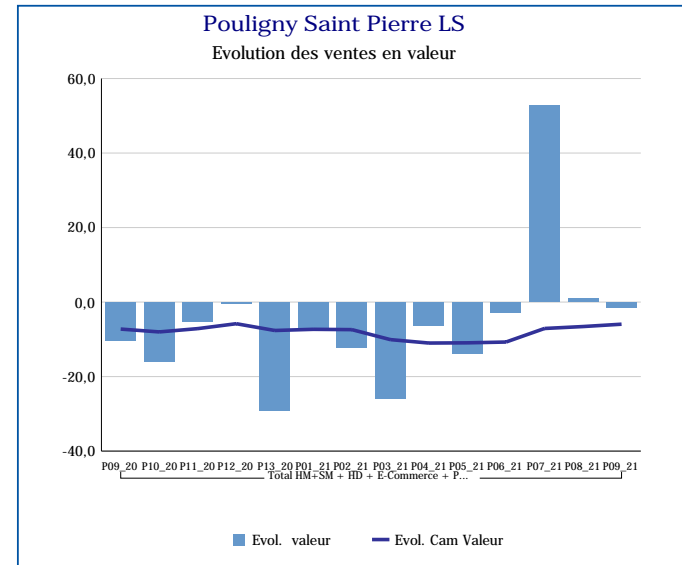
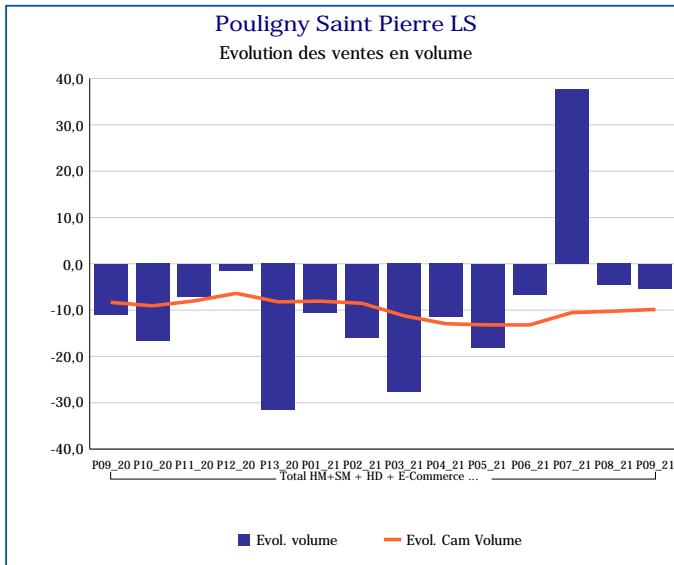
Pour en savoir plus : [Glossaire](#)

Picodon LS	
Total HM+SM + HD + E-Commerce + PROXI	
P09_21	
Ventes en tonnes	26
Evol. volume	5,7 %
CAM volume (tonnes)	307
Evol. Cam Volume	11,3 %
Ventes valeur (k€)	742
Evol. valeur	8,0 %
CAM Valeur (K€)	8 275
Evol. Cam Valeur	11,5 %
Prix moyen volume	28,38
Evol.prix moyen en volume	2,2 %
CAM Prix	26,99
Evol. CAM Prix	0,2 %



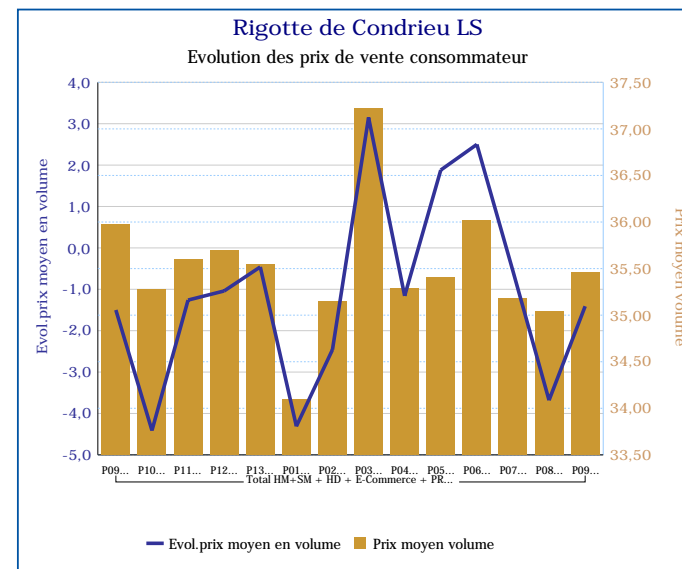
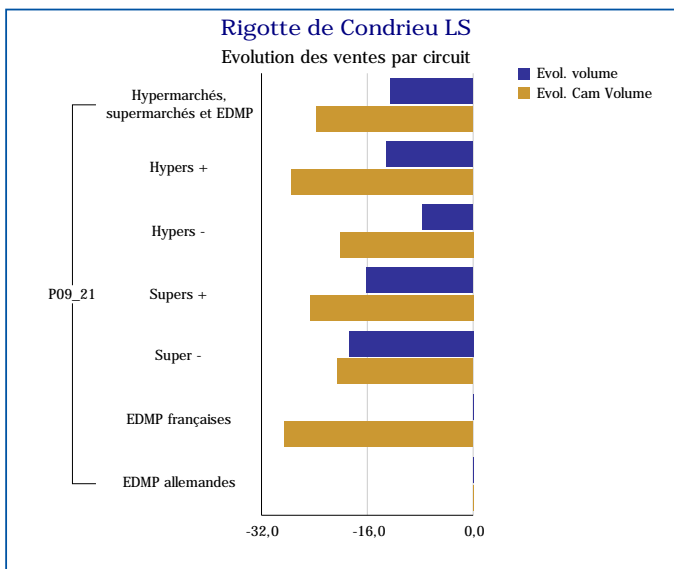
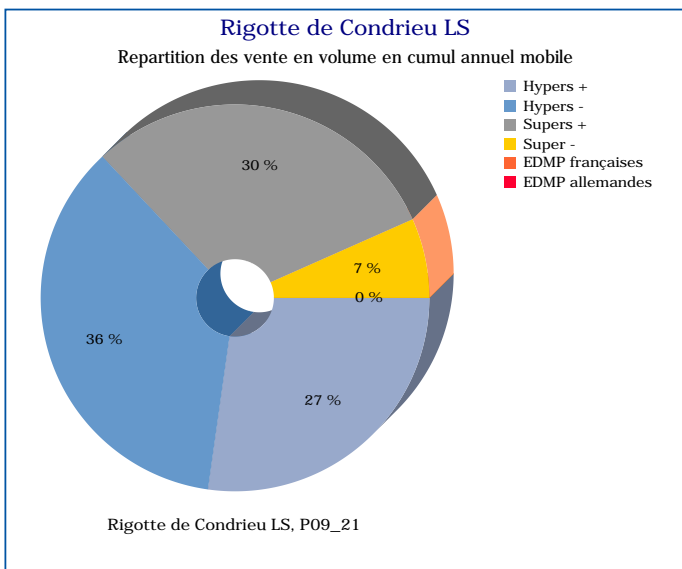
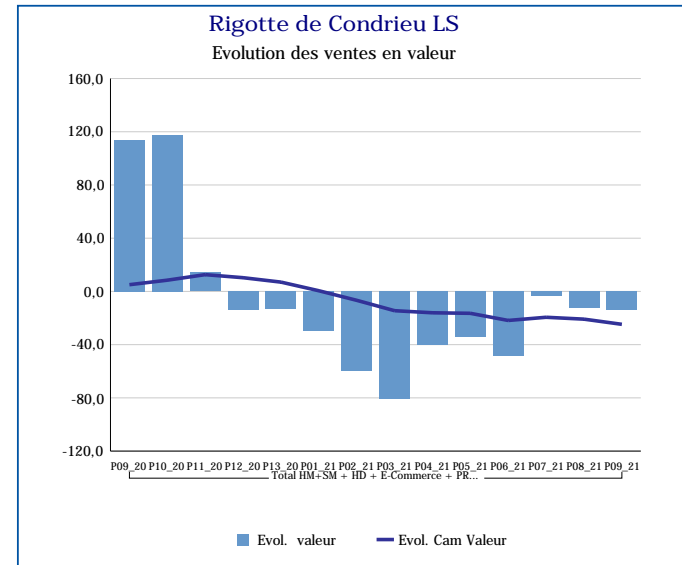
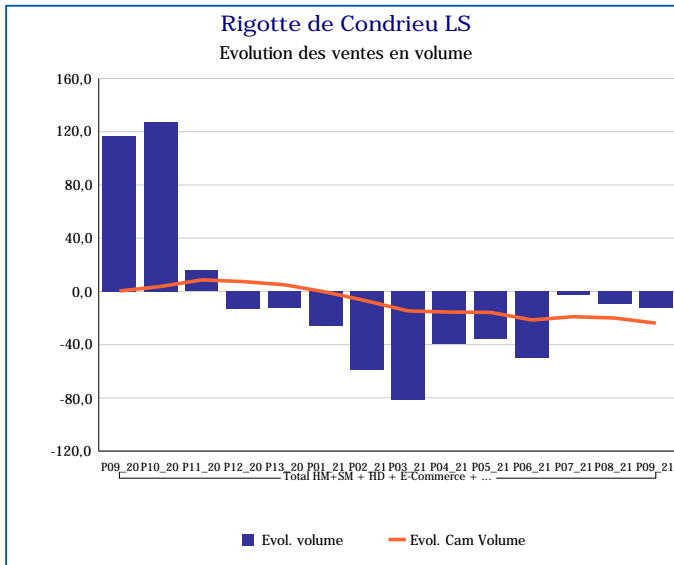
Pour en savoir plus : [Glossaire](#)

Pouigny Saint Pierre LS	
Total HM+SM + HD + E-Commerce + PROXI	
P09_21	
Ventes en tonnes	5
Evol. volume	-5,4 %
CAM volume (tonnes)	68
Evol. Cam Volume	-9,8 %
Ventes valeur (k€)	104
Evol. valeur	-1,5 %
CAM Valeur (K€)	1 475
Evol. Cam Valeur	-5,9 %
Prix moyen volume	21,42
Evol.prix moyen en volume	4,1 %
CAM Prix	21,58
Evol. CAM Prix	4,3 %



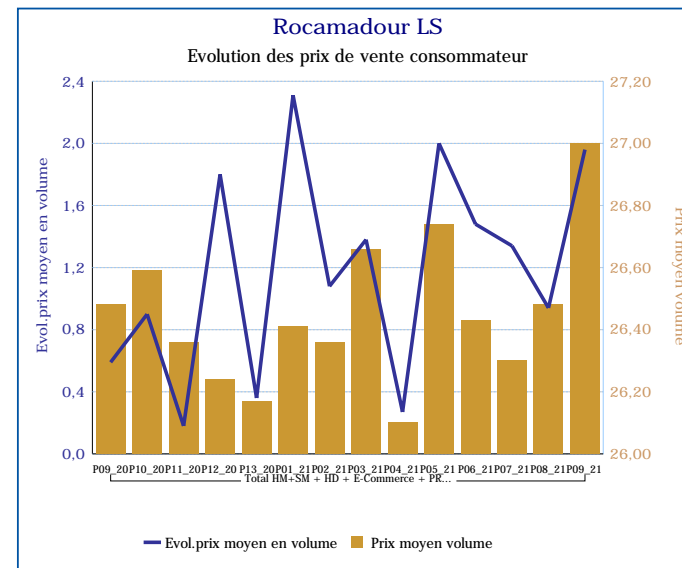
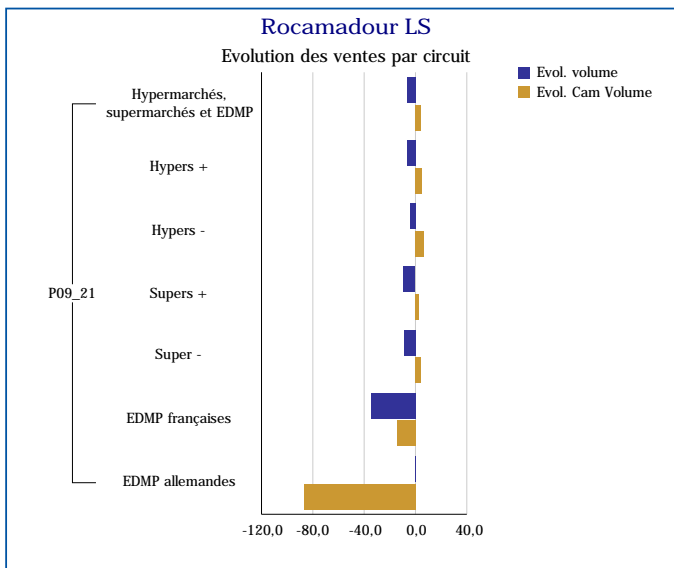
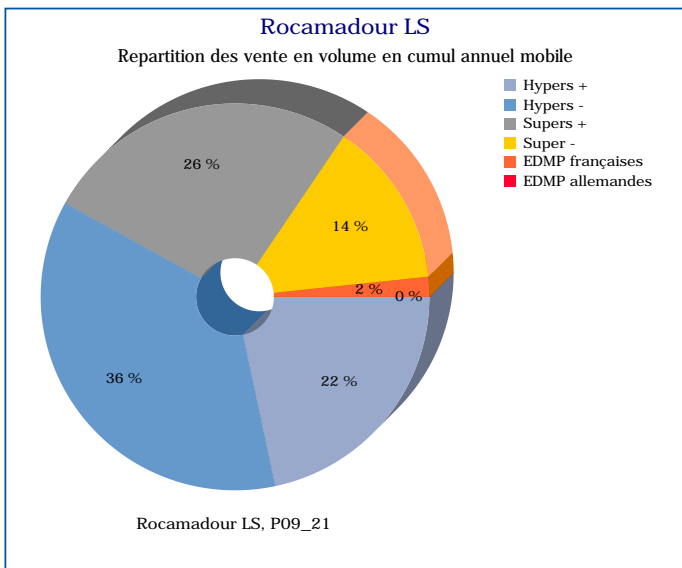
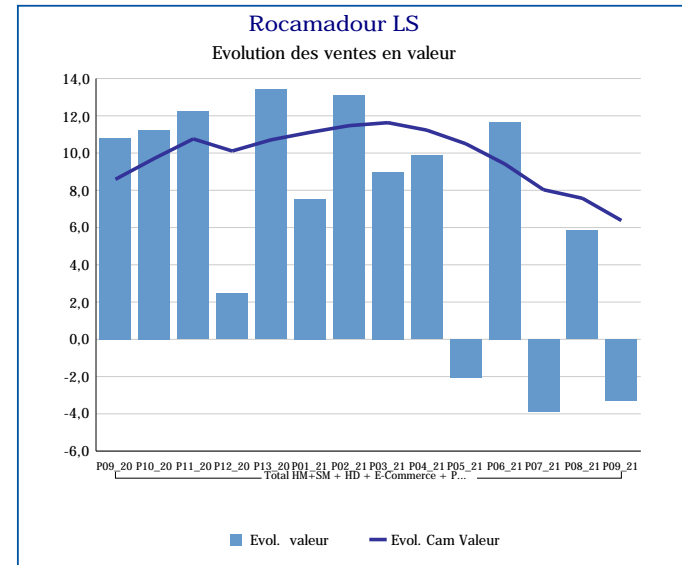
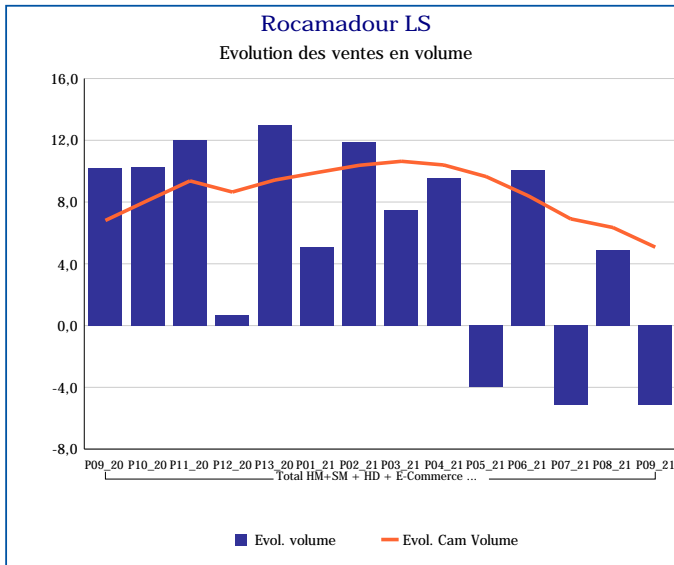
Pour en savoir plus : [Glossaire](#)

Rigotte de Condrieu LS	
Total HM+SM + HD + E-Commerce + PROXI	
P09_21	
Ventes en tonnes	2
Evol. volume	-12,3 %
CAM volume (tonnes)	26
Evol. Cam Volume	-23,8 %
Ventes valeur (k€)	74
Evol. valeur	-13,6 %
CAM Valeur (K€)	925
Evol. Cam Valeur	-24,7 %
Prix moyen volume	35,46
Evol.prix moyen en volume	-1,4 %
CAM Prix	35,35
Evol. CAM Prix	-1,2 %



Pour en savoir plus : [Glossaire](#)

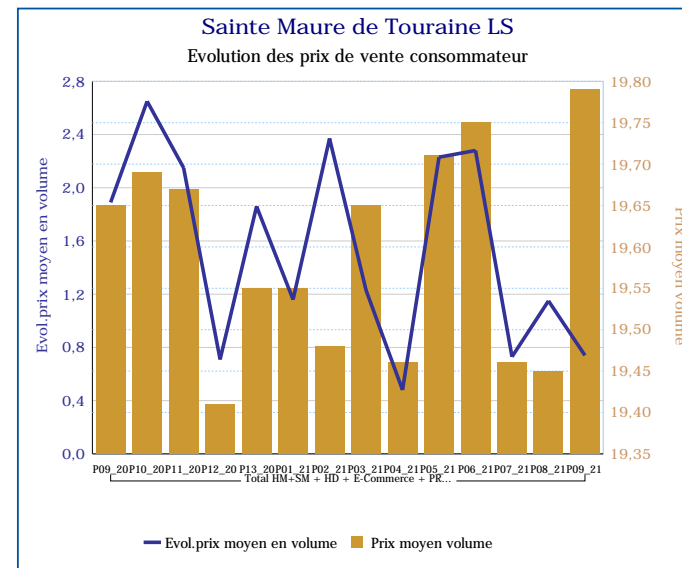
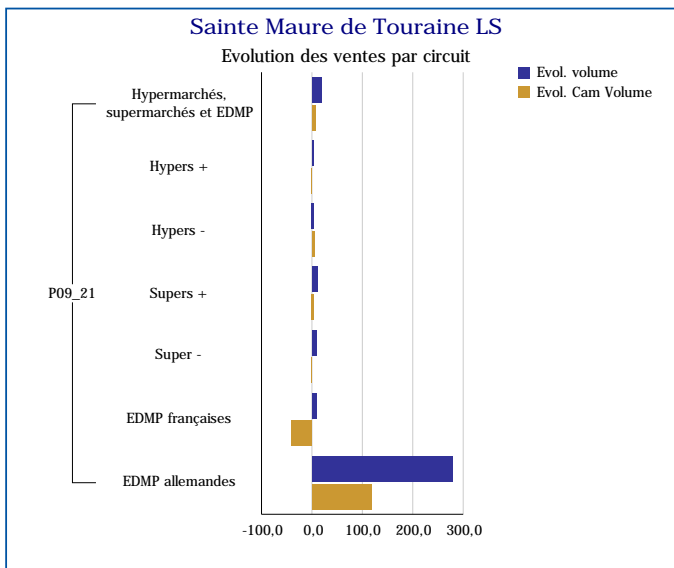
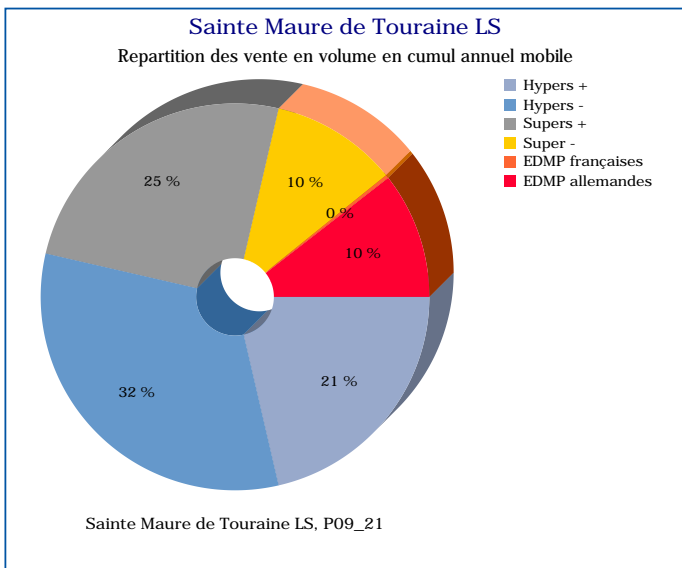
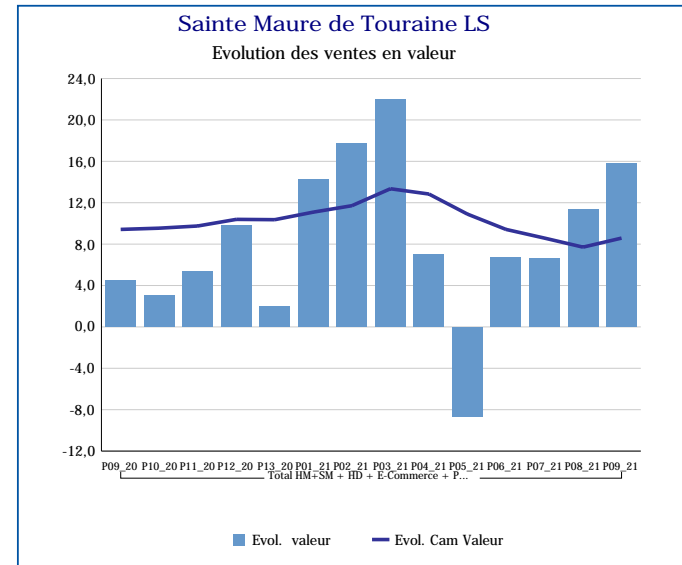
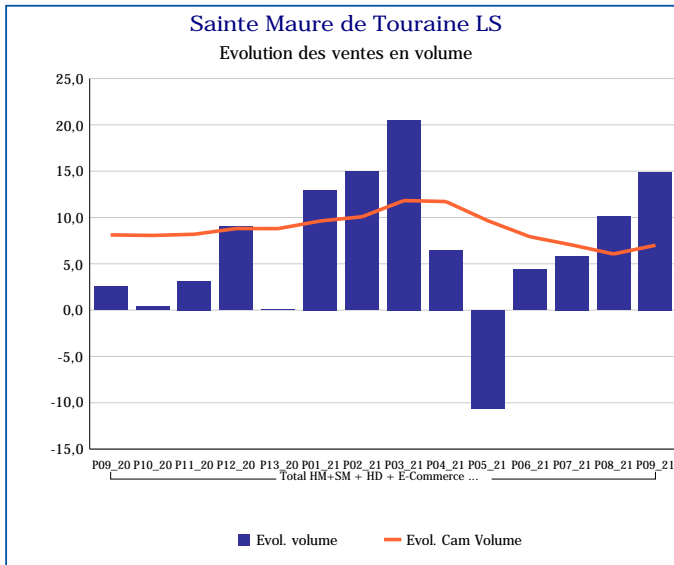
Rocamadour LS	
Total HM+SM + HD + E-Commerce + PROXI	
P09_21	
Ventes en tonnes	56
Evol. volume	-5,2 %
CAM volume (tonnes)	728
Evol. Cam Volume	5,1 %
Ventes valeur (k€)	1 510
Evol. valeur	-3,3 %
CAM Valeur (K€)	19 255
Evol. Cam Valeur	6,4 %
Prix moyen volume	27,00
Evol.prix moyen en volume	2,0 %
CAM Prix	26,44
Evol. CAM Prix	1,2 %



Pour en savoir plus : [Glossaire](#)

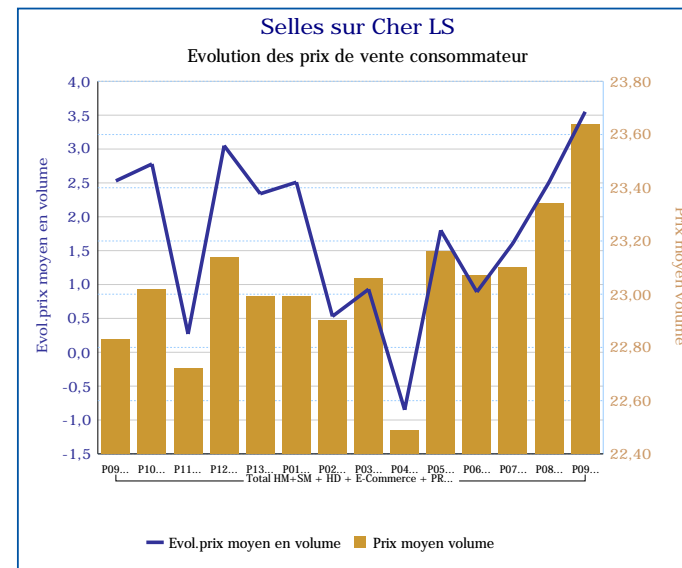
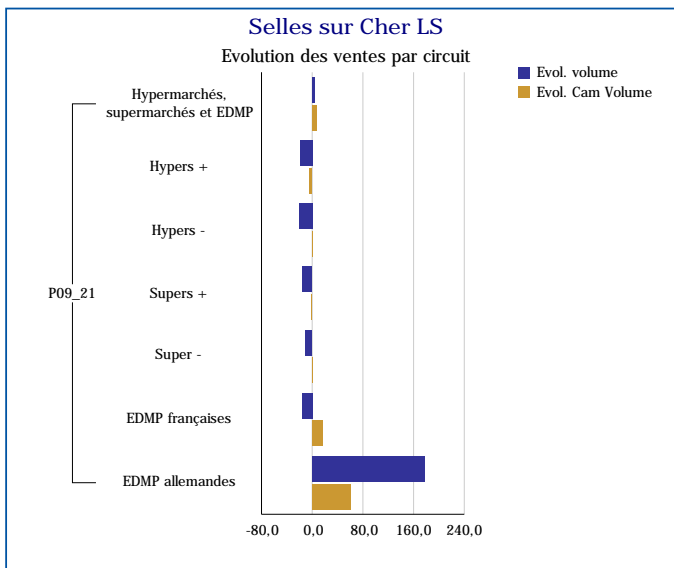
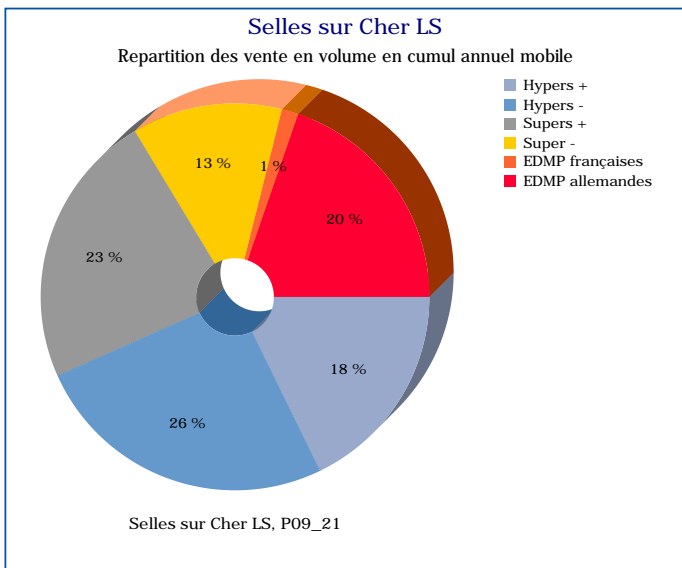
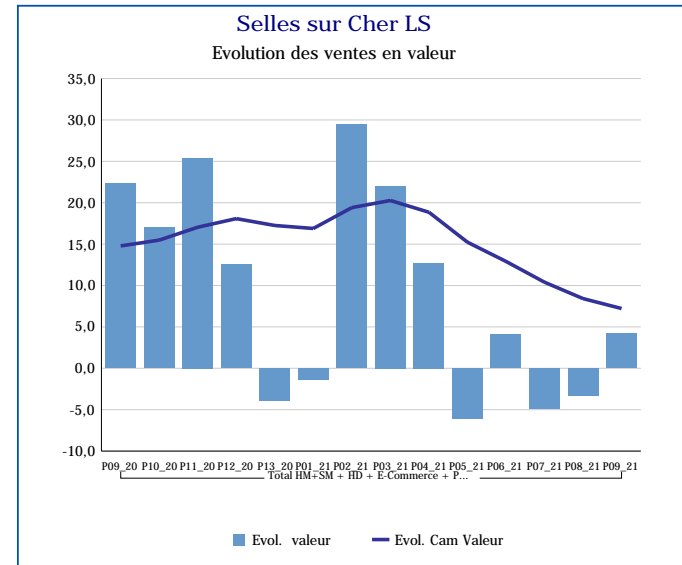
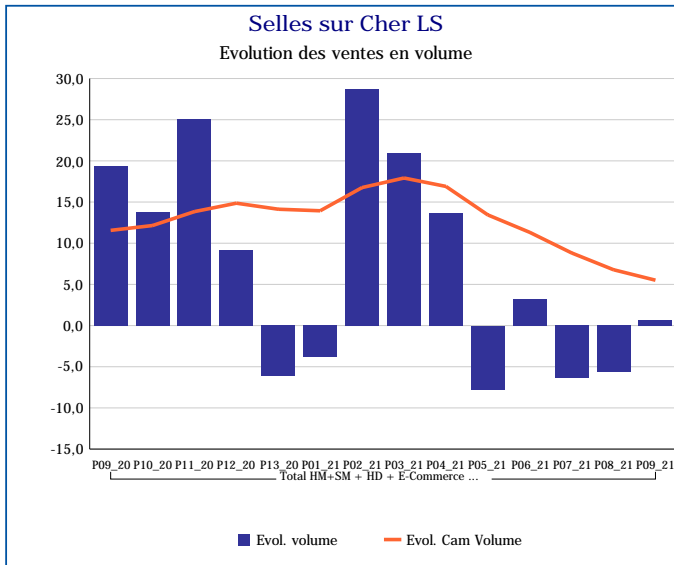


Sainte Maure de Touraine LS	
Total HM+SM + HD + E-Commerce + PROXI	
P09_21	
Ventes en tonnes	75
Evol. volume	14,9 %
CAM volume (tonnes)	912
Evol. Cam Volume	7,0 %
Ventes valeur (k€)	1 482
Evol. valeur	15,8 %
CAM Valeur (K€)	17 869
Evol. Cam Valeur	8,6 %
Prix moyen volume	19,79
Evol.prix moyen en volume	0,7 %
CAM Prix	19,58
Evol. CAM Prix	1,5 %



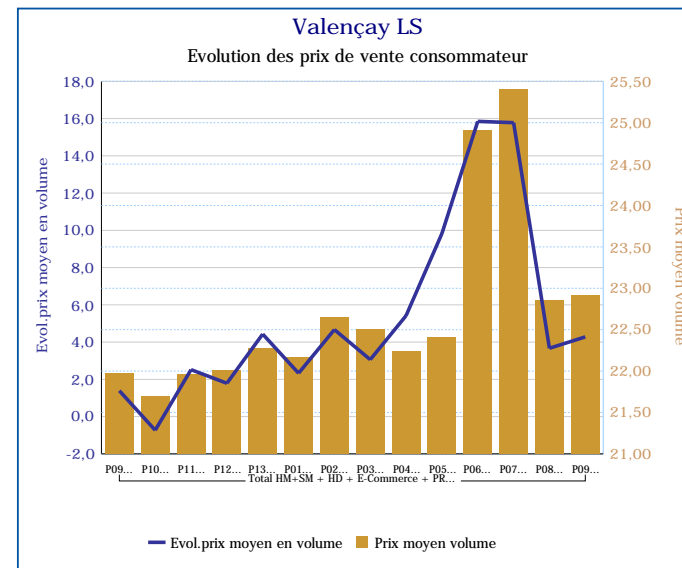
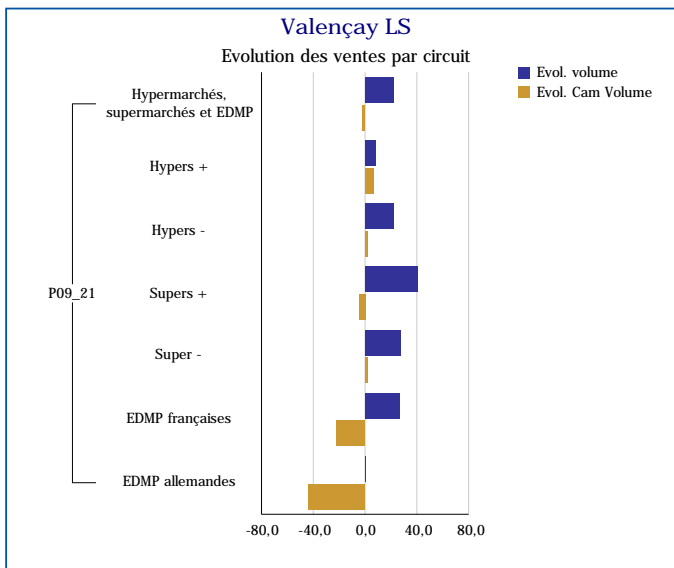
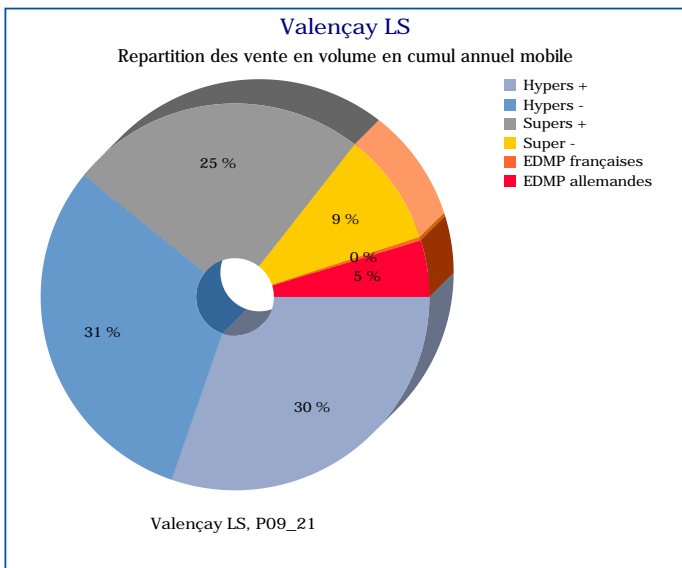
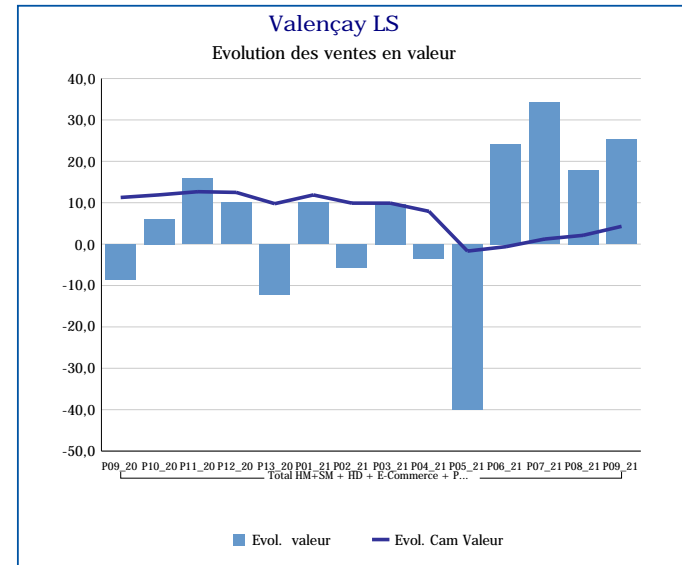
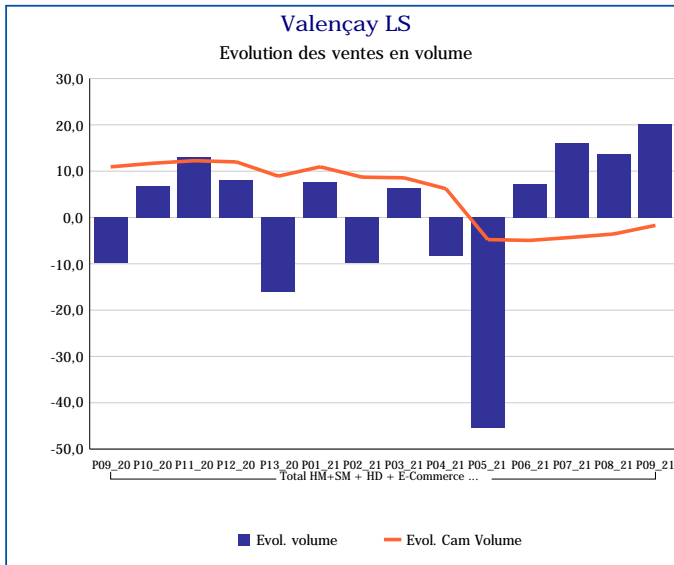
Pour en savoir plus : [Glossaire](#)

Selles sur Cher LS	
Total HM+SM + HD + E-Commerce + PROXI	
P09_21	
Ventes en tonnes	43
Evol. volume	0,6 %
CAM volume (tonnes)	590
Evol. Cam Volume	5,5 %
Ventes valeur (k€)	1 017
Evol. valeur	4,2 %
CAM Valeur (K€)	13 584
Evol. Cam Valeur	7,2 %
Prix moyen volume	23,64
Evol.prix moyen en volume	3,6 %
CAM Prix	23,04
Evol. CAM Prix	1,6 %



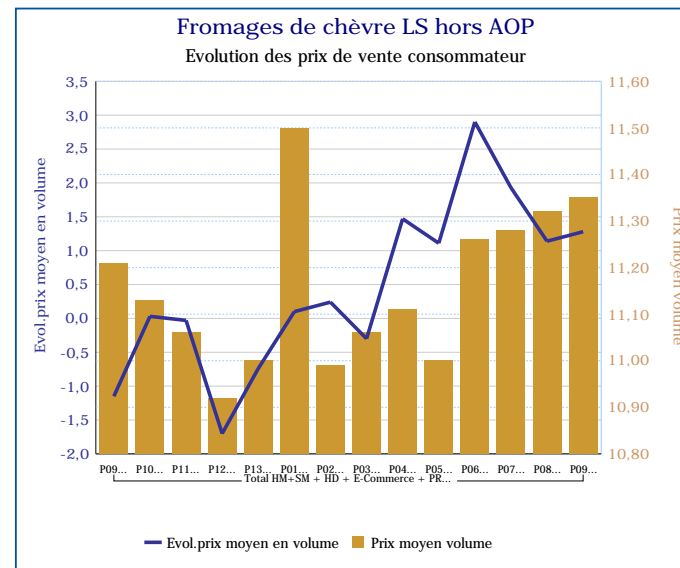
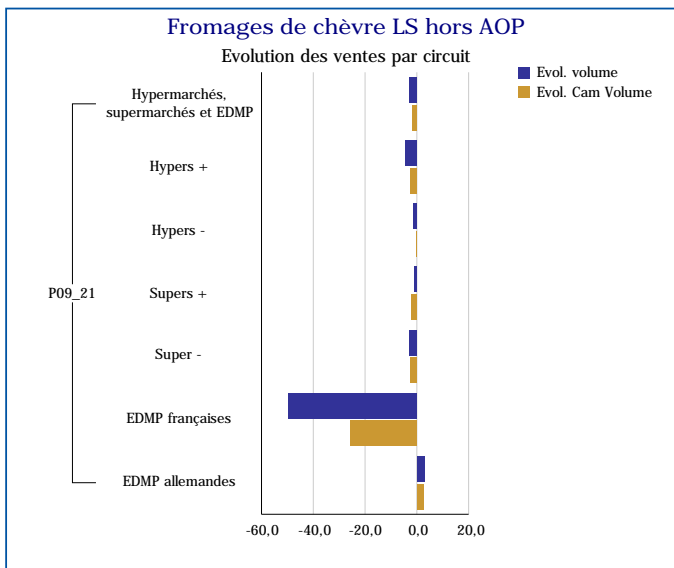
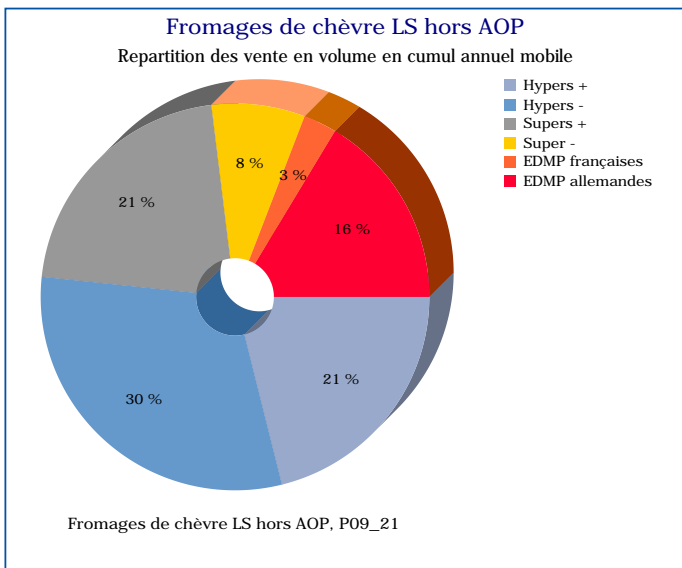
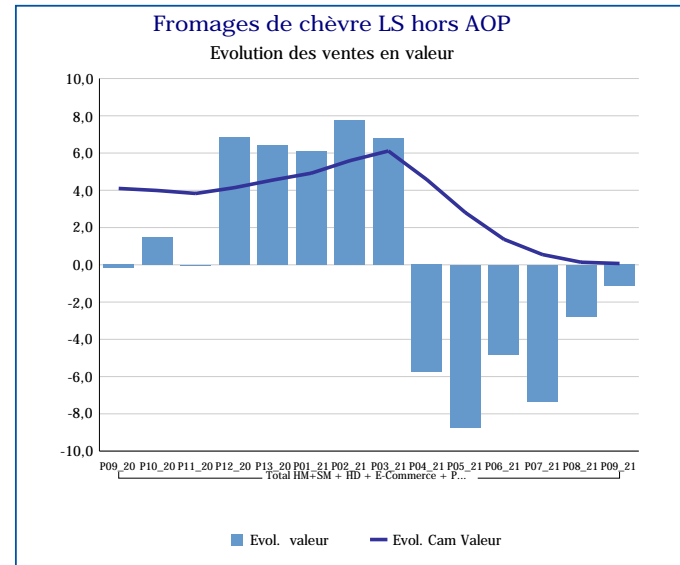
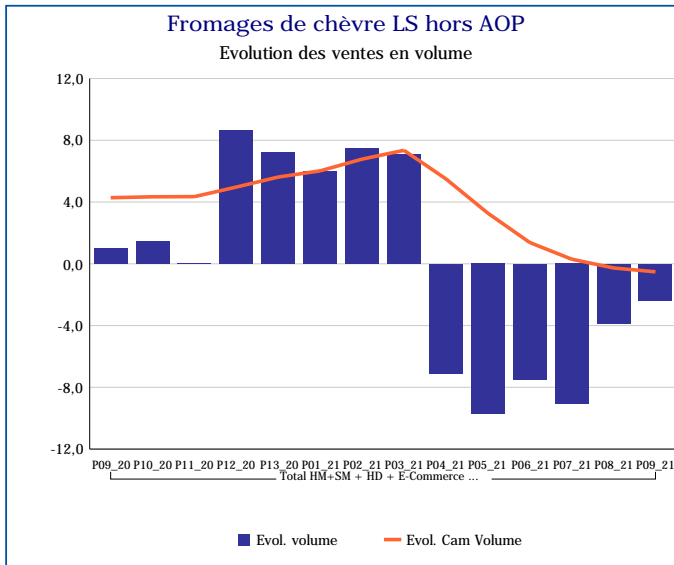
Pour en savoir plus : [Glossaire](#)

Valençay LS	
Total HM+SM + HD + E-Commerce + PROXI	
P09_21	
Ventes en tonnes	7
Evol. volume	20,1 %
CAM volume (tonnes)	99
Evol. Cam Volume	-1,7 %
Ventes valeur (k€)	169
Evol. valeur	25,2 %
CAM Valeur (K€)	2 254
Evol. Cam Valeur	4,3 %
Prix moyen volume	22,91
Evol.prix moyen en volume	4,3 %
CAM Prix	22,79
Evol. CAM Prix	6,1 %



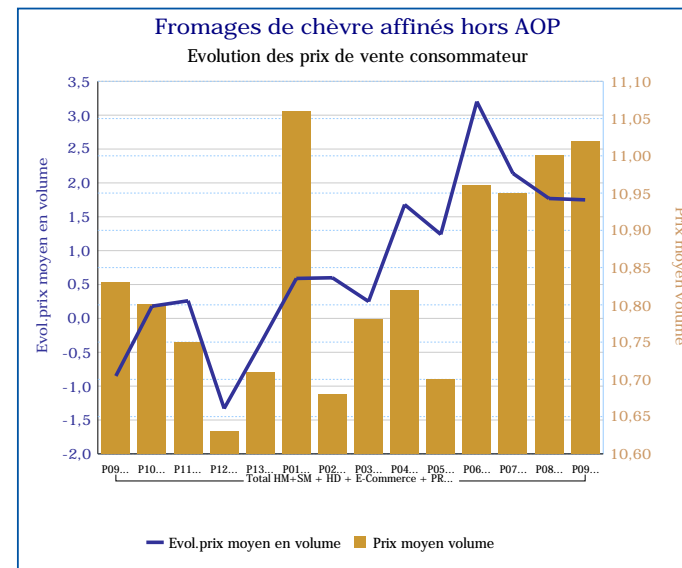
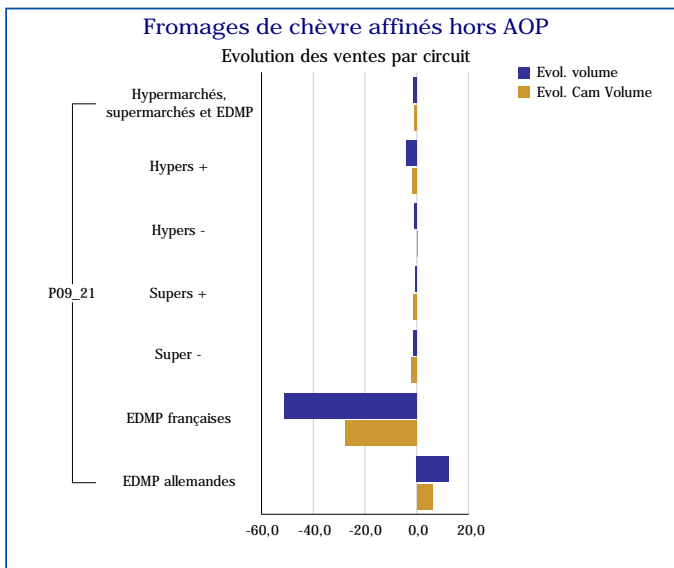
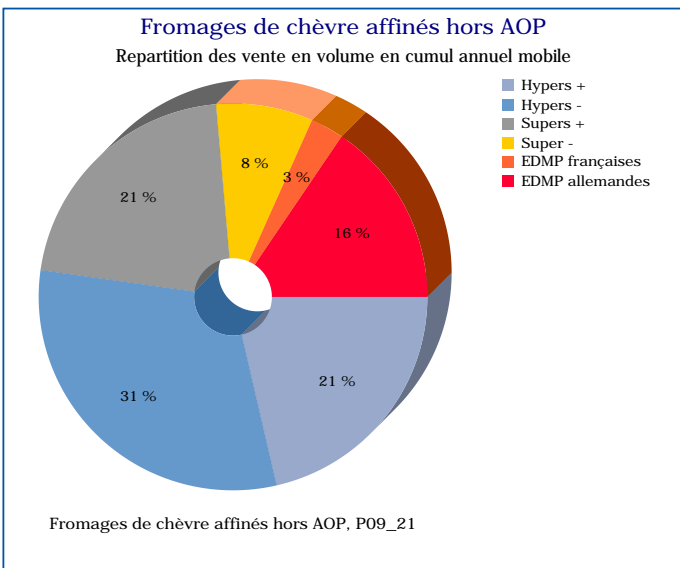
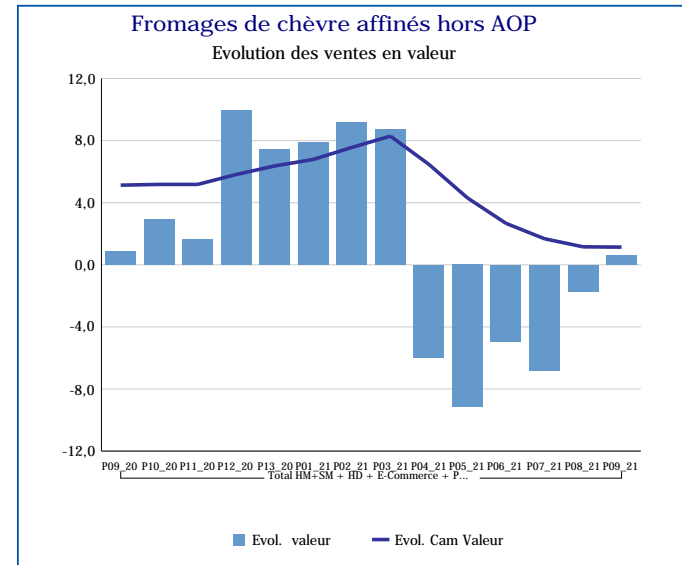
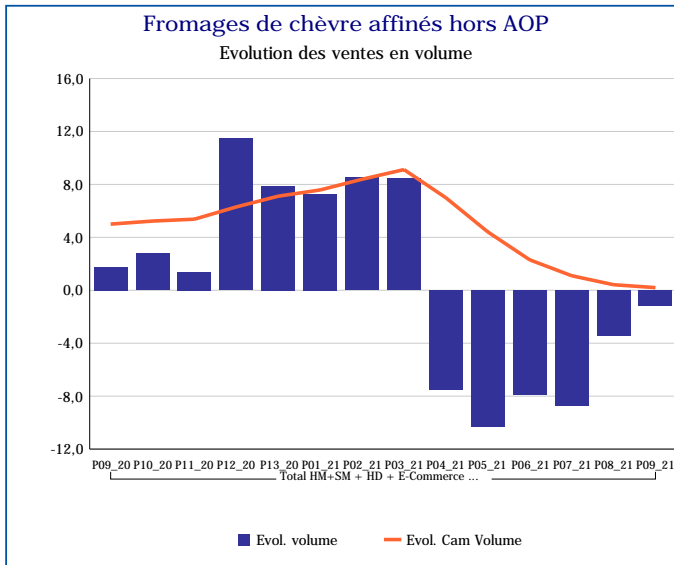
Pour en savoir plus : [Glossaire](#)

Fromages de chèvre LS hors AOP	
Total HM+SM + HD + E-Commerce + PROXI	
P09_21	
Ventes en tonnes	3 577
Evol. volume	-2,4 %
CAM volume (tonnes)	47 900
Evol. Cam Volume	-0,5 %
Ventes valeur (k€)	40 616
Evol. valeur	-1,1 %
CAM Valeur (K€)	534 091
Evol. Cam Valeur	0,1 %
Prix moyen volume	11,35
Evol.prix moyen en volume	1,3 %
CAM Prix	11,15
Evol. CAM Prix	0,6 %



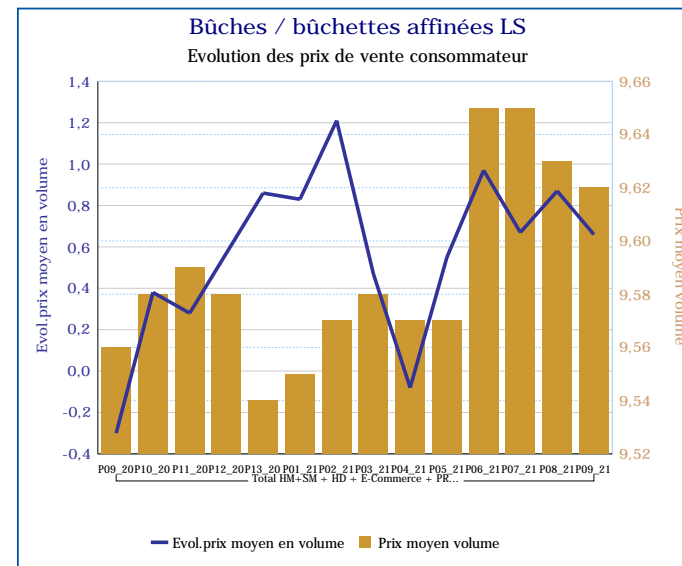
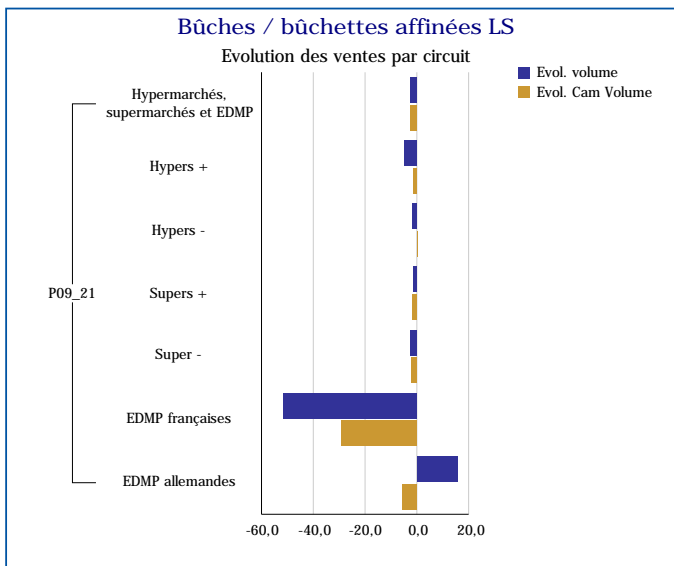
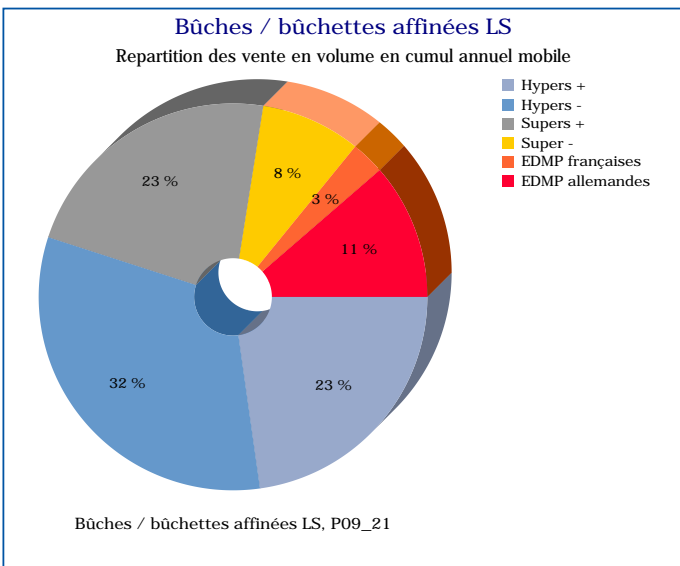
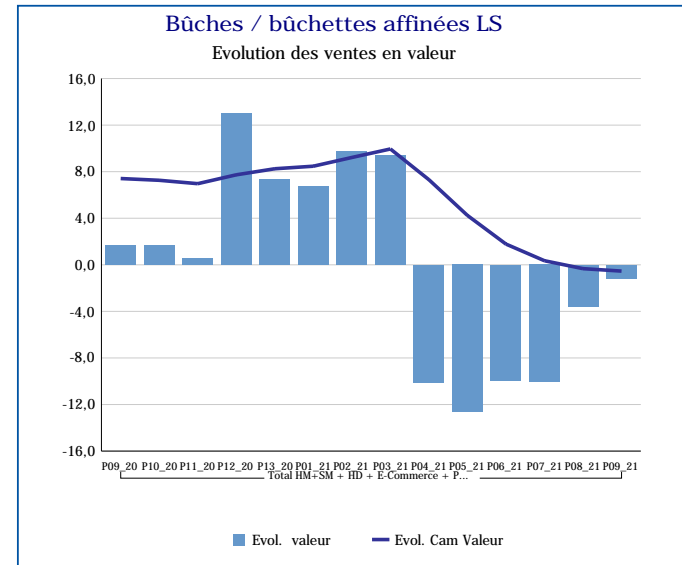
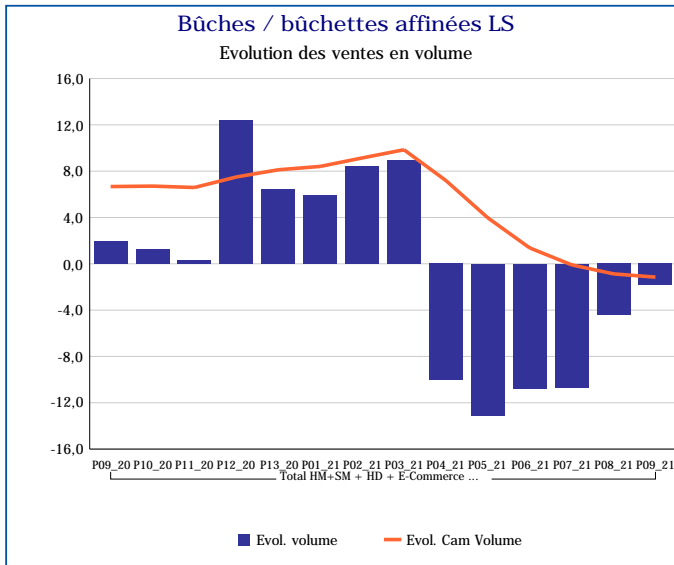
Pour en savoir plus : [Glossaire](#)

Fromages de chèvre affinés hors AOP	
Total HM+SM + HD + E-Commerce + PROXI	
P09_21	
Ventes en tonnes	3 053
Evol. volume	-1,2 %
CAM volume (tonnes)	41 140
Evol. Cam Volume	0,2 %
Ventes valeur (k€)	33 635
Evol. valeur	0,6 %
CAM Valeur (K€)	445 707
Evol. Cam Valeur	1,1 %
Prix moyen volume	11,02
Evol.prix moyen en volume	1,8 %
CAM Prix	10,83
Evol. CAM Prix	0,9 %



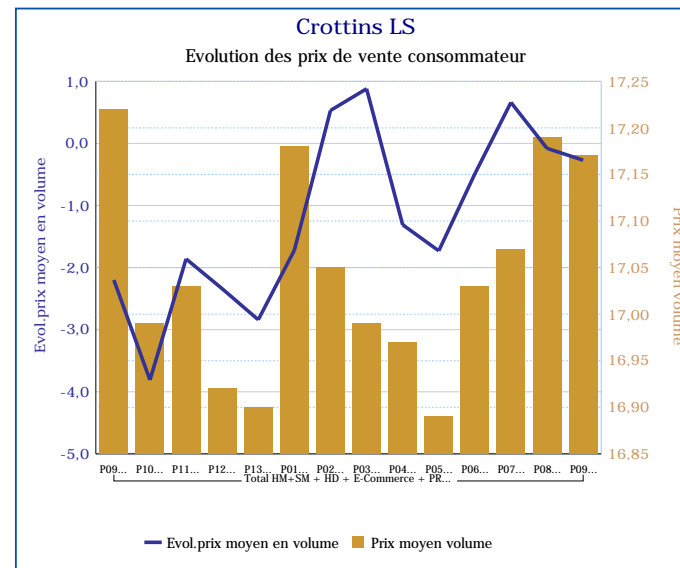
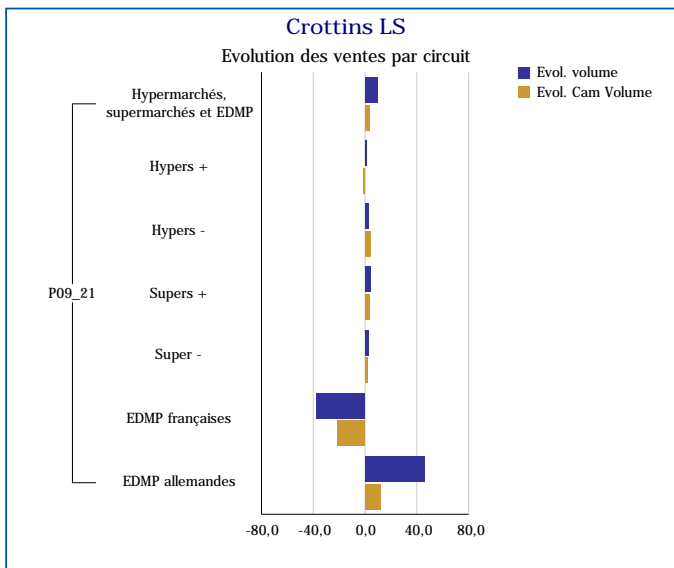
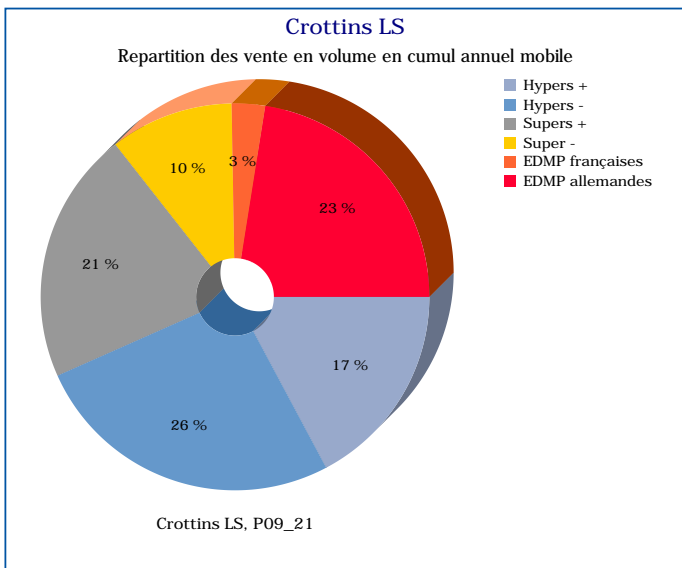
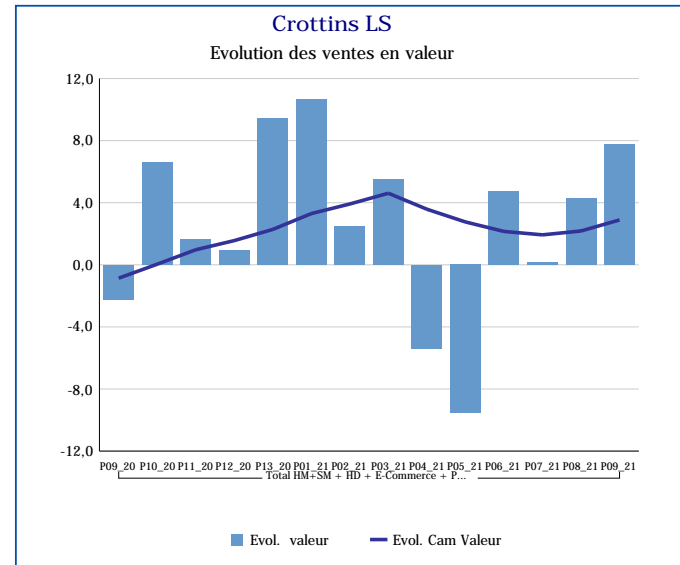
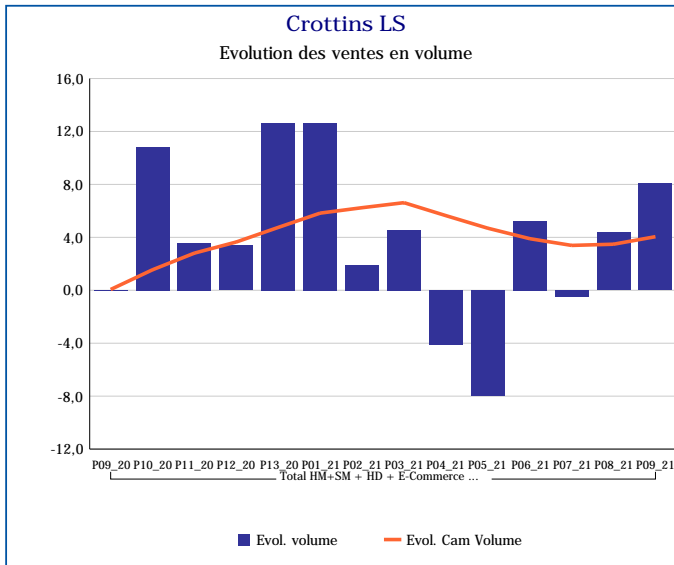
Pour en savoir plus : [Glossaire](#)

Bûches / bûchettes affinées LS	
Total HM+SM + HD + E-Commerce + PROXI	
P09_21	
Ventes en tonnes	2 363
Evol. volume	-1,8 %
CAM volume (tonnes)	31 883
Evol. Cam Volume	-1,2 %
Ventes valeur (k€)	22 734
Evol. valeur	-1,2 %
CAM Valeur (K€)	305 792
Evol. Cam Valeur	-0,5 %
Prix moyen volume	9,62
Evol.prix moyen en volume	0,7 %
CAM Prix	9,59
Evol. CAM Prix	0,6 %



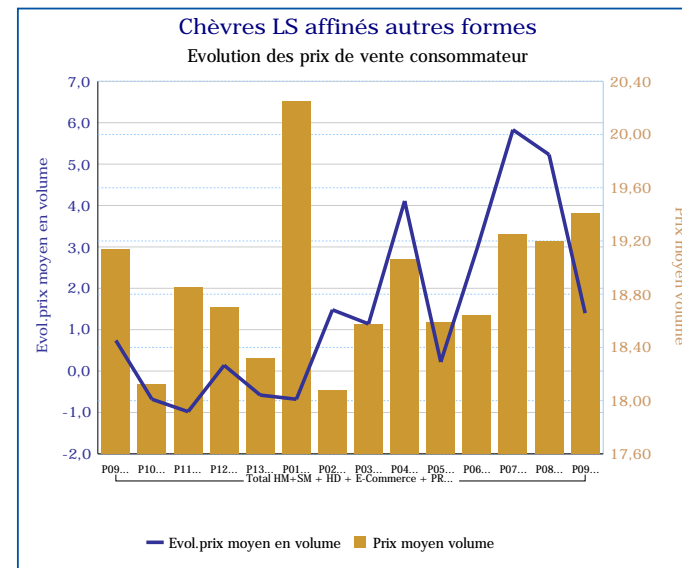
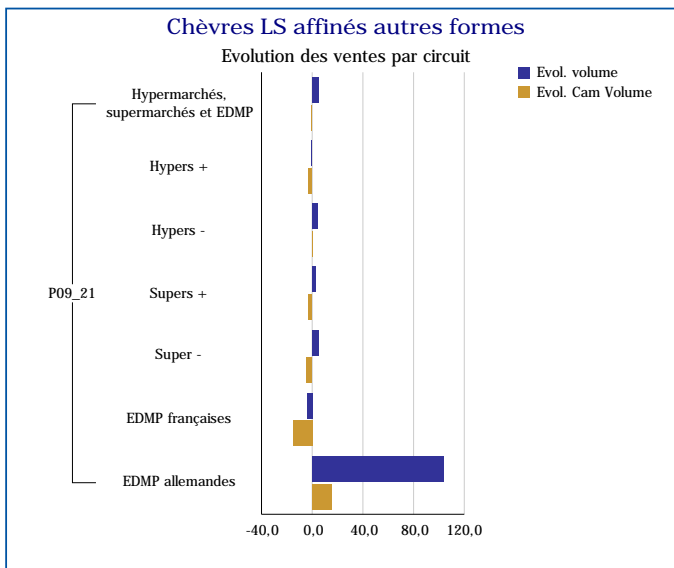
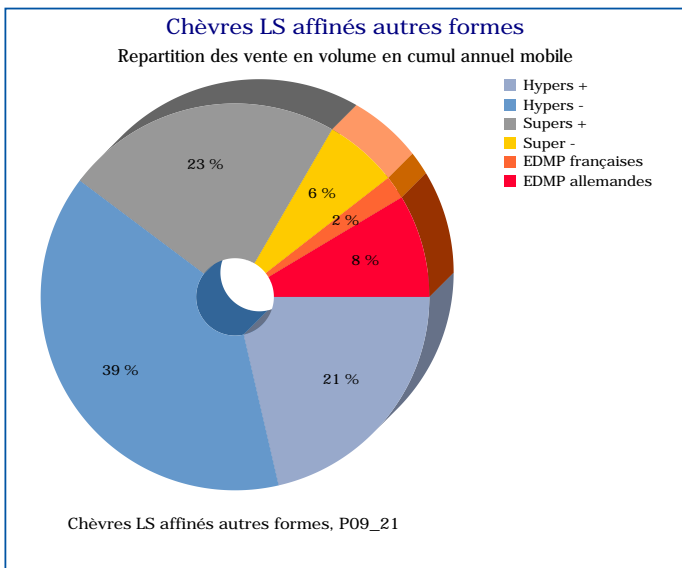
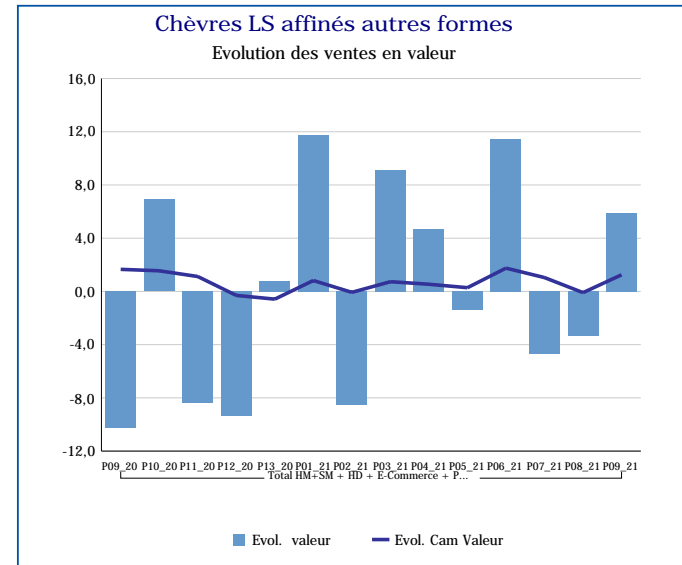
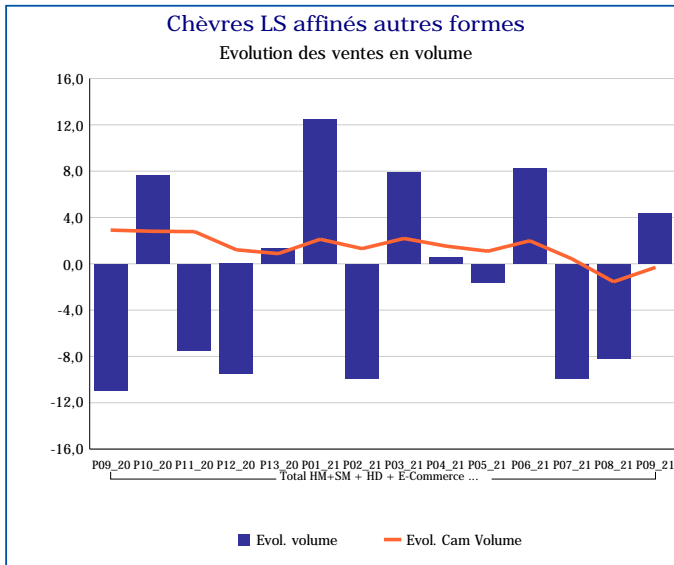
Pour en savoir plus : [Glossaire](#)

Crottins LS	
Total HM+SM + HD + E-Commerce + PROXI	
P09_21	
Ventes en tonnes	152
Evol. volume	8,1 %
CAM volume (tonnes)	2 079
Evol. Cam Volume	4,0 %
Ventes valeur (k€)	2 613
Evol. valeur	7,8 %
CAM Valeur (K€)	35 410
Evol. Cam Valeur	2,9 %
Prix moyen volume	17,17
Evol.prix moyen en volume	-0,3 %
CAM Prix	17,03
Evol. CAM Prix	-1,1 %



Pour en savoir plus : [Glossaire](#)

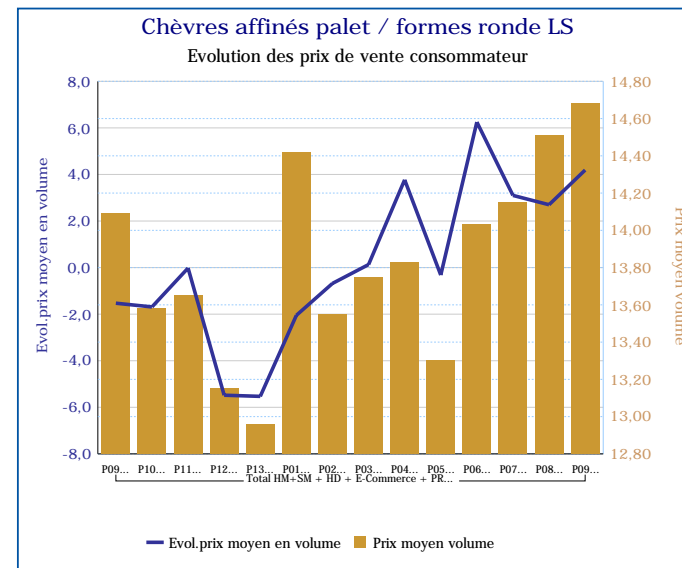
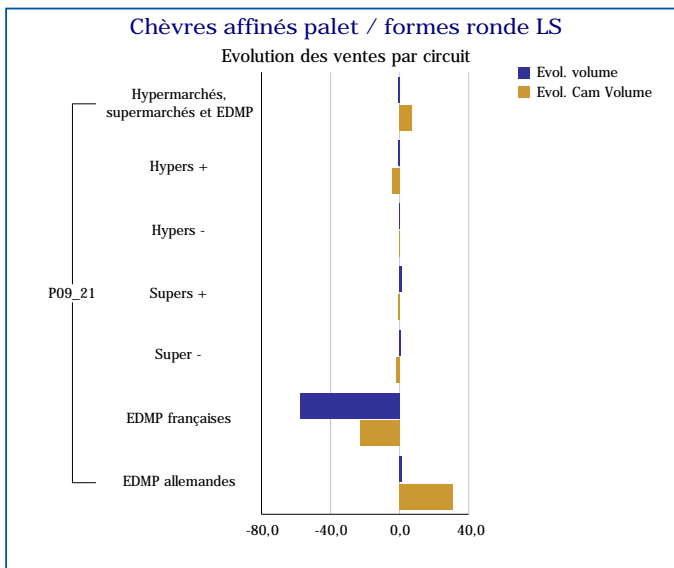
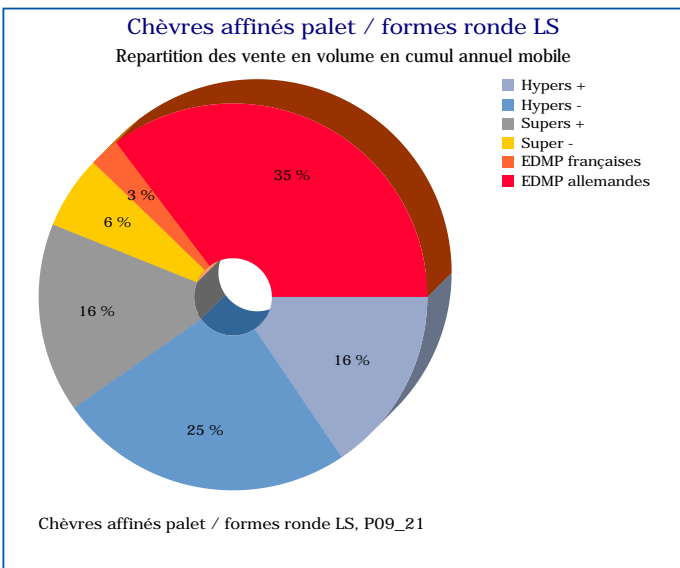
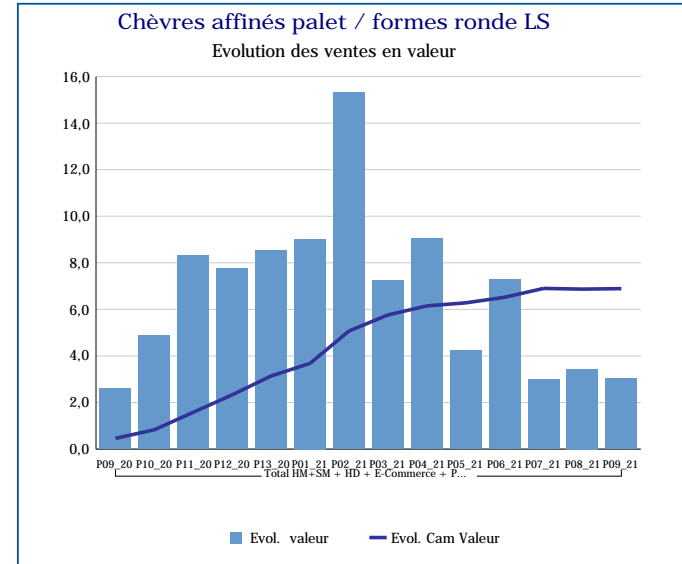
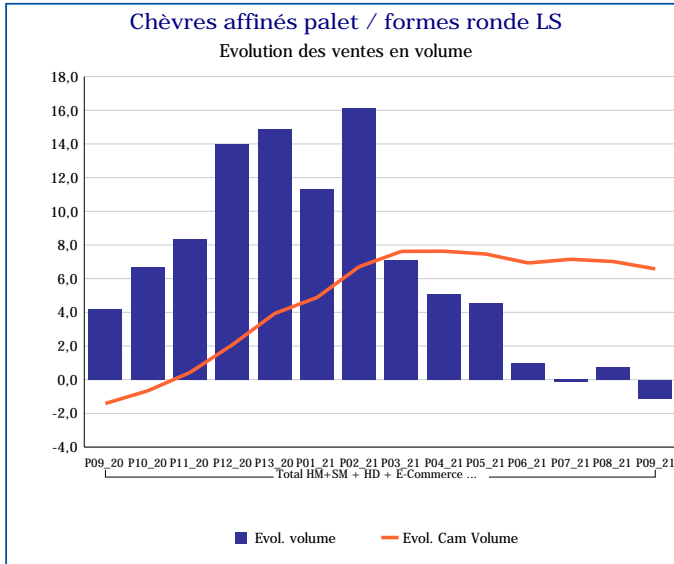
Chèvres LS affinés autres formes	
Total HM+SM + HD + E-Commerce + PROXI	
P09_21	
Ventes en tonnes	84
Evol. volume	4,4 %
CAM volume (tonnes)	1 069
Evol. Cam Volume	-0,3 %
Ventes valeur (k€)	1 635
Evol. valeur	5,9 %
CAM Valeur (K€)	20 158
Evol. Cam Valeur	1,2 %
Prix moyen volume	19,41
Evol.prix moyen en volume	1,4 %
CAM Prix	18,86
Evol. CAM Prix	1,6 %



Pour en savoir plus : [Glossaire](#)

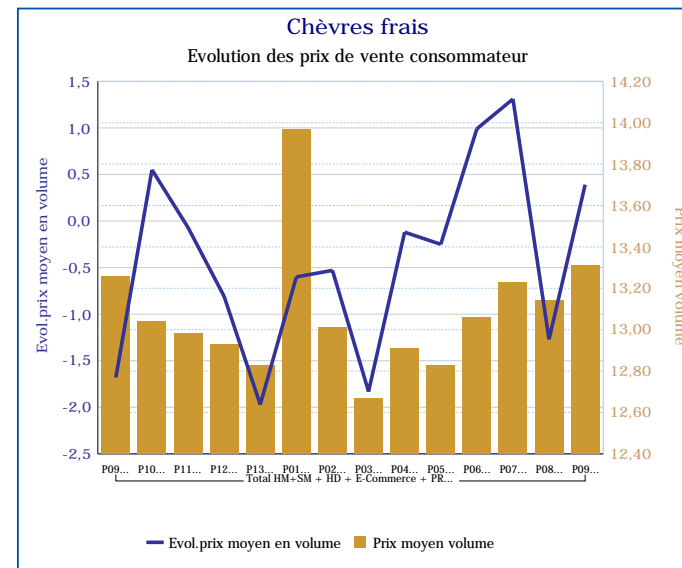
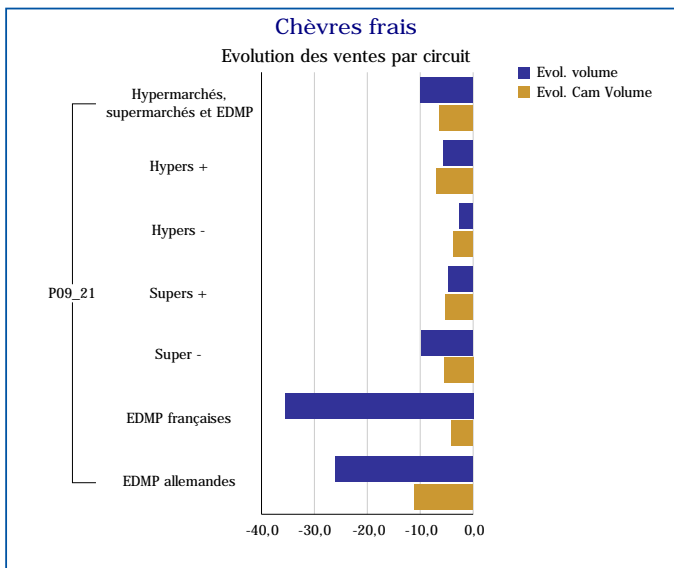
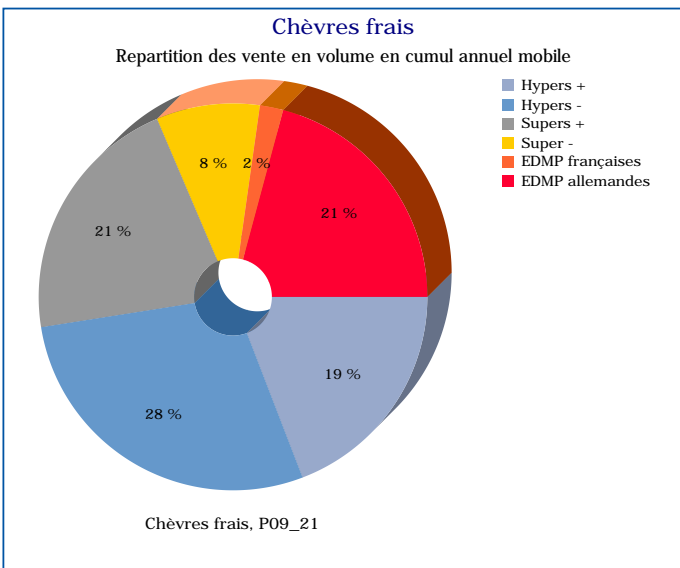
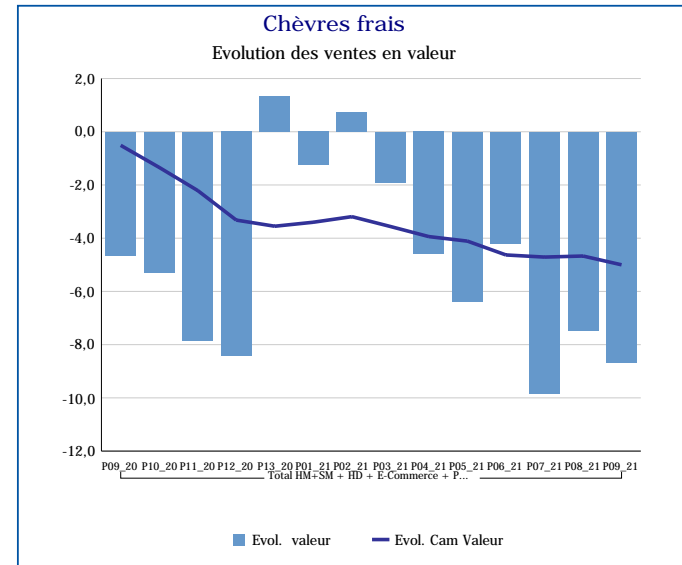
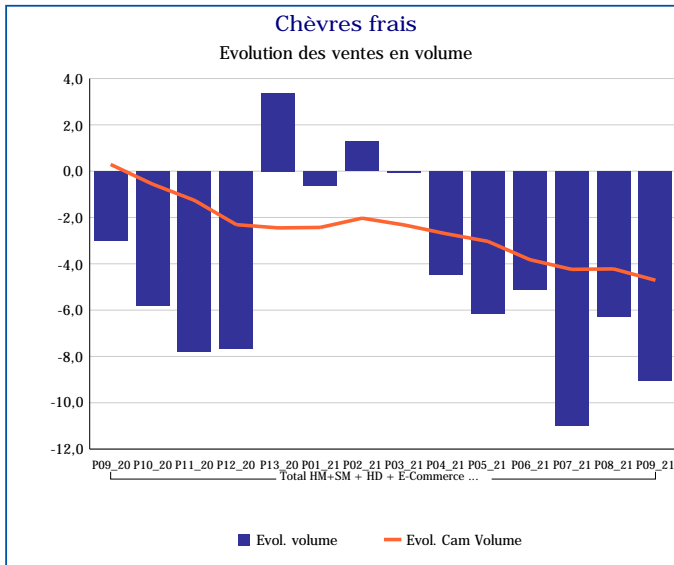


Chèvres affinés palet / formes ronde LS	
Total HM+SM + HD + E-Commerce + PROXI	
P09_21	
Ventes en tonnes	449
Evol. volume	-1,1 %
CAM volume (tonnes)	6 059
Evol. Cam Volume	6,6 %
Ventes valeur (k€)	6 586
Evol. valeur	3,0 %
CAM Valeur (K€)	83 602
Evol. Cam Valeur	6,9 %
Prix moyen volume	14,68
Evol.prix moyen en volume	4,2 %
CAM Prix	13,80
Evol. CAM Prix	0,3 %



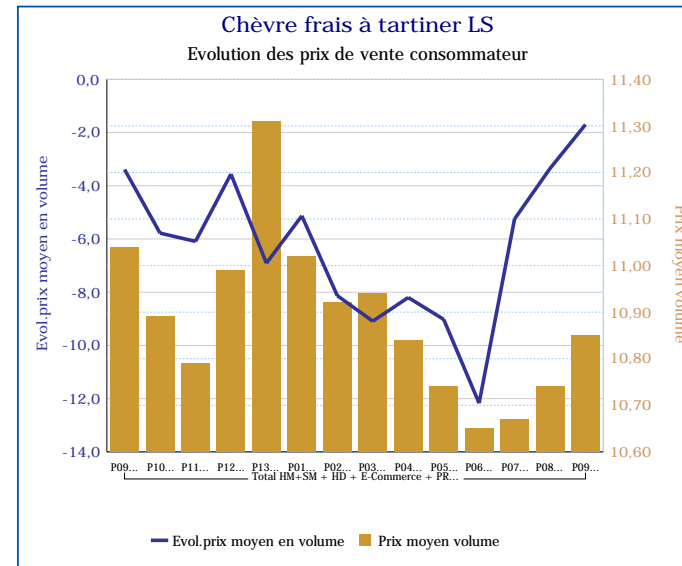
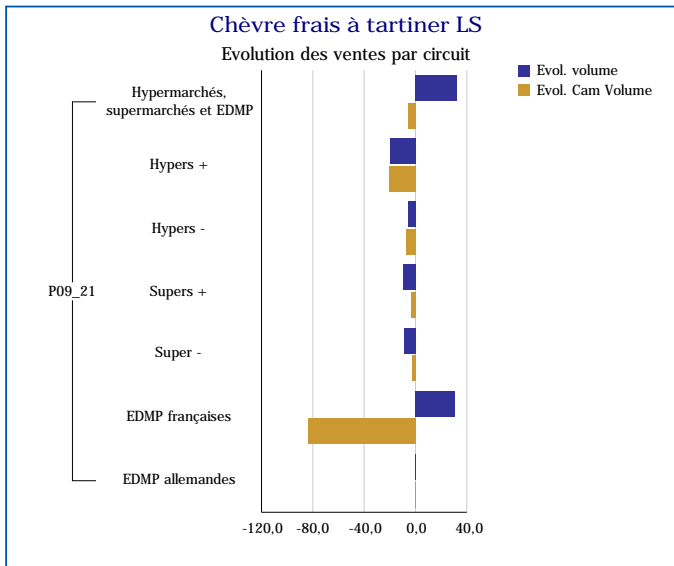
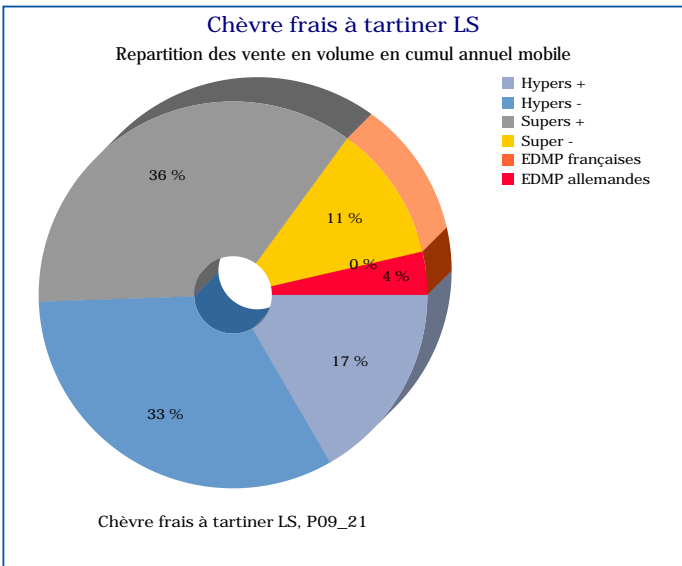
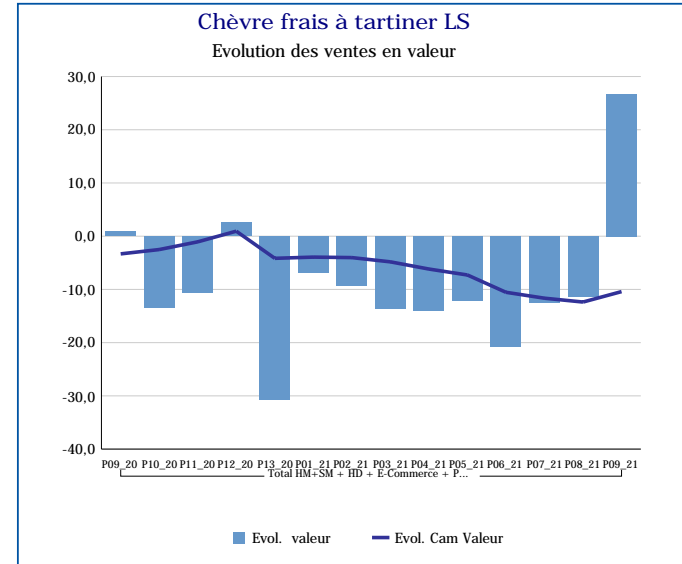
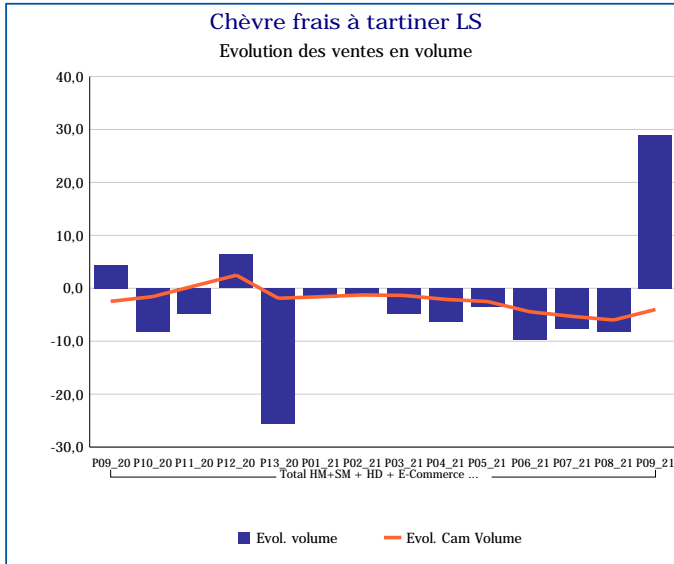
Pour en savoir plus : [Glossaire](#)

Chèvres frais	
Total HM+SM + HD + E-Commerce + PROXI	
P09_21	
Ventes en tonnes	524
Evol. volume	-9,0 %
CAM volume (tonnes)	6 760
Evol. Cam Volume	-4,7 %
Ventes valeur (k€)	6 981
Evol. valeur	-8,7 %
CAM Valeur (K€)	88 384
Evol. Cam Valeur	-5,0 %
Prix moyen volume	13,31
Evol.prix moyen en volume	0,4 %
CAM Prix	13,07
Evol. CAM Prix	-0,3 %



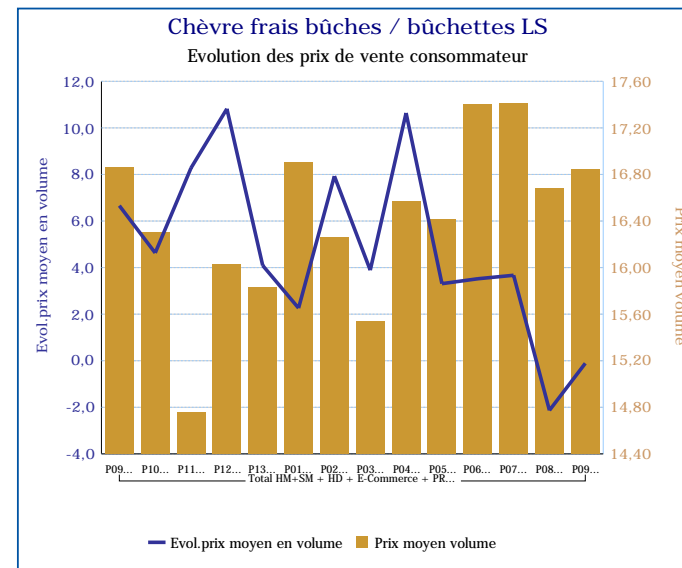
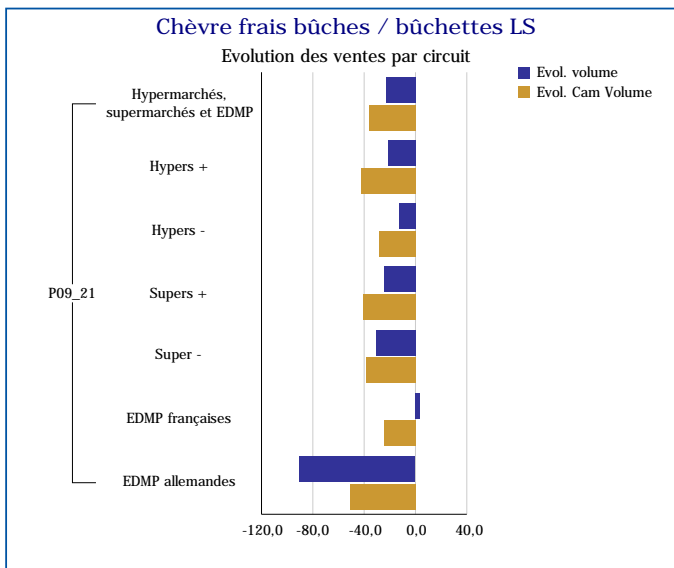
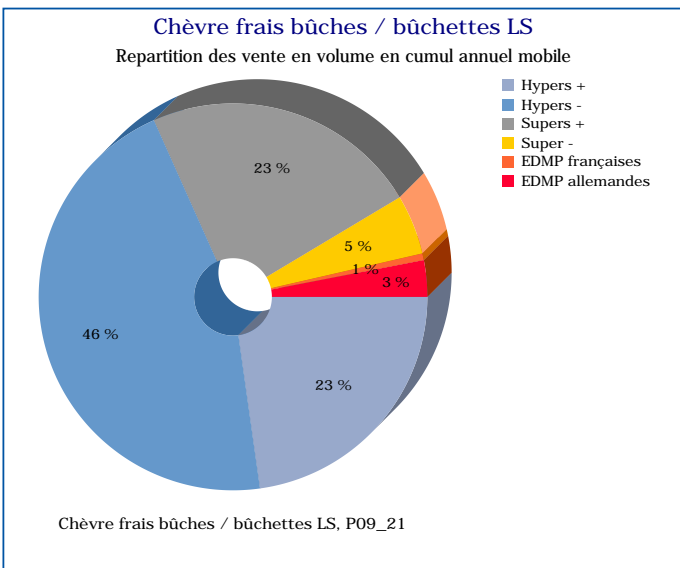
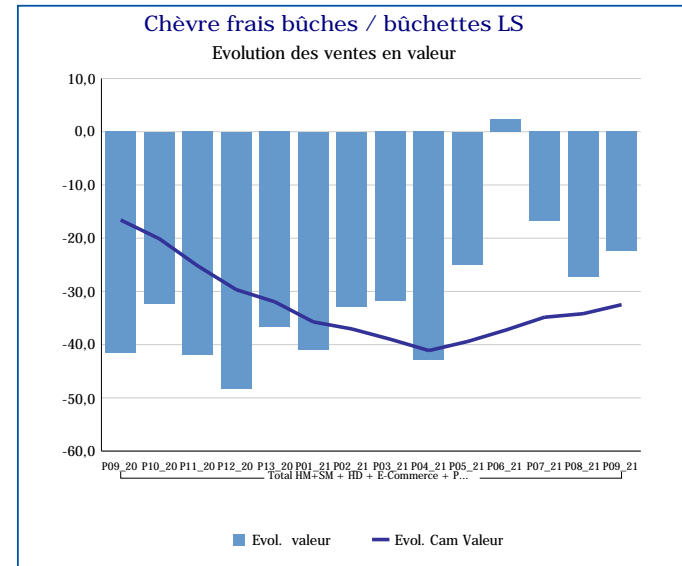
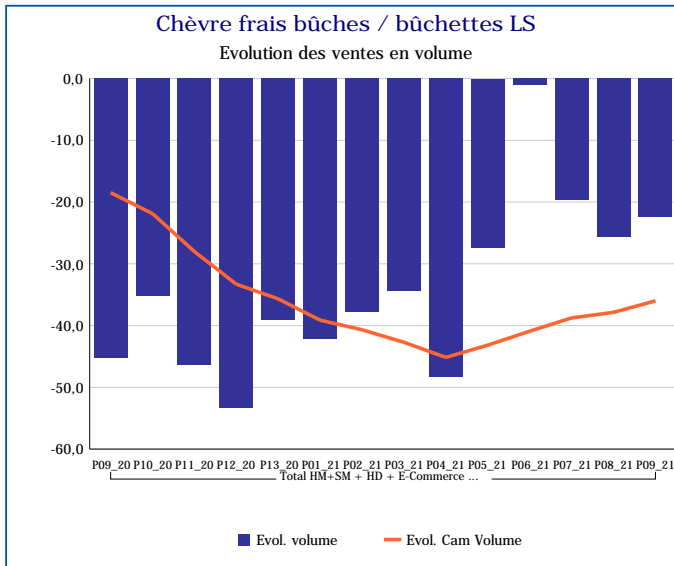
Pour en savoir plus : [Glossaire](#)

Chèvre frais à tartiner LS	
Total HM+SM + HD + E-Commerce + PROXI	
P09_21	
Ventes en tonnes	29
Evol. volume	28,9 %
CAM volume (tonnes)	273
Evol. Cam Volume	-4,0 %
Ventes valeur (k€)	316
Evol. valeur	26,7 %
CAM Valeur (K€)	2 964
Evol. Cam Valeur	-10,4 %
Prix moyen volume	10,85
Evol.prix moyen en volume	-1,7 %
CAM Prix	10,87
Evol. CAM Prix	-6,7 %



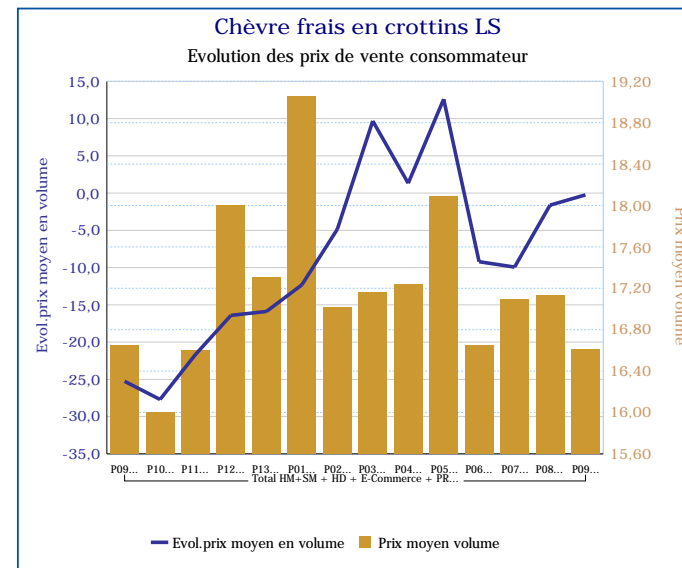
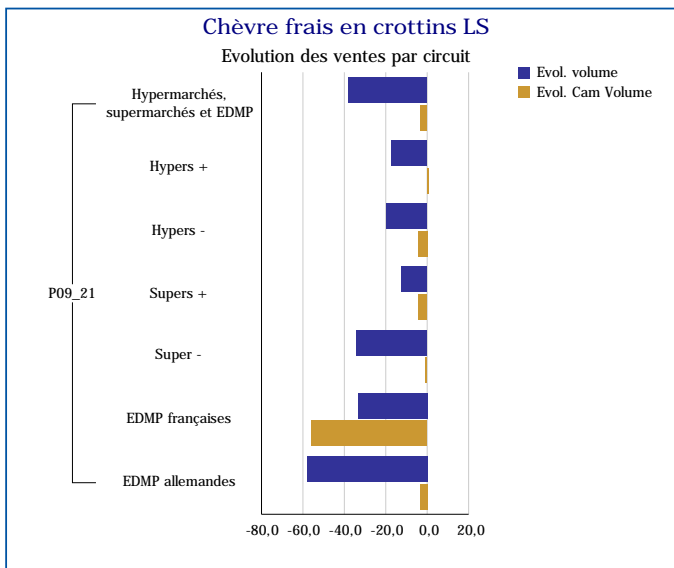
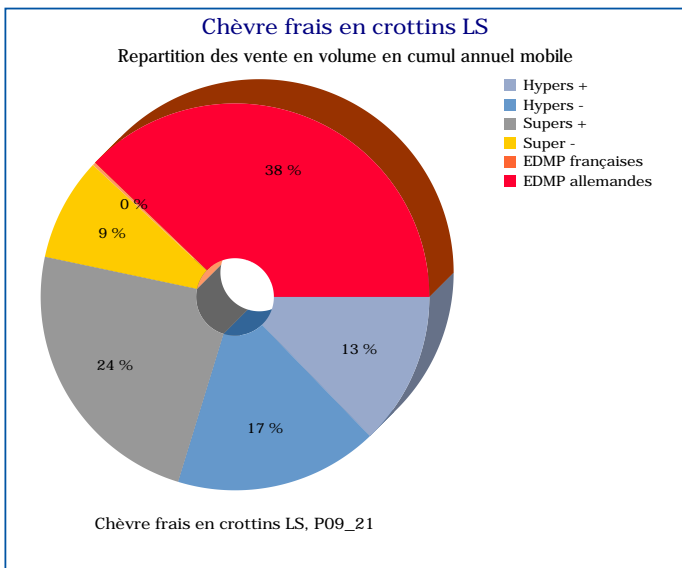
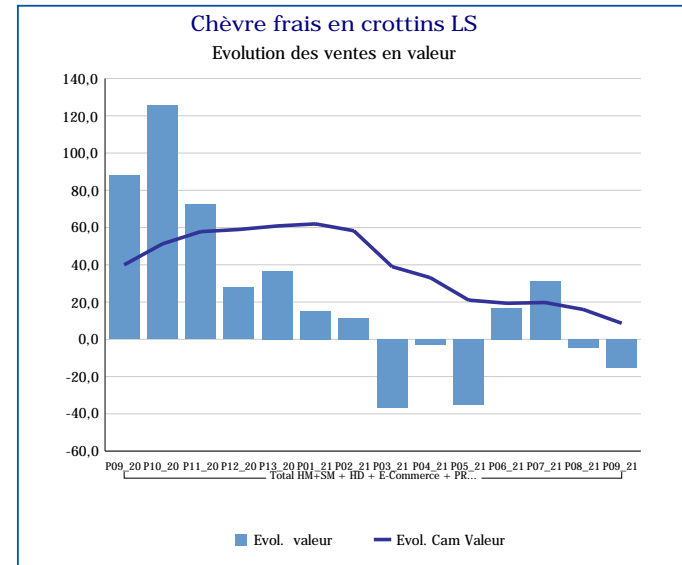
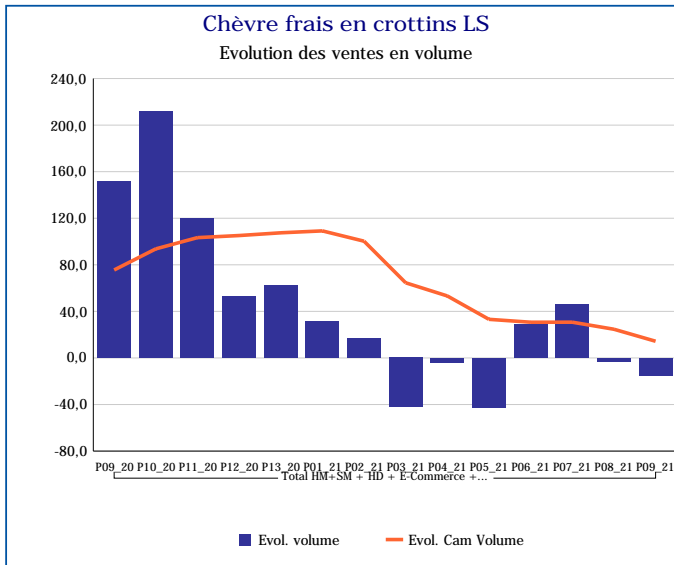
Pour en savoir plus : [Glossaire](#)

Chèvre frais bûches / bûchettes LS	
Total HM+SM + HD + E-Commerce + PROXI	
P09_21	
Ventes en tonnes	34
Evol. volume	-22,4 %
CAM volume (tonnes)	431
Evol. Cam Volume	-36,0 %
Ventes valeur (k€)	569
Evol. valeur	-22,4 %
CAM Valeur (K€)	7 044
Evol. Cam Valeur	-32,5 %
Prix moyen volume	16,84
Evol.prix moyen en volume	-0,1 %
CAM Prix	16,32
Evol. CAM Prix	5,5 %



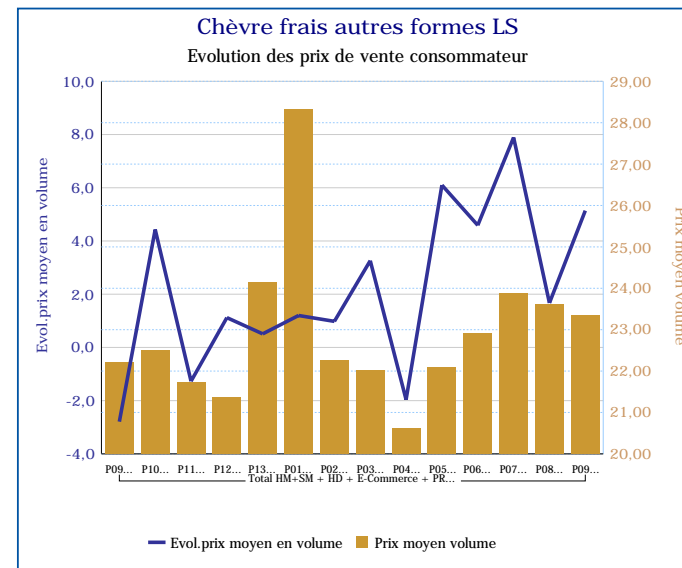
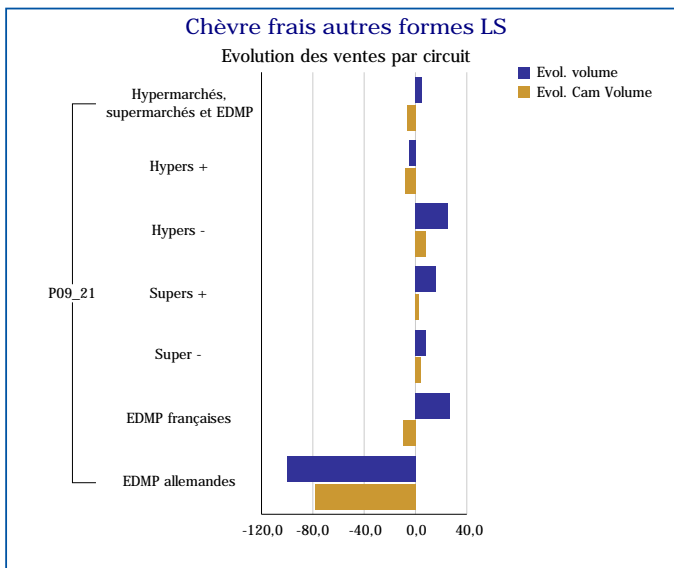
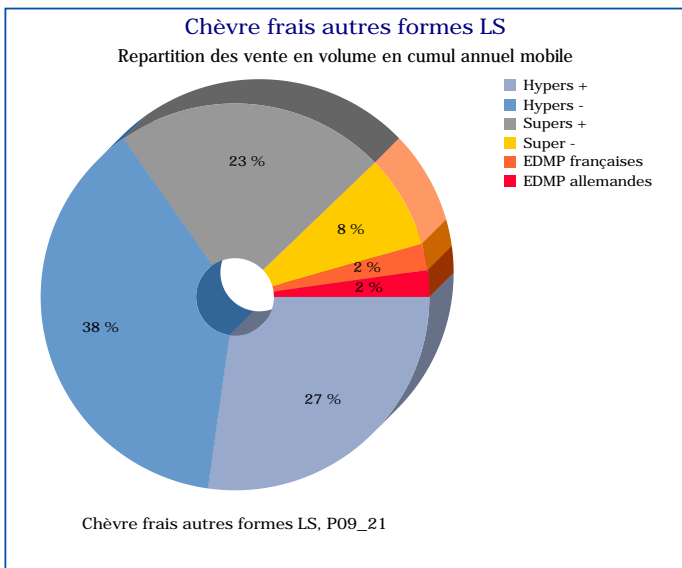
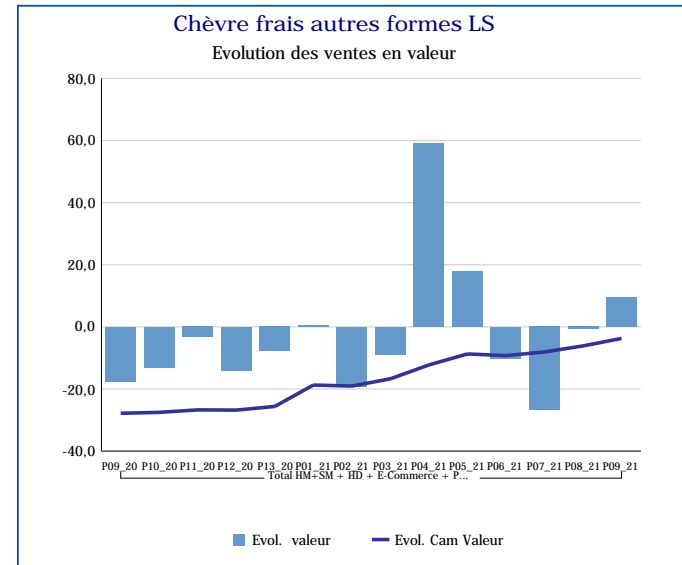
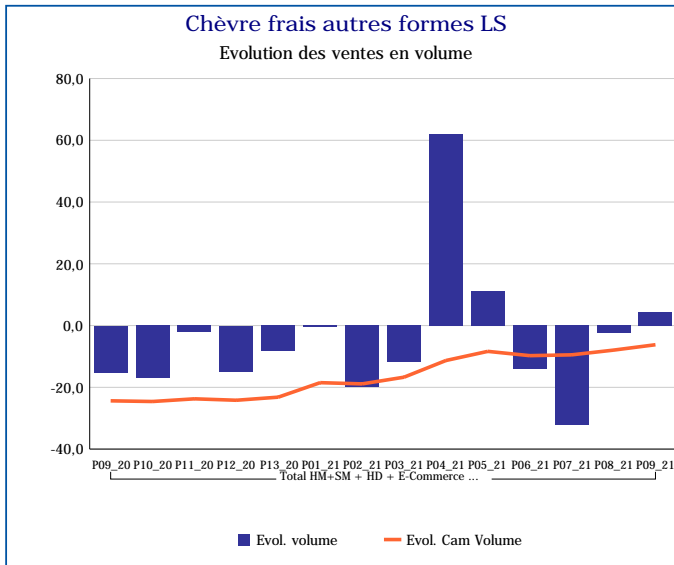
Pour en savoir plus : [Glossaire](#)

Chèvre frais en crottins LS	
Total HM+SM + HD + E-Commerce + PROXI	
P09_21	
Ventes en tonnes	4
Evol. volume	-14,9 %
CAM volume (tonnes)	41
Evol. Cam Volume	14,4 %
Ventes valeur (k€)	59
Evol. valeur	-15,1 %
CAM Valeur (K€)	707
Evol. Cam Valeur	8,6 %
Prix moyen volume	16,61
Evol.prix moyen en volume	-0,2 %
CAM Prix	17,08
Evol. CAM Prix	-5,0 %



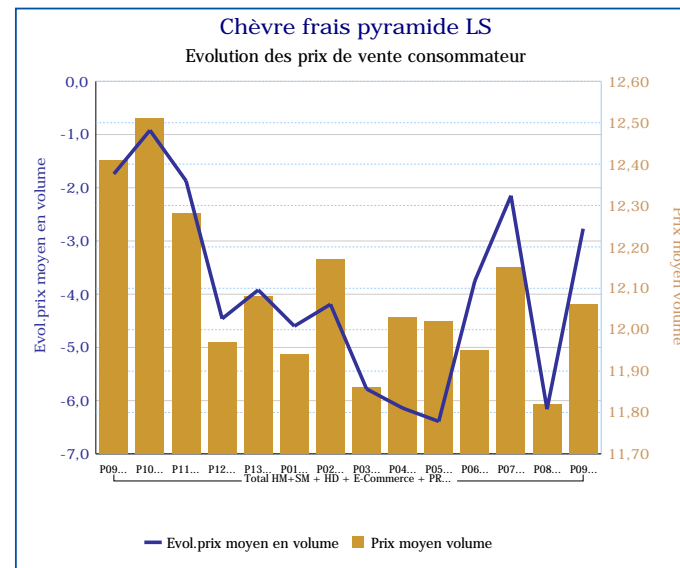
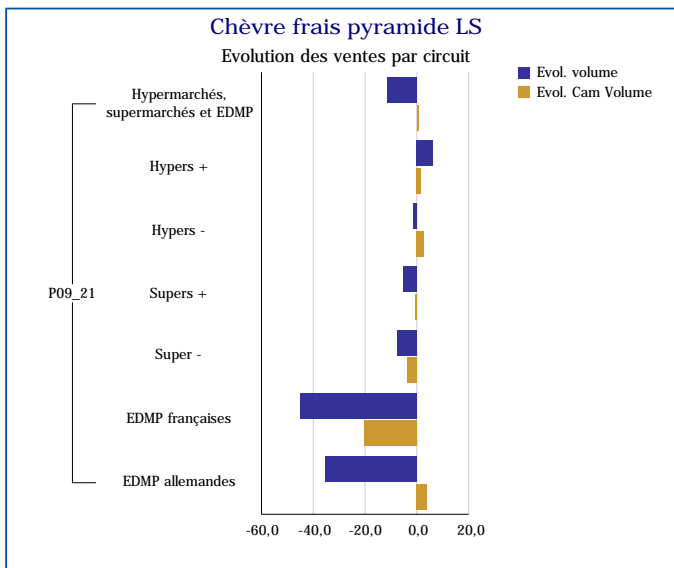
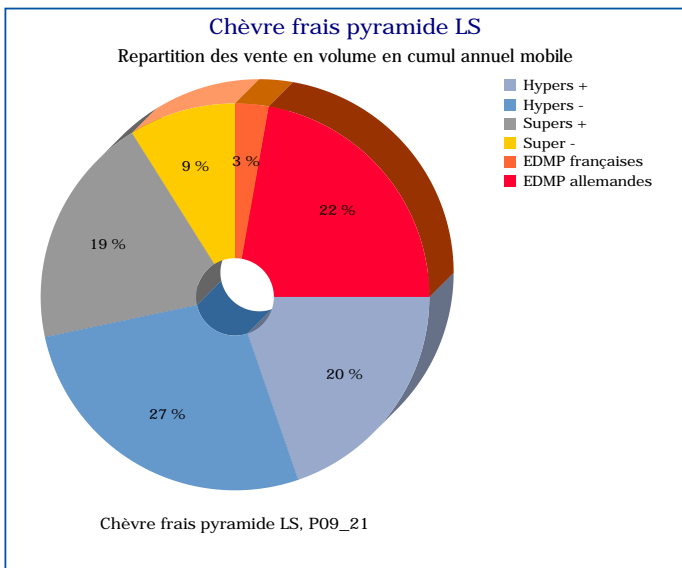
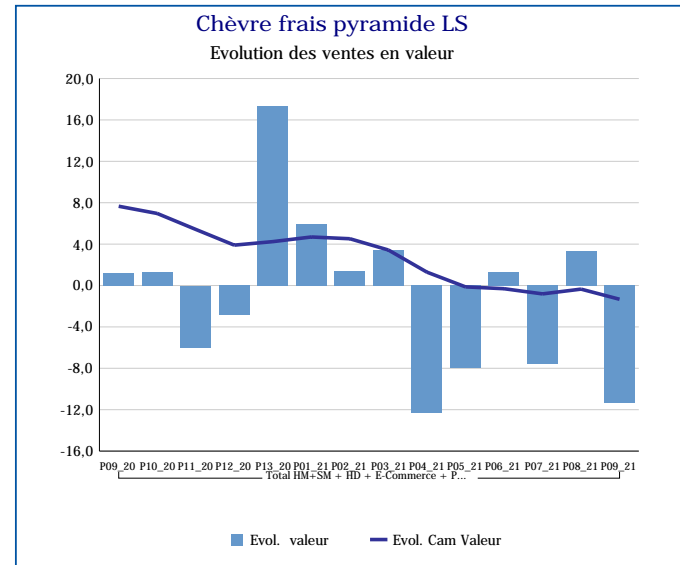
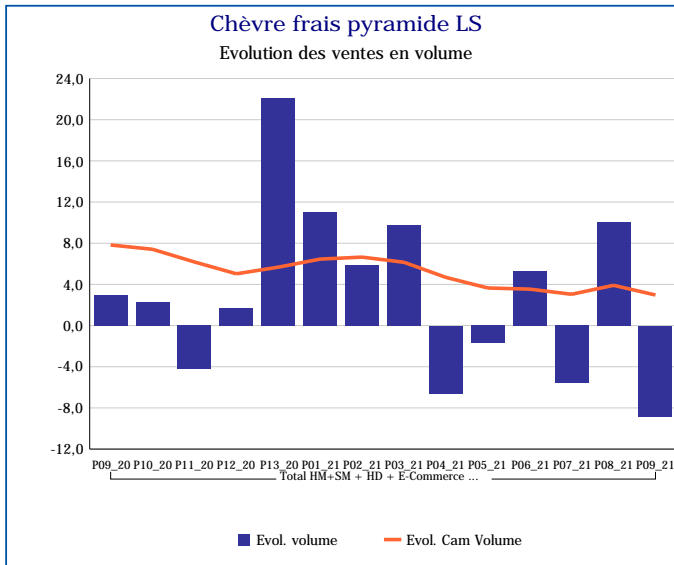
Pour en savoir plus : [Glossaire](#)

Chèvre frais autres formes LS	
Total HM+SM + HD + E-Commerce + PROXI	
P09_21	
Ventes en tonnes	13
Evol. volume	4,3 %
CAM volume (tonnes)	138
Evol. Cam Volume	-6,2 %
Ventes valeur (k€)	301
Evol. valeur	9,6 %
CAM Valeur (K€)	3 252
Evol. Cam Valeur	-3,7 %
Prix moyen volume	23,34
Evol.prix moyen en volume	5,1 %
CAM Prix	23,57
Evol. CAM Prix	2,7 %



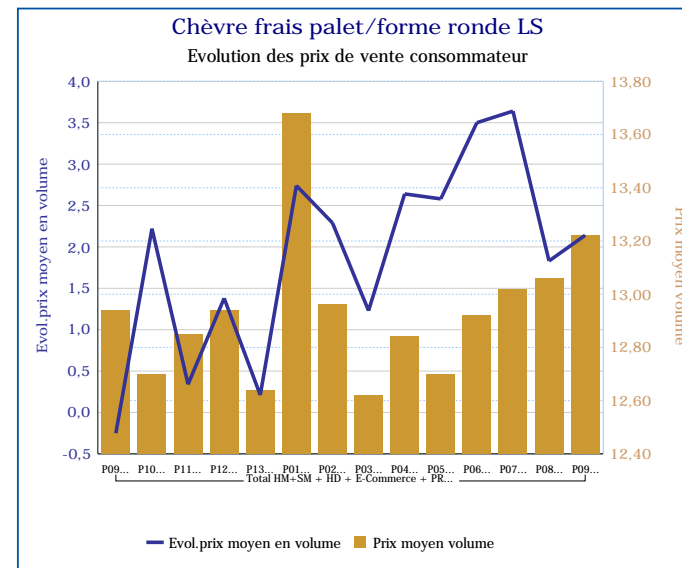
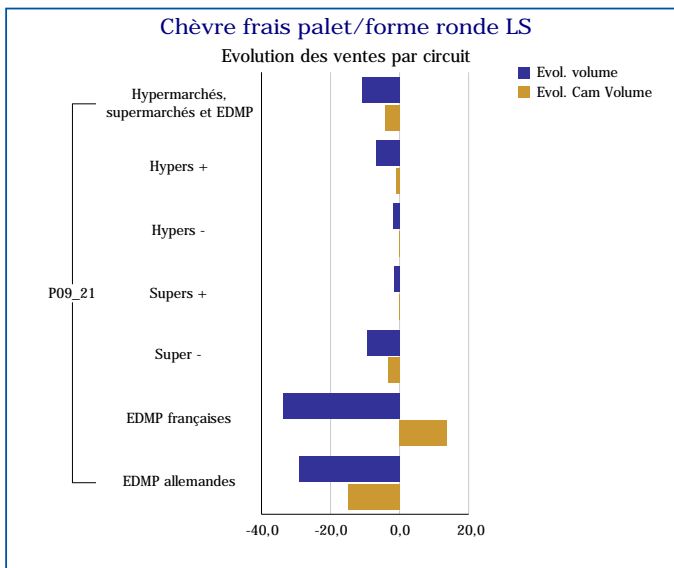
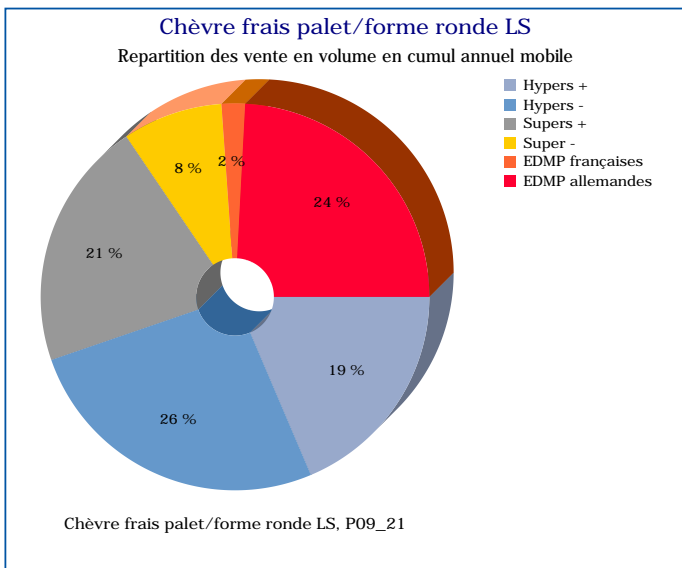
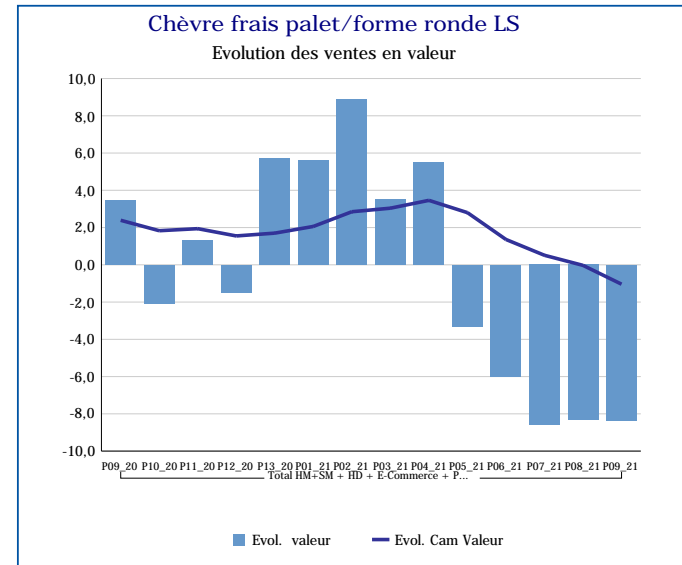
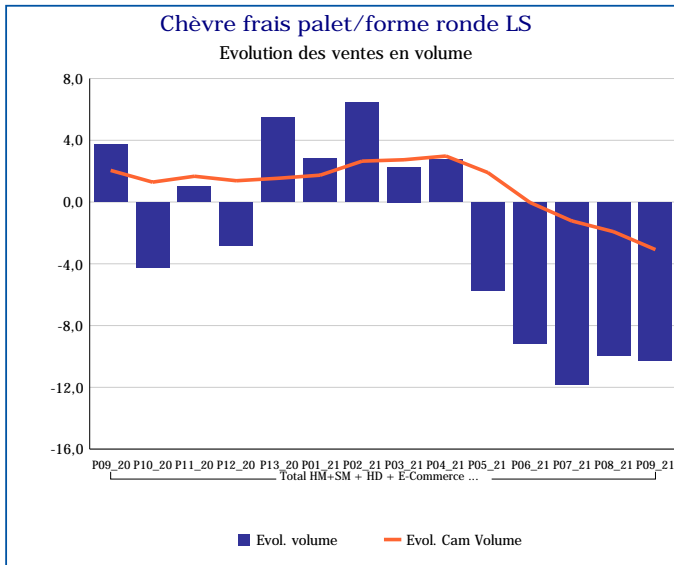
Pour en savoir plus : [Glossaire](#)

Chèvre frais pyramide LS	
Total HM+SM + HD + E-Commerce + PROXI	
P09_21	
Ventes en tonnes	128
Evol. volume	-8,8 %
CAM volume (tonnes)	1 828
Evol. Cam Volume	3,0 %
Ventes valeur (k€)	1 548
Evol. valeur	-11,4 %
CAM Valeur (K€)	22 040
Evol. Cam Valeur	-1,3 %
Prix moyen volume	12,06
Evol.prix moyen en volume	-2,8 %
CAM Prix	12,06
Evol. CAM Prix	-4,2 %



Pour en savoir plus : [Glossaire](#)

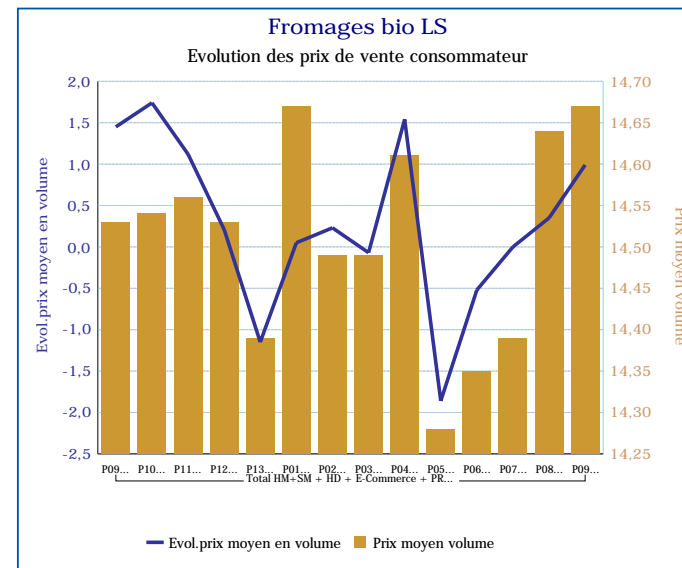
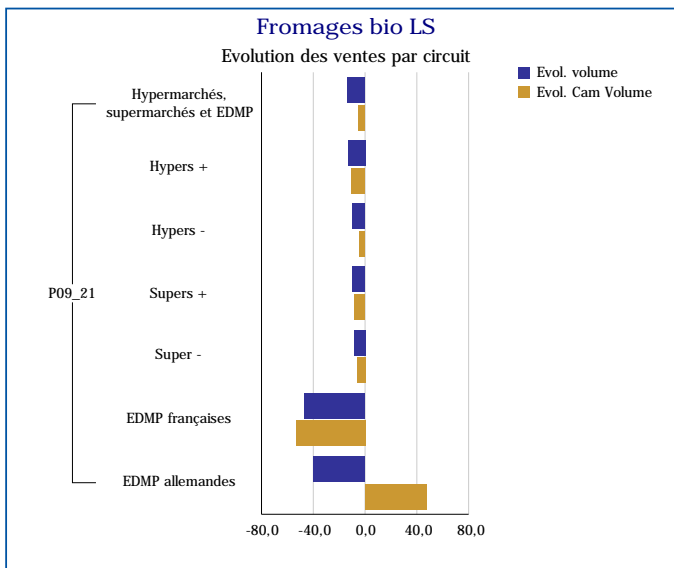
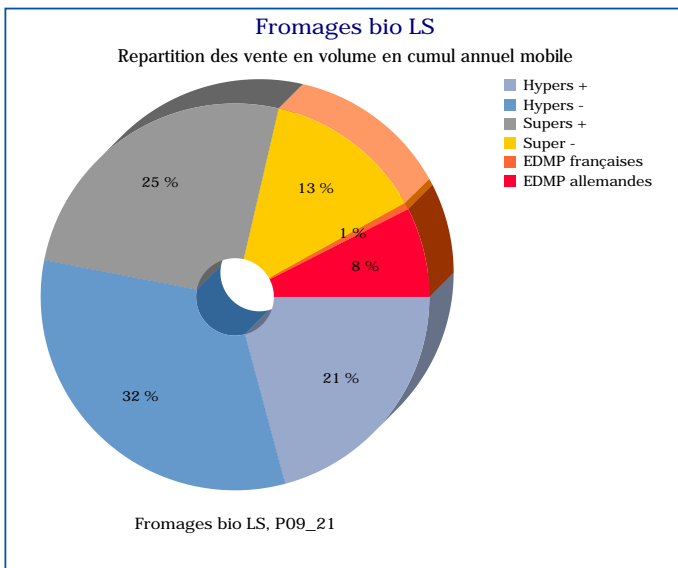
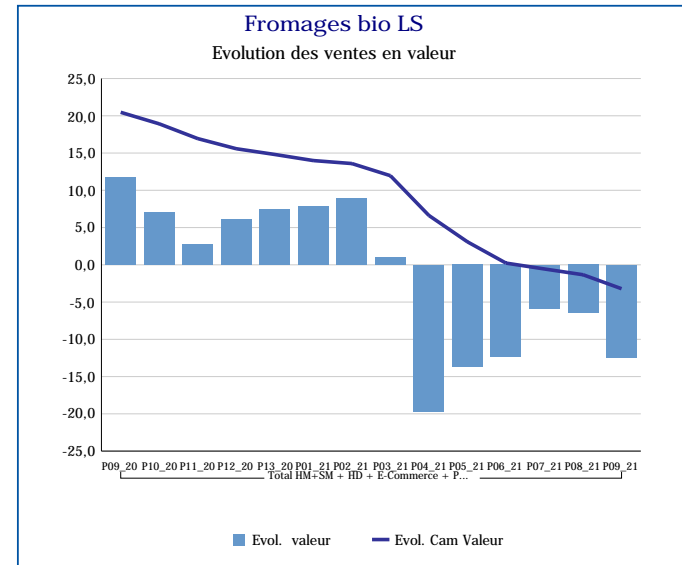
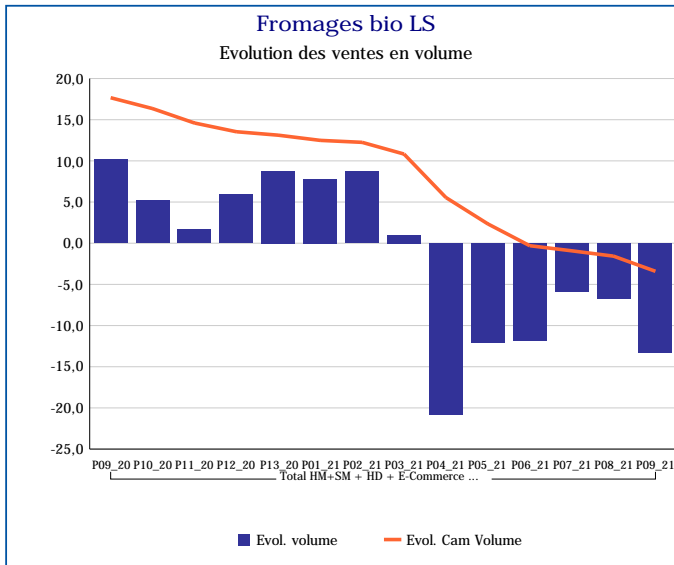
Chèvre frais palet/forme ronde LS	
Total HM+SM + HD + E-Commerce + PROXI	
P09_21	
Ventes en tonnes	317
Evol. volume	-10,3 %
CAM volume (tonnes)	4 048
Evol. Cam Volume	-3,1 %
Ventes valeur (k€)	4 190
Evol. valeur	-8,4 %
CAM Valeur (K€)	52 376
Evol. Cam Valeur	-1,0 %
Prix moyen volume	13,22
Evol.prix moyen en volume	2,1 %
CAM Prix	12,94
Evol. CAM Prix	2,1 %



Pour en savoir plus : [Glossaire](#)

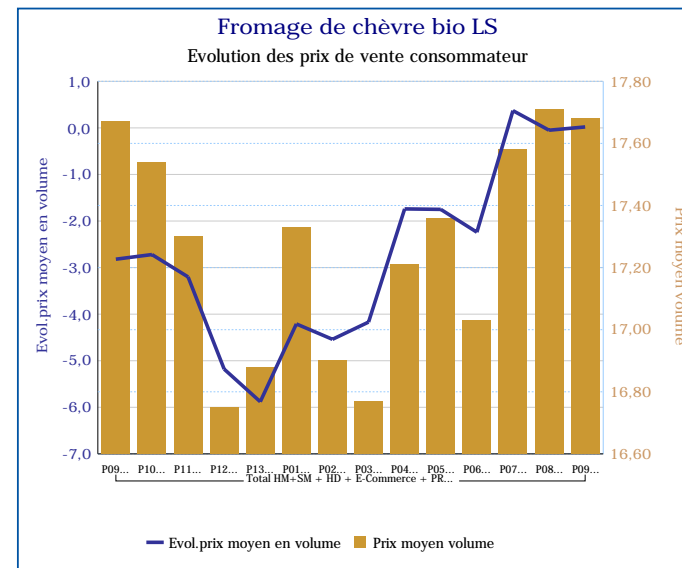
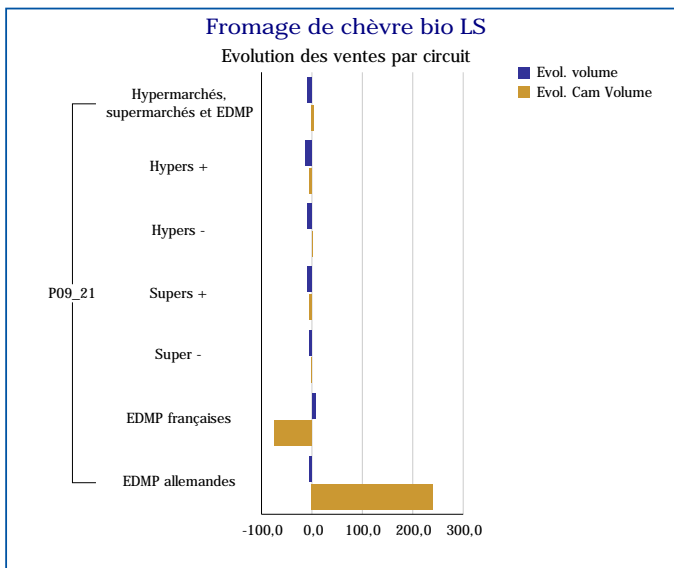
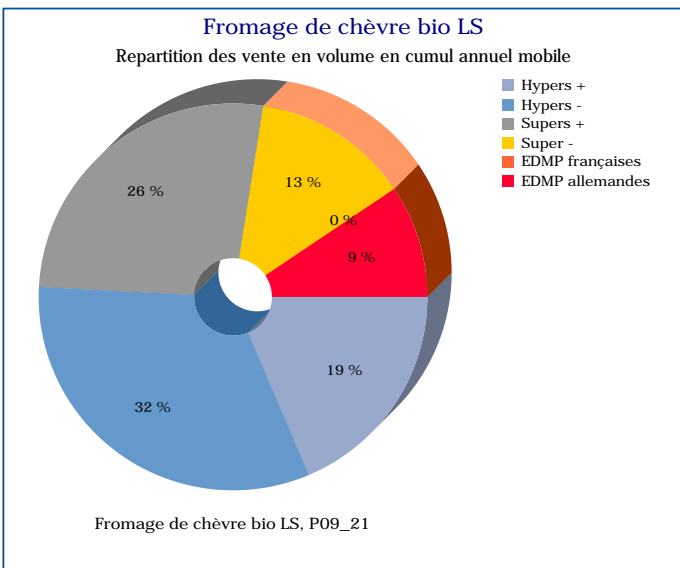
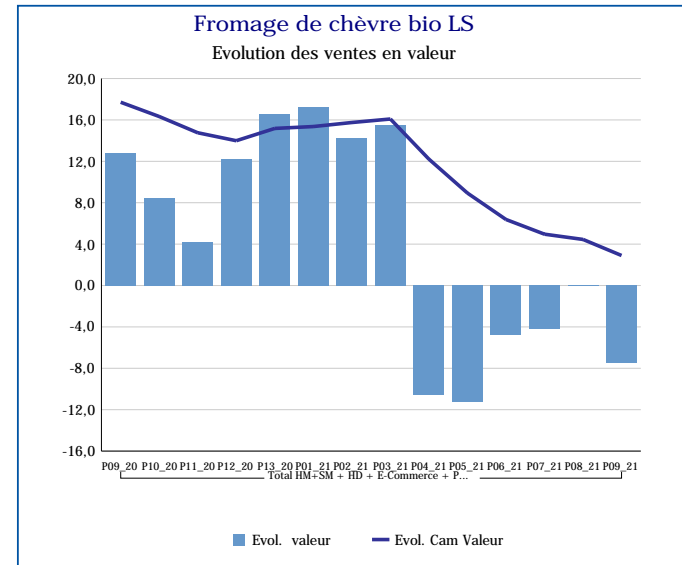
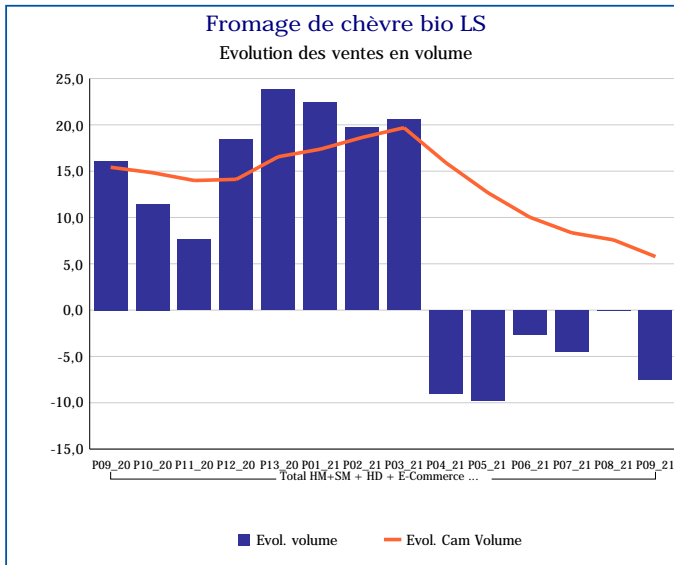


Fromages bio LS	
Total HM+SM + HD + E-Commerce + PROXI	
P09_21	
Ventes en tonnes	887
Evol. volume	-13,3 %
CAM volume (tonnes)	12 058
Evol. Cam Volume	-3,4 %
Ventes valeur (k€)	13 021
Evol. valeur	-12,5 %
CAM Valeur (K€)	174 911
Evol. Cam Valeur	-3,2 %
Prix moyen volume	14,67
Evol.prix moyen en volume	1,0 %
CAM Prix	14,51
Evol. CAM Prix	0,2 %



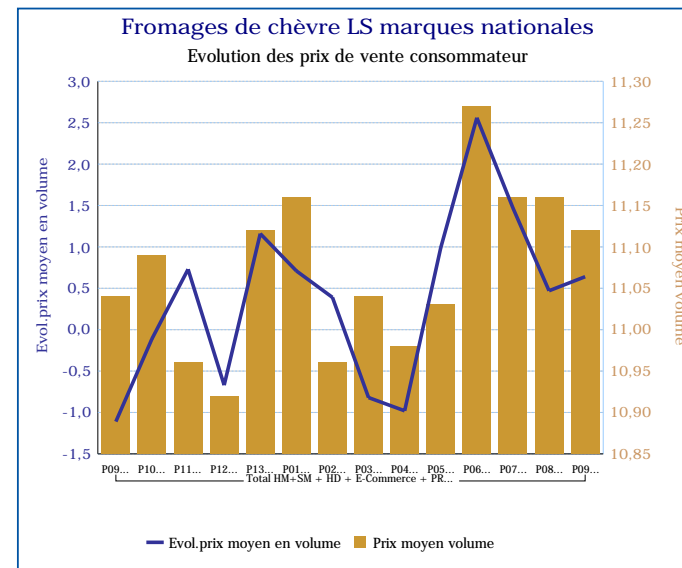
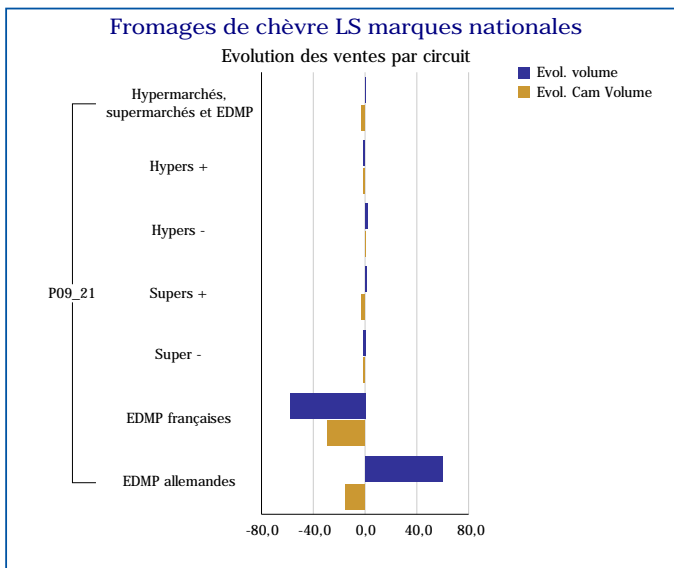
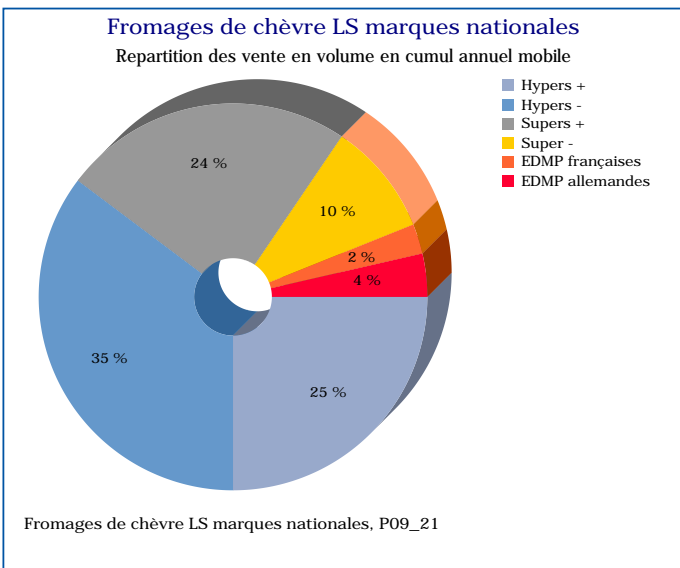
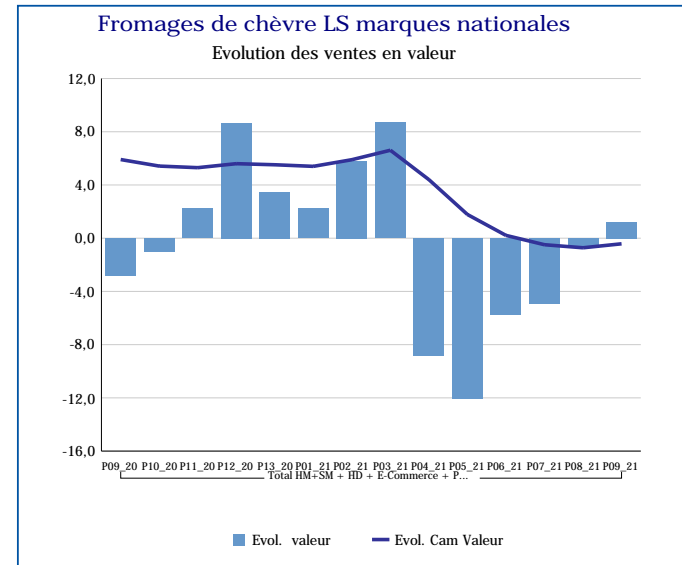
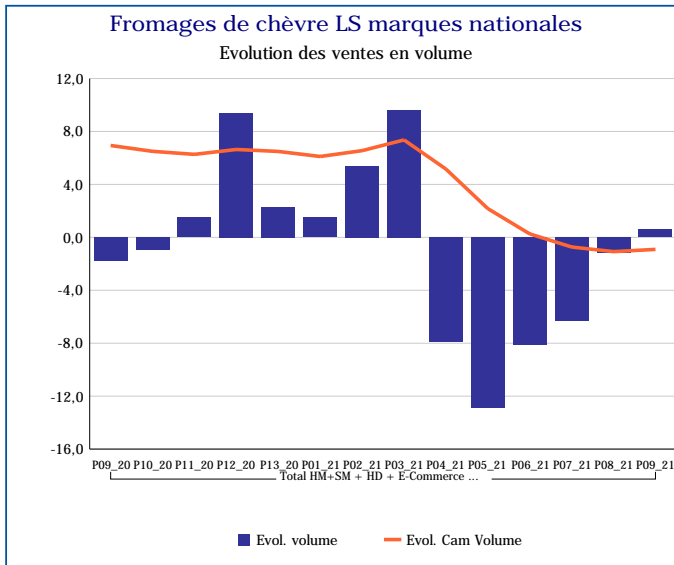
Pour en savoir plus : [Glossaire](#)

Fromage de chèvre bio LS	
Total HM+SM + HD + E-Commerce + PROXI	
P09_21	
Ventes en tonnes	109
Evol. volume	-7,5 %
CAM volume (tonnes)	1 561
Evol. Cam Volume	5,8 %
Ventes valeur (k€)	1 933
Evol. valeur	-7,5 %
CAM Valeur (K€)	26 866
Evol. Cam Valeur	2,9 %
Prix moyen volume	17,68
Evol.prix moyen en volume	0,0 %
CAM Prix	17,22
Evol. CAM Prix	-2,7 %



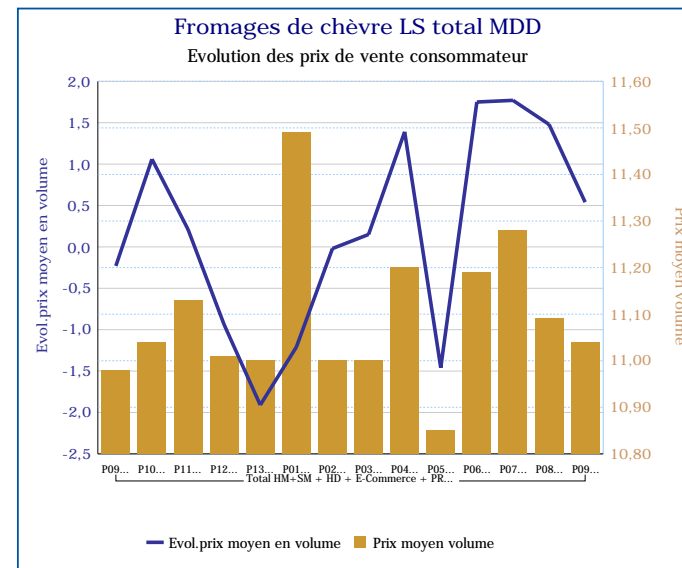
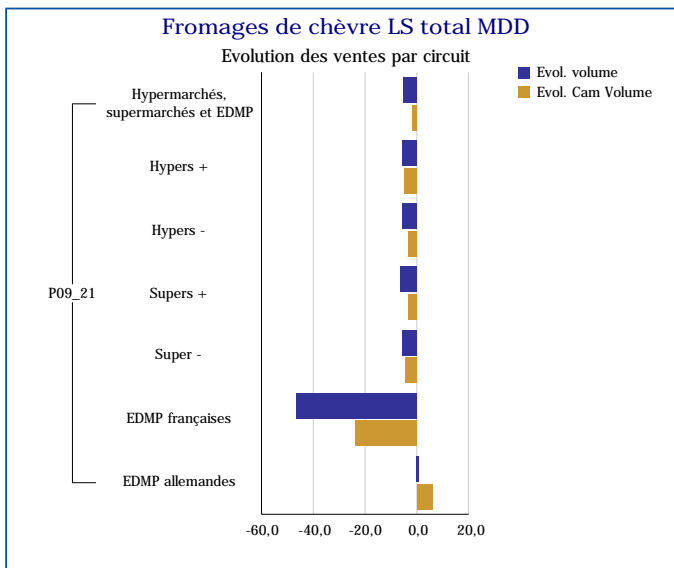
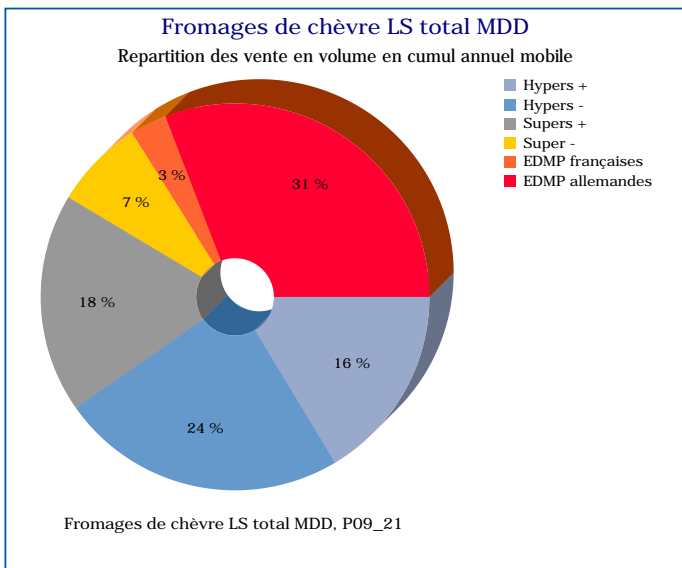
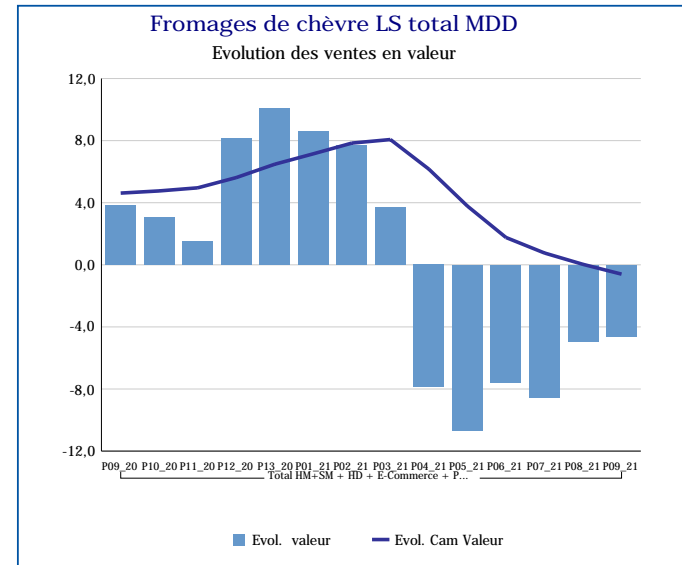
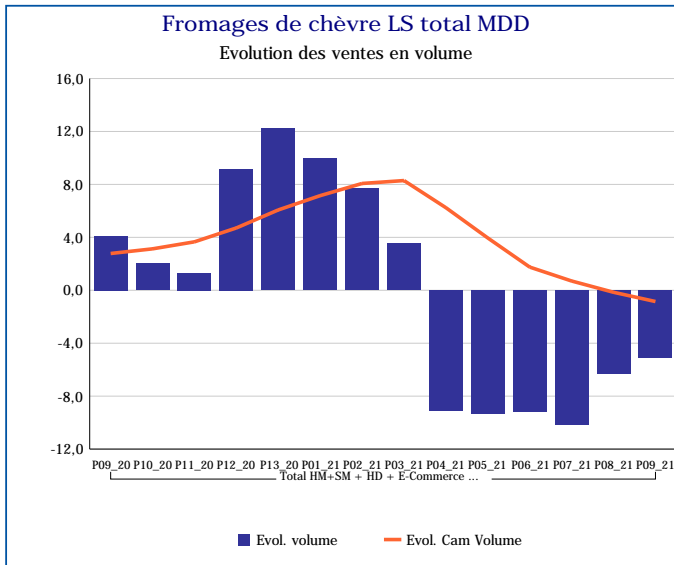
Pour en savoir plus : [Glossaire](#)

Fromages de chèvre LS marques nationales	
Total HM+SM + HD + E-Commerce + PROXI	
P09_21	
Ventes en tonnes	1 799
Evol. volume	0,6 %
CAM volume (tonnes)	24 336
Evol. Cam Volume	-0,9 %
Ventes valeur (k€)	19 996
Evol. valeur	1,2 %
CAM Valeur (K€)	269 445
Evol. Cam Valeur	-0,4 %
Prix moyen volume	11,12
Evol.prix moyen en volume	0,6 %
CAM Prix	11,07
Evol. CAM Prix	0,5 %



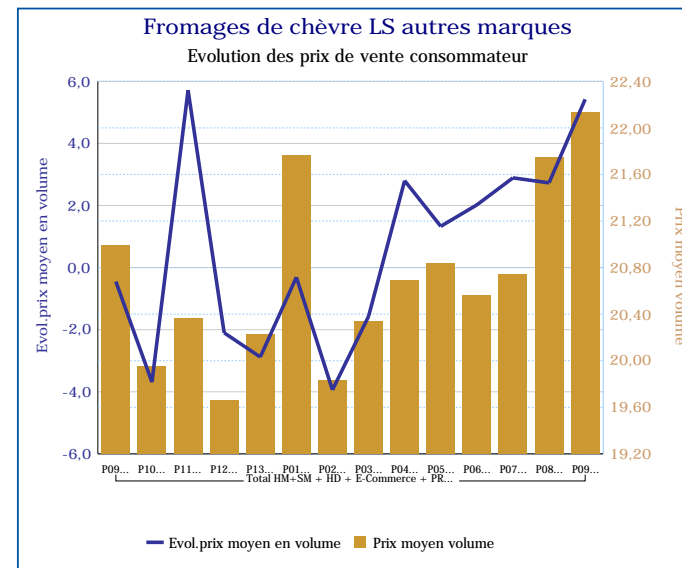
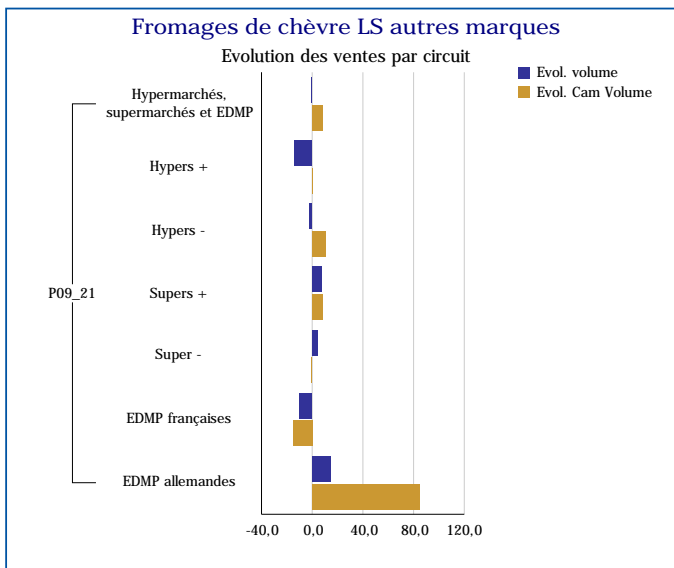
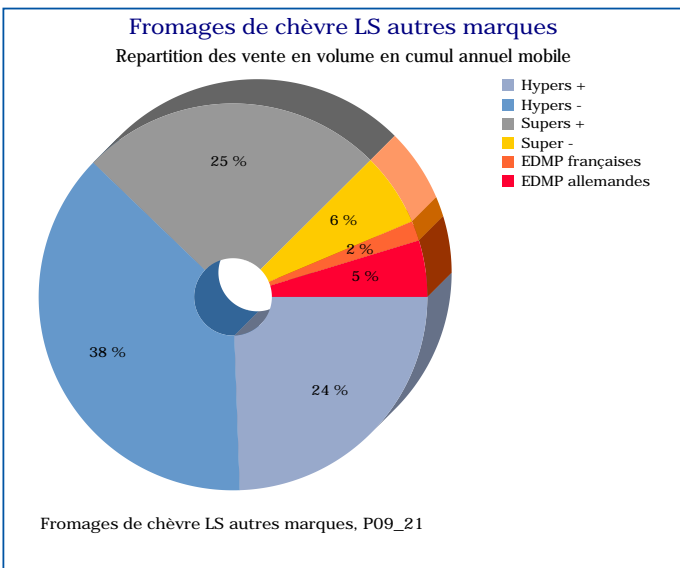
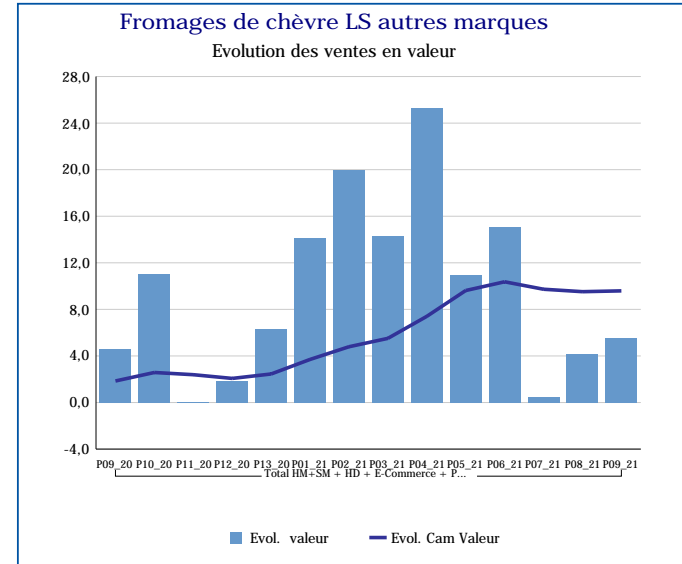
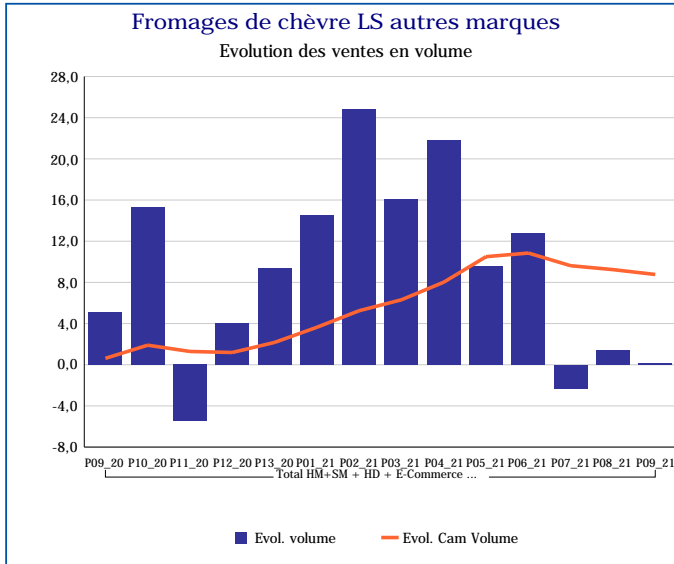
Pour en savoir plus : [Glossaire](#)

Fromages de chèvre LS total MDD	
Total HM+SM + HD + E-Commerce + PROXI	
P09_21	
Ventes en tonnes	1 689
Evol. volume	-5,1 %
CAM volume (tonnes)	22 926
Evol. Cam Volume	-0,8 %
Ventes valeur (k€)	18 645
Evol. valeur	-4,6 %
CAM Valeur (K€)	254 498
Evol. Cam Valeur	-0,6 %
Prix moyen volume	11,04
Evol.prix moyen en volume	0,5 %
CAM Prix	11,10
Evol. CAM Prix	0,2 %



Pour en savoir plus : [Glossaire](#)

Fromages de chèvre LS autres marques	
Total HM+SM + HD + E-Commerce + PROXI	
P09_21	
Ventes en tonnes	423
Evol. volume	0,1 %
CAM volume (tonnes)	5 016
Evol. Cam Volume	8,8 %
Ventes valeur (k€)	9 364
Evol. valeur	5,5 %
CAM Valeur (K€)	103 954
Evol. Cam Valeur	9,6 %
Prix moyen volume	22,13
Evol.prix moyen en volume	5,4 %
CAM Prix	20,73
Evol. CAM Prix	0,8 %



Pour en savoir plus : [Glossaire](#)