

Rapport sur les ventes en magasins :

Yaourts (yc allégés) ; Yaourts allégés ; Yaourts standards ; Yaourts standards brebis ; Yaourts standards chèvre ;
Yaourts de chèvre marques nationales ; Yaourts de chèvre total MDD ; Yaourts de chèvre autres marques ;
Total HM+SM + HD + E-Commerce + PROXI ;

Période d'étude : P08_21

Total HM+SM + HD + E-Commerce + PROXI

Ventes en tonnes	P08_20	P09_20	P10_20	P11_20	P12_20	P13_20	P01_21	P02_21	P03_21	P04_21	P05_21	P06_21	P07_21	P08_21	Cumul courant vol	CAM vol
Yaourts (yc allégés)	57 045	57 083	61 796	60 125	63 756	59 979	53 172	62 141	61 518	63 264	61 238	61 586	57 325	0	420 244	722 983
Yaourts allégés	5 111	5 007	5 720	5 603	5 583	5 269	4 693	5 669	5 647	5 995	5 828	6 032	5 758	0	39 620	66 802
Yaourts standards	51 934	52 076	56 076	54 522	58 173	54 710	48 479	56 472	55 871	57 269	55 410	55 554	51 567	0	380 623	656 180
Yaourts standards brebis	1 113	1 100	1 227	1 225	1 260	1 228	1 132	1 215	1 261	1 273	1 256	1 255	1 167	0	8 559	14 599
Yaourts standards chèvre	740	740	837	906	902	853	757	889	838	914	814	835	769	0	5 817	10 054
Yaourts de chèvre marques nationales	549	540	619	687	677	627	557	659	605	668	567	596	533	0	4 186	7 337
Yaourts de chèvre total MDD	182	190	206	209	216	216	192	221	223	236	238	230	227	0	1 565	2 602
Yaourts de chèvre autres marques	10	10	11	10	10	9	8	9	10	10	9	9	9	0	66	116

Pour en savoir plus : [Glossaire](#)

Total HM+SM + HD + E-Commerce + PROXI

Evol. volume	P08_20	P09_20	P10_20	P11_20	P12_20	P13_20	P01_21	P02_21	P03_21	P04_21	P05_21	P06_21	P07_21	P08_21	Evol cumul courant vol	Evol CAM vol
Yaourts (yc allégés)	1,1	3,1	0,4	-0,3	7,4	4,6	1,6	3,5	-1,7	-11,3	-8,1	-3,0	-1,8	-100,0	-14,6	-8,0
Yaourts allégés	3,8	1,9	3,1	7,5	8,3	5,5	5,4	3,4	0,2	-5,6	0,0	2,9	4,4	-100,0	-10,4	-4,7
Yaourts standards	0,8	3,2	0,2	-1,0	7,3	4,5	1,2	3,6	-1,9	-11,9	-8,8	-3,6	-2,4	-100,0	-15,0	-8,3
Yaourts standards brebis	8,9	7,5	8,6	6,6	8,1	11,4	13,6	-1,9	-4,4	6,7	13,2	7,9	4,5	-100,0	-7,5	-1,5
Yaourts standards chèvre	-5,7	-5,1	-7,9	0,3	-0,2	4,1	-6,2	4,4	-2,3	4,0	5,5	4,2	-3,9	-100,0	-10,6	-7,1
Yaourts de chèvre marques nationales	-7,2	-4,8	-10,6	0,7	-2,4	7,0	-6,9	5,6	-1,5	7,2	-7,8	-4,9	-13,3	-100,0	-14,0	-9,3
Yaourts de chèvre total MDD	-0,4	-4,7	0,3	-0,8	7,7	-2,9	-3,8	1,8	-4,0	-4,4	59,9	37,4	28,0	-100,0	-0,3	-0,2
Yaourts de chèvre autres marques	-9,9	-20,9	15,2	-4,1	-3,7	-7,5	-9,1	-14,0	-6,9	8,4	18,1	19,9	11,4	-100,0	-11,0	-8,5

Pour en savoir plus : [Glossaire](#)

Total HM+SM + HD + E-Commerce + PROXI

Ventes valeur (k€)	P08_20	P09_20	P10_20	P11_20	P12_20	P13_20	P01_21	P02_21	P03_21	P04_21	P05_21	P06_21	P07_21	P08_21	Cumul courant val	CAM val
Yaourts (yc allégés)	127 609	128 254	138 808	136 590	142 782	135 908	121 208	141 458	140 977	146 044	140 323	142 957	134 135	0	967 102	1 649 444
Yaourts allégés	13 624	13 661	15 974	15 819	15 499	14 815	13 137	16 390	16 367	17 437	17 316	18 394	18 096	0	117 136	192 904
Yaourts standards	113 986	114 593	122 834	120 771	127 283	121 093	108 071	125 068	124 610	128 607	123 008	124 564	116 039	0	849 967	1 456 540
Yaourts standards brebis	5 997	6 007	6 668	6 714	6 893	6 697	6 194	6 632	6 853	6 959	6 728	6 754	6 297	0	46 418	79 397
Yaourts standards chèvre	3 495	3 490	3 924	4 195	4 190	3 941	3 505	4 071	3 824	4 192	3 731	3 779	3 503	0	26 605	46 345
Yaourts de chèvre marques nationales	2 729	2 693	3 049	3 319	3 290	3 044	2 713	3 160	2 908	3 233	2 771	2 862	2 603	0	20 250	35 645
Yaourts de chèvre total MDD	711	742	810	822	845	844	744	857	860	903	910	865	850	0	5 990	10 054
Yaourts de chèvre autres marques	54	55	64	55	54	53	48	54	55	56	51	52	50	0	365	646

Pour en savoir plus : [Glossaire](#)

Total HM+SM + HD + E-Commerce + PROXI

Evol. valeur	P08_20	P09_20	P10_20	P11_20	P12_20	P13_20	P01_21	P02_21	P03_21	P04_21	P05_21	P06_21	P07_21	P08_21	Evol cumul courant val	Evol CAM val
Yaourts (yc allégés)	2,0	4,9	2,4	2,3	8,9	6,8	4,9	6,5	1,0	-5,4	-2,1	2,9	3,2	-100,0	-10,6	-4,8
Yaourts allégés	17,2	17,6	20,3	25,3	23,5	19,5	22,3	20,7	14,5	11,6	21,5	25,0	25,8	-100,0	5,3	11,1
Yaourts standards	0,4	3,6	0,5	-0,1	7,3	5,4	3,1	4,9	-0,6	-7,3	-4,7	0,3	0,4	-100,0	-12,5	-6,5
Yaourts standards brebis	3,7	3,9	5,2	3,7	4,6	7,5	11,2	-3,0	-4,3	5,3	9,8	6,0	4,1	-100,0	-8,5	-3,3
Yaourts standards chèvre	-9,3	-8,1	-10,9	-3,2	-3,6	-0,6	-7,8	0,7	-5,8	0,4	1,5	-1,4	-7,2	-100,0	-13,8	-10,4
Yaourts de chèvre marques nationales	-10,4	-7,8	-13,1	-3,0	-5,4	1,1	-8,0	1,6	-5,3	2,9	-9,5	-9,0	-14,3	-100,0	-16,5	-12,2
Yaourts de chèvre total MDD	-4,2	-8,1	-3,3	-4,2	3,8	-6,4	-7,6	-2,0	-7,4	-7,9	58,8	34,2	22,9	-100,0	-3,6	-3,6
Yaourts de chèvre autres marques	-18,4	-21,9	17,5	0,5	1,4	-3,3	-5,2	-8,3	-5,0	5,8	17,5	17,0	9,5	-100,0	-10,3	-7,0

Pour en savoir plus : [Glossaire](#)

Total HM+SM + HD + E-Commerce + PROXI

Prix moyen volume	P08_20	P09_20	P10_20	P11_20	P12_20	P13_20	P01_21	P02_21	P03_21	P04_21	P05_21	P06_21	P07_21	P08_21	Cumul courant prix	CAM prix
Yaourts (yc allégés)	2,24	2,25	2,25	2,27	2,24	2,27	2,28	2,28	2,29	2,31	2,29	2,32	2,34	0,00	--	2,28
Yaourts allégés	2,67	2,73	2,79	2,82	2,78	2,81	2,80	2,89	2,90	2,91	2,97	3,05	3,14	0,00	--	2,89
Yaourts standards	2,19	2,20	2,19	2,22	2,19	2,21	2,23	2,21	2,23	2,25	2,22	2,24	2,25	0,00	--	2,22
Yaourts standards brebis	5,39	5,46	5,44	5,48	5,47	5,45	5,47	5,46	5,44	5,47	5,36	5,38	5,39	0,00	--	5,44
Yaourts standards chèvre	4,72	4,71	4,69	4,63	4,64	4,62	4,63	4,58	4,56	4,59	4,58	4,52	4,56	0,00	--	4,61
Yaourts de chèvre marques nationales	4,97	4,98	4,93	4,83	4,86	4,85	4,87	4,79	4,81	4,84	4,89	4,80	4,88	0,00	--	4,86
Yaourts de chèvre total MDD	3,92	3,91	3,93	3,94	3,92	3,90	3,88	3,88	3,86	3,83	3,83	3,77	3,75	0,00	--	3,86
Yaourts de chèvre autres marques	5,53	5,64	5,61	5,65	5,69	5,64	5,64	5,69	5,62	5,49	5,47	5,44	5,47	0,00	--	5,59

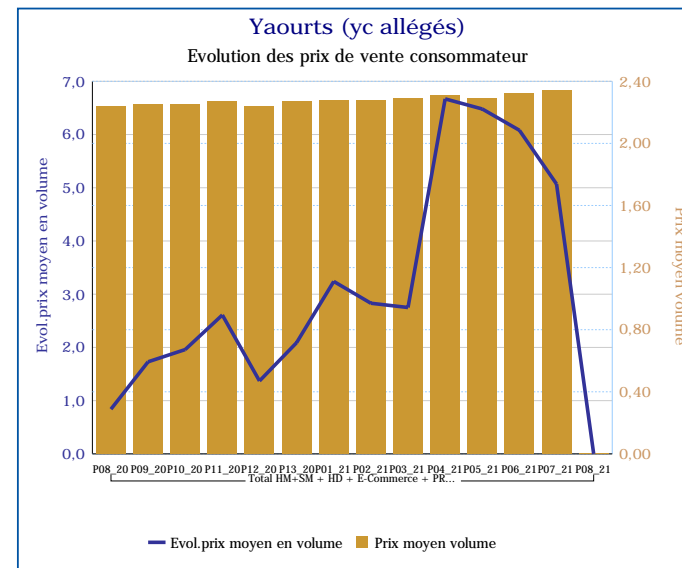
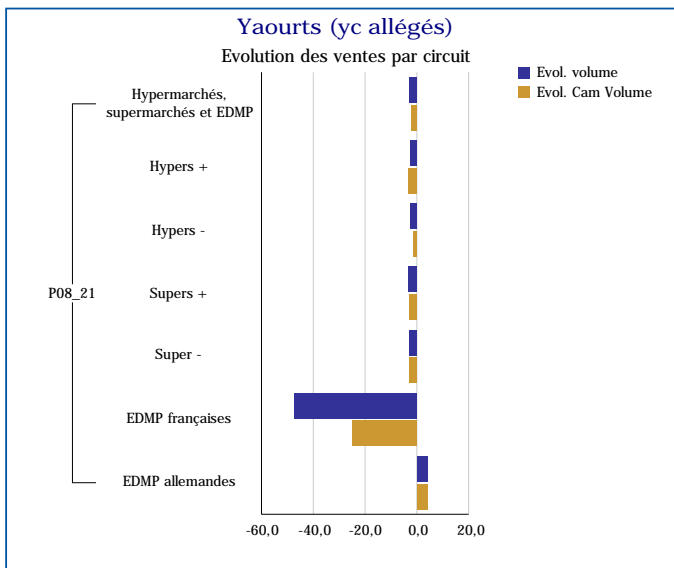
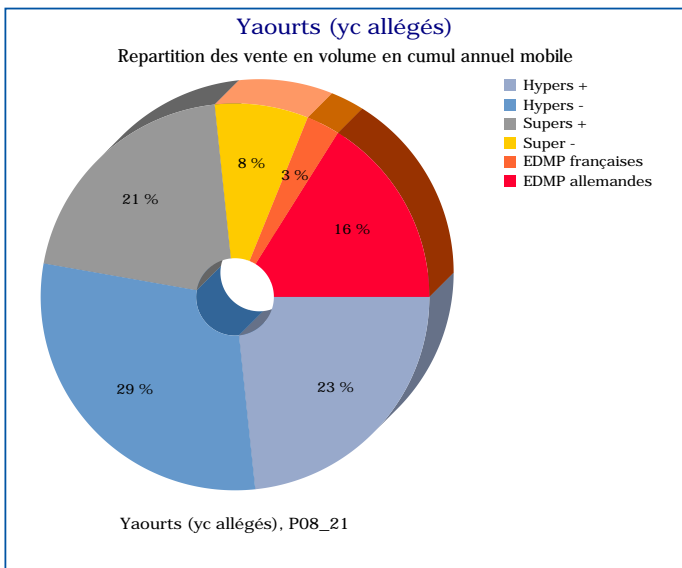
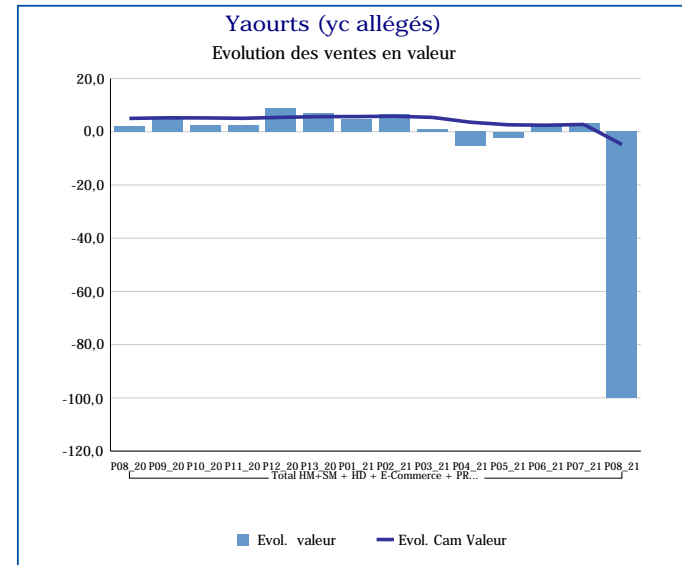
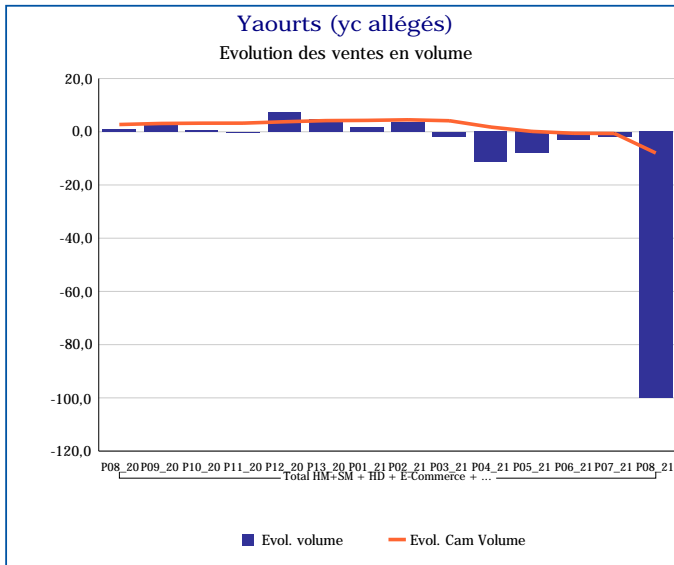
Pour en savoir plus : [Glossaire](#)

Total HM+SM + HD + E-Commerce + PROXI

Evol.prix moyen en volume	P08_20	P09_20	P10_20	P11_20	P12_20	P13_20	P01_21	P02_21	P03_21	P04_21	P05_21	P06_21	P07_21	P08_21	Evol prix CAM
Yaourts (yc allégés)	0,8	1,7	2,0	2,6	1,4	2,1	3,2	2,8	2,8	6,7	6,5	6,1	5,1	0,0	3,5
Yaourts allégés	13,0	15,4	16,7	16,6	14,0	13,3	16,0	16,7	14,3	18,2	21,5	21,5	20,4	0,0	16,5
Yaourts standards	-0,5	0,3	0,3	0,9	0,0	0,8	1,8	1,3	1,4	5,2	4,5	4,0	2,9	0,0	1,9
Yaourts standards brebis	-4,8	-3,4	-3,1	-2,7	-3,3	-3,5	-2,1	-1,1	0,1	-1,3	-2,9	-1,7	-0,4	0,0	-1,9
Yaourts standards chèvre	-3,9	-3,2	-3,2	-3,4	-3,4	-4,6	-1,8	-3,6	-3,6	-3,4	-3,8	-5,4	-3,4	0,0	-3,5
Yaourts de chèvre marques nationales	-3,4	-3,0	-2,8	-3,6	-3,0	-5,5	-1,1	-3,8	-3,9	-4,0	-1,8	-4,3	-1,2	0,0	-3,1
Yaourts de chèvre total MDD	-3,8	-3,6	-3,6	-3,5	-3,6	-3,6	-4,0	-3,8	-3,5	-3,7	-0,7	-2,3	-4,0	0,0	-3,4
Yaourts de chèvre autres marques	-9,5	-1,2	1,9	4,8	5,4	4,5	4,3	6,5	2,1	-2,4	-0,5	-2,4	-1,7	0,0	1,7

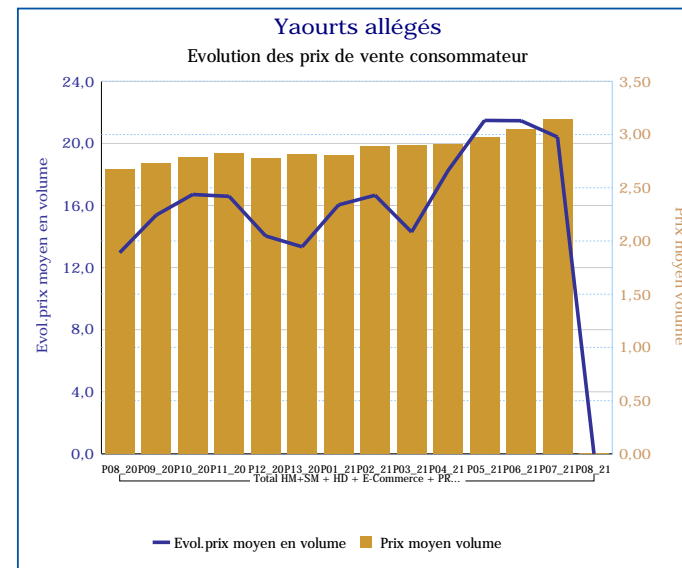
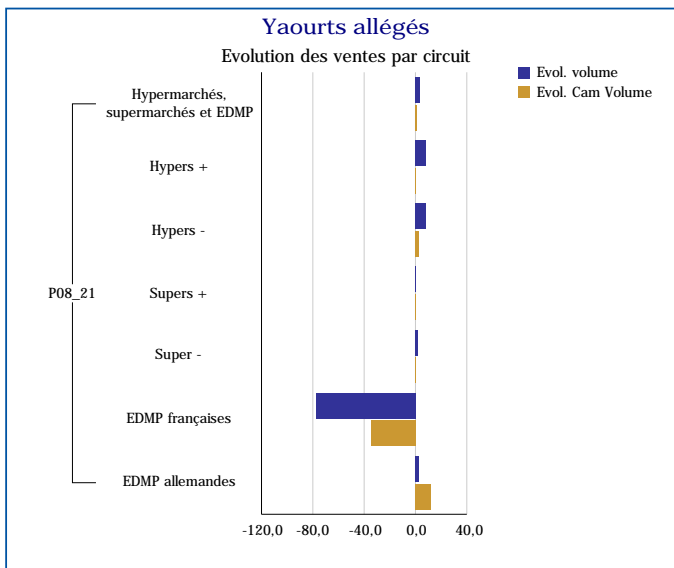
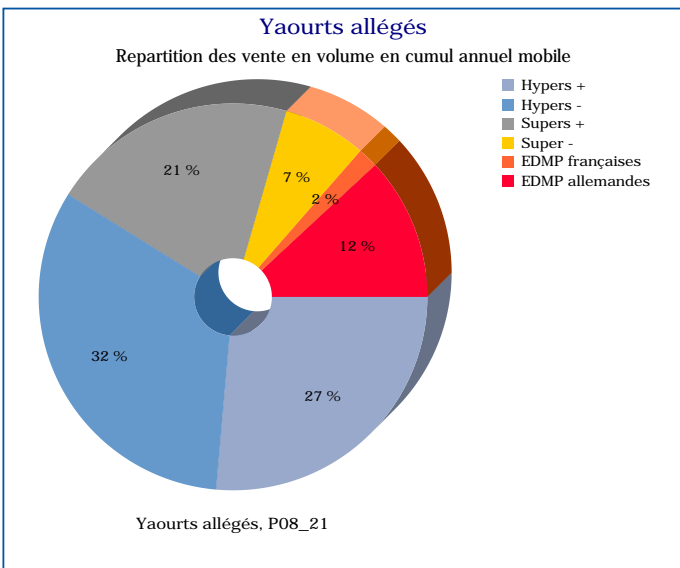
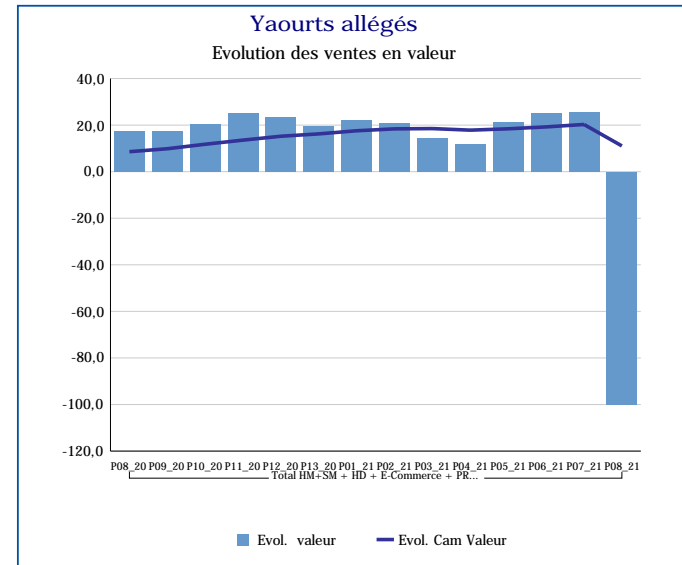
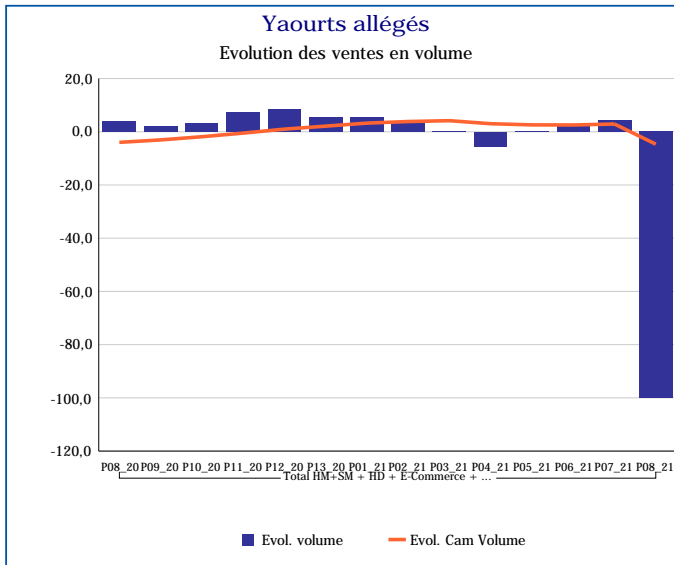
Pour en savoir plus : [Glossaire](#)

Yaourts (yc allégés)	
Total HM+SM + HD + E-Commerce + PROXI	
P08_21	
Ventes en tonnes	0
Evol. volume	-100,0 %
CAM volume (tonnes)	722 983
Evol. Cam Volume	-8,0 %
Ventes valeur (k€)	0
Evol. valeur	-100,0 %
CAM Valeur (K€)	1 649 444
Evol. Cam Valeur	-4,8 %
Prix moyen volume	0,00
Evol.prix moyen en volume	0,0 %
CAM Prix	2,28
Evol. CAM Prix	3,5 %



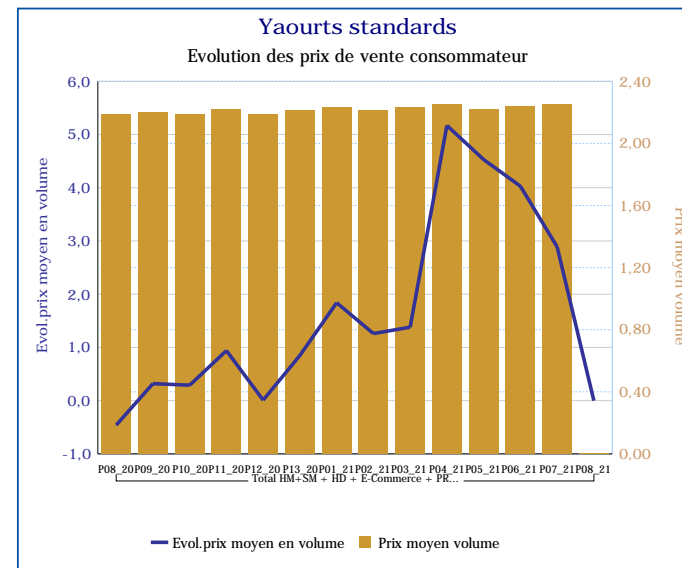
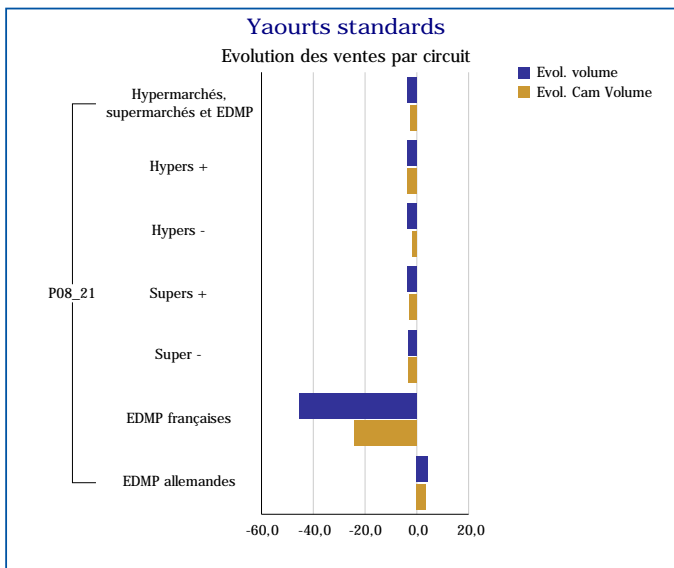
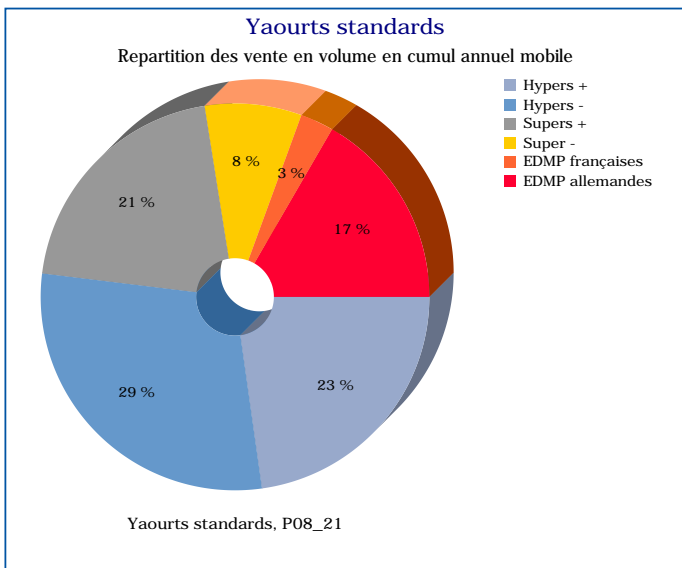
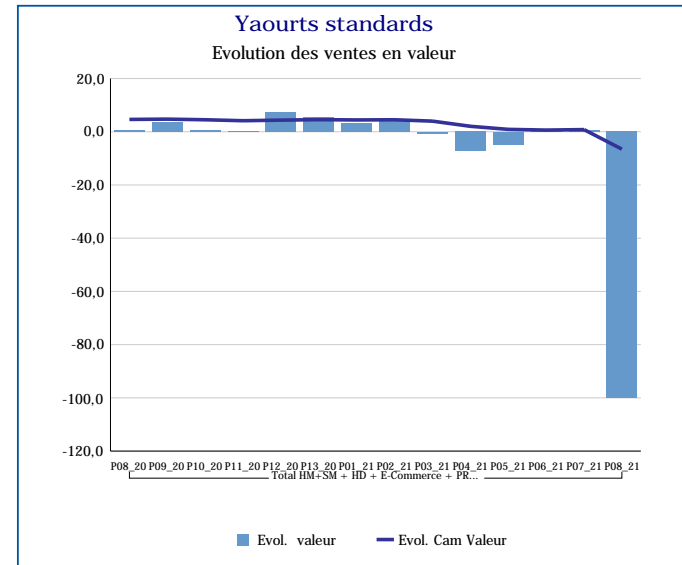
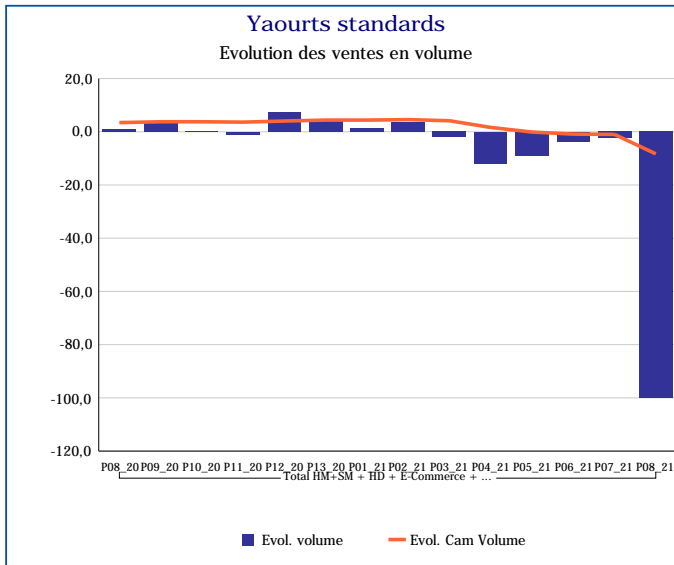
Pour en savoir plus : [Glossaire](#)

Yaourts allégés	
Total HM+SM + HD + E-Commerce + PROXI	
P08_21	
Ventes en tonnes	0
Evol. volume	-100,0 %
CAM volume (tonnes)	66 802
Evol. Cam Volume	-4,7 %
Ventes valeur (k€)	0
Evol. valeur	-100,0 %
CAM Valeur (K€)	192 904
Evol. Cam Valeur	11,1 %
Prix moyen volume	0,00
Evol.prix moyen en volume	0,0 %
CAM Prix	2,89
Evol. CAM Prix	16,5 %



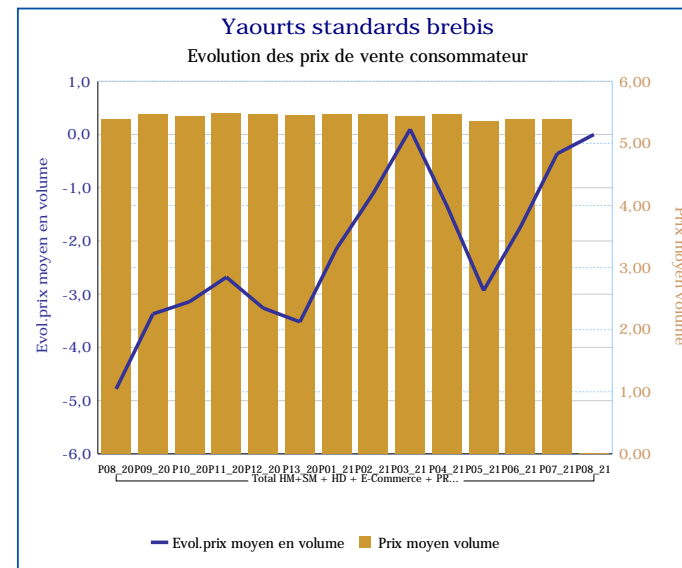
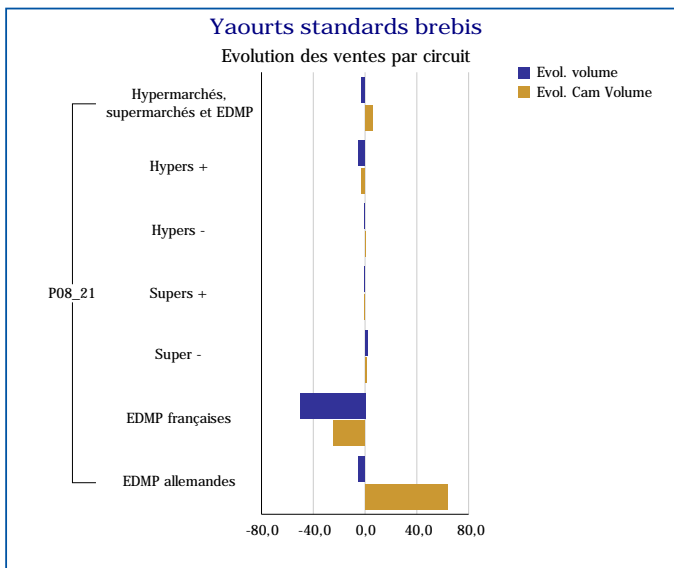
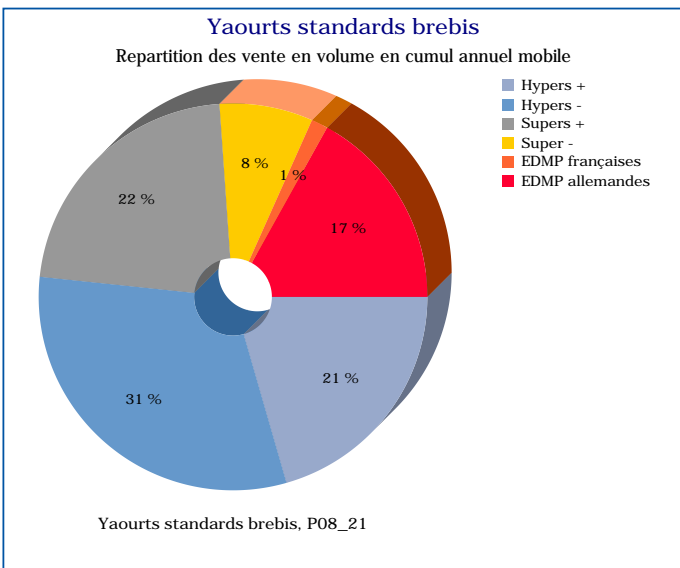
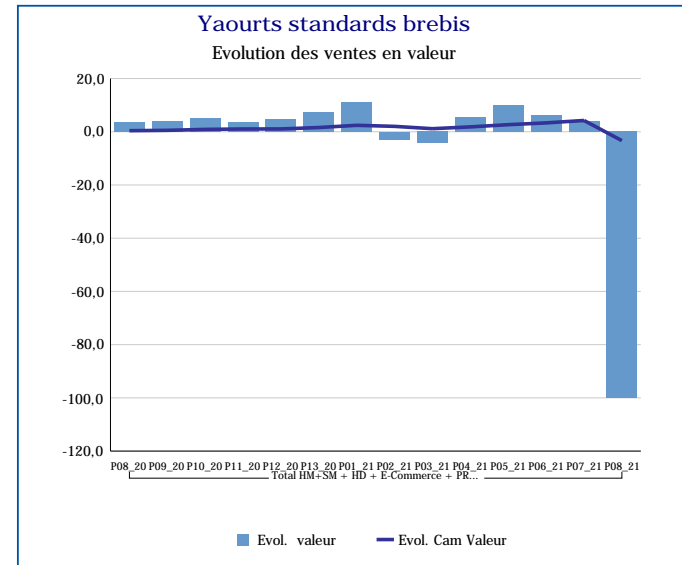
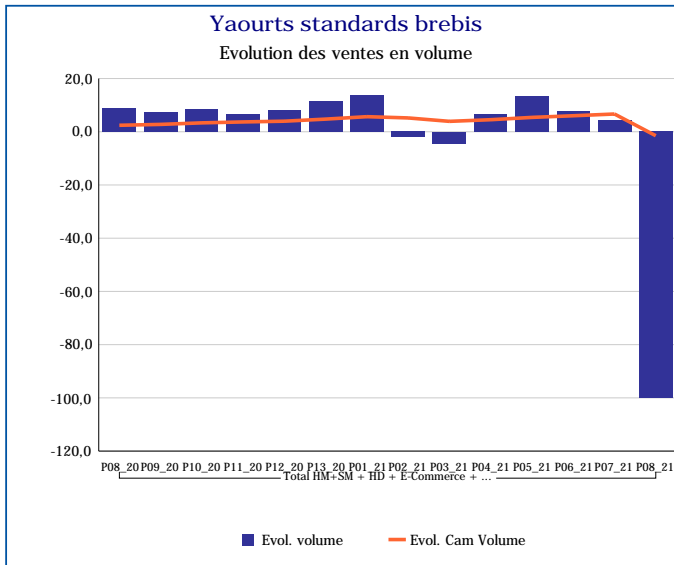
Pour en savoir plus : [Glossaire](#)

Yaourts standards	
Total HM+SM + HD + E-Commerce + PROXI	
P08_21	
Ventes en tonnes	0
Evol. volume	-100,0 %
CAM volume (tonnes)	656 180
Evol. Cam Volume	-8,3 %
Ventes valeur (k€)	0
Evol. valeur	-100,0 %
CAM Valeur (K€)	1 456 540
Evol. Cam Valeur	-6,5 %
Prix moyen volume	0,00
Evol.prix moyen en volume	0,0 %
CAM Prix	2,22
Evol. CAM Prix	1,9 %



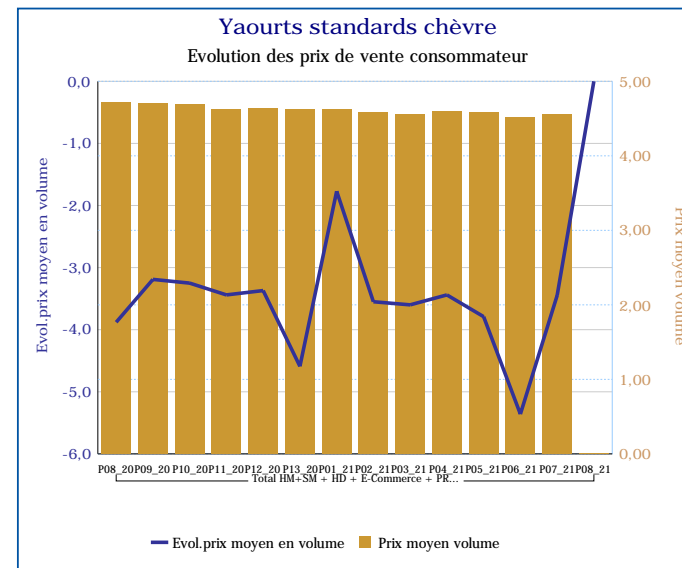
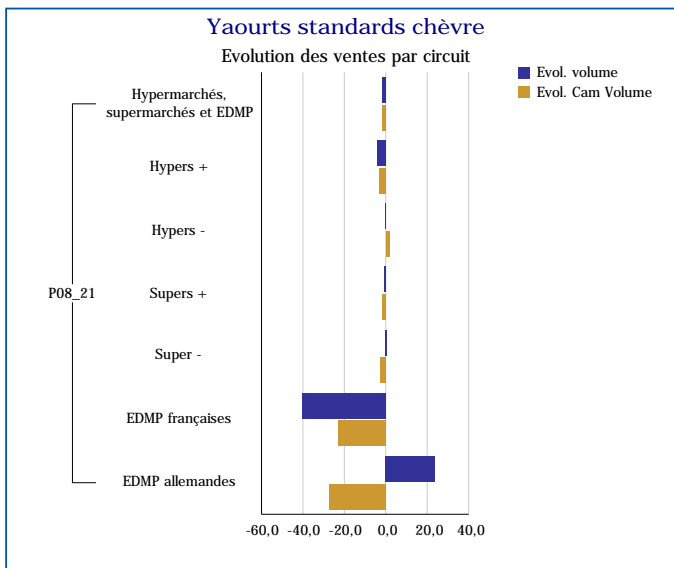
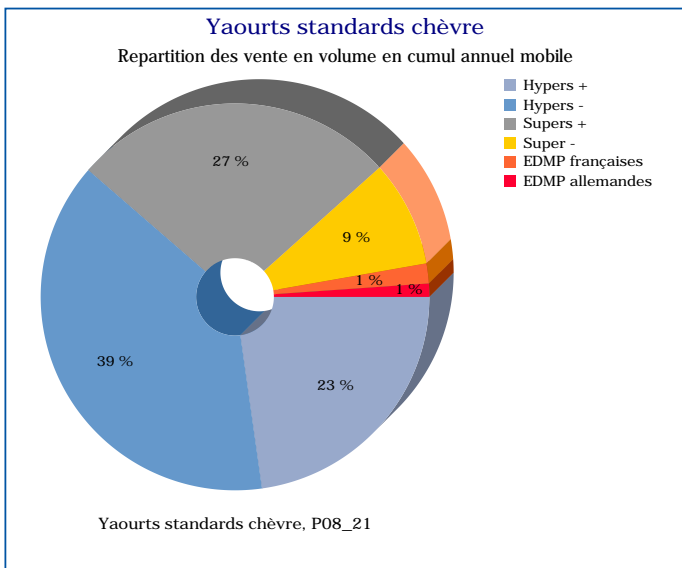
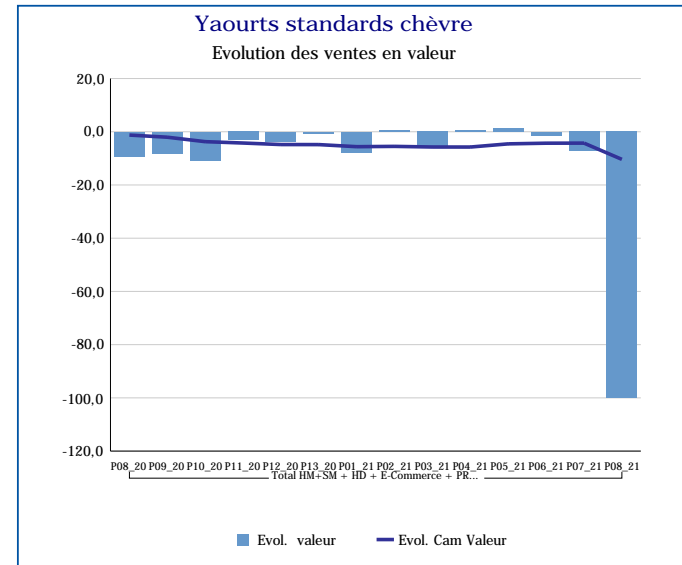
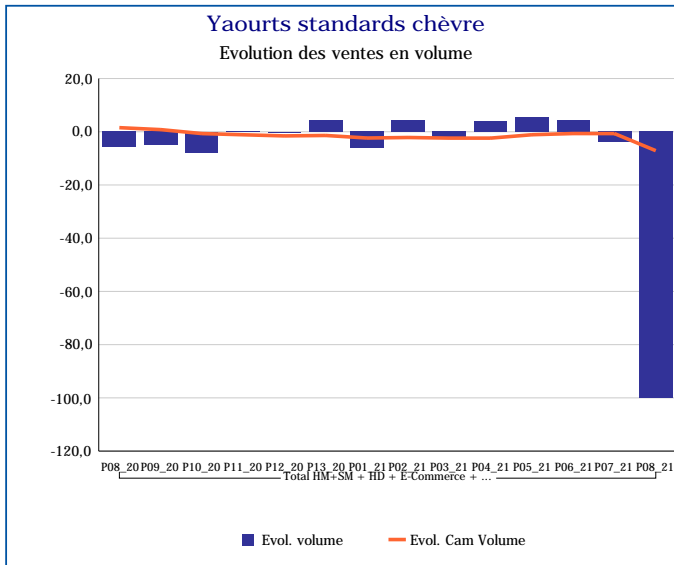
Pour en savoir plus : [Glossaire](#)

Yaourts standards brebis	
Total HM+SM + HD + E-Commerce + PROXI	
P08_21	
Ventes en tonnes	0
Evol. volume	-100,0 %
CAM volume (tonnes)	14 599
Evol. Cam Volume	-1,5 %
Ventes valeur (k€)	0
Evol. valeur	-100,0 %
CAM Valeur (K€)	79 397
Evol. Cam Valeur	-3,3 %
Prix moyen volume	0,00
Evol.prix moyen en volume	0,0 %
CAM Prix	5,44
Evol. CAM Prix	-1,9 %



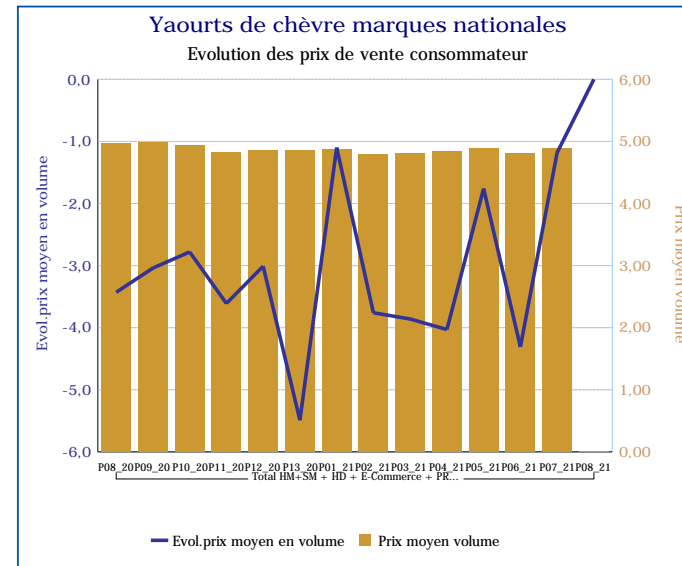
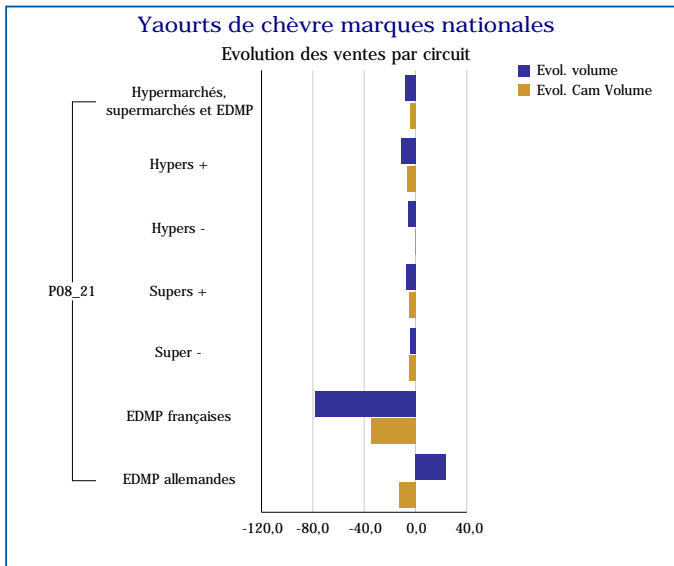
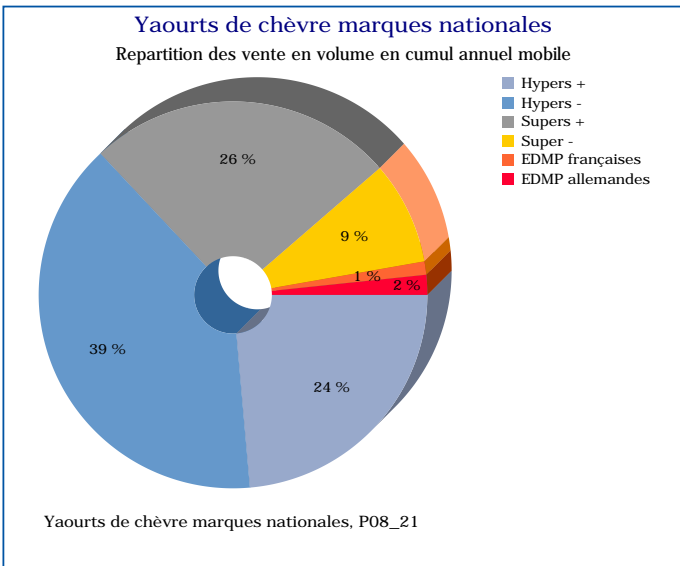
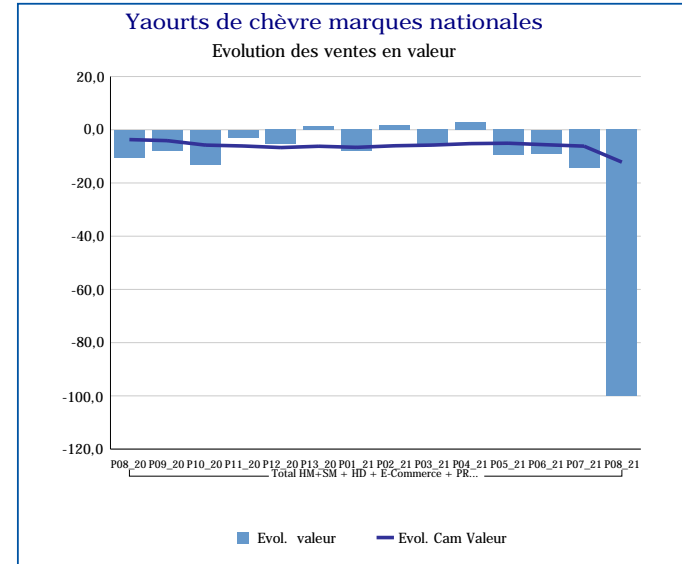
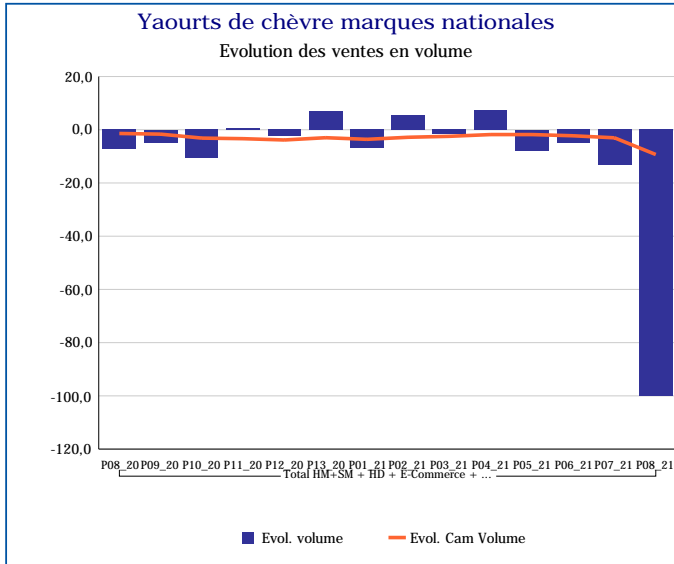
Pour en savoir plus : [Glossaire](#)

Yaourts standards chèvre	
Total HM+SM + HD + E-Commerce + PROXI	
P08_21	
Ventes en tonnes	0
Evol. volume	-100,0 %
CAM volume (tonnes)	10 054
Evol. Cam Volume	-7,1 %
Ventes valeur (k€)	0
Evol. valeur	-100,0 %
CAM Valeur (K€)	46 345
Evol. Cam Valeur	-10,4 %
Prix moyen volume	0,00
Evol.prix moyen en volume	0,0 %
CAM Prix	4,61
Evol. CAM Prix	-3,5 %



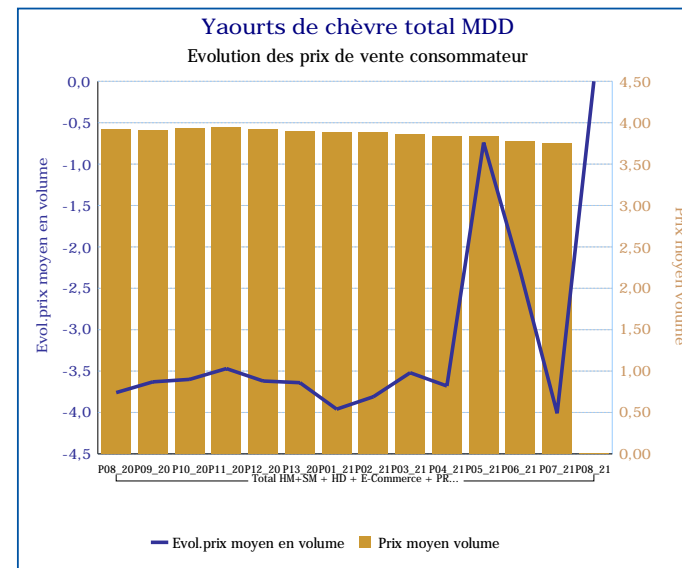
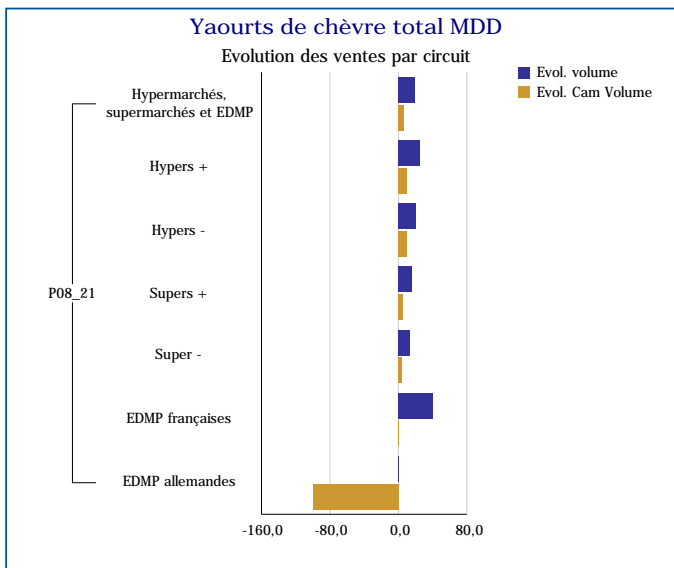
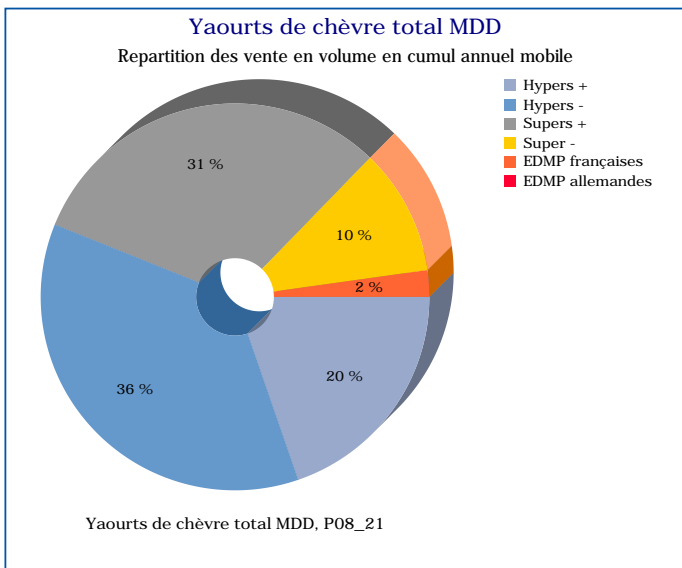
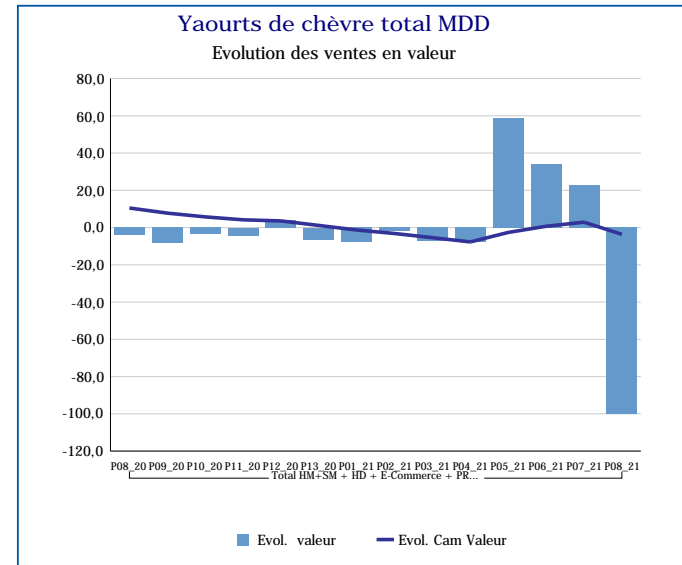
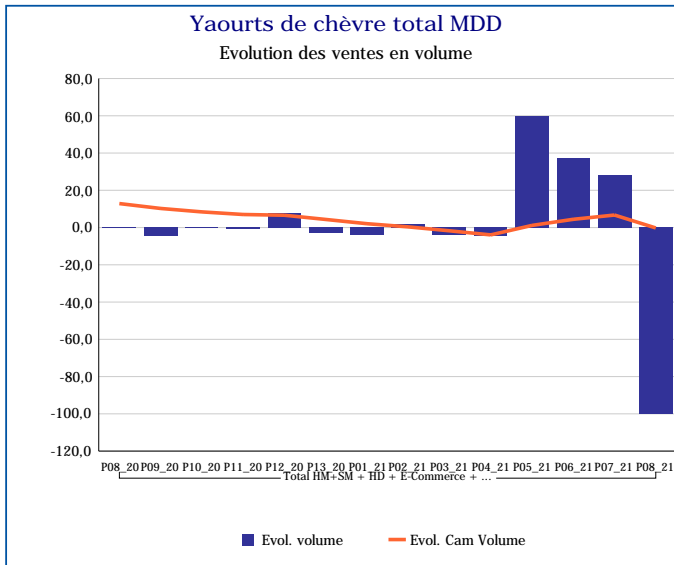
Pour en savoir plus : [Glossaire](#)

Yaourts de chèvre marques nationales	
Total HM+SM + HD + E-Commerce + PROXI	
P08_21	
Ventes en tonnes	0
Evol. volume	-100,0 %
CAM volume (tonnes)	7 337
Evol. Cam Volume	-9,3 %
Ventes valeur (k€)	0
Evol. valeur	-100,0 %
CAM Valeur (K€)	35 645
Evol. Cam Valeur	-12,2 %
Prix moyen volume	0,00
Evol.prix moyen en volume	0,0 %
CAM Prix	4,86
Evol. CAM Prix	-3,1 %



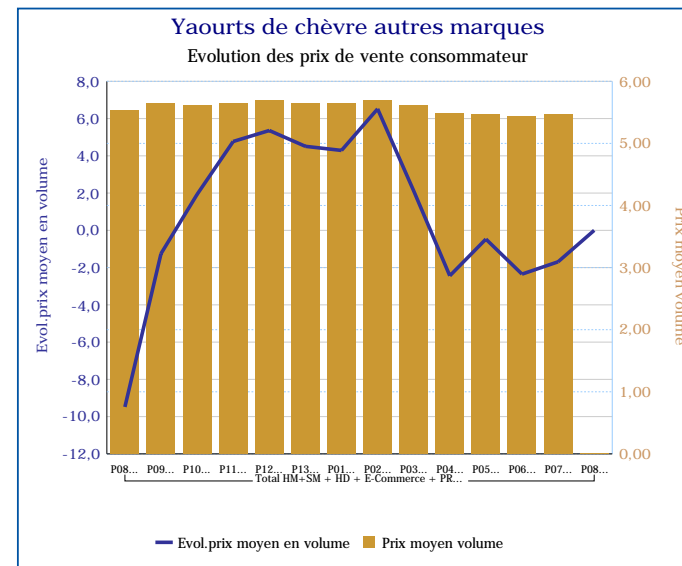
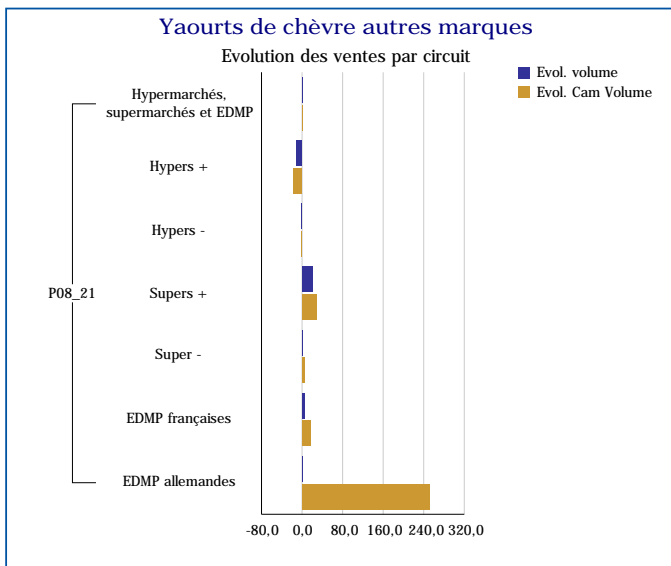
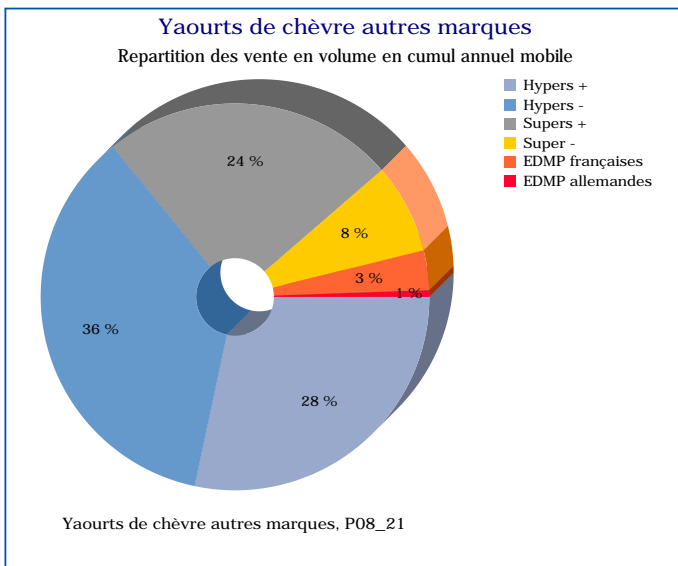
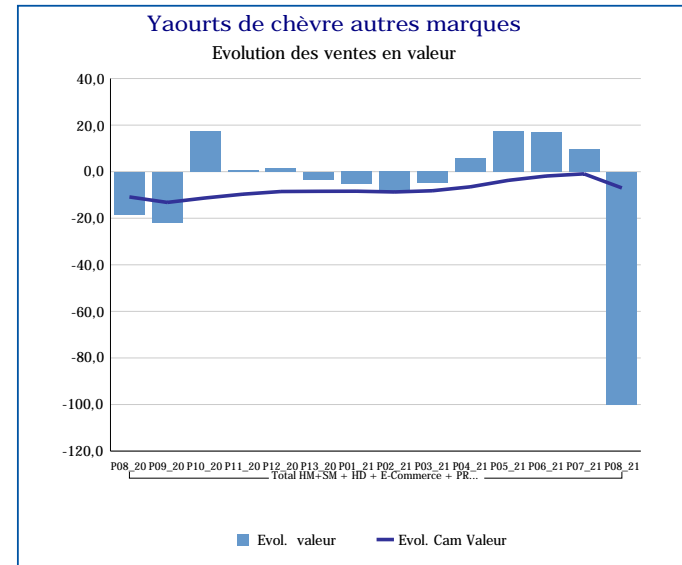
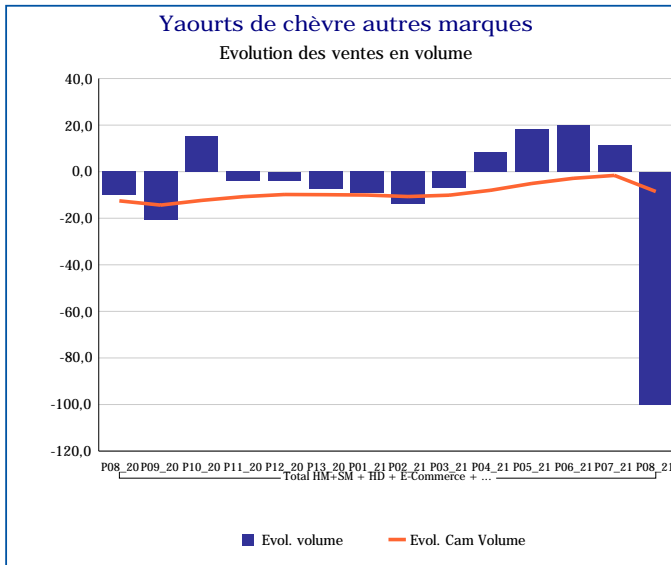
Pour en savoir plus : [Glossaire](#)

Yaourts de chèvre total MDD	
Total HM+SM + HD + E-Commerce + PROXI	
P08_21	
Ventes en tonnes	0
Evol. volume	-100,0 %
CAM volume (tonnes)	2 602
Evol. Cam Volume	-0,2 %
Ventes valeur (k€)	0
Evol. valeur	-100,0 %
CAM Valeur (K€)	10 054
Evol. Cam Valeur	-3,6 %
Prix moyen volume	0,00
Evol.prix moyen en volume	0,0 %
CAM Prix	3,86
Evol. CAM Prix	-3,4 %



Pour en savoir plus : [Glossaire](#)

Yaourts de chèvre autres marques	
Total HM+SM + HD + E-Commerce + PROXI	
P08_21	
Ventes en tonnes	0
Evol. volume	-100,0 %
CAM volume (tonnes)	116
Evol. Cam Volume	-8,5 %
Ventes valeur (k€)	0
Evol. valeur	-100,0 %
CAM Valeur (K€)	646
Evol. Cam Valeur	-7,0 %
Prix moyen volume	0,00
Evol.prix moyen en volume	0,0 %
CAM Prix	5,59
Evol. CAM Prix	1,7 %



Pour en savoir plus : [Glossaire](#)