

## Rapport sur les ventes en magasins :

Fromages de chèvre LS (yc allégés) ; Fromages de chèvre allégés LS ; Fromages de chèvres (hors allégés) LS ; Fromages de chèvre AOP LS ; Banon LS ; Chabichou du Poitou LS ; Charolais LS ; Crottin de Chavignol LS ; Mâconnais LS ; Pélardon LS ; Picodon LS ; Pouligny Saint Pierre LS ; Rigotte de Condrieu LS ; Rocamadour LS ; Sainte Maure de Touraine LS ; Selles sur Cher LS ; Valençay LS ; Fromages de chèvre LS hors AOP ; Fromages de chèvre affinés hors AOP ; Bûches / bâchettes affinées LS ; Crottins LS ; Chèvres LS affinés autres formes ; Chèvres affinés palet / formes ronde LS ; Chèvres frais ; Chèvre frais à tartiner LS ; Chèvre frais bûches / bâchettes LS ; Chèvre frais en crottins LS ; Chèvre frais autres formes LS ; Chèvre frais pyramide LS ; Chèvre frais palet/forme ronde LS ; Fromages bio LS ; Fromage de chèvre bio LS ; Fromages de chèvre LS marques nationales ; Fromages de chèvre LS total MDD ;  
Fromages de chèvre LS autres marques ;  
Total HM+SM + HD + E-Commerce + PROXI ;

Période d'étude : P08\_21

Total HM+SM + HD + E-Commerce + PROXI

Ventes en tonnes	P08_20	P09_20	P10_20	P11_20	P12_20	P13_20	P01_21	P02_21	P03_21	P04_21	P05_21	P06_21	P07_21	P08_21	Cumul courant vol	CAM vol
Fromages de chèvre LS (yc allégés)	3 998	3 992	3 999	3 941	4 174	4 025	4 104	3 995	4 077	4 135	4 091	4 190	3 764	0	28 356	48 487
Fromages de chèvre allégés LS	62	63	65	61	67	63	55	64	64	66	66	64	94	0	473	792
Fromages de chèvres (hors allégés) LS	3 936	3 929	3 935	3 880	4 107	3 962	4 049	3 931	4 013	4 068	4 025	4 126	3 670	0	27 883	47 695
Fromages de chèvre AOP LS	265	264	248	246	259	258	343	251	256	293	246	300	271	0	1 961	3 237
Banon LS	1	1	1	1	1	1	2	1	0	1	1	1	1	0	6	9
Chabichou du Poitou LS	9	9	8	9	10	12	17	9	9	12	9	10	15	0	81	128
Charolais LS	6	5	4	5	4	4	6	4	4	5	4	6	6	0	36	58
Crottin de Chavignol LS	34	34	33	36	39	41	48	29	31	34	27	37	32	0	237	419
Mâconnais LS	2	2	2	2	2	2	2	2	2	2	2	2	2	0	14	23
Pélardon LS	7	8	6	5	5	5	6	5	5	5	5	7	6	0	38	69
Picodon LS	22	25	20	20	22	23	29	22	25	25	21	26	22	0	171	280
Poulligny Saint Pierre LS	5	5	5	5	5	4	7	5	4	6	5	5	4	0	37	61
Rigotte de Condrieu LS	2	2	3	3	3	2	2	1	1	2	2	2	2	0	12	24
Rocamadour LS	54	59	52	52	54	56	67	51	51	60	51	67	56	0	402	674
Sainte Maure de Touraine LS	73	65	58	58	66	61	95	68	68	77	65	73	69	0	514	823
Selles sur Cher LS	44	43	43	44	42	39	50	47	48	54	46	50	44	0	339	549
Valençay LS	6	6	7	8	7	7	11	7	7	8	7	9	8	0	55	91
Fromages de chèvre LS hors AOP	3 671	3 665	3 686	3 634	3 848	3 704	3 706	3 680	3 757	3 775	3 779	3 826	3 399	0	25 922	44 459

Ventes en tonnes	P08_20	P09_20	P10_20	P11_20	P12_20	P13_20	P01_21	P02_21	P03_21	P04_21	P05_21	P06_21	P07_21	P08_21	Cumul courant vol	CAM vol
Fromages de chèvre affinés hors AOP	3 106	3 088	3 149	3 134	3 369	3 197	3 151	3 194	3 215	3 252	3 250	3 274	2 906	0	22 241	38 178
Bûches / bûchettes affinées LS	2 427	2 407	2 424	2 448	2 654	2 443	2 404	2 520	2 511	2 513	2 525	2 515	2 247	0	17 236	29 611
Crottins LS	140	141	151	150	154	179	190	142	169	164	160	174	151	0	1 149	1 923
Chèvres LS affinés autres formes	92	81	94	69	72	85	94	78	79	80	78	95	75	0	580	981
Chèvres affinés palet / formes ronde LS	443	454	476	464	487	486	458	449	453	492	482	485	431	0	3 250	5 616
Chèvres frais	565	577	537	500	479	507	555	486	542	523	529	552	493	0	3 680	6 280
Chèvre frais à tartiner LS	22	23	21	19	20	20	21	20	19	21	21	21	20	0	144	246
Chèvre frais bûches / bûchettes LS	45	44	38	46	30	31	36	29	35	27	27	34	29	0	218	408
Chèvre frais en crottins LS	3	4	5	4	2	3	2	3	3	3	3	4	4	0	21	39
Chèvre frais autres formes LS	13	12	9	9	8	8	23	7	8	10	9	10	11	0	78	125
Chèvre frais pyramide LS	131	141	131	129	140	154	140	138	171	140	137	149	126	0	1 001	1 695
Chèvre frais palet/forme ronde LS	350	353	333	294	278	292	332	290	306	321	332	334	304	0	2 219	3 768
Fromages bio LS	961	1 024	1 006	924	956	919	840	919	918	899	937	982	972	0	6 468	11 297
Fromage de chèvre bio LS	111	118	120	116	136	120	113	122	129	121	116	132	115	0	848	1 459
Fromages de chèvre LS marques nationales	1 790	1 788	1 817	1 908	1 966	1 847	1 869	1 897	1 978	1 922	1 894	1 923	1 745	0	13 229	22 555
Fromages de chèvre LS total MDD	1 812	1 780	1 793	1 682	1 843	1 843	1 761	1 731	1 733	1 820	1 846	1 846	1 645	0	12 381	21 322
Fromages de chèvre LS autres marques	396	423	390	351	365	335	473	367	366	393	351	421	374	0	2 747	4 610

Pour en savoir plus : [Glossaire](#)

Total HM+SM + HD + E-Commerce + PROXI

Evol. volume	P08_20	P09_20	P10_20	P11_20	P12_20	P13_20	P01_21	P02_21	P03_21	P04_21	P05_21	P06_21	P07_21	P08_21	Evol cumul courant vol	Evol CAM vol
Fromages de chèvre LS (yc allégés)	4,4	1,5	1,8	0,8	8,8	7,2	6,4	8,0	7,5	-6,3	-9,7	-6,8	-7,7	-100,0	-13,7	-7,2
Fromages de chèvre allégés LS	6,8	7,0	5,0	6,1	15,1	15,4	14,4	18,6	13,9	-9,0	-6,9	-15,4	37,4	-100,0	-6,8	-0,8
Fromages de chèvres (hors allégés) LS	4,4	1,4	1,7	0,7	8,7	7,1	6,3	7,8	7,4	-6,2	-9,8	-6,7	-8,5	-100,0	-13,8	-7,3
Fromages de chèvre AOP LS	14,2	7,8	6,7	12,0	9,3	5,3	9,8	12,1	11,1	6,7	-10,3	4,8	-0,2	-100,0	-8,3	-2,5
Banon LS	-3,3	1,3	-4,8	-1,2	-8,3	-30,8	-1,6	15,6	-44,8	39,8	-4,5	-16,2	-5,3	-100,0	-14,3	-12,6
Chabichou du Poitou LS	-14,8	-19,9	-50,0	-11,8	-1,5	-16,9	-1,0	-2,7	-18,9	-10,4	10,9	-2,1	38,6	-100,0	-9,0	-14,6
Charolais LS	33,1	10,7	25,1	47,4	3,4	34,0	51,8	30,4	16,4	33,0	14,2	42,7	31,0	-100,0	8,4	13,4
Crottin de Chavignol LS	7,9	2,9	6,2	17,4	23,6	25,4	23,5	-2,9	-1,3	-9,0	-26,2	-15,2	-20,1	-100,0	-18,6	-6,7
Mâconnais LS	7,6	9,1	28,5	16,1	9,5	16,7	11,4	20,0	22,4	36,6	13,8	2,5	-2,7	-100,0	-2,1	4,2
Pélardon LS	64,1	81,3	86,4	67,6	62,4	13,0	10,2	19,2	31,3	31,7	2,6	18,6	-1,4	-100,0	-5,7	15,2
Picodon LS	-4,4	7,4	0,4	6,0	14,4	19,1	26,4	17,6	26,3	22,0	-1,5	4,1	-3,6	-100,0	-1,7	2,3
Poulligny Saint Pierre LS	-9,3	-10,9	-16,7	-7,1	-1,4	-31,5	-10,5	-16,0	-27,6	-11,5	-18,1	-6,7	-17,0	-100,0	-24,4	-20,6
Rigotte de Condrieu LS	6,1	117,1	127,6	15,7	-13,1	-12,7	-26,3	-59,0	-81,3	-39,2	-35,4	-49,9	-2,6	-100,0	-49,0	-26,6
Rocamadour LS	12,6	10,2	10,3	12,0	0,6	13,0	5,1	11,9	7,5	9,6	-4,0	10,0	-5,2	-100,0	-8,2	-1,9
Sainte Maure de Touraine LS	25,3	2,5	0,4	3,2	9,1	0,1	13,0	15,0	20,5	6,5	-10,7	4,4	5,5	-100,0	-6,8	-3,4
Selles sur Cher LS	22,8	19,3	13,8	25,1	9,2	-6,2	-3,8	28,8	20,9	13,7	-7,8	3,2	-5,0	-100,0	-6,8	-0,6
Valençay LS	2,0	-9,8	6,8	13,0	8,1	-16,0	7,6	-9,9	6,5	-8,4	-45,4	7,2	15,9	-100,0	-16,1	-10,5
Fromages de chèvre LS hors AOP	3,7	1,0	1,4	0,0	8,7	7,2	6,0	7,5	7,1	-7,1	-9,7	-7,5	-9,1	-100,0	-14,2	-7,6

Evol. volume	P08_20	P09_20	P10_20	P11_20	P12_20	P13_20	P01_21	P02_21	P03_21	P04_21	P05_21	P06_21	P07_21	P08_21	Evol cumul courant vol	Evol CAM vol
Fromages de chèvre affinés hors AOP	5,8	1,8	2,8	1,4	11,5	7,9	7,3	8,5	8,4	-7,5	-10,3	-7,9	-8,7	-100,0	-13,9	-6,9
Bûches / bûchettes affinées LS	6,2	2,0	1,3	0,3	12,4	6,4	5,9	8,5	8,9	-10,0	-13,1	-10,8	-10,5	-100,0	-15,3	-8,1
Crottins LS	3,1	0,0	10,8	3,6	3,4	12,7	12,6	1,9	4,6	-4,2	-8,0	5,2	0,3	-100,0	-9,5	-3,8
Chèvres LS affinés autres formes	18,0	-10,9	7,6	-7,5	-9,5	1,4	12,5	-9,9	7,9	0,6	-1,6	8,3	-10,1	-100,0	-12,9	-9,4
Chèvres affinés palet / formes ronde LS	2,3	4,2	6,7	8,4	14,0	14,9	11,3	16,1	7,1	5,1	4,6	1,0	-0,5	-100,0	-7,3	-0,9
Chèvres frais	-6,4	-3,0	-5,8	-7,8	-7,7	3,4	-0,6	1,3	-0,1	-4,5	-6,2	-5,1	-11,4	-100,0	-16,3	-11,7
Chèvre frais à tartiner LS	0,7	4,4	-8,2	-4,9	6,4	-25,5	-1,8	-1,3	-4,9	-6,3	-3,5	-9,7	-7,8	-100,0	-17,2	-13,2
Chèvre frais bûches / bûchettes LS	-39,4	-45,2	-35,3	-46,4	-53,3	-39,1	-42,2	-37,8	-34,3	-48,4	-27,4	-1,1	-19,7	-100,0	-40,9	-42,6
Chèvre frais en crottins LS	89,5	151,5	211,9	120,2	52,9	62,6	31,5	17,0	-42,2	-4,3	-42,6	28,8	49,2	-100,0	-17,2	15,8
Chèvre frais autres formes LS	-18,1	-15,2	-16,9	-2,0	-14,9	-8,2	-0,6	-19,9	-11,9	62,2	11,2	-14,0	-32,6	-100,0	-18,9	-16,5
Chèvre frais pyramide LS	-1,6	3,0	2,2	-4,2	1,7	22,1	11,0	5,9	9,8	-6,6	-1,7	5,3	-6,4	-100,0	-9,7	-4,3
Chèvre frais palet/forme ronde LS	-1,6	3,7	-4,2	1,0	-2,8	5,5	2,8	6,4	2,3	2,8	-5,7	-9,2	-12,2	-100,0	-15,4	-9,5
Fromages bio LS	1,6	10,2	5,2	1,7	5,9	8,8	7,8	8,7	1,0	-20,9	-12,1	-11,9	-6,0	-100,0	-17,6	-8,8
Fromage de chèvre bio LS	10,2	16,1	11,5	7,6	18,4	23,8	22,4	19,7	20,6	-9,0	-9,7	-2,6	-4,6	-100,0	-8,8	0,0
Fromages de chèvre LS marques nationales	3,8	-1,7	-0,9	1,5	9,4	2,3	1,5	5,4	9,6	-7,9	-12,9	-8,1	-6,4	-100,0	-14,4	-8,3
Fromages de chèvre LS total MDD	4,8	4,1	2,0	1,3	9,2	12,2	10,0	7,7	3,5	-9,1	-9,4	-9,2	-10,0	-100,0	-15,2	-7,5

Evol. volume	P08_20	P09_20	P10_20	P11_20	P12_20	P13_20	P01_21	P02_21	P03_21	P04_21	P05_21	P06_21	P07_21	P08_21	Evol cumul courant vol	Evol CAM vol
Fromages de chèvre LS autres marques	5,6	5,1	15,3	-5,4	4,0	9,4	14,5	24,9	16,1	21,8	9,5	12,8	-3,2	-100,0	-2,7	0,4

Pour en savoir plus : [Glossaire](#)

Total HM+SM + HD + E-Commerce + PROXI

Ventes valeur (k€)	P08_20	P09_20	P10_20	P11_20	P12_20	P13_20	P01_21	P02_21	P03_21	P04_21	P05_21	P06_21	P07_21	P08_21	Cumul courant val	CAM val
Fromages de chèvre LS (yc allégés)	48 082	48 172	47 708	46 779	48 939	47 603	51 399	47 112	48 360	49 611	48 233	50 992	45 751	0	341 458	580 659
Fromages de chèvre allégés LS	645	650	673	641	704	657	571	667	661	692	692	666	949	0	4 898	8 222
Fromages de chèvres (hors allégés) LS	47 437	47 521	47 035	46 139	48 235	46 946	50 828	46 446	47 699	48 919	47 541	50 326	44 802	0	336 560	572 437
Fromages de chèvre AOP LS	6 336	6 436	6 021	5 942	6 223	6 188	8 230	6 014	6 156	6 965	5 971	7 247	6 475	0	47 057	77 866
Banon LS	36	42	33	30	28	28	82	36	15	33	33	38	33	0	270	432
Chabichou du Poitou LS	199	198	184	200	232	244	382	221	222	276	214	230	321	0	1 866	2 923
Charolais LS	127	117	91	105	88	95	128	86	89	107	95	138	138	0	782	1 279
Crottin de Chavignol LS	951	932	911	976	1 060	1 091	1 326	824	876	955	772	990	863	0	6 605	11 576
Mâconnais LS	66	62	62	58	56	57	86	62	59	75	66	60	56	0	464	759
Pélardon LS	215	250	192	163	150	151	176	142	150	169	162	201	179	0	1 180	2 086
Picodon LS	597	687	565	544	582	605	770	591	648	664	576	697	602	0	4 547	7 531
Poulligny Saint Pierre LS	108	106	98	98	110	90	157	97	97	134	104	110	96	0	795	1 297
Rigotte de Condrieu LS	88	86	92	95	90	88	85	39	20	63	63	63	77	0	409	859
Rocamadour LS	1 423	1 562	1 384	1 361	1 407	1 457	1 761	1 346	1 365	1 566	1 368	1 759	1 464	0	10 628	17 799
Sainte Maure de Touraine LS	1 395	1 280	1 136	1 150	1 285	1 197	1 849	1 318	1 336	1 498	1 273	1 435	1 352	0	10 062	16 109
Selles sur Cher LS	991	976	994	993	962	900	1 152	1 077	1 099	1 223	1 063	1 153	1 006	0	7 773	12 597
Valençay LS	137	135	158	165	165	155	242	148	150	171	155	216	197	0	1 280	2 058
Fromages de chèvre LS hors AOP	41 102	41 085	41 015	40 197	42 012	40 758	42 598	40 432	41 543	41 953	41 571	43 080	38 327	0	289 504	494 571



Ventes valeur (k€)	P08_20	P09_20	P10_20	P11_20	P12_20	P13_20	P01_21	P02_21	P03_21	P04_21	P05_21	P06_21	P07_21	P08_21	Cumul courant val	CAM val
Fromages de chèvre affinés hors AOP	33 588	33 441	34 010	33 701	35 819	34 254	34 850	34 106	34 673	35 204	34 781	35 866	31 810	0	241 290	412 516
Bûches / bâchettes affinées LS	23 185	23 006	23 215	23 467	25 437	23 309	22 974	24 128	24 067	24 044	24 156	24 265	21 675	0	165 309	283 743
Crottins LS	2 406	2 424	2 565	2 555	2 599	3 029	3 265	2 423	2 866	2 778	2 703	2 957	2 565	0	19 556	32 727
Chèvres LS affinés autres formes	1 674	1 544	1 711	1 304	1 342	1 561	1 913	1 418	1 464	1 532	1 451	1 772	1 434	0	10 984	18 446
Chèvres affinés palet / formes ronde LS	6 256	6 393	6 460	6 333	6 406	6 296	6 595	6 088	6 229	6 809	6 411	6 798	6 089	0	45 020	76 909
Chèvres frais	7 514	7 644	7 004	6 496	6 193	6 504	7 748	6 326	6 870	6 750	6 789	7 214	6 517	0	48 214	82 055
Chèvre frais à tartiner LS	245	249	226	201	225	223	229	216	213	230	229	226	212	0	1 555	2 679
Chèvre frais bâches / bâchettes LS	768	733	626	686	488	490	615	464	546	451	450	597	504	0	3 627	6 649
Chèvre frais en crottins LS	55	69	80	59	45	46	40	52	50	57	46	61	61	0	366	665
Chèvre frais autres formes LS	300	275	210	189	167	200	646	163	168	204	203	238	262	0	1 885	2 926
Chèvre frais pyramide LS	1 653	1 746	1 640	1 587	1 670	1 856	1 672	1 675	2 031	1 688	1 644	1 781	1 531	0	12 023	20 522
Chèvre frais palet/forme ronde LS	4 492	4 572	4 223	3 774	3 598	3 689	4 546	3 757	3 861	4 119	4 217	4 312	3 946	0	28 758	48 614
Fromages bio LS	14 023	14 876	14 627	13 458	13 892	13 232	12 334	13 323	13 303	13 134	13 380	14 087	13 989	0	93 550	163 634
Fromage de chèvre bio LS	1 964	2 089	2 111	2 013	2 270	2 023	1 966	2 059	2 171	2 084	2 009	2 240	2 022	0	14 550	25 057
Fromages de chèvre LS marques nationales	19 887	19 752	20 143	20 906	21 470	20 551	20 860	20 788	21 846	21 106	20 881	21 673	19 470	0	146 624	249 446
Fromages de chèvre LS total MDD	19 805	19 545	19 791	18 730	20 298	20 269	20 238	19 037	19 062	20 378	20 032	20 660	18 508	0	137 915	236 548
Fromages de chèvre LS	8 390	8 875	7 774	7 144	7 171	6 783	10 302	7 287	7 453	8 126	7 320	8 659	7 772	0	56 919	94 665

Ventes valeur (k€)	P08_20	P09_20	P10_20	P11_20	P12_20	P13_20	P01_21	P02_21	P03_21	P04_21	P05_21	P06_21	P07_21	P08_21	Cumul courant val	CAM val
autres marques																

Pour en savoir plus : [Glossaire](#)

Total HM+SM + HD + E-Commerce + PROXI

Evol. valeur	P08_20	P09_20	P10_20	P11_20	P12_20	P13_20	P01_21	P02_21	P03_21	P04_21	P05_21	P06_21	P07_21	P08_21	Evol cumul courant val	Evol CAM val
Fromages de chèvre LS (yc allégés)	4,0	1,1	2,5	1,6	7,4	6,6	7,0	8,6	7,5	-4,1	-8,6	-3,6	-5,8	-100,0	-12,6	-6,5
Fromages de chèvre allégés LS	7,6	7,6	5,8	6,6	15,8	16,0	15,1	19,0	14,3	-9,0	-6,8	-14,4	34,3	-100,0	-7,0	-0,7
Fromages de chèvres (hors allégés) LS	3,9	1,0	2,4	1,5	7,3	6,5	6,9	8,4	7,4	-4,1	-8,6	-3,4	-6,4	-100,0	-12,6	-6,6
Fromages de chèvre AOP LS	13,7	9,7	9,8	13,5	10,5	6,8	10,9	13,0	11,4	7,5	-7,8	6,0	0,3	-100,0	-7,4	-1,3
Banon LS	1,1	3,2	-0,8	6,4	-2,8	-22,8	1,8	25,9	-42,0	58,0	17,0	-3,2	0,6	-100,0	-7,6	-6,2
Chabichou du Poitou LS	-12,0	-16,7	-41,4	-6,8	1,4	-16,7	2,1	4,8	-9,0	2,1	21,2	10,3	41,8	-100,0	-2,3	-8,6
Charolais LS	18,9	1,7	12,9	35,4	-5,9	22,4	42,4	21,8	15,0	33,6	16,4	37,8	29,8	-100,0	6,5	8,5
Crottin de Chavignol LS	8,0	3,3	6,7	14,9	20,3	22,2	21,5	-1,5	0,3	-8,6	-23,2	-15,2	-19,4	-100,0	-17,8	-6,8
Mâconnais LS	8,5	12,3	27,3	19,8	16,3	27,1	16,6	26,3	28,6	44,6	21,9	12,4	2,8	-100,0	3,5	9,4
Pélardon LS	71,1	87,1	93,5	82,3	71,6	17,8	14,7	25,8	39,8	40,7	6,3	23,2	1,2	-100,0	-1,8	19,9
Picodon LS	-4,3	6,6	2,9	8,8	15,6	17,0	23,7	16,4	22,0	19,9	-0,2	5,5	-1,8	-100,0	-2,5	2,1
Poulligny Saint Pierre LS	-6,6	-10,4	-16,1	-5,4	-0,3	-29,1	-7,1	-12,2	-25,9	-6,2	-13,8	-2,9	-11,9	-100,0	-20,8	-17,9
Rigotte de Condrieu LS	9,0	113,8	117,5	14,2	-14,0	-13,1	-29,4	-60,0	-80,7	-39,9	-34,2	-48,6	-3,2	-100,0	-49,6	-27,4
Rocamadour LS	12,1	10,8	11,2	12,2	2,5	13,4	7,5	13,1	9,0	9,9	-2,0	11,7	-3,9	-100,0	-7,0	-0,8
Sainte Maure de Touraine LS	24,8	4,5	3,0	5,4	9,8	1,9	14,3	17,7	22,0	7,0	-8,7	6,8	6,2	-100,0	-5,4	-1,8
Selles sur Cher LS	24,5	22,3	17,0	25,4	12,5	-4,0	-1,4	29,4	22,0	12,7	-6,1	4,1	-3,6	-100,0	-5,9	0,8
Valençay LS	3,8	-8,5	6,1	15,8	10,0	-12,3	10,1	-5,7	9,7	-3,4	-40,0	24,2	34,2	-100,0	-9,1	-5,3
Fromages de chèvre LS hors AOP	2,6	-0,2	1,4	0,0	6,8	6,4	6,1	7,8	6,8	-5,8	-8,7	-4,8	-7,4	-100,0	-13,4	-7,4

Evol. valeur	P08_20	P09_20	P10_20	P11_20	P12_20	P13_20	P01_21	P02_21	P03_21	P04_21	P05_21	P06_21	P07_21	P08_21	Evol cumul courant val	Evol CAM val
Fromages de chèvre affinés hors AOP	5,2	0,9	3,0	1,6	10,0	7,4	7,9	9,2	8,7	-6,0	-9,2	-4,9	-6,8	-100,0	-12,8	-6,3
Bûches / bûchettes affinées LS	5,6	1,7	1,7	0,6	13,0	7,4	6,8	9,8	9,4	-10,1	-12,6	-9,9	-9,9	-100,0	-14,8	-7,6
Crottins LS	0,7	-2,2	6,6	1,6	1,0	9,5	10,7	2,4	5,5	-5,4	-9,5	4,7	0,8	-100,0	-10,0	-5,1
Chèvres LS affinés autres formes	11,2	-10,3	6,9	-8,4	-9,4	0,8	11,7	-8,6	9,1	4,7	-1,4	11,4	-5,0	-100,0	-10,8	-8,2
Chèvres affinés palet / formes ronde LS	3,8	2,6	4,9	8,3	7,7	8,5	9,0	15,3	7,2	9,0	4,2	7,3	2,5	-100,0	-6,3	-1,5
Chèvres frais	-7,7	-4,6	-5,3	-7,8	-8,4	1,3	-1,2	0,8	-1,9	-4,6	-6,4	-4,2	-10,4	-100,0	-16,5	-12,2
Chèvre frais à tartiner LS	-1,9	0,8	-13,5	-10,7	2,6	-30,7	-6,8	-9,3	-13,5	-14,0	-12,2	-20,7	-12,9	-100,0	-23,5	-19,0
Chèvre frais bûches / bûchettes LS	-36,0	-41,5	-32,3	-42,0	-48,3	-36,6	-40,9	-32,9	-31,8	-42,9	-25,0	2,4	-16,8	-100,0	-38,3	-39,3
Chèvre frais en crottins LS	46,3	88,0	125,5	72,5	27,8	36,7	15,3	11,3	-36,6	-3,0	-35,4	16,9	32,5	-100,0	-17,4	7,6
Chèvre frais autres formes LS	-20,0	-17,6	-13,2	-3,2	-13,9	-7,8	0,6	-19,1	-9,0	59,0	17,9	-10,1	-27,3	-100,0	-16,4	-14,8
Chèvre frais pyramide LS	-2,9	1,2	1,3	-6,0	-2,8	17,3	5,9	1,4	3,5	-12,3	-8,0	1,3	-8,1	-100,0	-14,0	-8,0
Chèvre frais palet/forme ronde LS	-1,8	3,5	-2,1	1,3	-1,5	5,7	5,6	8,9	3,5	5,5	-3,3	-6,0	-9,2	-100,0	-13,3	-7,9
Fromages bio LS	3,5	11,8	7,0	2,8	6,1	7,5	7,8	8,9	1,0	-19,7	-13,7	-12,4	-6,0	-100,0	-17,7	-8,7
Fromage de chèvre bio LS	6,7	12,8	8,4	4,2	12,3	16,6	17,2	14,3	15,6	-10,6	-11,3	-4,8	-4,4	-100,0	-11,2	-3,2
Fromages de chèvre LS marques nationales	2,4	-2,8	-1,0	2,2	8,6	3,5	2,2	5,8	8,7	-8,8	-12,0	-5,7	-5,0	-100,0	-14,0	-8,0
Fromages de chèvre LS total MDD	4,7	3,8	3,1	1,5	8,1	10,1	8,6	7,7	3,7	-7,9	-10,7	-7,6	-8,7	-100,0	-14,7	-7,4

Evol. valeur	P08_20	P09_20	P10_20	P11_20	P12_20	P13_20	P01_21	P02_21	P03_21	P04_21	P05_21	P06_21	P07_21	P08_21	Evol cumul courant val	Evol CAM val
Fromages de chèvre LS autres marques	6,2	4,6	11,0	0,0	1,9	6,3	14,2	19,9	14,3	25,3	11,0	15,1	-0,3	-100,0	-2,6	0,2

Pour en savoir plus : [Glossaire](#)

Total HM+SM + HD + E-Commerce + PROXI

Prix moyen volume	P08_20	P09_20	P10_20	P11_20	P12_20	P13_20	P01_21	P02_21	P03_21	P04_21	P05_21	P06_21	P07_21	P08_21	Cumul courant prix	CAM prix
Fromages de chèvre LS (yc allégés)	12,03	12,07	11,93	11,87	11,72	11,83	12,53	11,79	11,86	12,00	11,79	12,17	12,15	0,00	--	11,98
Fromages de chèvre allégés LS	10,42	10,36	10,41	10,46	10,45	10,44	10,40	10,38	10,37	10,42	10,46	10,45	10,10	0,00	--	10,38
Fromages de chèvres (hors allégés) LS	12,05	12,10	11,95	11,89	11,74	11,85	12,55	11,81	11,89	12,02	11,81	12,20	12,21	0,00	--	12,00
Fromages de chèvre AOP LS	23,89	24,36	24,24	24,19	24,01	23,98	23,98	23,91	24,05	23,73	24,29	24,14	23,90	0,00	--	24,06
Banon LS	46,40	46,03	47,29	47,72	47,51	46,38	41,96	46,21	47,16	47,40	48,42	48,83	49,18	0,00	--	46,29
Chabichou du Poitou LS	22,57	22,76	22,63	22,85	22,38	21,15	22,54	23,50	23,94	23,39	23,99	23,86	21,57	0,00	--	22,78
Charolais LS	21,73	22,22	21,82	22,24	22,10	21,95	22,19	20,94	21,71	21,82	22,56	21,83	22,13	0,00	--	21,97
Crottin de Chavignol LS	27,60	27,76	27,85	27,17	27,28	26,86	27,57	28,11	28,36	27,93	28,84	27,02	27,30	0,00	--	27,61
Mâconnais LS	31,87	31,70	31,25	32,87	32,92	33,52	34,90	32,45	32,17	32,94	33,01	33,48	33,14	0,00	--	32,90
Pélardon LS	30,02	29,79	30,13	30,32	30,19	30,18	30,92	30,61	31,11	30,78	30,00	30,86	30,73	0,00	--	30,44
Picodon LS	27,37	27,77	27,68	27,57	26,80	26,16	26,89	26,79	26,22	26,14	26,94	26,76	26,97	0,00	--	26,87
Poulligny Saint Pierre LS	20,51	20,58	20,56	21,28	21,23	21,48	22,07	21,48	21,51	21,13	21,82	21,85	21,52	0,00	--	21,39
Rigotte de Condrieu LS	36,38	35,97	35,28	35,60	35,70	35,55	34,10	35,15	37,22	35,29	35,41	36,02	35,18	0,00	--	35,43
Rocamadour LS	26,24	26,48	26,59	26,36	26,24	26,17	26,41	26,36	26,66	26,10	26,74	26,43	26,30	0,00	--	26,40
Sainte Maure de Touraine LS	19,23	19,65	19,69	19,67	19,41	19,55	19,55	19,48	19,65	19,46	19,71	19,75	19,46	0,00	--	19,58
Selles sur Cher LS	22,77	22,83	23,02	22,72	23,14	22,99	22,99	22,90	23,06	22,49	23,16	23,07	23,07	0,00	--	22,95
Valençay LS	22,04	21,97	21,70	21,96	22,01	22,27	22,16	22,65	22,50	22,24	22,41	24,91	25,40	0,00	--	22,72
Fromages de chèvre LS hors AOP	11,20	11,21	11,13	11,06	10,92	11,00	11,50	10,99	11,06	11,11	11,00	11,26	11,27	0,00	--	11,12

Prix moyen volume	P08_20	P09_20	P10_20	P11_20	P12_20	P13_20	P01_21	P02_21	P03_21	P04_21	P05_21	P06_21	P07_21	P08_21	Cumul courant prix	CAM prix
Fromages de chèvre affinés hors AOP	10,81	10,83	10,80	10,75	10,63	10,71	11,06	10,68	10,78	10,82	10,70	10,96	10,95	0,00	--	10,80
Bûches / bûchettes affinées LS	9,55	9,56	9,58	9,59	9,58	9,54	9,55	9,57	9,58	9,57	9,57	9,65	9,64	0,00	--	9,58
Crottins LS	17,20	17,22	16,99	17,03	16,92	16,90	17,18	17,05	16,99	16,97	16,89	17,03	17,03	0,00	--	17,02
Chèvres LS affinés autres formes	18,24	19,14	18,12	18,85	18,70	18,32	20,25	18,08	18,57	19,06	18,59	18,64	19,24	0,00	--	18,80
Chèvres affinés palet / formes ronde LS	14,13	14,09	13,58	13,65	13,15	12,96	14,42	13,55	13,75	13,83	13,30	14,03	14,13	0,00	--	13,69
Chèvres frais	13,31	13,26	13,04	12,98	12,93	12,83	13,97	13,01	12,67	12,91	12,83	13,06	13,22	0,00	--	13,07
Chèvre frais à tartiner LS	11,11	11,04	10,89	10,79	10,99	11,31	11,02	10,92	10,94	10,84	10,74	10,65	10,64	0,00	--	10,90
Chèvre frais bûches / bûchettes LS	17,04	16,86	16,30	14,76	16,03	15,83	16,90	16,26	15,54	16,57	16,41	17,40	17,41	0,00	--	16,31
Chèvre frais en crottins LS	17,42	16,65	16,00	16,60	18,00	17,31	19,05	17,02	17,16	17,24	18,09	16,65	16,85	0,00	--	17,05
Chèvre frais autres formes LS	23,22	22,20	22,51	21,72	21,36	24,14	28,33	22,27	22,02	20,62	22,08	22,90	23,89	0,00	--	23,45
Chèvre frais pyramide LS	12,59	12,41	12,51	12,28	11,97	12,08	11,94	12,17	11,86	12,03	12,02	11,95	12,19	0,00	--	12,11
Chèvre frais palet/forme ronde LS	12,83	12,94	12,70	12,85	12,94	12,64	13,68	12,96	12,62	12,84	12,70	12,92	12,99	0,00	--	12,90
Fromages bio LS	14,59	14,53	14,54	14,56	14,53	14,39	14,67	14,49	14,49	14,61	14,28	14,35	14,39	0,00	--	14,48
Fromage de chèvre bio LS	17,72	17,67	17,54	17,30	16,75	16,88	17,33	16,90	16,77	17,21	17,36	17,03	17,56	0,00	--	17,18
Fromages de chèvre LS marques nationales	11,11	11,04	11,09	10,96	10,92	11,12	11,16	10,96	11,04	10,98	11,03	11,27	11,16	0,00	--	11,06
Fromages de chèvre LS total MDD	10,93	10,98	11,04	11,13	11,01	11,00	11,49	11,00	11,00	11,20	10,85	11,19	11,25	0,00	--	11,09
Fromages de chèvre LS autres marques	21,17	20,99	19,95	20,36	19,66	20,23	21,76	19,83	20,34	20,69	20,84	20,56	20,77	0,00	--	20,54

Pour en savoir plus : [Glossaire](#)



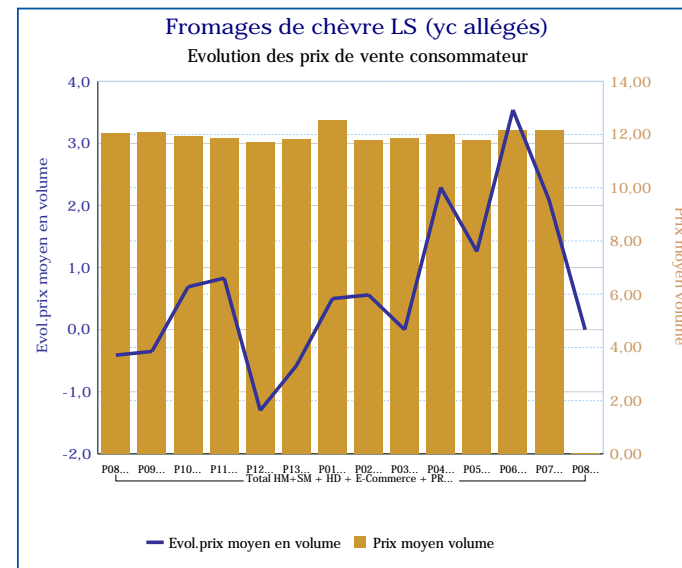
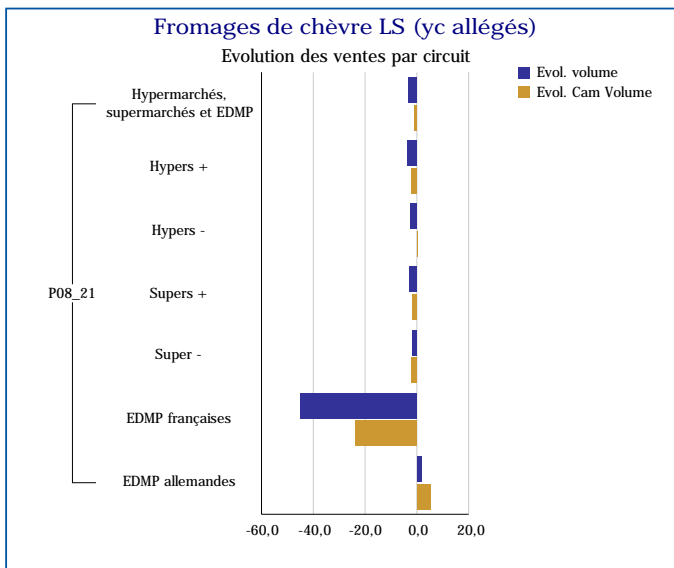
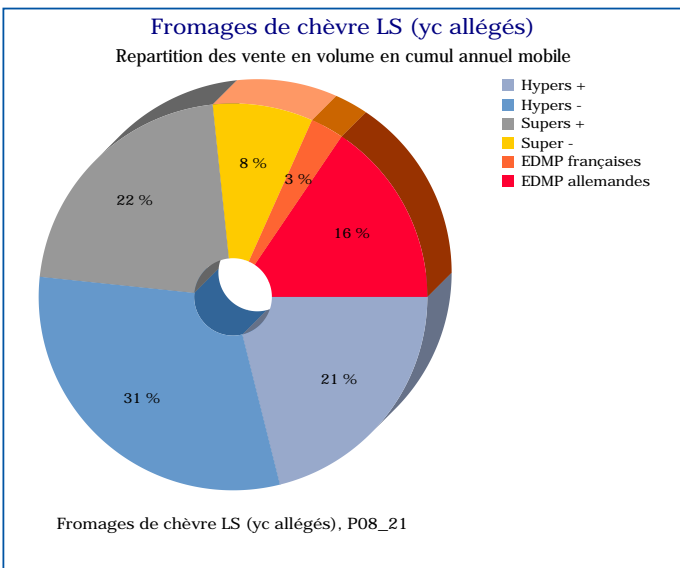
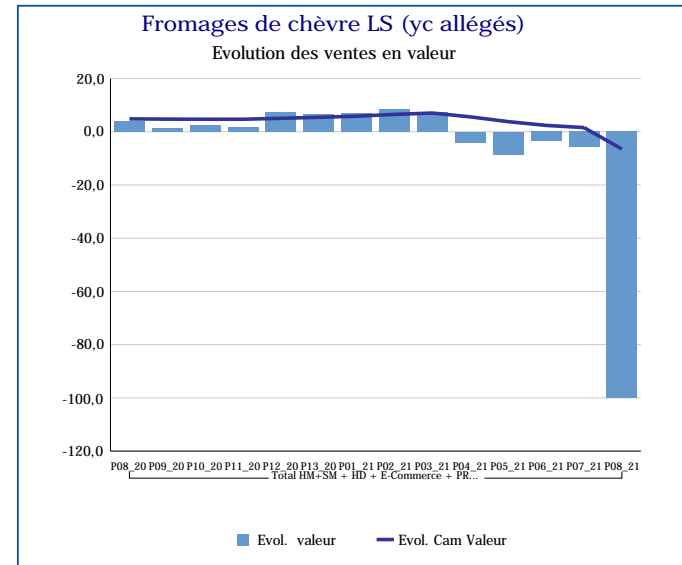
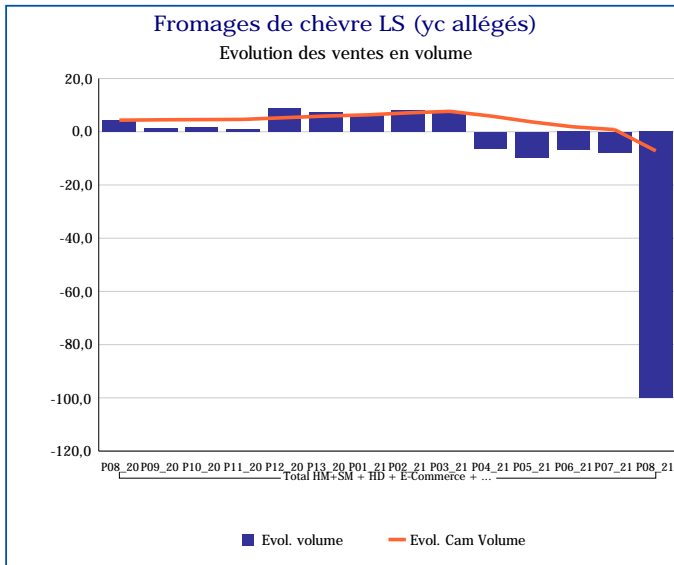
Total HM+SM + HD + E-Commerce + PROXI

Evol.prix moyen en volume	P08_20	P09_20	P10_20	P11_20	P12_20	P13_20	P01_21	P02_21	P03_21	P04_21	P05_21	P06_21	P07_21	P08_21	Evol prix CAM
Fromages de chèvre LS (yc allégés)	-0,4	-0,4	0,7	0,8	-1,3	-0,6	0,5	0,6	0,0	2,3	1,3	3,5	2,1	0,0	0,7
Fromages de chèvre allégés LS	0,7	0,5	0,8	0,4	0,6	0,5	0,6	0,3	0,4	0,1	0,2	1,2	-2,3	0,0	0,1
Fromages de chèvres (hors allégés) LS	-0,4	-0,4	0,7	0,8	-1,3	-0,6	0,5	0,6	0,0	2,3	1,3	3,6	2,3	0,0	0,8
Fromages de chèvre AOP LS	-0,4	1,8	2,9	1,4	1,1	1,5	1,1	0,7	0,3	0,8	2,8	1,2	0,5	0,0	1,3
Banon LS	4,6	1,9	4,2	7,7	6,0	11,6	3,4	8,8	5,2	13,0	22,5	15,6	6,3	0,0	7,3
Chabichou du Poitou LS	3,4	3,9	17,2	5,7	3,0	0,2	3,2	7,7	12,1	14,0	9,2	12,7	2,3	0,0	7,0
Charolais LS	-10,7	-8,1	-9,8	-8,1	-9,0	-8,7	-6,2	-6,6	-1,2	0,4	1,9	-3,4	-0,9	0,0	-4,4
Crottin de Chavignol LS	0,1	0,4	0,5	-2,1	-2,6	-2,5	-1,6	1,5	1,6	0,5	4,1	0,0	1,0	0,0	-0,1
Mâconnais LS	0,8	2,9	-1,0	3,2	6,2	9,0	4,6	5,3	5,0	5,8	7,2	9,7	5,7	0,0	5,0
Pélarion LS	4,2	3,2	3,8	8,8	5,7	4,2	4,0	5,5	6,5	6,8	3,6	3,8	2,7	0,0	4,1
Picodon LS	0,1	-0,7	2,4	2,6	1,0	-1,8	-2,1	-1,1	-3,4	-1,8	1,4	1,4	1,9	0,0	-0,3
Poulligny Saint Pierre LS	3,0	0,6	0,7	1,9	1,1	3,5	3,8	4,4	2,4	6,0	5,2	4,1	6,2	0,0	3,4
Rigotte de Condrieu LS	2,8	-1,5	-4,4	-1,3	-1,0	-0,5	-4,3	-2,5	3,2	-1,2	1,9	2,5	-0,6	0,0	-1,0
Rocamadour LS	-0,4	0,6	0,9	0,2	1,8	0,4	2,3	1,1	1,4	0,3	2,0	1,5	1,3	0,0	1,1
Sainte Maure de Touraine LS	-0,5	1,9	2,6	2,2	0,7	1,9	1,2	2,4	1,2	0,5	2,2	2,3	0,7	0,0	1,6
Selles sur Cher LS	1,4	2,5	2,8	0,3	3,0	2,3	2,5	0,5	0,9	-0,8	1,8	0,9	1,5	0,0	1,4
Valençay LS	1,7	1,4	-0,7	2,5	1,8	4,4	2,3	4,7	3,1	5,4	9,8	15,8	15,8	0,0	5,8
Fromages de chèvre LS hors AOP	-1,1	-1,2	0,0	0,0	-1,7	-0,7	0,1	0,2	-0,3	1,5	1,1	2,9	1,8	0,0	0,3
Fromages de chèvre affinés hors AOP	-0,6	-0,8	0,2	0,3	-1,3	-0,4	0,6	0,6	0,2	1,7	1,2	3,2	2,1	0,0	0,6
Bûches / bûchettes affinées LS	-0,5	-0,3	0,4	0,3	0,6	0,9	0,8	1,2	0,5	-0,1	0,6	1,0	0,6	0,0	0,5
Crottins LS	-2,3	-2,2	-3,8	-1,9	-2,3	-2,8	-1,7	0,5	0,9	-1,3	-1,7	-0,5	0,4	0,0	-1,3
Chèvres LS affinés autres formes	-5,8	0,7	-0,7	-1,0	0,1	-0,6	-0,7	1,5	1,1	4,1	0,2	2,9	5,8	0,0	1,3
Chèvres affinés palet / formes	1,5	-1,5	-1,7	0,0	-5,5	-5,5	-2,0	-0,7	0,1	3,8	-0,3	6,2	3,0	0,0	-0,6

Evol.prix moyen en volume	P08_20	P09_20	P10_20	P11_20	P12_20	P13_20	P01_21	P02_21	P03_21	P04_21	P05_21	P06_21	P07_21	P08_21	Evol prix CAM
ronde LS															
Chèvres frais	-1,4	-1,7	0,6	-0,1	-0,8	-2,0	-0,6	-0,5	-1,8	-0,1	-0,2	1,0	1,2	0,0	-0,5
Chèvre frais à tartiner LS	-2,6	-3,4	-5,8	-6,1	-3,6	-6,9	-5,1	-8,1	-9,1	-8,2	-9,0	-12,2	-5,5	0,0	-6,7
Chèvre frais bâches / bûchettes LS	5,7	6,7	4,6	8,3	10,8	4,1	2,3	7,9	3,9	10,6	3,3	3,5	3,6	0,0	5,7
Chèvre frais en crottins LS	-22,8	-25,3	-27,7	-21,7	-16,4	-15,9	-12,3	-4,9	9,7	1,3	12,6	-9,2	-11,2	0,0	-7,1
Chèvre frais autres formes LS	-2,4	-2,8	4,4	-1,3	1,1	0,5	1,2	1,0	3,3	-2,0	6,1	4,6	8,0	0,0	1,9
Chèvre frais pyramide LS	-1,4	-1,7	-0,9	-1,9	-4,5	-3,9	-4,6	-4,2	-5,8	-6,1	-6,4	-3,8	-1,9	0,0	-3,9
Chèvre frais palet/forme ronde LS	-0,2	-0,2	2,2	0,3	1,4	0,2	2,7	2,3	1,2	2,6	2,6	3,5	3,3	0,0	1,8
Fromages bio LS	1,8	1,4	1,7	1,1	0,2	-1,2	0,0	0,2	-0,1	1,5	-1,9	-0,5	0,0	0,0	0,2
Fromage de chèvre bio LS	-3,1	-2,8	-2,7	-3,2	-5,2	-5,9	-4,2	-4,5	-4,2	-1,7	-1,8	-2,2	0,3	0,0	-3,1
Fromages de chèvre LS marques nationales	-1,3	-1,1	-0,1	0,7	-0,7	1,2	0,7	0,4	-0,8	-1,0	1,0	2,6	1,5	0,0	0,3
Fromages de chèvre LS total MDD	-0,1	-0,2	1,1	0,2	-0,9	-1,9	-1,2	0,0	0,2	1,4	-1,5	1,8	1,5	0,0	0,2
Fromages de chèvre LS autres marques	0,6	-0,4	-3,7	5,7	-2,1	-2,9	-0,3	-3,9	-1,6	2,8	1,3	2,0	3,0	0,0	-0,2

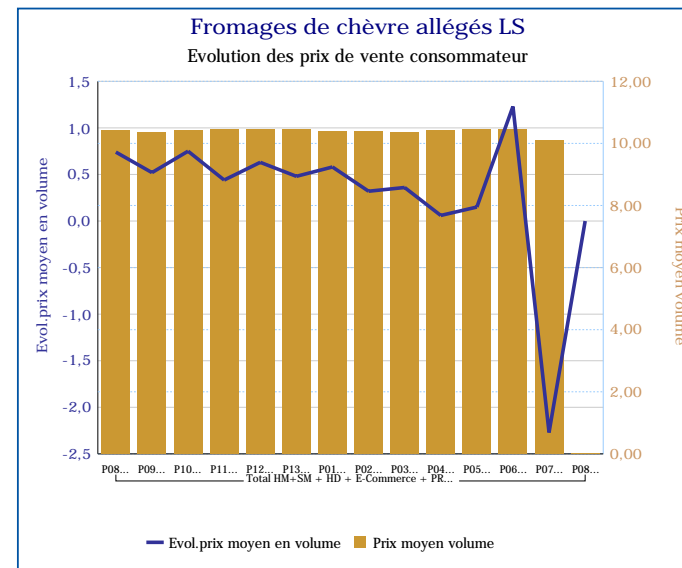
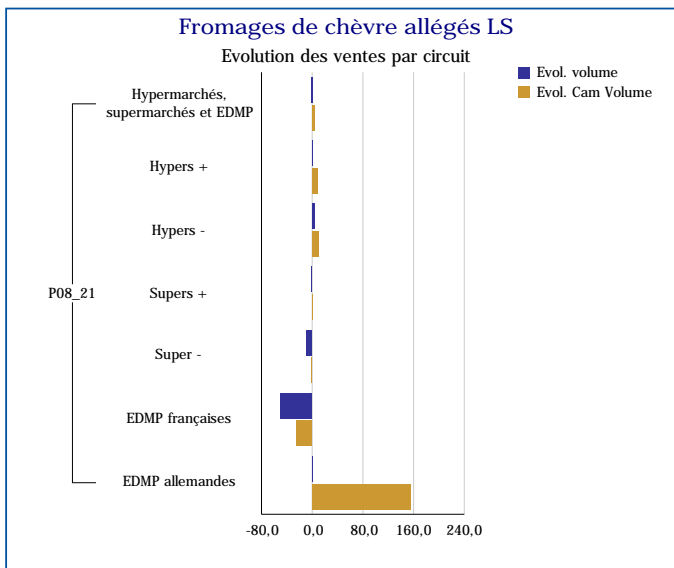
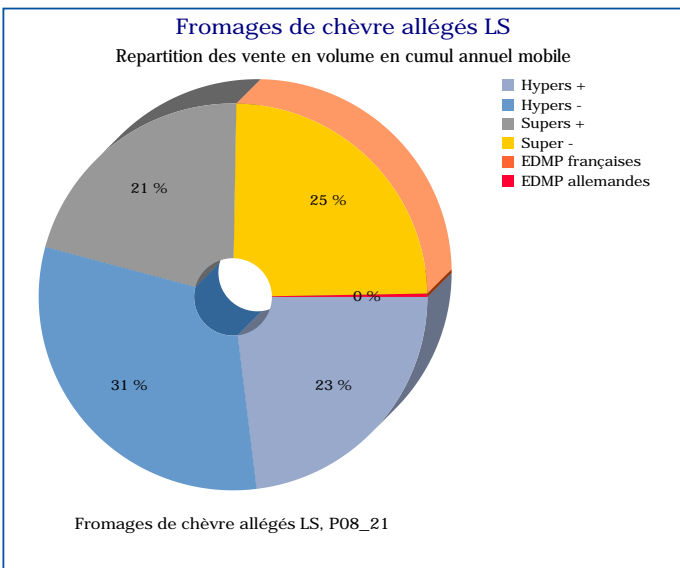
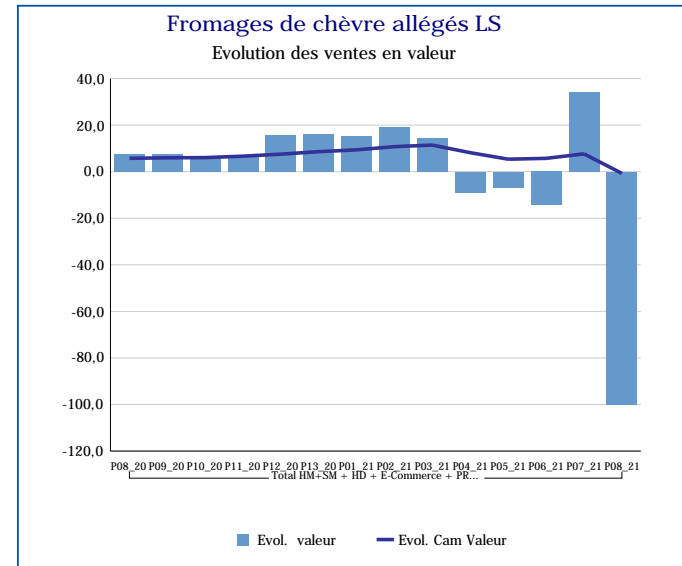
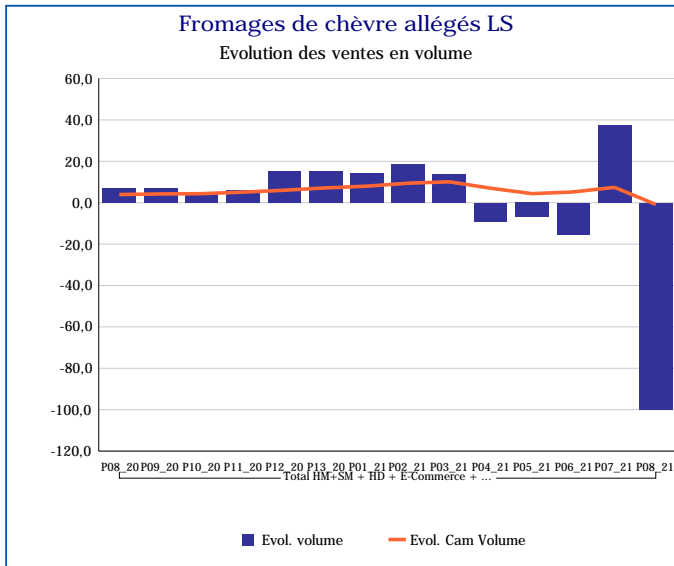
Pour en savoir plus : [Glossaire](#)

Fromages de chèvre LS (yc allégés)	
Total HM+SM + HD + E-Commerce + PROXI	
P08_21	
Ventes en tonnes	0
Evol. volume	-100,0 %
CAM volume (tonnes)	48 487
Evol. Cam Volume	-7,2 %
Ventes valeur (k€)	0
Evol. valeur	-100,0 %
CAM Valeur (K€)	580 659
Evol. Cam Valeur	-6,5 %
Prix moyen volume	0,00
Evol.prix moyen en volume	0,0 %
CAM Prix	11,98
Evol. CAM Prix	0,7 %



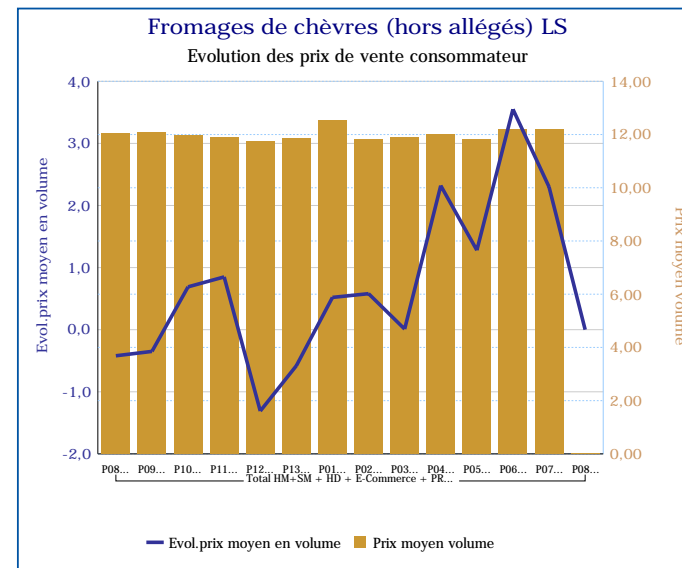
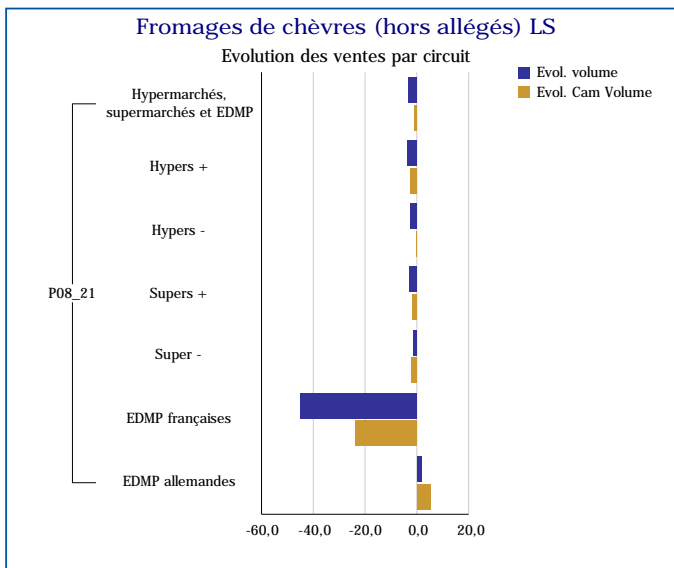
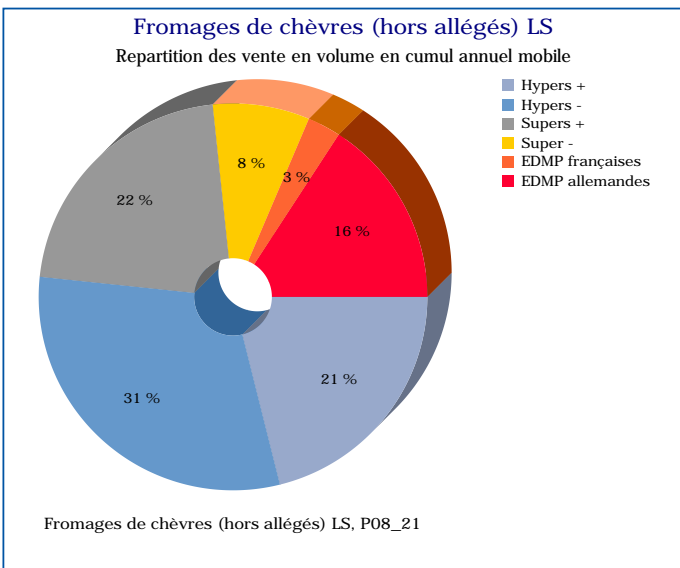
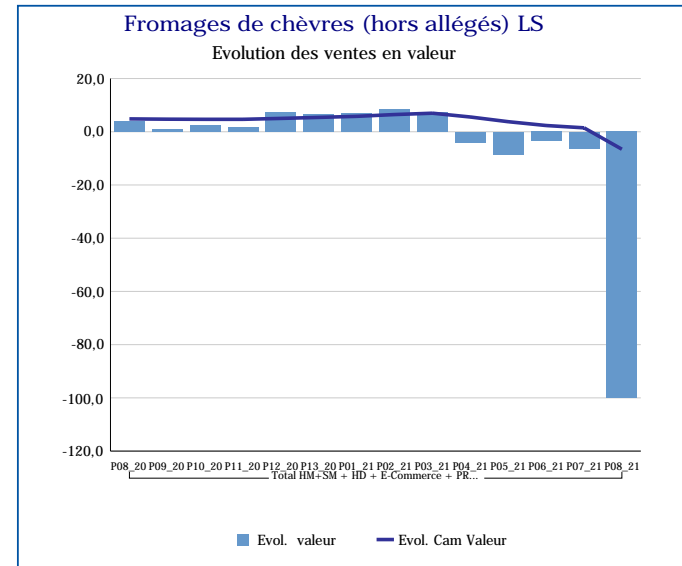
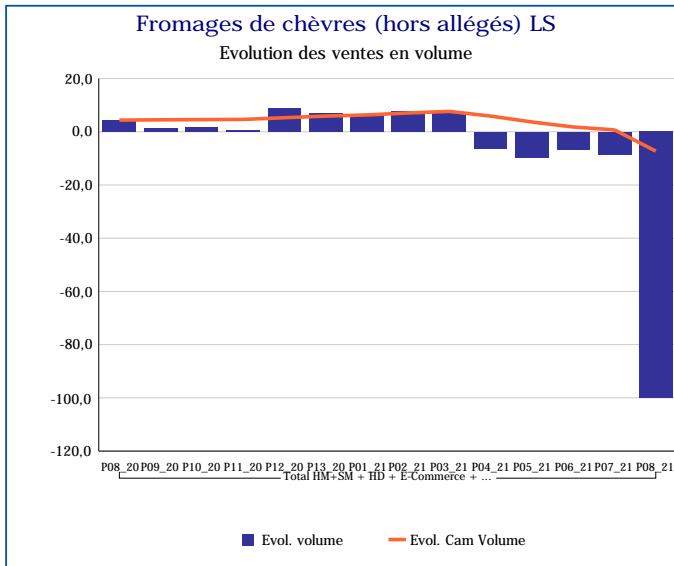
Pour en savoir plus : [Glossaire](#)

Fromages de chèvre allégés LS	
Total HM+SM + HD + E-Commerce + PROXI	
P08_21	
Ventes en tonnes	0
Evol. volume	-100,0 %
CAM volume (tonnes)	792
Evol. Cam Volume	-0,8 %
Ventes valeur (k€)	0
Evol. valeur	-100,0 %
CAM Valeur (K€)	8 222
Evol. Cam Valeur	-0,7 %
Prix moyen volume	0,00
Evol.prix moyen en volume	0,0 %
CAM Prix	10,38
Evol. CAM Prix	0,1 %



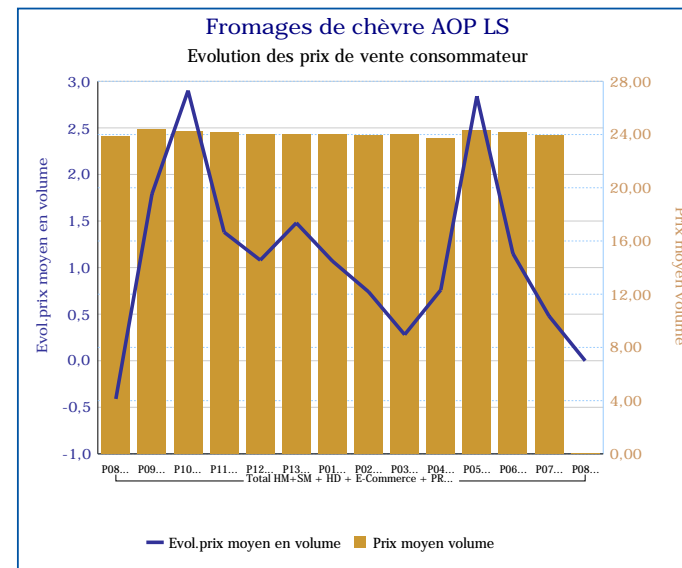
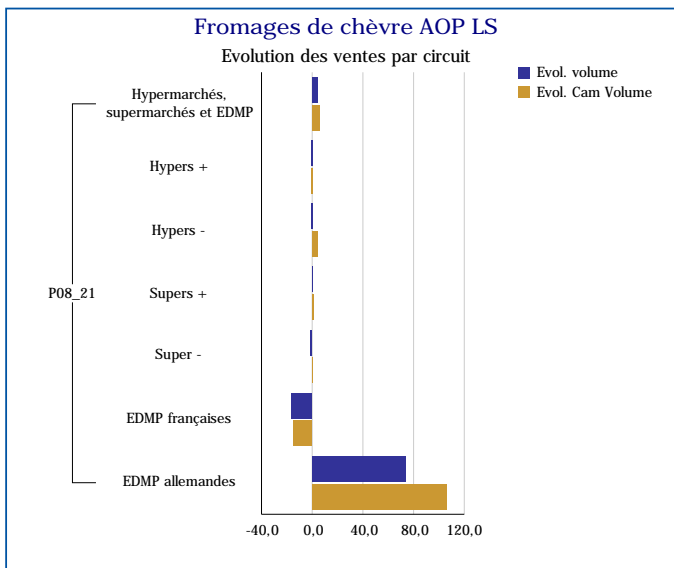
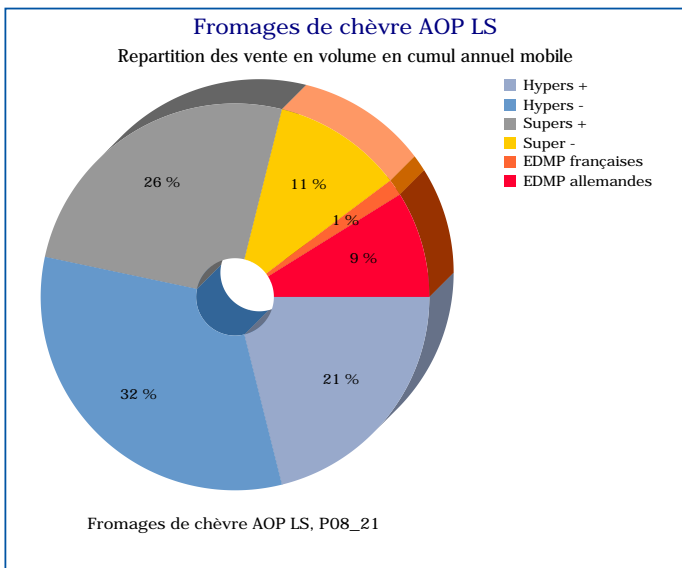
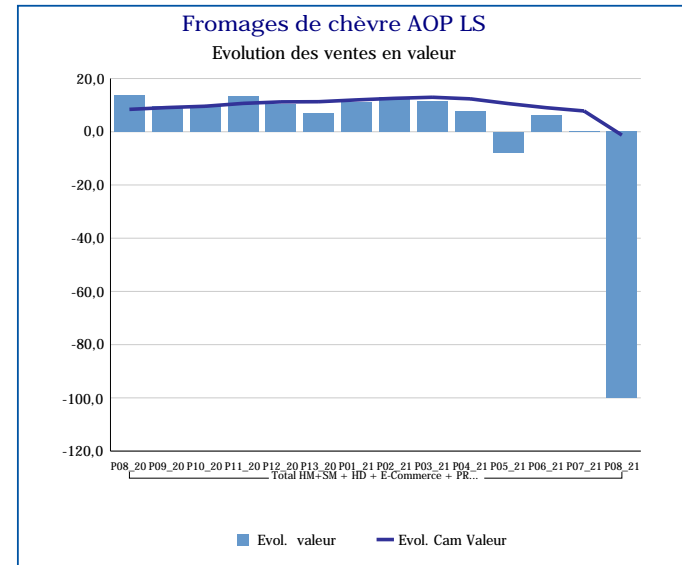
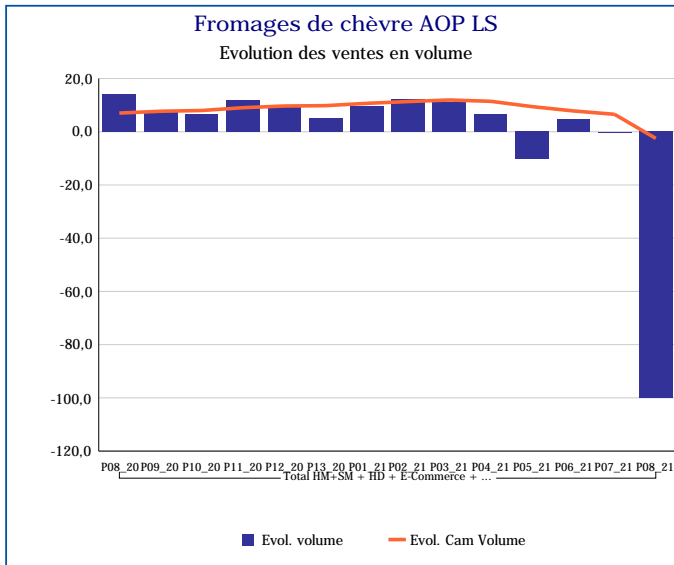
Pour en savoir plus : [Glossaire](#)

Fromages de chèvres (hors allégés) LS	
Total HM+SM + HD + E-Commerce + PROXI	
P08_21	
Ventes en tonnes	0
Evol. volume	-100,0 %
CAM volume (tonnes)	47 695
Evol. Cam Volume	-7,3 %
Ventes valeur (k€)	0
Evol. valeur	-100,0 %
CAM Valeur (K€)	572 437
Evol. Cam Valeur	-6,6 %
Prix moyen volume	0,00
Evol.prix moyen en volume	0,0 %
CAM Prix	12,00
Evol. CAM Prix	0,8 %



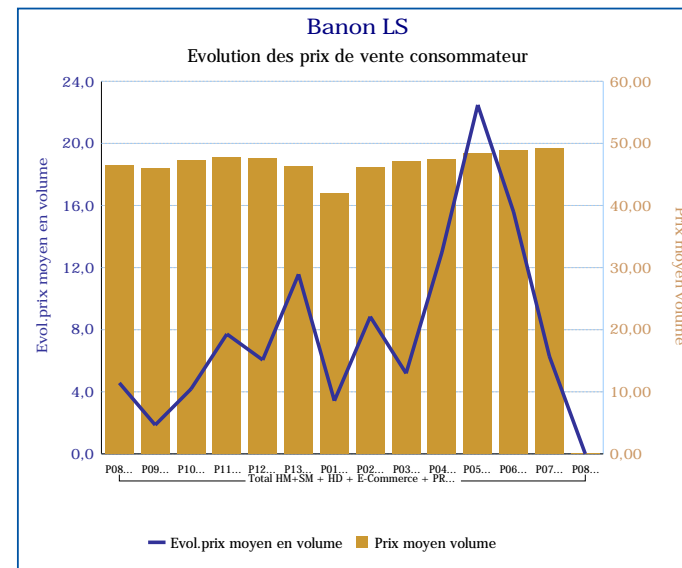
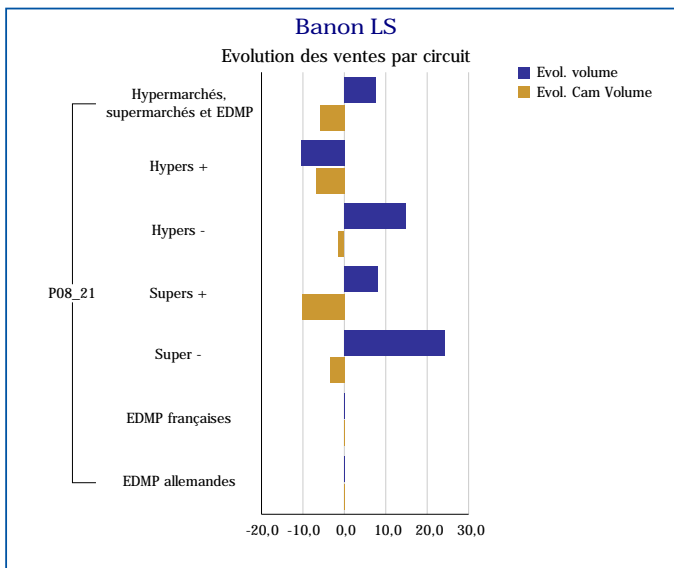
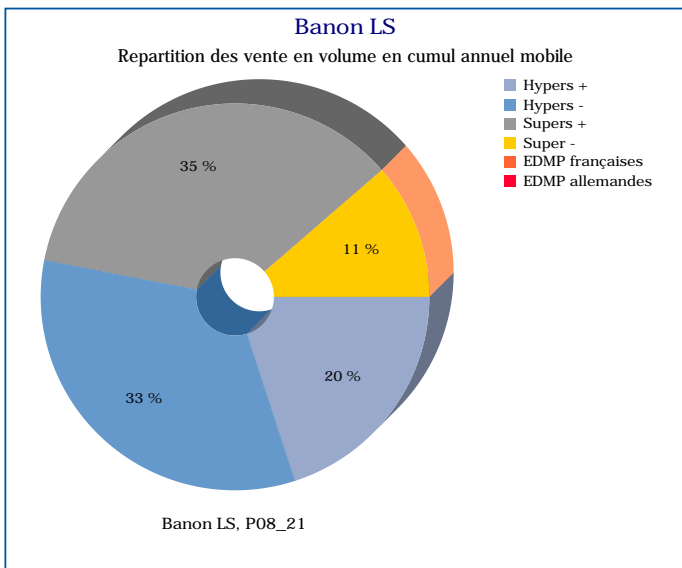
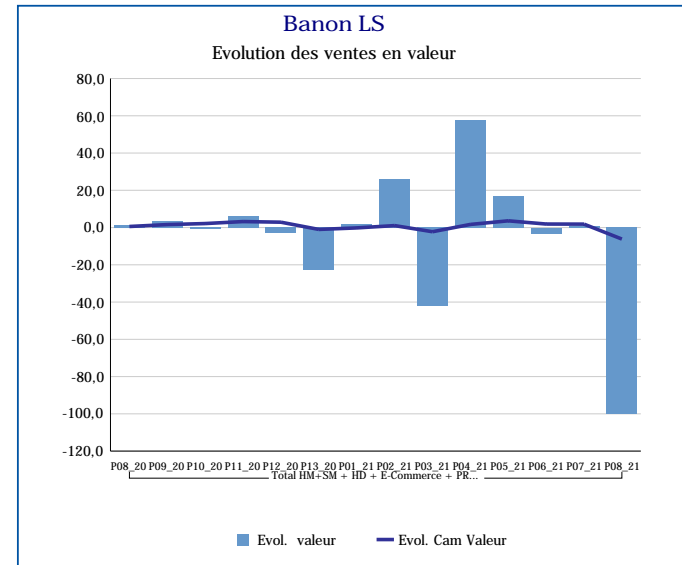
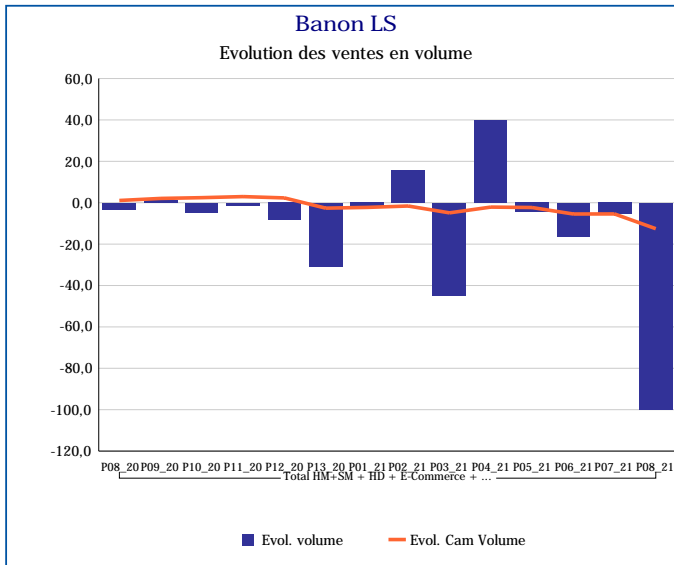
Pour en savoir plus : [Glossaire](#)

Fromages de chèvre AOP LS	
Total HM+SM + HD + E-Commerce + PROXI	
P08_21	
Ventes en tonnes	0
Evol. volume	-100,0 %
CAM volume (tonnes)	3 237
Evol. Cam Volume	-2,5 %
Ventes valeur (k€)	0
Evol. valeur	-100,0 %
CAM Valeur (K€)	77 866
Evol. Cam Valeur	-1,3 %
Prix moyen volume	0,00
Evol.prix moyen en volume	0,0 %
CAM Prix	24,06
Evol. CAM Prix	1,3 %



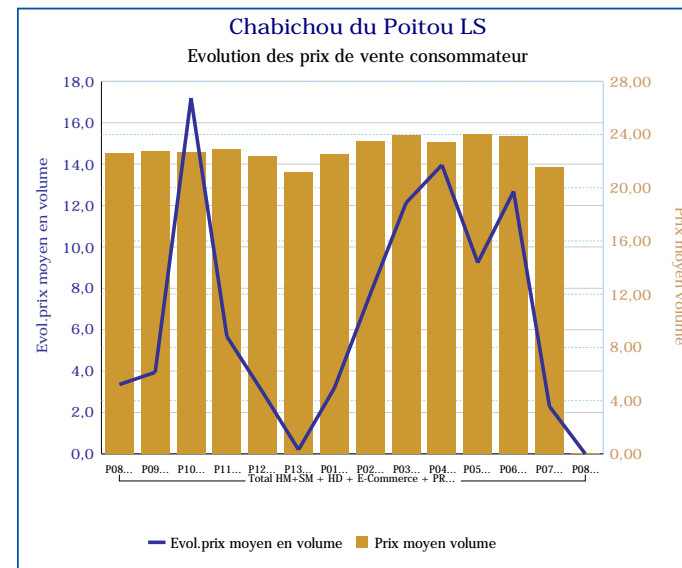
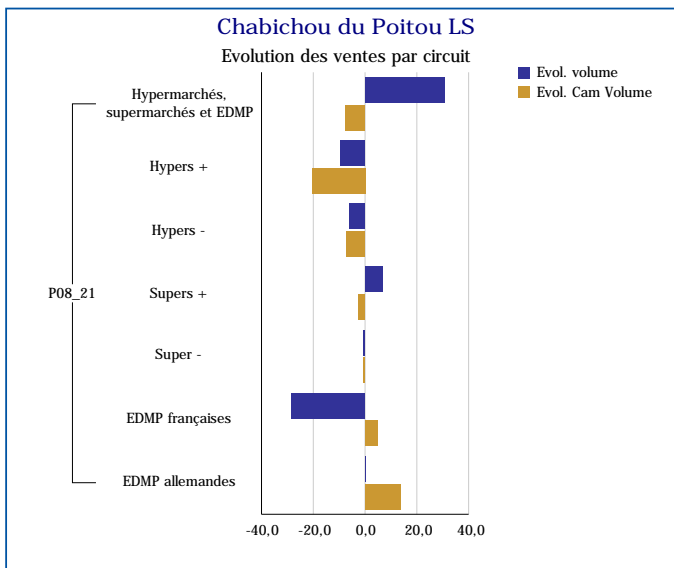
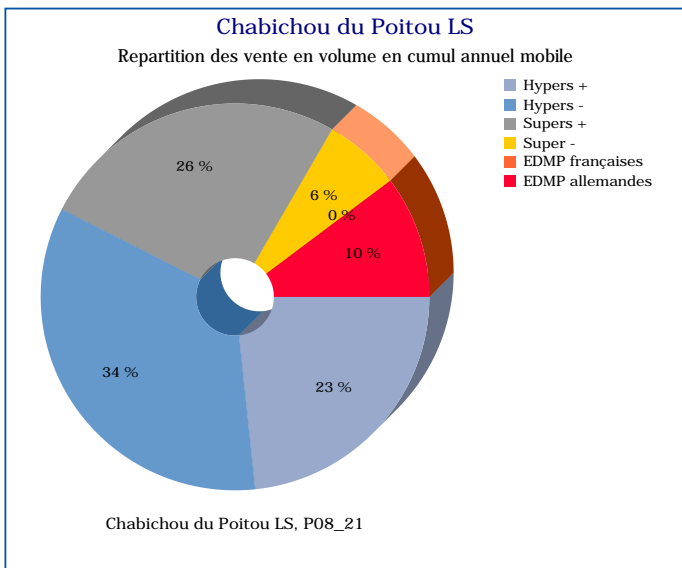
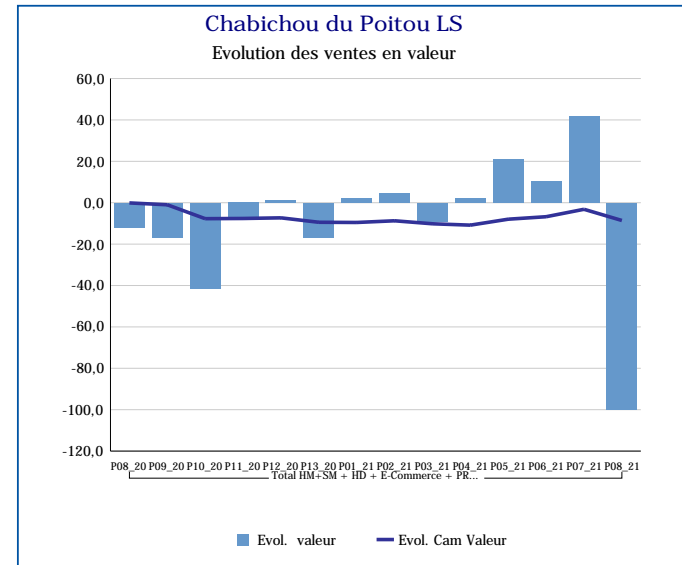
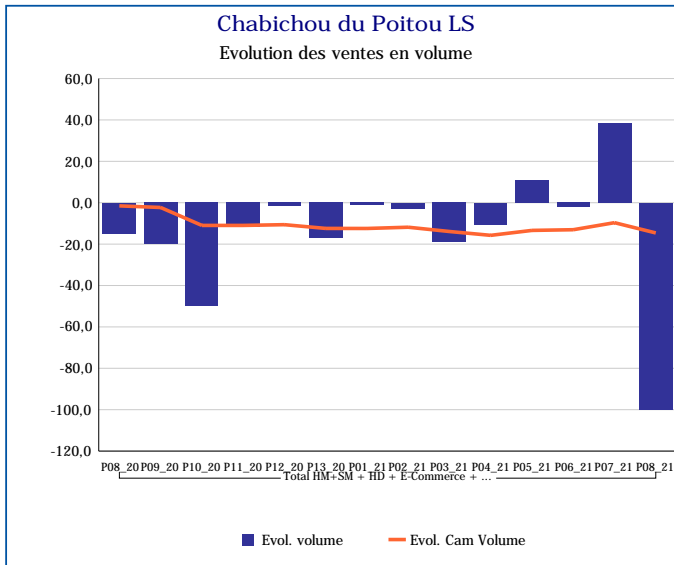
Pour en savoir plus : [Glossaire](#)

Banon LS	
Total HM+SM + HD + E-Commerce + PROXI	
P08_21	
Ventes en tonnes	0
Evol. volume	-100,0 %
CAM volume (tonnes)	9
Evol. Cam Volume	-12,6 %
Ventes valeur (k€)	0
Evol. valeur	-100,0 %
CAM Valeur (K€)	432
Evol. Cam Valeur	-6,2 %
Prix moyen volume	0,00
Evol.prix moyen en volume	0,0 %
CAM Prix	46,29
Evol. CAM Prix	7,3 %



Pour en savoir plus : [Glossaire](#)

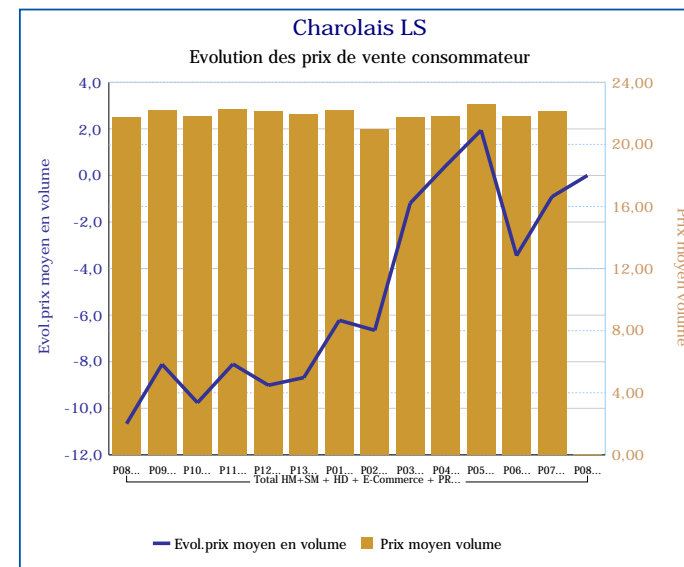
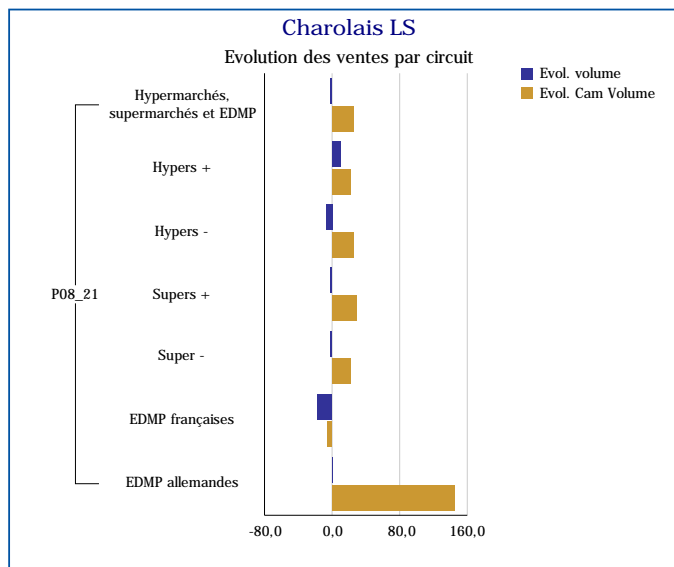
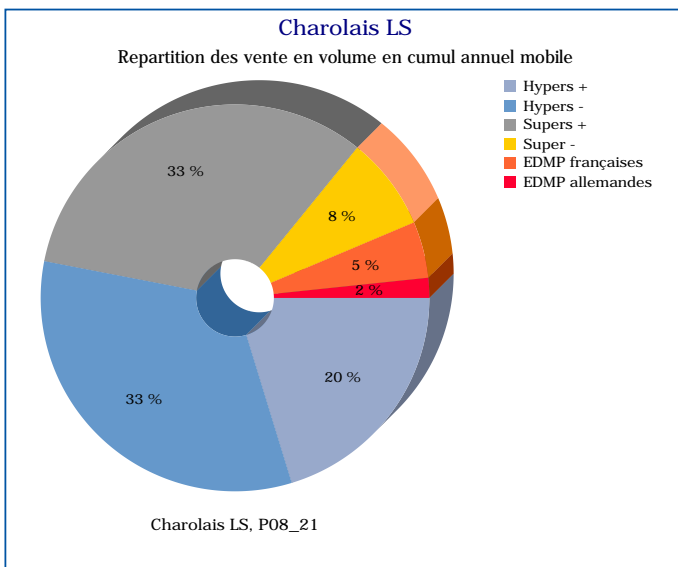
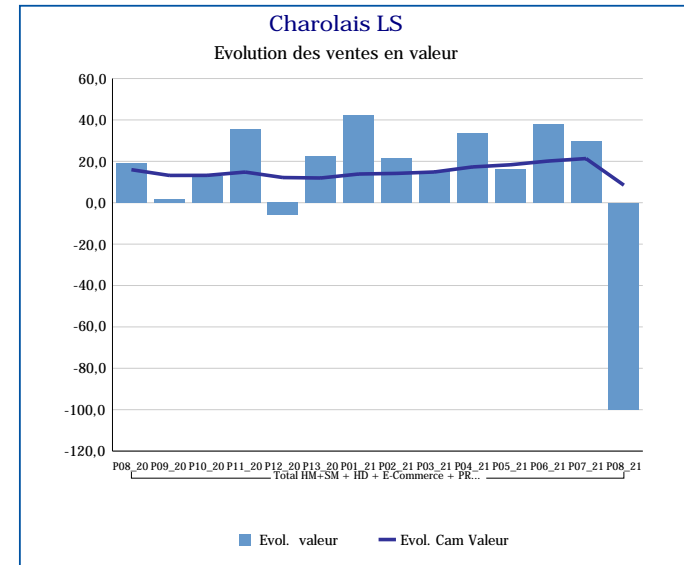
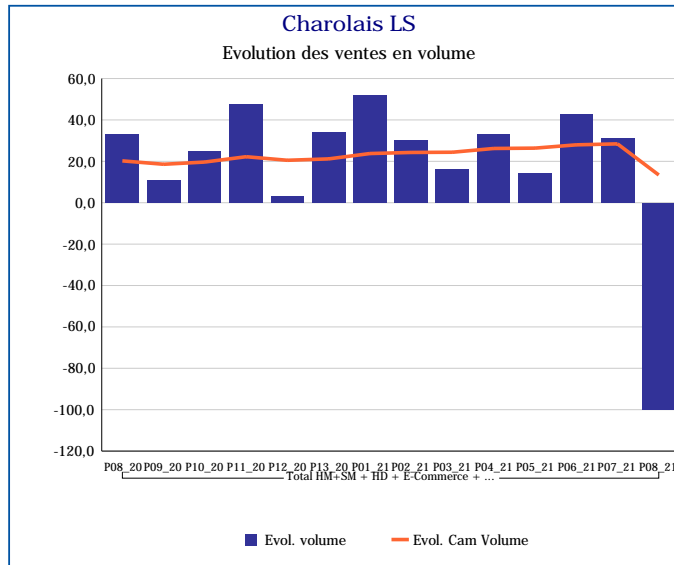
Chabichou du Poitou LS	
Total HM+SM + HD + E-Commerce + PROXI	
P08_21	
Ventes en tonnes	0
Evol. volume	-100,0 %
CAM volume (tonnes)	128
Evol. Cam Volume	-14,6 %
Ventes valeur (k€)	0
Evol. valeur	-100,0 %
CAM Valeur (K€)	2 923
Evol. Cam Valeur	-8,6 %
Prix moyen volume	0,00
Evol.prix moyen en volume	0,0 %
CAM Prix	22,78
Evol. CAM Prix	7,0 %



Pour en savoir plus : [Glossaire](#)

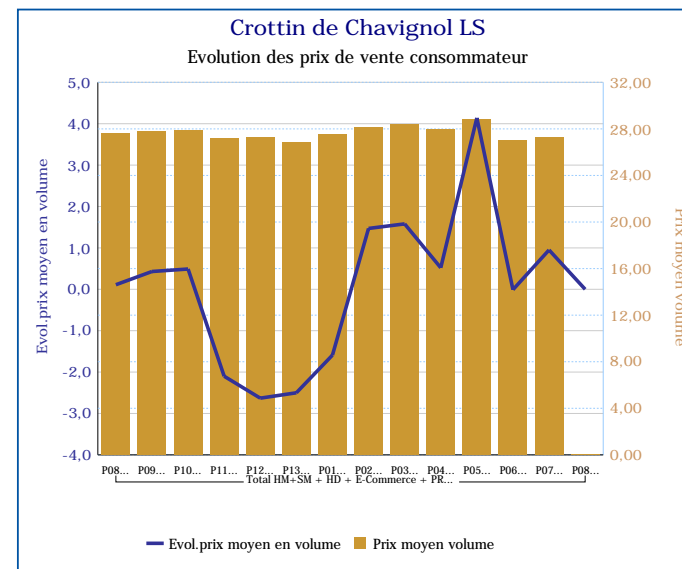
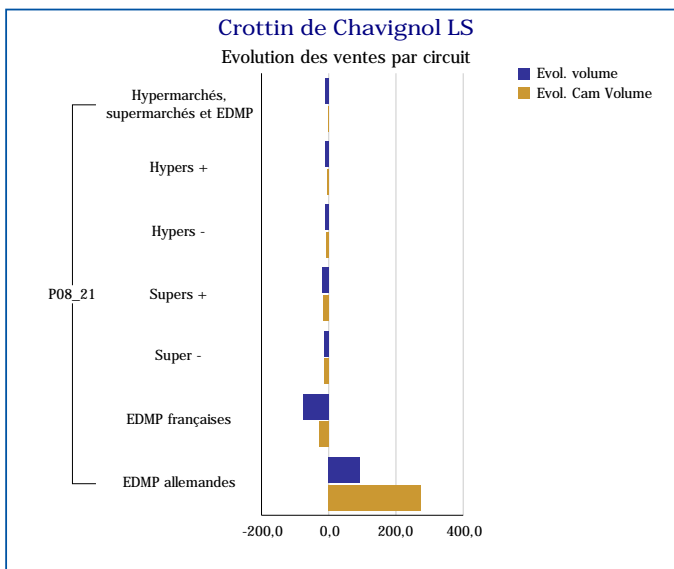
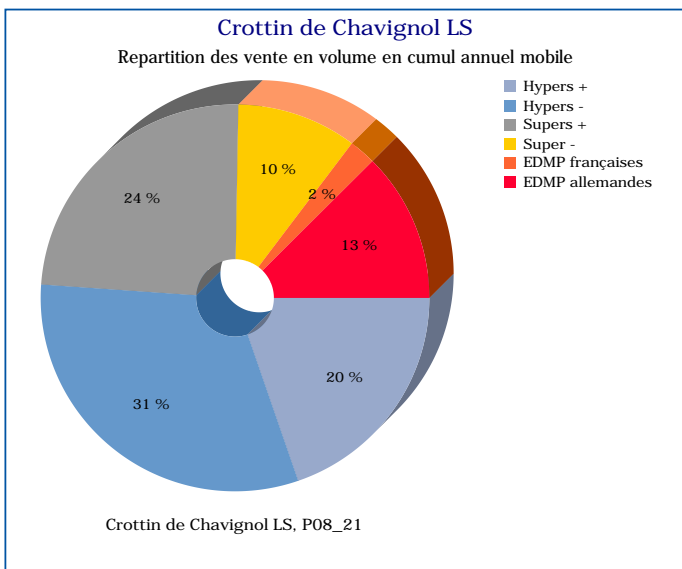
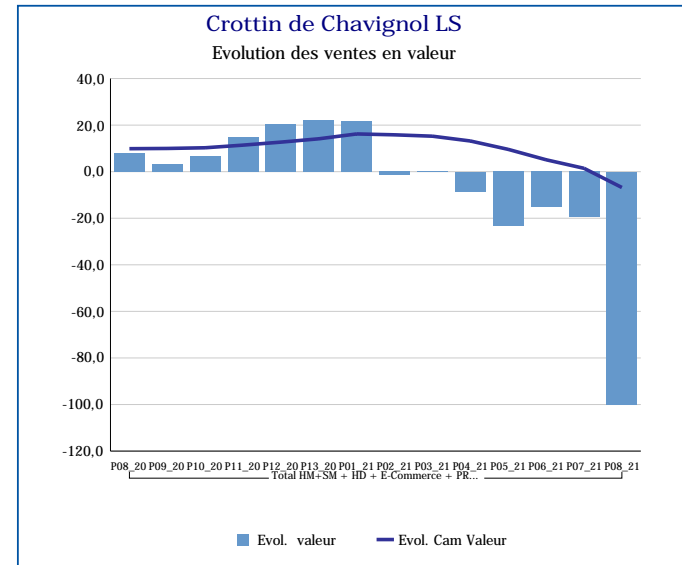
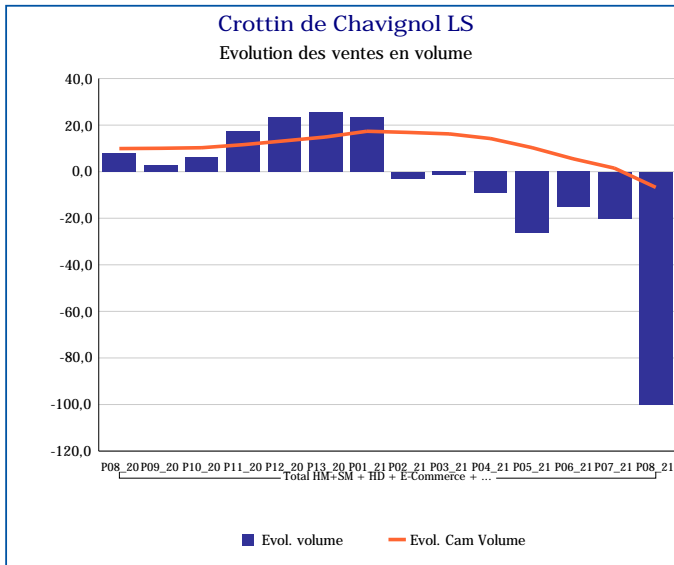


Charolais LS	
Total HM+SM + HD + E-Commerce + PROXI	
P08_21	
Ventes en tonnes	0
Evol. volume	-100,0 %
CAM volume (tonnes)	58
Evol. Cam Volume	13,4 %
Ventes valeur (k€)	0
Evol. valeur	-100,0 %
CAM Valeur (K€)	1 279
Evol. Cam Valeur	8,5 %
Prix moyen volume	0,00
Evol.prix moyen en volume	0,0 %
CAM Prix	21,97
Evol. CAM Prix	-4,4 %



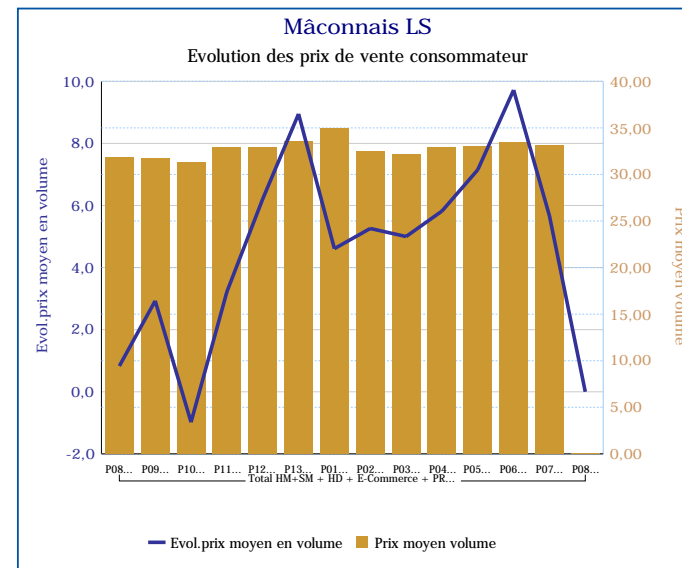
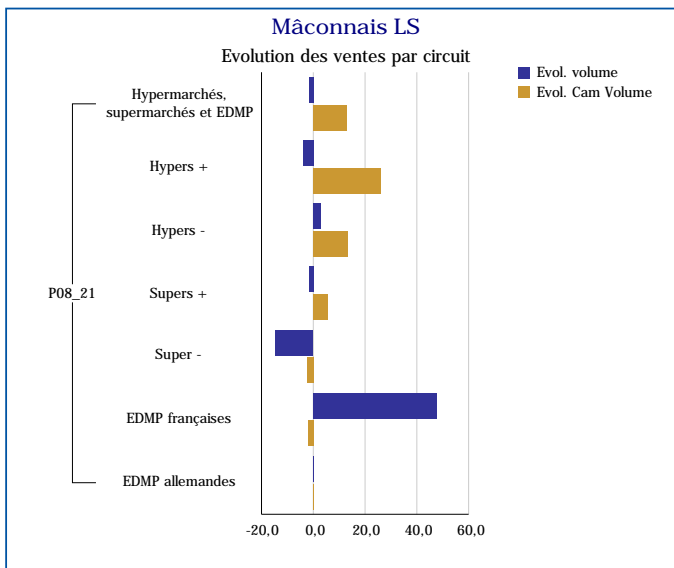
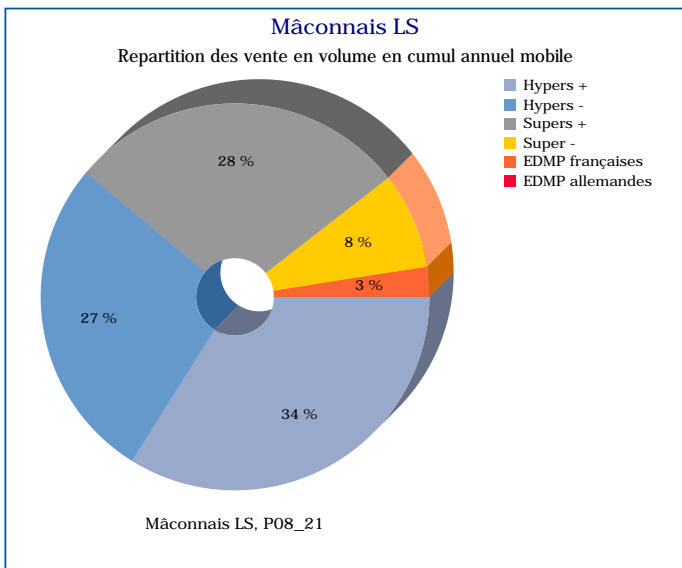
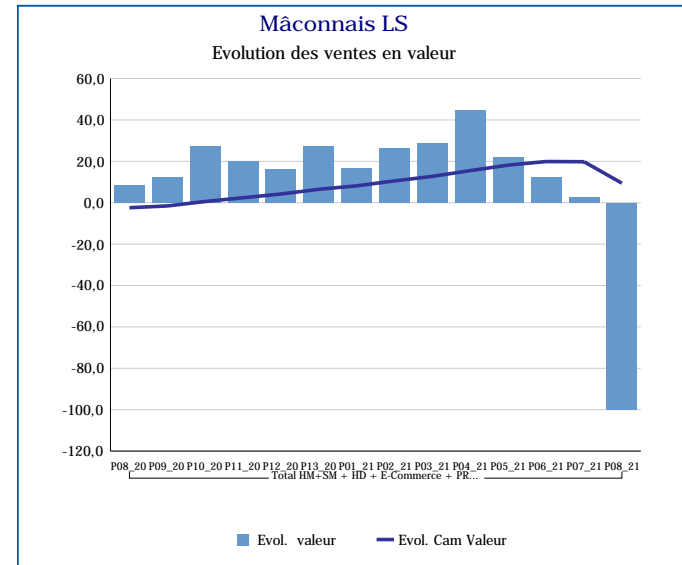
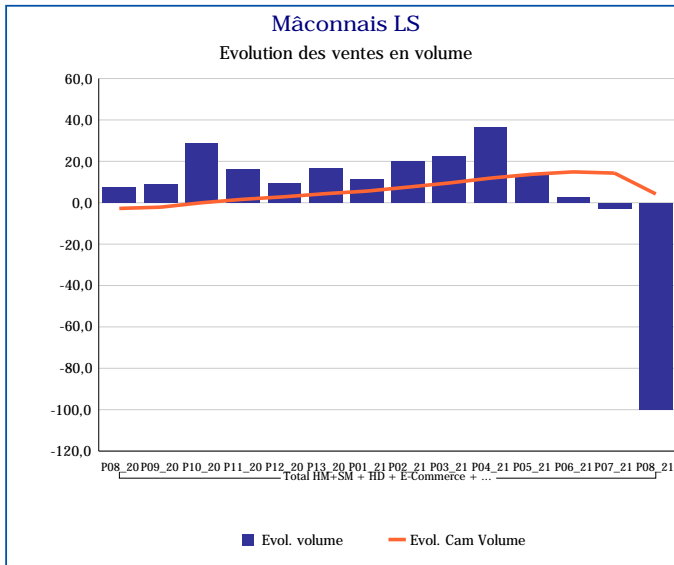
Pour en savoir plus : [Glossaire](#)

Crottin de Chavignol LS	
Total HM+SM + HD + E-Commerce + PROXI	
P08_21	
Ventes en tonnes	0
Evol. volume	-100,0 %
CAM volume (tonnes)	419
Evol. Cam Volume	-6,7 %
Ventes valeur (k€)	0
Evol. valeur	-100,0 %
CAM Valeur (K€)	11 576
Evol. Cam Valeur	-6,8 %
Prix moyen volume	0,00
Evol.prix moyen en volume	0,0 %
CAM Prix	27,61
Evol. CAM Prix	-0,1 %



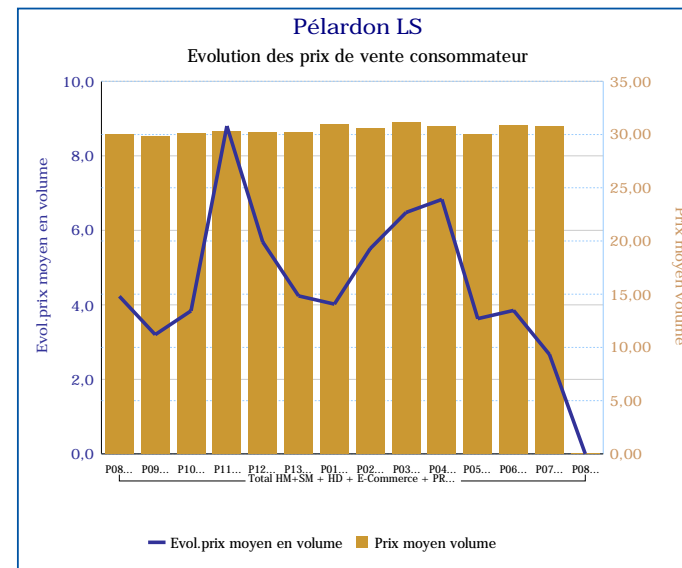
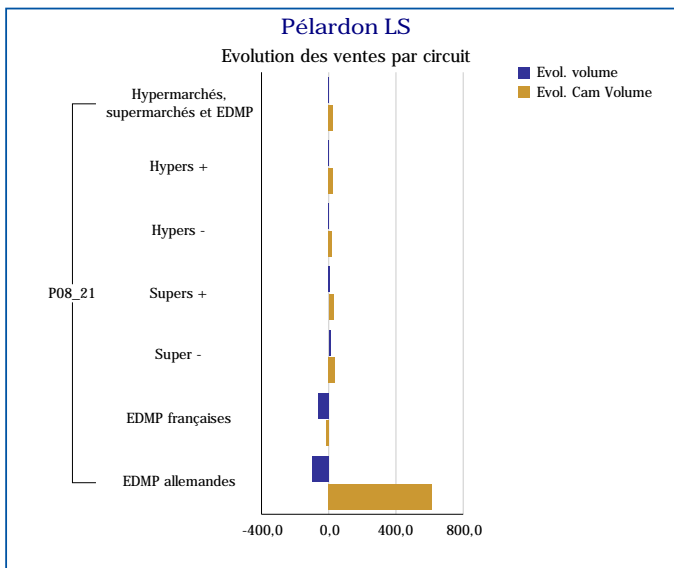
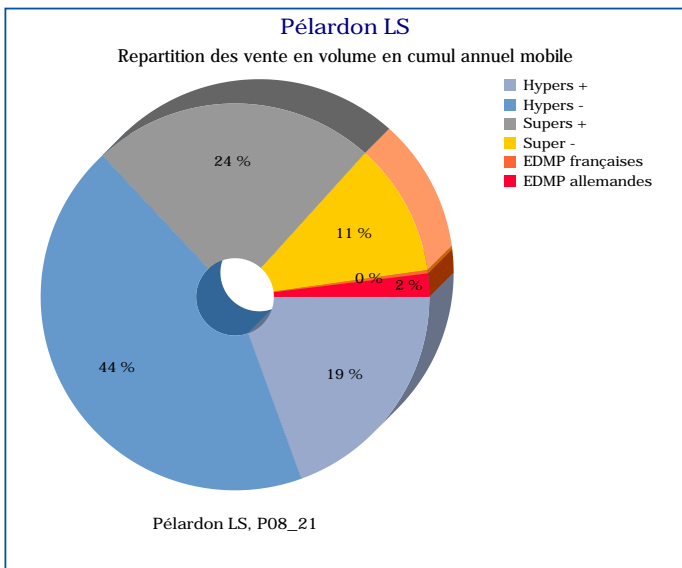
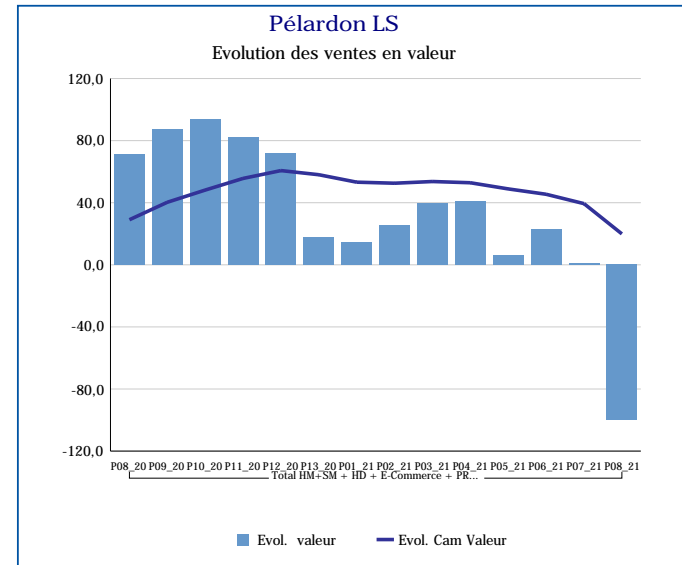
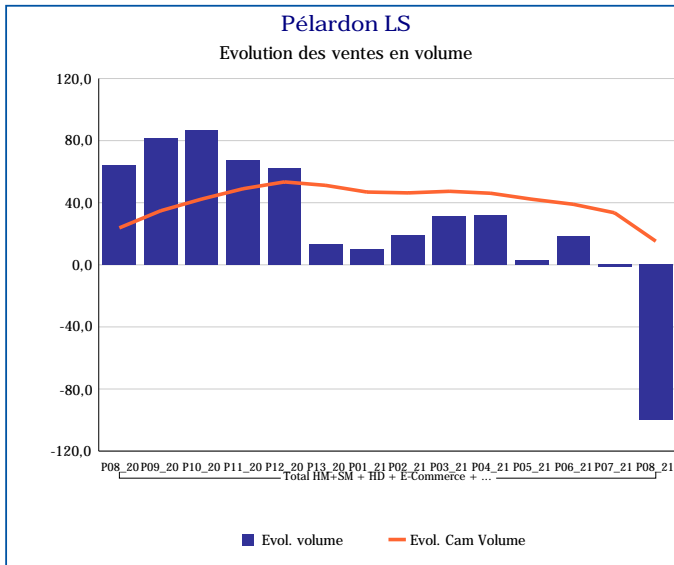
Pour en savoir plus : [Glossaire](#)

Mâconnais LS	
Total HM+SM + HD + E-Commerce + PROXI	
P08_21	
Ventes en tonnes	0
Evol. volume	-100,0 %
CAM volume (tonnes)	23
Evol. Cam Volume	4,2 %
Ventes valeur (k€)	0
Evol. valeur	-100,0 %
CAM Valeur (K€)	759
Evol. Cam Valeur	9,4 %
Prix moyen volume	0,00
Evol.prix moyen en volume	0,0 %
CAM Prix	32,90
Evol. CAM Prix	5,0 %



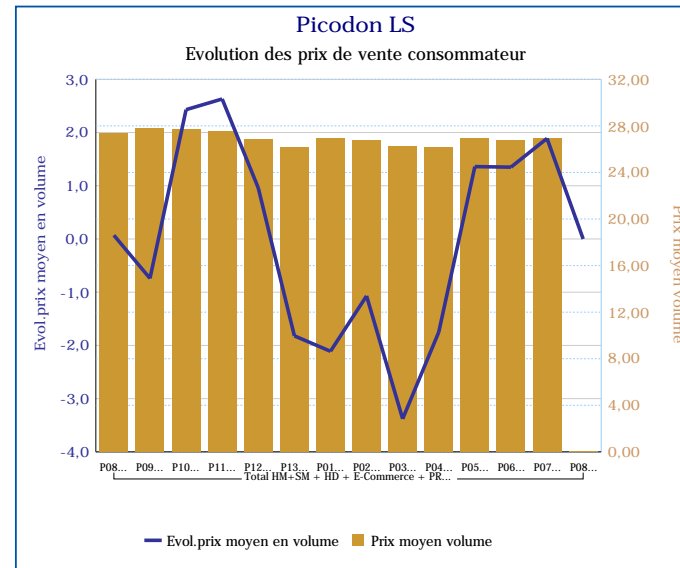
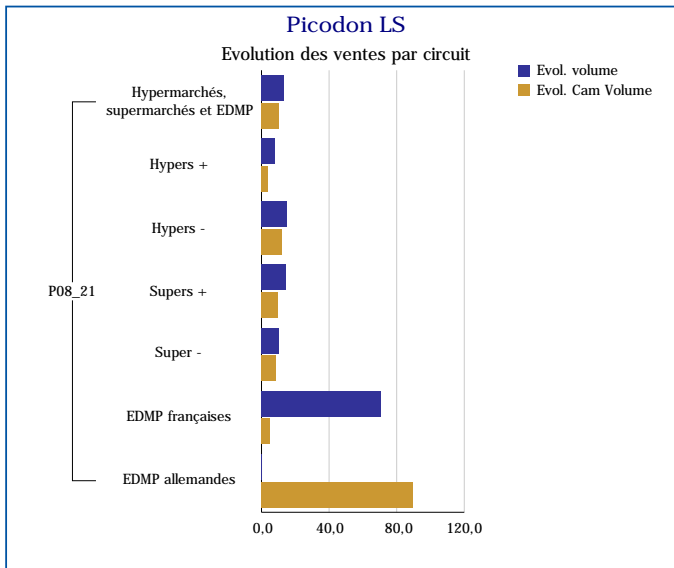
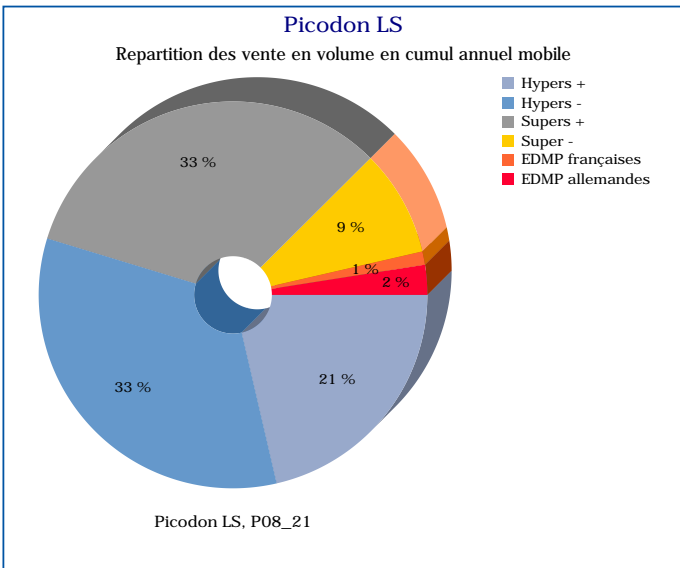
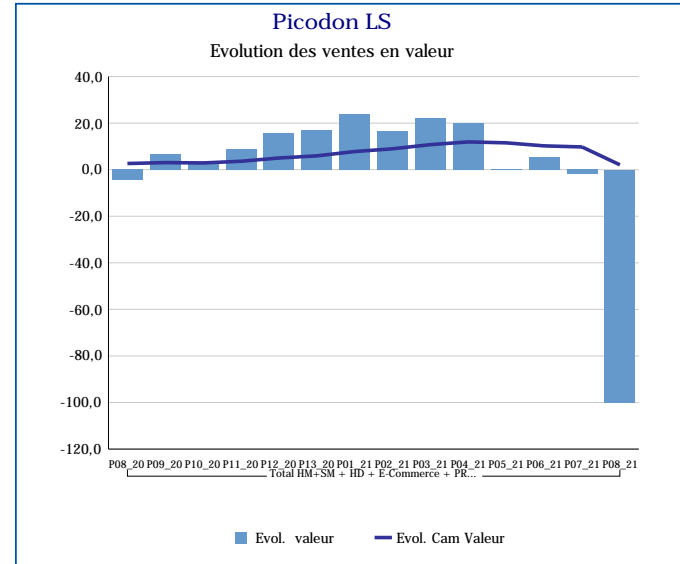
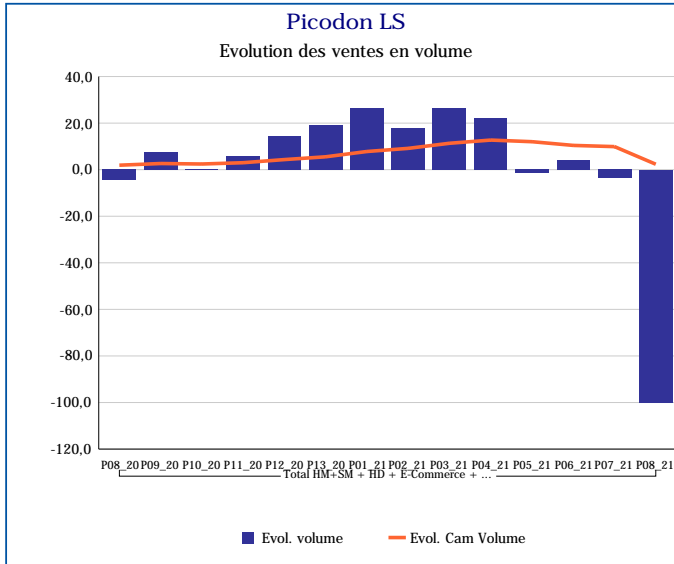
Pour en savoir plus : [Glossaire](#)

Pélardon LS	
Total HM+SM + HD + E-Commerce + PROXI	
P08_21	
Ventes en tonnes	0
Evol. volume	-100,0 %
CAM volume (tonnes)	69
Evol. Cam Volume	15,2 %
Ventes valeur (k€)	0
Evol. valeur	-100,0 %
CAM Valeur (K€)	2 086
Evol. Cam Valeur	19,9 %
Prix moyen volume	0,00
Evol.prix moyen en volume	0,0 %
CAM Prix	30,44
Evol. CAM Prix	4,1 %



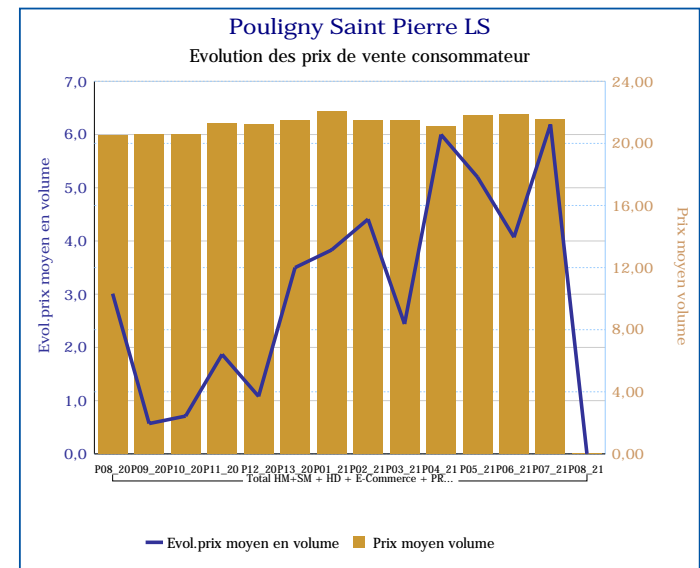
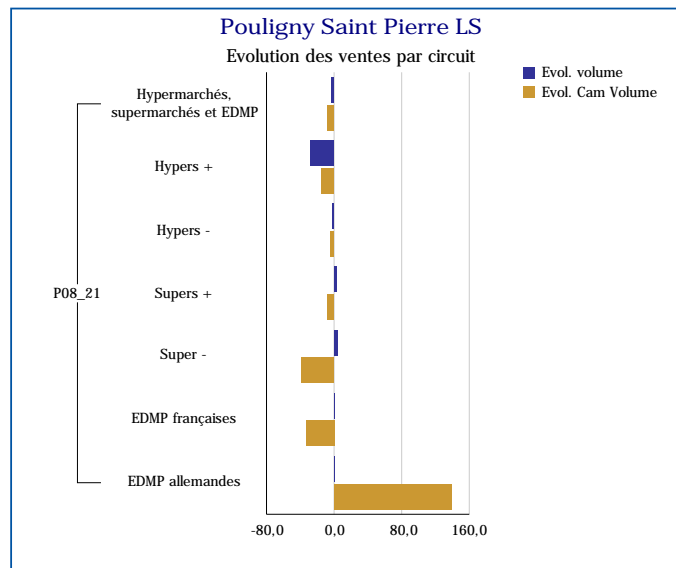
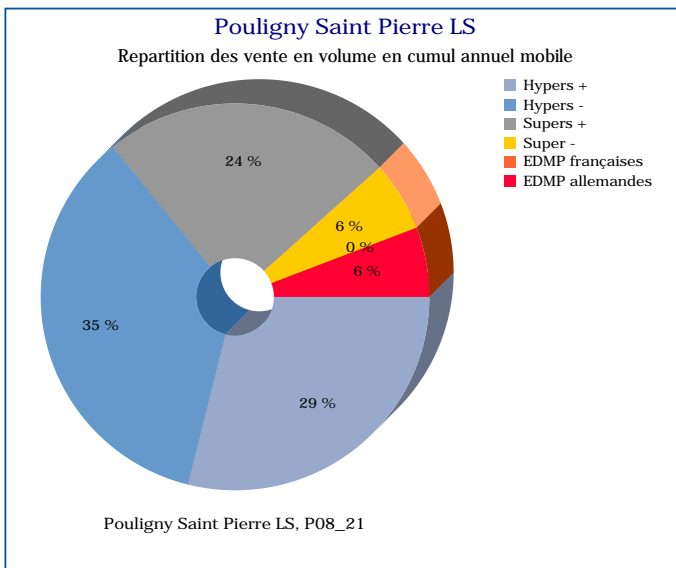
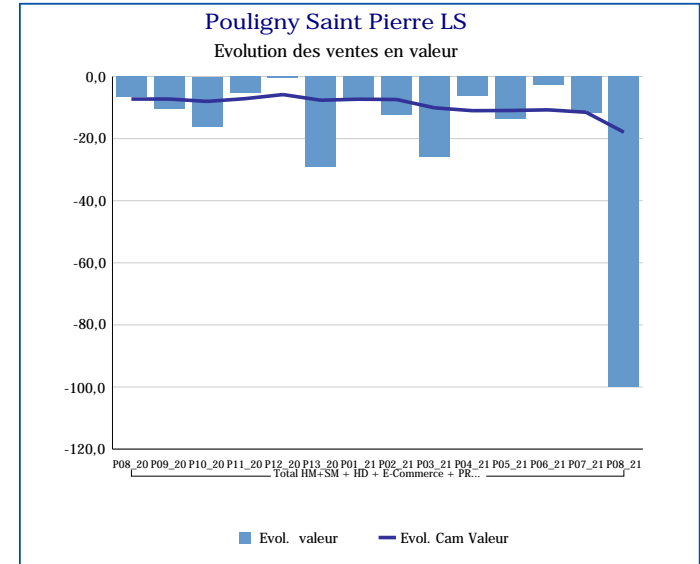
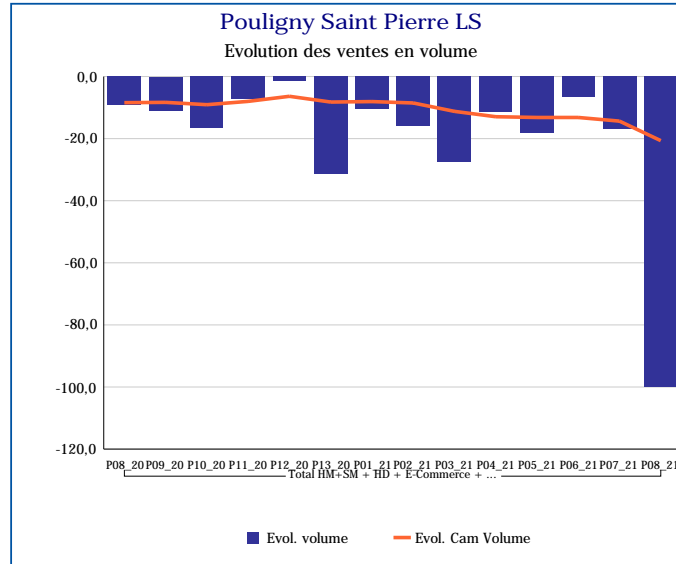
Pour en savoir plus : [Glossaire](#)

Picodon LS	
Total HM+SM + HD + E-Commerce + PROXI	
P08_21	
Ventes en tonnes	0
Evol. volume	-100,0 %
CAM volume (tonnes)	280
Evol. Cam Volume	2,3 %
Ventes valeur (k€)	0
Evol. valeur	-100,0 %
CAM Valeur (K€)	7 531
Evol. Cam Valeur	2,1 %
Prix moyen volume	0,00
Evol.prix moyen en volume	0,0 %
CAM Prix	26,87
Evol. CAM Prix	-0,3 %



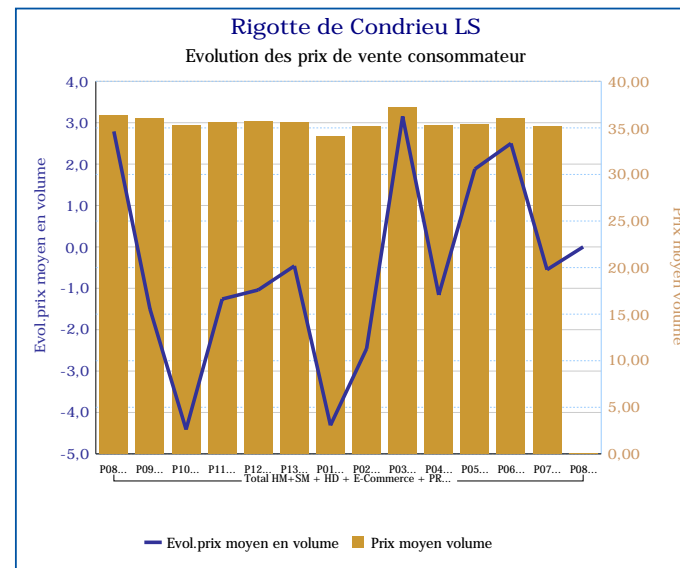
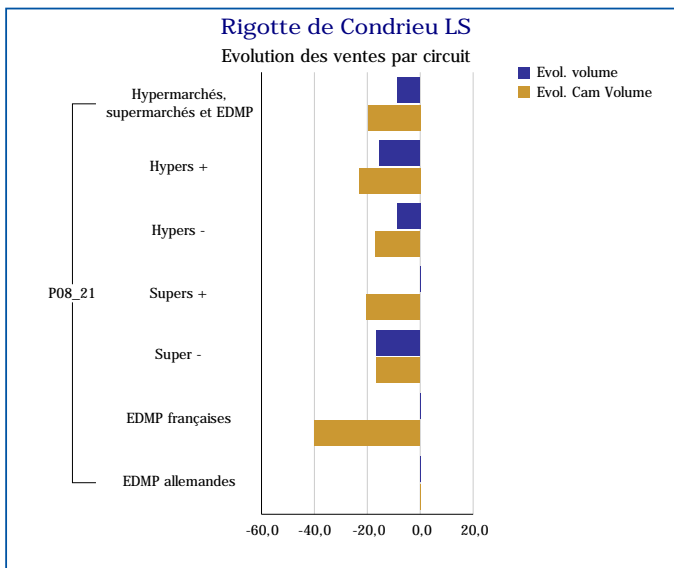
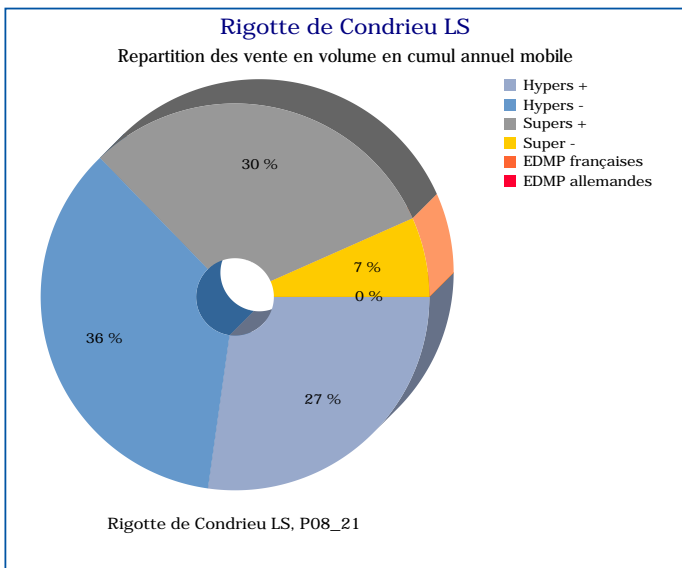
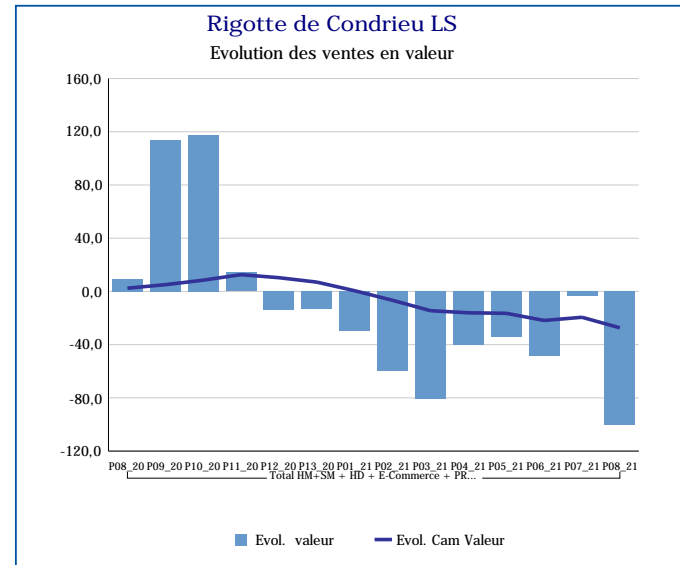
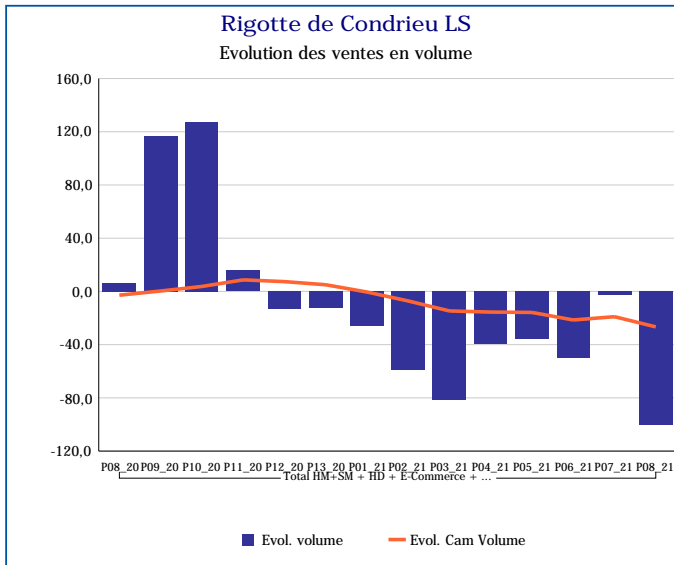
Pour en savoir plus : [Glossaire](#)

Pouigny Saint Pierre LS	
Total HM+SM + HD + E-Commerce + PROXI	
P08_21	
Ventes en tonnes	0
Evol. volume	-100,0 %
CAM volume (tonnes)	61
Evol. Cam Volume	-20,6 %
Ventes valeur (k€)	0
Evol. valeur	-100,0 %
CAM Valeur (K€)	1 297
Evol. Cam Valeur	-17,9 %
Prix moyen volume	0,00
Evol.prix moyen en volume	0,0 %
CAM Prix	21,39
Evol. CAM Prix	3,4 %



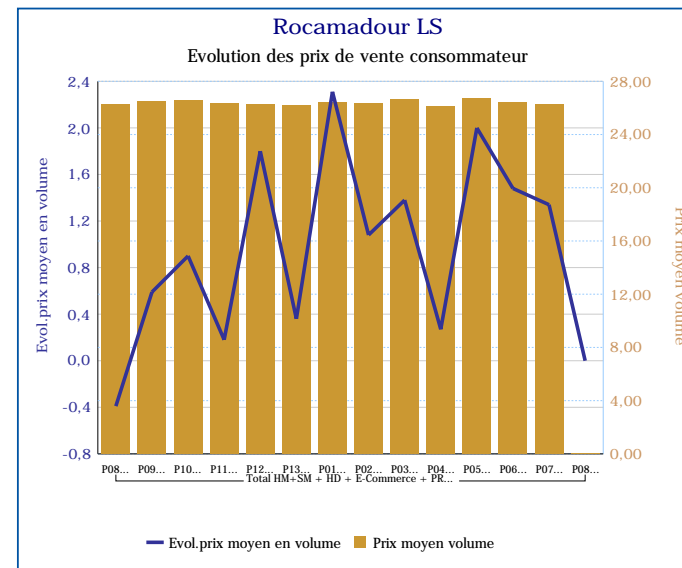
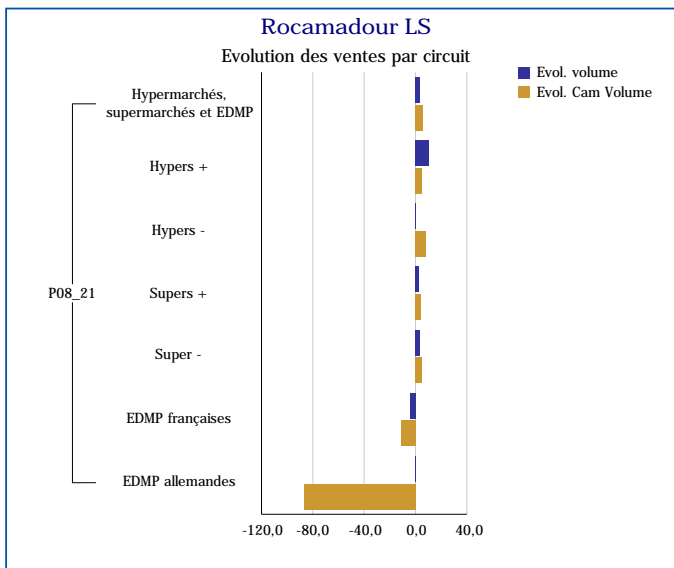
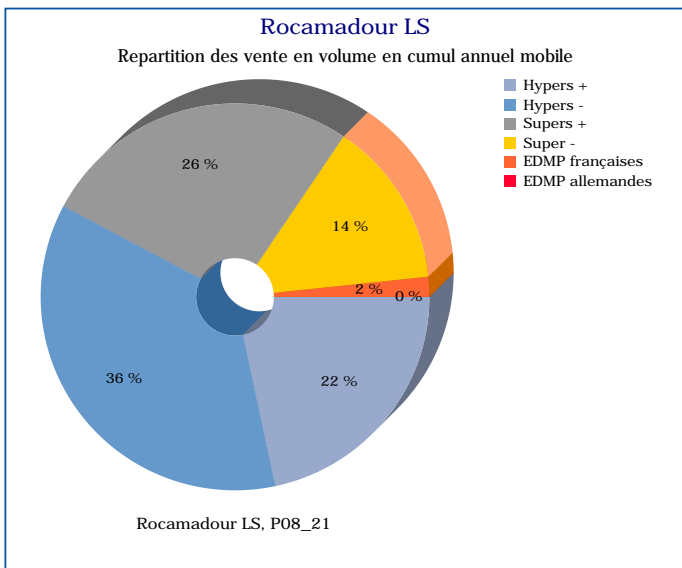
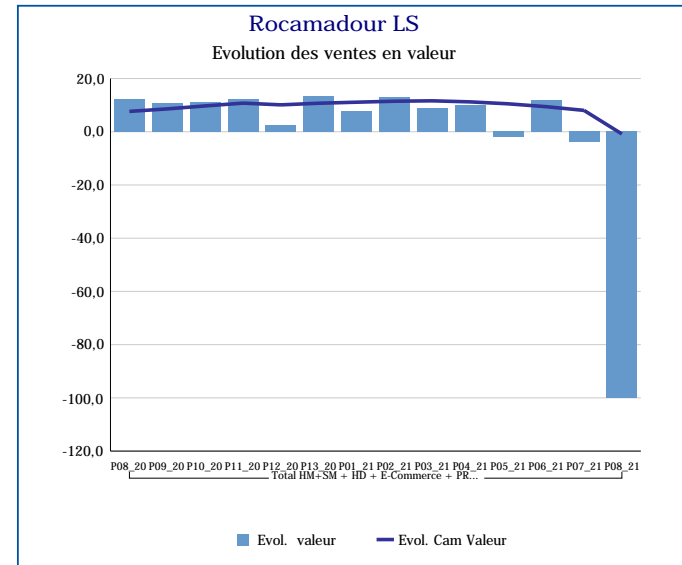
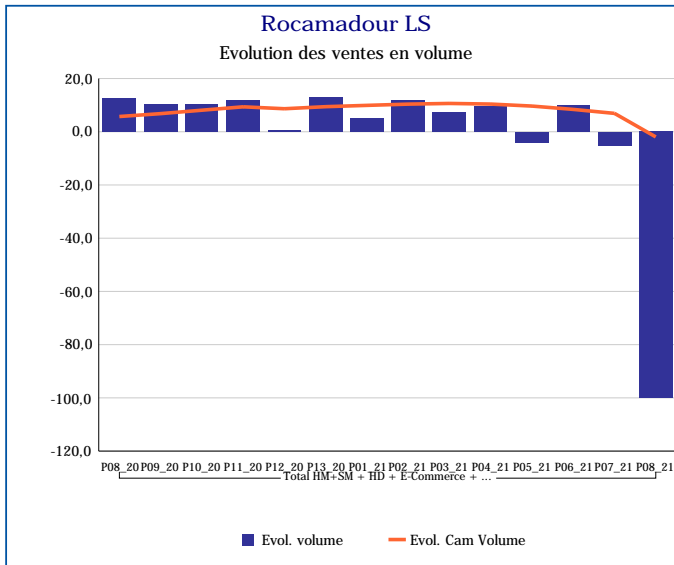
Pour en savoir plus : [Glossaire](#)

Rigotte de Condrieu LS	
Total HM+SM + HD + E-Commerce + PROXI	
P08_21	
Ventes en tonnes	0
Evol. volume	-100,0 %
CAM volume (tonnes)	24
Evol. Cam Volume	-26,6 %
Ventes valeur (k€)	0
Evol. valeur	-100,0 %
CAM Valeur (K€)	859
Evol. Cam Valeur	-27,4 %
Prix moyen volume	0,00
Evol.prix moyen en volume	0,0 %
CAM Prix	35,43
Evol. CAM Prix	-1,0 %



Pour en savoir plus : [Glossaire](#)

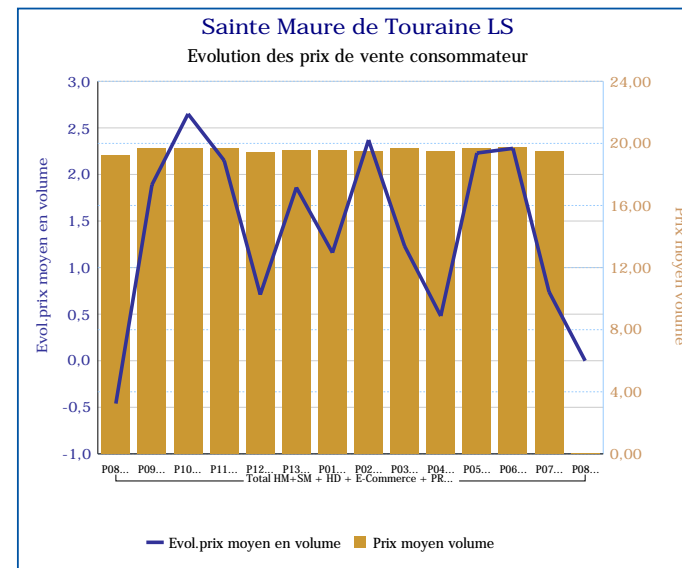
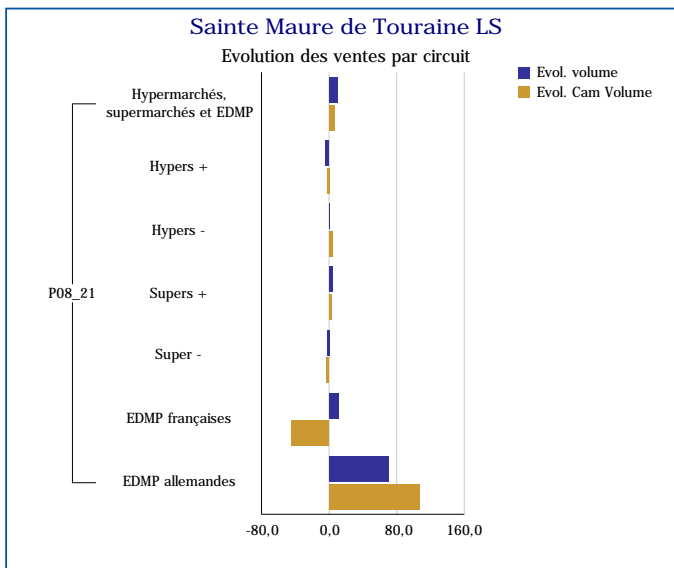
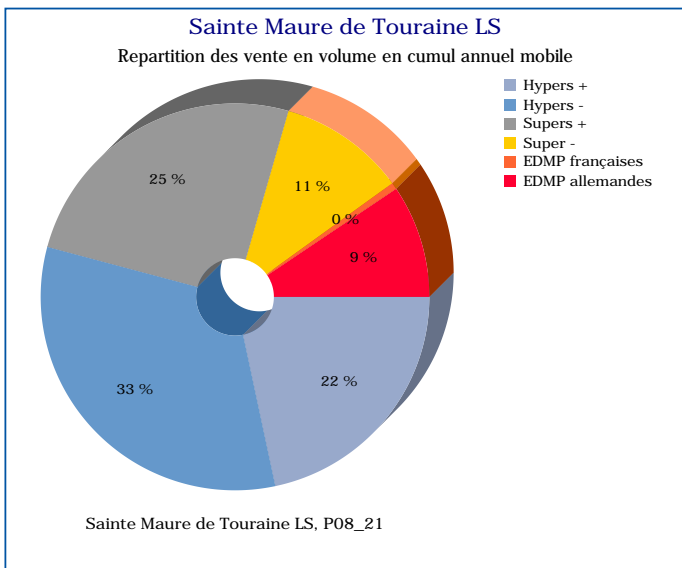
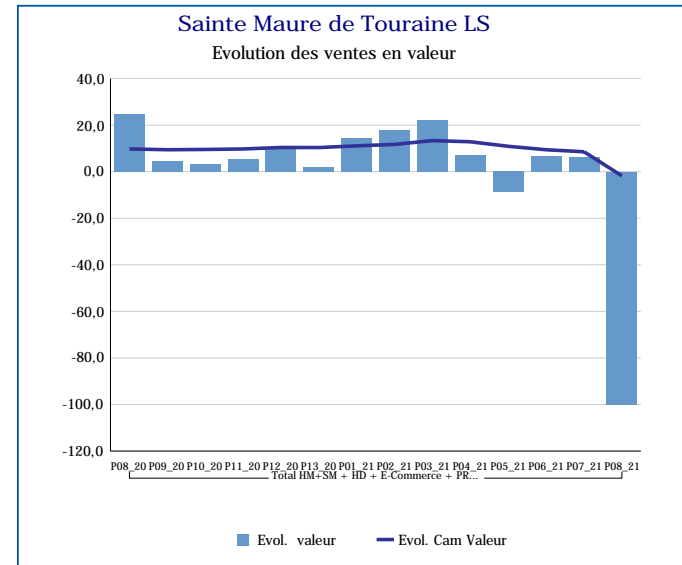
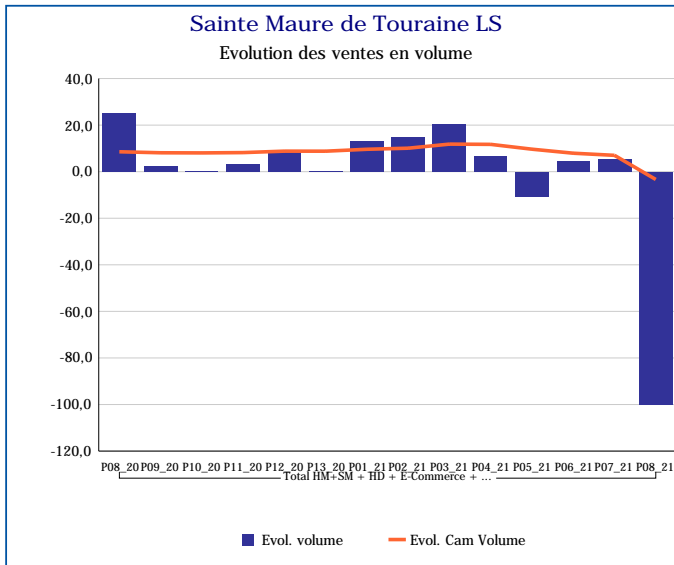
Rocamadour LS	
Total HM+SM + HD + E-Commerce + PROXI	
P08_21	
Ventes en tonnes	0
Evol. volume	-100,0 %
CAM volume (tonnes)	674
Evol. Cam Volume	-1,9 %
Ventes valeur (k€)	0
Evol. valeur	-100,0 %
CAM Valeur (K€)	17 799
Evol. Cam Valeur	-0,8 %
Prix moyen volume	0,00
Evol.prix moyen en volume	0,0 %
CAM Prix	26,40
Evol. CAM Prix	1,1 %



Pour en savoir plus : [Glossaire](#)

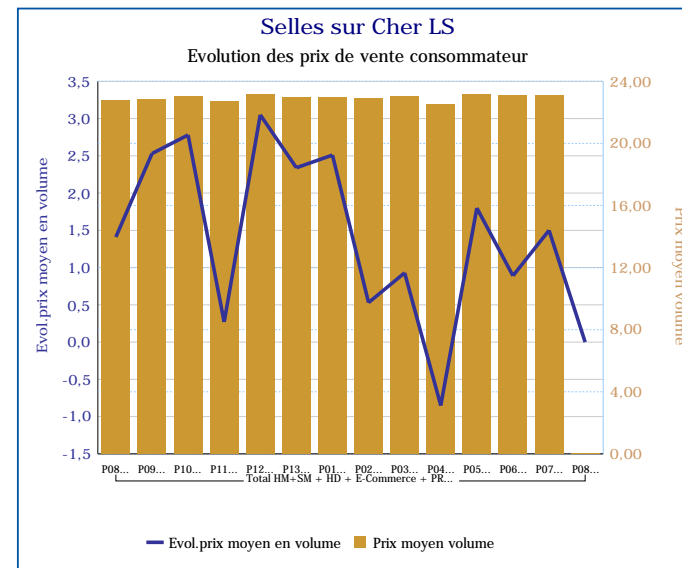
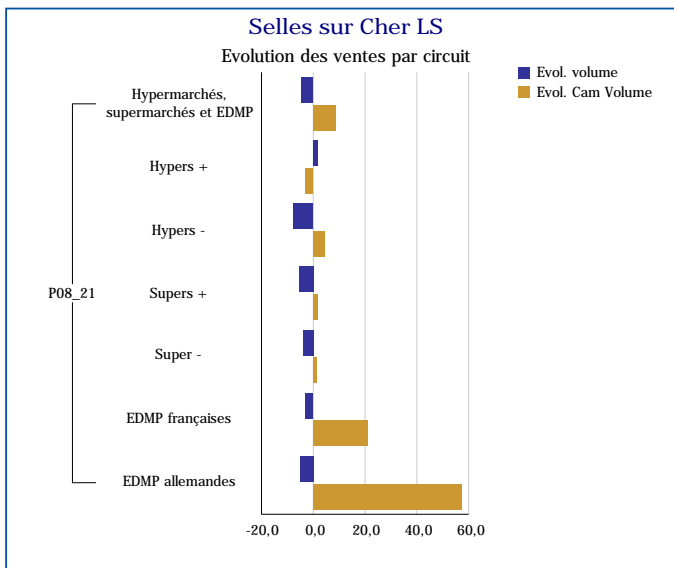
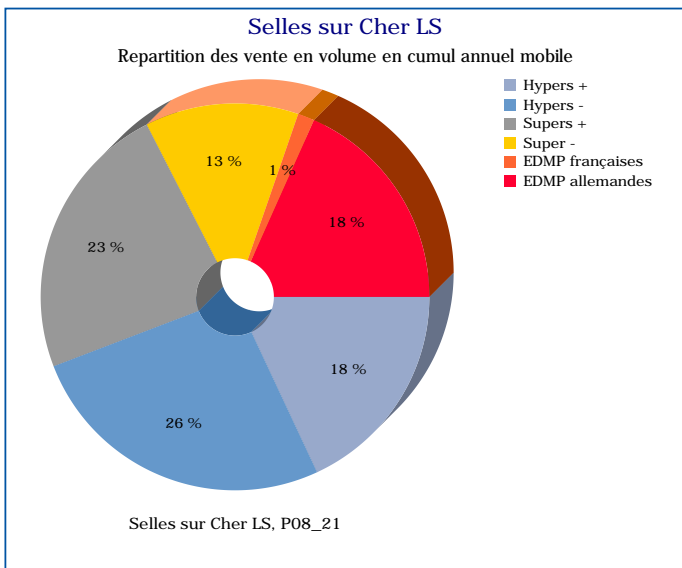
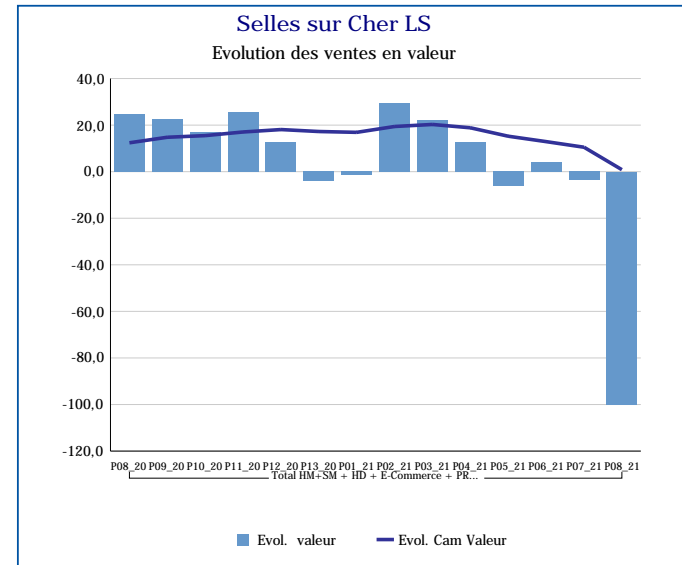
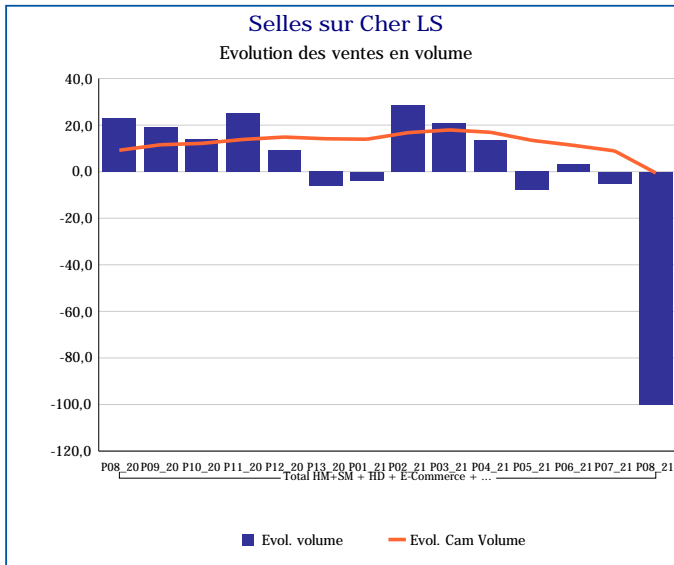


Sainte Maure de Touraine LS	
Total HM+SM + HD + E-Commerce + PROXI	
P08_21	
Ventes en tonnes	0
Evol. volume	-100,0 %
CAM volume (tonnes)	823
Evol. Cam Volume	-3,4 %
Ventes valeur (k€)	0
Evol. valeur	-100,0 %
CAM Valeur (K€)	16 109
Evol. Cam Valeur	-1,8 %
Prix moyen volume	0,00
Evol.prix moyen en volume	0,0 %
CAM Prix	19,58
Evol. CAM Prix	1,6 %



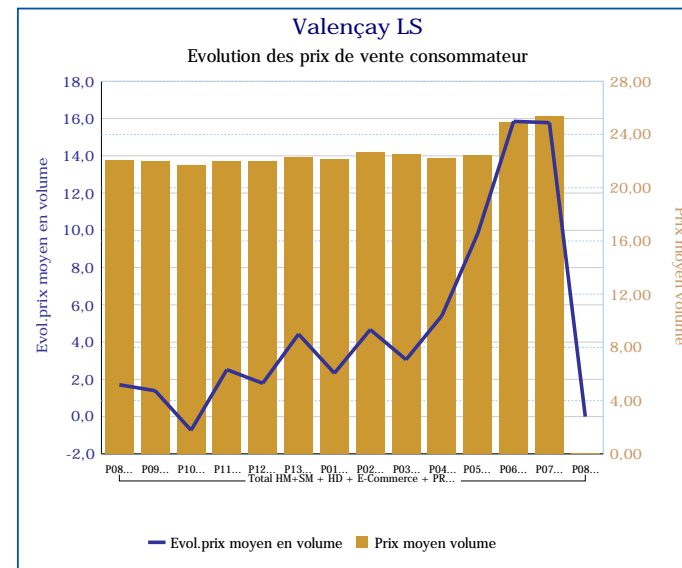
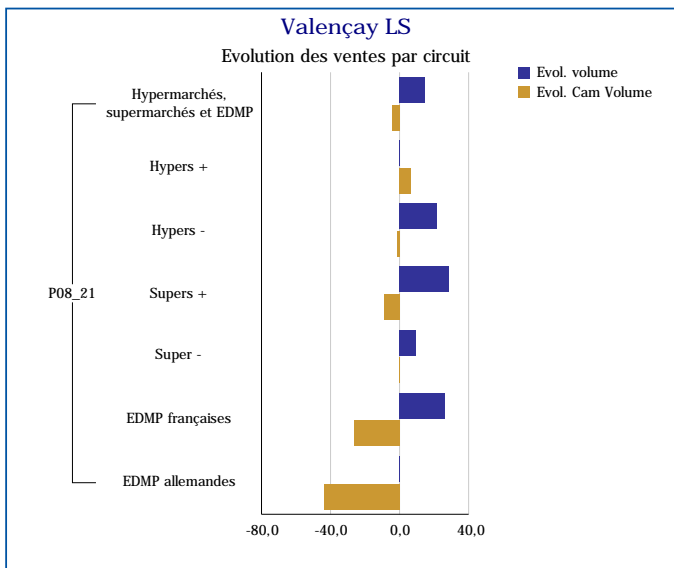
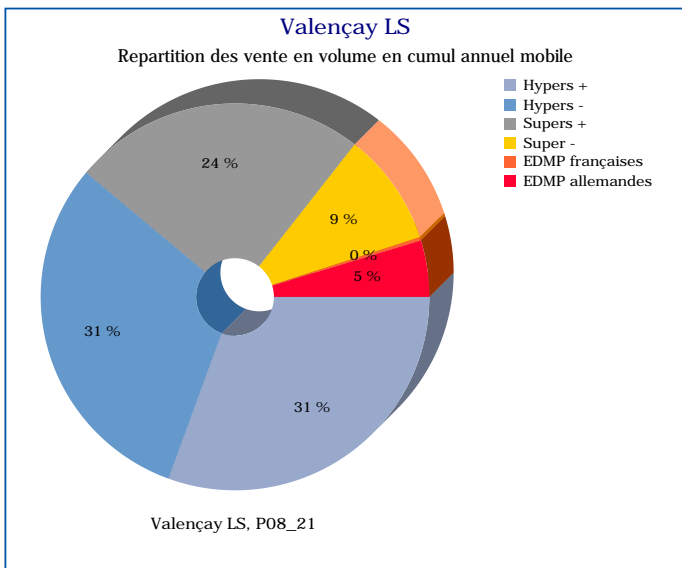
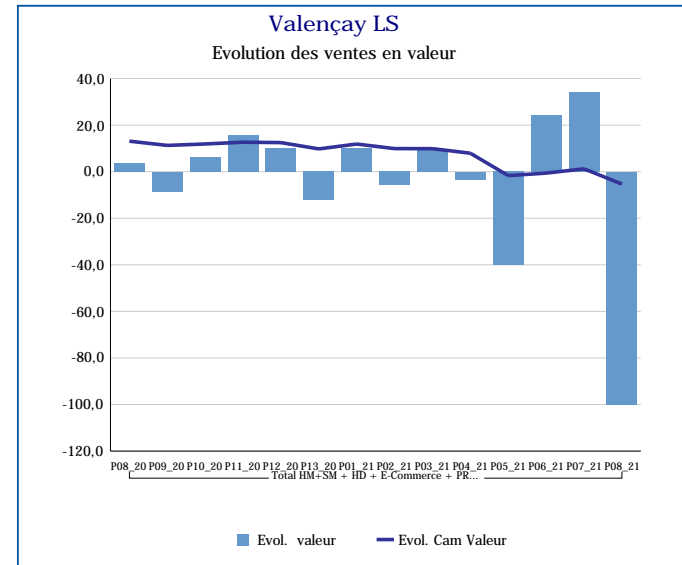
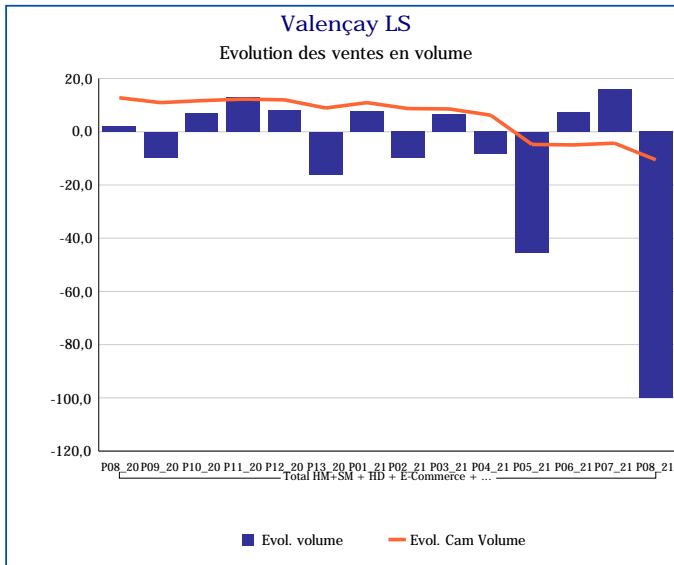
Pour en savoir plus : [Glossaire](#)

Selles sur Cher LS	
Total HM+SM + HD + E-Commerce + PROXI	
P08_21	
Ventes en tonnes	0
Evol. volume	-100,0 %
CAM volume (tonnes)	549
Evol. Cam Volume	-0,6 %
Ventes valeur (k€)	0
Evol. valeur	-100,0 %
CAM Valeur (K€)	12 597
Evol. Cam Valeur	0,8 %
Prix moyen volume	0,00
Evol.prix moyen en volume	0,0 %
CAM Prix	22,95
Evol. CAM Prix	1,4 %



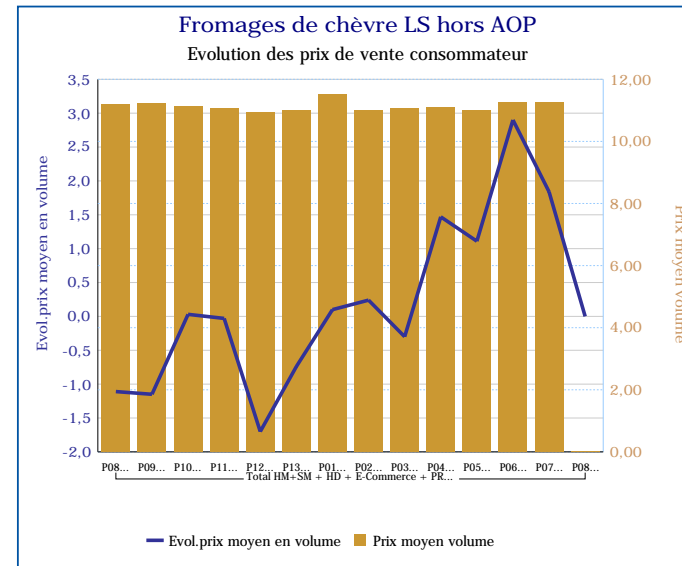
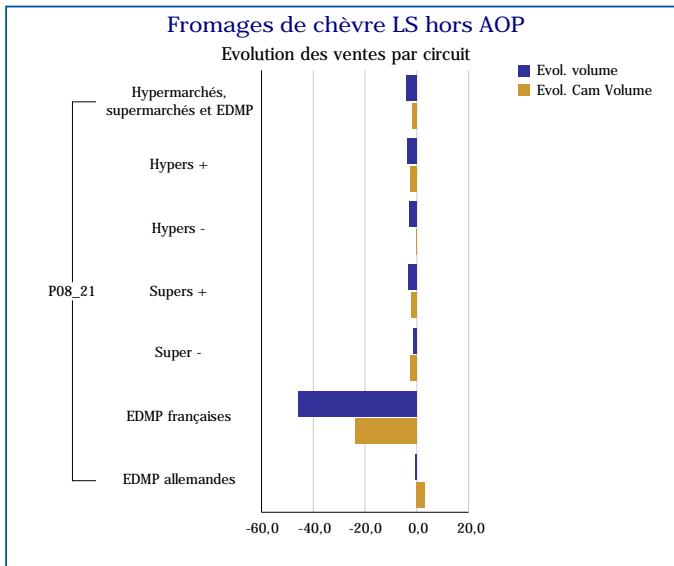
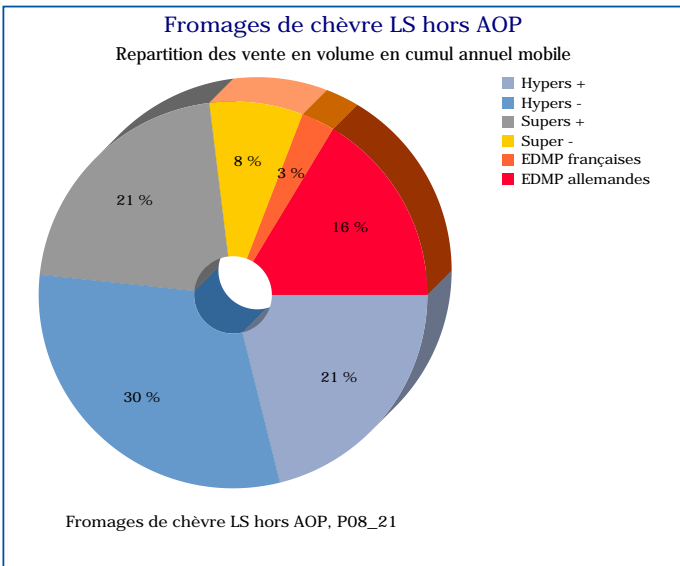
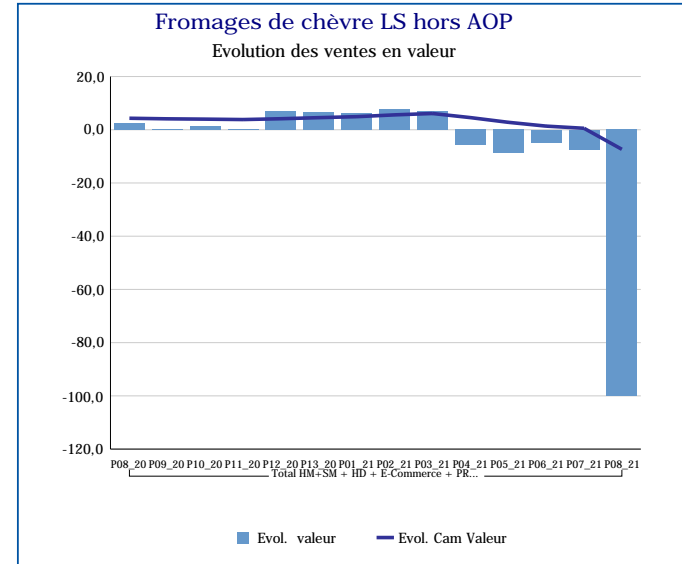
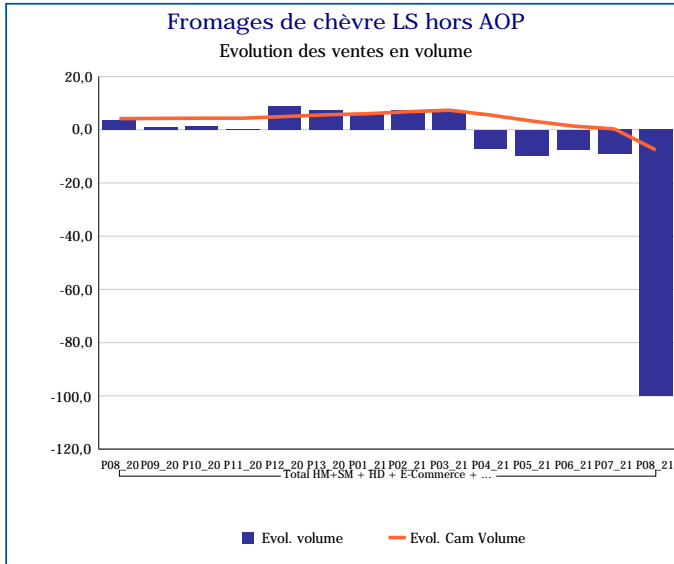
Pour en savoir plus : [Glossaire](#)

Valençay LS	
Total HM+SM + HD + E-Commerce + PROXI	
P08_21	
Ventes en tonnes	0
Evol. volume	-100,0 %
CAM volume (tonnes)	91
Evol. Cam Volume	-10,5 %
Ventes valeur (k€)	0
Evol. valeur	-100,0 %
CAM Valeur (K€)	2 058
Evol. Cam Valeur	-5,3 %
Prix moyen volume	0,00
Evol.prix moyen en volume	0,0 %
CAM Prix	22,72
Evol. CAM Prix	5,8 %



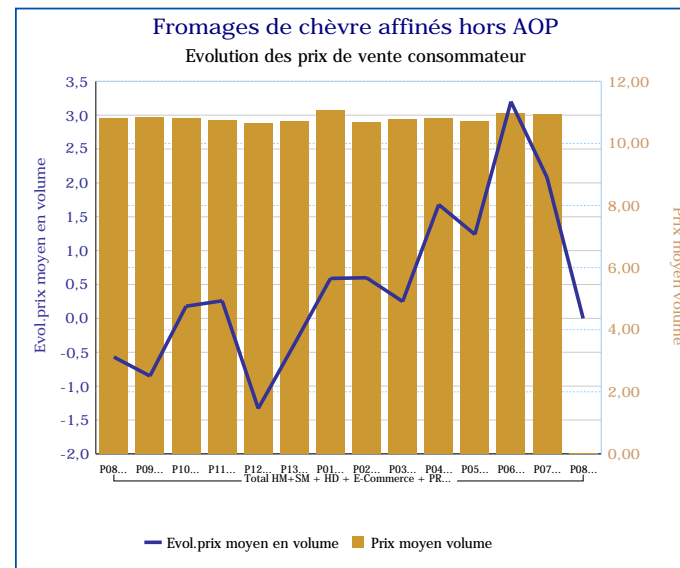
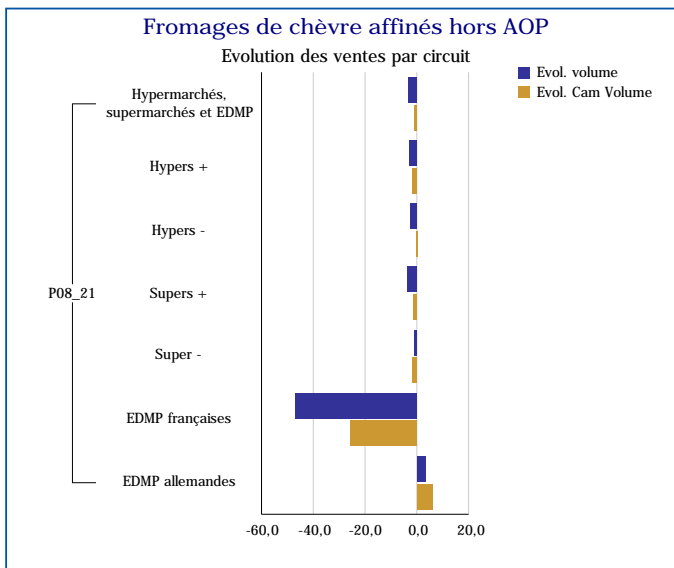
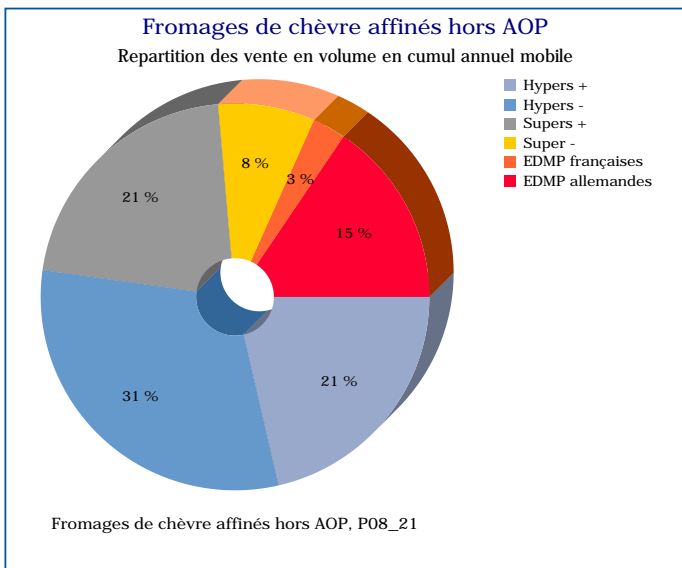
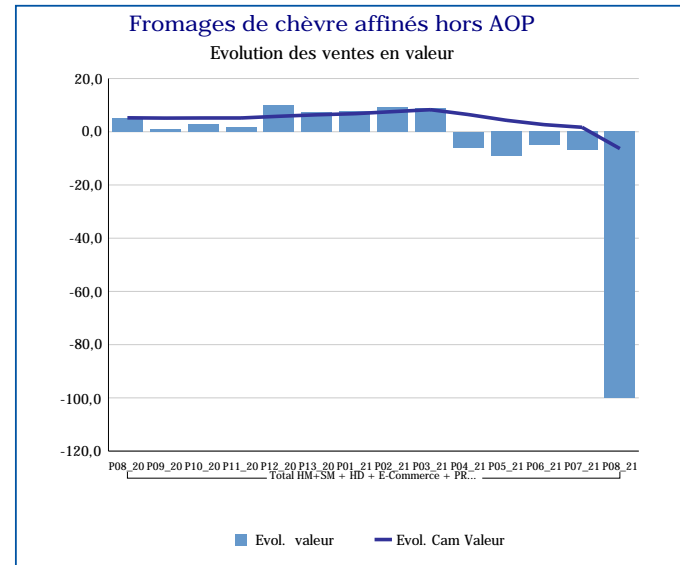
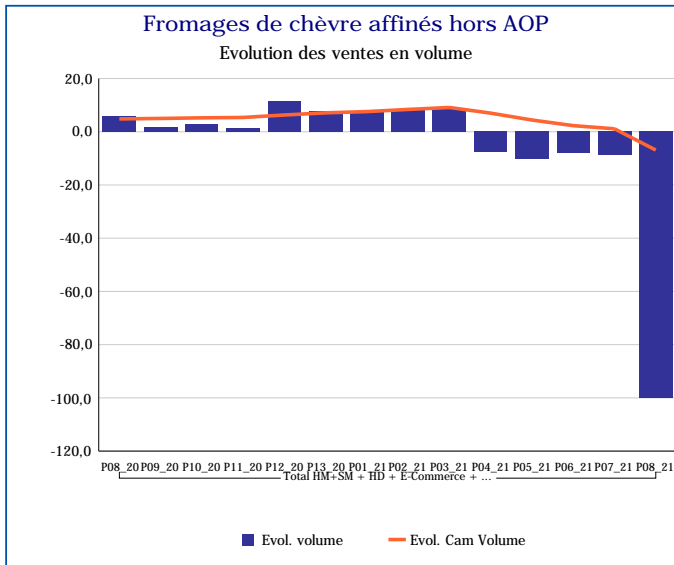
Pour en savoir plus : [Glossaire](#)

Fromages de chèvre LS hors AOP	
Total HM+SM + HD + E-Commerce + PROXI	
P08_21	
Ventes en tonnes	0
Evol. volume	-100,0 %
CAM volume (tonnes)	44 459
Evol. Cam Volume	-7,6 %
Ventes valeur (k€)	0
Evol. valeur	-100,0 %
CAM Valeur (K€)	494 571
Evol. Cam Valeur	-7,4 %
Prix moyen volume	0,00
Evol.prix moyen en volume	0,0 %
CAM Prix	11,12
Evol. CAM Prix	0,3 %



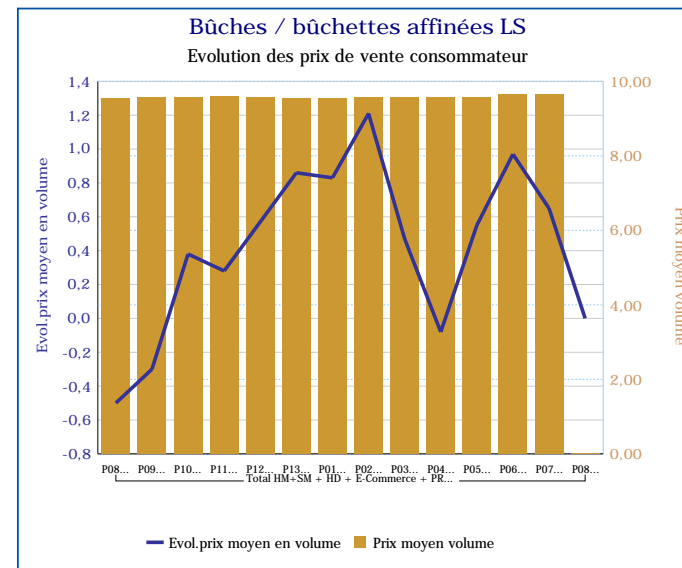
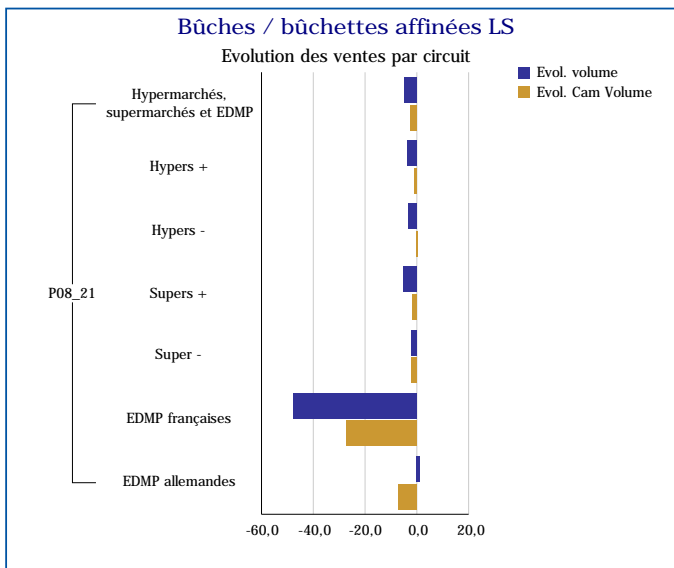
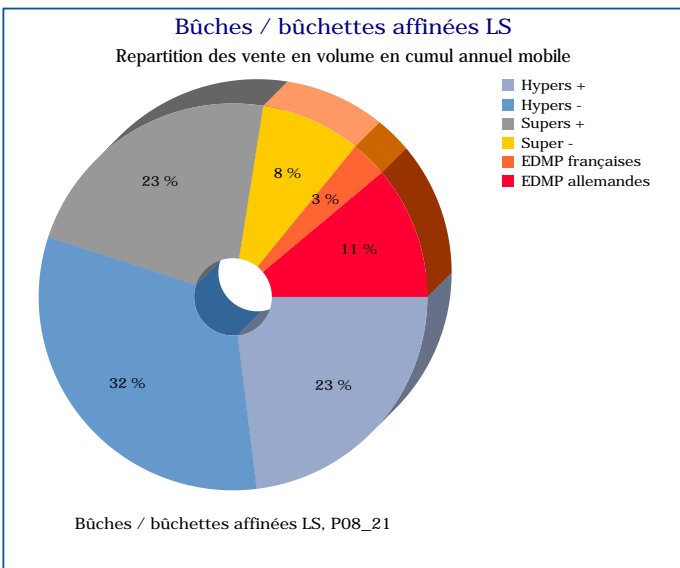
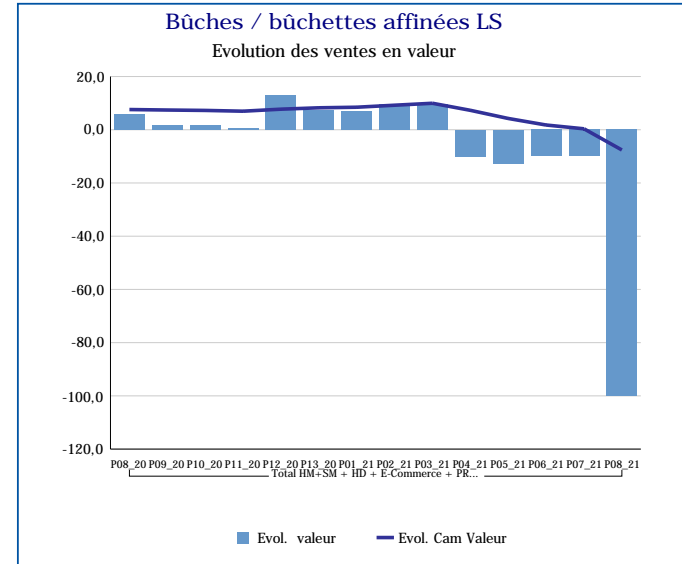
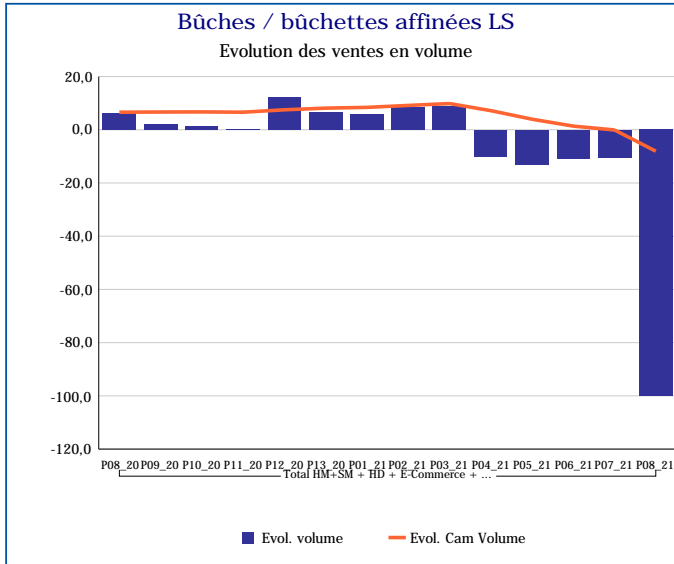
Pour en savoir plus : [Glossaire](#)

Fromages de chèvre affinés hors AOP	
Total HM+SM + HD + E-Commerce + PROXI	
P08_21	
Ventes en tonnes	0
Evol. volume	-100,0 %
CAM volume (tonnes)	38 178
Evol. Cam Volume	-6,9 %
Ventes valeur (k€)	0
Evol. valeur	-100,0 %
CAM Valeur (K€)	412 516
Evol. Cam Valeur	-6,3 %
Prix moyen volume	0,00
Evol.prix moyen en volume	0,0 %
CAM Prix	10,80
Evol. CAM Prix	0,6 %



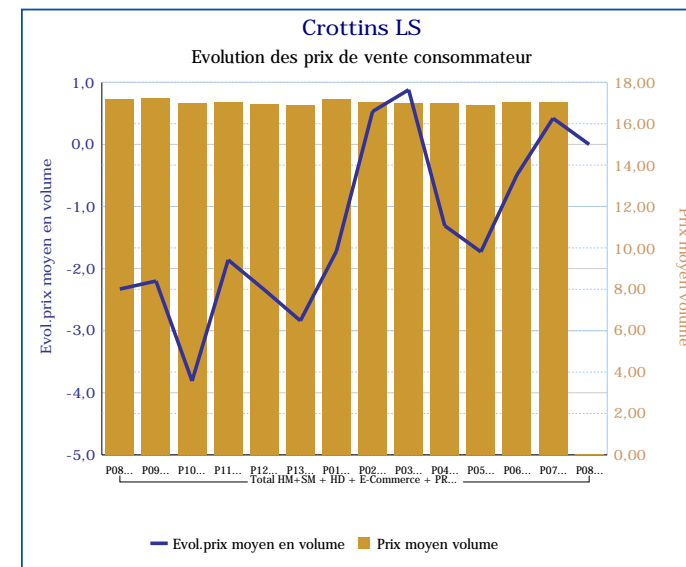
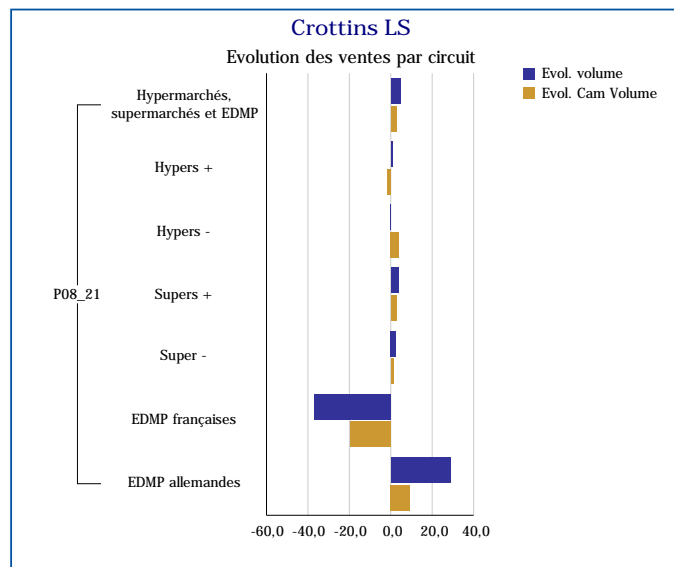
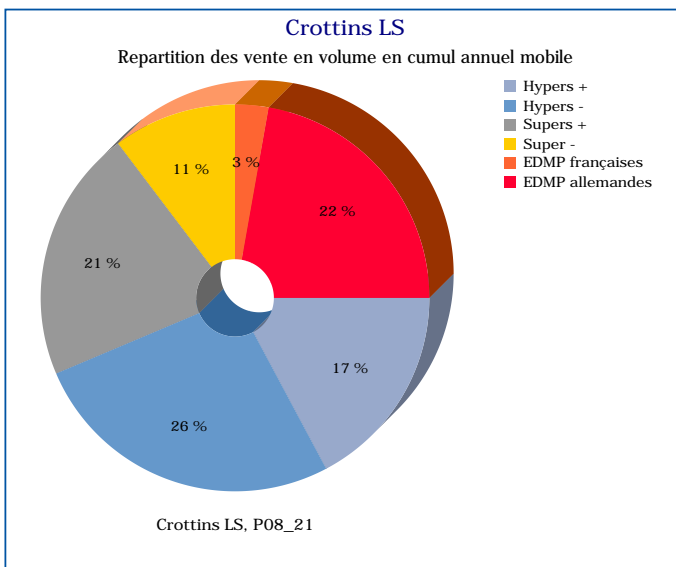
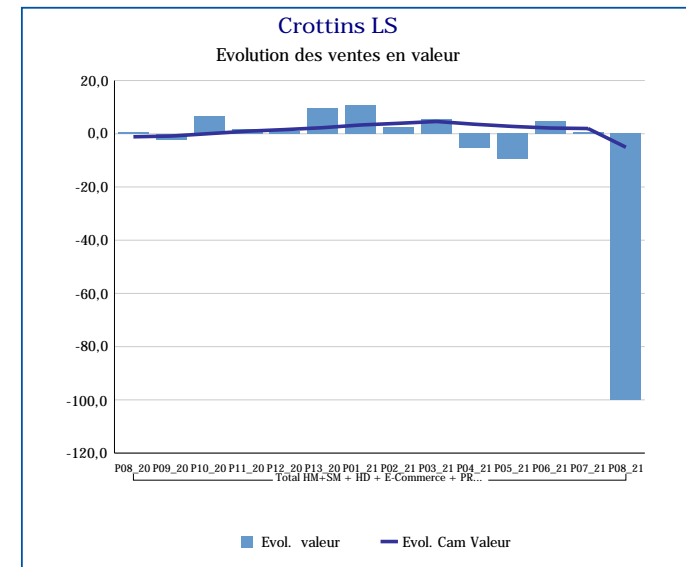
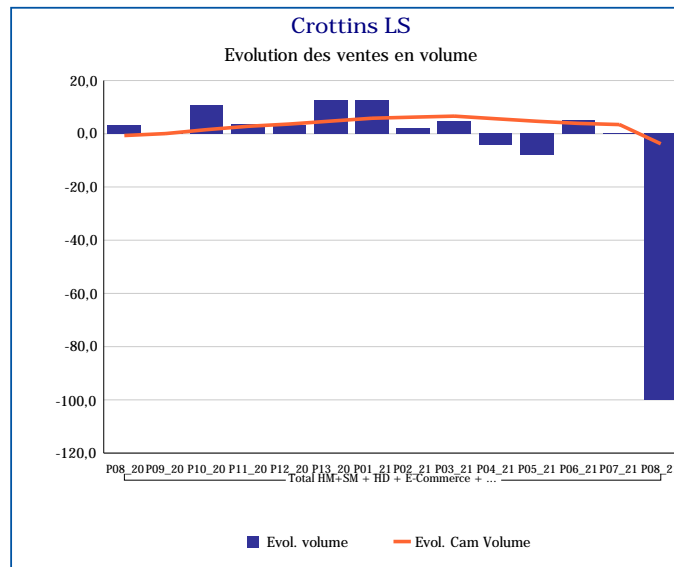
Pour en savoir plus : [Glossaire](#)

Bûches / bûchettes affinées LS	
Total HM+SM + HD + E-Commerce + PROXI	
P08_21	
Ventes en tonnes	0
Evol. volume	-100,0 %
CAM volume (tonnes)	29 611
Evol. Cam Volume	-8,1 %
Ventes valeur (k€)	0
Evol. valeur	-100,0 %
CAM Valeur (K€)	283 743
Evol. Cam Valeur	-7,6 %
Prix moyen volume	0,00
Evol.prix moyen en volume	0,0 %
CAM Prix	9,58
Evol. CAM Prix	0,5 %



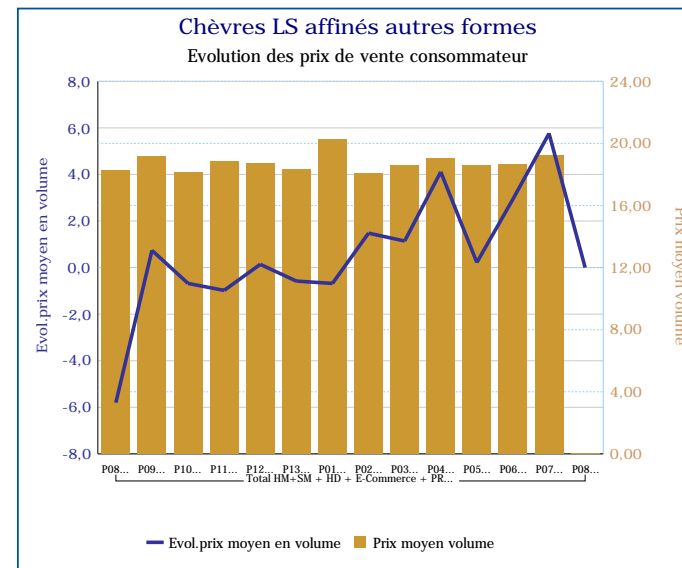
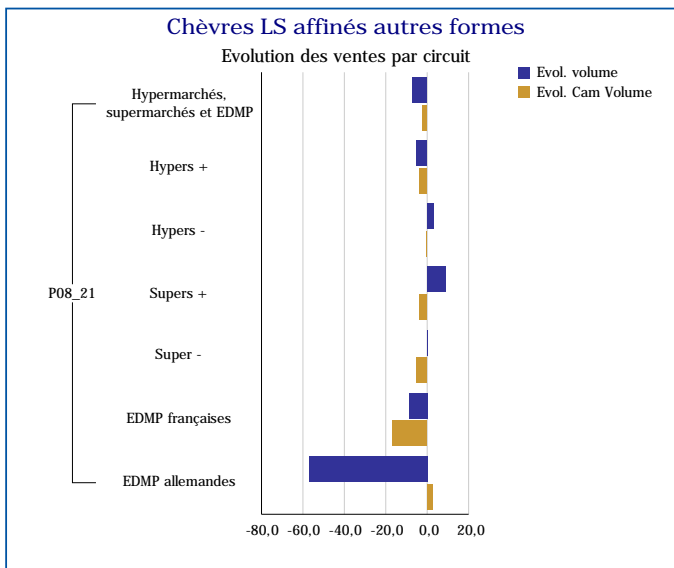
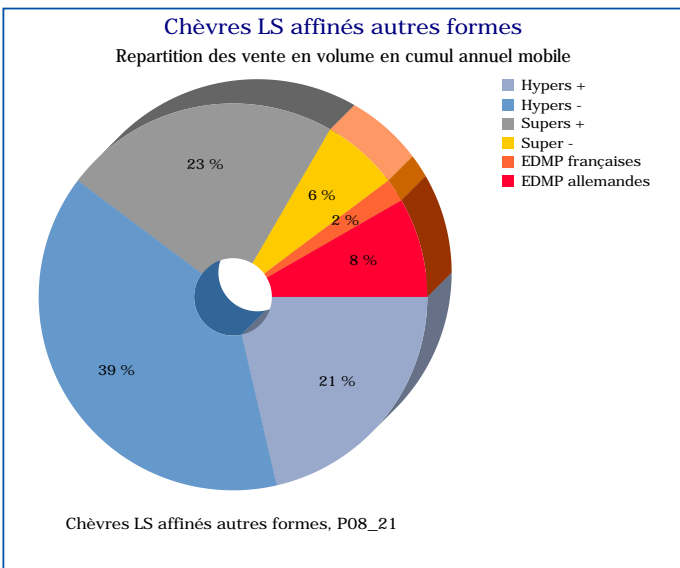
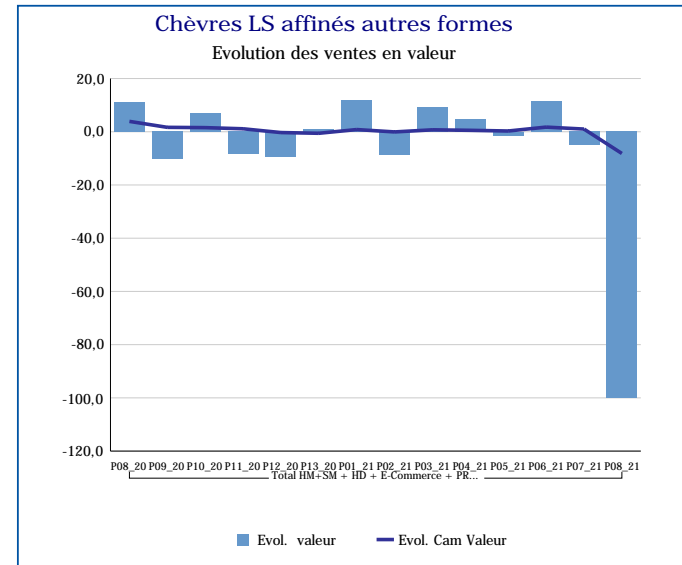
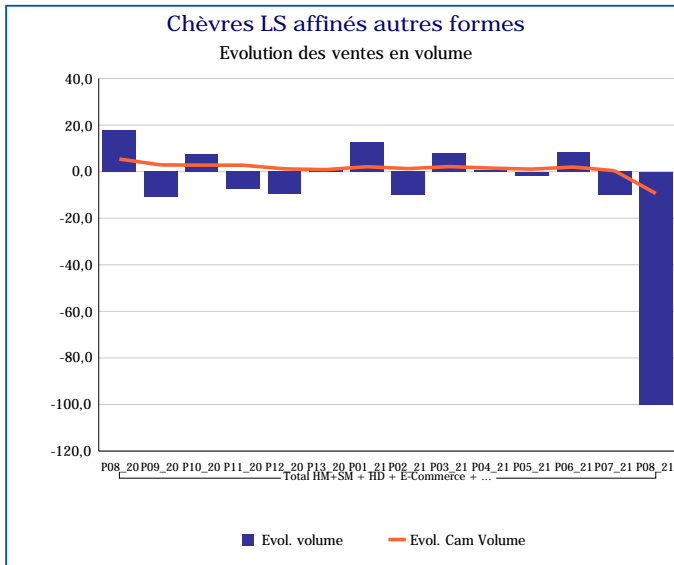
Pour en savoir plus : [Glossaire](#)

Crottins LS	
Total HM+SM + HD + E-Commerce + PROXI	
P08_21	
Ventes en tonnes	0
Evol. volume	-100,0 %
CAM volume (tonnes)	1 923
Evol. Cam Volume	-3,8 %
Ventes valeur (k€)	0
Evol. valeur	-100,0 %
CAM Valeur (K€)	32 727
Evol. Cam Valeur	-5,1 %
Prix moyen volume	0,00
Evol.prix moyen en volume	0,0 %
CAM Prix	17,02
Evol. CAM Prix	-1,3 %



Pour en savoir plus : [Glossaire](#)

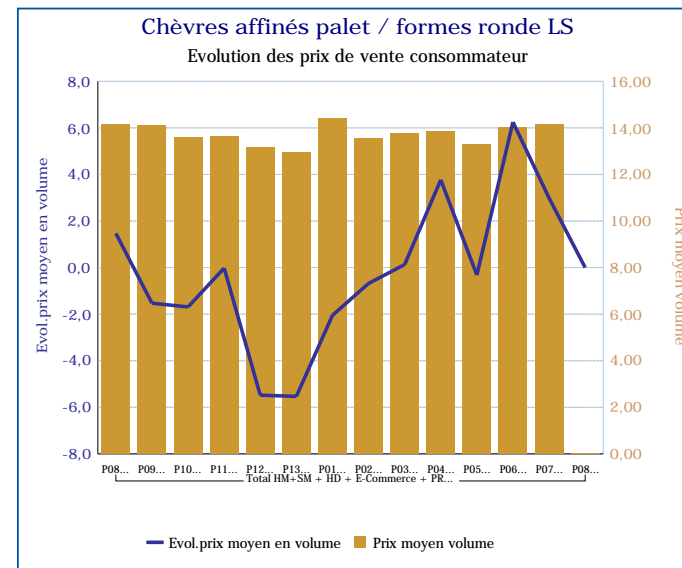
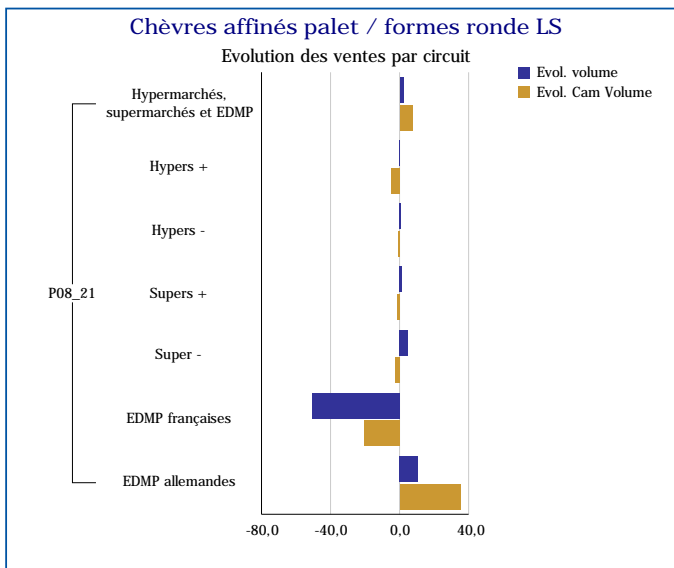
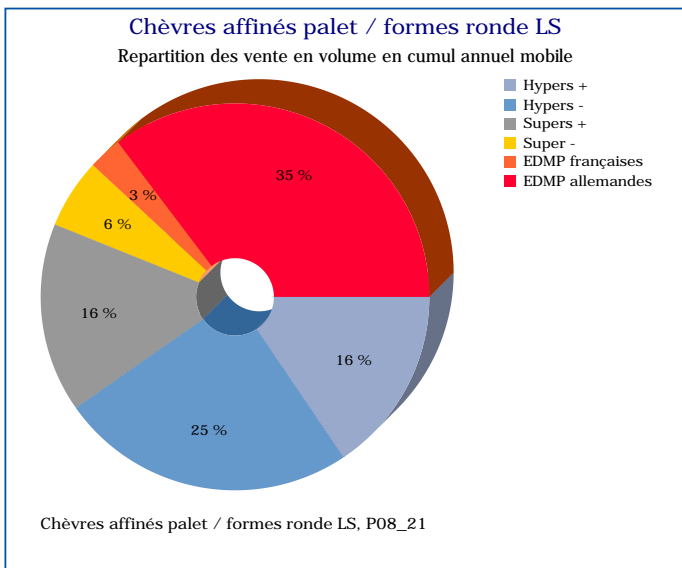
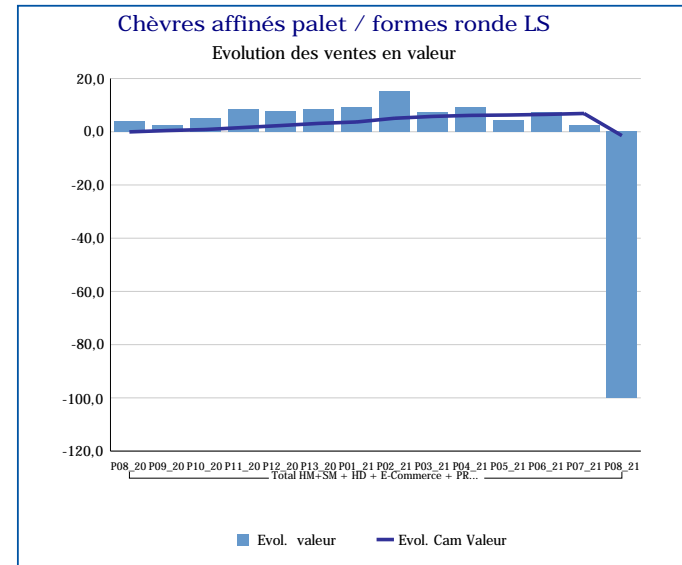
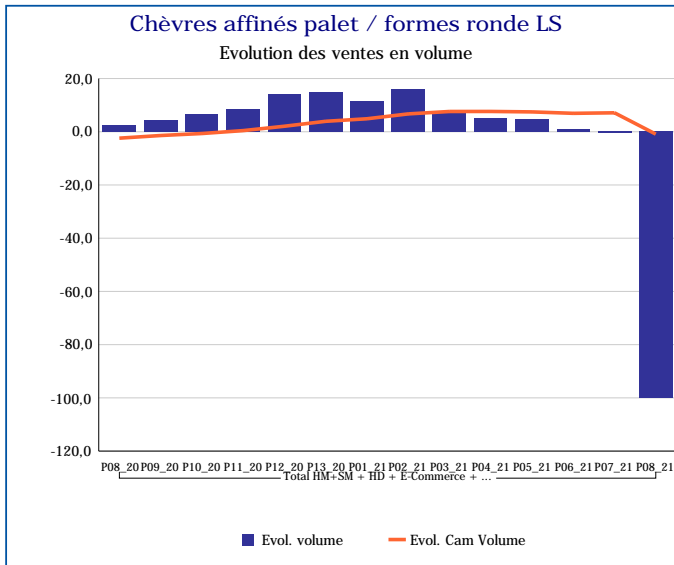
Chèvres LS affinés autres formes	
Total HM+SM + HD + E-Commerce + PROXI	
P08_21	
Ventes en tonnes	0
Evol. volume	-100,0 %
CAM volume (tonnes)	981
Evol. Cam Volume	-9,4 %
Ventes valeur (k€)	0
Evol. valeur	-100,0 %
CAM Valeur (K€)	18 446
Evol. Cam Valeur	-8,2 %
Prix moyen volume	0,00
Evol.prix moyen en volume	0,0 %
CAM Prix	18,80
Evol. CAM Prix	1,3 %



Pour en savoir plus : [Glossaire](#)

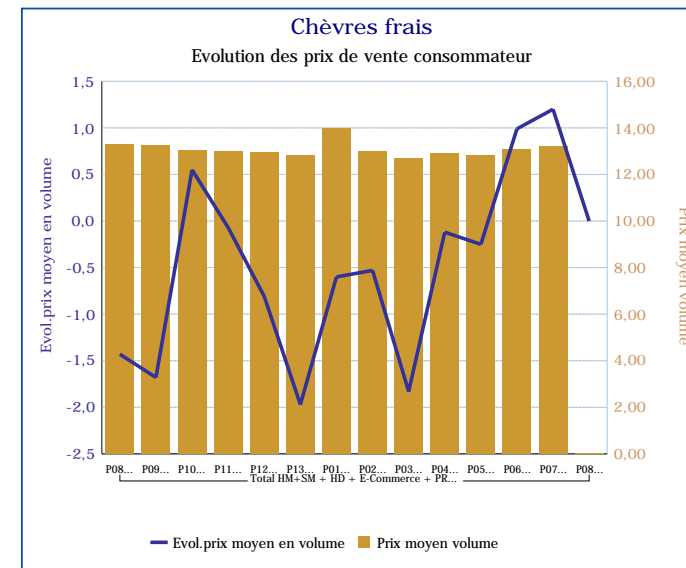
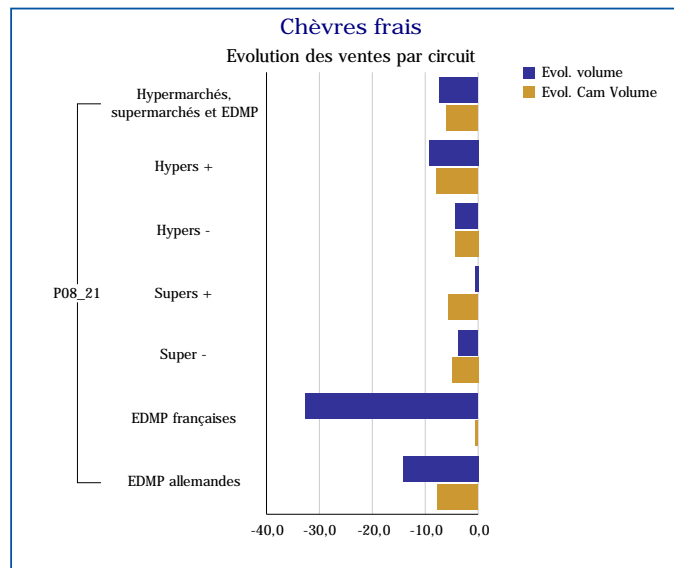
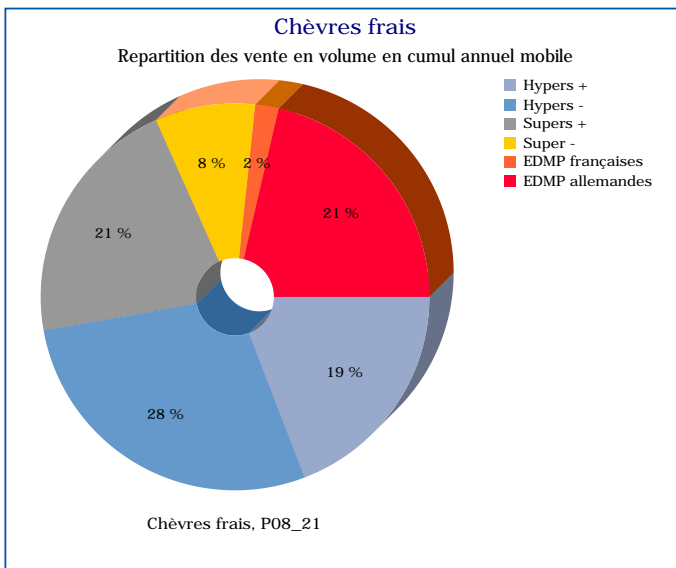
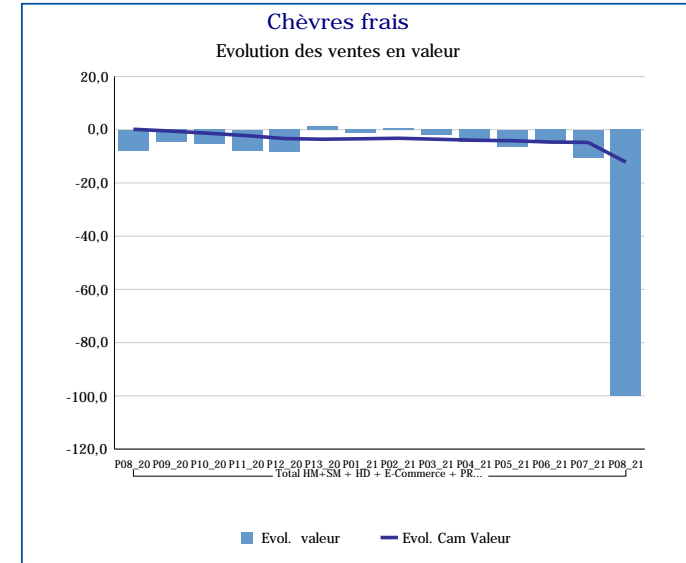
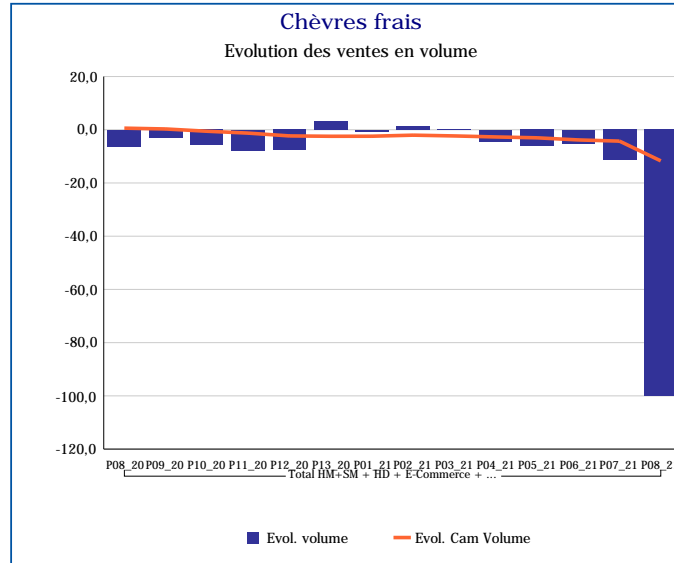


Chèvres affinés palet / formes ronde LS	
Total HM+SM + HD + E-Commerce + PROXI	
P08_21	
Ventes en tonnes	0
Evol. volume	-100,0 %
CAM volume (tonnes)	5 616
Evol. Cam Volume	-0,9 %
Ventes valeur (k€)	0
Evol. valeur	-100,0 %
CAM Valeur (K€)	76 909
Evol. Cam Valeur	-1,5 %
Prix moyen volume	0,00
Evol.prix moyen en volume	0,0 %
CAM Prix	13,69
Evol. CAM Prix	-0,6 %



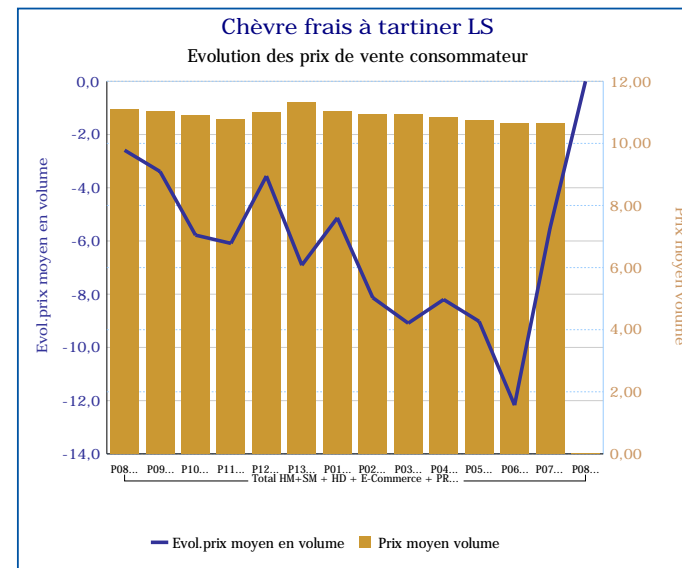
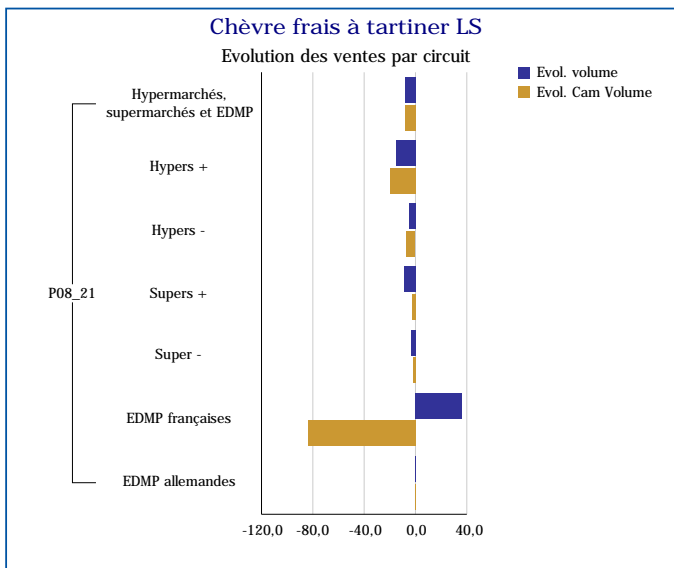
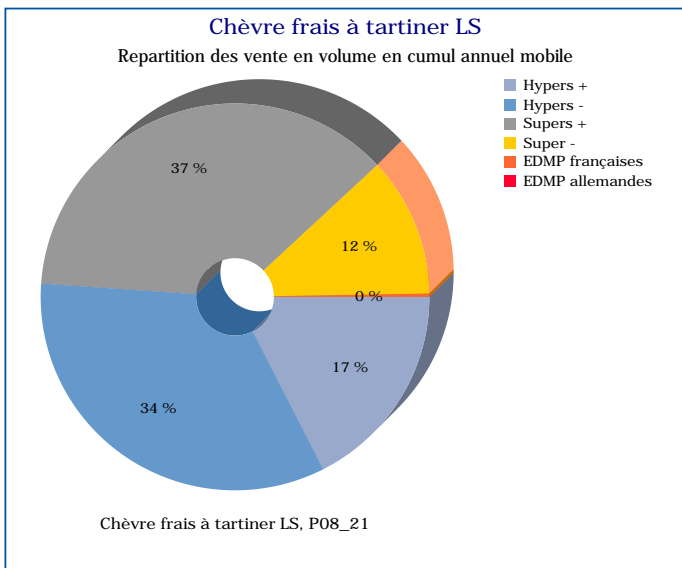
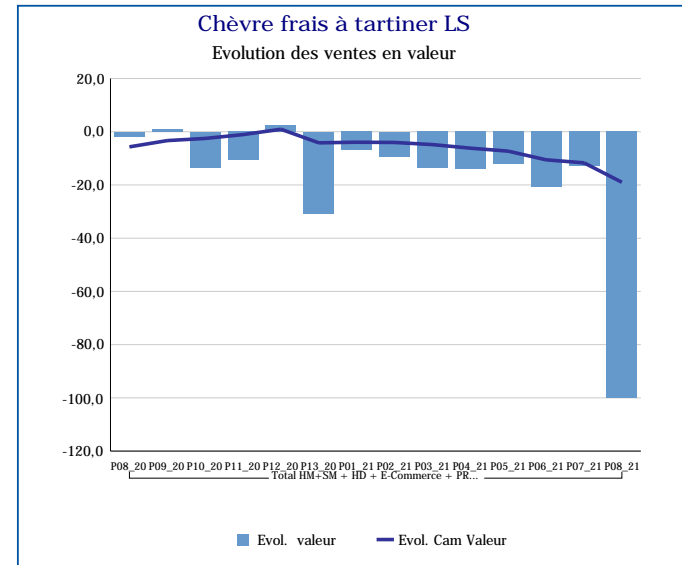
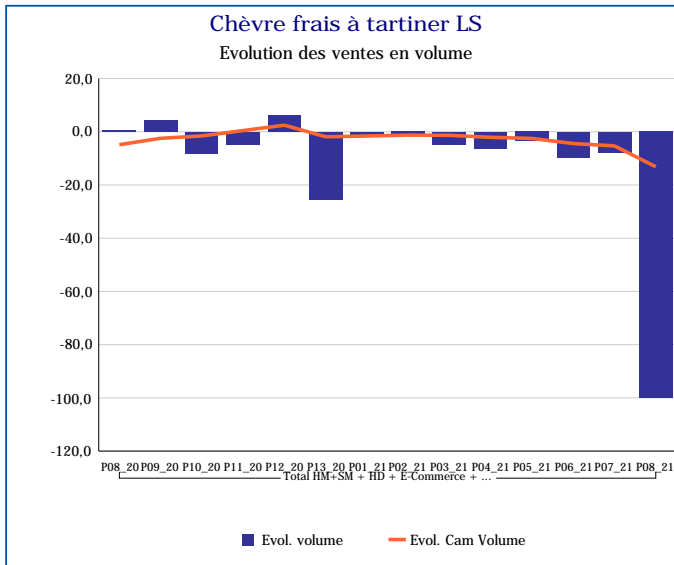
Pour en savoir plus : [Glossaire](#)

Chèvres frais	
Total HM+SM + HD + E-Commerce + PROXI	
P08_21	
Ventes en tonnes	0
Evol. volume	-100,0 %
CAM volume (tonnes)	6 280
Evol. Cam Volume	-11,7 %
Ventes valeur (k€)	0
Evol. valeur	-100,0 %
CAM Valeur (K€)	82 055
Evol. Cam Valeur	-12,2 %
Prix moyen volume	0,00
Evol.prix moyen en volume	0,0 %
CAM Prix	13,07
Evol. CAM Prix	-0,5 %



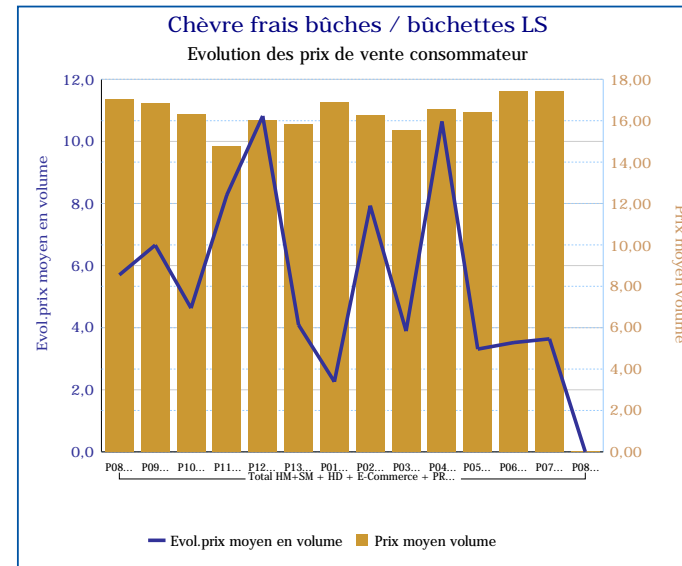
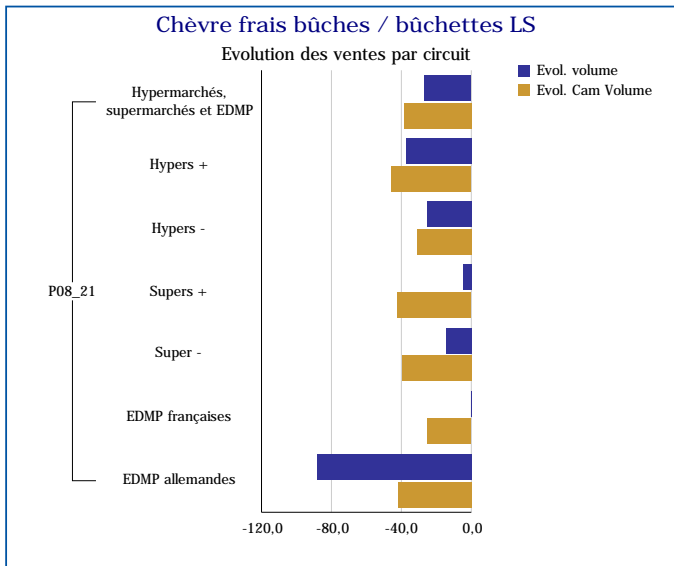
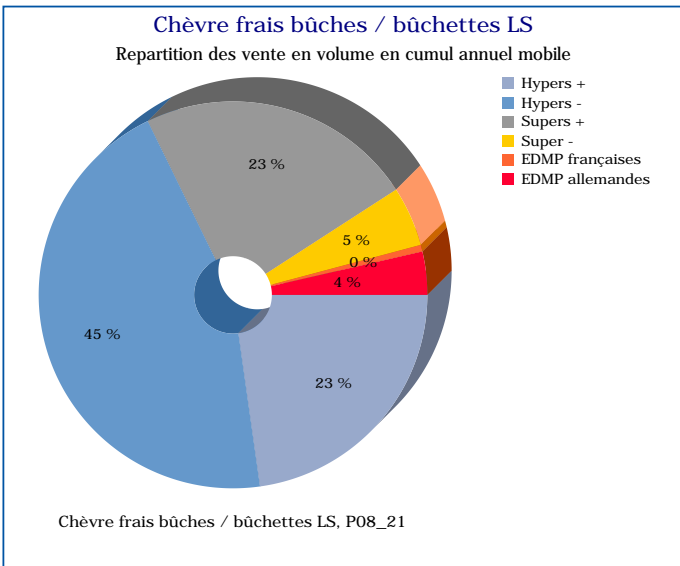
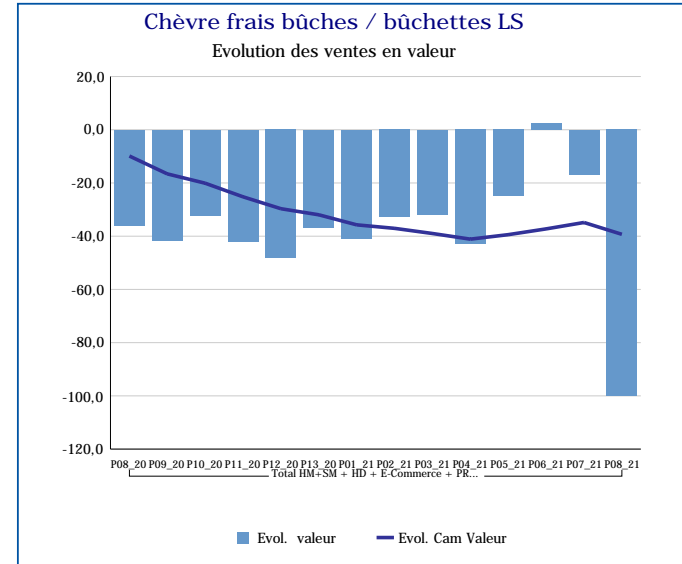
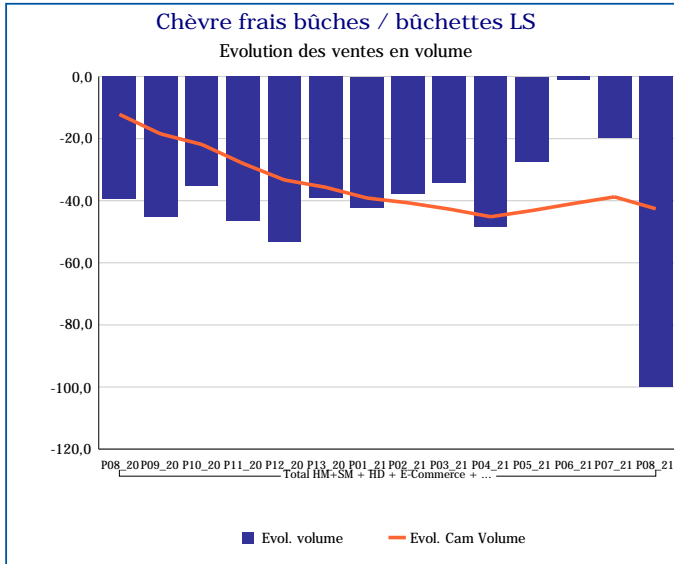
Pour en savoir plus : [Glossaire](#)

Chèvre frais à tartiner LS	
Total HM+SM + HD + E-Commerce + PROXI	
P08_21	
Ventes en tonnes	0
Evol. volume	-100,0 %
CAM volume (tonnes)	246
Evol. Cam Volume	-13,2 %
Ventes valeur (k€)	0
Evol. valeur	-100,0 %
CAM Valeur (K€)	2 679
Evol. Cam Valeur	-19,0 %
Prix moyen volume	0,00
Evol.prix moyen en volume	0,0 %
CAM Prix	10,90
Evol. CAM Prix	-6,7 %



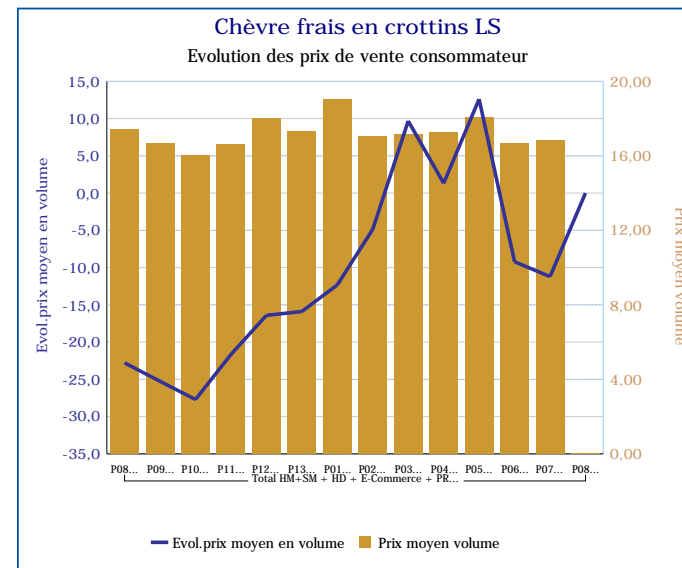
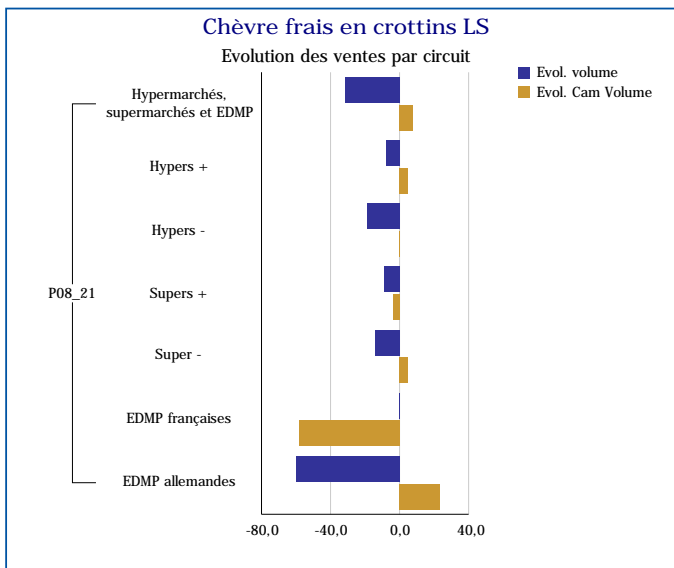
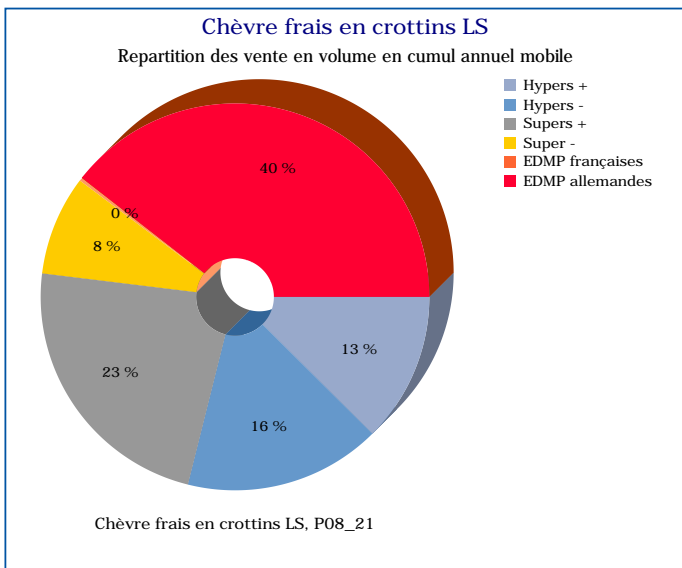
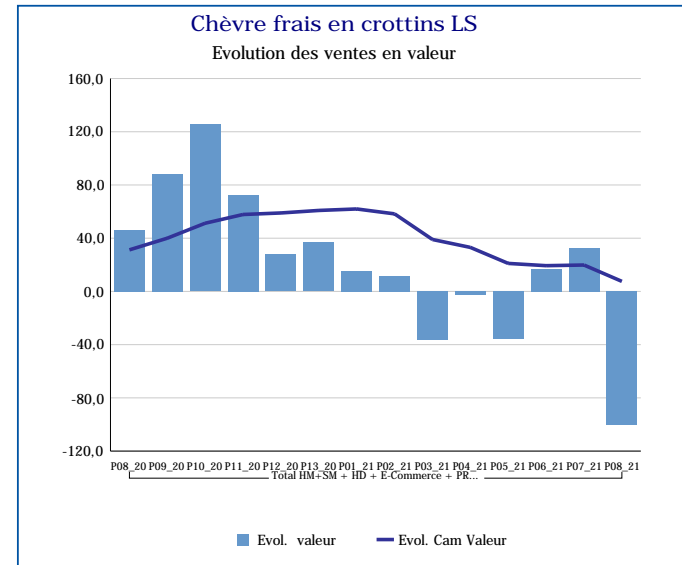
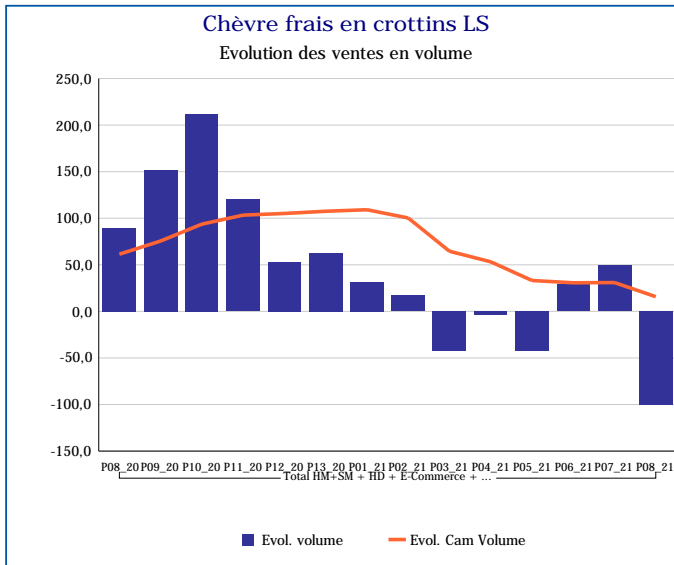
Pour en savoir plus : [Glossaire](#)

Chèvre frais bûches / bûchettes LS	
Total HM+SM + HD + E-Commerce + PROXI	
P08_21	
Ventes en tonnes	0
Evol. volume	-100,0 %
CAM volume (tonnes)	408
Evol. Cam Volume	-42,6 %
Ventes valeur (k€)	0
Evol. valeur	-100,0 %
CAM Valeur (K€)	6 649
Evol. Cam Valeur	-39,3 %
Prix moyen volume	0,00
Evol.prix moyen en volume	0,0 %
CAM Prix	16,31
Evol. CAM Prix	5,7 %



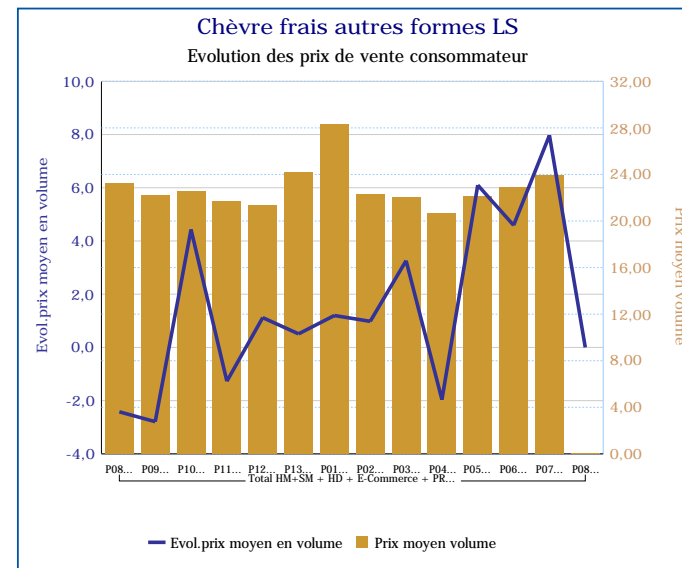
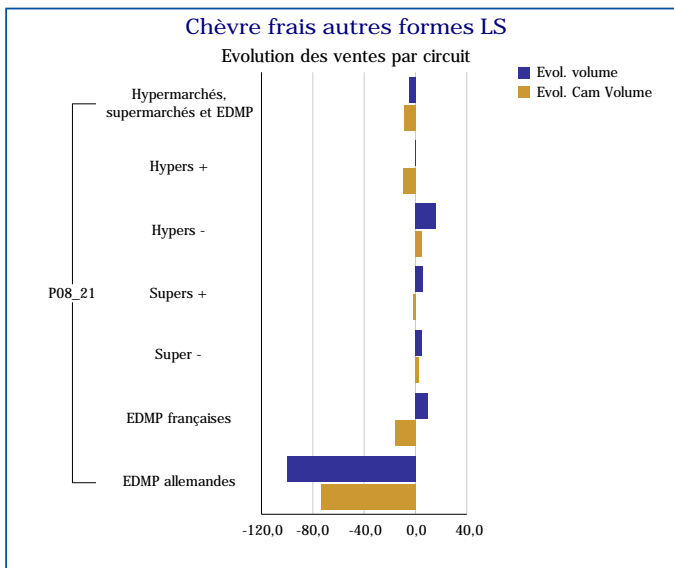
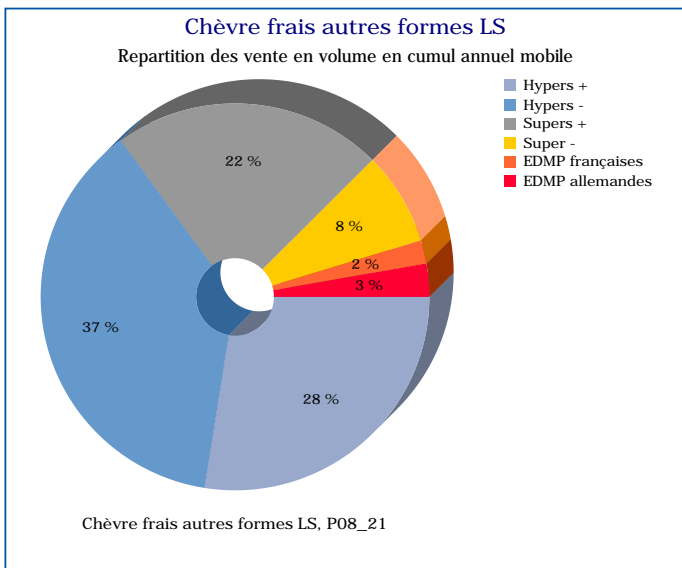
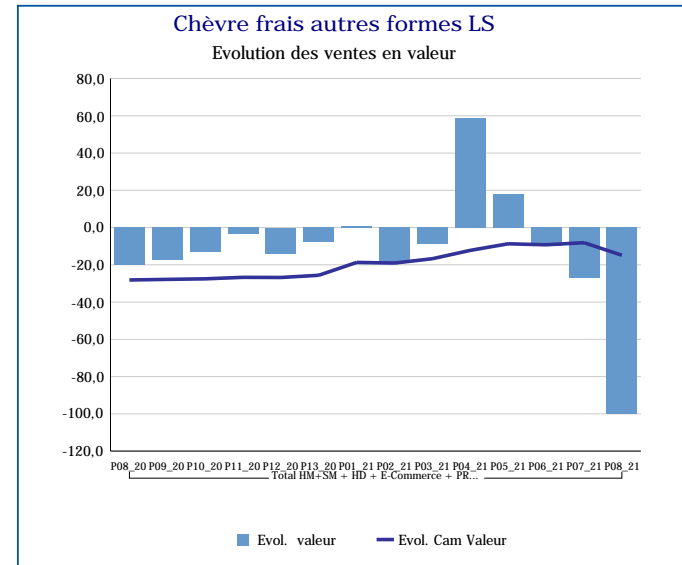
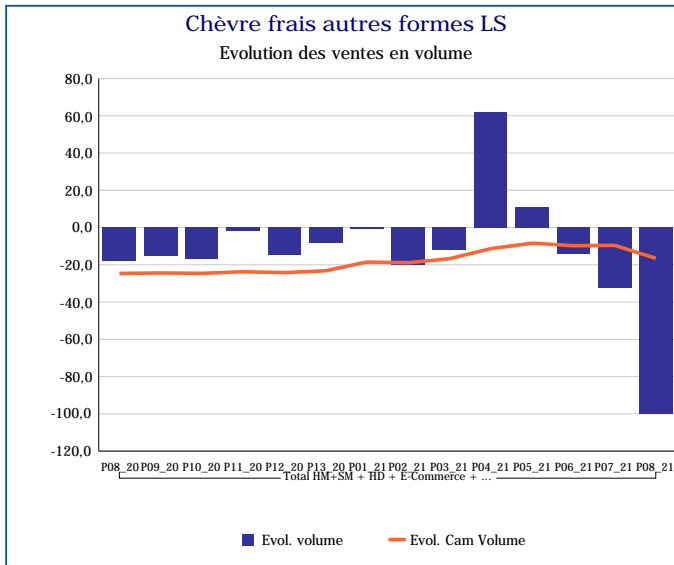
Pour en savoir plus : [Glossaire](#)

Chèvre frais en crottins LS	
Total HM+SM + HD + E-Commerce + PROXI	
P08_21	
Ventes en tonnes	0
Evol. volume	-100,0 %
CAM volume (tonnes)	39
Evol. Cam Volume	15,8 %
Ventes valeur (k€)	0
Evol. valeur	-100,0 %
CAM Valeur (K€)	665
Evol. Cam Valeur	7,6 %
Prix moyen volume	0,00
Evol.prix moyen en volume	0,0 %
CAM Prix	17,05
Evol. CAM Prix	-7,1 %



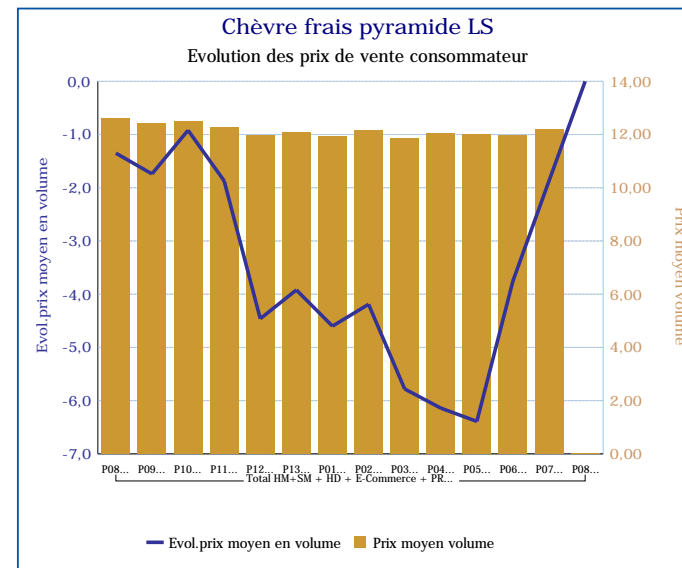
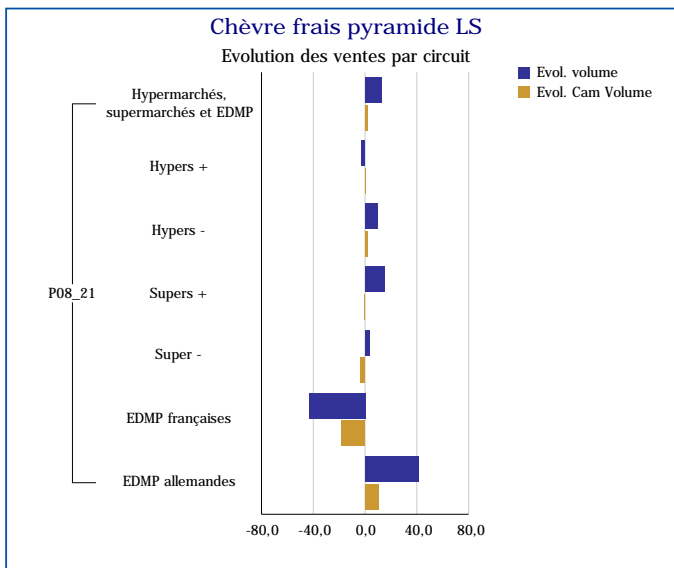
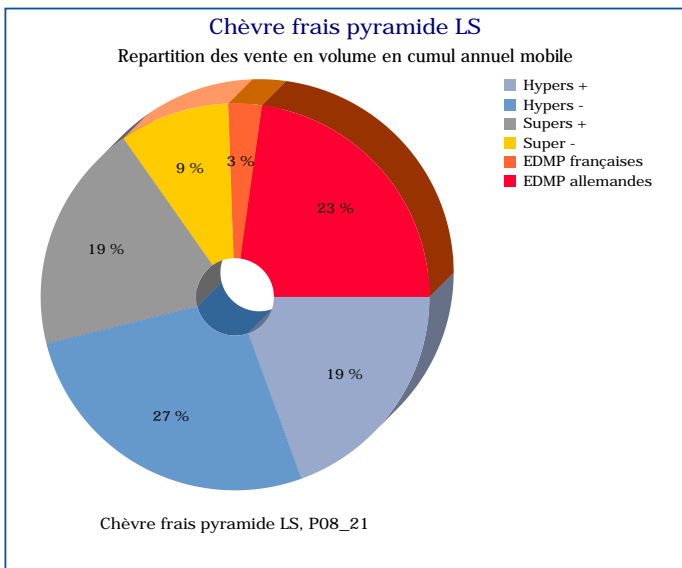
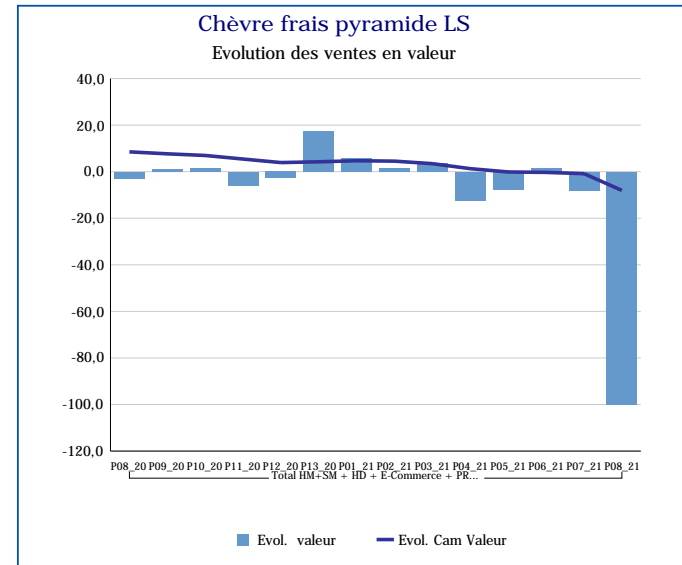
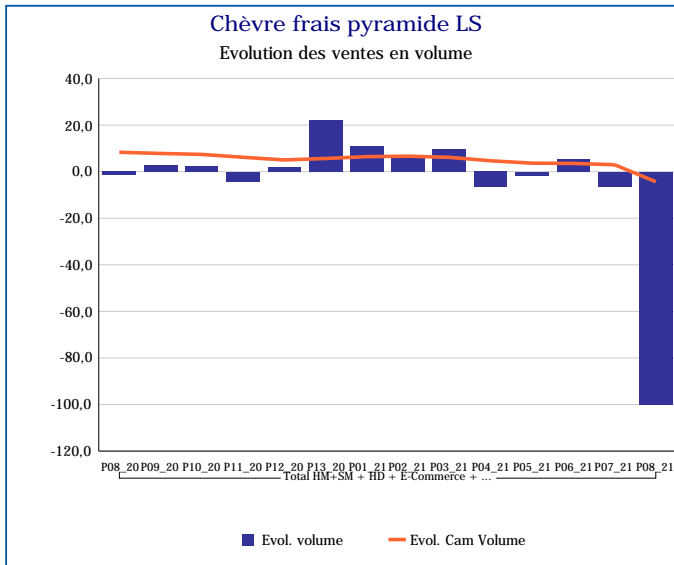
Pour en savoir plus : [Glossaire](#)

Chèvre frais autres formes LS	
Total HM+SM + HD + E-Commerce + PROXI	
P08_21	
Ventes en tonnes	0
Evol. volume	-100,0 %
CAM volume (tonnes)	125
Evol. Cam Volume	-16,5 %
Ventes valeur (k€)	0
Evol. valeur	-100,0 %
CAM Valeur (K€)	2 926
Evol. Cam Valeur	-14,8 %
Prix moyen volume	0,00
Evol.prix moyen en volume	0,0 %
CAM Prix	23,45
Evol. CAM Prix	1,9 %



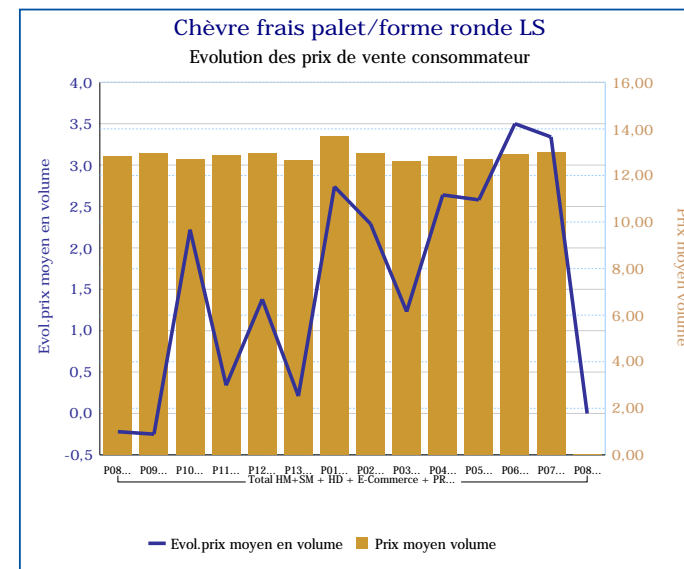
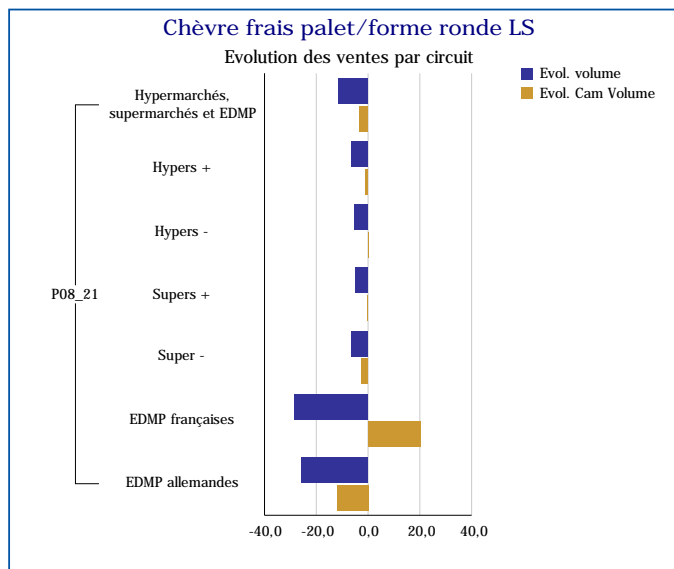
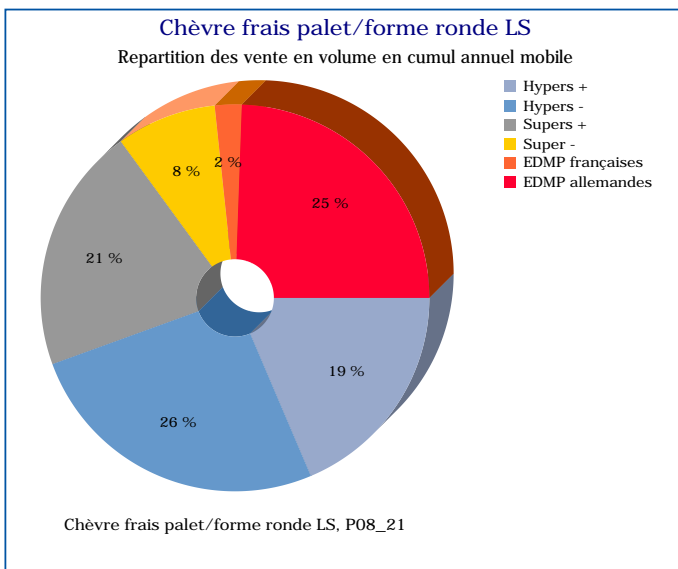
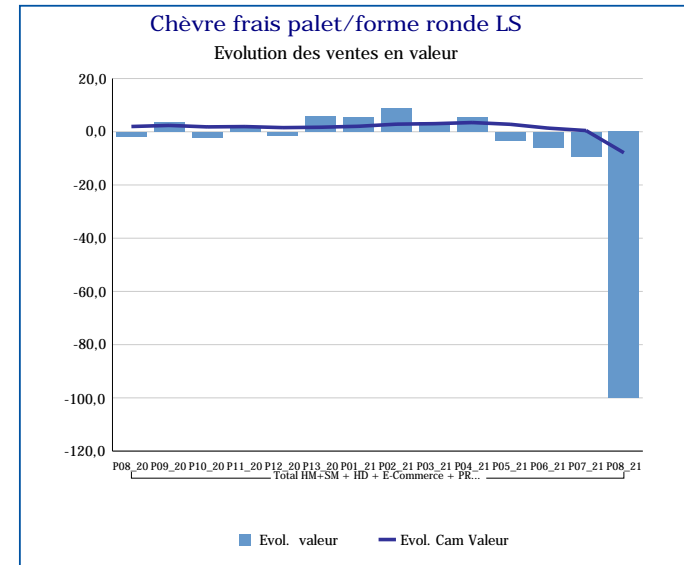
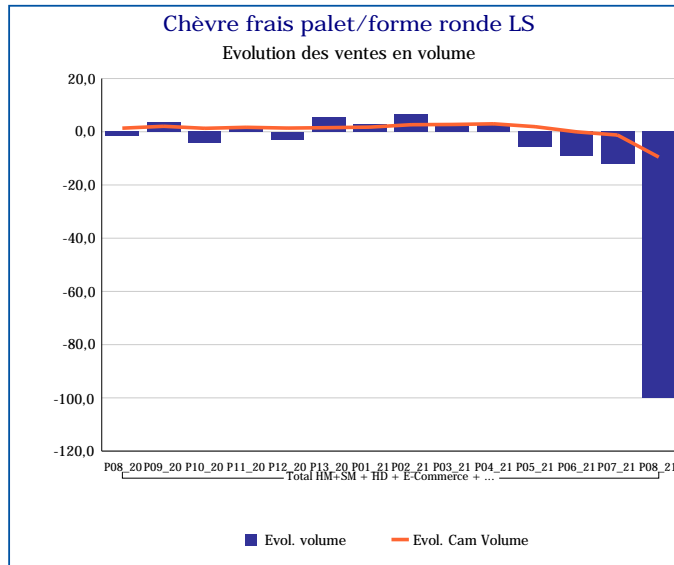
Pour en savoir plus : [Glossaire](#)

Chèvre frais pyramide LS	
Total HM+SM + HD + E-Commerce + PROXI	
P08_21	
Ventes en tonnes	0
Evol. volume	-100,0 %
CAM volume (tonnes)	1 695
Evol. Cam Volume	-4,3 %
Ventes valeur (k€)	0
Evol. valeur	-100,0 %
CAM Valeur (K€)	20 522
Evol. Cam Valeur	-8,0 %
Prix moyen volume	0,00
Evol.prix moyen en volume	0,0 %
CAM Prix	12,11
Evol. CAM Prix	-3,9 %



Pour en savoir plus : [Glossaire](#)

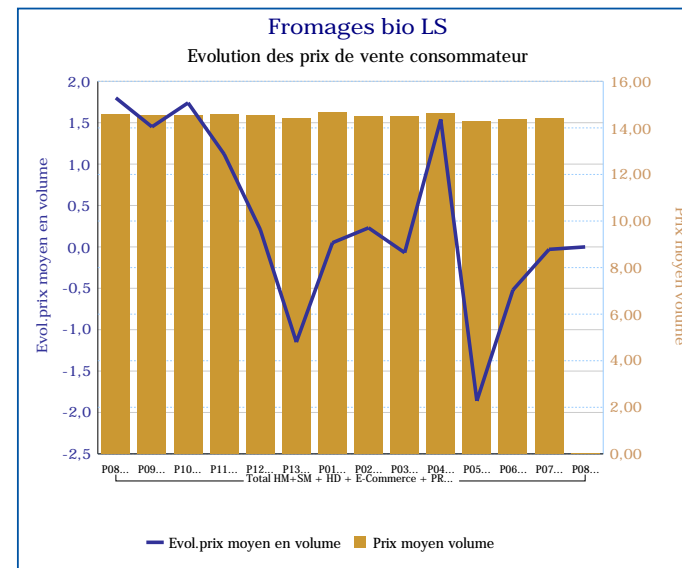
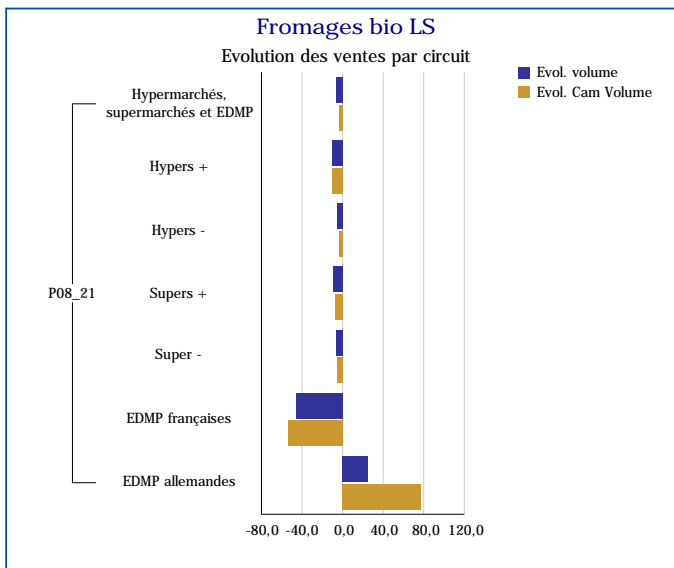
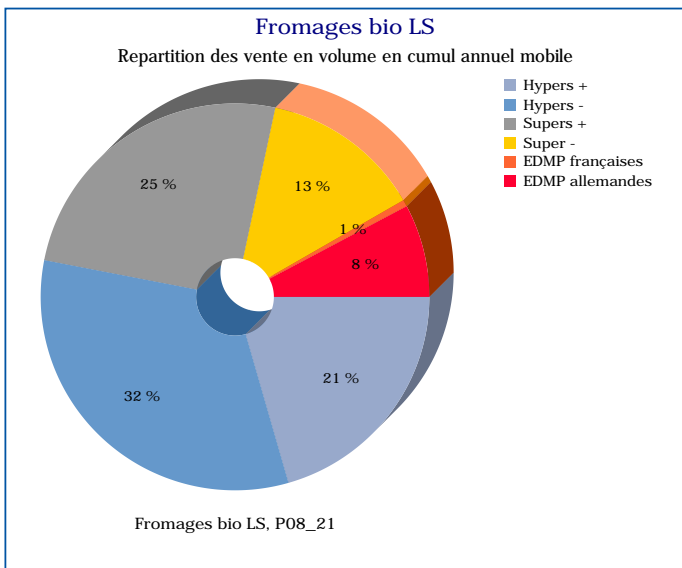
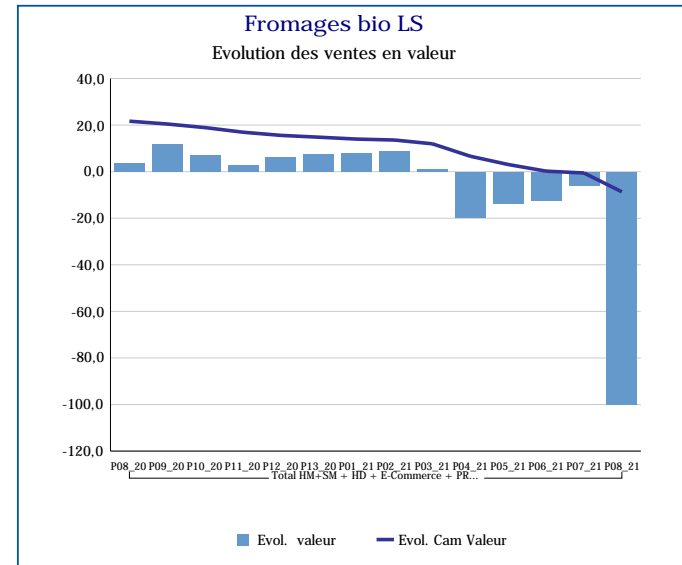
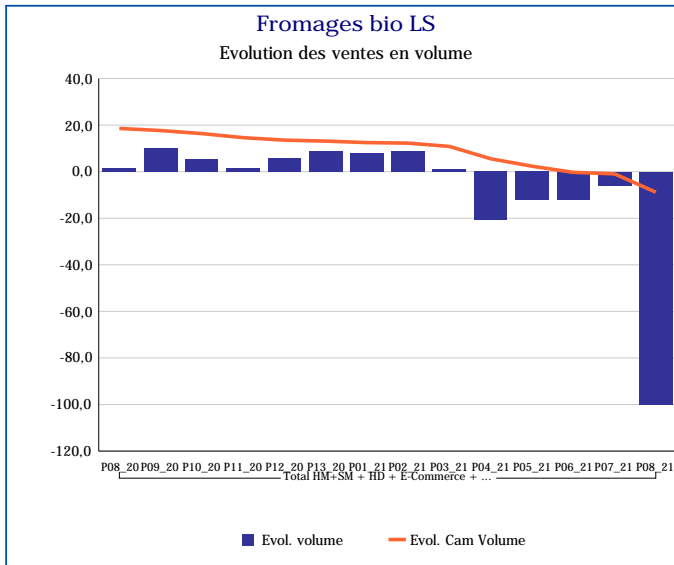
Chèvre frais palet/forme ronde LS	
Total HM+SM + HD + E-Commerce + PROXI	
P08_21	
Ventes en tonnes	0
Evol. volume	-100,0 %
CAM volume (tonnes)	3 768
Evol. Cam Volume	-9,5 %
Ventes valeur (k€)	0
Evol. valeur	-100,0 %
CAM Valeur (K€)	48 614
Evol. Cam Valeur	-7,9 %
Prix moyen volume	0,00
Evol.prix moyen en volume	0,0 %
CAM Prix	12,90
Evol. CAM Prix	1,8 %



Pour en savoir plus : [Glossaire](#)

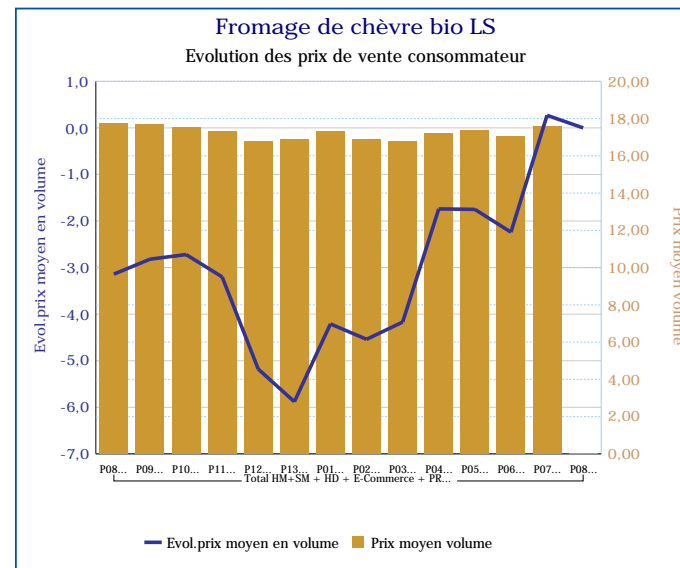
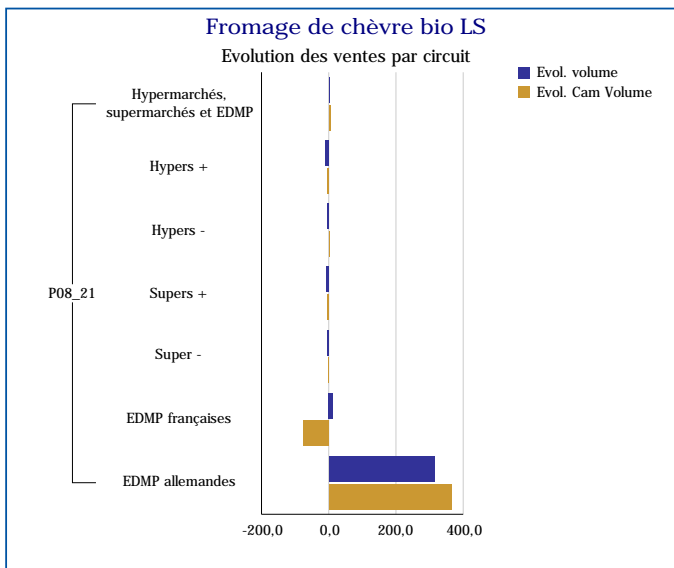
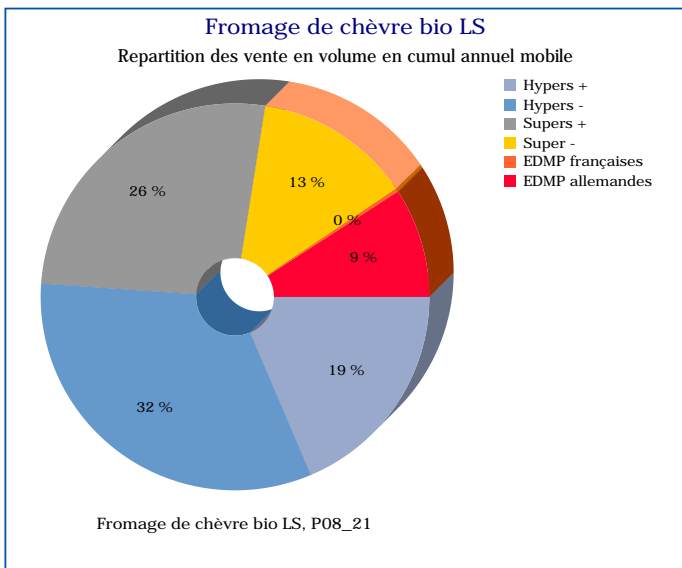
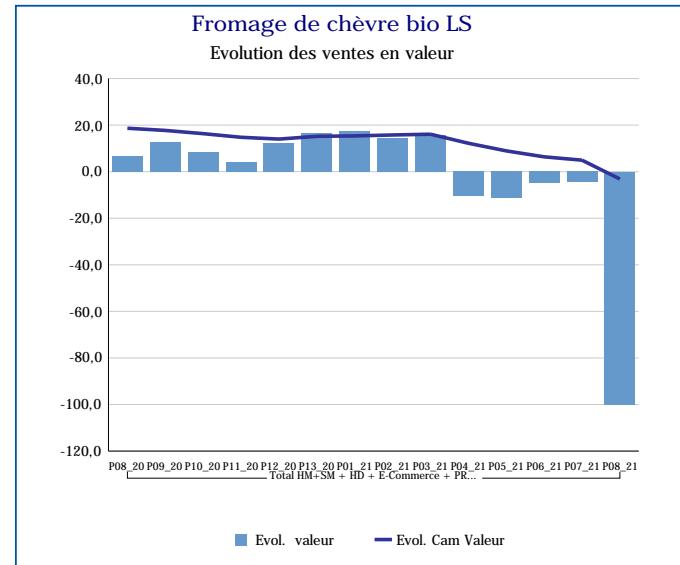
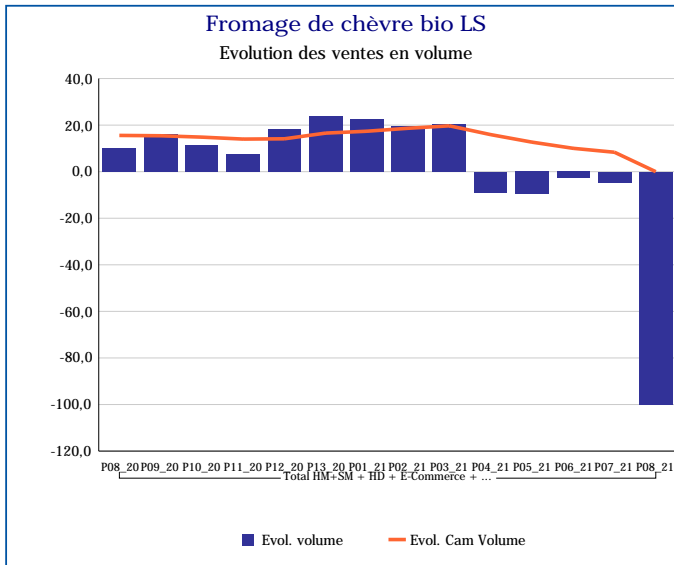


Fromages bio LS	
Total HM+SM + HD + E-Commerce + PROXI	
P08_21	
Ventes en tonnes	0
Evol. volume	-100,0 %
CAM volume (tonnes)	11 297
Evol. Cam Volume	-8,8 %
Ventes valeur (k€)	0
Evol. valeur	-100,0 %
CAM Valeur (K€)	163 634
Evol. Cam Valeur	-8,7 %
Prix moyen volume	0,00
Evol.prix moyen en volume	0,0 %
CAM Prix	14,48
Evol. CAM Prix	0,2 %



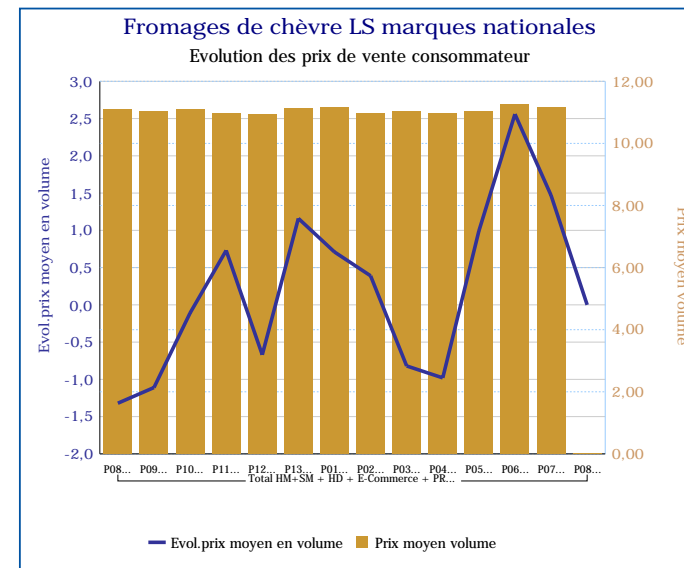
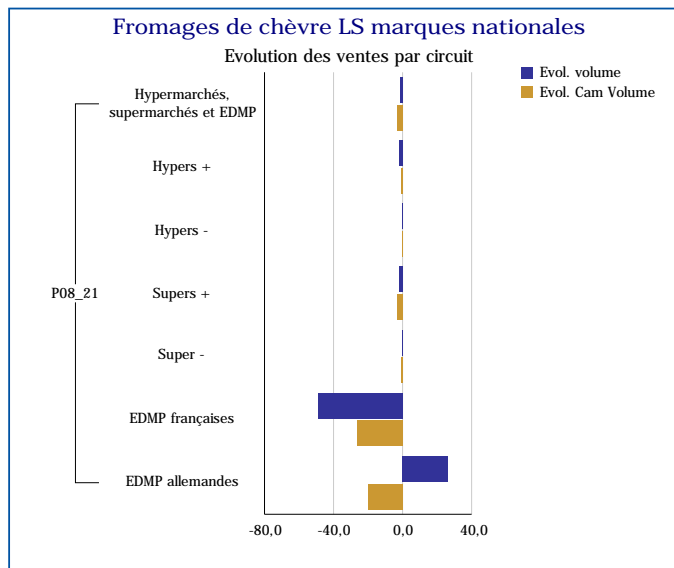
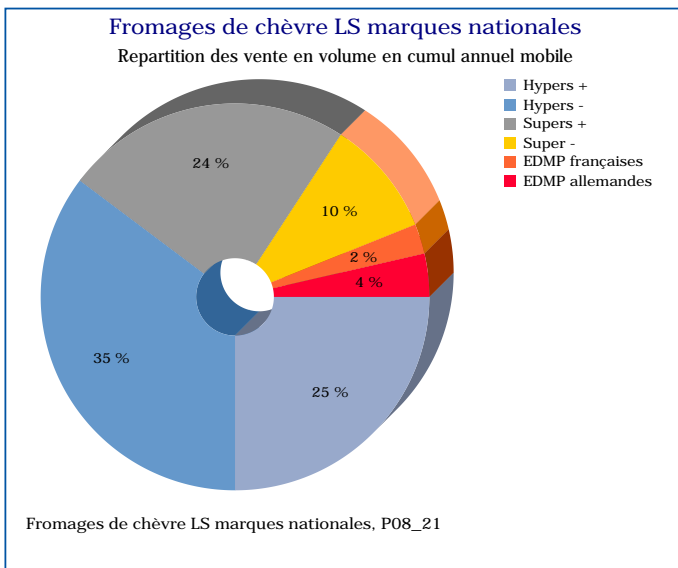
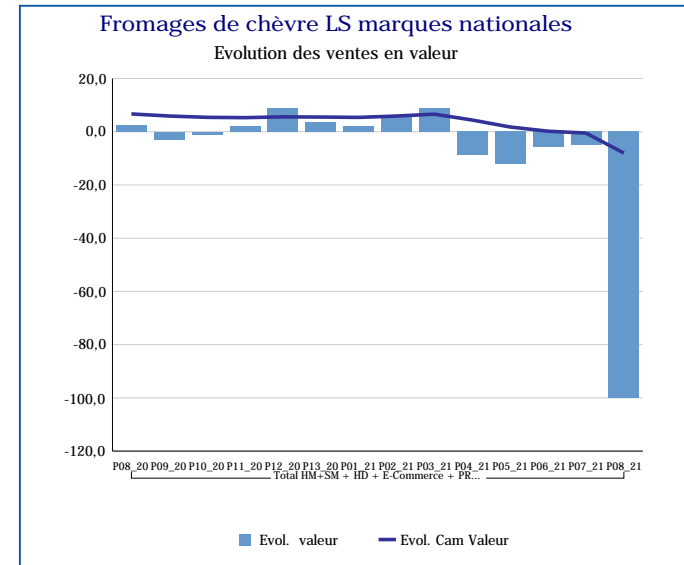
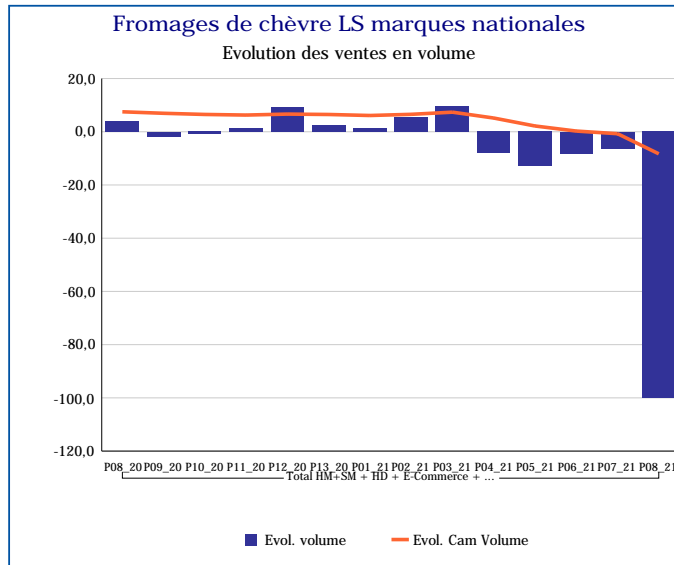
Pour en savoir plus : [Glossaire](#)

Fromage de chèvre bio LS	
Total HM+SM + HD + E-Commerce + PROXI	
P08_21	
Ventes en tonnes	0
Evol. volume	-100,0 %
CAM volume (tonnes)	1 459
Evol. Cam Volume	0,0 %
Ventes valeur (k€)	0
Evol. valeur	-100,0 %
CAM Valeur (K€)	25 057
Evol. Cam Valeur	-3,2 %
Prix moyen volume	0,00
Evol.prix moyen en volume	0,0 %
CAM Prix	17,18
Evol. CAM Prix	-3,1 %



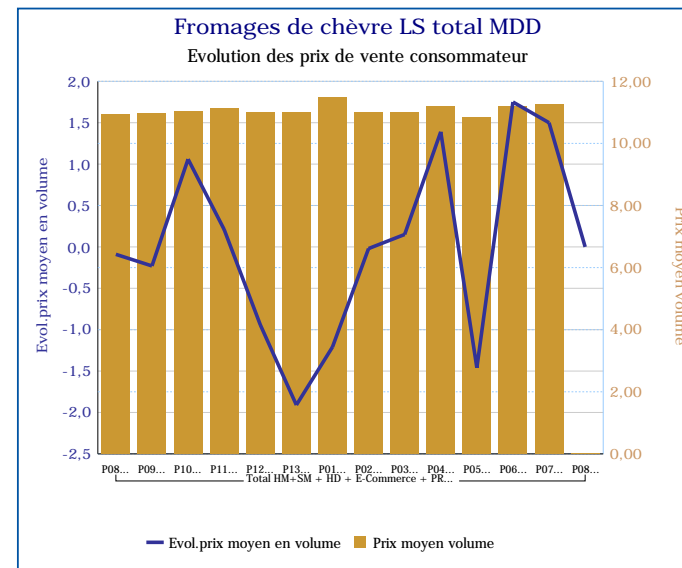
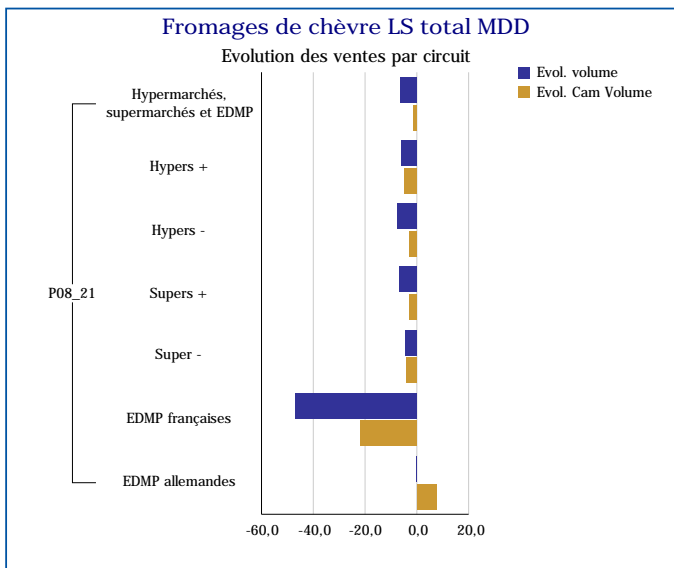
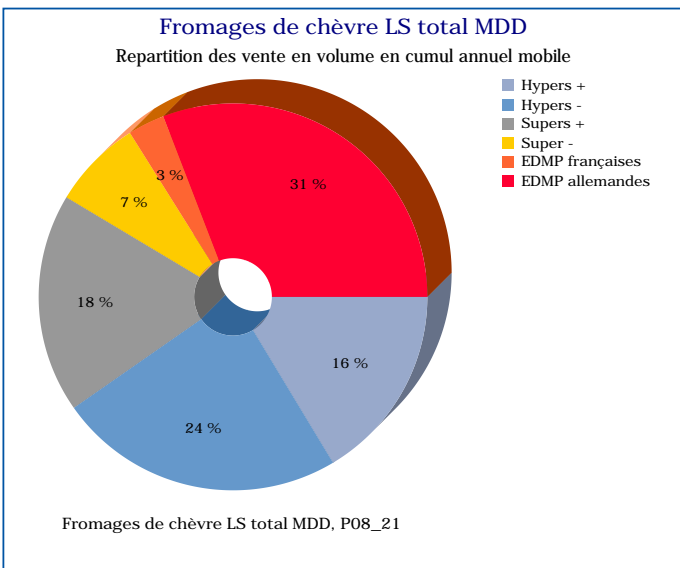
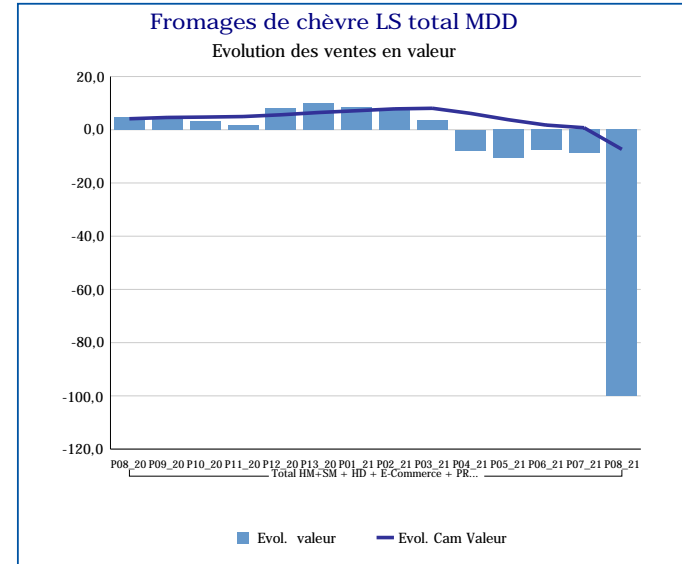
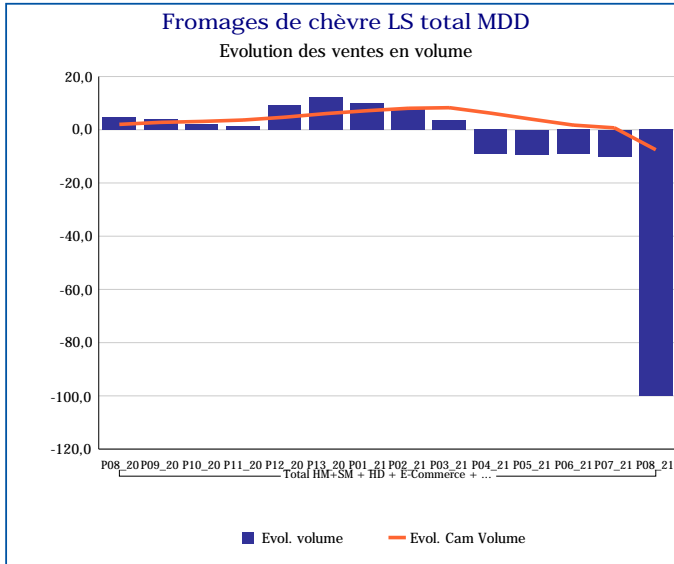
Pour en savoir plus : [Glossaire](#)

Fromages de chèvre LS marques nationales	
Total HM+SM + HD + E-Commerce + PROXI	
P08_21	
Ventes en tonnes	0
Evol. volume	-100,0 %
CAM volume (tonnes)	22 555
Evol. Cam Volume	-8,3 %
Ventes valeur (k€)	0
Evol. valeur	-100,0 %
CAM Valeur (K€)	249 446
Evol. Cam Valeur	-8,0 %
Prix moyen volume	0,00
Evol.prix moyen en volume	0,0 %
CAM Prix	11,06
Evol. CAM Prix	0,3 %



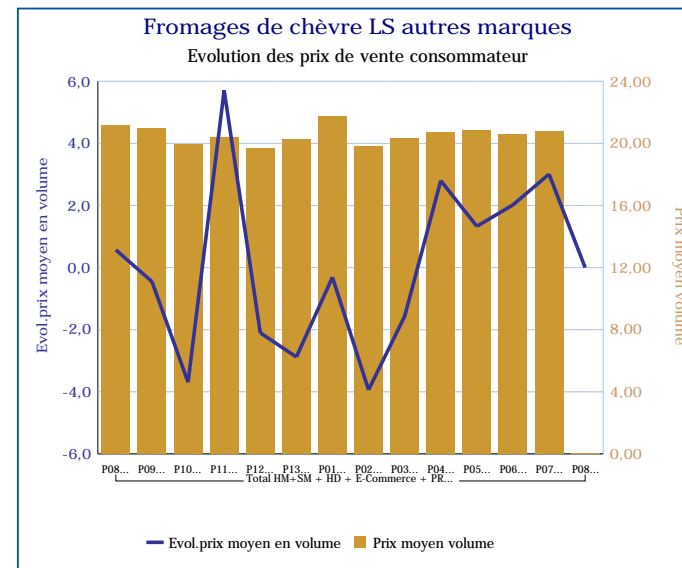
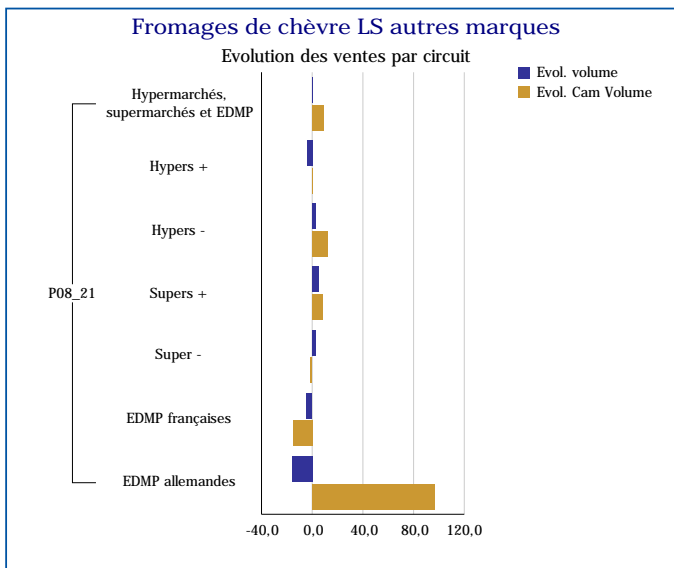
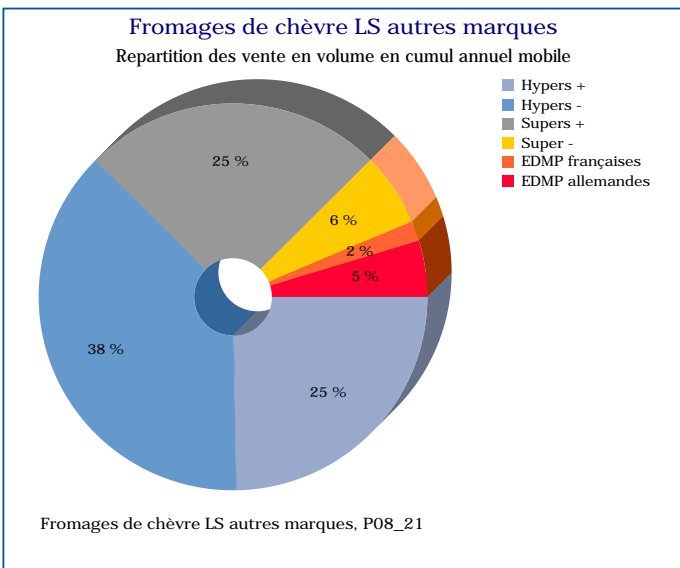
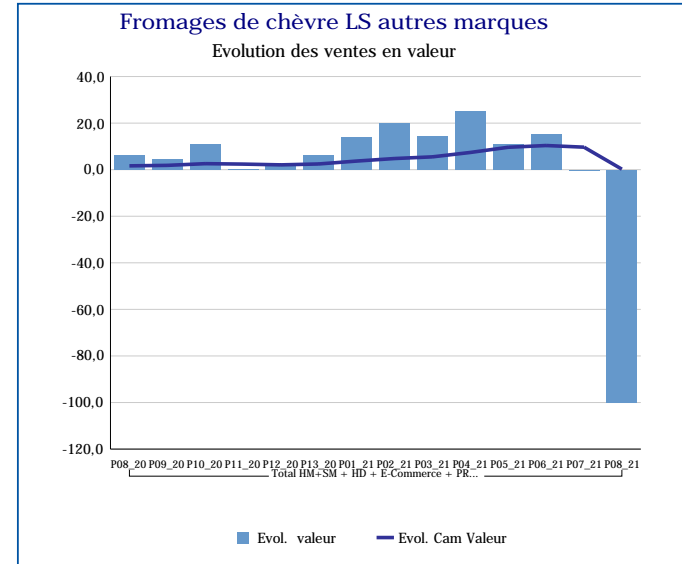
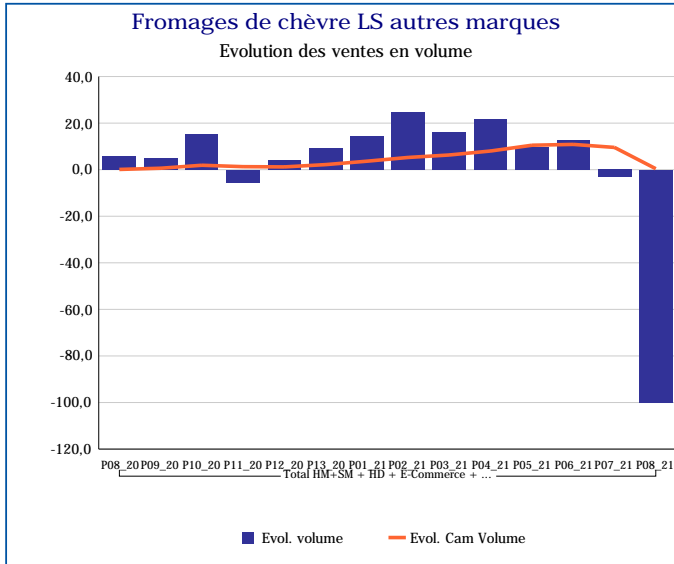
Pour en savoir plus : [Glossaire](#)

Fromages de chèvre LS total MDD	
Total HM+SM + HD + E-Commerce + PROXI	
P08_21	
Ventes en tonnes	0
Evol. volume	-100,0 %
CAM volume (tonnes)	21 322
Evol. Cam Volume	-7,5 %
Ventes valeur (k€)	0
Evol. valeur	-100,0 %
CAM Valeur (K€)	236 548
Evol. Cam Valeur	-7,4 %
Prix moyen volume	0,00
Evol.prix moyen en volume	0,0 %
CAM Prix	11,09
Evol. CAM Prix	0,2 %



Pour en savoir plus : [Glossaire](#)

Fromages de chèvre LS autres marques	
Total HM+SM + HD + E-Commerce + PROXI	
P08_21	
Ventes en tonnes	0
Evol. volume	-100,0 %
CAM volume (tonnes)	4 610
Evol. Cam Volume	0,4 %
Ventes valeur (k€)	0
Evol. valeur	-100,0 %
CAM Valeur (K€)	94 665
Evol. Cam Valeur	0,2 %
Prix moyen volume	0,00
Evol.prix moyen en volume	0,0 %
CAM Prix	20,54
Evol. CAM Prix	-0,2 %



Pour en savoir plus : [Glossaire](#)