



**RÉPUBLIQUE
FRANÇAISE**

*Liberté
Égalité
Fraternité*



FranceAgriMer

ÉTABLISSEMENT NATIONAL
DES PRODUITS DE L'AGRICULTURE ET DE LA MER

**Direction Marchés, études et prospective
Service Analyse économique des filières – OFPM
Unité Elevage**



**RÉPUBLIQUE
FRANÇAISE**

*Liberté
Égalité
Fraternité*



FranceAgriMer

ÉTABLISSEMENT NATIONAL
DES PRODUITS DE L'AGRICULTURE ET DE LA MER

FILIÈRE LAIT DE CHÈVRE : INDICATEURS DE CONJONCTURE

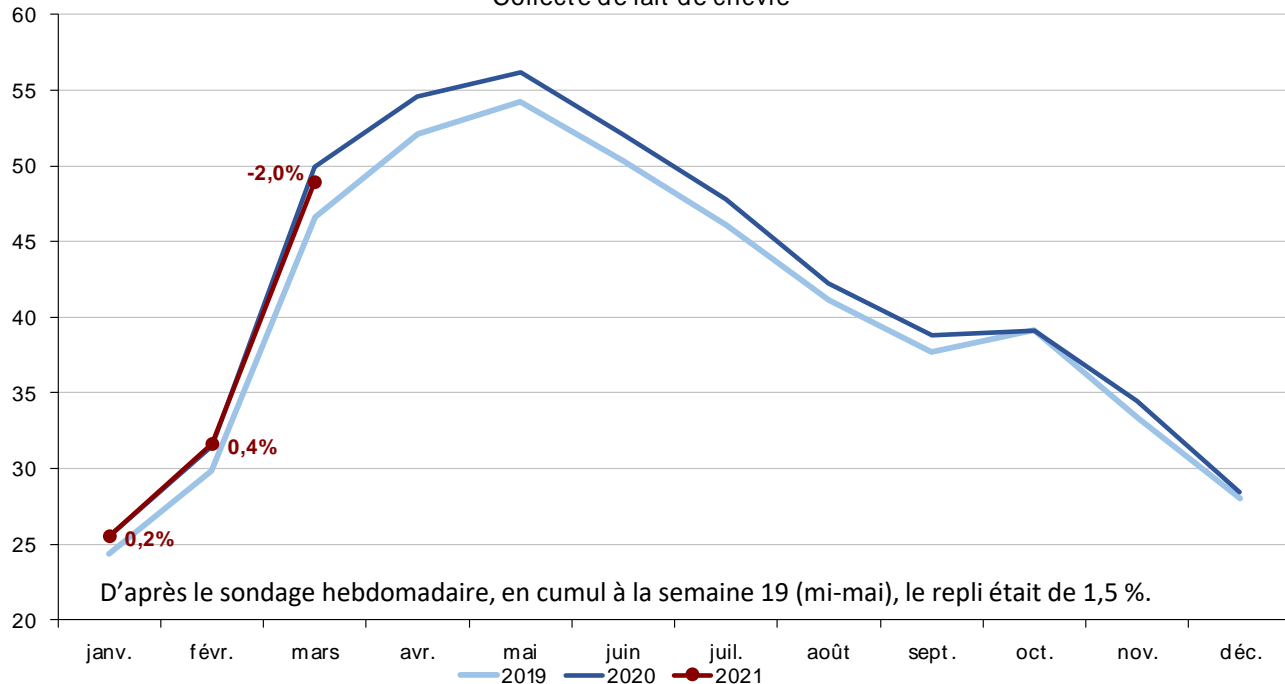
CA ANICAP

27 mai 2021

Au premier trimestre 2021, 106,1 millions de litres de lait de chèvre ont été collectés (en recul de 0,7 % soit 800 000 l de moins que sur les 3 premiers mois de 2020).

Millions de litres

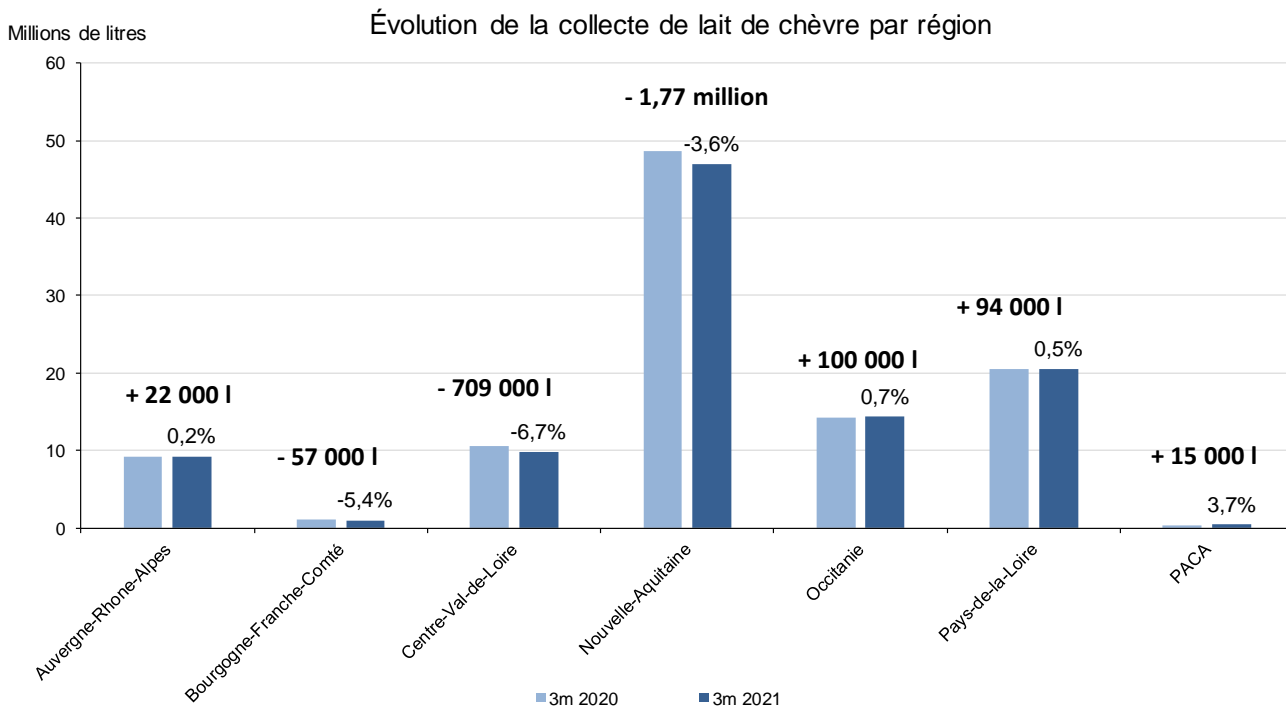
Collecte de lait de chèvre



Source : FranceAgriMer d'après enquête mensuelle laitière SSP – FranceAgriMer

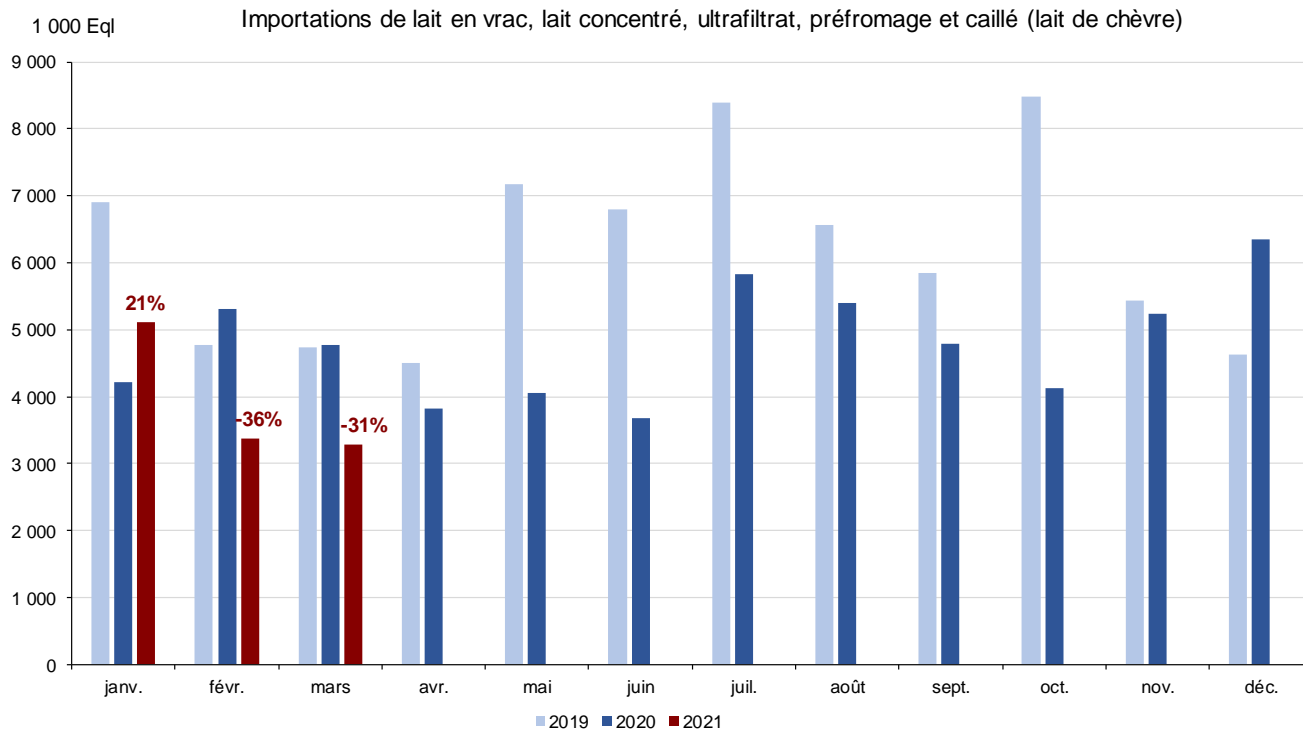
Le mois de février 2020 a été ramené à 28 jours.

Sur le premier trimestre 2021, la collecte a connu des évolutions différentes suivant les régions.



Source : FranceAgriMer d'après enquête mensuelle laitière SSP - FranceAgriMer

Sur 3 mois, 11,8 millions d'équivalent litres de lait de chèvre ont été importés, un volume en recul de 17,6 % par rapport à la même période de 2020 (- 2,5 millions d'Eql).

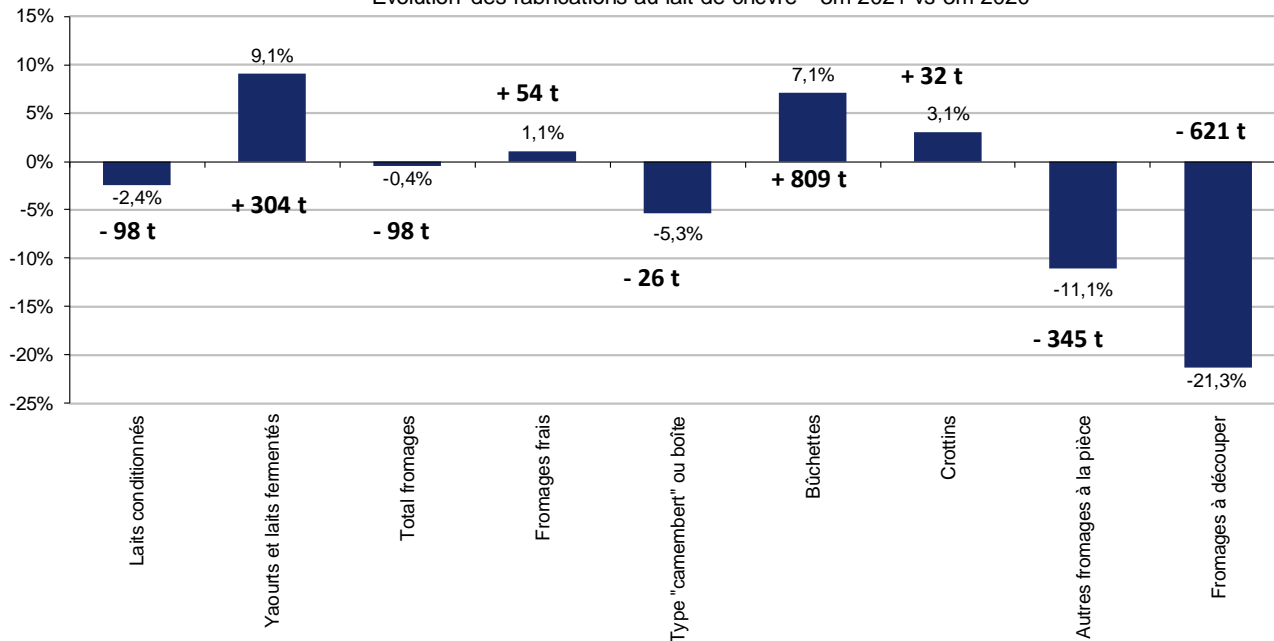


Source : FranceAgriMer d'après enquête mensuelle laitière SSP - FranceAgriMer

FABRICATIONS DE PRODUITS AU LAIT DE CHÈVRE

Au premier trimestre 2021, les évolutions ont été différentes selon les grandes familles de produits : les fabrications de yaourts ont progressé tandis que celles de lait conditionné se sont repliées. Si le total des fabrications de fromages est stable sur 3 mois, des tendances inverses sont toujours observées entre les bûchettes et d'autres fromages comme ceux à découper.

Évolution des fabrications au lait de chèvre - 3m 2021 vs 3m 2020

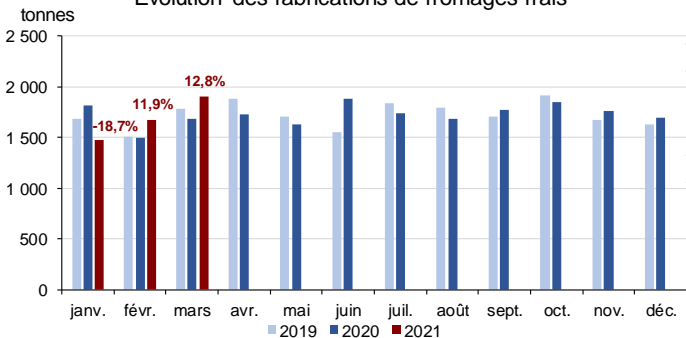


Source : FranceAgriMer d'après enquête mensuelle laitière SSP - FranceAgriMer

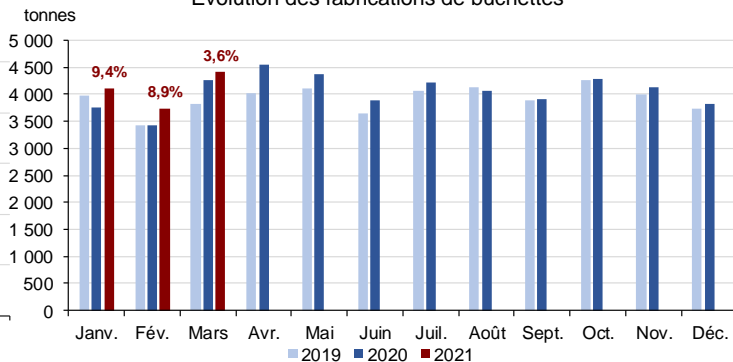
FABRICATIONS DE PRODUITS AU LAIT DE CHÈVRE

Les fabrications de lait conditionné se sont repliées au premier trimestre, mais la progression est visible sur chaque mois pour les autres produits ci-dessous.

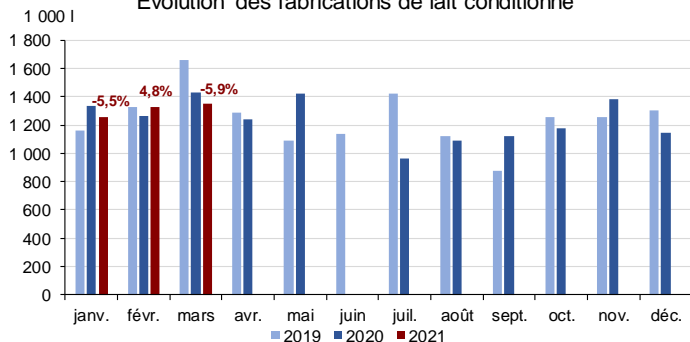
Évolution des fabrications de fromages frais



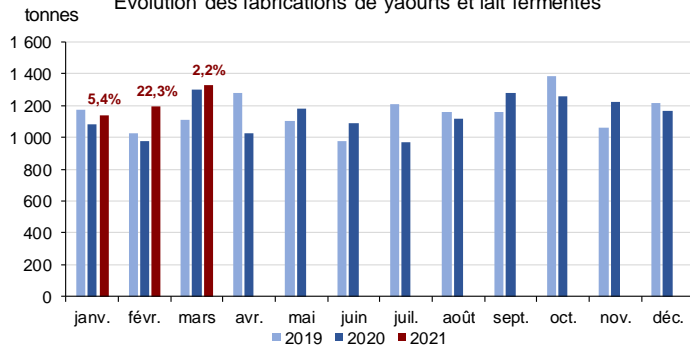
Évolution des fabrications de bûchettes



Évolution des fabrications de lait conditionné



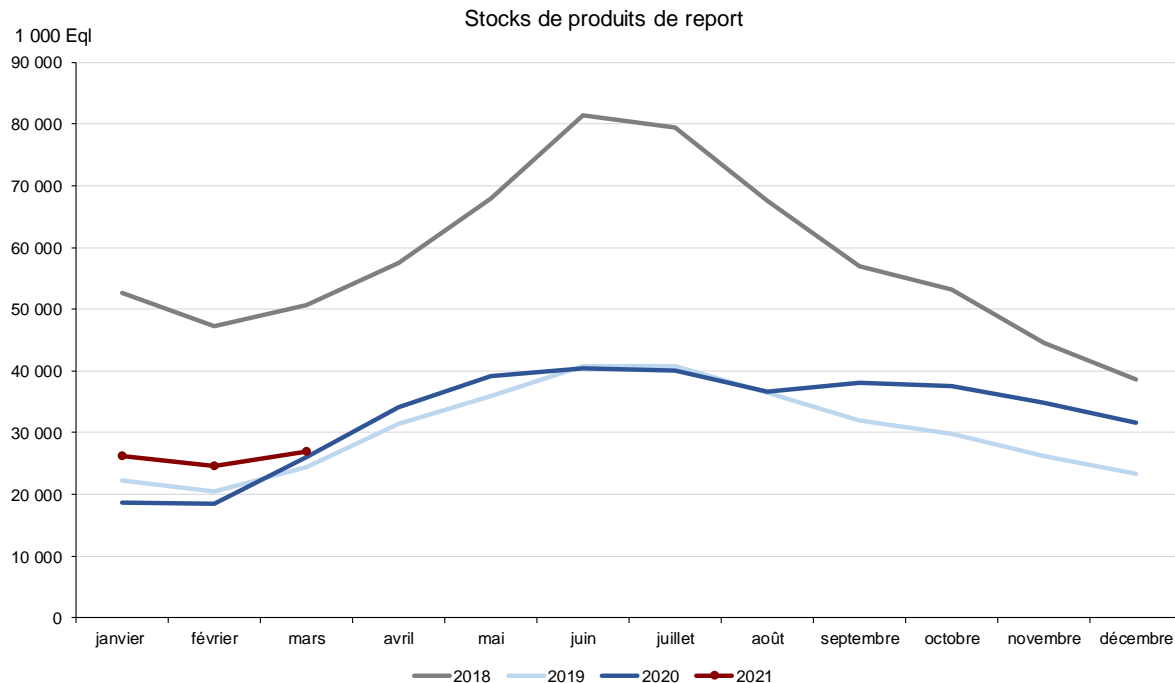
Évolution des fabrications de yaourts et lait fermentés



Source : FranceAgriMer d'après enquête mensuelle laitière SSP - FranceAgriMer

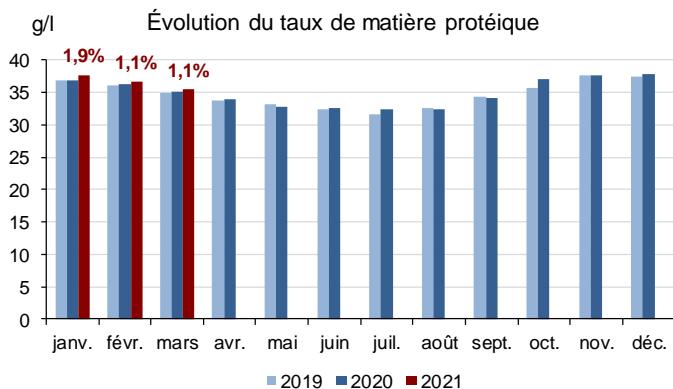
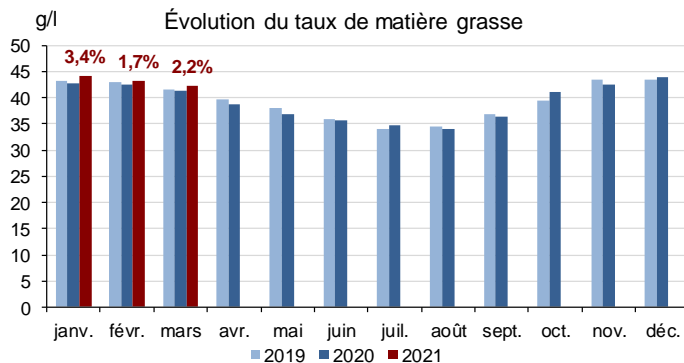
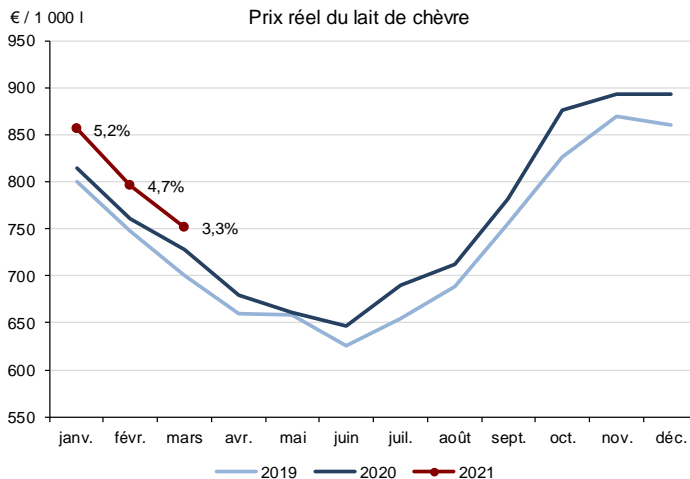
NIVEAU DES STOCKS DE PRODUITS DE REPORT CAPRINS

Fin mars 2021, les stocks étaient de 26,9 millions d'EqL. Alors qu'en début d'année le niveau des stocks était nettement supérieur à celui de 2020, au mois de mars, les stocks ont été à un niveau équivalent à celui de mars 2020.



Source : FranceAgriMer d'après enquête mensuelle laitière SSP - FranceAgriMer

Sur janvier-mars 2021, le prix moyen du lait de chèvre (pondéré par les volumes) a été de 790,51 €/ 1 000 l, en hausse de 4,2 % (soit + 32,03 €/1 000 l).



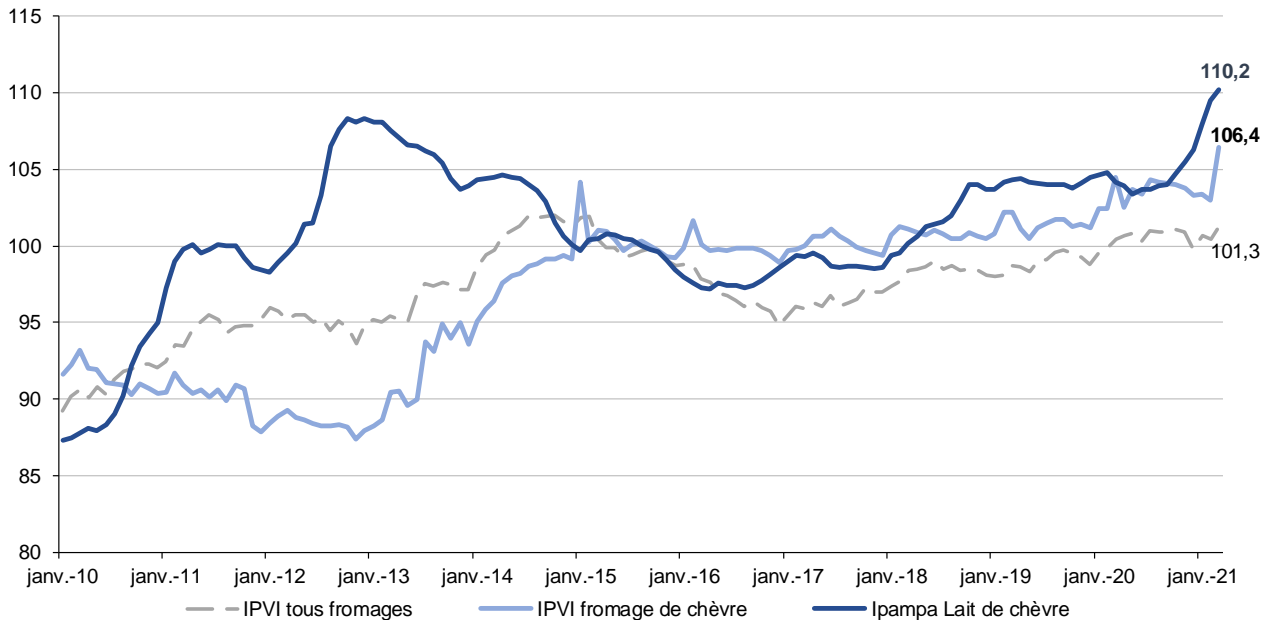
Source : FranceAgriMer d'après enquête mensuelle laitière SSP - FranceAgriMer

PRIX DES FROMAGES DE CHÈVRE SORTIE USINE ET COÛTS DE PRODUCTION

Au mois de mars, l'IPVI fromage de chèvre aurait augmenté fortement (+ 3,4 point) par rapport au mois précédent. En parallèle, l'Ipampa lait de chèvre a poursuivi sa hausse ; en mars 2021 il était supérieur de 6 points à sa valeur de mars 2020.

Évolution comparée des prix des fromages de chèvre sortie industrie et des coûts de production

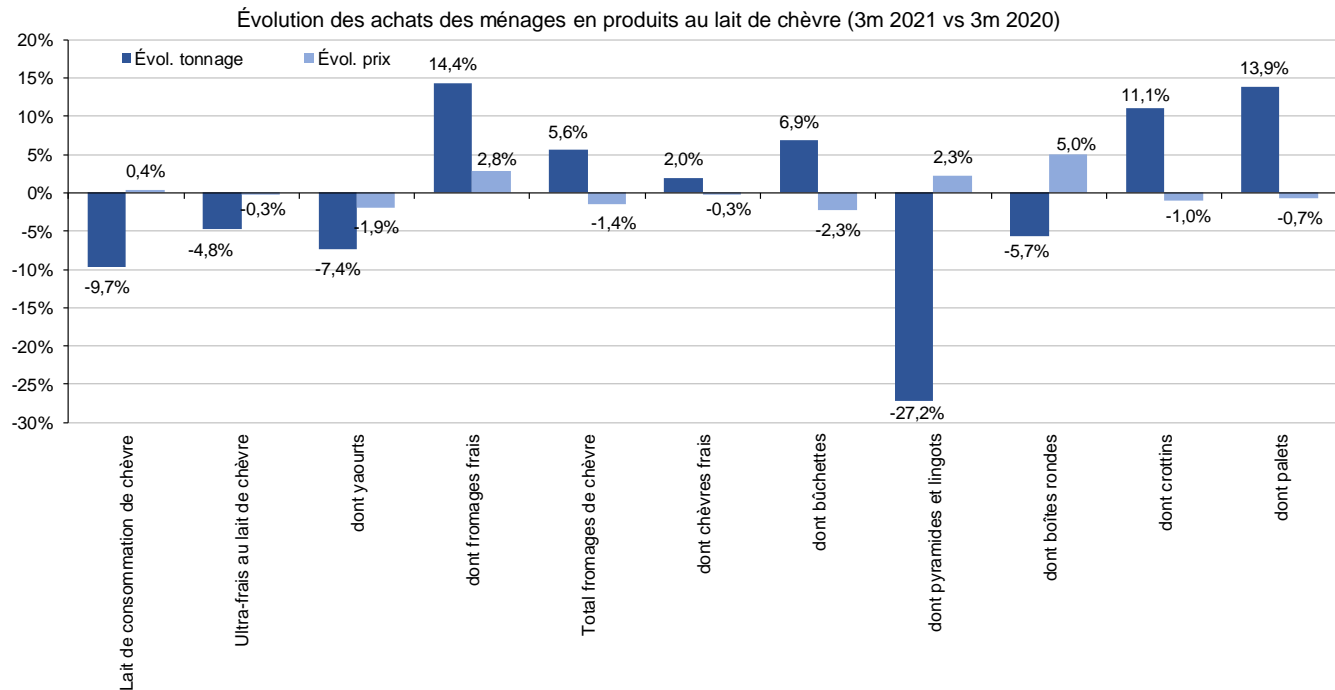
Indice base 100 : 2015



Source : FranceAgriMer d'après Insee et Idele

ACHATS DES MÉNAGES DE PRODUITS AU LAIT DE CHÈVRE

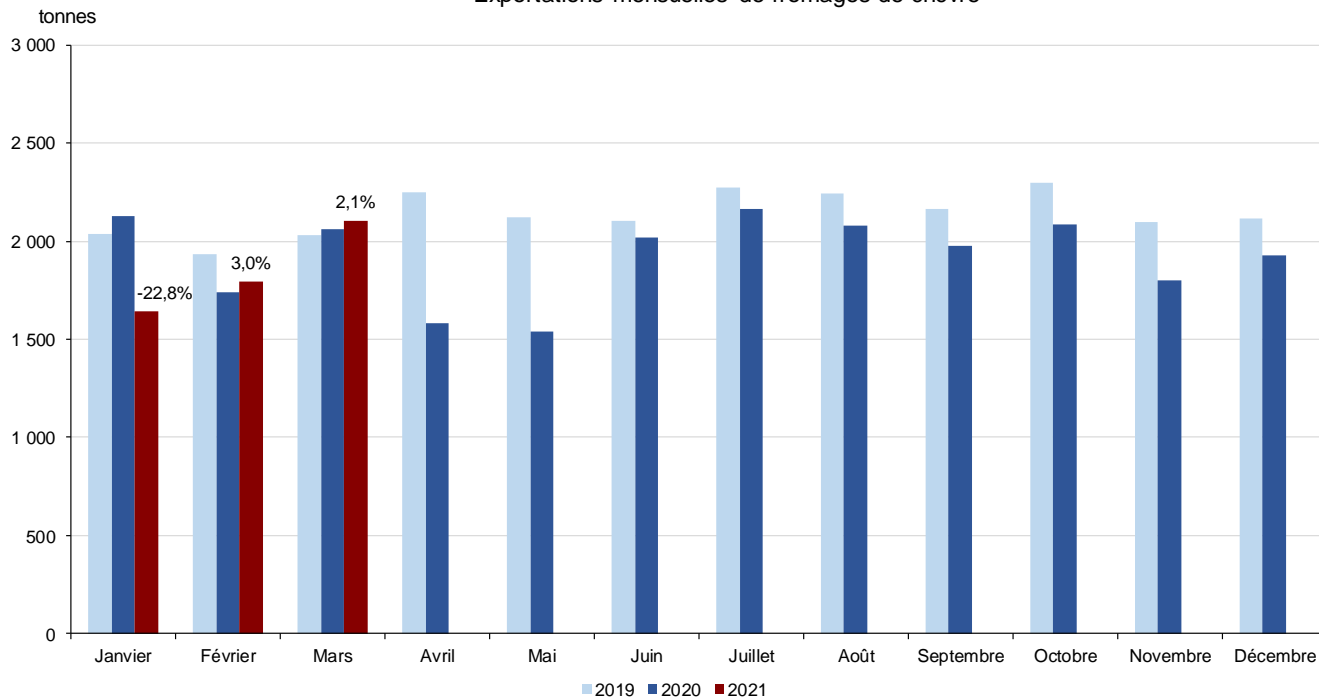
Sur le début 2021, les achats des ménages en lait de chèvre conditionné et en ultra-frais à base de lait de chèvre se sont repliés. Les achats de fromages sont restés très dynamiques, pour la grande majorité des formats.



Source : FranceAgriMer d'après Kantar Worldpanel

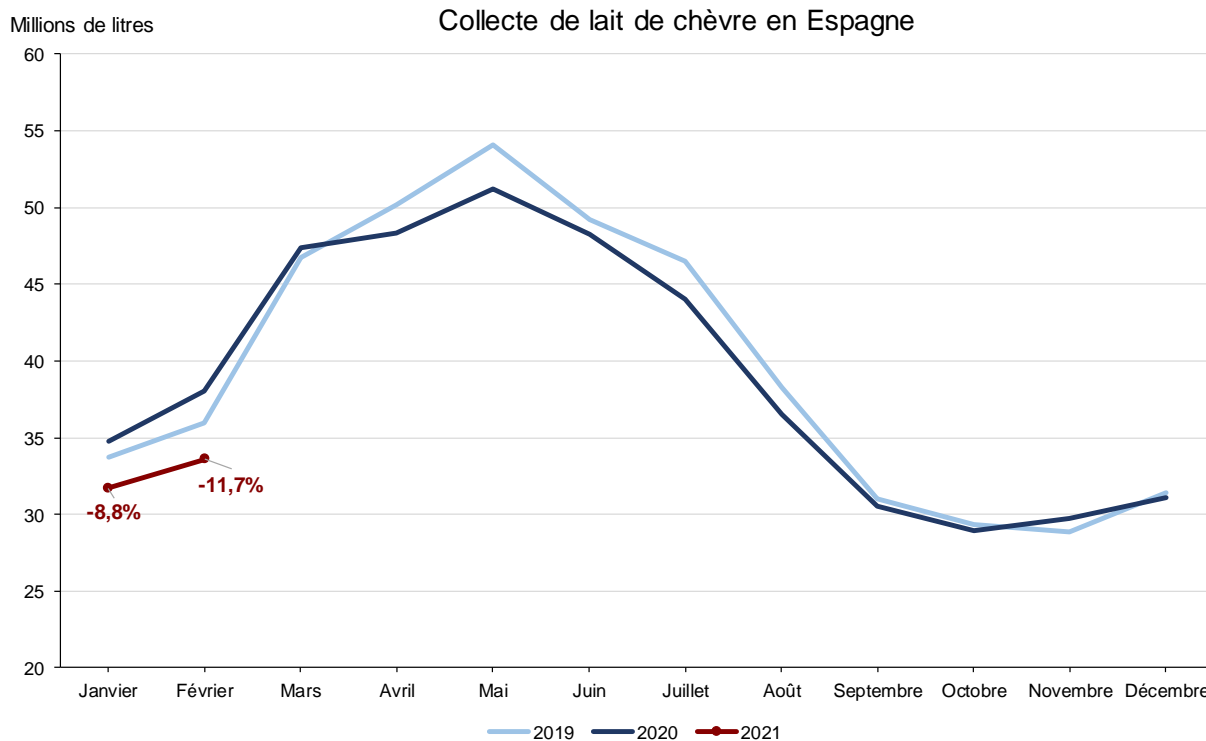
Sur 3 mois, 5 540 tonnes de fromages de chèvre ont été exportées, un volume en très légère baisse (- 6,5 %), due à la diminution sur le mois de janvier.

Exportations mensuelles de fromages de chèvre



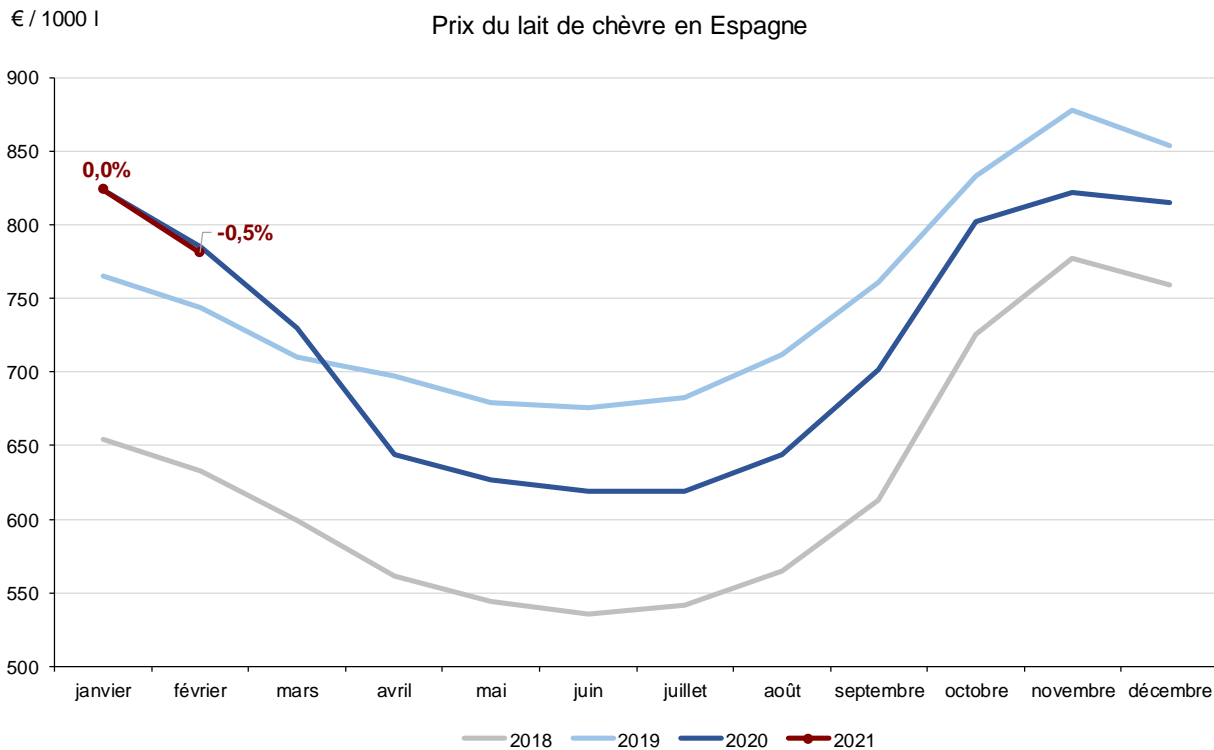
Source : FranceAgriMer d'après enquête mensuelle laitière SSP - FranceAgriMer

La collecte espagnole a été en repli sur janvier-février. Seuls 65,3 millions de litres ont été collectés, un recul de 10,3 % par rapport à la même période de 2020.



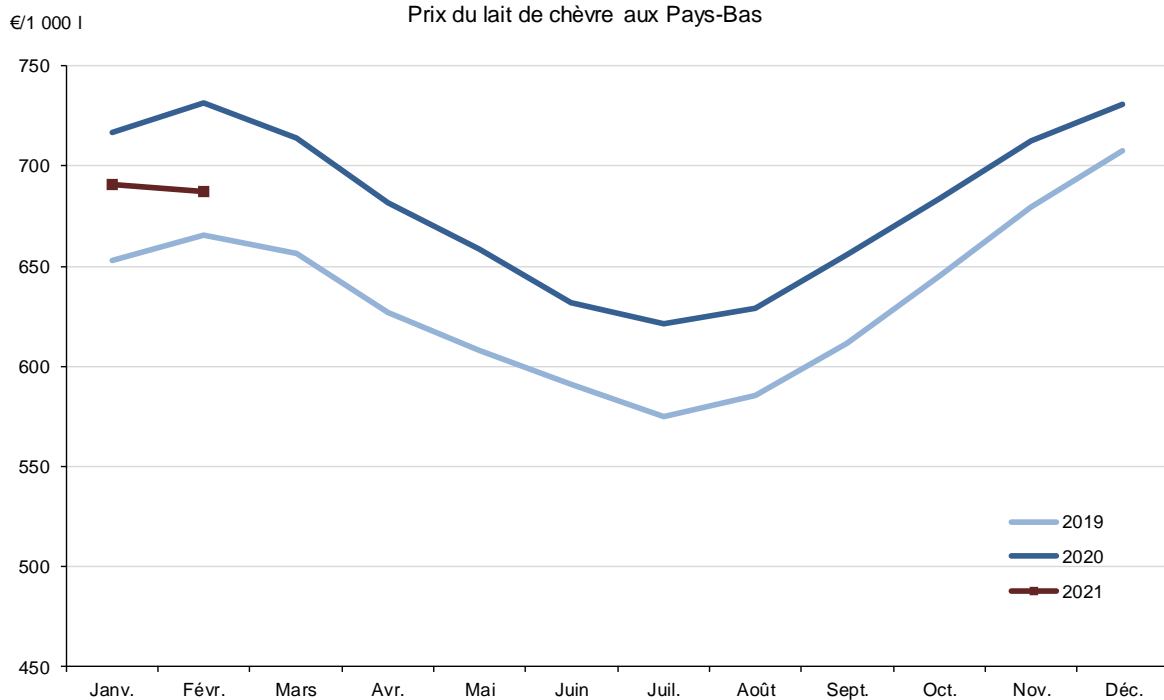
Source : FranceAgriMer d'après feqa.es

Début 2021, le prix du lait de chèvre en Espagne a été similaire aux niveaux de 2020 pour la même période.



Source : FranceAgriMer d'après feqa.es

Aux Pays-Bas en 2020, le prix s'était maintenu au-dessus de ses niveaux de 2019. Cependant sur janvier-février 2021, le prix est passé en dessous de son niveau de 2020.



Source : FranceAgriMer d'après geitenhouderij



**RÉPUBLIQUE
FRANÇAISE**

*Liberté
Égalité
Fraternité*



FranceAgriMer

ÉTABLISSEMENT NATIONAL
DES PRODUITS DE L'AGRICULTURE ET DE LA MER

Contact

Olivia Parodi
olivia.parodi@franceagrimer.fr