

Rapport sur les ventes en magasins :

Yaourts (yc allégés) ; Yaourts allégés ; Yaourts standards ; Yaourts standards brebis ; Yaourts standards chèvre ;
Yaourts de chèvre marques nationales ; Yaourts de chèvre total MDD ; Yaourts de chèvre autres marques ;
Total HM+SM + HD + E-Commerce + PROXI ;

Période d'étude : P03_21

Total HM+SM + HD + E-Commerce + PROXI

Ventes en tonnes	P03_20	P04_20	P05_20	P06_20	P07_20	P08_20	P09_20	P10_20	P11_20	P12_20	P13_20	P01_21	P02_21	P03_21	Cumul courant vol	CAM vol
Yaourts (yc allégés)	62 413	71 240	66 531	63 401	58 267	56 956	56 997	61 730	60 018	63 584	59 795	53 035	61 977	61 136	176 148	794 668
Yaourts allégés	5 589	6 389	5 885	5 869	5 576	5 121	5 018	5 777	5 617	5 548	5 248	4 699	5 650	5 580	15 929	71 977
Yaourts standards	56 824	64 851	60 646	57 532	52 691	51 835	51 979	55 953	54 401	58 036	54 547	48 336	56 326	55 556	160 219	722 691
Yaourts standards brebis	1 318	1 193	1 110	1 163	1 117	1 113	1 100	1 227	1 225	1 260	1 228	1 132	1 215	1 256	3 603	15 339
Yaourts standards chèvre	857	879	772	802	800	740	740	837	906	902	853	757	889	838	2 485	10 715
Yaourts de chèvre marques nationales	614	623	615	627	615	549	540	619	687	677	627	557	659	605	1 822	8 001
Yaourts de chèvre total MDD	233	246	149	167	177	182	190	206	209	216	216	192	221	223	636	2 594
Yaourts de chèvre autres marques	11	9	8	8	8	10	10	11	10	10	9	8	9	10	28	121

Pour en savoir plus : [Glossaire](#)

Total HM+SM + HD + E-Commerce + PROXI

Evol. volume	P03_20	P04_20	P05_20	P06_20	P07_20	P08_20	P09_20	P10_20	P11_20	P12_20	P13_20	P01_21	P02_21	P03_21	Evol cumul courant vol	Evol CAM vol
Yaourts (yc allégés)	2,4	16,4	12,3	6,0	-0,8	1,1	3,2	0,5	-0,3	7,4	4,6	1,6	3,7	-2,0	1,0	4,2
Yaourts allégés	-4,3	8,2	6,9	2,6	1,2	3,3	2,6	4,4	7,2	8,0	5,9	6,5	4,1	-0,2	3,2	4,6
Yaourts standards	3,1	17,2	12,8	6,4	-1,0	0,9	3,3	0,2	-1,1	7,4	4,4	1,2	3,6	-2,2	0,8	4,1
Yaourts standards brebis	10,5	-0,9	1,6	0,1	-3,9	8,9	7,5	8,6	6,6	8,1	11,4	13,6	-1,9	-4,7	1,4	3,9
Yaourts standards chèvre	0,6	4,4	-11,4	-2,0	-3,7	-5,7	-5,1	-7,9	0,3	-0,2	4,1	-6,2	4,4	-2,3	-1,3	-2,4
Yaourts de chèvre marques nationales	-6,0	-1,6	-7,4	1,4	-3,2	-7,2	-4,8	-10,6	0,7	-2,4	7,0	-6,9	5,6	-1,5	-0,9	-2,5
Yaourts de chèvre total MDD	24,8	24,9	-24,1	-12,2	-5,1	-0,4	-4,7	0,3	-0,8	7,7	-2,9	-3,8	1,8	-4,0	-2,0	-1,7
Yaourts de chèvre autres marques	-13,9	-19,0	-24,9	-14,4	-7,4	-9,9	-20,9	15,2	-4,1	-3,7	-7,5	-9,1	-14,0	-6,9	-10,1	-10,1

Pour en savoir plus : [Glossaire](#)

Total HM+SM + HD + E-Commerce + PROXI

Ventes valeur (k€)	P03_20	P04_20	P05_20	P06_20	P07_20	P08_20	P09_20	P10_20	P11_20	P12_20	P13_20	P01_21	P02_21	P03_21	Cumul courant val	CAM val
Yaourts (yc allégés)	139 357	154 266	143 248	138 843	129 866	127 504	128 131	138 744	136 462	142 510	135 640	121 013	141 166	140 250	402 430	1 777 643
Yaourts allégés	14 266	15 724	14 406	14 796	14 546	13 694	13 717	16 122	15 896	15 474	14 823	13 187	16 403	16 307	45 897	195 095
Yaourts standards	125 092	138 542	128 842	124 047	115 320	113 809	114 414	122 622	120 566	127 035	120 817	107 826	124 763	123 943	356 533	1 582 548
Yaourts standards brebis	7 158	6 609	6 125	6 371	6 050	5 997	6 007	6 668	6 714	6 893	6 696	6 192	6 630	6 836	19 659	83 789
Yaourts standards chèvre	4 058	4 175	3 677	3 833	3 775	3 495	3 490	3 924	4 195	4 190	3 941	3 505	4 071	3 824	11 400	50 094
Yaourts de chèvre marques nationales	3 071	3 142	3 060	3 144	3 037	2 729	2 693	3 049	3 319	3 290	3 044	2 713	3 160	2 908	8 782	39 290
Yaourts de chèvre total MDD	929	980	573	645	692	711	742	810	822	845	844	744	857	860	2 462	10 127
Yaourts de chèvre autres marques	58	53	43	44	46	54	55	64	55	54	53	48	54	55	157	677

Pour en savoir plus : [Glossaire](#)

Total HM+SM + HD + E-Commerce + PROXI

Evol. valeur	P03_20	P04_20	P05_20	P06_20	P07_20	P08_20	P09_20	P10_20	P11_20	P12_20	P13_20	P01_21	P02_21	P03_21	Evol cumul courant val	Evol CAM val
Yaourts (yc allégés)	6,2	16,2	10,4	4,9	-0,6	2,0	5,0	2,5	2,3	8,9	6,8	4,9	6,5	0,6	3,9	5,4
Yaourts allégés	12,0	19,5	15,4	14,7	13,3	16,9	18,1	21,2	25,1	23,3	19,9	23,3	21,2	14,3	19,2	18,9
Yaourts standards	5,6	15,9	9,9	3,8	-2,1	0,4	3,6	0,4	-0,1	7,3	5,4	3,0	4,8	-0,9	2,2	4,0
Yaourts standards brebis	6,1	-3,0	-1,4	-2,4	-7,4	3,7	3,9	5,2	3,7	4,6	7,5	11,2	-3,0	-4,5	0,5	1,1
Yaourts standards chèvre	-2,8	0,6	-14,1	-4,8	-7,4	-9,3	-8,1	-10,9	-3,2	-3,6	-0,6	-7,8	0,7	-5,8	-4,2	-5,7
Yaourts de chèvre marques nationales	-8,6	-4,5	-10,7	-1,7	-7,0	-10,4	-7,8	-13,1	-3,0	-5,4	1,1	-8,0	1,6	-5,3	-3,8	-5,8
Yaourts de chèvre total MDD	23,4	22,5	-28,0	-17,0	-9,3	-4,2	-8,1	-3,3	-4,2	3,8	-6,4	-7,6	-2,0	-7,4	-5,7	-5,4
Yaourts de chèvre autres marques	-11,4	-15,8	-23,4	-11,8	-4,7	-18,4	-21,9	17,5	0,5	1,4	-3,3	-5,2	-8,3	-5,0	-6,2	-8,2

Pour en savoir plus : [Glossaire](#)

Total HM+SM + HD + E-Commerce + PROXI

Prix moyen volume	P03_20	P04_20	P05_20	P06_20	P07_20	P08_20	P09_20	P10_20	P11_20	P12_20	P13_20	P01_21	P02_21	P03_21	Cumul courant prix	CAM prix
Yaourts (yc allégés)	2,23	2,17	2,15	2,19	2,23	2,24	2,25	2,25	2,27	2,24	2,27	2,28	2,28	2,29	--	2,24
Yaourts allégés	2,55	2,46	2,45	2,52	2,61	2,67	2,73	2,79	2,83	2,79	2,82	2,81	2,90	2,92	--	2,71
Yaourts standards	2,20	2,14	2,12	2,16	2,19	2,20	2,20	2,19	2,22	2,19	2,21	2,23	2,22	2,23	--	2,19
Yaourts standards brebis	5,43	5,54	5,52	5,48	5,41	5,39	5,46	5,44	5,48	5,47	5,45	5,47	5,46	5,44	--	5,46
Yaourts standards chèvre	4,73	4,75	4,77	4,78	4,72	4,72	4,71	4,69	4,63	4,64	4,62	4,63	4,58	4,56	--	4,68
Yaourts de chèvre marques nationales	5,00	5,04	4,98	5,02	4,94	4,97	4,98	4,93	4,83	4,86	4,85	4,87	4,79	4,81	--	4,91
Yaourts de chèvre total MDD	4,00	3,98	3,85	3,86	3,91	3,92	3,91	3,93	3,94	3,92	3,90	3,88	3,88	3,86	--	3,90
Yaourts de chèvre autres marques	5,51	5,63	5,50	5,57	5,56	5,53	5,64	5,61	5,65	5,69	5,64	5,64	5,69	5,62	--	5,62

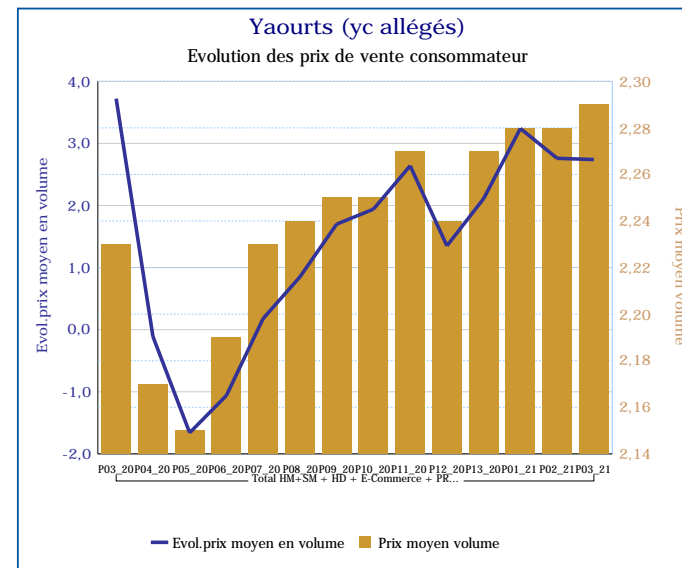
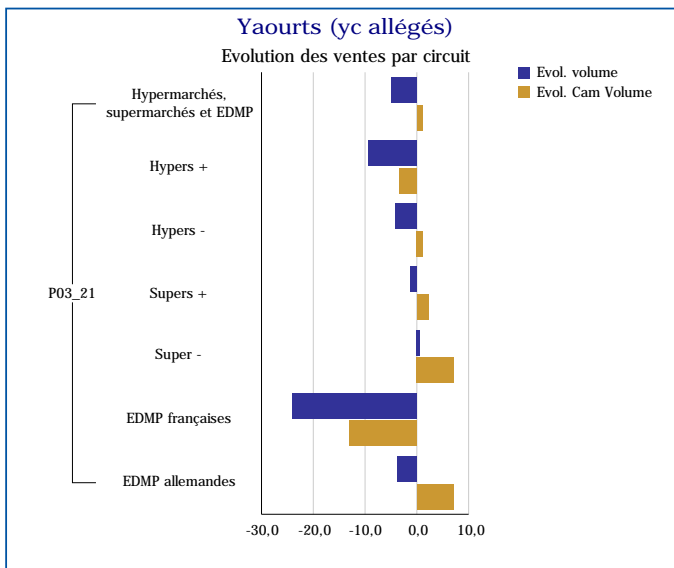
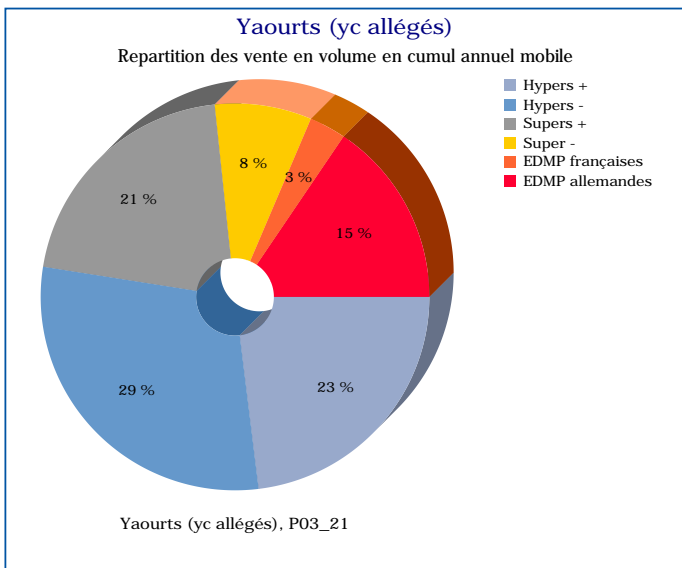
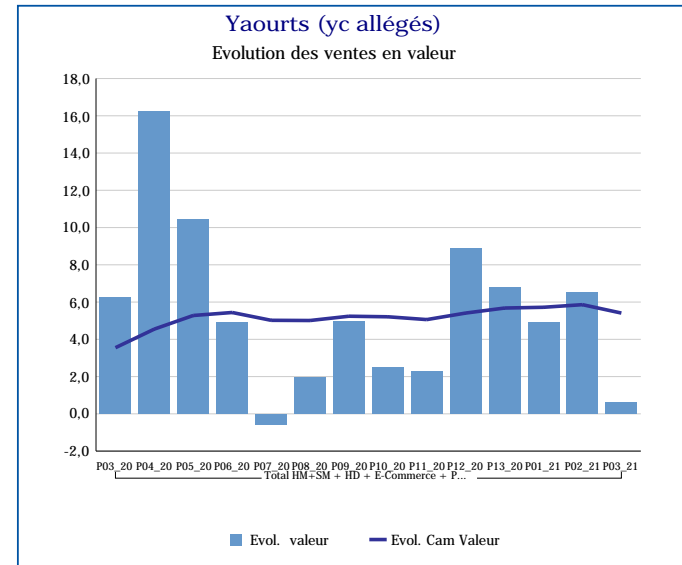
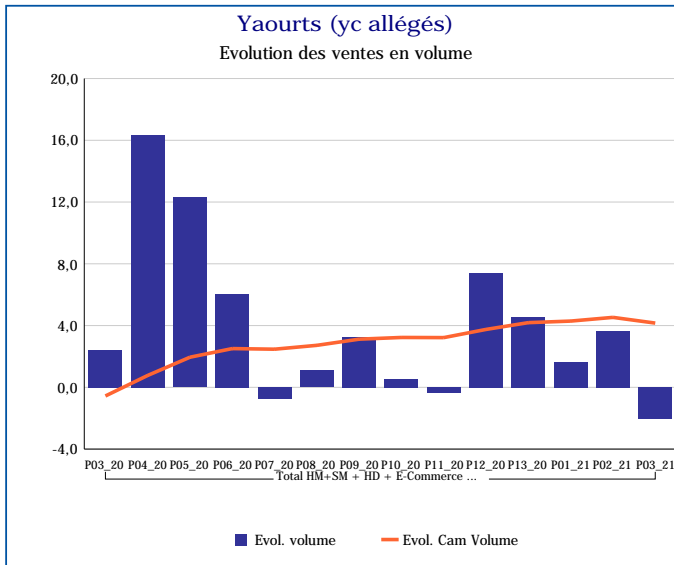
Pour en savoir plus : [Glossaire](#)

Total HM+SM + HD + E-Commerce + PROXI

Evol.prix moyen en volume	P03_20	P04_20	P05_20	P06_20	P07_20	P08_20	P09_20	P10_20	P11_20	P12_20	P13_20	P01_21	P02_21	P03_21	Evol prix CAM
Yaourts (yc allégés)	3,7	-0,1	-1,7	-1,1	0,2	0,8	1,7	1,9	2,6	1,4	2,1	3,2	2,8	2,7	1,2
Yaourts allégés	17,1	10,5	8,0	11,8	12,0	13,2	15,1	16,1	16,7	14,2	13,2	15,8	16,4	14,5	13,6
Yaourts standards	2,4	-1,2	-2,6	-2,4	-1,2	-0,5	0,3	0,3	1,0	0,0	0,9	1,8	1,2	1,3	-0,2
Yaourts standards brebis	-4,0	-2,1	-2,9	-2,6	-3,6	-4,8	-3,4	-3,1	-2,7	-3,3	-3,5	-2,1	-1,1	0,2	-2,6
Yaourts standards chèvre	-3,4	-3,6	-3,1	-2,9	-3,8	-3,9	-3,2	-3,2	-3,4	-3,4	-4,6	-1,8	-3,6	-3,6	-3,4
Yaourts de chèvre marques nationales	-2,7	-2,9	-3,6	-3,0	-3,9	-3,4	-3,0	-2,8	-3,6	-3,0	-5,5	-1,1	-3,8	-3,9	-3,4
Yaourts de chèvre total MDD	-1,1	-1,9	-5,2	-5,4	-4,4	-3,8	-3,6	-3,6	-3,5	-3,6	-3,6	-4,0	-3,8	-3,5	-3,8
Yaourts de chèvre autres marques	3,0	3,9	1,9	2,9	3,0	-9,5	-1,2	1,9	4,8	5,4	4,5	4,3	6,5	2,1	2,1

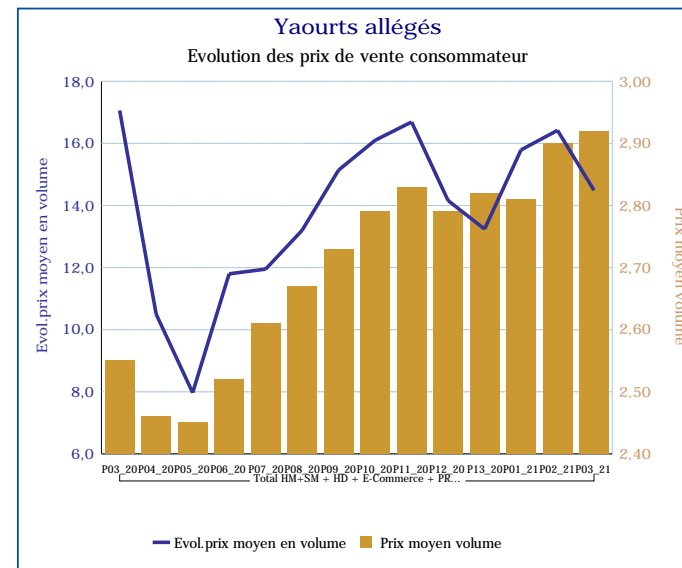
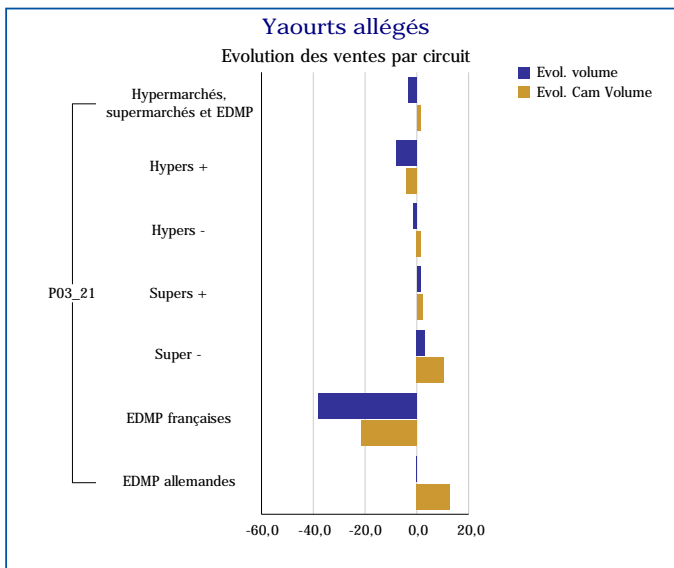
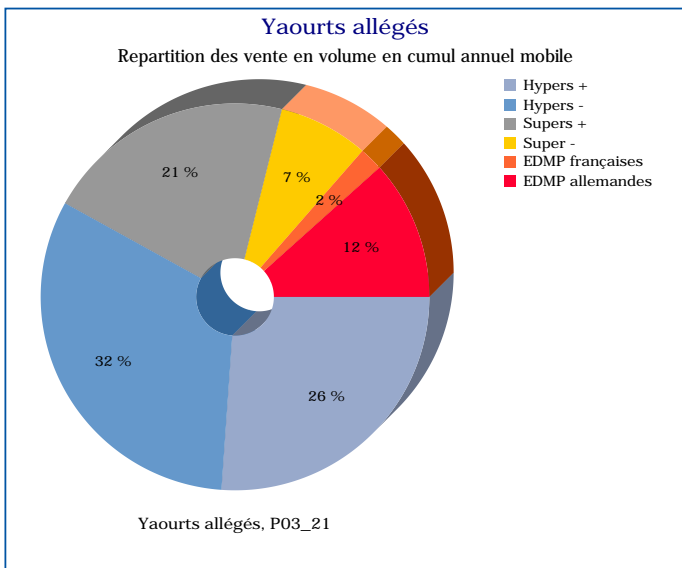
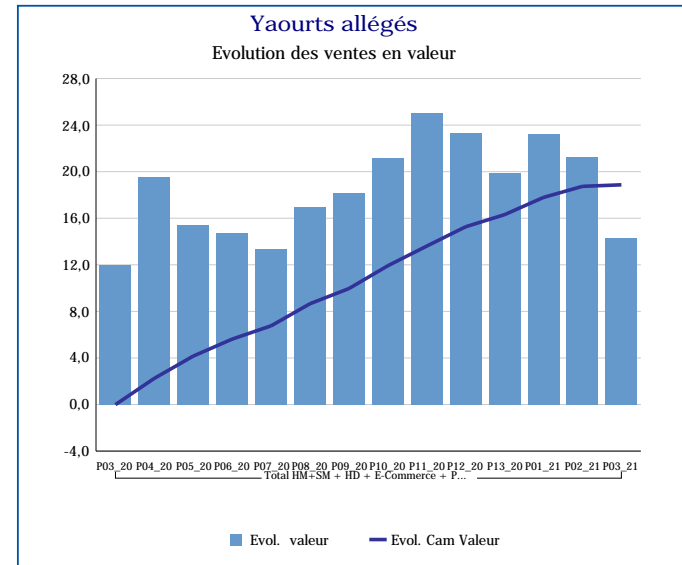
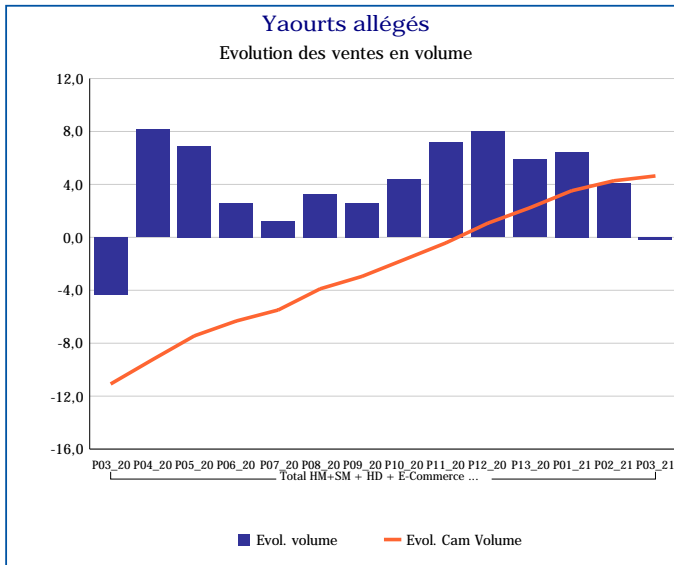
Pour en savoir plus : [Glossaire](#)

Yaourts (yc allégés)	
Total HM+SM + HD + E-Commerce + PROXI	
P03_21	
Ventes en tonnes	61 136
Evol. volume	-2,0 %
CAM volume (tonnes)	794 668
Evol. Cam Volume	4,2 %
Ventes valeur (k€)	140 250
Evol. valeur	0,6 %
CAM Valeur (K€)	1 777 643
Evol. Cam Valeur	5,4 %
Prix moyen volume	2,29
Evol.prix moyen en volume	2,7 %
CAM Prix	2,24
Evol. CAM Prix	1,2 %



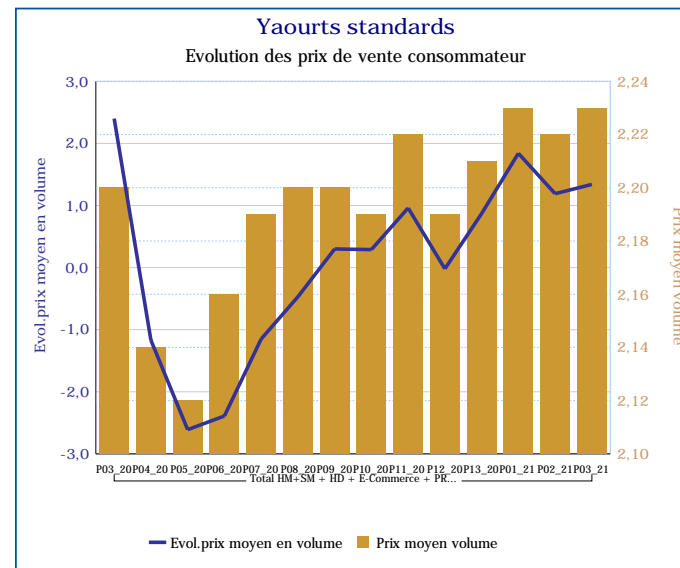
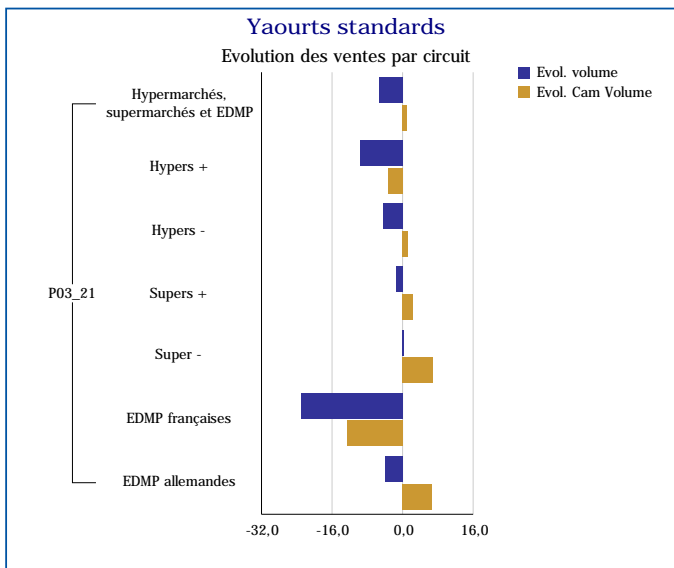
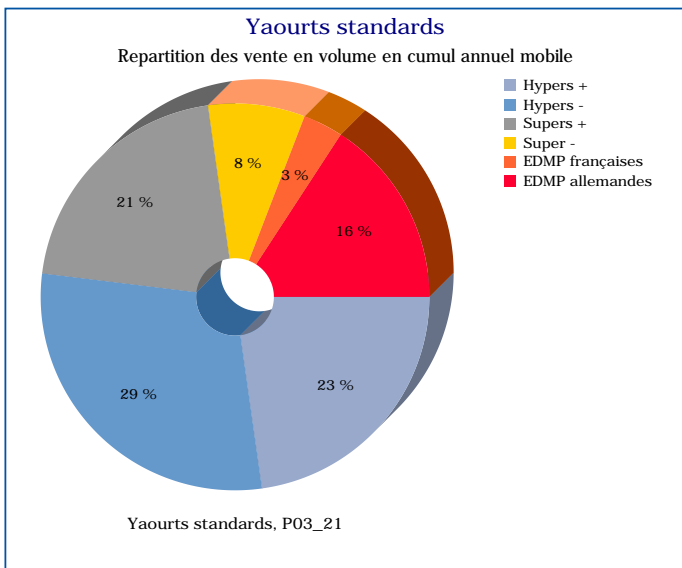
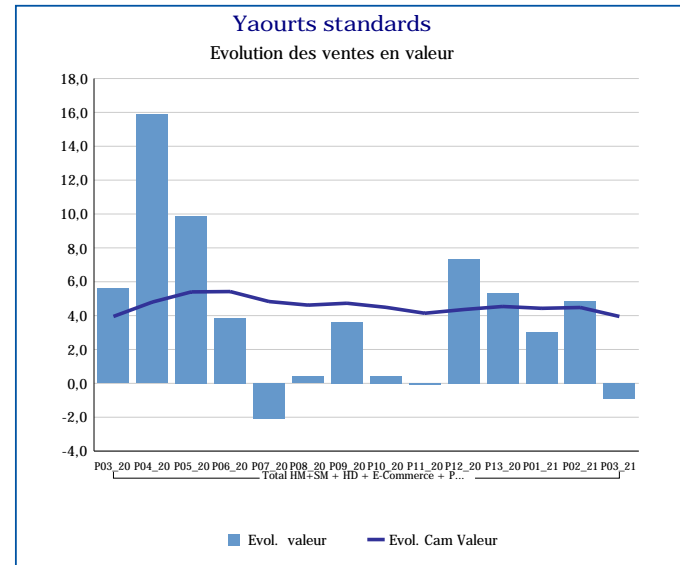
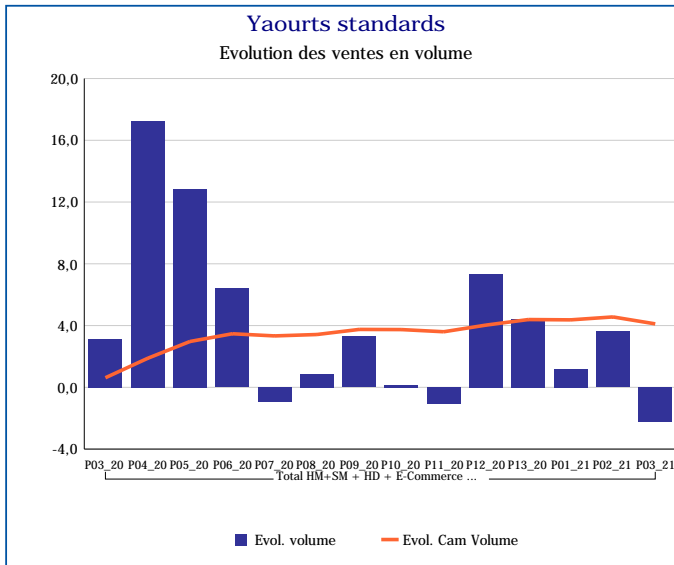
Pour en savoir plus : [Glossaire](#)

Yaourts allégés	
Total HM+SM + HD + E-Commerce + PROXI	
P03_21	
Ventes en tonnes	5 580
Evol. volume	-0,2 %
CAM volume (tonnes)	71 977
Evol. Cam Volume	4,6 %
Ventes valeur (k€)	16 307
Evol. valeur	14,3 %
CAM Valeur (K€)	195 095
Evol. Cam Valeur	18,9 %
Prix moyen volume	2,92
Evol.prix moyen en volume	14,5 %
CAM Prix	2,71
Evol. CAM Prix	13,6 %



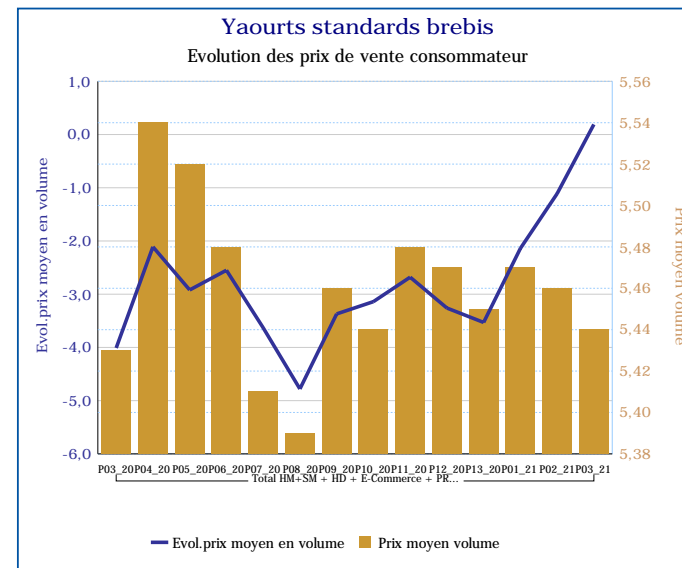
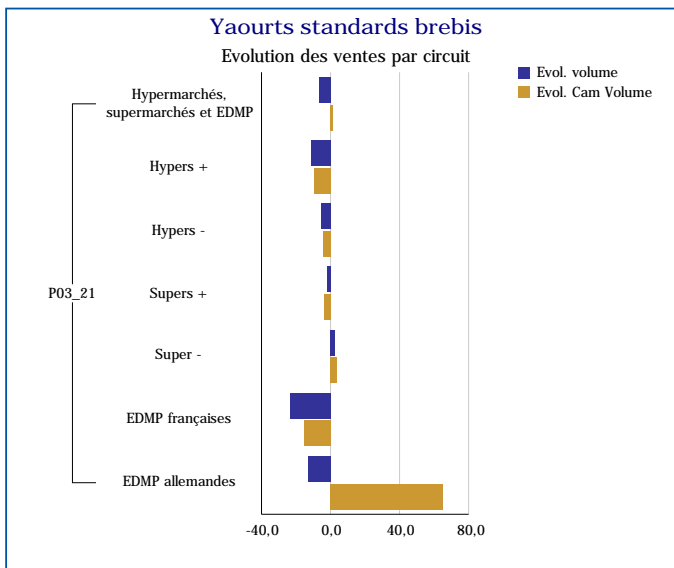
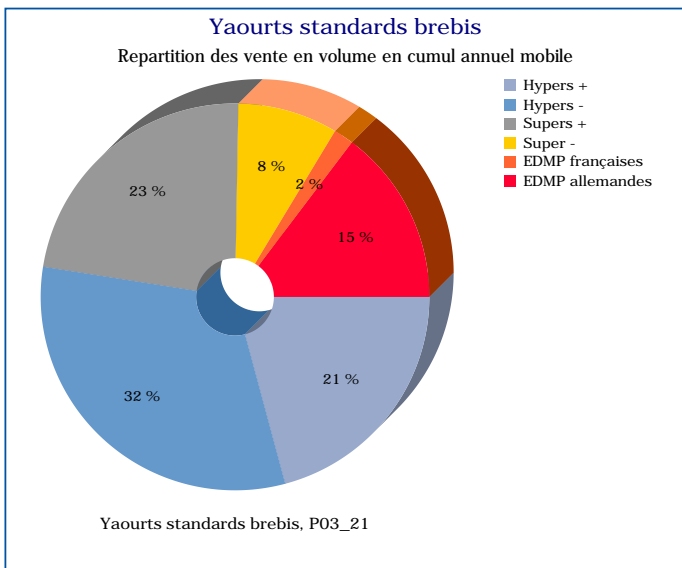
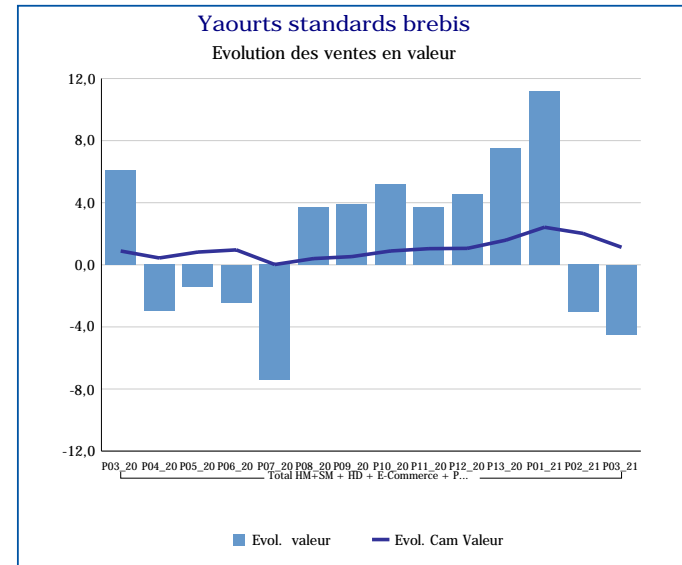
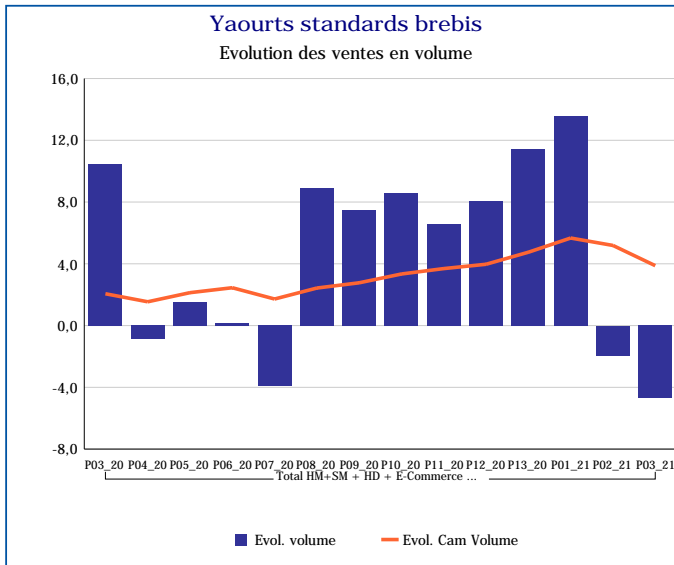
Pour en savoir plus : [Glossaire](#)

Yaourts standards	
Total HM+SM + HD + E-Commerce + PROXI	
P03_21	
Ventes en tonnes	55 556
Evol. volume	-2,2 %
CAM volume (tonnes)	722 691
Evol. Cam Volume	4,1 %
Ventes valeur (k€)	123 943
Evol. valeur	-0,9 %
CAM Valeur (K€)	1 582 548
Evol. Cam Valeur	4,0 %
Prix moyen volume	2,23
Evol.prix moyen en volume	1,3 %
CAM Prix	2,19
Evol. CAM Prix	-0,2 %



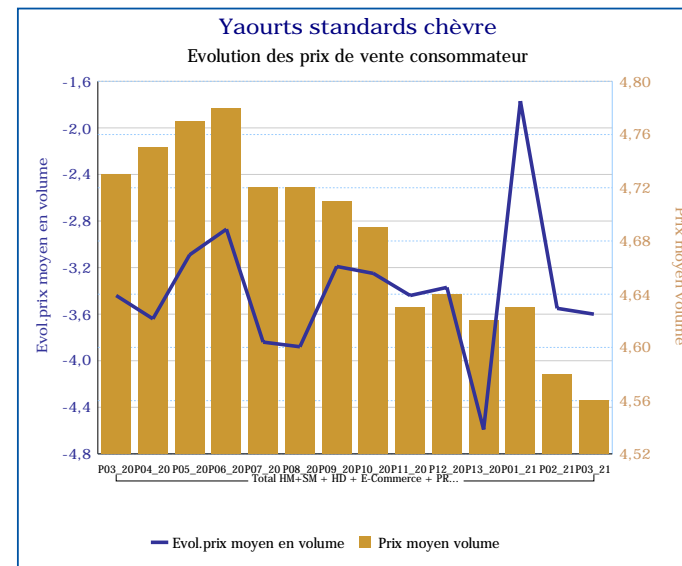
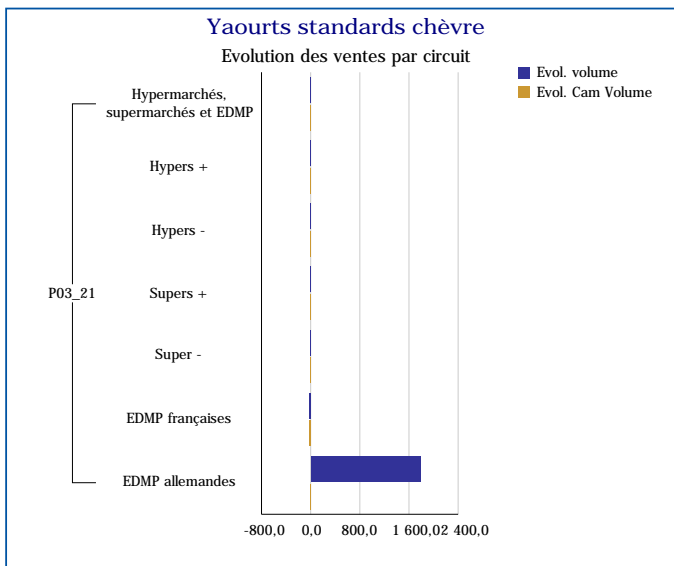
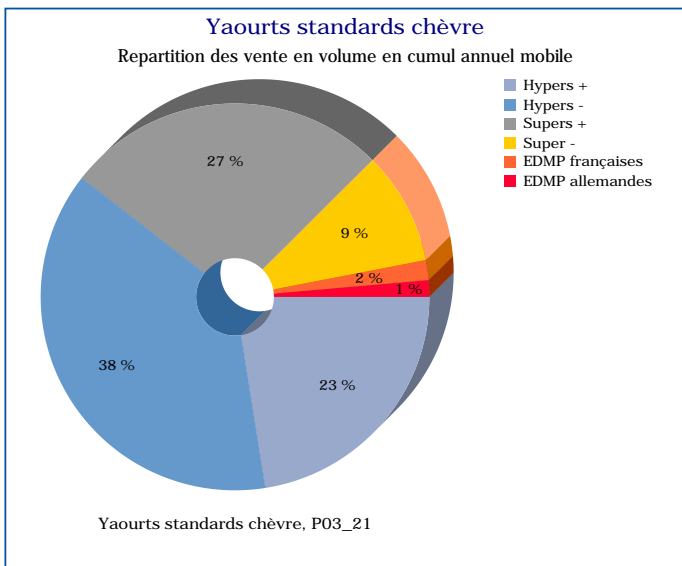
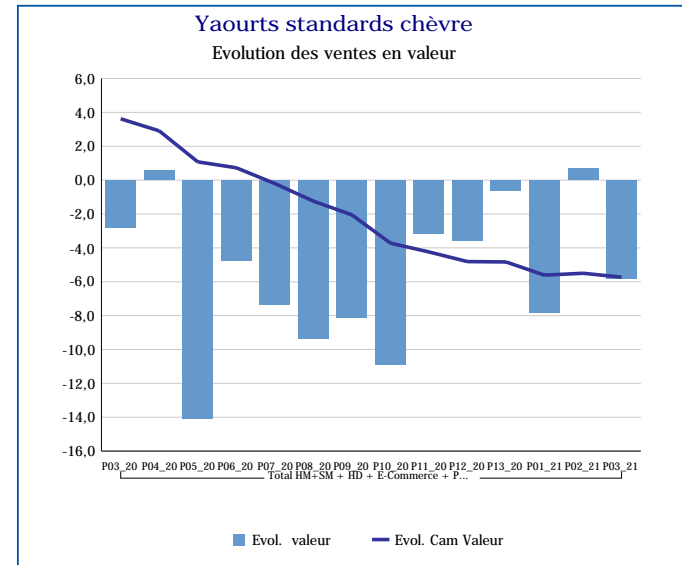
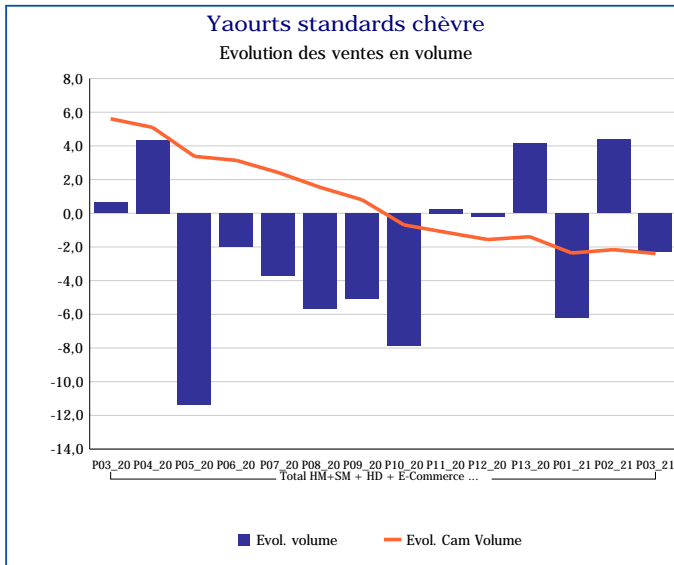
Pour en savoir plus : [Glossaire](#)

Yaourts standards brebis	
Total HM+SM + HD + E-Commerce + PROXI	
P03_21	
Ventes en tonnes	1 256
Evol. volume	-4,7 %
CAM volume (tonnes)	15 339
Evol. Cam Volume	3,9 %
Ventes valeur (k€)	6 836
Evol. valeur	-4,5 %
CAM Valeur (K€)	83 789
Evol. Cam Valeur	1,1 %
Prix moyen volume	5,44
Evol.prix moyen en volume	0,2 %
CAM Prix	5,46
Evol. CAM Prix	-2,6 %



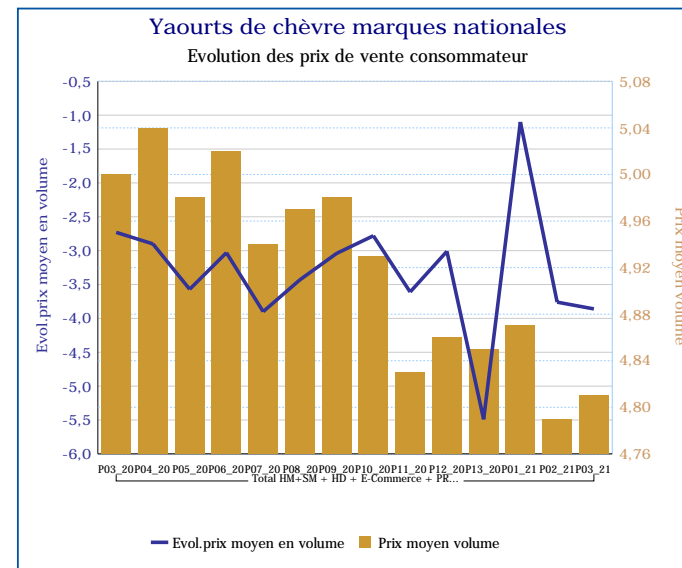
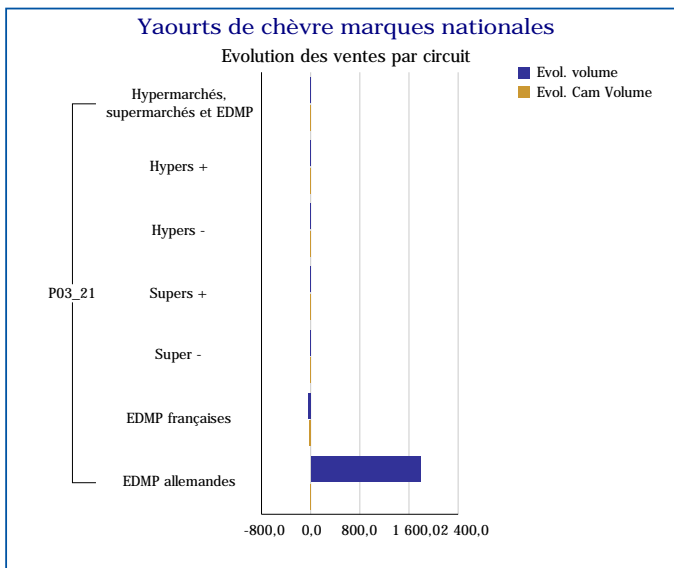
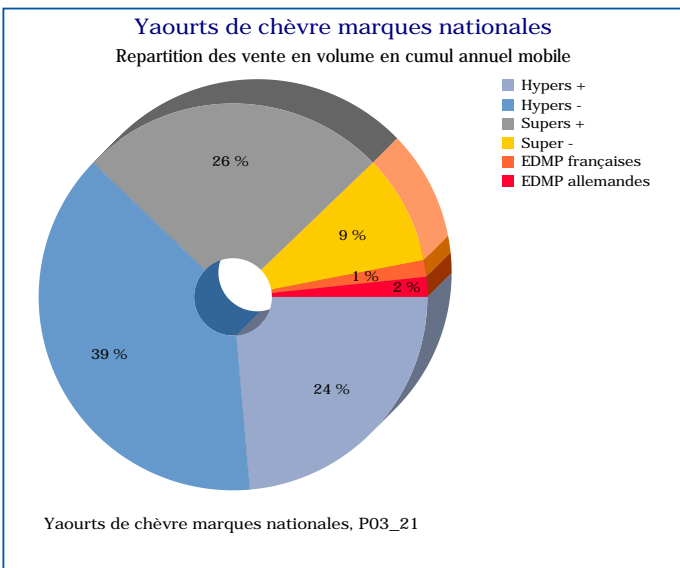
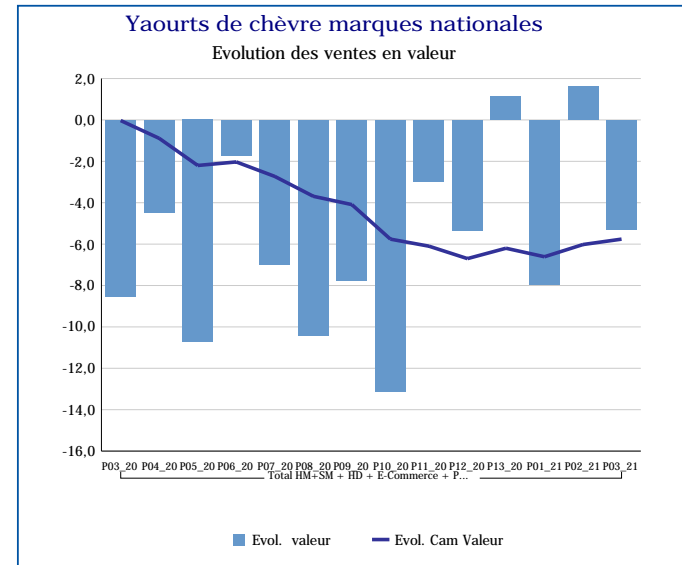
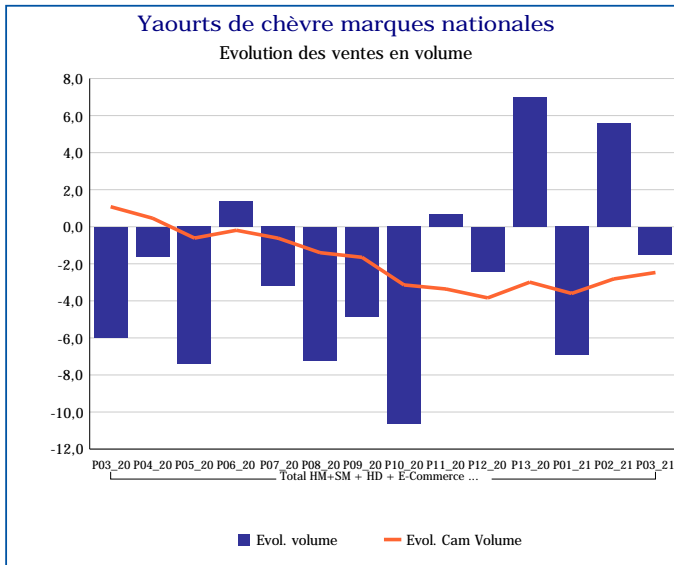
Pour en savoir plus : [Glossaire](#)

Yaourts standards chèvre	
Total HM+SM + HD + E-Commerce + PROXI	
P03_21	
Ventes en tonnes	838
Evol. volume	-2,3 %
CAM volume (tonnes)	10 715
Evol. Cam Volume	-2,4 %
Ventes valeur (k€)	3 824
Evol. valeur	-5,8 %
CAM Valeur (K€)	50 094
Evol. Cam Valeur	-5,7 %
Prix moyen volume	4,56
Evol.prix moyen en volume	-3,6 %
CAM Prix	4,68
Evol. CAM Prix	-3,4 %



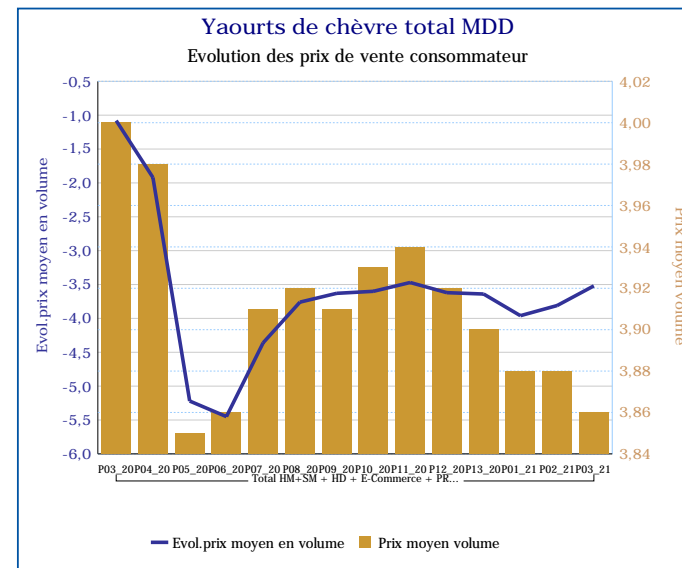
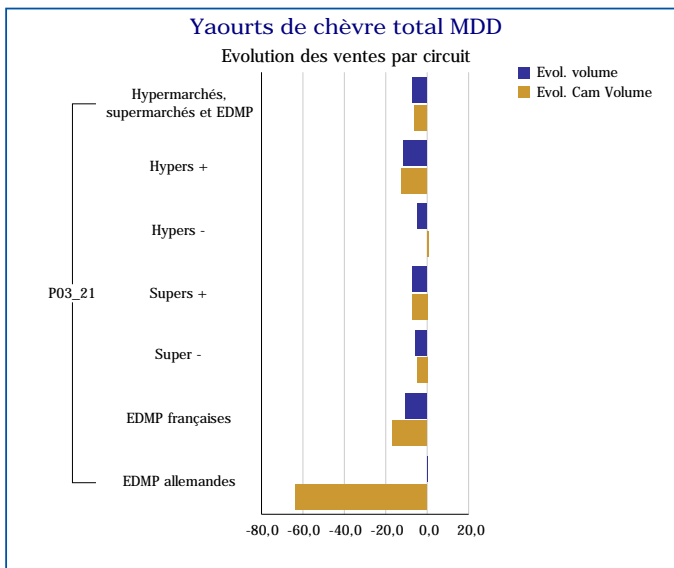
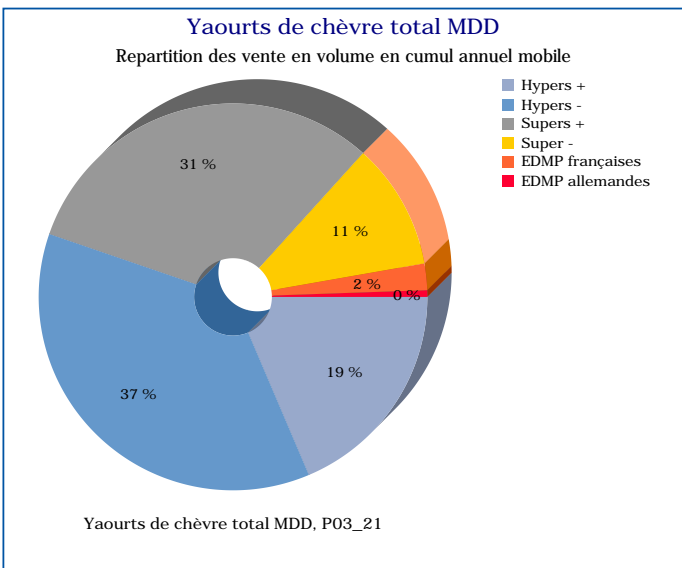
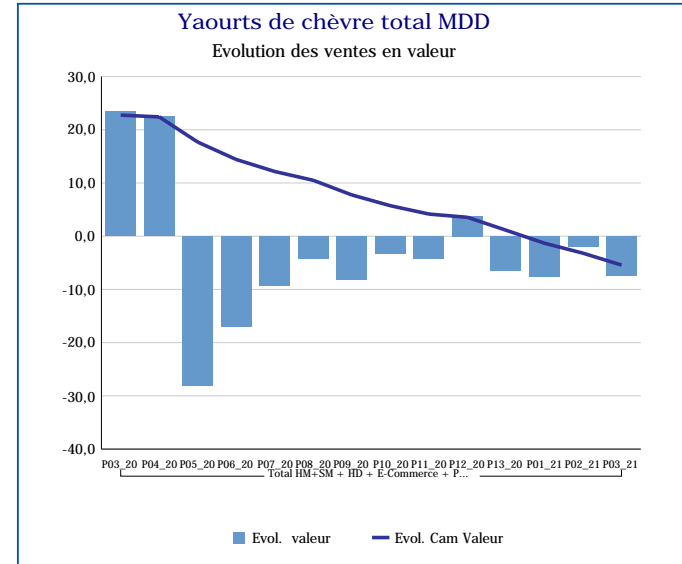
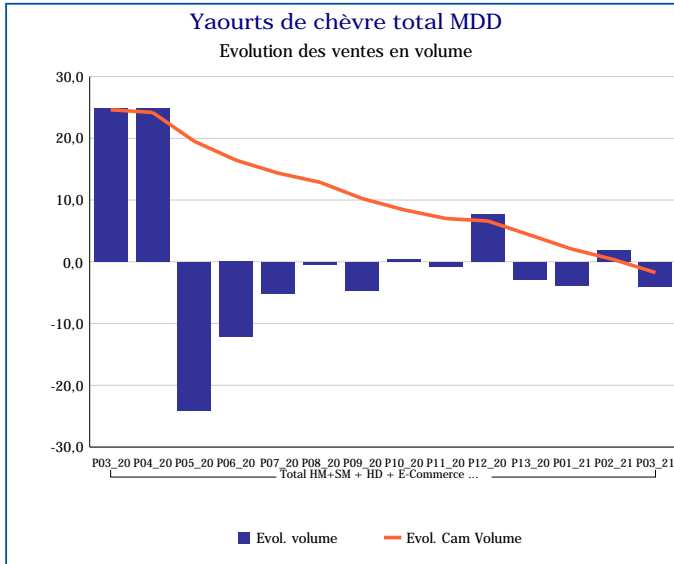
Pour en savoir plus : [Glossaire](#)

Yaourts de chèvre marques nationales	
Total HM+SM + HD + E-Commerce + PROXI	
P03_21	
Ventes en tonnes	605
Evol. volume	-1,5 %
CAM volume (tonnes)	8 001
Evol. Cam Volume	-2,5 %
Ventes valeur (k€)	2 908
Evol. valeur	-5,3 %
CAM Valeur (K€)	39 290
Evol. Cam Valeur	-5,8 %
Prix moyen volume	4,81
Evol.prix moyen en volume	-3,9 %
CAM Prix	4,91
Evol. CAM Prix	-3,4 %



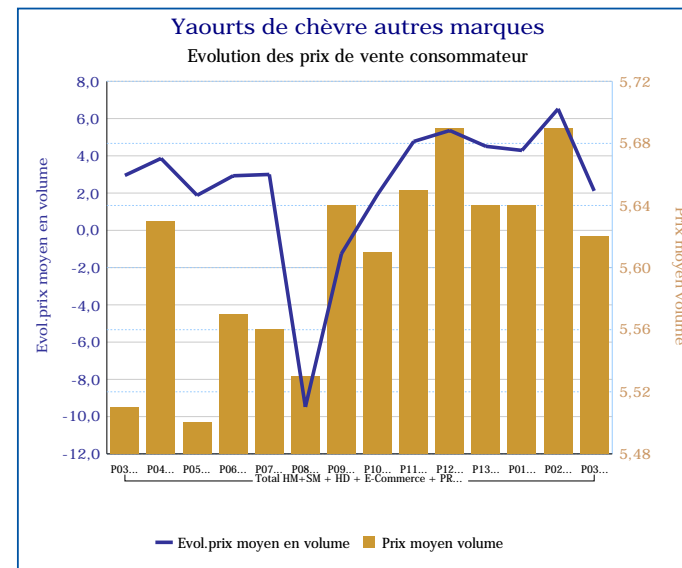
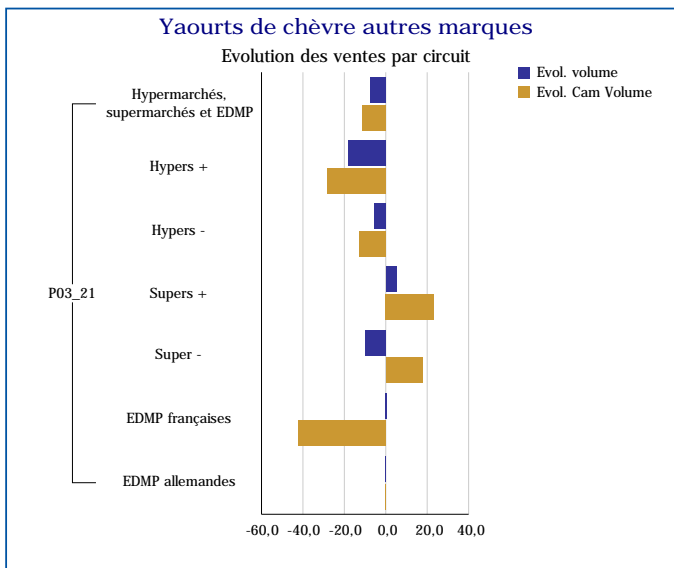
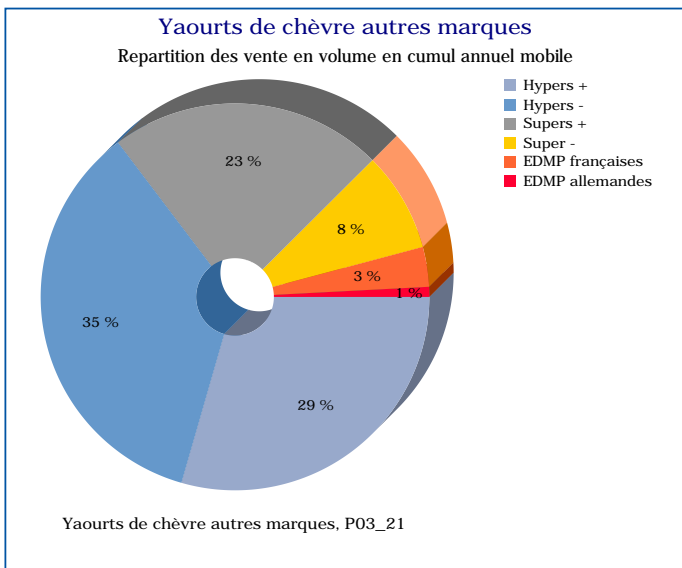
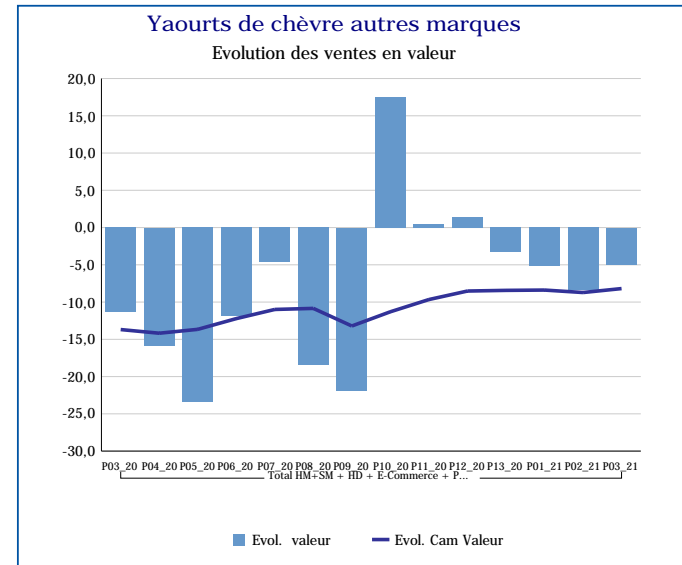
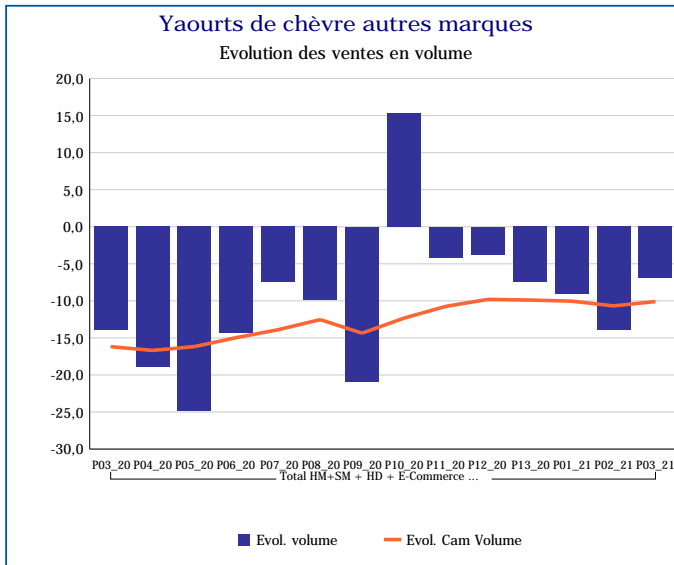
Pour en savoir plus : [Glossaire](#)

Yaourts de chèvre total MDD	
Total HM+SM + HD + E-Commerce + PROXI	
P03_21	
Ventes en tonnes	223
Evol. volume	-4,0 %
CAM volume (tonnes)	2 594
Evol. Cam Volume	-1,7 %
Ventes valeur (k€)	860
Evol. valeur	-7,4 %
CAM Valeur (K€)	10 127
Evol. Cam Valeur	-5,4 %
Prix moyen volume	3,86
Evol.prix moyen en volume	-3,5 %
CAM Prix	3,90
Evol. CAM Prix	-3,8 %



Pour en savoir plus : [Glossaire](#)

Yaourts de chèvre autres marques	
Total HM+SM + HD + E-Commerce + PROXI	
P03_21	
Ventes en tonnes	10
Evol. volume	-6,9 %
CAM volume (tonnes)	121
Evol. Cam Volume	-10,1 %
Ventes valeur (k€)	55
Evol. valeur	-5,0 %
CAM Valeur (K€)	677
Evol. Cam Valeur	-8,2 %
Prix moyen volume	5,62
Evol.prix moyen en volume	2,1 %
CAM Prix	5,62
Evol. CAM Prix	2,1 %



Pour en savoir plus : [Glossaire](#)