

## Rapport sur les ventes en magasins :

LLC ; LLC Bio chèvre ; LLC bio demi-écrémé ; LLC chèvre ; LLC chèvre brique ; LLC chèvre bouteille ; Lait standard demi-écrémé ; Lait standard écrémé ; Lait standard entier ;  
Total HM+SM + HD + E-Commerce + PROXI ;

Période d'étude : P03\_21

Total HM+SM + HD + E-Commerce + PROXI

Ventes en tonnes	P03_20	P04_20	P05_20	P06_20	P07_20	P08_20	P09_20	P10_20	P11_20	P12_20	P13_20	P01_21	P02_21	P03_21	Cumul courant vol	CAM vol
LLC	193 714	236 506	180 534	170 019	161 134	154 130	156 118	170 720	180 487	197 418	178 186	177 433	200 964	179 170	557 567	2 342 818
LLC Bio chèvre	13	13	6	5	11	12	12	14	15	16	15	14	16	16	46	166
LLC bio demi-écrémé	18 880	23 580	17 465	16 594	15 660	14 152	13 764	16 693	16 175	18 798	17 790	16 163	18 433	16 207	50 803	221 474
LLC chèvre	927	1 107	838	777	758	725	712	766	827	904	828	792	862	831	2 484	10 726
LLC chèvre brique	12	15	19	12	11	10	10	10	16	11	11	10	11	11	33	157
LLC chèvre bouteille	916	1 093	819	764	747	715	702	756	811	893	817	782	850	820	2 452	10 569
Lait standard demi-écrémé	120 094	152 516	122 795	107 343	101 129	96 536	100 432	108 376	115 129	124 188	110 826	112 762	127 824	113 693	354 279	1 493 549
Lait standard écrémé	6 409	7 561	4 519	4 918	5 031	4 588	4 943	5 651	6 048	6 710	5 869	5 618	6 289	5 595	17 501	73 340
Lait standard entier	10 346	13 457	8 243	8 527	8 303	7 979	8 015	8 753	9 344	11 283	9 986	9 503	10 729	10 470	30 702	124 590

Pour en savoir plus : [Glossaire](#)

Total HM+SM + HD + E-Commerce + PROXI

Evol. volume	P03_20	P04_20	P05_20	P06_20	P07_20	P08_20	P09_20	P10_20	P11_20	P12_20	P13_20	P01_21	P02_21	P03_21	Evol cumul courant vol	Evol CAM vol
LLC	8,5	36,7	3,6	1,7	1,8	5,8	1,8	-0,3	1,7	13,0	0,7	0,6	6,5	-7,5	-0,2	5,0
LLC Bio chèvre	3,8	7,2	-45,7	-56,6	-0,2	12,1	8,5	20,2	24,4	41,2	32,1	35,6	34,3	19,4	29,1	10,0
LLC bio demi-écrémé	10,4	44,0	13,1	4,0	2,6	5,3	-2,9	5,5	4,3	11,3	4,6	1,1	5,8	-14,2	-2,8	6,4
LLC chèvre	6,3	26,6	-2,1	-6,9	-4,6	-3,0	-5,0	-5,2	-4,2	5,0	-6,0	-1,3	-1,2	-10,4	-4,5	-1,3
LLC chèvre brique	12,2	44,1	92,8	36,2	26,6	6,3	1,9	-6,3	-11,0	13,3	7,1	12,1	6,9	-4,8	4,1	15,1
LLC chèvre bouteille	6,2	26,3	-3,2	-7,4	-4,9	-3,1	-5,1	-5,2	-4,0	4,9	-6,2	-1,5	-1,3	-10,5	-4,6	-1,5
Lait standard demi-écrémé	6,8	39,3	8,3	0,7	2,3	3,1	-0,4	-1,9	1,1	11,0	-1,5	-1,2	5,8	-5,3	-0,2	4,7
Lait standard écrémé	0,8	13,8	-22,9	-15,5	-14,0	-11,0	-2,9	-8,3	-0,4	9,5	-2,7	1,4	0,8	-12,7	-3,8	-4,8
Lait standard entier	16,2	56,2	-4,5	6,9	7,9	8,6	3,4	8,0	5,3	20,8	0,7	6,8	13,7	1,2	7,0	10,3

Pour en savoir plus : [Glossaire](#)

Total HM+SM + HD + E-Commerce + PROXI

Ventes valeur (k€)	P03_20	P04_20	P05_20	P06_20	P07_20	P08_20	P09_20	P10_20	P11_20	P12_20	P13_20	P01_21	P02_21	P03_21	Cumul courant val	CAM val
LLC	185 612	227 116	170 351	162 479	154 149	149 120	150 394	163 740	173 298	189 403	171 803	170 604	192 634	172 982	536 220	2 248 072
LLC Bio chèvre	48	48	24	21	40	42	43	50	51	57	52	49	53	54	157	584
LLC bio demi-écrémé	20 180	25 712	18 992	17 892	16 738	15 385	14 899	18 093	17 504	20 358	19 371	17 563	19 918	17 565	55 046	239 988
LLC chèvre	1 814	2 202	1 638	1 510	1 492	1 431	1 406	1 515	1 633	1 790	1 634	1 566	1 702	1 637	4 904	21 155
LLC chèvre brique	22	28	36	23	21	19	19	18	30	21	20	19	21	21	61	297
LLC chèvre bouteille	1 792	2 174	1 601	1 487	1 471	1 412	1 387	1 497	1 603	1 769	1 614	1 547	1 680	1 616	4 843	20 858
Lait standard demi-écrémé	98 733	126 133	100 069	88 120	82 762	79 370	82 138	88 692	95 195	102 407	91 698	93 767	105 718	94 006	293 491	1 230 075
Lait standard écrémé	5 055	6 057	3 553	3 831	3 963	3 645	3 886	4 429	4 756	5 281	4 617	4 437	4 950	4 429	13 816	57 834
Lait standard entier	10 587	13 898	8 415	8 650	8 478	8 199	8 209	8 898	9 531	11 431	10 163	9 740	10 939	10 599	31 278	127 151

Pour en savoir plus : [Glossaire](#)

Total HM+SM + HD + E-Commerce + PROXI

Evol. valeur	P03_20	P04_20	P05_20	P06_20	P07_20	P08_20	P09_20	P10_20	P11_20	P12_20	P13_20	P01_21	P02_21	P03_21	Evol cumul courant val	Evol CAM val
LLC	9,4	37,7	2,1	1,4	1,9	5,7	2,0	0,5	2,1	12,8	1,3	1,6	7,2	-6,8	0,6	5,3
LLC Bio chèvre	2,6	9,3	-39,6	-52,4	-1,3	8,4	5,2	16,0	20,6	35,0	27,7	31,3	28,3	13,0	23,4	7,6
LLC bio demi-écrémé	8,9	43,9	13,8	3,7	2,2	5,5	-3,4	4,7	3,8	11,2	6,0	2,5	6,0	-13,0	-1,9	6,7
LLC chèvre	7,0	28,8	-2,4	-8,1	-4,6	-2,5	-4,5	-4,5	-3,4	6,0	-5,2	-0,3	-0,2	-9,8	-3,6	-0,8
LLC chèvre brique	13,1	46,6	100,1	39,0	28,7	7,5	3,0	-7,0	-11,0	12,7	6,2	10,2	4,9	-5,7	2,5	15,6
LLC chèvre bouteille	7,0	28,6	-3,5	-8,6	-5,0	-2,6	-4,6	-4,5	-3,2	5,9	-5,3	-0,4	-0,3	-9,8	-3,7	-1,0
Lait standard demi-écrémé	7,7	41,3	7,0	0,5	2,5	3,6	-0,1	-1,0	1,4	10,8	-0,7	-0,4	7,0	-4,8	0,6	5,1
Lait standard écrémé	0,3	16,0	-23,7	-16,9	-13,9	-10,6	-3,4	-8,1	-0,4	9,1	-3,0	1,4	1,2	-12,4	-3,5	-4,8
Lait standard entier	16,5	57,9	-4,9	5,0	6,8	8,1	2,8	6,5	5,0	19,4	1,0	6,5	13,0	0,1	6,3	9,7

Pour en savoir plus : [Glossaire](#)

Total HM+SM + HD + E-Commerce + PROXI

Prix moyen volume	P03_20	P04_20	P05_20	P06_20	P07_20	P08_20	P09_20	P10_20	P11_20	P12_20	P13_20	P01_21	P02_21	P03_21	Cumul courant prix	CAM prix
LLC	0,96	0,96	0,94	0,96	0,96	0,97	0,96	0,96	0,96	0,96	0,96	0,96	0,96	0,97	--	0,96
LLC Bio chèvre	3,58	3,64	3,94	3,95	3,57	3,54	3,54	3,47	3,47	3,44	3,45	3,44	3,42	3,39	--	3,51
LLC bio demi-écrémé	1,07	1,09	1,09	1,08	1,07	1,09	1,08	1,08	1,08	1,08	1,09	1,09	1,08	1,08	--	1,08
LLC chèvre	1,96	1,99	1,95	1,94	1,97	1,98	1,97	1,98	1,98	1,98	1,97	1,98	1,97	1,97	--	1,97
LLC chèvre brique	1,89	1,90	1,94	1,91	1,92	1,92	1,91	1,86	1,92	1,87	1,87	1,87	1,86	1,87	--	1,90
LLC chèvre bouteille	1,96	1,99	1,96	1,95	1,97	1,98	1,98	1,98	1,98	1,98	1,98	1,98	1,98	1,97	--	1,97
Lait standard demi-écrémé	0,82	0,83	0,81	0,82	0,82	0,82	0,82	0,82	0,83	0,82	0,83	0,83	0,83	0,83	--	0,82
Lait standard écrémé	0,79	0,80	0,79	0,78	0,79	0,79	0,79	0,78	0,79	0,79	0,79	0,79	0,79	0,79	--	0,79
Lait standard entier	1,02	1,03	1,02	1,01	1,02	1,03	1,02	1,02	1,02	1,01	1,02	1,02	1,02	1,01	--	1,02

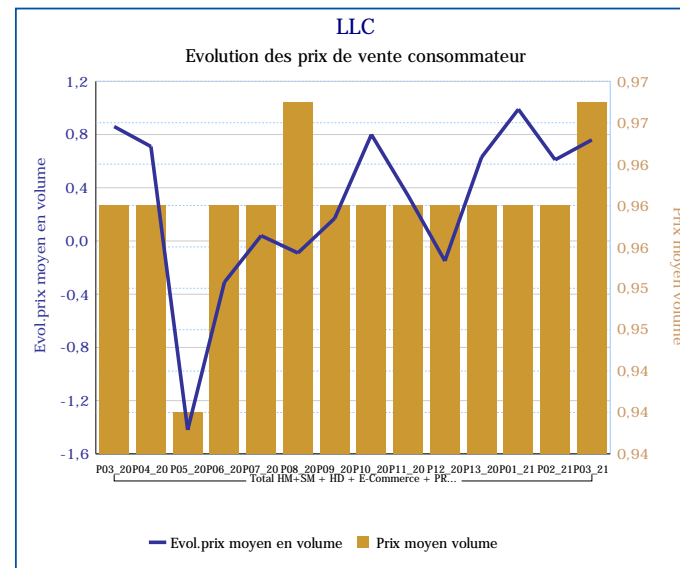
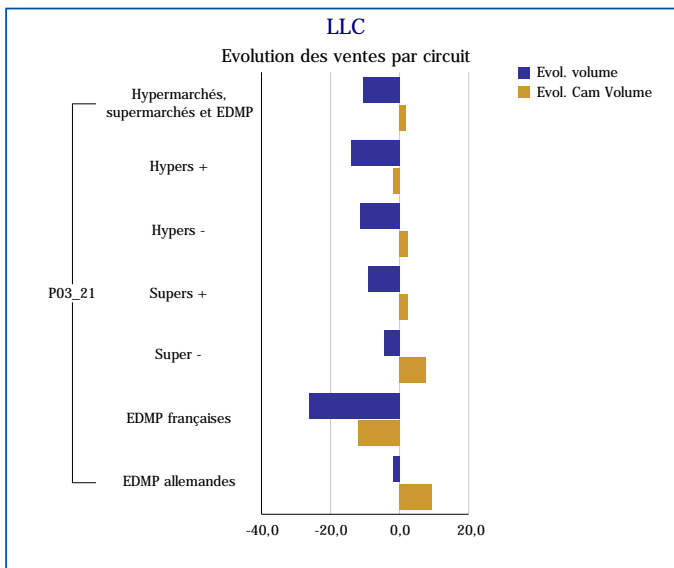
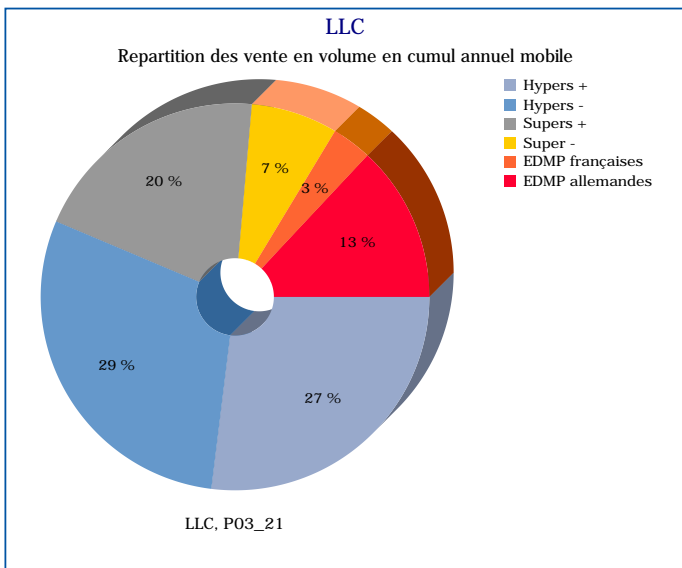
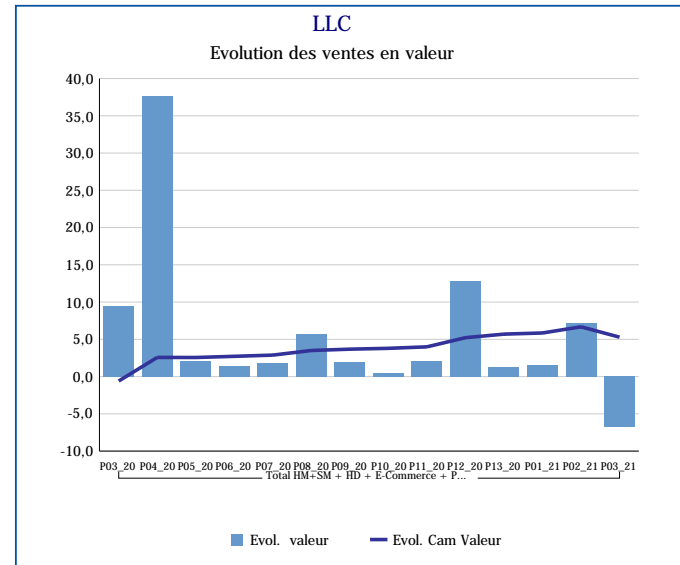
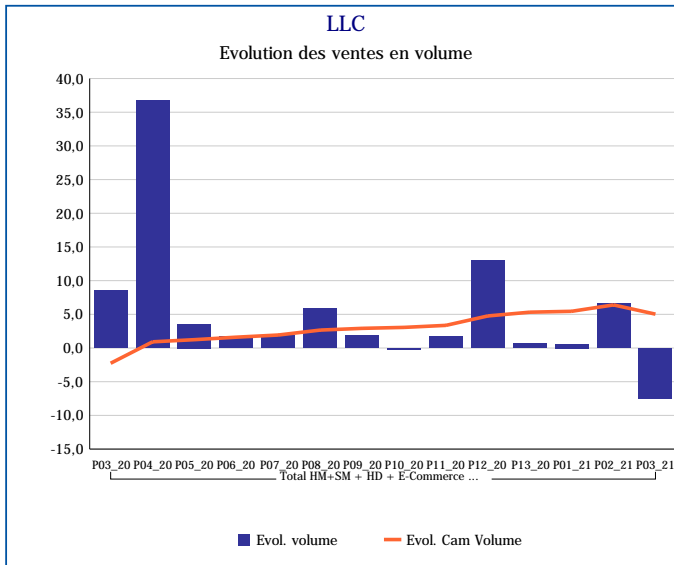
Pour en savoir plus : [Glossaire](#)

Total HM+SM + HD + E-Commerce + PROXI

Evol.prix moyen en volume	P03_20	P04_20	P05_20	P06_20	P07_20	P08_20	P09_20	P10_20	P11_20	P12_20	P13_20	P01_21	P02_21	P03_21	Evol prix CAM
LLC	0,9	0,7	-1,4	-0,3	0,0	-0,1	0,2	0,8	0,3	-0,2	0,6	1,0	0,6	0,8	0,2
LLC Bio chèvre	-1,1	1,9	11,3	9,7	-1,1	-3,3	-3,1	-3,5	-3,1	-4,4	-3,3	-3,2	-4,5	-5,4	-2,2
LLC bio demi-écrémé	-1,4	-0,1	0,6	-0,2	-0,4	0,1	-0,5	-0,7	-0,4	-0,1	1,4	1,4	0,2	1,4	0,2
LLC chèvre	0,7	1,8	-0,2	-1,3	-0,1	0,4	0,5	0,7	0,8	0,9	0,9	1,1	1,0	0,7	0,6
LLC chèvre brique	0,8	1,7	3,8	2,0	1,7	1,2	1,1	-0,7	0,0	-0,5	-0,9	-1,8	-1,9	-0,9	0,5
LLC chèvre bouteille	0,7	1,8	-0,3	-1,3	-0,1	0,4	0,5	0,7	0,8	0,9	0,9	1,1	1,0	0,7	0,6
Lait standard demi-écrémé	0,9	1,4	-1,2	-0,2	0,2	0,5	0,3	0,9	0,3	-0,1	0,8	0,7	1,1	0,6	0,4
Lait standard écrémé	-0,5	1,9	-1,1	-1,7	0,1	0,4	-0,6	0,2	0,0	-0,4	-0,3	0,1	0,3	0,4	0,0
Lait standard entier	0,3	1,1	-0,4	-1,7	-1,0	-0,5	-0,6	-1,4	-0,3	-1,2	0,3	-0,3	-0,7	-1,1	-0,6

Pour en savoir plus : [Glossaire](#)

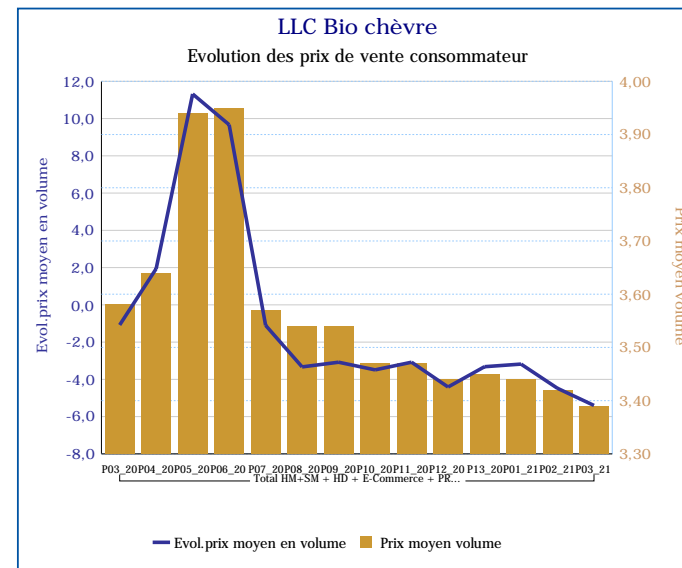
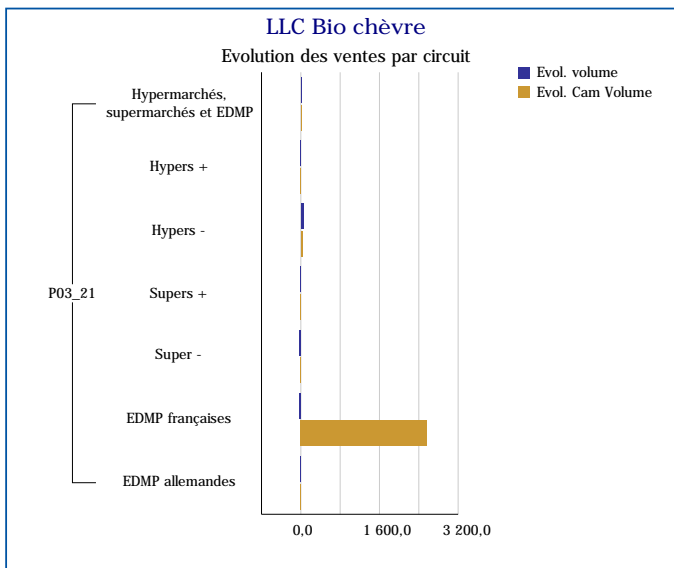
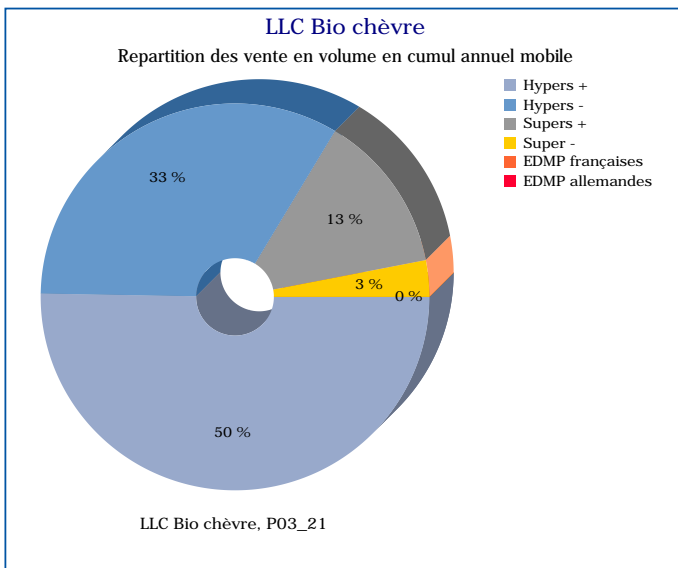
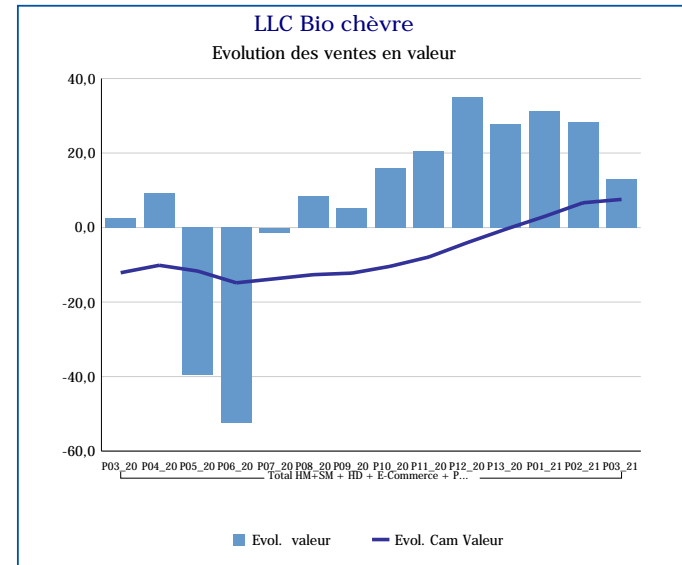
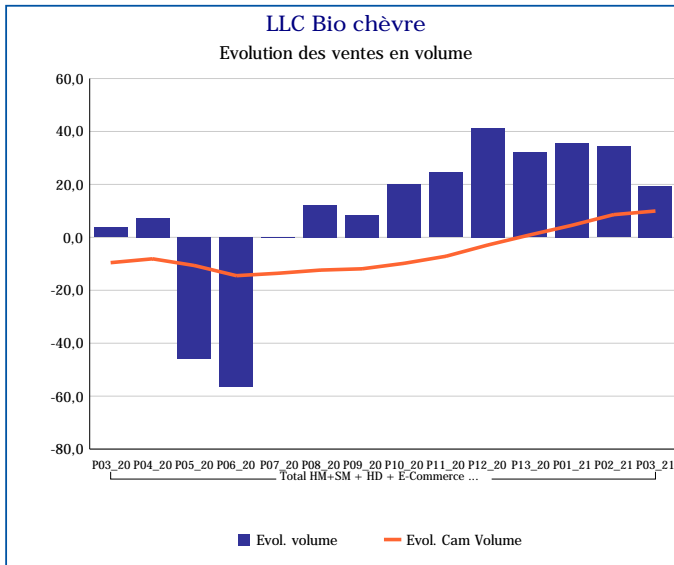
LLC	
Total HM+SM + HD + E-Commerce + PROXI	
P03_21	
Ventes en tonnes	179 170
Evol. volume	-7,5 %
CAM volume (tonnes)	2 342 818
Evol. Cam Volume	5,0 %
Ventes valeur (k€)	172 982
Evol. valeur	-6,8 %
CAM Valeur (K€)	2 248 072
Evol. Cam Valeur	5,3 %
Prix moyen volume	0,97
Evol.prix moyen en volume	0,8 %
CAM Prix	0,96
Evol. CAM Prix	0,2 %



Pour en savoir plus : [Glossaire](#)

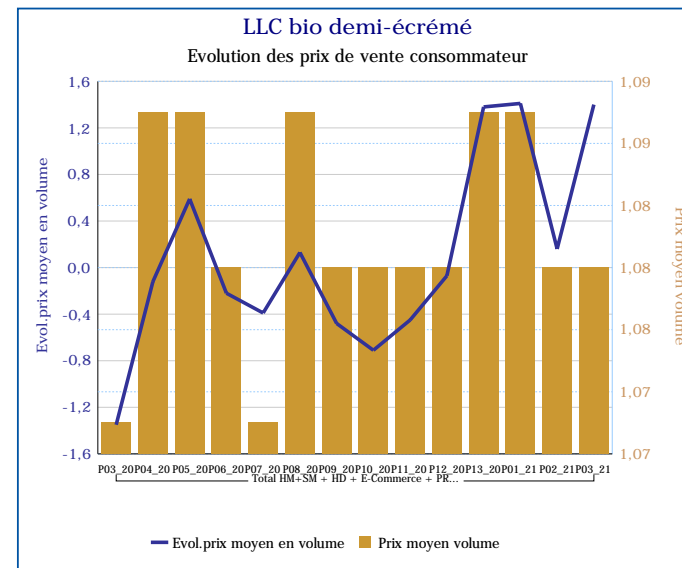
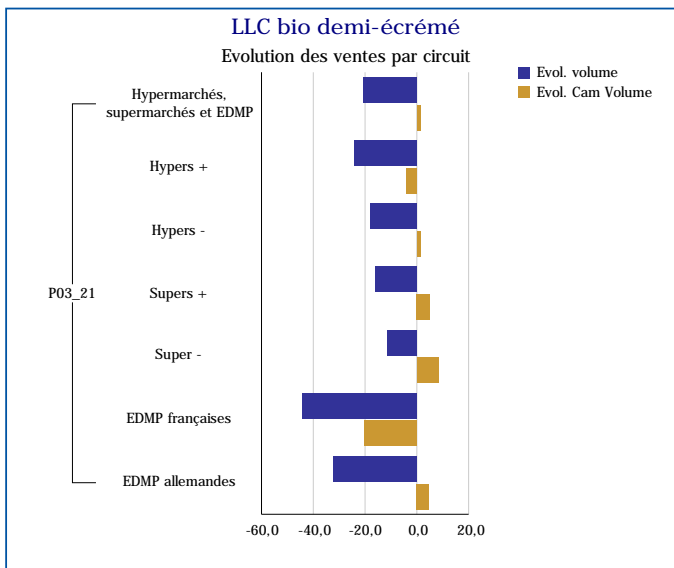
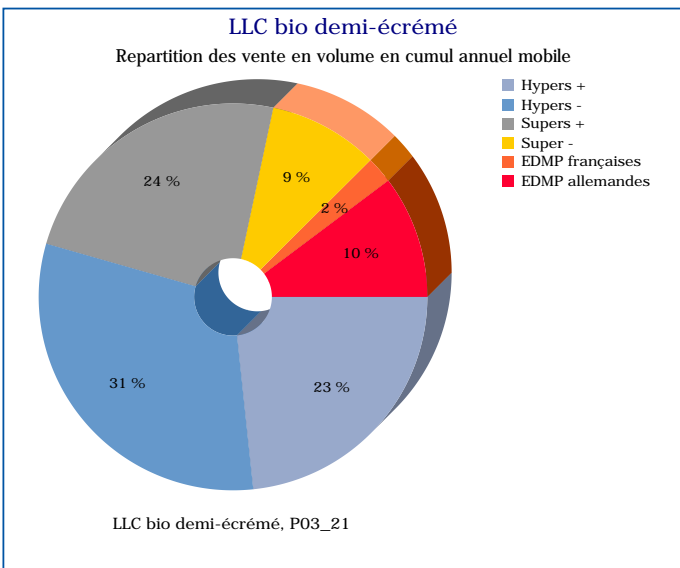
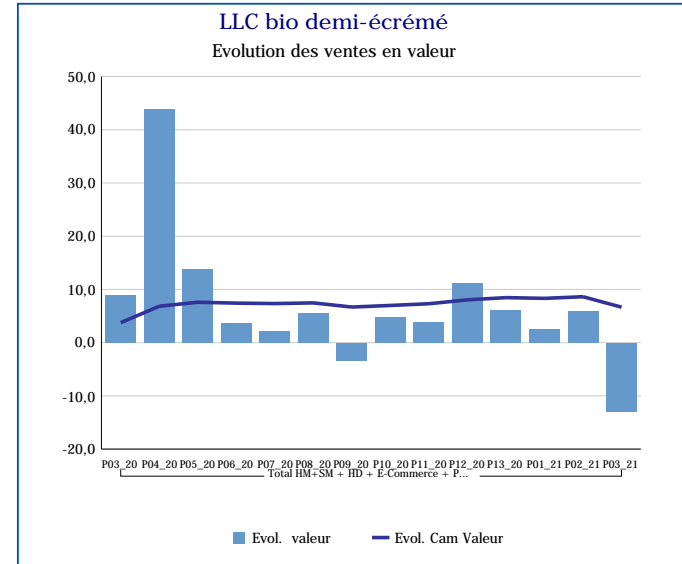
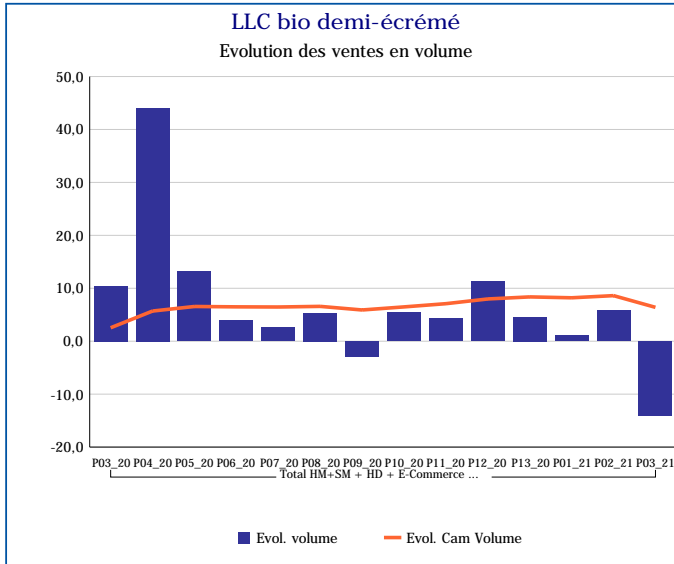


LLC Bio chèvre	
Total HM+SM + HD + E-Commerce + PROXI	
P03_21	
Ventes en tonnes	16
Evol. volume	19,4 %
CAM volume (tonnes)	166
Evol. Cam Volume	10,0 %
Ventes valeur (k€)	54
Evol. valeur	13,0 %
CAM Valeur (K€)	584
Evol. Cam Valeur	7,6 %
Prix moyen volume	3,39
Evol.prix moyen en volume	-5,4 %
CAM Prix	3,51
Evol. CAM Prix	-2,2 %



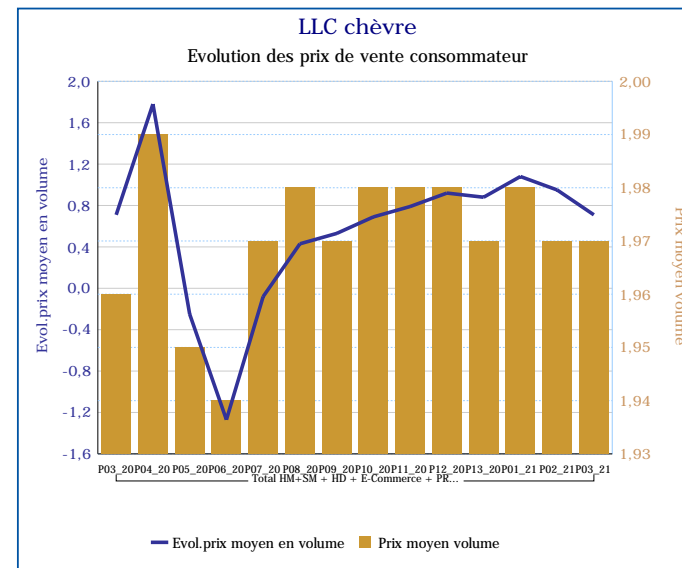
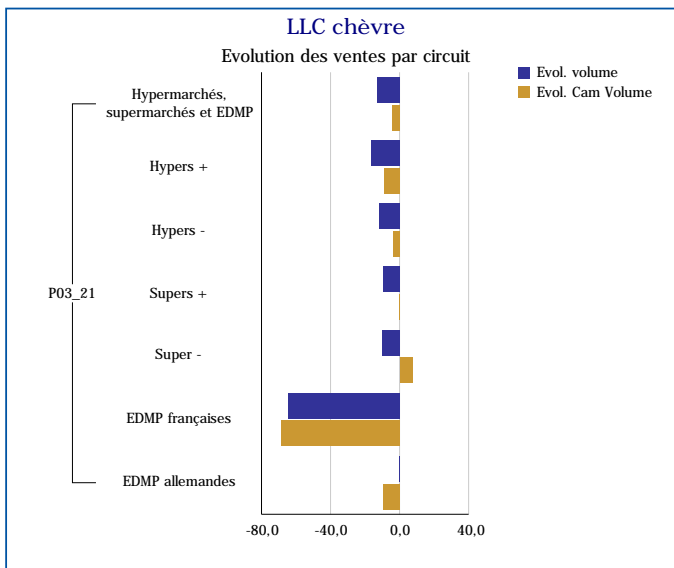
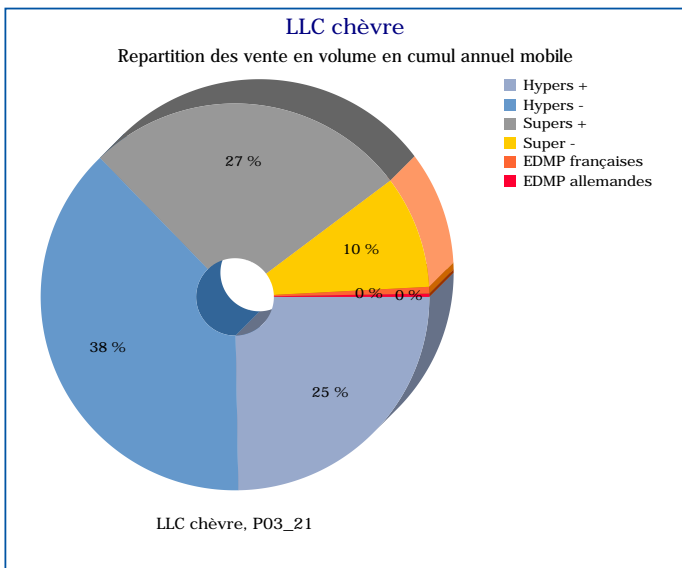
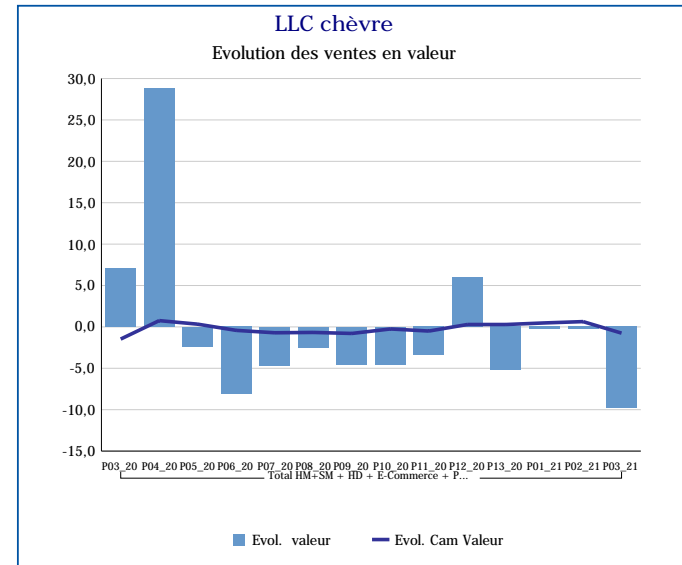
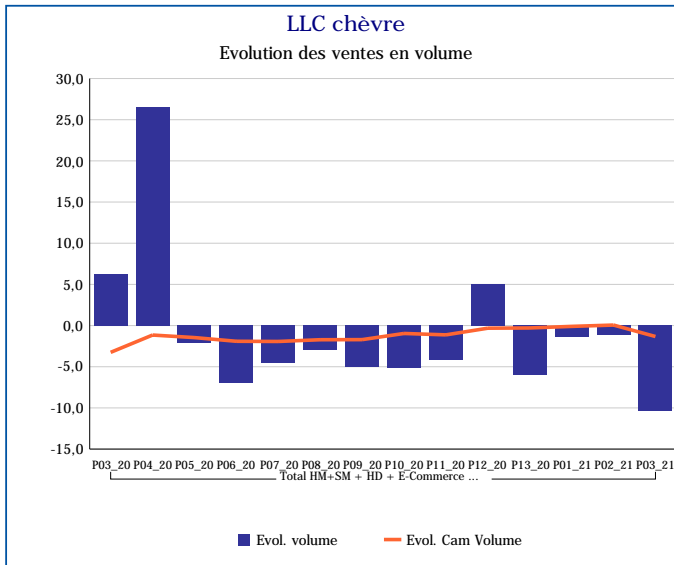
Pour en savoir plus : [Glossaire](#)

LLC bio demi-écrémé	
Total HM+SM + HD + E-Commerce + PROXI	
P03_21	
Ventes en tonnes	16 207
Evol. volume	-14,2 %
CAM volume (tonnes)	221 474
Evol. Cam Volume	6,4 %
Ventes valeur (k€)	17 565
Evol. valeur	-13,0 %
CAM Valeur (K€)	239 988
Evol. Cam Valeur	6,7 %
Prix moyen volume	1,08
Evol.prix moyen en volume	1,4 %
CAM Prix	1,08
Evol. CAM Prix	0,2 %



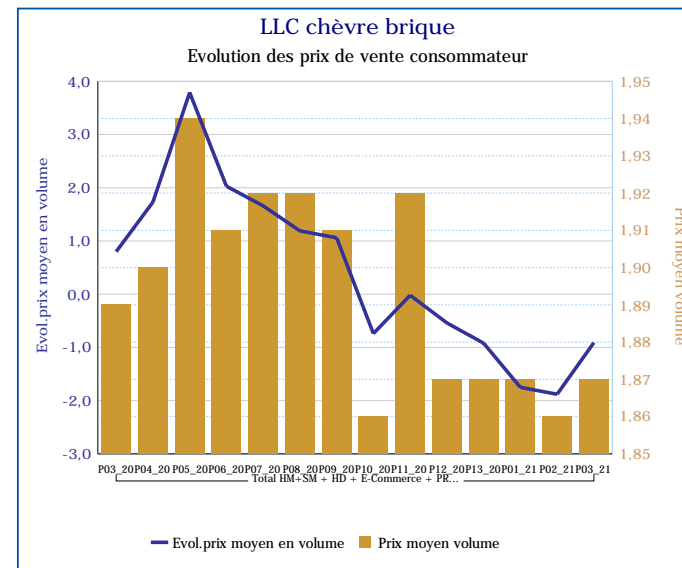
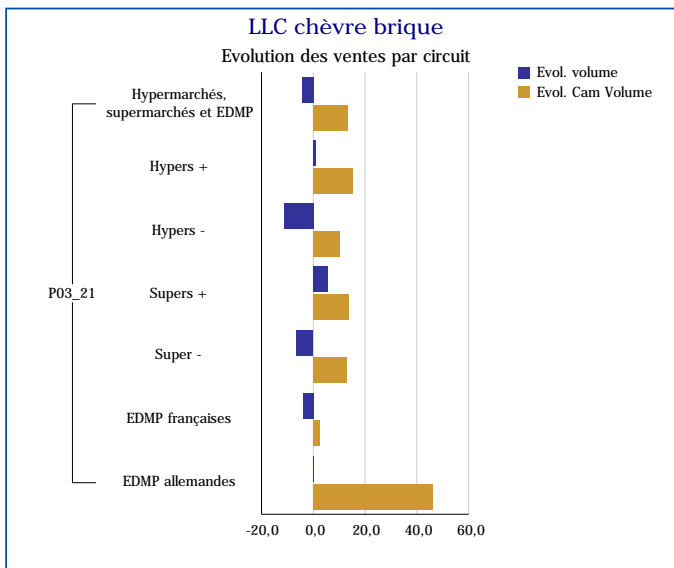
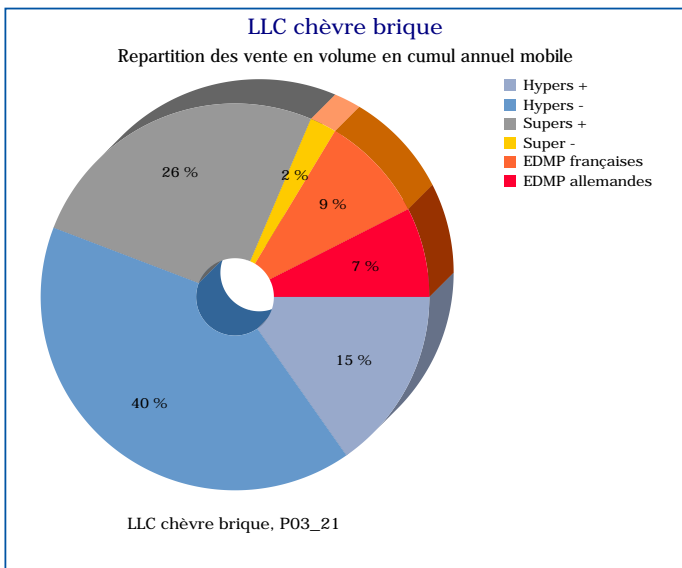
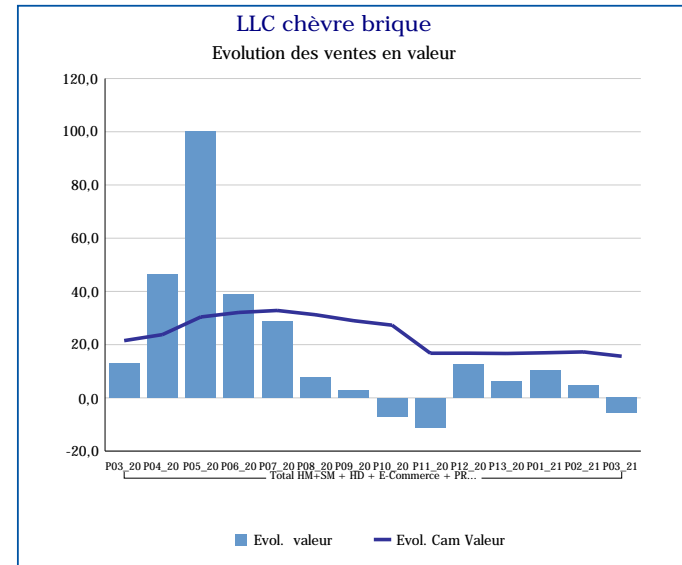
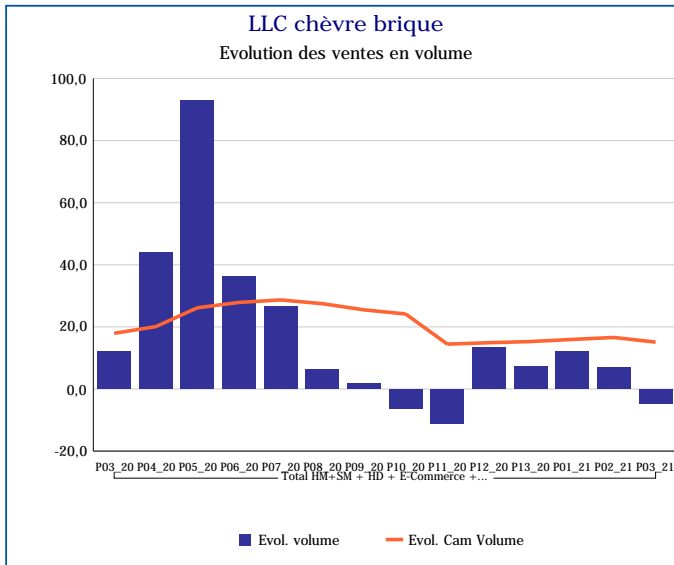
Pour en savoir plus : [Glossaire](#)

LLC chèvre	
Total HM+SM + HD + E-Commerce + PROXI	
P03_21	
Ventes en tonnes	831
Evol. volume	-10,4 %
CAM volume (tonnes)	10 726
Evol. Cam Volume	-1,3 %
Ventes valeur (k€)	1 637
Evol. valeur	-9,8 %
CAM Valeur (K€)	21 155
Evol. Cam Valeur	-0,8 %
Prix moyen volume	1,97
Evol.prix moyen en volume	0,7 %
CAM Prix	1,97
Evol. CAM Prix	0,6 %



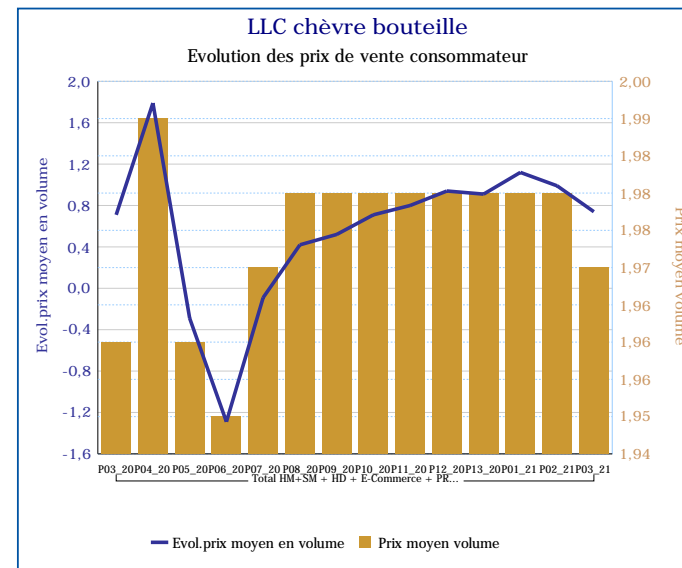
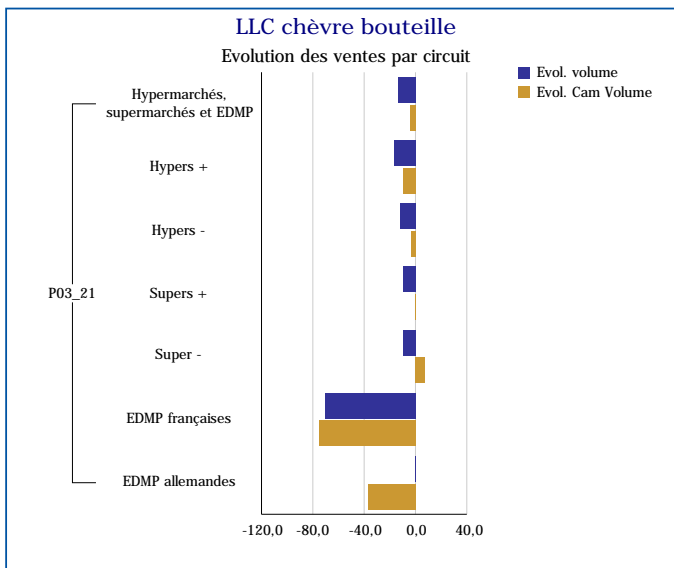
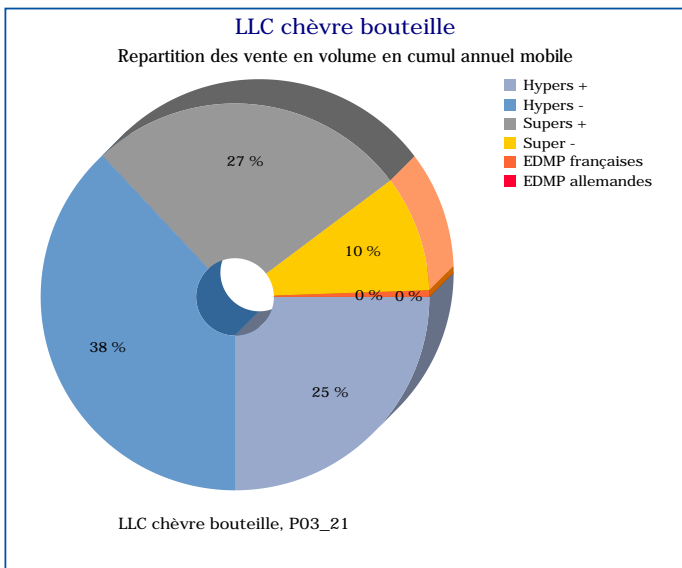
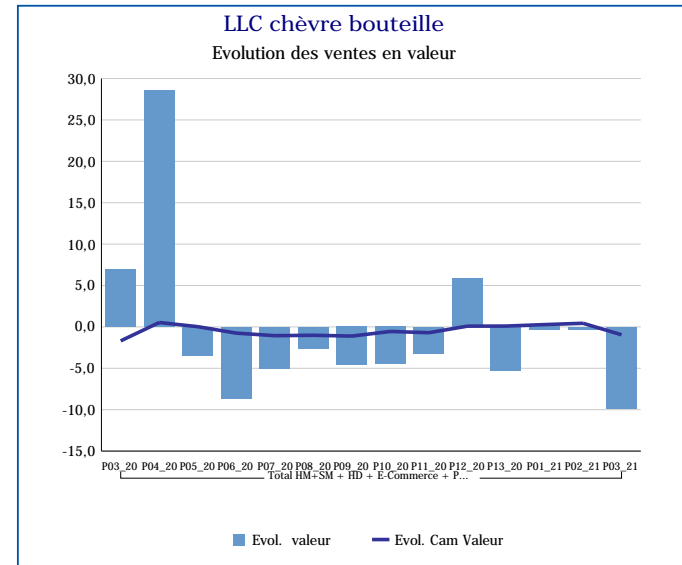
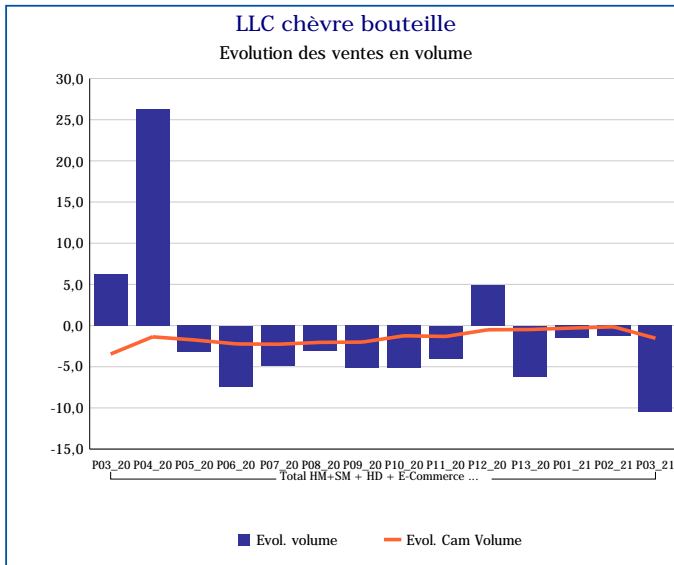
Pour en savoir plus : [Glossaire](#)

LLC chèvre brique	
Total HM+SM + HD + E-Commerce + PROXI	
P03_21	
Ventes en tonnes	11
Evol. volume	-4,8 %
CAM volume (tonnes)	157
Evol. Cam Volume	15,1 %
Ventes valeur (k€)	21
Evol. valeur	-5,7 %
CAM Valeur (K€)	297
Evol. Cam Valeur	15,6 %
Prix moyen volume	1,87
Evol.prix moyen en volume	-0,9 %
CAM Prix	1,90
Evol. CAM Prix	0,5 %



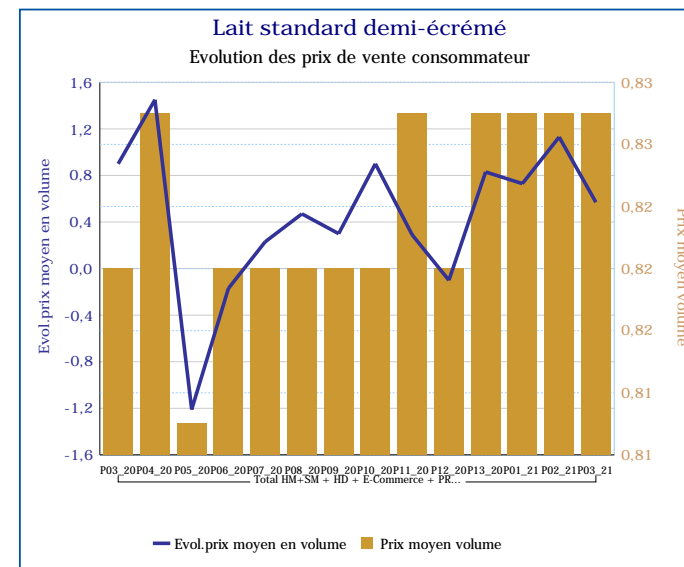
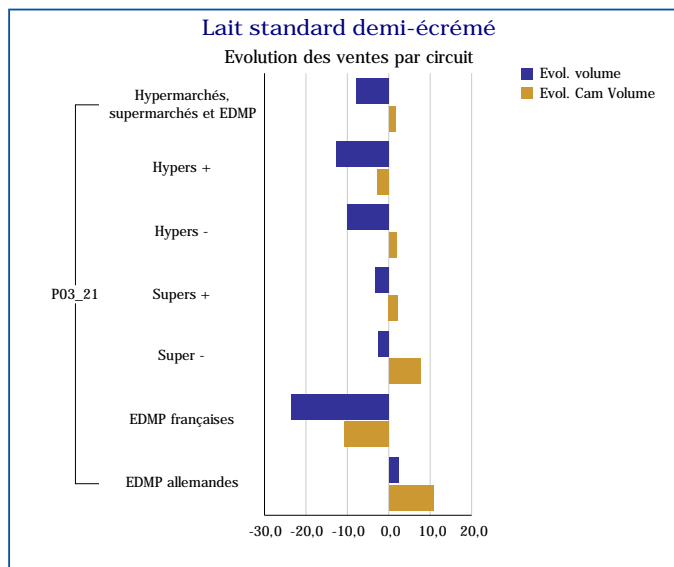
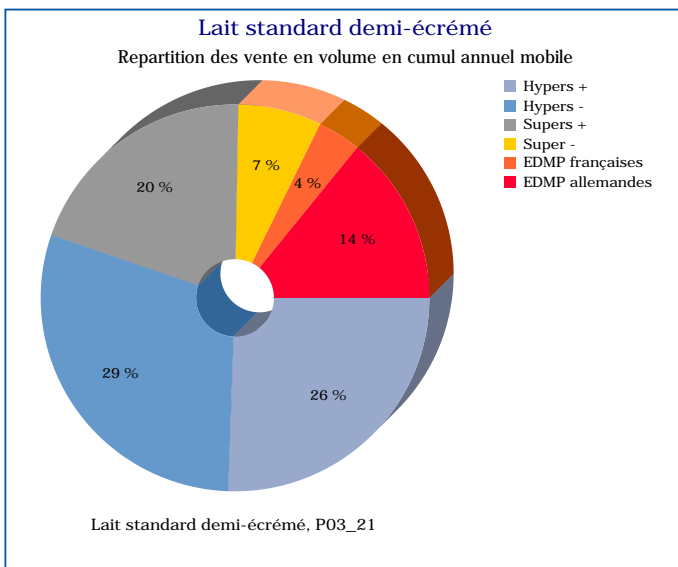
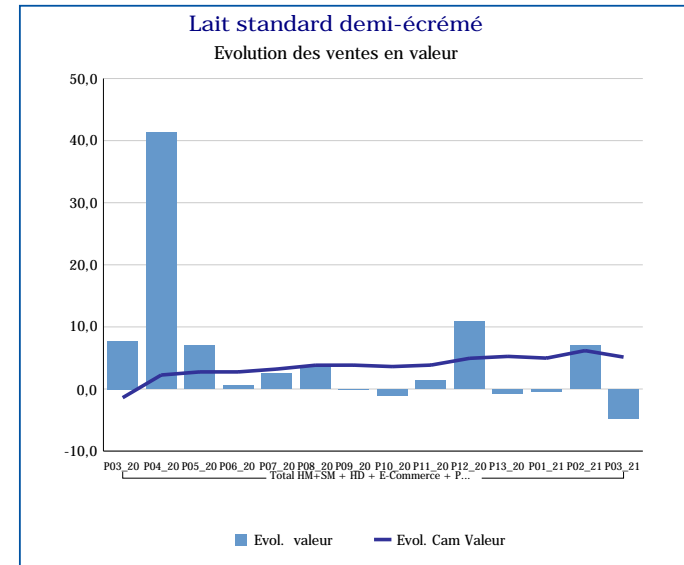
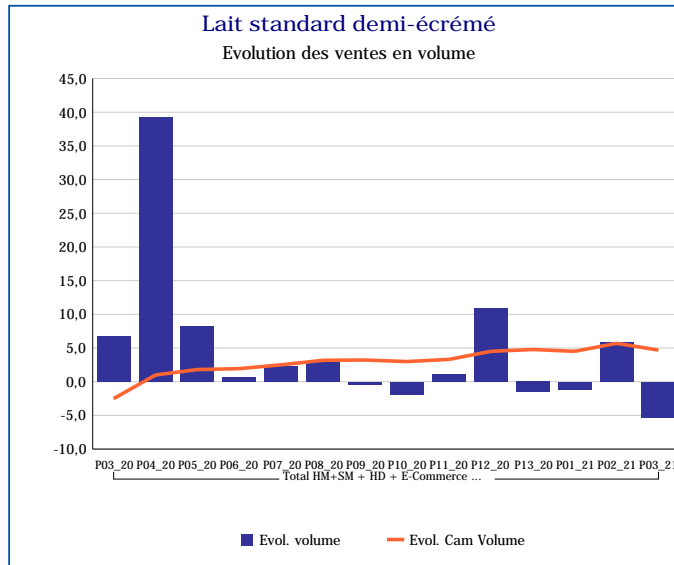
Pour en savoir plus : [Glossaire](#)

LLC chèvre bouteille	
Total HM+SM + HD + E-Commerce + PROXI	
P03_21	
Ventes en tonnes	820
Evol. volume	-10,5 %
CAM volume (tonnes)	10 569
Evol. Cam Volume	-1,5 %
Ventes valeur (k€)	1 616
Evol. valeur	-9,8 %
CAM Valeur (K€)	20 858
Evol. Cam Valeur	-1,0 %
Prix moyen volume	1,97
Evol.prix moyen en volume	0,7 %
CAM Prix	1,97
Evol. CAM Prix	0,6 %



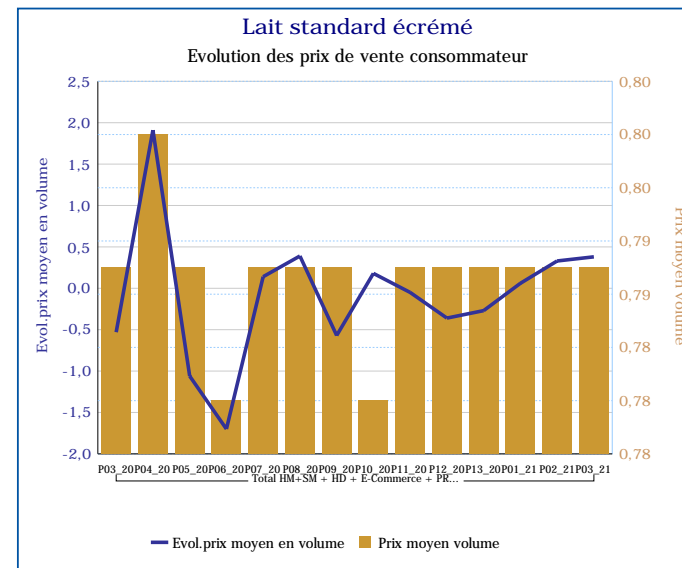
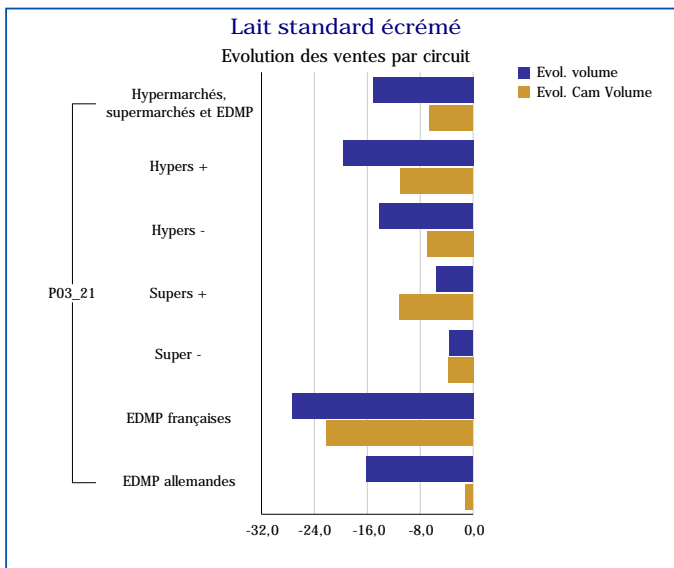
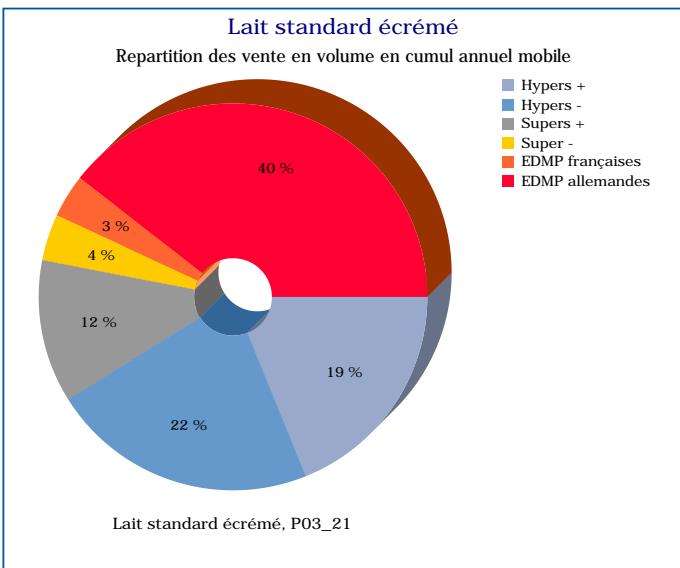
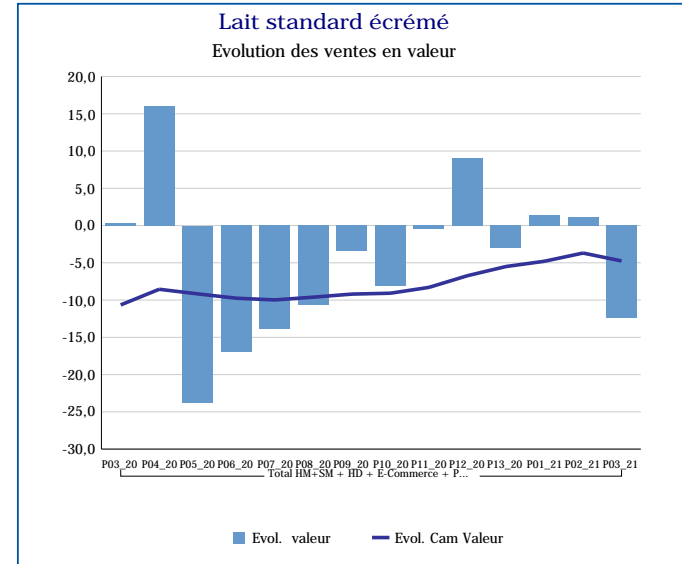
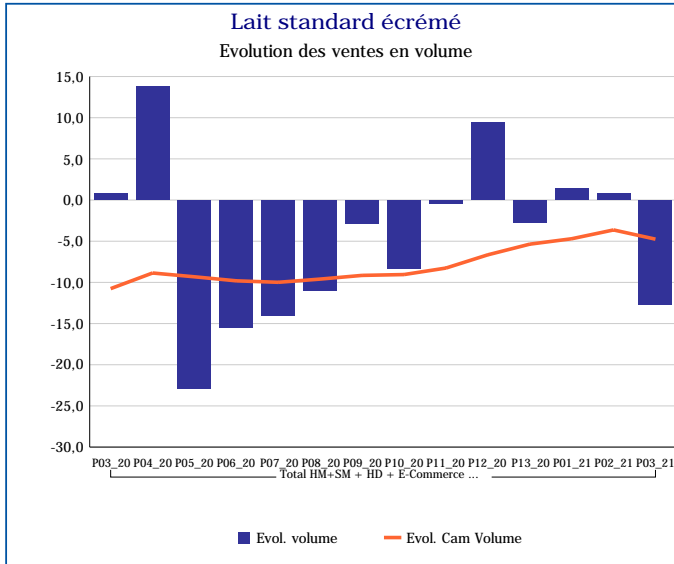
Pour en savoir plus : [Glossaire](#)

Lait standard demi-écrémé	
Total HM+SM + HD + E-Commerce + PROXI	
P03_21	
Ventes en tonnes	113 693
Evol. volume	-5,3 %
CAM volume (tonnes)	1 493 549
Evol. Cam Volume	4,7 %
Ventes valeur (k€)	94 006
Evol. valeur	-4,8 %
CAM Valeur (K€)	1 230 075
Evol. Cam Valeur	5,1 %
Prix moyen volume	0,83
Evol.prix moyen en volume	0,6 %
CAM Prix	0,82
Evol. CAM Prix	0,4 %



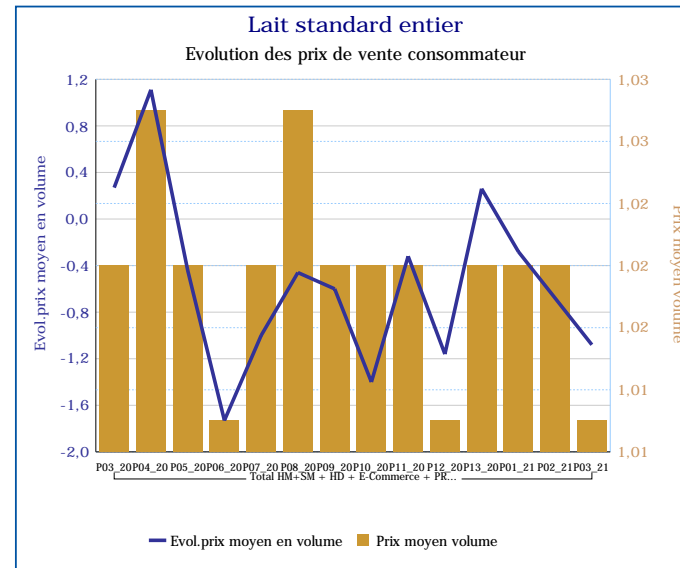
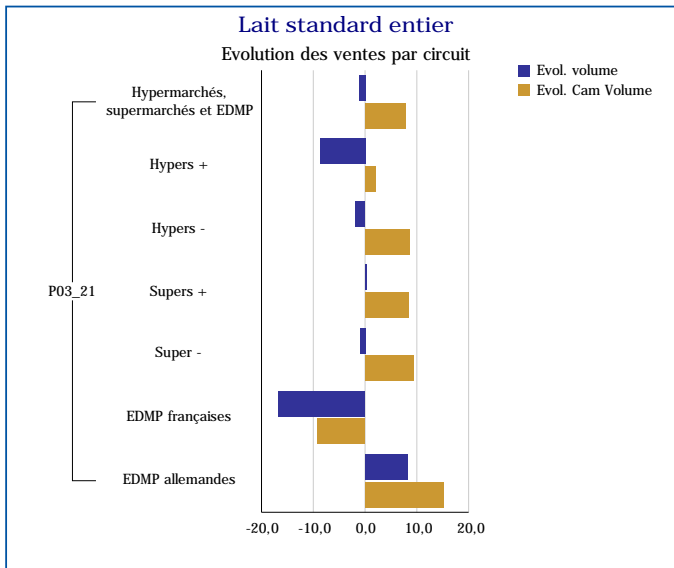
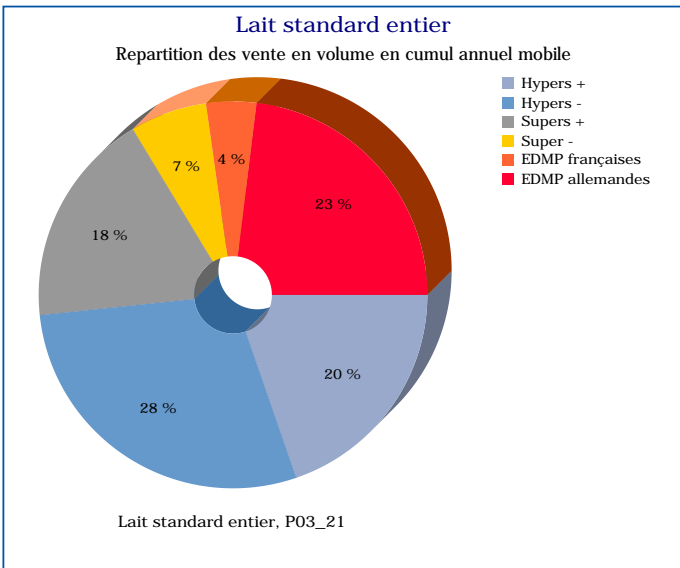
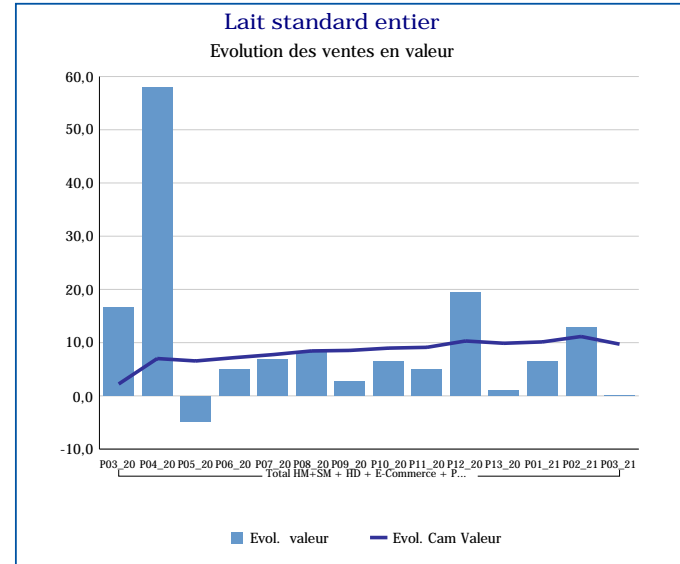
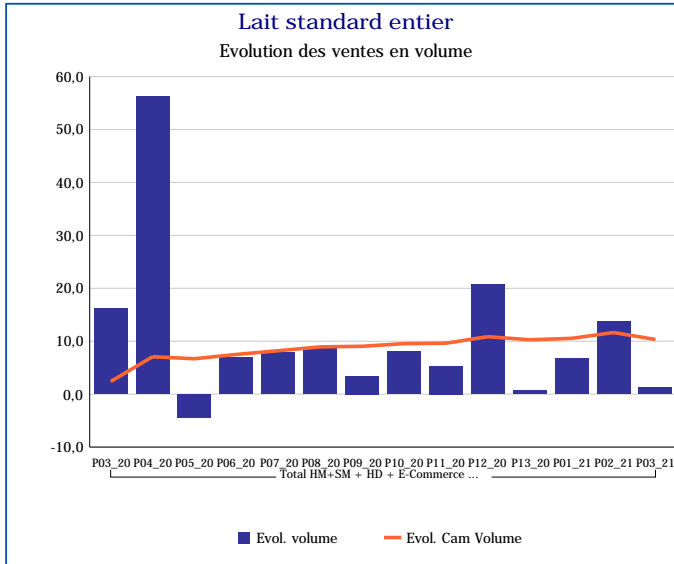
Pour en savoir plus : [Glossaire](#)

Lait standard écrémé	
Total HM+SM + HD + E-Commerce + PROXI	
P03_21	
Ventes en tonnes	5 595
Evol. volume	-12,7 %
CAM volume (tonnes)	73 340
Evol. Cam Volume	-4,8 %
Ventes valeur (k€)	4 429
Evol. valeur	-12,4 %
CAM Valeur (K€)	57 834
Evol. Cam Valeur	-4,8 %
Prix moyen volume	0,79
Evol.prix moyen en volume	0,4 %
CAM Prix	0,79
Evol. CAM Prix	0,0 %



Pour en savoir plus : [Glossaire](#)

Lait standard entier	
Total HM+SM + HD + E-Commerce + PROXI	
P03_21	
Ventes en tonnes	10 470
Evol. volume	1,2 %
CAM volume (tonnes)	124 590
Evol. Cam Volume	10,3 %
Ventes valeur (k€)	10 599
Evol. valeur	0,1 %
CAM Valeur (K€)	127 151
Evol. Cam Valeur	9,7 %
Prix moyen volume	1,01
Evol.prix moyen en volume	-1,1 %
CAM Prix	1,02
Evol. CAM Prix	-0,6 %



Pour en savoir plus : [Glossaire](#)