

Rapport sur les ventes en magasins :

Fromages de chèvre LS (yc allégés) ; Fromages de chèvre allégés LS ; Fromages de chèvres (hors allégés) LS ; Fromages de chèvre AOP LS ; Banon LS ; Chabichou du Poitou LS ; Charolais LS ; Crottin de Chavignol LS ; Mâconnais LS ; Pélardon LS ; Picodon LS ; Pouligny Saint Pierre LS ; Rigotte de Condrieu LS ; Rocamadour LS ; Sainte Maure de Touraine LS ; Selles sur Cher LS ; Valençay LS ; Fromages de chèvre LS hors AOP ; Fromages de chèvre affinés hors AOP ; Bûches / bâchettes affinées LS ; Crottins LS ; Chèvres LS affinés autres formes ; Chèvres affinés palet / formes ronde LS ; Chèvres frais ; Chèvre frais à tartiner LS ; Chèvre frais bûches / bâchettes LS ; Chèvre frais en crottins LS ; Chèvre frais autres formes LS ; Chèvre frais pyramide LS ; Chèvre frais palet/forme ronde LS ; Fromages bio LS ; Fromage de chèvre bio LS ; Fromages de chèvre LS marques nationales ; Fromages de chèvre LS total MDD ;
Fromages de chèvre LS autres marques ;
Total HM+SM + HD + E-Commerce + PROXI ;

Période d'étude : P03_21

Total HM+SM + HD + E-Commerce + PROXI

Ventes en tonnes	P03_20	P04_20	P05_20	P06_20	P07_20	P08_20	P09_20	P10_20	P11_20	P12_20	P13_20	P01_21	P02_21	P03_21	Cumul courant vol	CAM vol
Fromages de chèvre LS (yc allégés)	3 788	4 405	4 523	4 490	4 069	3 989	3 984	3 991	3 933	4 166	4 016	4 095	3 990	4 057	12 142	53 707
Fromages de chèvre allégés LS	56	73	71	75	68	62	63	65	61	67	63	55	64	64	183	851
Fromages de chèvres (hors allégés) LS	3 732	4 332	4 452	4 415	4 000	3 927	3 921	3 927	3 872	4 099	3 953	4 040	3 926	3 993	11 959	52 856
Fromages de chèvre AOP LS	230	275	274	286	271	265	264	248	246	259	258	343	253	255	851	3 498
Banon LS	1	1	1	1	1	1	1	1	1	1	1	2	1	0	3	10
Chabichou du Poitou LS	11	13	8	10	11	9	9	8	9	10	12	17	11	10	38	136
Charolais LS	4	4	4	4	5	6	5	4	5	4	4	6	4	4	14	59
Crottin de Chavignol LS	31	38	36	43	40	34	34	33	36	39	41	48	29	30	108	480
Mâconnais LS	2	2	2	2	2	2	2	2	2	2	2	2	2	2	6	24
Pélardon LS	4	4	5	6	6	7	8	6	5	5	5	6	5	5	15	73
Picodon LS	20	21	22	25	23	22	25	20	20	22	23	29	22	25	75	298
Pouigny Saint Pierre LS	6	7	6	5	5	5	5	5	5	5	4	7	5	4	16	69
Rigotte de Condrieu LS	3	3	3	4	2	2	2	3	3	3	2	2	1	1	4	31
Rocamadour LS	48	55	53	60	59	54	59	52	52	54	56	67	51	51	169	722
Sainte Maure de Touraine LS	56	72	72	70	66	73	65	58	58	66	61	95	68	68	230	891
Selles sur Cher LS	39	48	50	48	46	44	43	43	44	42	39	50	47	47	144	590
Valençay LS	6	8	13	8	7	6	6	7	7	7	7	11	7	7	24	101
Fromages de chèvre LS hors AOP	3 502	4 057	4 178	4 128	3 729	3 662	3 657	3 678	3 626	3 840	3 695	3 696	3 673	3 738	11 108	49 358

Ventes en tonnes	P03_20	P04_20	P05_20	P06_20	P07_20	P08_20	P09_20	P10_20	P11_20	P12_20	P13_20	P01_21	P02_21	P03_21	Cumul courant vol	CAM vol
Fromages de chèvre affinés hors AOP	2 963	3 514	3 618	3 550	3 176	3 101	3 084	3 145	3 130	3 366	3 192	3 146	3 191	3 201	9 538	42 415
Bûches / bûchettes affinées LS	2 305	2 793	2 905	2 819	2 511	2 427	2 407	2 424	2 447	2 654	2 442	2 404	2 520	2 507	7 432	33 262
Crottins LS	161	171	174	165	150	140	141	151	150	154	179	190	142	169	501	2 075
Chèvres LS affinés autres formes	73	80	79	88	83	92	81	94	69	72	85	94	78	79	252	1 074
Chèvres affinés palet / formes ronde LS	422	466	457	477	428	438	450	472	461	484	480	453	447	442	1 342	5 955
Chèvres frais	538	543	560	578	552	561	572	533	496	474	503	550	482	537	1 569	6 943
Chèvre frais à tartiner LS	16	18	18	19	18	18	18	17	15	16	16	16	16	15	48	220
Chèvre frais bûches / bûchettes LS	54	53	38	35	36	45	44	39	47	31	31	37	29	35	101	499
Chèvre frais en crottins LS	5	3	4	3	2	3	4	5	4	2	3	2	3	3	8	42
Chèvre frais autres formes LS	9	6	8	12	16	13	12	9	9	8	8	23	7	8	38	140
Chèvre frais pyramide LS	156	150	139	142	134	131	141	131	129	140	154	140	138	171	449	1 840
Chèvre frais palet/forme ronde LS	299	312	352	367	346	350	353	332	294	278	292	332	290	305	927	4 202
Fromages bio LS	899	1 122	1 054	1 099	1 026	958	1 015	1 001	915	949	911	827	908	908	2 642	12 693
Fromage de chèvre bio LS	107	133	128	135	120	111	118	120	116	135	120	113	122	128	363	1 600
Fromages de chèvre LS marques nationales	1 800	2 082	2 170	2 088	1 860	1 786	1 784	1 812	1 904	1 962	1 843	1 865	1 893	1 975	5 733	25 025
Fromages de chèvre LS total MDD	1 672	2 000	2 033	2 029	1 822	1 807	1 777	1 789	1 679	1 840	1 837	1 757	1 730	1 719	5 205	23 819
Fromages de chèvre LS autres marques	315	322	320	373	386	396	423	389	351	364	335	473	367	363	1 203	4 863

Pour en savoir plus : [Glossaire](#)

Total HM+SM + HD + E-Commerce + PROXI

Evol. volume	P03_20	P04_20	P05_20	P06_20	P07_20	P08_20	P09_20	P10_20	P11_20	P12_20	P13_20	P01_21	P02_21	P03_21	Evol cumul courant vol	Evol CAM vol
Fromages de chèvre LS (yc allégés)	-0,1	15,2	17,0	16,2	5,7	4,4	1,4	1,8	0,8	8,8	7,4	6,4	8,1	7,1	7,2	7,7
Fromages de chèvre allégés LS	4,6	28,4	27,0	-18,7	12,2	6,8	7,0	5,0	6,1	15,1	15,4	14,4	18,6	13,9	15,7	10,1
Fromages de chèvres (hors allégés) LS	-0,1	15,0	16,8	17,0	5,6	4,4	1,3	1,8	0,7	8,7	7,3	6,3	7,9	7,0	7,1	7,6
Fromages de chèvre AOP LS	2,8	12,5	13,0	27,0	16,3	14,2	7,7	6,7	12,0	9,3	5,2	9,8	12,7	10,7	10,9	12,0
Banon LS	22,5	-16,1	-1,5	25,1	-5,8	-3,3	1,3	-4,8	-1,2	-8,3	-30,8	-1,6	15,6	-45,5	-5,6	-4,9
Chabichou du Poitou LS	11,6	15,5	-29,3	-7,7	-10,0	-14,8	-19,9	-50,0	-11,9	-1,5	-17,0	0,3	9,7	-9,6	-0,3	-12,4
Charolais LS	13,8	8,3	10,6	24,9	25,6	33,1	10,7	25,1	47,4	3,4	34,0	51,8	30,4	16,4	33,4	24,4
Crottin de Chavignol LS	6,6	13,0	20,3	43,3	31,5	7,9	2,9	6,2	17,4	23,5	25,4	23,5	-2,9	-3,7	7,1	16,0
Mâconnais LS	-6,1	5,1	-7,8	-9,7	4,4	7,6	9,1	28,5	16,1	9,5	16,7	11,4	20,0	22,4	17,1	9,6
Pélardon LS	13,5	47,3	39,0	55,2	58,4	64,1	81,3	86,4	67,6	62,4	13,0	10,2	19,2	31,2	19,0	47,3
Picodon LS	-3,2	4,1	6,8	23,8	2,4	-4,4	7,4	0,4	6,0	14,4	19,1	26,4	17,6	26,5	23,7	11,4
Poulligny Saint Pierre LS	7,2	9,0	-14,5	-7,1	-0,3	-9,3	-10,9	-16,7	-7,1	-1,4	-31,5	-10,5	-16,0	-27,6	-17,4	-11,2
Rigotte de Condrieu LS	13,7	-25,4	-27,7	6,6	-33,1	6,1	117,1	127,6	15,7	-13,1	-12,7	-26,3	-59,0	-81,3	-53,9	-14,7
Rocamadour LS	3,8	12,6	5,2	28,0	12,7	12,6	10,2	10,3	12,0	0,6	13,0	5,1	11,9	7,5	7,8	10,6
Sainte Maure de Touraine LS	-3,8	7,4	12,6	29,2	18,8	25,3	2,5	0,4	3,2	9,1	0,1	13,0	15,0	20,0	15,5	11,8
Selles sur Cher LS	5,6	26,3	32,4	30,5	26,5	22,8	19,3	13,8	25,1	9,2	-6,2	-3,8	28,8	18,4	12,3	17,7
Valençay LS	8,3	20,0	63,1	10,7	6,4	1,8	-10,0	6,7	12,8	7,9	-16,2	7,4	-10,2	6,2	1,7	8,4
Fromages de chèvre LS hors AOP	-0,3	15,1	17,1	16,4	4,9	3,7	0,9	1,4	0,0	8,7	7,4	6,0	7,6	6,8	6,8	7,4

Evol. volume	P03_20	P04_20	P05_20	P06_20	P07_20	P08_20	P09_20	P10_20	P11_20	P12_20	P13_20	P01_21	P02_21	P03_21	Evol cumul courant vol	Evol CAM vol
Fromages de chèvre affinés hors AOP	-1,1	17,8	20,7	18,4	6,9	5,8	1,7	2,7	1,4	11,5	7,8	7,2	8,6	8,0	7,9	9,1
Bûches / bûchettes affinées LS	-0,4	21,3	25,3	21,6	8,7	6,2	2,0	1,3	0,3	12,4	6,4	5,9	8,5	8,8	7,7	9,8
Crottins LS	0,0	7,2	2,7	16,4	6,5	3,1	0,0	10,8	3,6	3,4	12,7	12,6	1,9	4,9	6,8	6,6
Chèvres LS affinés autres formes	-4,6	10,0	4,5	-2,5	10,9	18,0	-10,9	7,6	-7,5	-9,5	1,3	12,5	-9,9	7,9	3,1	2,2
Chèvres affinés palet / formes ronde LS	-4,3	5,2	7,0	7,3	-3,1	2,1	3,5	6,3	8,3	14,0	14,4	10,7	16,9	4,8	10,6	7,4
Chèvres frais	4,2	0,6	-1,6	5,2	-5,5	-6,3	-3,0	-5,5	-7,7	-7,7	5,2	-0,4	1,5	-0,2	0,2	-2,1
Chèvre frais à tartiner LS	-2,5	7,1	13,7	23,4	9,7	4,7	8,4	1,2	-0,2	9,4	11,2	4,6	5,8	-1,9	2,8	7,4
Chèvre frais bûches / bûchettes LS	-2,0	-12,9	-55,9	-47,5	-51,7	-39,2	-45,0	-35,1	-46,4	-53,2	-39,0	-42,0	-37,7	-34,2	-38,2	-42,6
Chèvre frais en crottins LS	226,4	108,5	156,7	72,9	53,2	89,4	151,4	211,8	120,0	52,7	62,4	31,3	16,9	-41,9	-12,8	64,5
Chèvre frais autres formes LS	-40,1	-49,6	-34,0	4,6	-27,7	-18,1	-15,3	-17,0	-2,0	-14,9	-8,4	-0,6	-20,0	-12,1	-7,4	-16,8
Chèvre frais pyramide LS	16,7	11,1	12,2	6,8	1,0	-1,6	3,0	2,2	-4,2	1,7	22,1	11,0	5,9	9,7	8,9	6,2
Chèvre frais palet/forme ronde LS	1,0	-0,4	7,0	14,1	2,7	-1,6	3,7	-4,2	1,0	-2,9	5,4	2,8	6,4	1,9	3,6	2,7
Fromages bio LS	20,8	45,2	29,2	19,7	1,2	2,2	10,1	5,2	1,4	6,3	8,5	7,1	8,0	1,0	5,2	10,6
Fromage de chèvre bio LS	6,8	33,5	28,1	29,1	16,4	10,0	15,9	11,3	7,4	18,2	23,7	22,3	19,7	19,2	20,3	19,4
Fromages de chèvre LS marques nationales	-0,8	19,0	24,1	16,2	7,2	3,9	-1,7	-0,8	1,6	9,4	2,8	1,6	5,5	9,7	5,6	7,5
Fromages de chèvre LS total MDD	0,6	14,6	18,0	17,6	3,0	4,7	3,9	1,9	1,3	9,2	12,1	9,8	7,9	2,8	6,8	8,2

Evol. volume	P03_20	P04_20	P05_20	P06_20	P07_20	P08_20	P09_20	P10_20	P11_20	P12_20	P13_20	P01_21	P02_21	P03_21	Evol cumul courant vol	Evol CAM vol
Fromages de chèvre LS autres marques	0,8	-2,3	-18,9	8,3	12,2	5,5	5,0	15,2	-5,5	4,0	9,3	14,5	24,8	15,2	17,7	6,2

Pour en savoir plus : [Glossaire](#)

Total HM+SM + HD + E-Commerce + PROXI

Ventes valeur (k€)	P03_20	P04_20	P05_20	P06_20	P07_20	P08_20	P09_20	P10_20	P11_20	P12_20	P13_20	P01_21	P02_21	P03_21	Cumul courant val	CAM val
Fromages de chèvre LS (yc allégés)	44 910	51 632	52 637	52 746	48 393	47 926	48 040	47 578	46 657	48 810	47 445	51 245	47 002	48 060	146 307	638 171
Fromages de chèvre allégés LS	579	760	742	778	707	645	650	673	641	704	657	571	667	661	1 899	8 855
Fromages de chèvres (hors allégés) LS	44 332	50 872	51 895	51 968	47 686	47 281	47 390	46 905	46 016	48 106	46 788	50 674	46 335	47 398	144 408	629 316
Fromages de chèvre AOP LS	5 525	6 476	6 471	6 832	6 456	6 334	6 435	6 019	5 940	6 221	6 186	8 227	6 012	6 105	20 343	83 713
Banon LS	25	21	28	40	33	36	42	33	30	28	28	82	36	14	132	452
Chabichou du Poitou LS	244	270	176	208	226	199	198	184	199	231	244	381	221	222	824	2 960
Charolais LS	78	80	82	100	107	127	117	91	105	88	95	128	86	89	303	1 296
Crottin de Chavignol LS	874	1 045	1 005	1 168	1 070	951	932	911	976	1 060	1 091	1 326	824	856	3 005	13 214
Mâconnais LS	46	52	54	53	55	66	62	62	58	56	57	86	62	59	207	782
Pélardon LS	108	120	152	164	177	215	250	192	163	150	151	176	142	150	468	2 203
Picodon LS	531	554	577	660	613	597	687	565	544	582	605	770	591	648	2 009	7 993
Poulligny Saint Pierre LS	131	142	120	113	109	108	106	98	98	110	90	157	97	97	352	1 447
Rigotte de Condrieu LS	105	104	96	123	79	88	86	92	95	90	88	85	39	20	144	1 084
Rocamadour LS	1 252	1 425	1 396	1 574	1 523	1 422	1 561	1 383	1 360	1 405	1 456	1 759	1 345	1 364	4 467	18 973
Sainte Maure de Touraine LS	1 095	1 400	1 394	1 345	1 272	1 395	1 280	1 136	1 150	1 285	1 197	1 849	1 318	1 330	4 498	17 351
Selles sur Cher LS	901	1 086	1 132	1 108	1 044	991	976	994	993	962	900	1 152	1 077	1 076	3 304	13 488
Valençay LS	137	177	258	174	146	136	135	158	164	165	155	241	148	150	539	2 207
Fromages de chèvre LS hors AOP	38 806	44 397	45 424	45 136	41 230	40 947	40 955	40 886	40 076	41 885	40 602	42 448	40 323	41 294	124 065	545 603

Ventes valeur (k€)	P03_20	P04_20	P05_20	P06_20	P07_20	P08_20	P09_20	P10_20	P11_20	P12_20	P13_20	P01_21	P02_21	P03_21	Cumul courant val	CAM val
Fromages de chèvre affinés hors AOP	31 872	37 388	38 228	37 671	34 022	33 497	33 377	33 944	33 639	35 761	34 158	34 769	34 057	34 488	103 313	454 998
Bûches / bûchettes affinées LS	21 990	26 743	27 644	26 937	24 058	23 178	23 001	23 211	23 462	25 432	23 306	22 971	24 125	24 027	71 123	318 096
Crottins LS	2 717	2 936	2 988	2 824	2 546	2 406	2 424	2 565	2 555	2 599	3 029	3 265	2 423	2 873	8 560	35 431
Chèvres LS affinés autres formes	1 341	1 462	1 470	1 589	1 508	1 673	1 543	1 710	1 303	1 341	1 560	1 911	1 417	1 463	4 791	19 950
Chèvres affinés palet / formes ronde LS	5 789	6 199	6 091	6 282	5 852	6 175	6 337	6 400	6 278	6 353	6 204	6 519	6 044	6 077	18 641	80 812
Chèvres frais	6 935	7 008	7 196	7 464	7 208	7 451	7 578	6 942	6 437	6 124	6 445	7 679	6 267	6 806	20 751	90 604
Chèvre frais à tartiner LS	176	200	204	220	183	182	184	164	144	158	165	162	156	152	470	2 274
Chèvre frais bûches / bûchettes LS	805	794	604	586	609	773	737	629	688	491	493	619	467	550	1 635	8 039
Chèvre frais en crottins LS	79	59	72	52	46	55	69	80	59	45	46	40	52	50	142	723
Chèvre frais autres formes LS	184	128	172	265	360	300	275	209	189	167	200	646	162	167	976	3 240
Chèvre frais pyramide LS	1 963	1 926	1 787	1 758	1 667	1 653	1 746	1 640	1 587	1 670	1 856	1 672	1 675	2 030	5 377	22 667
Chèvre frais palet/forme ronde LS	3 728	3 901	4 358	4 585	4 343	4 487	4 567	4 220	3 770	3 594	3 685	4 540	3 755	3 856	12 151	53 661
Fromages bio LS	13 106	16 247	15 414	15 960	14 816	13 998	14 809	14 584	13 386	13 833	13 165	12 229	13 231	13 209	38 669	184 881
Fromage de chèvre bio LS	1 879	2 330	2 262	2 349	2 109	1 959	2 083	2 105	2 008	2 264	2 019	1 964	2 058	2 148	6 169	27 657
Fromages de chèvre LS marques nationales	20 027	23 075	23 679	22 928	20 432	19 823	19 685	20 078	20 845	21 401	20 491	20 793	20 728	21 796	63 317	275 755
Fromages de chèvre LS total MDD	18 365	22 075	22 369	22 304	20 177	19 725	19 490	19 733	18 677	20 248	20 179	20 164	18 995	18 895	58 054	263 031
Fromages de chèvre LS	6 519	6 483	6 589	7 514	7 783	8 378	8 865	7 767	7 134	7 161	6 775	10 289	7 279	7 369	24 936	99 386

Ventes valeur (k€)	P03_20	P04_20	P05_20	P06_20	P07_20	P08_20	P09_20	P10_20	P11_20	P12_20	P13_20	P01_21	P02_21	P03_21	Cumul courant val	CAM val
autres marques																

Pour en savoir plus : [Glossaire](#)

Total HM+SM + HD + E-Commerce + PROXI

Evol. valeur	P03_20	P04_20	P05_20	P06_20	P07_20	P08_20	P09_20	P10_20	P11_20	P12_20	P13_20	P01_21	P02_21	P03_21	Evol cumul courant val	Evol CAM val
Fromages de chèvre LS (yc allégés)	0,6	13,6	13,1	14,3	4,8	4,0	1,0	2,5	1,6	7,4	6,8	6,9	8,7	7,0	7,5	7,0
Fromages de chèvre allégés LS	5,1	30,2	29,1	-14,7	12,6	7,6	7,6	5,8	6,6	15,8	16,0	15,1	19,0	14,3	16,2	11,4
Fromages de chèvres (hors allégés) LS	0,6	13,4	12,9	14,8	4,7	3,9	0,9	2,4	1,5	7,3	6,7	6,8	8,6	6,9	7,4	7,0
Fromages de chèvre AOP LS	5,6	14,6	13,3	26,8	16,0	13,7	9,7	9,8	13,5	10,5	6,8	10,9	13,0	10,5	11,4	12,9
Banon LS	22,5	-21,2	-12,4	19,6	1,2	1,1	3,2	-0,8	6,4	-2,8	-22,8	1,8	25,9	-42,5	-1,4	-2,3
Chabichou du Poitou LS	12,9	12,7	-26,5	-8,5	-9,2	-12,0	-16,8	-41,4	-7,0	1,4	-16,9	1,9	4,6	-9,2	-0,7	-10,3
Charolais LS	4,4	-0,7	2,0	17,0	16,2	18,9	1,7	12,9	35,4	-5,9	22,4	42,4	21,8	15,0	27,3	14,9
Crottin de Chavignol LS	7,6	14,1	20,3	39,6	28,0	8,0	3,3	6,7	14,9	20,3	22,2	21,5	-1,5	-2,1	7,3	15,1
Mâconnais LS	-3,8	7,0	-9,5	-7,8	3,5	8,5	12,3	27,3	19,8	16,3	27,1	16,6	26,3	28,6	22,7	12,7
Pélardon LS	19,8	48,7	43,0	61,2	65,0	71,1	87,1	93,5	82,3	71,6	17,8	14,7	25,8	39,7	25,2	53,6
Picodon LS	-2,2	4,3	4,6	22,0	3,4	-4,3	6,6	2,9	8,8	15,6	17,0	23,7	16,4	22,0	20,9	10,8
Poulligny Saint Pierre LS	8,4	4,9	-14,1	-6,1	-0,5	-6,6	-10,4	-16,1	-5,4	-0,3	-29,1	-7,1	-12,2	-25,9	-14,4	-10,1
Rigotte de Condrieu LS	16,7	-19,8	-25,7	5,3	-33,2	9,0	113,8	117,5	14,2	-14,0	-13,1	-29,4	-60,0	-80,7	-55,4	-14,5
Rocamadour LS	6,5	15,1	6,7	27,6	12,6	12,1	10,8	11,3	12,2	2,4	13,4	7,5	13,1	9,0	9,6	11,6
Sainte Maure de Touraine LS	-0,8	12,6	13,0	28,1	18,7	24,8	4,5	3,0	5,4	9,8	1,9	14,3	17,7	21,5	17,3	13,3
Selles sur Cher LS	10,4	30,0	36,2	34,2	28,0	24,5	22,3	17,0	25,4	12,5	-4,0	-1,4	29,4	19,4	13,9	20,1
Valençay LS	9,6	21,1	57,4	12,1	7,3	3,6	-8,7	5,9	15,6	9,8	-12,4	9,9	-6,0	9,5	4,9	9,7
Fromages de chèvre LS hors AOP	-0,1	13,2	12,9	13,2	3,2	2,6	-0,3	1,4	0,0	6,8	6,6	6,0	7,9	6,4	6,8	6,1

Evol. valeur	P03_20	P04_20	P05_20	P06_20	P07_20	P08_20	P09_20	P10_20	P11_20	P12_20	P13_20	P01_21	P02_21	P03_21	Evol cumul courant val	Evol CAM val
Fromages de chèvre affinés hors AOP	-0,9	16,0	16,7	15,6	6,0	5,1	0,7	2,9	1,6	10,0	7,3	7,8	9,3	8,2	8,4	8,2
Bûches / bûchettes affinées LS	-0,2	20,8	23,9	20,6	8,6	5,6	1,6	1,7	0,6	13,0	7,4	6,8	9,8	9,3	8,6	9,9
Crottins LS	-2,8	6,6	-0,2	13,5	3,2	0,7	-2,2	6,6	1,6	1,0	9,5	10,7	2,4	5,8	6,6	4,6
Chèvres LS affinés autres formes	-2,7	7,8	2,2	-6,4	4,9	11,2	-10,3	6,9	-8,4	-9,4	0,7	11,7	-8,6	9,1	4,1	0,7
Chèvres affinés palet / formes ronde LS	-1,8	4,6	2,9	4,3	-2,4	3,5	1,8	4,4	8,2	7,7	7,8	8,3	16,2	5,0	9,6	5,4
Chèvres frais	3,6	0,6	-3,8	2,7	-8,5	-7,7	-4,6	-5,0	-7,8	-8,5	3,2	-1,1	1,0	-1,9	-0,7	-3,3
Chèvre frais à tartiner LS	-0,3	8,5	19,6	36,3	10,4	2,6	5,0	-4,1	-7,0	4,5	12,0	-0,6	-4,2	-13,2	-6,2	5,3
Chèvre frais bûches / bûchettes LS	0,4	-11,4	-50,2	-41,0	-49,5	-35,8	-41,4	-32,2	-42,0	-48,2	-36,6	-40,7	-32,8	-31,7	-35,7	-38,9
Chèvre frais en crottins LS	132,0	59,3	85,9	42,7	27,9	46,2	87,9	125,4	72,4	27,6	36,6	15,1	11,2	-36,5	-11,6	38,9
Chèvre frais autres formes LS	-41,9	-46,9	-39,6	-2,7	-29,7	-20,1	-17,6	-13,2	-3,2	-14,0	-7,8	0,6	-19,2	-9,3	-5,0	-16,8
Chèvre frais pyramide LS	17,6	13,5	10,6	3,7	-0,8	-2,9	1,2	1,3	-6,0	-2,8	17,3	5,9	1,4	3,4	3,6	3,4
Chèvre frais palet/forme ronde LS	0,9	-0,2	4,7	11,4	1,6	-1,9	3,4	-2,1	1,3	-1,5	5,7	5,6	8,9	3,4	5,9	3,0
Fromages bio LS	23,6	48,1	32,0	22,6	3,5	3,7	11,7	7,0	2,6	6,3	7,3	7,4	8,5	0,8	5,4	11,8
Fromage de chèvre bio LS	10,8	35,2	28,3	26,3	13,9	6,5	12,5	8,1	3,9	12,0	16,3	17,1	14,2	14,3	15,2	15,8
Fromages de chèvre LS marques nationales	-0,4	18,1	20,3	14,4	4,6	2,5	-2,8	-0,9	2,3	8,7	4,1	2,3	5,9	8,8	5,7	6,8
Fromages de chèvre LS total MDD	0,6	14,4	17,8	17,4	3,9	4,6	3,6	2,9	1,5	8,1	9,9	8,4	7,9	2,9	6,4	8,0

Evol. valeur	P03_20	P04_20	P05_20	P06_20	P07_20	P08_20	P09_20	P10_20	P11_20	P12_20	P13_20	P01_21	P02_21	P03_21	Evol cumul courant val	Evol CAM val
Fromages de chèvre LS autres marques	3,9	-2,0	-16,0	5,5	8,0	6,1	4,5	11,0	-0,2	1,8	6,2	14,1	19,9	13,0	15,4	5,3

Pour en savoir plus : [Glossaire](#)

Total HM+SM + HD + E-Commerce + PROXI

Prix moyen volume	P03_20	P04_20	P05_20	P06_20	P07_20	P08_20	P09_20	P10_20	P11_20	P12_20	P13_20	P01_21	P02_21	P03_21	Cumul courant prix	CAM prix
Fromages de chèvre LS (yc allégés)	11,86	11,72	11,64	11,75	11,89	12,01	12,06	11,92	11,86	11,72	11,81	12,52	11,78	11,85	--	11,88
Fromages de chèvre allégés LS	10,33	10,42	10,45	10,32	10,33	10,42	10,36	10,41	10,46	10,45	10,44	10,40	10,38	10,37	--	10,40
Fromages de chèvres (hors allégés) LS	11,88	11,74	11,66	11,77	11,92	12,04	12,09	11,95	11,88	11,74	11,84	12,54	11,80	11,87	--	11,91
Fromages de chèvre AOP LS	23,98	23,55	23,62	23,86	23,79	23,89	24,36	24,24	24,19	24,01	23,97	23,96	23,80	23,94	--	23,93
Banon LS	44,84	41,95	39,53	42,25	46,27	46,40	46,03	47,29	47,72	47,51	46,38	41,96	46,21	47,34	--	44,63
Chabichou du Poitou LS	21,35	20,51	21,95	21,17	21,08	22,56	22,75	22,63	22,84	22,36	21,12	22,18	20,81	21,44	--	21,74
Charolais LS	21,97	21,73	22,13	22,61	22,34	21,73	22,22	21,82	22,24	22,10	21,95	22,19	20,94	21,71	--	21,99
Crottin de Chavignol LS	27,92	27,79	27,69	27,02	27,04	27,60	27,76	27,85	27,17	27,28	26,86	27,57	28,11	28,39	--	27,51
Mâconnais LS	30,64	31,13	30,81	30,52	31,36	31,87	31,70	31,25	32,87	32,92	33,52	34,90	32,45	32,17	--	32,18
Pélarion LS	29,21	28,81	28,95	29,72	29,93	30,02	29,79	30,13	30,32	30,19	30,18	30,92	30,61	31,10	--	30,05
Picodon LS	27,13	26,60	26,58	26,41	26,47	27,37	27,77	27,68	27,57	26,80	26,16	26,89	26,79	26,17	--	26,85
Poulligny Saint Pierre LS	21,00	19,93	20,74	20,99	20,27	20,51	20,58	20,56	21,28	21,23	21,48	22,07	21,48	21,51	--	20,95
Rigotte de Condrieu LS	36,08	35,71	34,76	35,14	35,38	36,38	35,97	35,28	35,60	35,70	35,55	34,10	35,15	37,22	--	35,42
Rocamadour LS	26,30	26,03	26,21	26,04	25,95	26,24	26,48	26,59	26,36	26,23	26,17	26,41	26,36	26,66	--	26,28
Sainte Maure de Touraine LS	19,41	19,37	19,28	19,31	19,32	19,23	19,65	19,69	19,67	19,41	19,55	19,55	19,48	19,66	--	19,47
Selles sur Cher LS	22,85	22,68	22,75	22,86	22,73	22,77	22,83	23,02	22,72	23,14	22,99	22,99	22,90	23,05	--	22,88
Valençay LS	21,82	21,10	20,40	21,50	21,94	22,04	21,97	21,69	21,96	22,01	22,27	22,16	22,64	22,49	--	21,77
Fromages de chèvre LS hors AOP	11,08	10,94	10,87	10,93	11,06	11,18	11,20	11,12	11,05	10,91	10,99	11,48	10,98	11,05	--	11,05

Prix moyen volume	P03_20	P04_20	P05_20	P06_20	P07_20	P08_20	P09_20	P10_20	P11_20	P12_20	P13_20	P01_21	P02_21	P03_21	Cumul courant prix	CAM prix
Fromages de chèvre affinés hors AOP	10,75	10,64	10,57	10,61	10,71	10,80	10,82	10,79	10,75	10,63	10,70	11,05	10,67	10,77	--	10,73
Bûches / bûchettes affinées LS	9,54	9,57	9,52	9,56	9,58	9,55	9,55	9,58	9,59	9,58	9,54	9,55	9,57	9,58	--	9,56
Crottins LS	16,84	17,20	17,19	17,12	16,96	17,20	17,22	16,99	17,03	16,92	16,90	17,18	17,05	16,98	--	17,07
Chèvres LS affinés autres formes	18,36	18,31	18,55	18,10	18,19	18,24	19,14	18,12	18,85	18,69	18,32	20,25	18,08	18,56	--	18,57
Chèvres affinés palet / formes ronde LS	13,72	13,31	13,32	13,18	13,69	14,10	14,07	13,56	13,63	13,12	12,92	14,39	13,53	13,74	--	13,57
Chèvres frais	12,89	12,91	12,85	12,92	13,05	13,29	13,24	13,03	12,97	12,91	12,81	13,96	13,00	12,67	--	13,05
Chèvre frais à tartiner LS	11,16	11,01	11,14	11,46	10,38	10,18	10,10	9,85	9,69	9,86	10,39	9,93	9,87	9,87	--	10,32
Chèvre frais bûches / bûchettes LS	14,97	14,99	15,88	16,80	16,79	17,03	16,85	16,29	14,76	16,02	15,82	16,89	16,26	15,54	--	16,11
Chèvre frais en crottins LS	15,65	17,02	16,07	18,33	18,97	17,41	16,65	16,00	16,60	17,99	17,30	19,05	17,01	17,12	--	17,14
Chèvre frais autres formes LS	21,34	21,08	20,85	21,92	22,13	23,23	22,22	22,53	21,74	21,38	24,18	28,35	22,31	22,02	--	23,20
Chèvre frais pyramide LS	12,59	12,81	12,84	12,41	12,42	12,59	12,41	12,51	12,28	11,97	12,08	11,94	12,17	11,86	--	12,32
Chèvre frais palet/forme ronde LS	12,47	12,51	12,38	12,48	12,56	12,82	12,94	12,70	12,85	12,94	12,64	13,67	12,96	12,65	--	12,77
Fromages bio LS	14,57	14,48	14,63	14,52	14,45	14,60	14,58	14,57	14,63	14,58	14,45	14,78	14,58	14,55	--	14,57
Fromage de chèvre bio LS	17,50	17,52	17,66	17,41	17,50	17,71	17,66	17,52	17,28	16,73	16,87	17,32	16,90	16,79	--	17,29
Fromages de chèvre LS marques nationales	11,12	11,08	10,91	10,98	10,98	11,10	11,03	11,08	10,95	10,91	11,12	11,15	10,95	11,03	--	11,02
Fromages de chèvre LS total MDD	10,98	11,04	11,00	10,99	11,07	10,92	10,97	11,03	11,12	11,00	10,98	11,48	10,98	10,99	--	11,04
Fromages de chèvre LS autres marques	20,66	20,12	20,56	20,15	20,15	21,16	20,98	19,94	20,35	19,65	20,22	21,76	19,83	20,28	--	20,44

Pour en savoir plus : [Glossaire](#)

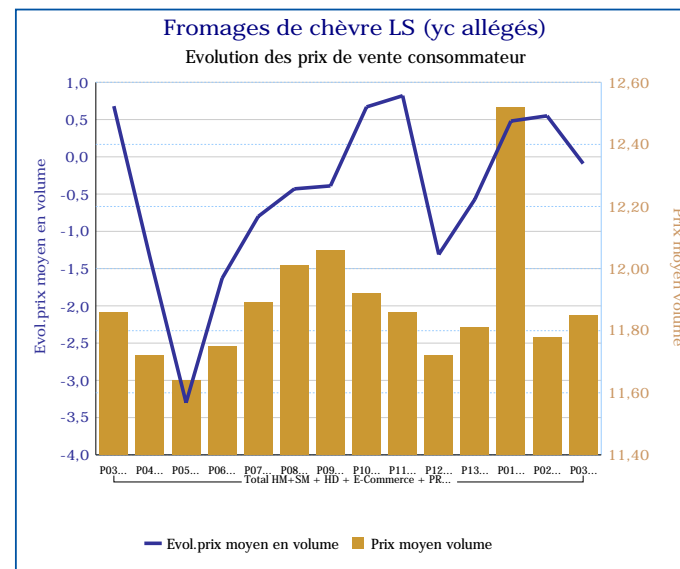
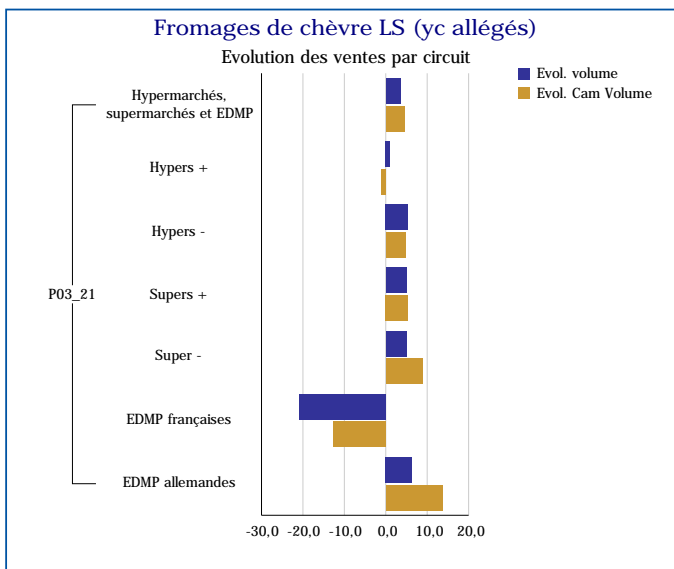
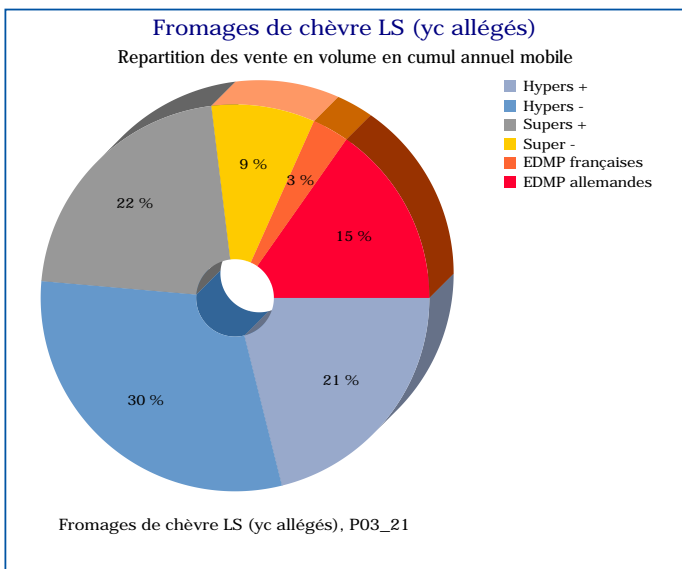
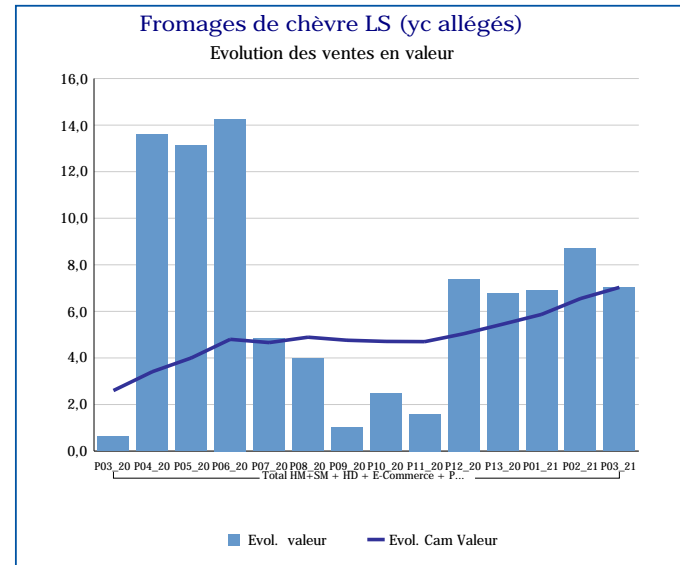
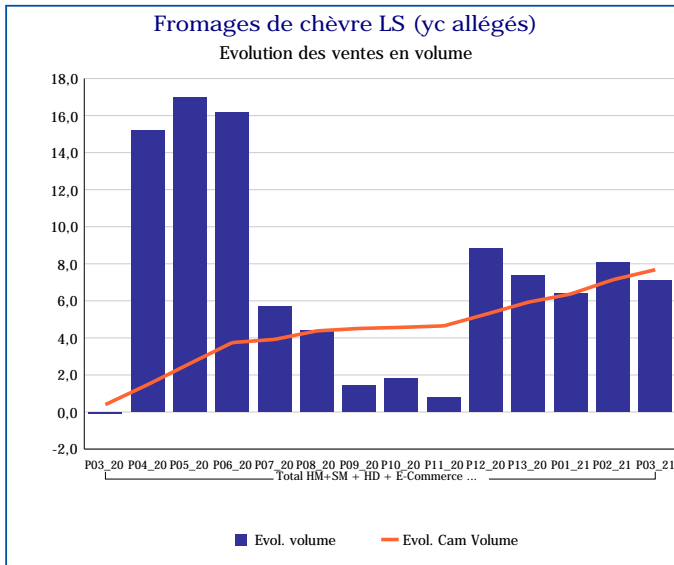
Total HM+SM + HD + E-Commerce + PROXI

Evol.prix moyen en volume	P03_20	P04_20	P05_20	P06_20	P07_20	P08_20	P09_20	P10_20	P11_20	P12_20	P13_20	P01_21	P02_21	P03_21	Evol prix CAM
Fromages de chèvre LS (yc allégés)	0,7	-1,4	-3,3	-1,6	-0,8	-0,4	-0,4	0,7	0,8	-1,3	-0,6	0,5	0,6	-0,1	-0,6
Fromages de chèvre allégés LS	0,5	1,4	1,6	5,0	0,3	0,7	0,5	0,8	0,4	0,6	0,5	0,6	0,3	0,4	1,2
Fromages de chèvres (hors allégés) LS	0,7	-1,4	-3,4	-1,8	-0,8	-0,4	-0,4	0,7	0,8	-1,3	-0,6	0,5	0,6	-0,1	-0,6
Fromages de chèvre AOP LS	2,7	1,8	0,2	-0,1	-0,3	-0,4	1,8	2,9	1,4	1,1	1,5	1,0	0,3	-0,2	0,8
Banon LS	0,0	-6,1	-11,0	-4,4	7,5	4,6	1,9	4,2	7,7	6,0	11,6	3,4	8,8	5,6	2,8
Chabichou du Poitou LS	1,2	-2,4	4,0	-0,9	0,8	3,3	3,9	17,2	5,6	2,9	0,2	1,6	-4,6	0,4	2,4
Charolais LS	-8,3	-8,3	-7,8	-6,3	-7,5	-10,7	-8,1	-9,8	-8,1	-9,0	-8,7	-6,2	-6,6	-1,2	-7,7
Crottin de Chavignol LS	0,9	1,0	0,0	-2,6	-2,7	0,1	0,4	0,5	-2,1	-2,6	-2,5	-1,6	1,5	1,7	-0,8
Mâconnais LS	2,4	1,8	-1,9	2,2	-0,9	0,8	2,9	-1,0	3,2	6,2	9,0	4,6	5,3	5,0	2,9
Pélaridon LS	5,6	0,9	2,9	3,9	4,2	4,2	3,2	3,8	8,8	5,7	4,2	4,0	5,5	6,5	4,3
Picodon LS	1,0	0,2	-2,0	-1,4	1,0	0,1	-0,7	2,4	2,6	1,0	-1,8	-2,1	-1,1	-3,5	-0,5
Poulligny Saint Pierre LS	1,1	-3,8	0,5	1,1	-0,2	3,0	0,6	0,7	1,9	1,1	3,5	3,8	4,4	2,4	1,3
Rigotte de Condrieu LS	2,7	7,4	2,7	-1,2	0,0	2,8	-1,5	-4,4	-1,3	-1,0	-0,5	-4,3	-2,5	3,2	0,2
Rocamadour LS	2,6	2,2	1,5	-0,3	-0,1	-0,4	0,6	0,9	0,2	1,8	0,4	2,3	1,1	1,4	0,9
Sainte Maure de Touraine LS	3,1	4,8	0,4	-0,9	-0,1	-0,5	1,9	2,6	2,2	0,7	1,9	1,2	2,4	1,3	1,4
Selles sur Cher LS	4,6	2,9	2,9	2,8	1,2	1,4	2,5	2,8	0,3	3,0	2,3	2,5	0,5	0,9	2,0
Valençay LS	1,3	0,9	-3,5	1,3	0,9	1,7	1,4	-0,7	2,5	1,8	4,4	2,3	4,7	3,1	1,2
Fromages de chèvre LS hors AOP	0,2	-1,7	-3,6	-2,7	-1,6	-1,1	-1,2	0,0	0,0	-1,7	-0,7	0,1	0,3	-0,3	-1,2
Fromages de chèvre affinés hors AOP	0,2	-1,6	-3,3	-2,4	-0,8	-0,6	-0,9	0,1	0,2	-1,4	-0,4	0,5	0,6	0,2	-0,8
Bûches / bûchettes affinées LS	0,1	-0,4	-1,2	-0,8	0,0	-0,5	-0,3	0,4	0,3	0,6	0,9	0,8	1,2	0,5	0,1
Crottins LS	-2,8	-0,5	-2,8	-2,5	-3,1	-2,3	-2,2	-3,8	-1,9	-2,3	-2,8	-1,7	0,5	0,8	-1,9
Chèvres LS affinés autres formes	2,0	-2,0	-2,2	-4,0	-5,5	-5,8	0,7	-0,7	-1,0	0,1	-0,6	-0,7	1,5	1,1	-1,4
Chèvres affinés palet / formes	2,7	-0,6	-3,9	-2,8	0,7	1,4	-1,7	-1,8	-0,1	-5,6	-5,7	-2,2	-0,6	0,1	-1,8

Evol.prix moyen en volume	P03_20	P04_20	P05_20	P06_20	P07_20	P08_20	P09_20	P10_20	P11_20	P12_20	P13_20	P01_21	P02_21	P03_21	Evol prix CAM
ronde LS															
Chèvres frais	-0,6	0,1	-2,2	-2,4	-3,1	-1,4	-1,7	0,6	-0,1	-0,9	-1,9	-0,6	-0,5	-1,7	-1,3
Chèvre frais à tartiner LS	2,3	1,4	5,2	10,5	0,6	-2,0	-3,1	-5,2	-6,9	-4,5	0,7	-5,0	-9,4	-11,5	-2,0
Chèvre frais bâches / bûchettes LS	2,4	1,7	13,0	12,4	4,6	5,6	6,6	4,5	8,2	10,7	4,0	2,2	7,9	3,8	6,4
Chèvre frais en crottins LS	-28,9	-23,6	-27,6	-17,5	-16,5	-22,8	-25,3	-27,7	-21,7	-16,4	-15,9	-12,3	-4,9	9,4	-15,6
Chèvre frais autres formes LS	-3,1	5,4	-8,5	-7,0	-2,8	-2,4	-2,7	4,5	-1,3	1,2	0,6	1,2	1,0	3,2	0,0
Chèvre frais pyramide LS	0,7	2,2	-1,4	-2,9	-1,8	-1,4	-1,7	-0,9	-1,9	-4,5	-3,9	-4,6	-4,2	-5,8	-2,6
Chèvre frais palet/forme ronde LS	-0,1	0,2	-2,1	-2,4	-1,0	-0,2	-0,3	2,2	0,3	1,4	0,2	2,7	2,3	1,5	0,3
Fromages bio LS	2,3	2,0	2,2	2,4	2,3	1,5	1,4	1,7	1,2	0,0	-1,1	0,3	0,5	-0,2	1,1
Fromage de chèvre bio LS	3,8	1,2	0,2	-2,2	-2,2	-3,2	-2,9	-2,8	-3,3	-5,3	-6,0	-4,2	-4,6	-4,1	-3,0
Fromages de chèvre LS marques nationales	0,4	-0,8	-3,1	-1,6	-2,4	-1,3	-1,1	-0,1	0,7	-0,7	1,3	0,7	0,4	-0,8	-0,7
Fromages de chèvre LS total MDD	0,0	-0,2	-0,2	-0,2	0,9	-0,1	-0,3	1,0	0,2	-1,0	-2,0	-1,3	0,0	0,1	-0,2
Fromages de chèvre LS autres marques	3,1	0,2	3,6	-2,6	-3,8	0,6	-0,5	-3,7	5,7	-2,1	-2,9	-0,3	-4,0	-1,8	-0,8

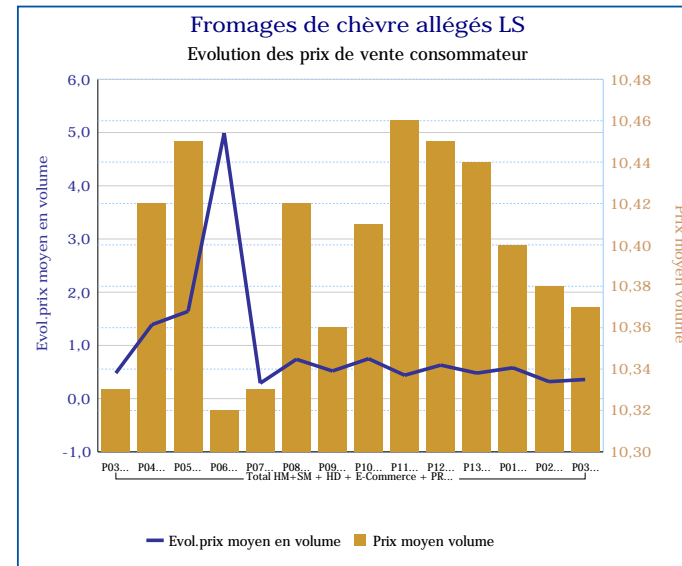
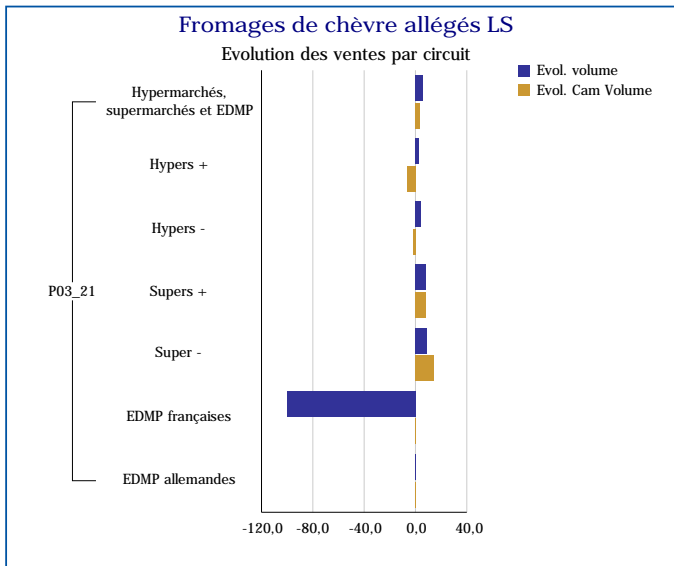
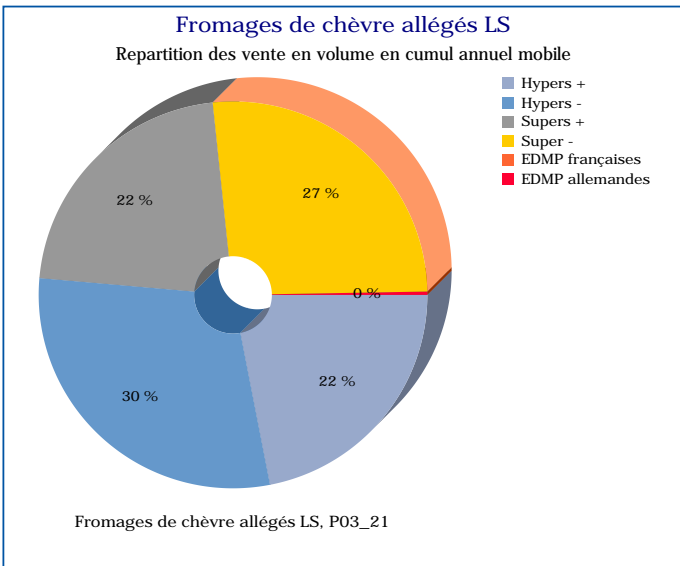
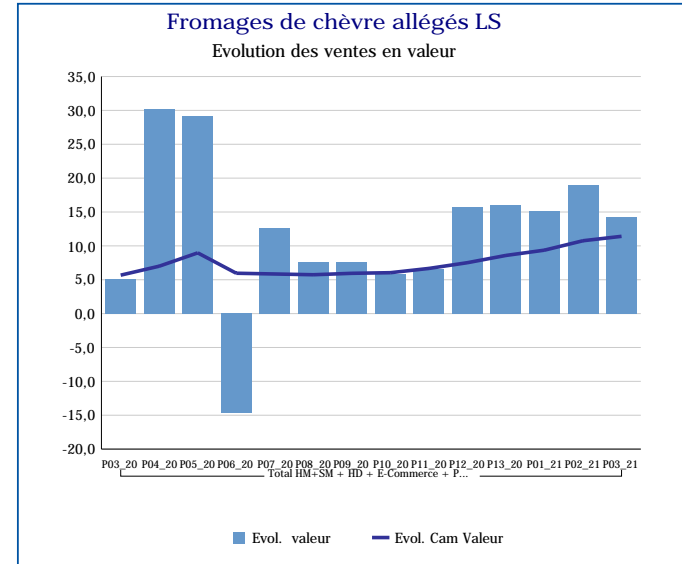
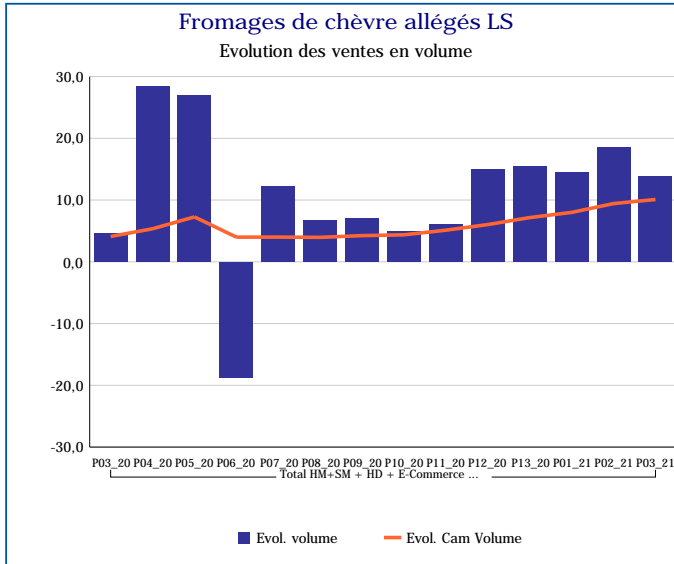
Pour en savoir plus : [Glossaire](#)

Fromages de chèvre LS (yc allégés)	
Total HM+SM + HD + E-Commerce + PROXI	
P03_21	
Ventes en tonnes	4 057
Evol. volume	7,1 %
CAM volume (tonnes)	53 707
Evol. Cam Volume	7,7 %
Ventes valeur (k€)	48 060
Evol. valeur	7,0 %
CAM Valeur (K€)	638 171
Evol. Cam Valeur	7,0 %
Prix moyen volume	11,85
Evol.prix moyen en volume	-0,1 %
CAM Prix	11,88
Evol. CAM Prix	-0,6 %



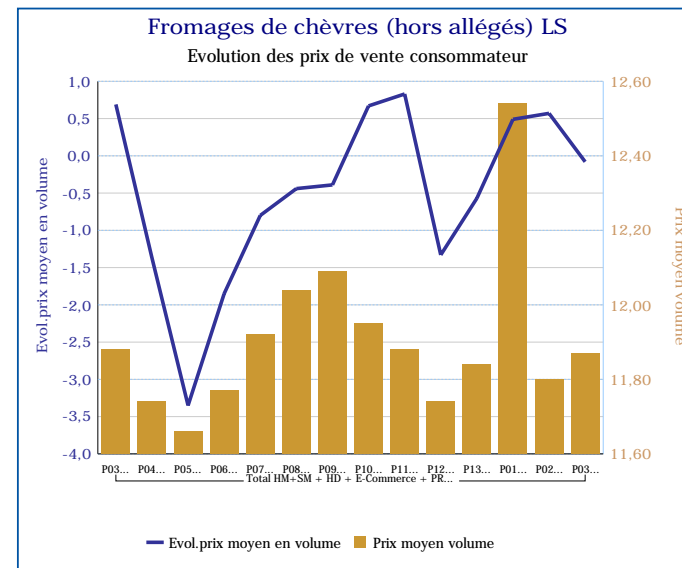
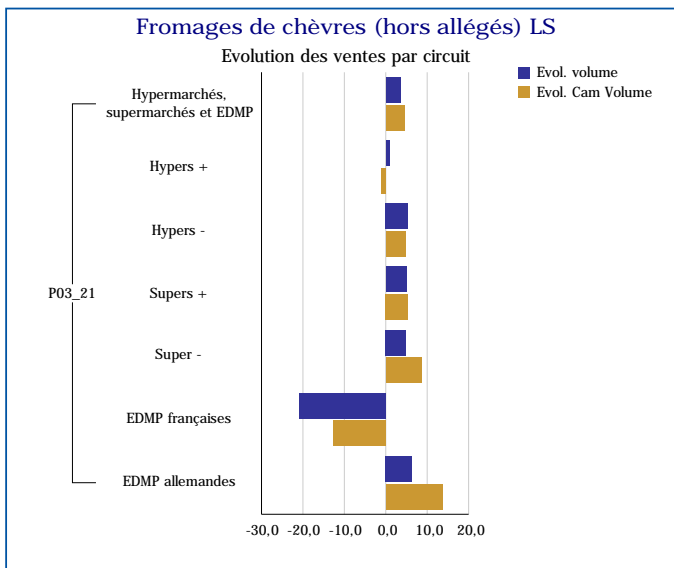
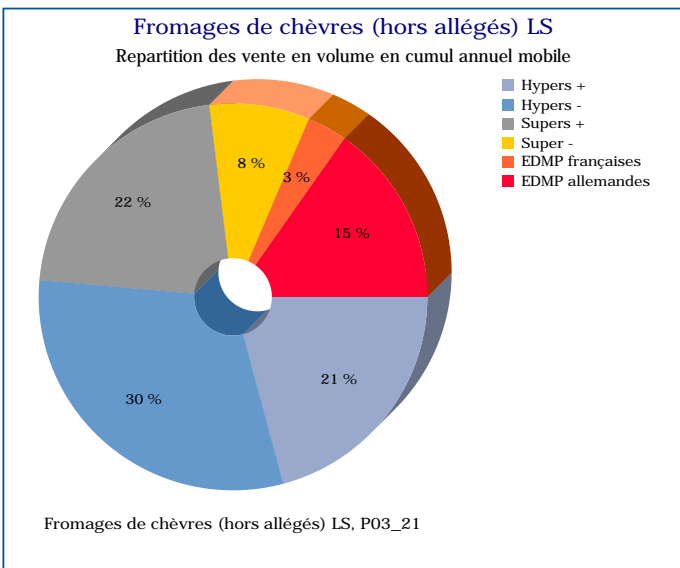
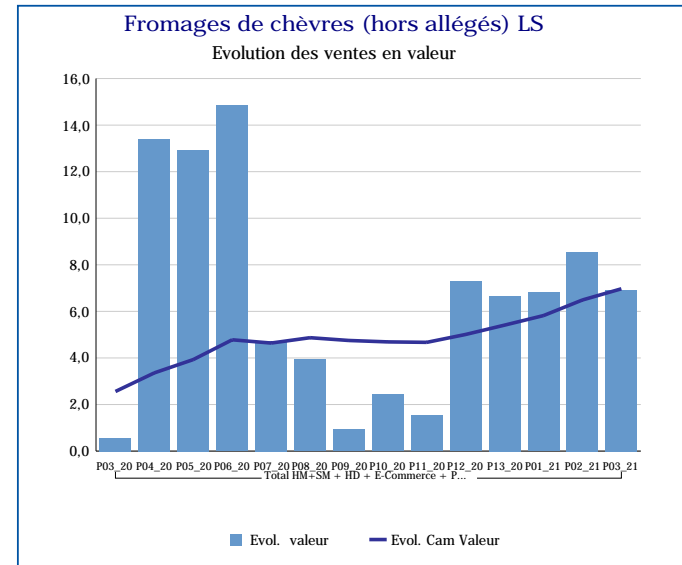
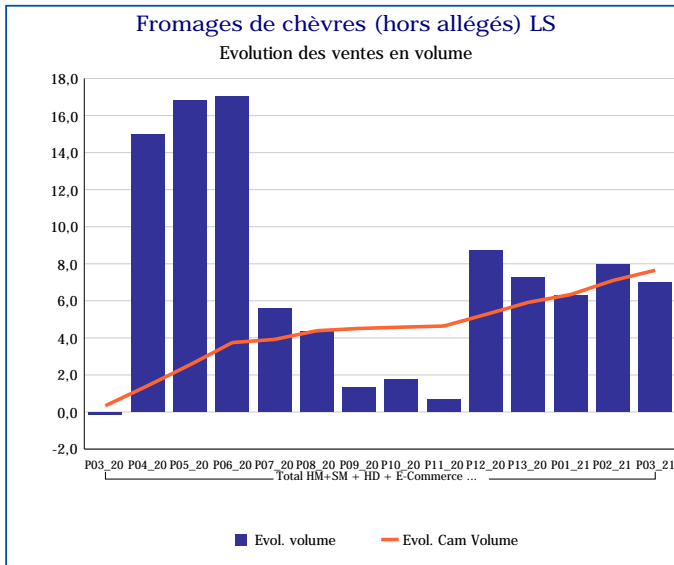
Pour en savoir plus : [Glossaire](#)

Fromages de chèvre allégés LS	
Total HM+SM + HD + E-Commerce + PROXI	
P03_21	
Ventes en tonnes	64
Evol. volume	13,9 %
CAM volume (tonnes)	851
Evol. Cam Volume	10,1 %
Ventes valeur (k€)	661
Evol. valeur	14,3 %
CAM Valeur (K€)	8 855
Evol. Cam Valeur	11,4 %
Prix moyen volume	10,37
Evol.prix moyen en volume	0,4 %
CAM Prix	10,40
Evol. CAM Prix	1,2 %



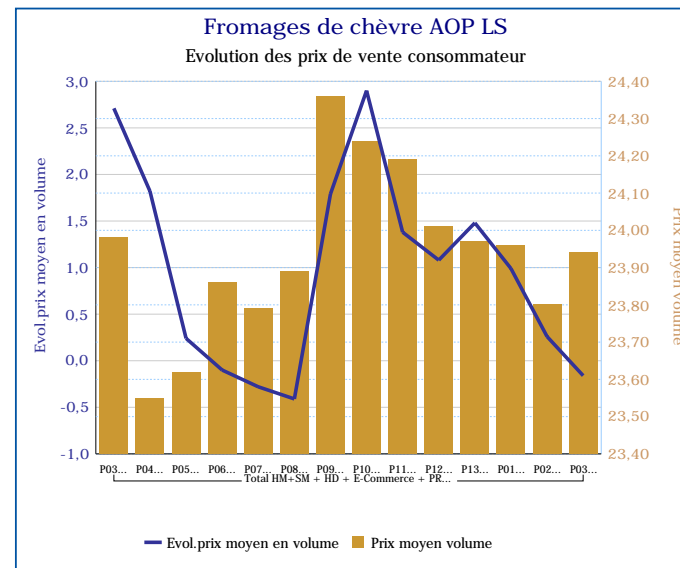
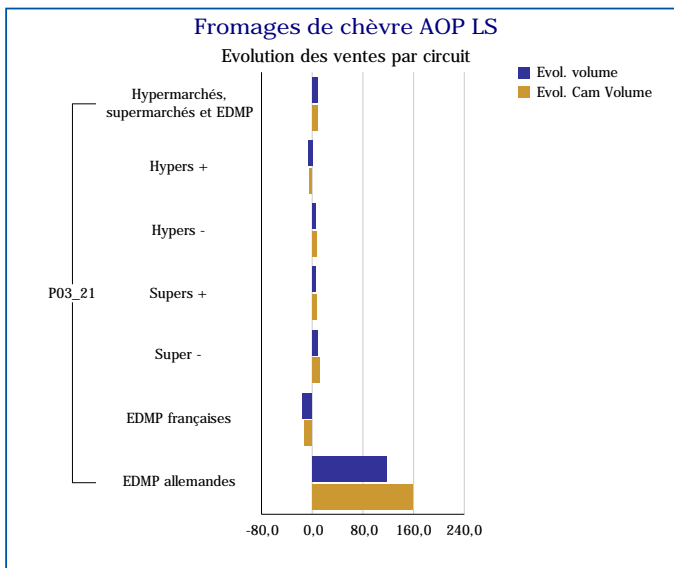
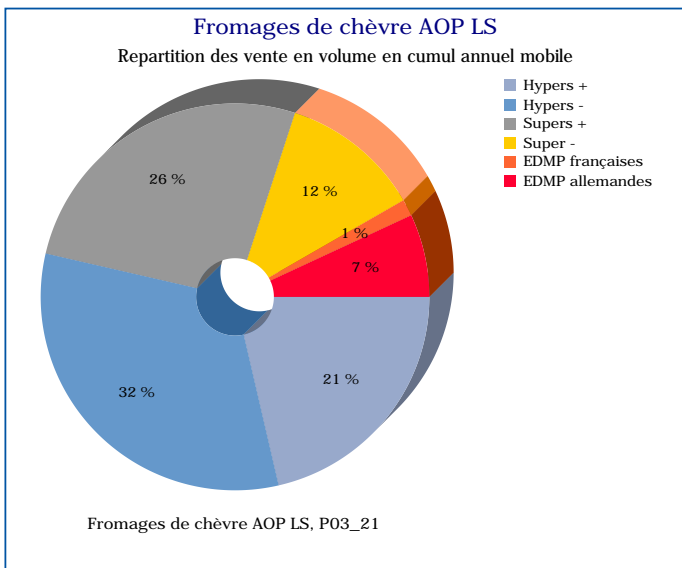
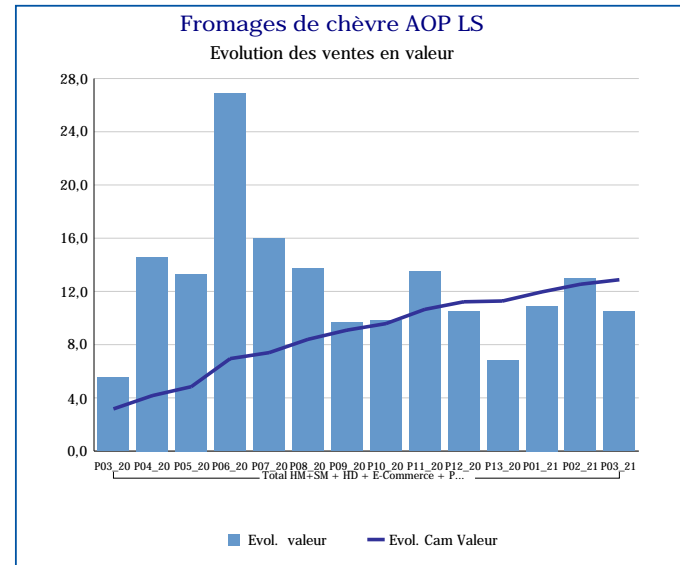
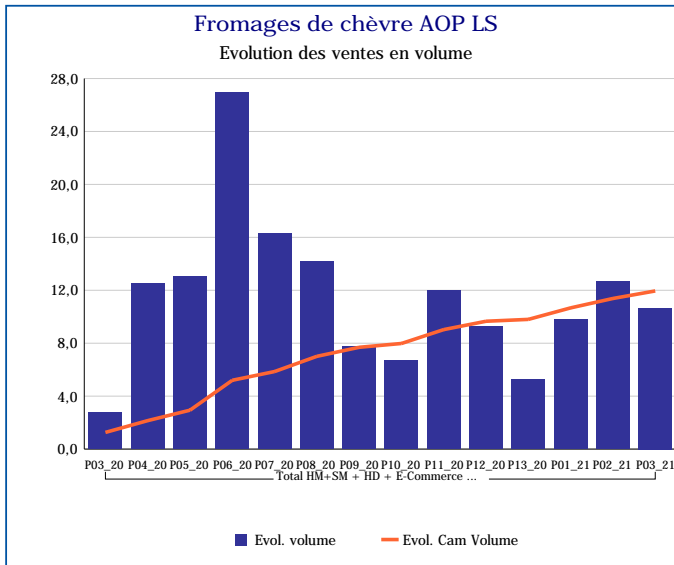
Pour en savoir plus : [Glossaire](#)

Fromages de chèvres (hors allégés) LS	
Total HM+SM + HD + E-Commerce + PROXI	
P03_21	
Ventes en tonnes	3 993
Evol. volume	7,0 %
CAM volume (tonnes)	52 856
Evol. Cam Volume	7,6 %
Ventes valeur (k€)	47 398
Evol. valeur	6,9 %
CAM Valeur (K€)	629 316
Evol. Cam Valeur	7,0 %
Prix moyen volume	11,87
Evol.prix moyen en volume	-0,1 %
CAM Prix	11,91
Evol. CAM Prix	-0,6 %



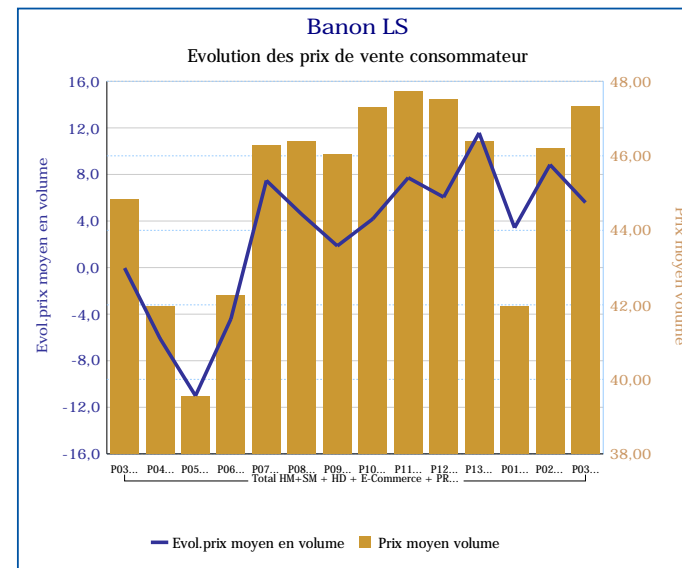
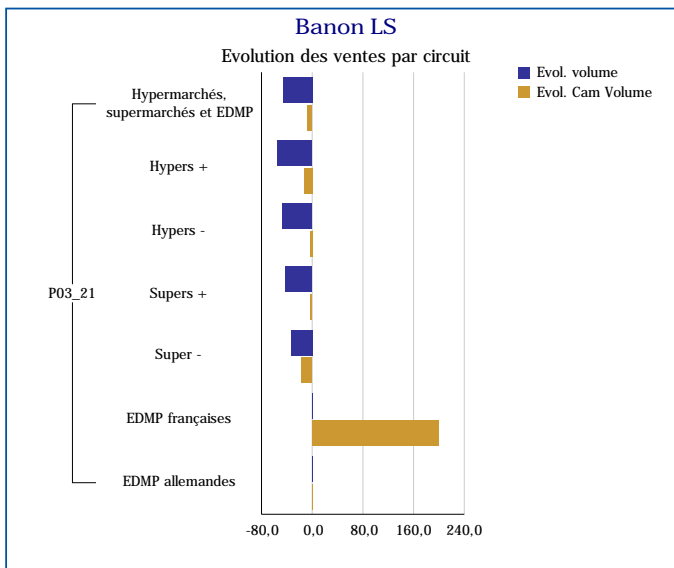
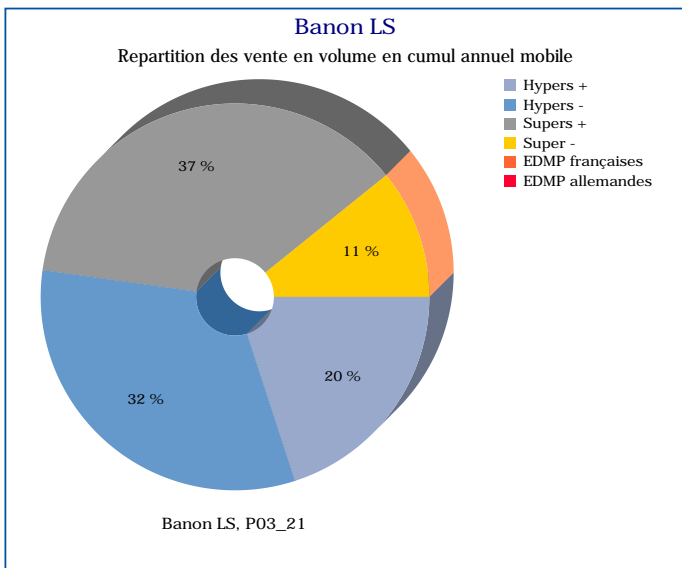
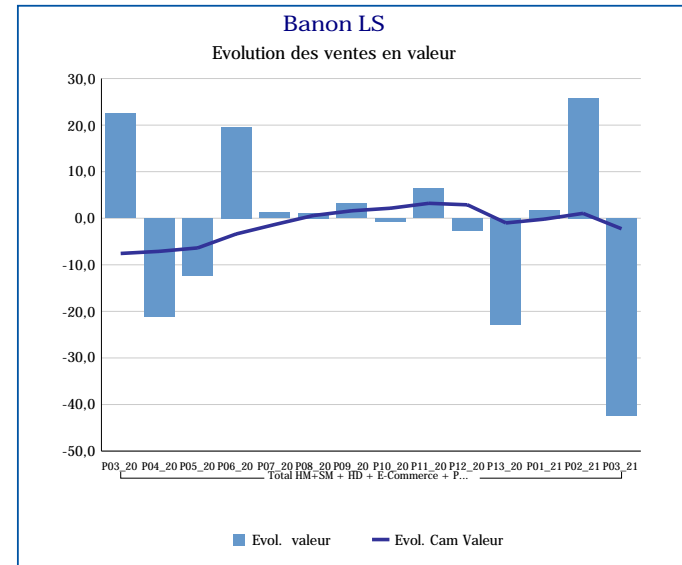
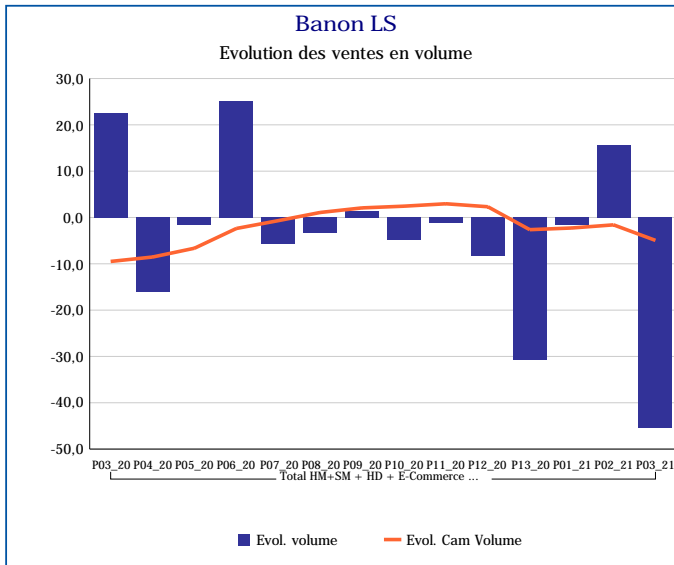
Pour en savoir plus : [Glossaire](#)

Fromages de chèvre AOP LS	
Total HM+SM + HD + E-Commerce + PROXI	
P03_21	
Ventes en tonnes	255
Evol. volume	10,7 %
CAM volume (tonnes)	3 498
Evol. Cam Volume	12,0 %
Ventes valeur (k€)	6 105
Evol. valeur	10,5 %
CAM Valeur (K€)	83 713
Evol. Cam Valeur	12,9 %
Prix moyen volume	23,94
Evol.prix moyen en volume	-0,2 %
CAM Prix	23,93
Evol. CAM Prix	0,8 %



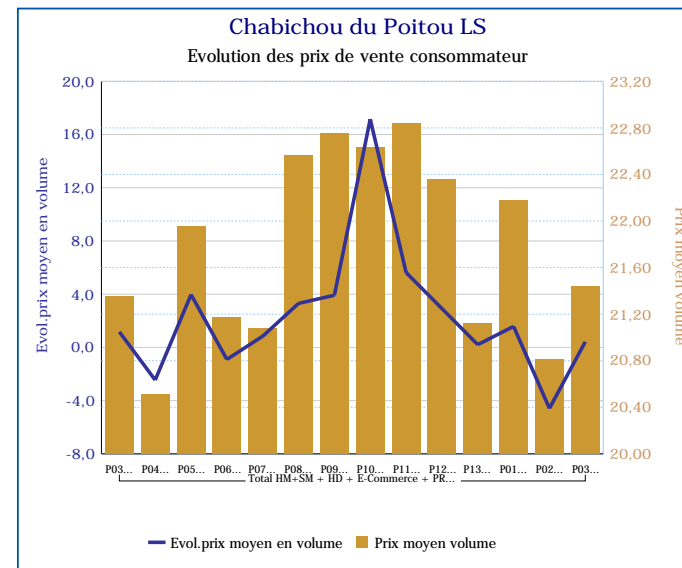
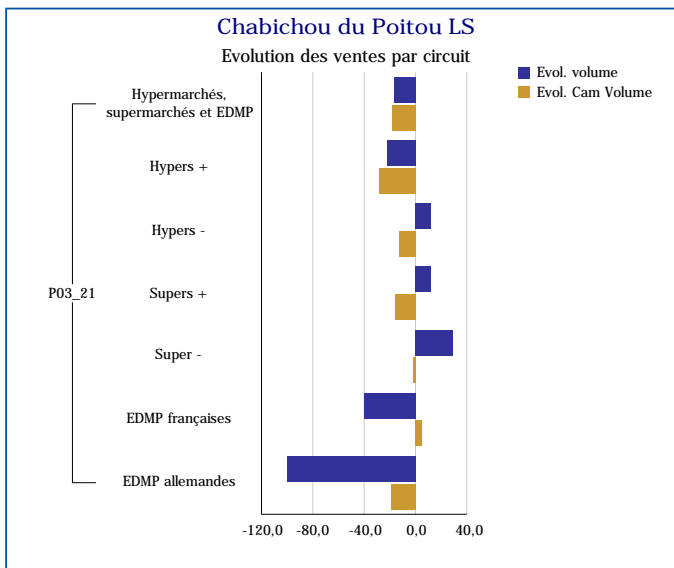
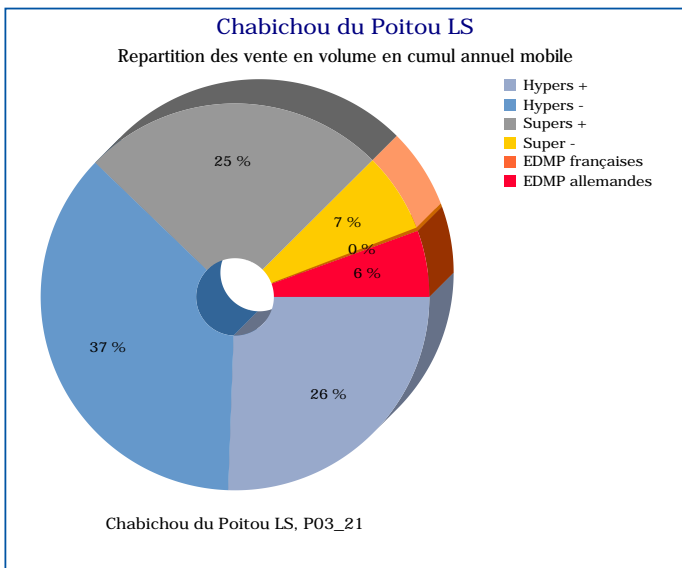
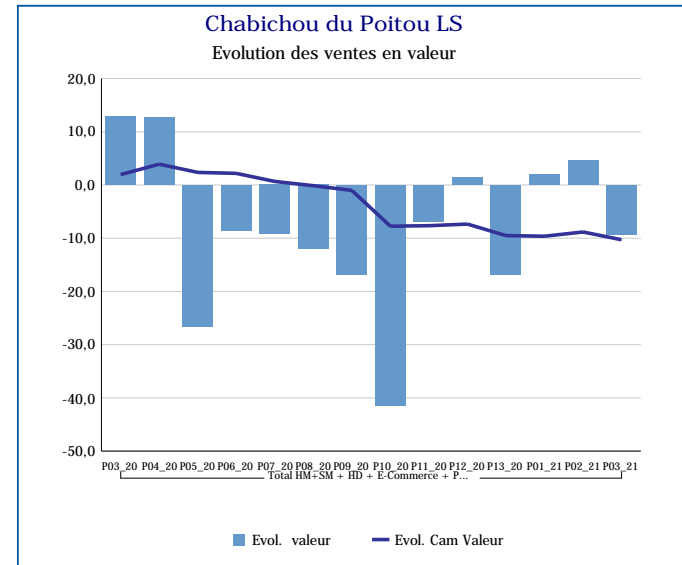
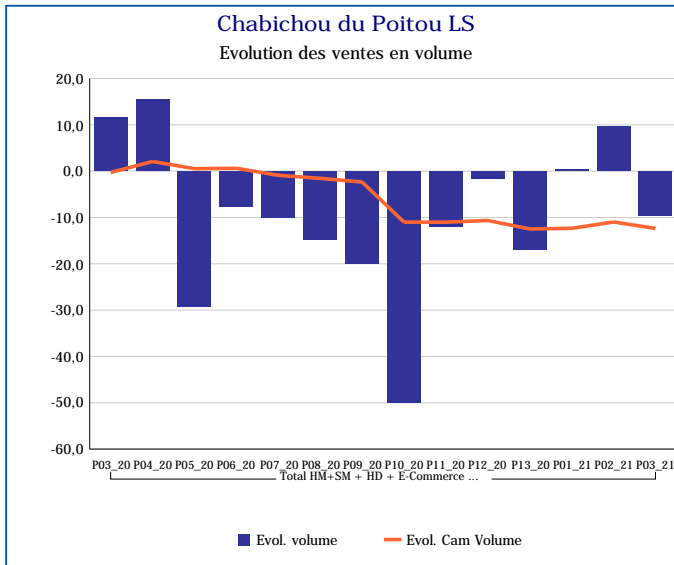
Pour en savoir plus : [Glossaire](#)

Banon LS	
Total HM+SM + HD + E-Commerce + PROXI	
P03_21	
Ventes en tonnes	0
Evol. volume	-45,5 %
CAM volume (tonnes)	10
Evol. Cam Volume	-4,9 %
Ventes valeur (k€)	14
Evol. valeur	-42,5 %
CAM Valeur (K€)	452
Evol. Cam Valeur	-2,3 %
Prix moyen volume	47,34
Evol.prix moyen en volume	5,6 %
CAM Prix	44,63
Evol. CAM Prix	2,8 %



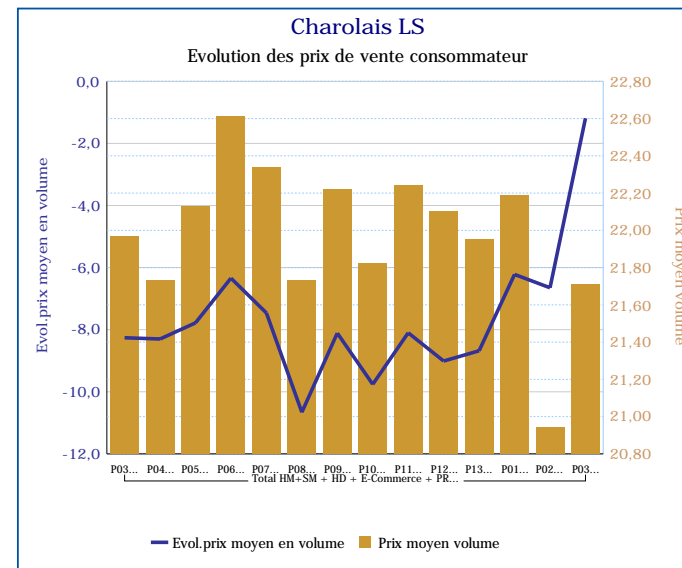
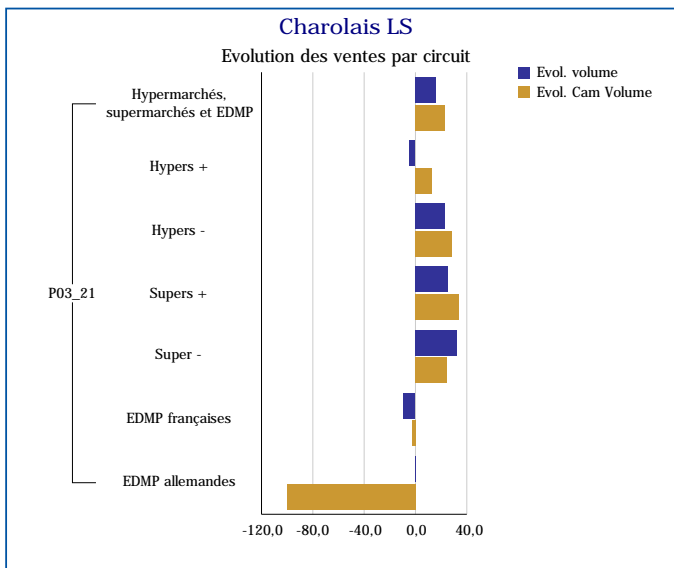
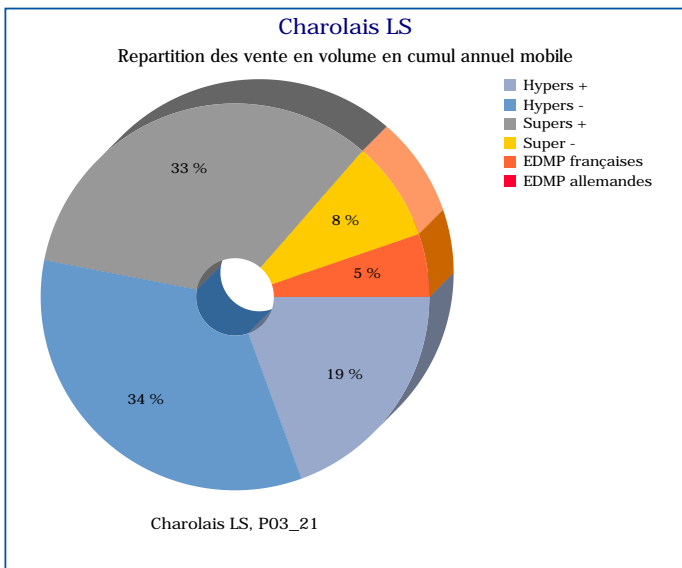
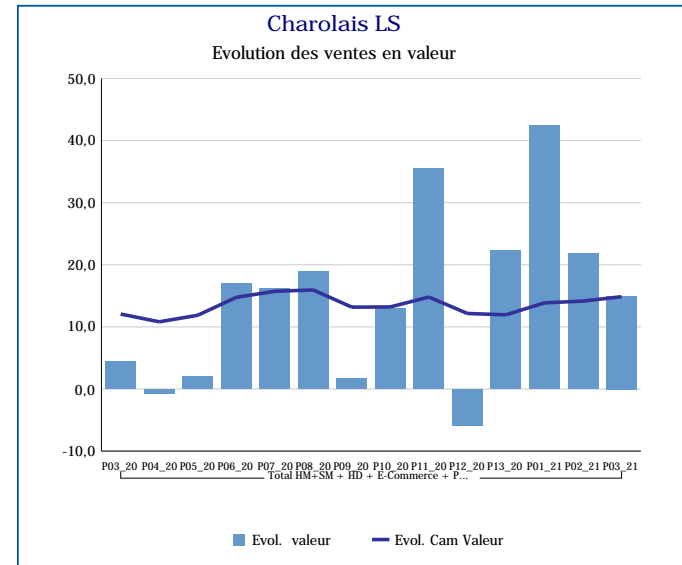
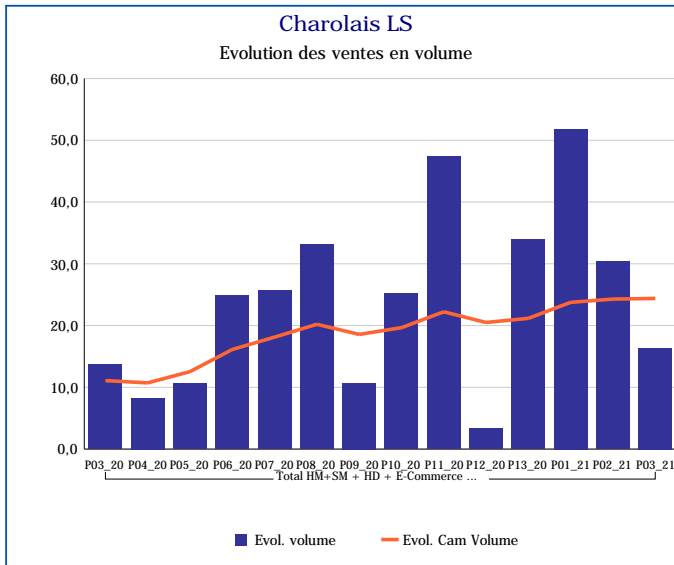
Pour en savoir plus : [Glossaire](#)

Chabichou du Poitou LS	
Total HM+SM + HD + E-Commerce + PROXI	
P03_21	
Ventes en tonnes	10
Evol. volume	-9,6 %
CAM volume (tonnes)	136
Evol. Cam Volume	-12,4 %
Ventes valeur (k€)	222
Evol. valeur	-9,2 %
CAM Valeur (K€)	2 960
Evol. Cam Valeur	-10,3 %
Prix moyen volume	21,44
Evol.prix moyen en volume	0,4 %
CAM Prix	21,74
Evol. CAM Prix	2,4 %



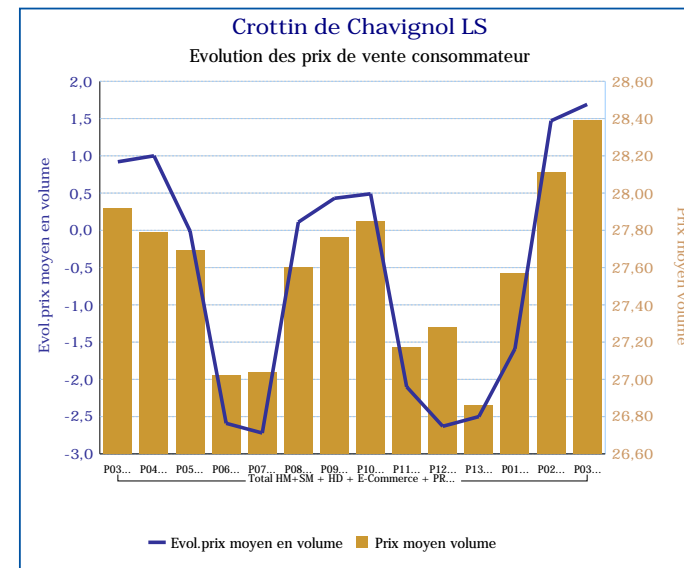
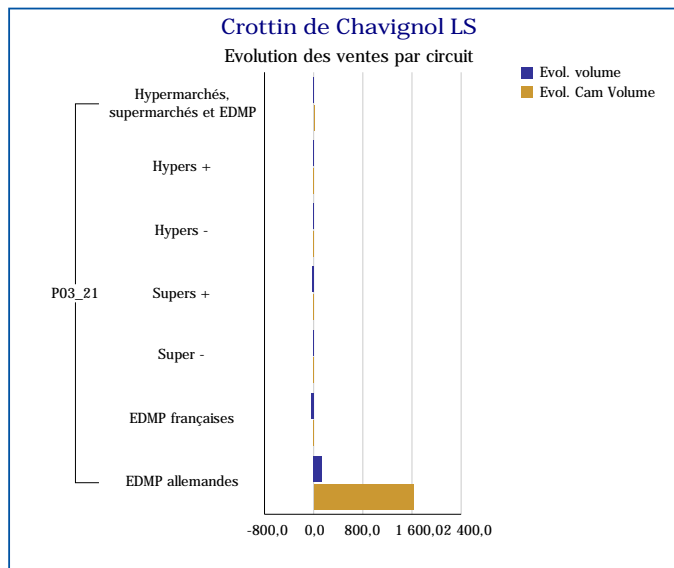
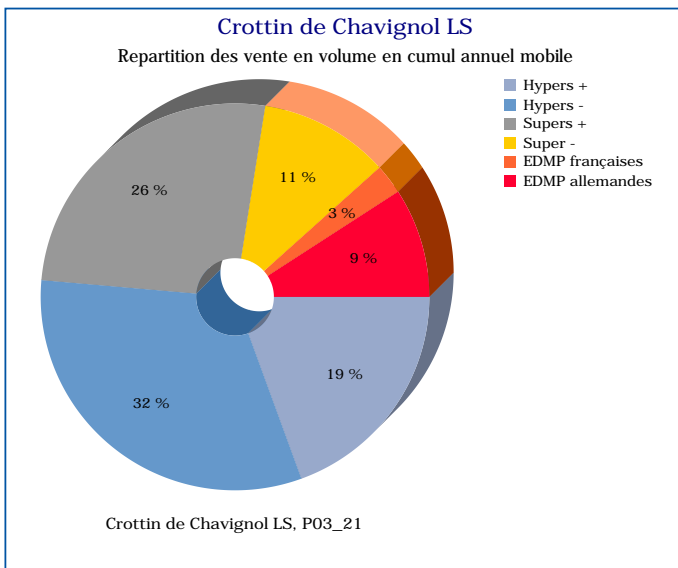
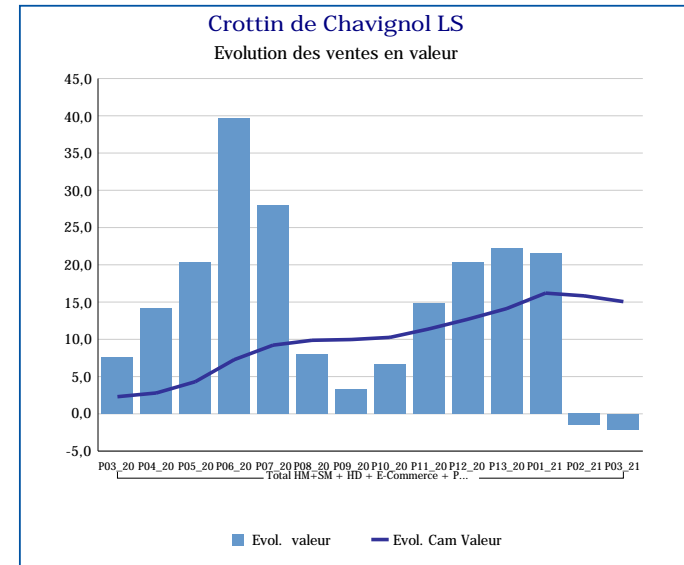
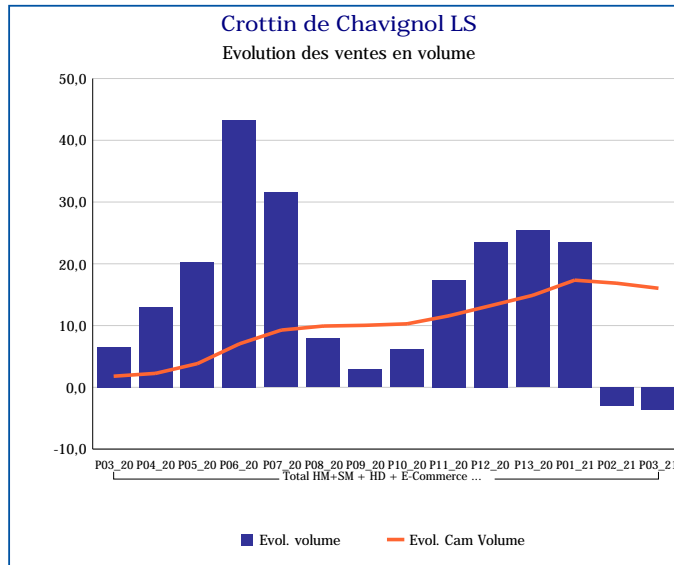
Pour en savoir plus : [Glossaire](#)

Charolais LS	
Total HM+SM + HD + E-Commerce + PROXI	
P03_21	
Ventes en tonnes	4
Evol. volume	16,4 %
CAM volume (tonnes)	59
Evol. Cam Volume	24,4 %
Ventes valeur (k€)	89
Evol. valeur	15,0 %
CAM Valeur (K€)	1 296
Evol. Cam Valeur	14,9 %
Prix moyen volume	21,71
Evol.prix moyen en volume	-1,2 %
CAM Prix	21,99
Evol. CAM Prix	-7,7 %



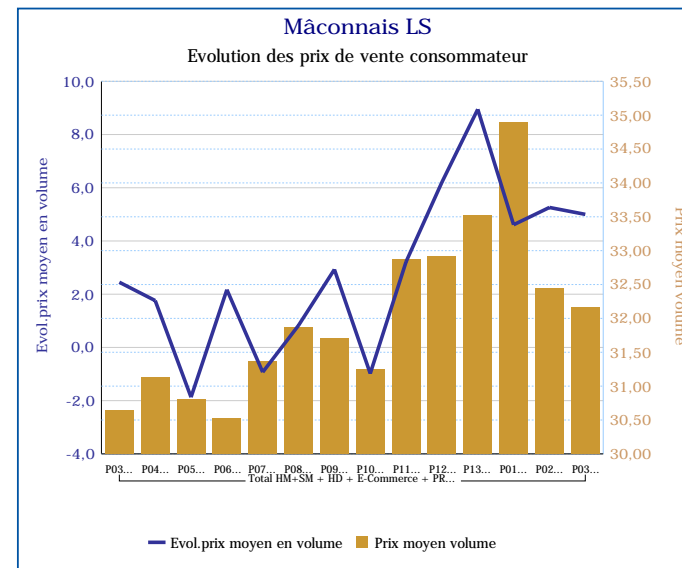
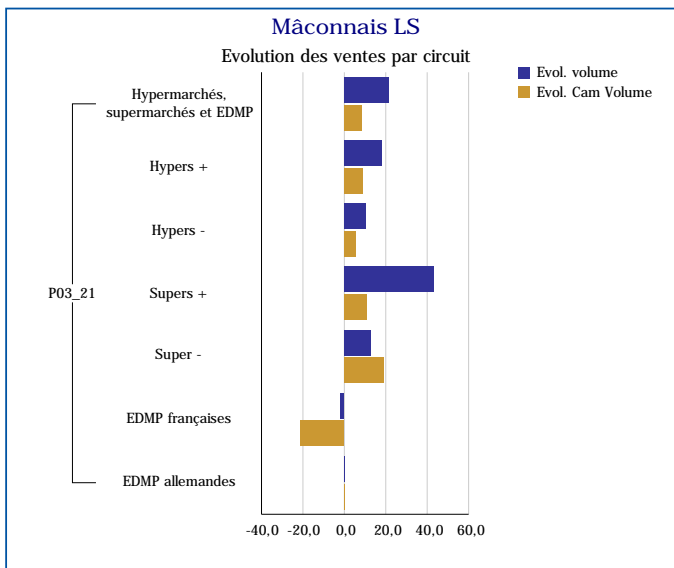
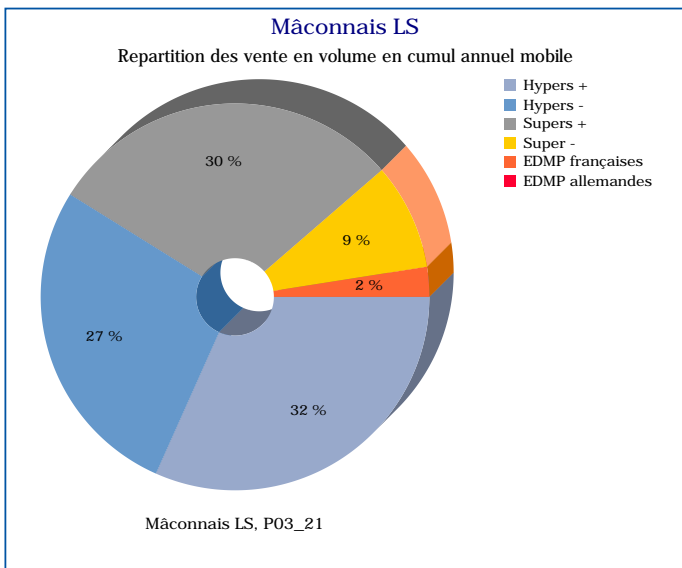
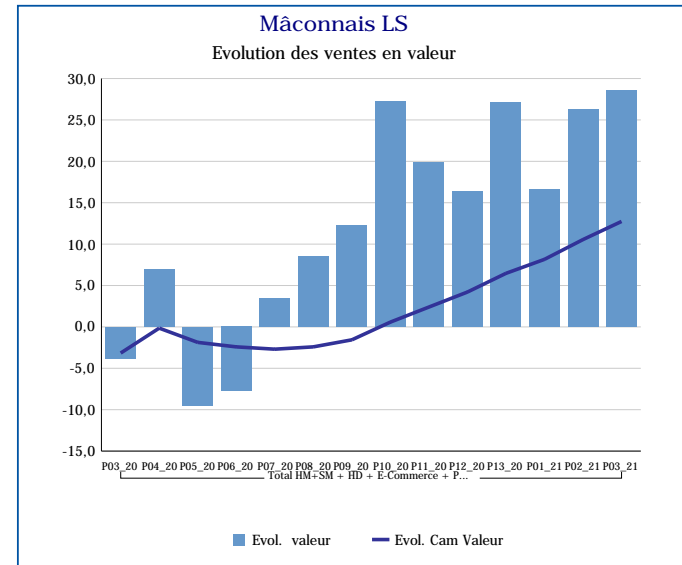
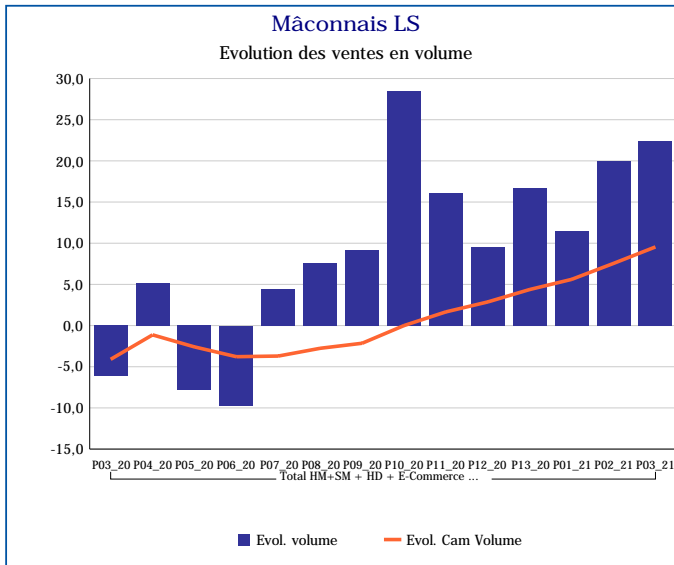
Pour en savoir plus : [Glossaire](#)

Crottin de Chavignol LS	
Total HM+SM + HD + E-Commerce + PROXI	
P03_21	
Ventes en tonnes	30
Evol. volume	-3,7 %
CAM volume (tonnes)	480
Evol. Cam Volume	16,0 %
Ventes valeur (k€)	856
Evol. valeur	-2,1 %
CAM Valeur (K€)	13 214
Evol. Cam Valeur	15,1 %
Prix moyen volume	28,39
Evol.prix moyen en volume	1,7 %
CAM Prix	27,51
Evol. CAM Prix	-0,8 %



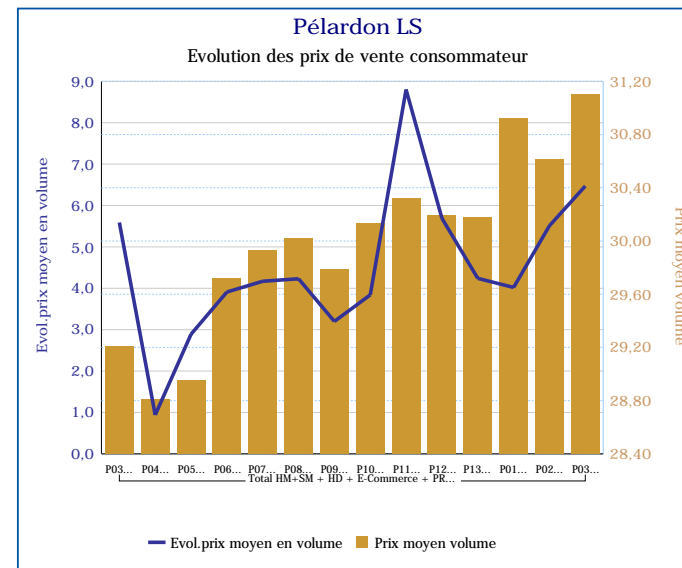
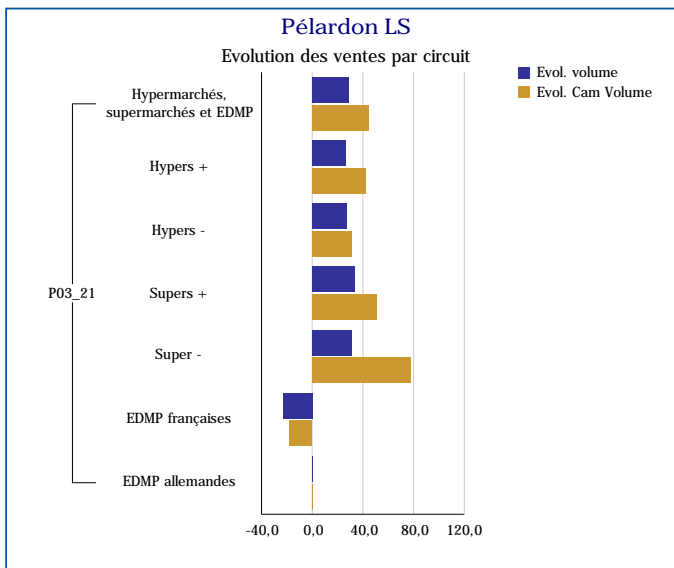
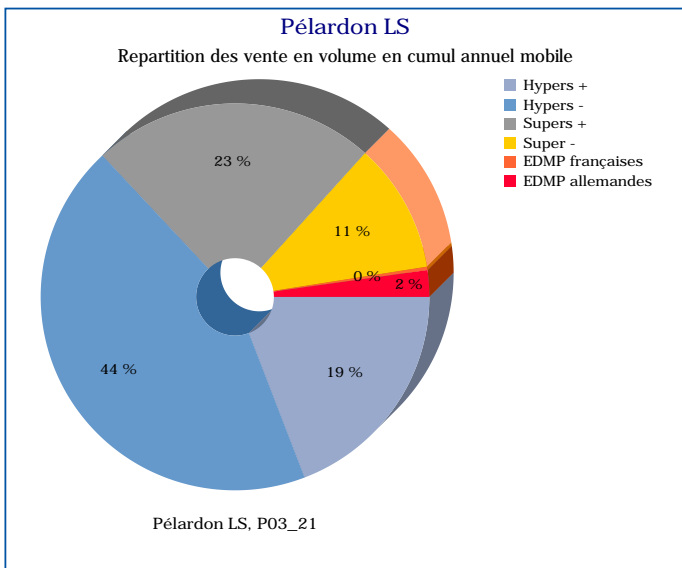
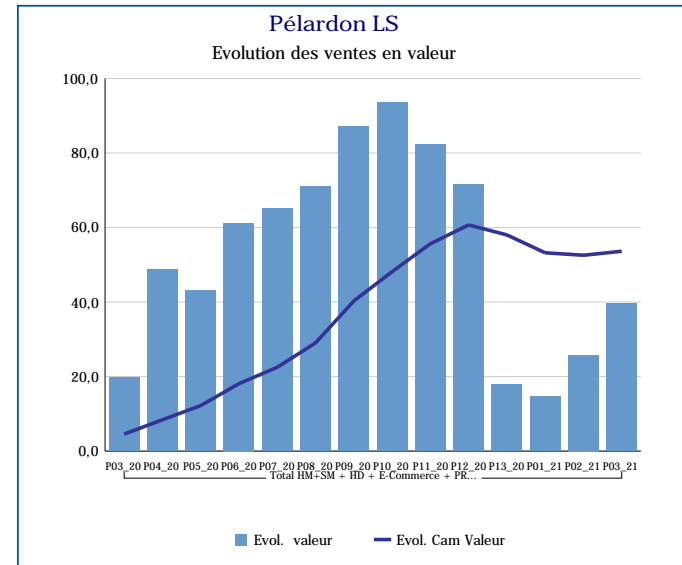
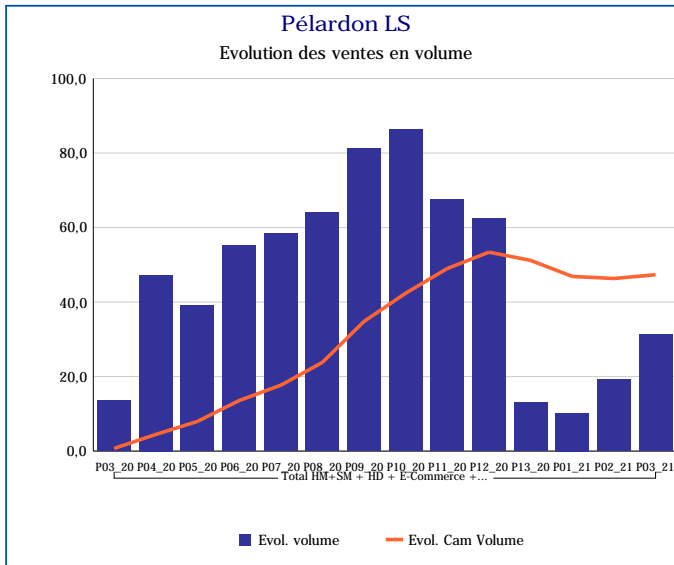
Pour en savoir plus : [Glossaire](#)

Mâconnais LS	
Total HM+SM + HD + E-Commerce + PROXI	
P03_21	
Ventes en tonnes	2
Evol. volume	22,4 %
CAM volume (tonnes)	24
Evol. Cam Volume	9,6 %
Ventes valeur (k€)	59
Evol. valeur	28,6 %
CAM Valeur (K€)	782
Evol. Cam Valeur	12,7 %
Prix moyen volume	32,17
Evol.prix moyen en volume	5,0 %
CAM Prix	32,18
Evol. CAM Prix	2,9 %



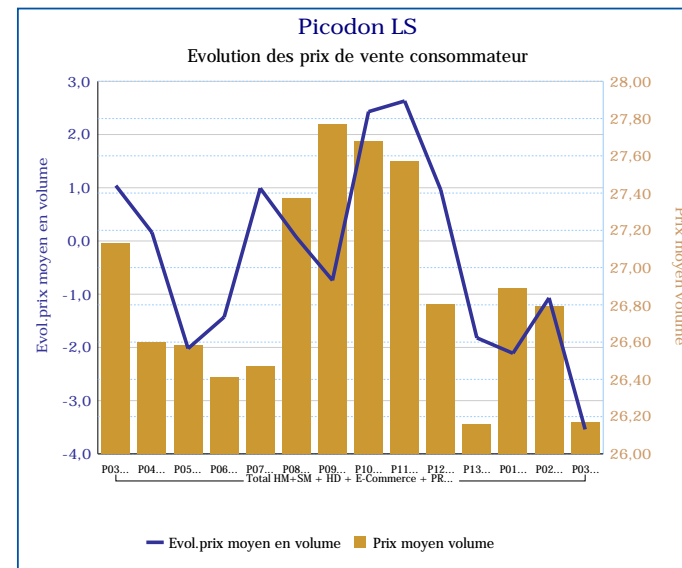
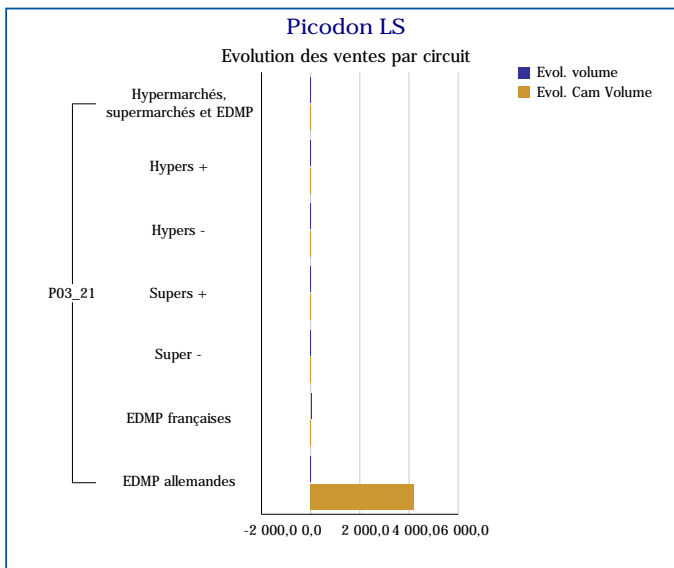
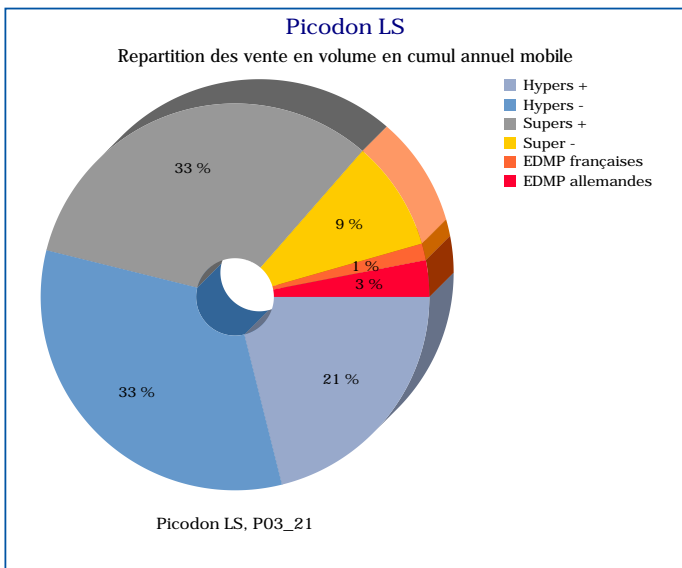
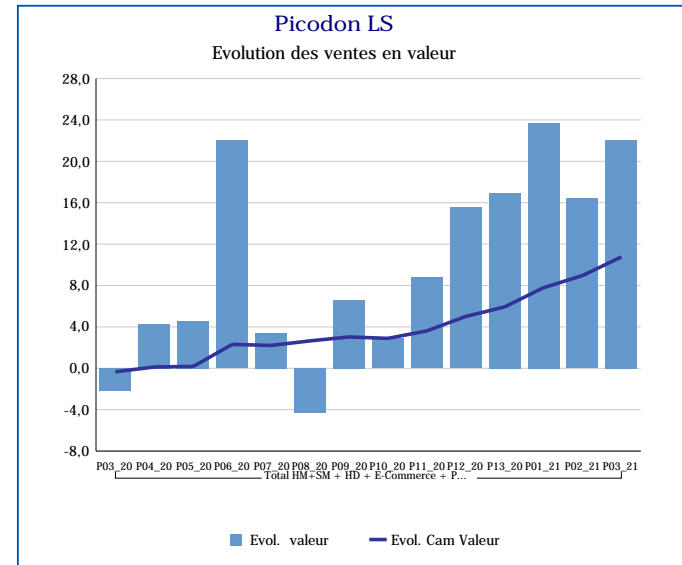
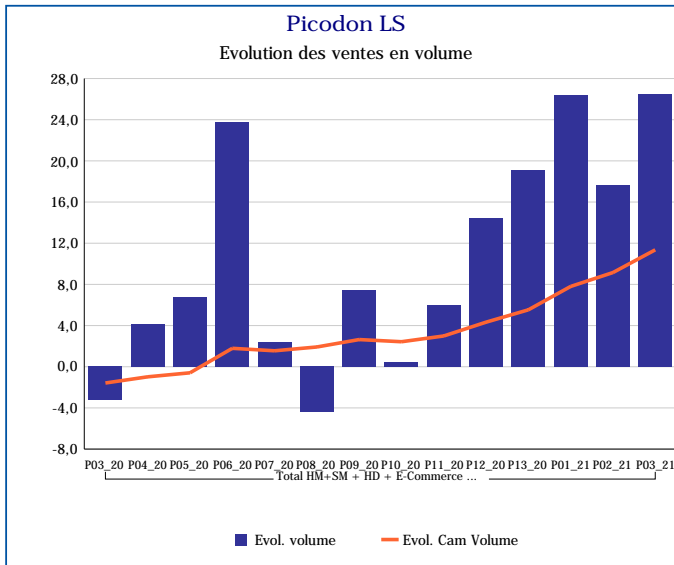
Pour en savoir plus : [Glossaire](#)

Pélardon LS	
Total HM+SM + HD + E-Commerce + PROXI	
P03_21	
Ventes en tonnes	5
Evol. volume	31,2 %
CAM volume (tonnes)	73
Evol. Cam Volume	47,3 %
Ventes valeur (k€)	150
Evol. valeur	39,7 %
CAM Valeur (K€)	2 203
Evol. Cam Valeur	53,6 %
Prix moyen volume	31,10
Evol.prix moyen en volume	6,5 %
CAM Prix	30,05
Evol. CAM Prix	4,3 %



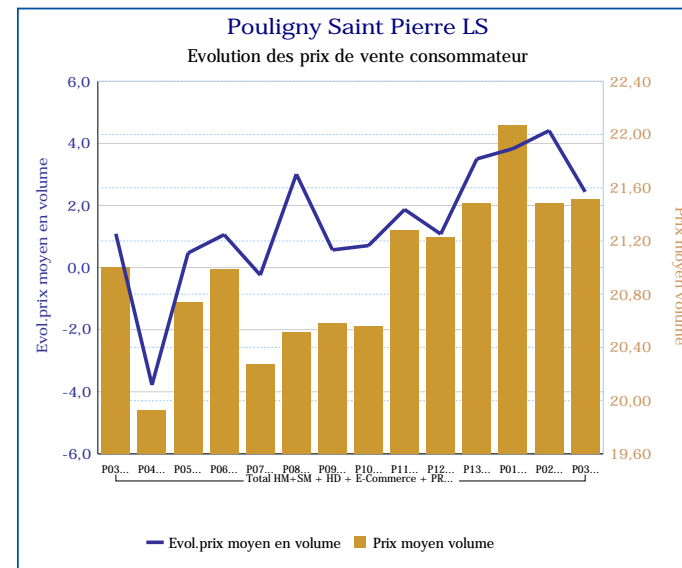
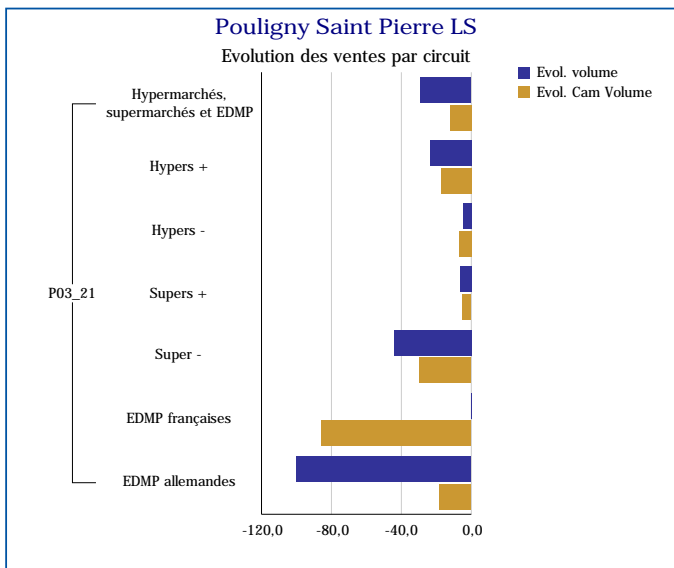
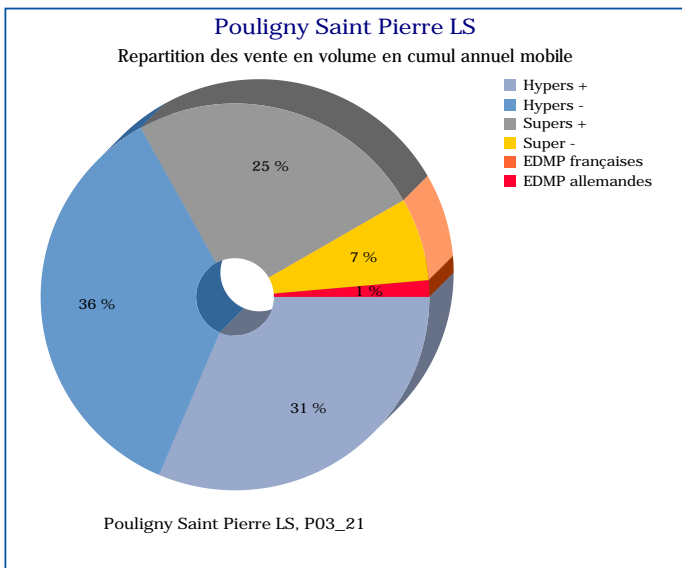
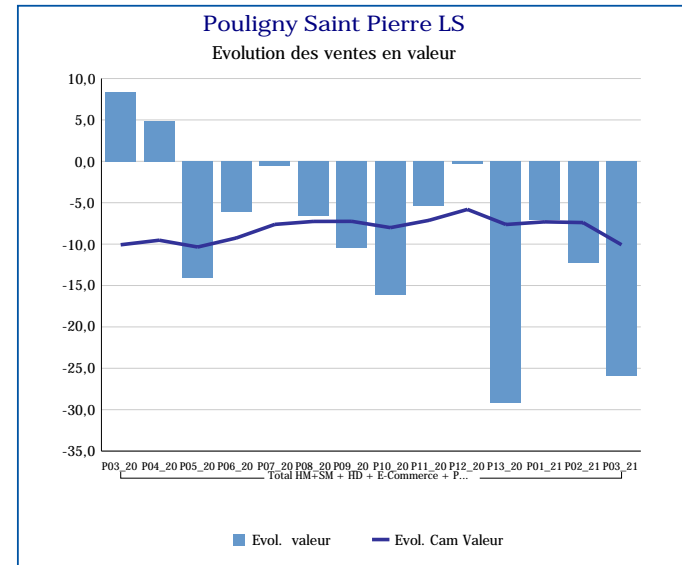
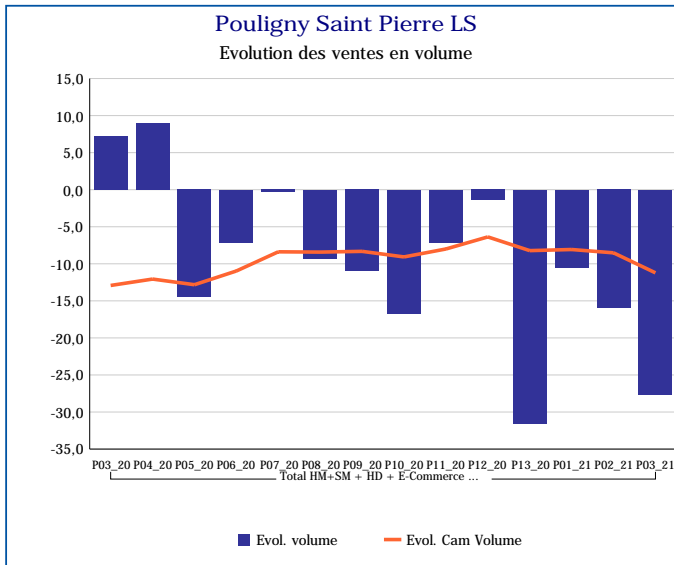
Pour en savoir plus : [Glossaire](#)

Picodon LS	
Total HM+SM + HD + E-Commerce + PROXI	
P03_21	
Ventes en tonnes	25
Evol. volume	26,5 %
CAM volume (tonnes)	298
Evol. Cam Volume	11,4 %
Ventes valeur (k€)	648
Evol. valeur	22,0 %
CAM Valeur (K€)	7 993
Evol. Cam Valeur	10,8 %
Prix moyen volume	26,17
Evol.prix moyen en volume	-3,5 %
CAM Prix	26,85
Evol. CAM Prix	-0,5 %



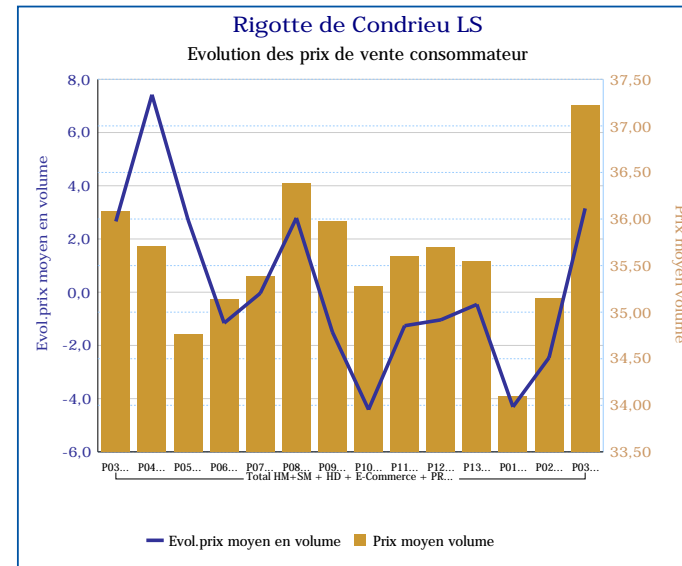
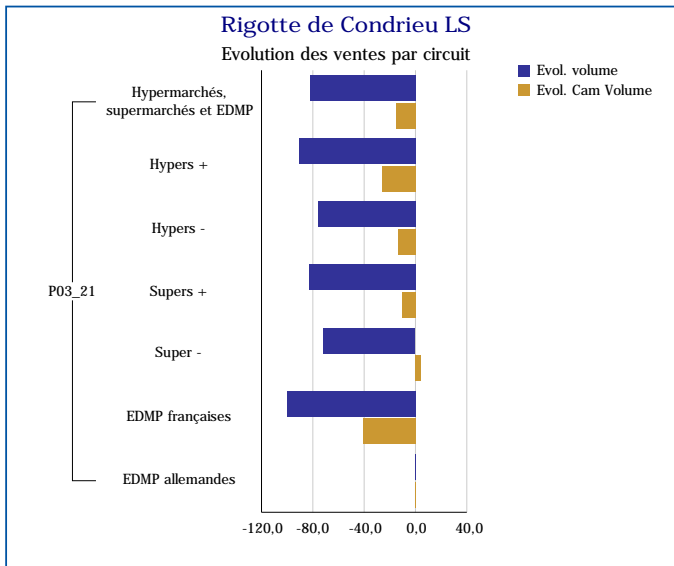
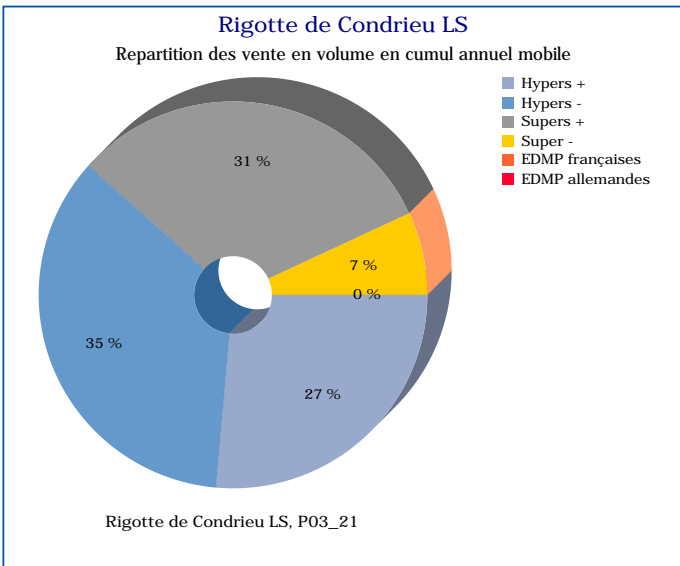
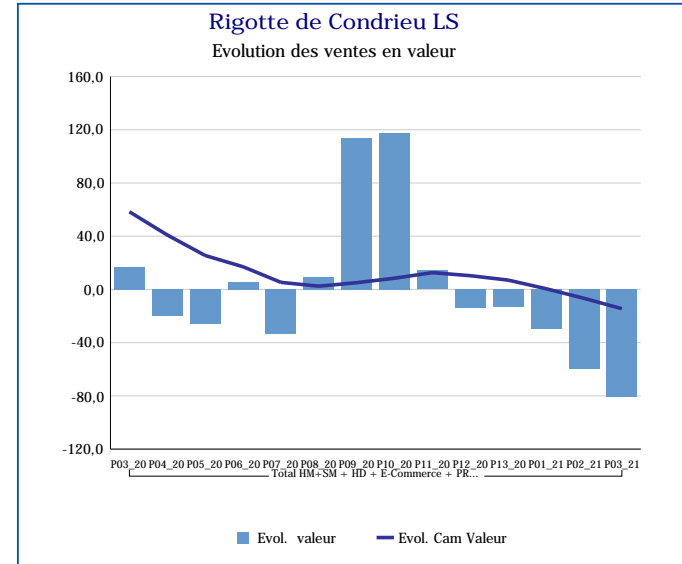
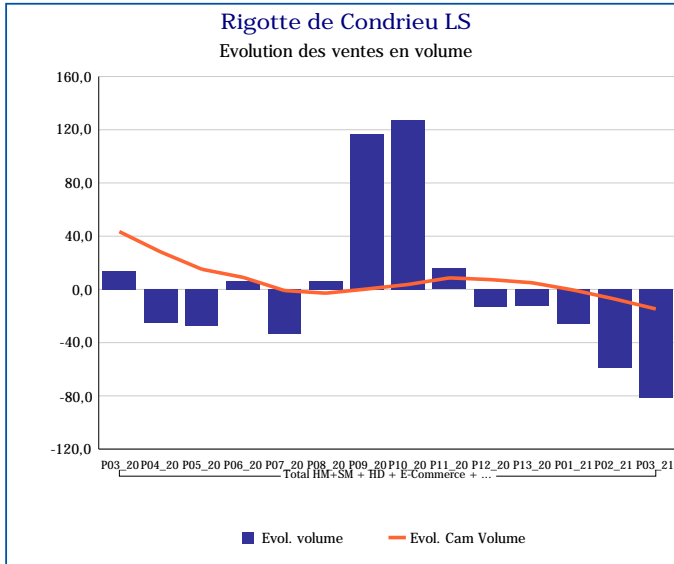
Pour en savoir plus : [Glossaire](#)

Pouigny Saint Pierre LS	
Total HM+SM + HD + E-Commerce + PROXI	
P03_21	
Ventes en tonnes	4
Evol. volume	-27,6 %
CAM volume (tonnes)	69
Evol. Cam Volume	-11,2 %
Ventes valeur (k€)	97
Evol. valeur	-25,9 %
CAM Valeur (K€)	1 447
Evol. Cam Valeur	-10,1 %
Prix moyen volume	21,51
Evol.prix moyen en volume	2,4 %
CAM Prix	20,95
Evol. CAM Prix	1,3 %



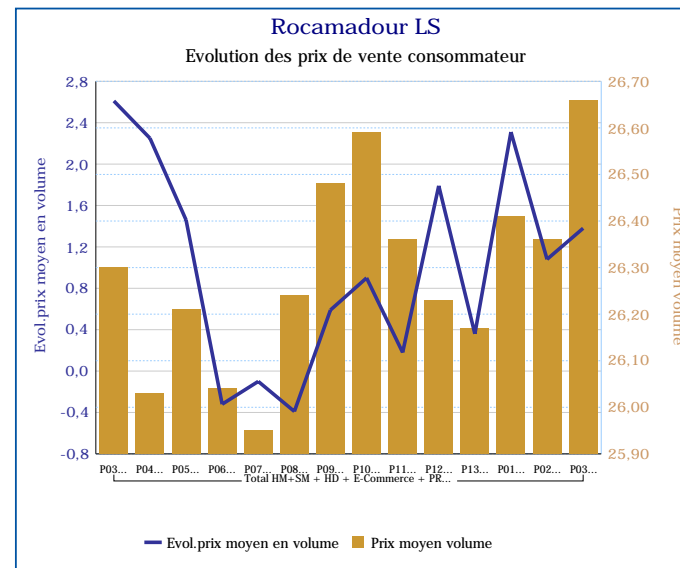
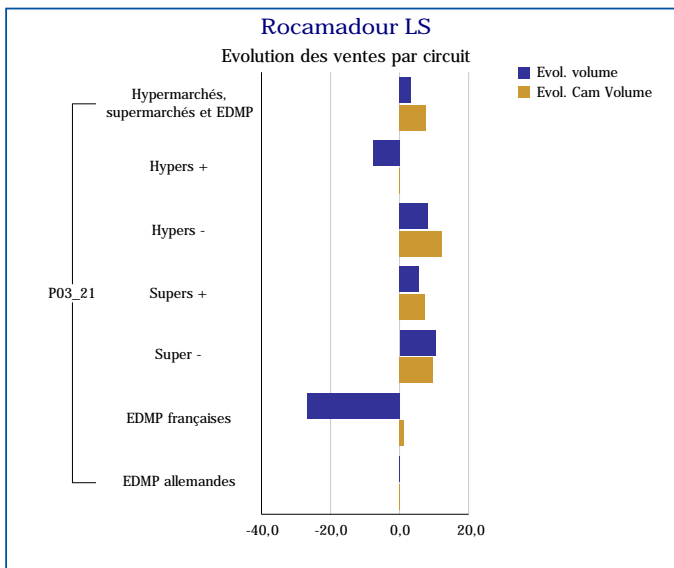
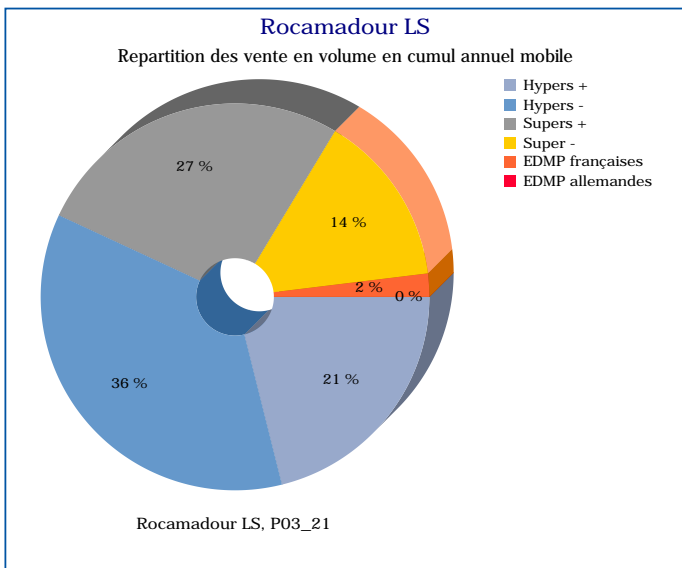
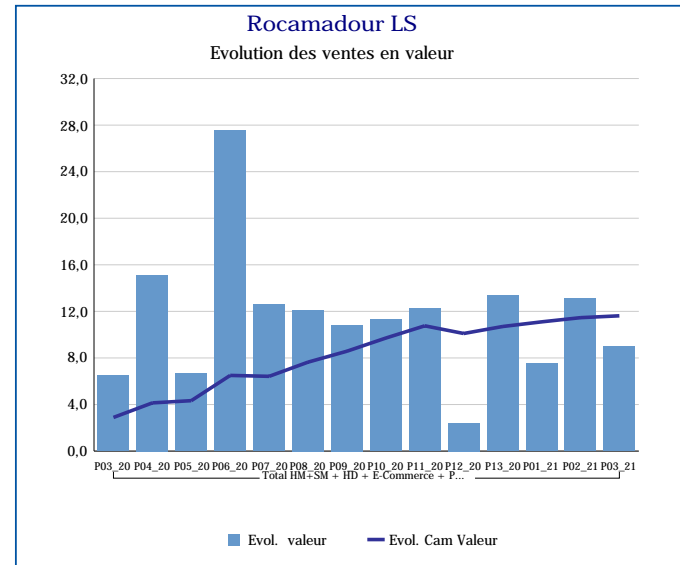
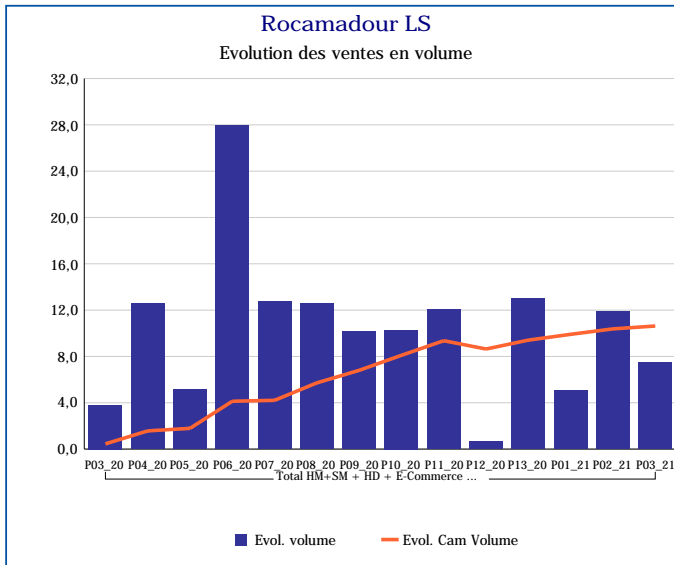
Pour en savoir plus : [Glossaire](#)

Rigotte de Condrieu LS	
Total HM+SM + HD + E-Commerce + PROXI	
P03_21	
Ventes en tonnes	1
Evol. volume	-81,3 %
CAM volume (tonnes)	31
Evol. Cam Volume	-14,7 %
Ventes valeur (k€)	20
Evol. valeur	-80,7 %
CAM Valeur (K€)	1 084
Evol. Cam Valeur	-14,5 %
Prix moyen volume	37,22
Evol.prix moyen en volume	3,2 %
CAM Prix	35,42
Evol. CAM Prix	0,2 %



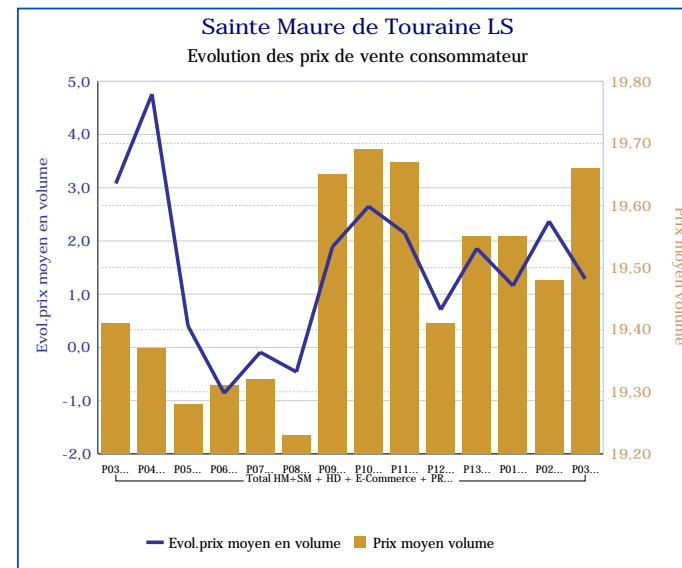
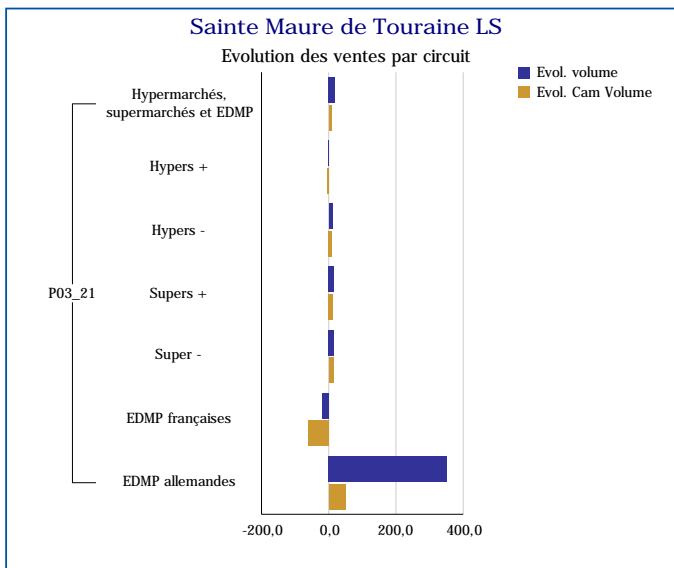
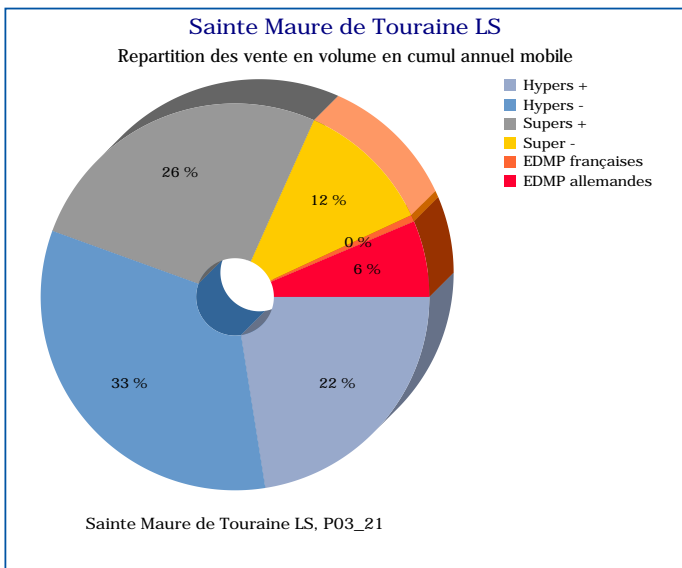
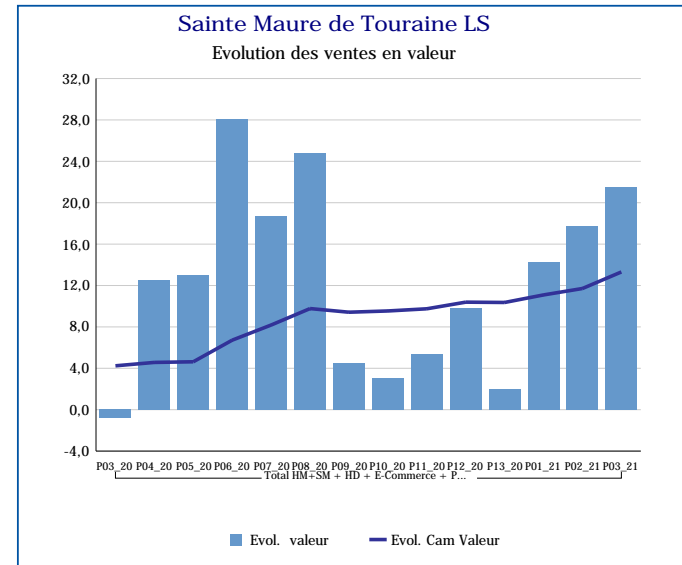
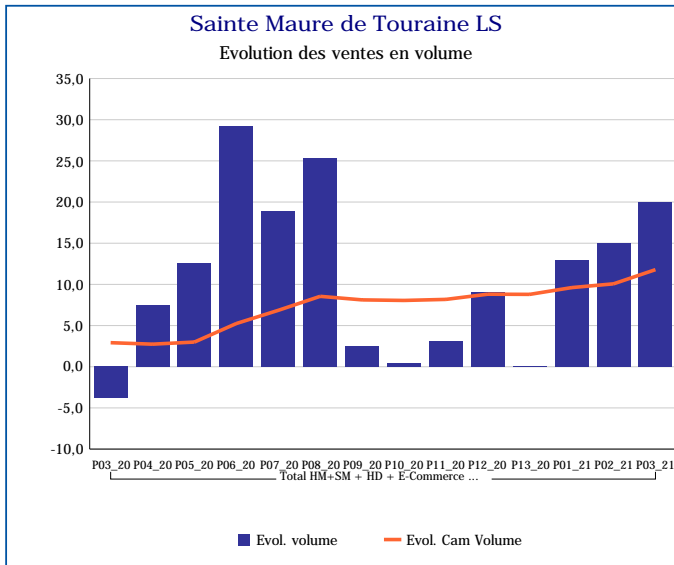
Pour en savoir plus : [Glossaire](#)

Rocamadour LS	
Total HM+SM + HD + E-Commerce + PROXI	
P03_21	
Ventes en tonnes	51
Evol. volume	7,5 %
CAM volume (tonnes)	722
Evol. Cam Volume	10,6 %
Ventes valeur (k€)	1 364
Evol. valeur	9,0 %
CAM Valeur (K€)	18 973
Evol. Cam Valeur	11,6 %
Prix moyen volume	26,66
Evol.prix moyen en volume	1,4 %
CAM Prix	26,28
Evol. CAM Prix	0,9 %



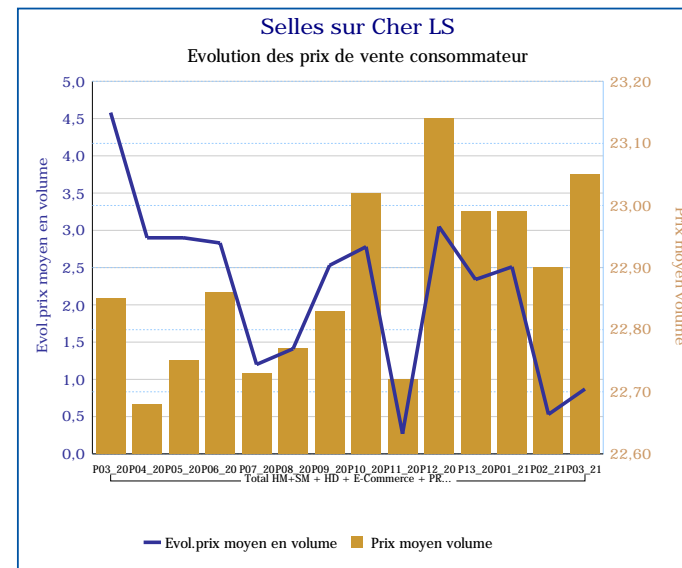
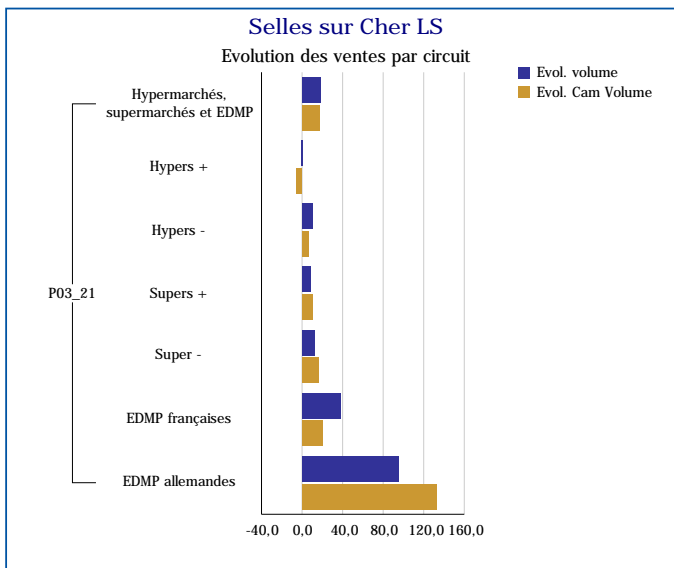
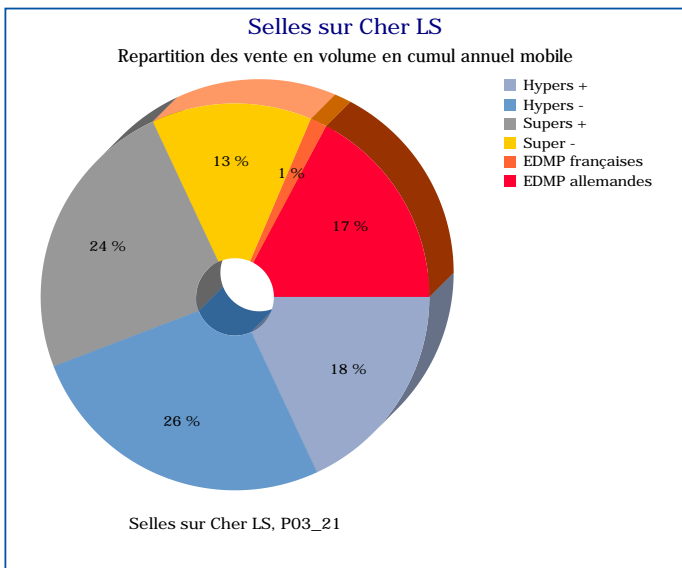
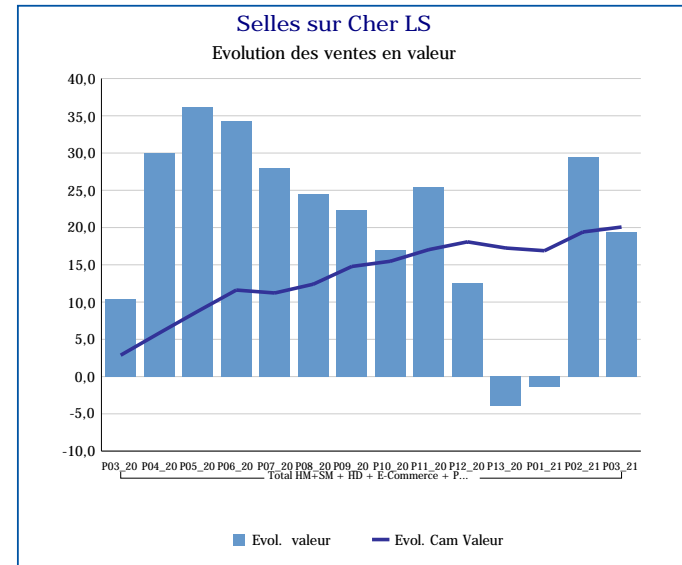
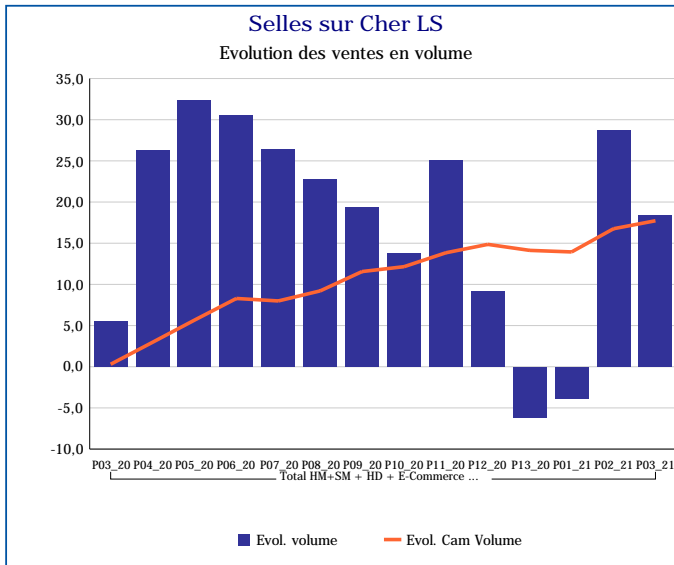
Pour en savoir plus : [Glossaire](#)

Sainte Maure de Touraine LS	
Total HM+SM + HD + E-Commerce + PROXI	
P03_21	
Ventes en tonnes	68
Evol. volume	20,0 %
CAM volume (tonnes)	891
Evol. Cam Volume	11,8 %
Ventes valeur (k€)	1 330
Evol. valeur	21,5 %
CAM Valeur (K€)	17 351
Evol. Cam Valeur	13,3 %
Prix moyen volume	19,66
Evol.prix moyen en volume	1,3 %
CAM Prix	19,47
Evol. CAM Prix	1,4 %



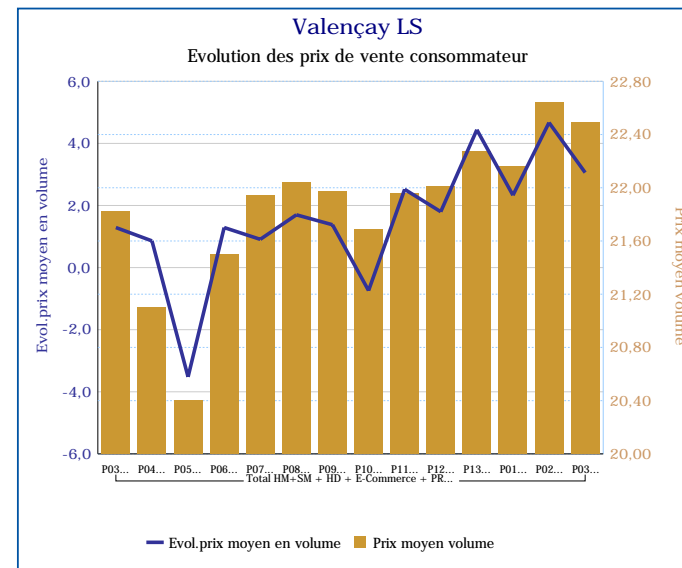
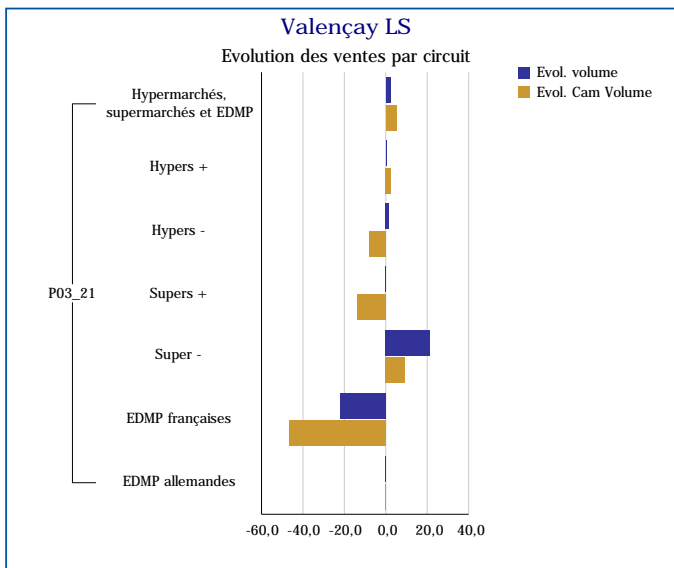
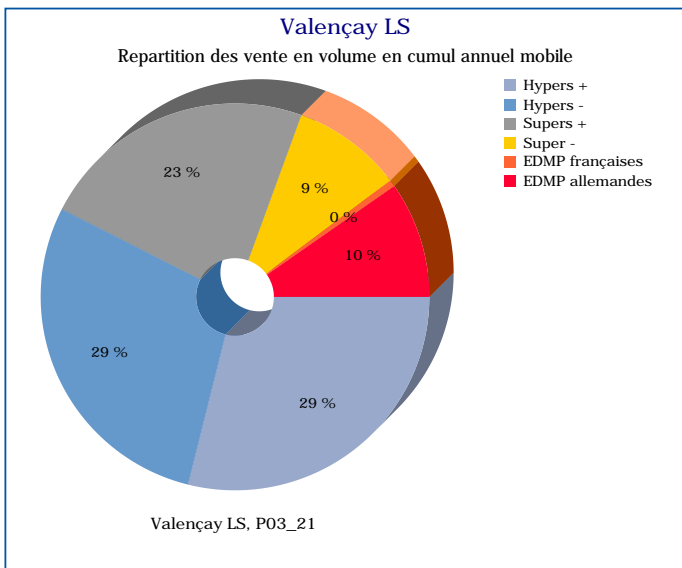
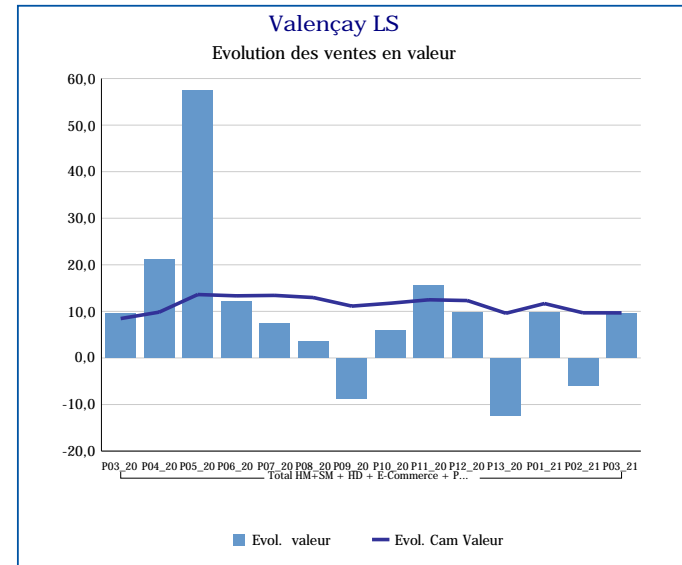
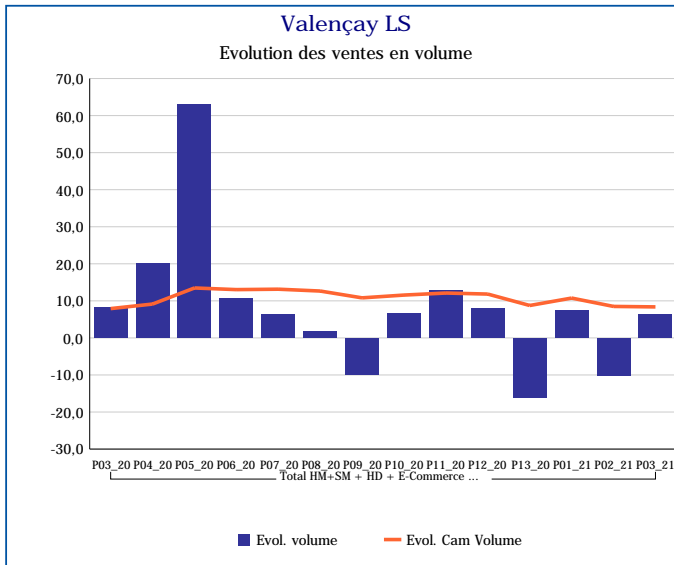
Pour en savoir plus : [Glossaire](#)

Selles sur Cher LS	
Total HM+SM + HD + E-Commerce + PROXI	
P03_21	
Ventes en tonnes	47
Evol. volume	18,4 %
CAM volume (tonnes)	590
Evol. Cam Volume	17,7 %
Ventes valeur (k€)	1 076
Evol. valeur	19,4 %
CAM Valeur (K€)	13 488
Evol. Cam Valeur	20,1 %
Prix moyen volume	23,05
Evol.prix moyen en volume	0,9 %
CAM Prix	22,88
Evol. CAM Prix	2,0 %



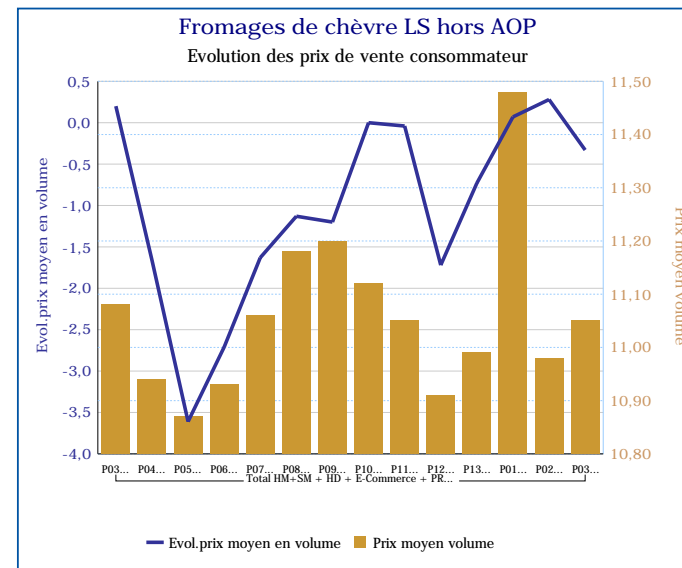
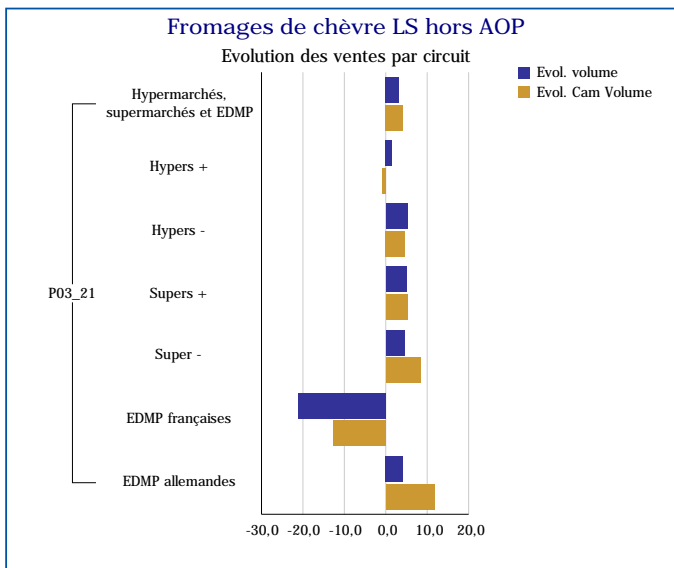
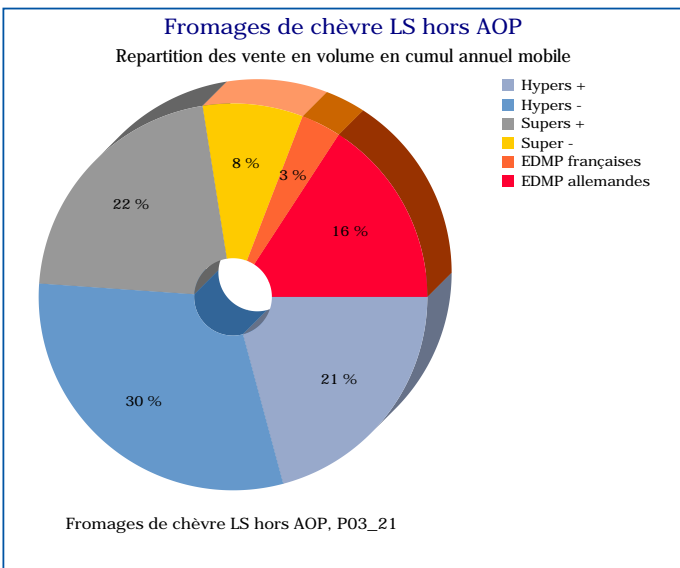
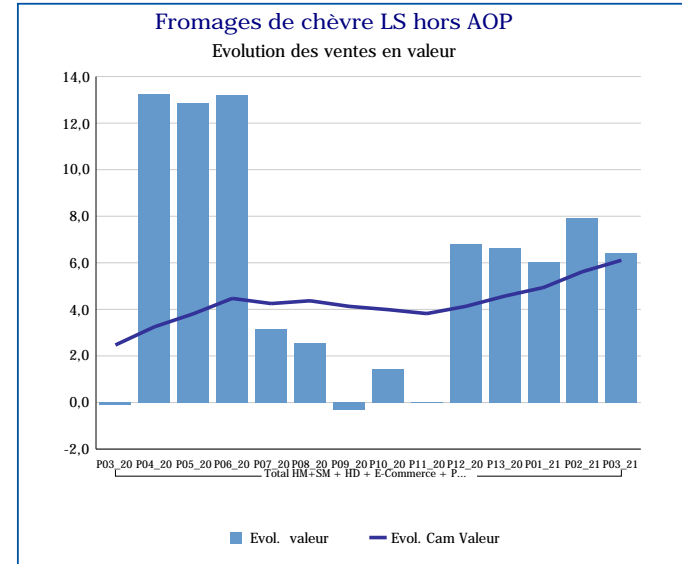
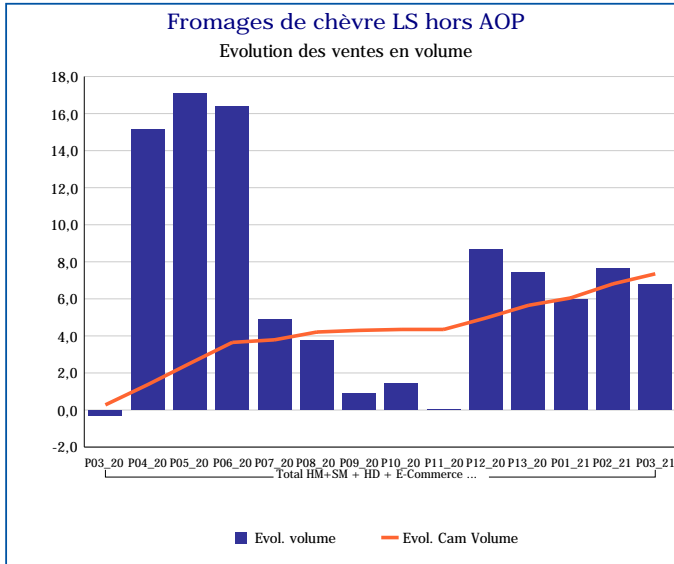
Pour en savoir plus : [Glossaire](#)

Valençay LS	
Total HM+SM + HD + E-Commerce + PROXI	
P03_21	
Ventes en tonnes	7
Evol. volume	6,2 %
CAM volume (tonnes)	101
Evol. Cam Volume	8,4 %
Ventes valeur (k€)	150
Evol. valeur	9,5 %
CAM Valeur (K€)	2 207
Evol. Cam Valeur	9,7 %
Prix moyen volume	22,49
Evol.prix moyen en volume	3,1 %
CAM Prix	21,77
Evol. CAM Prix	1,2 %



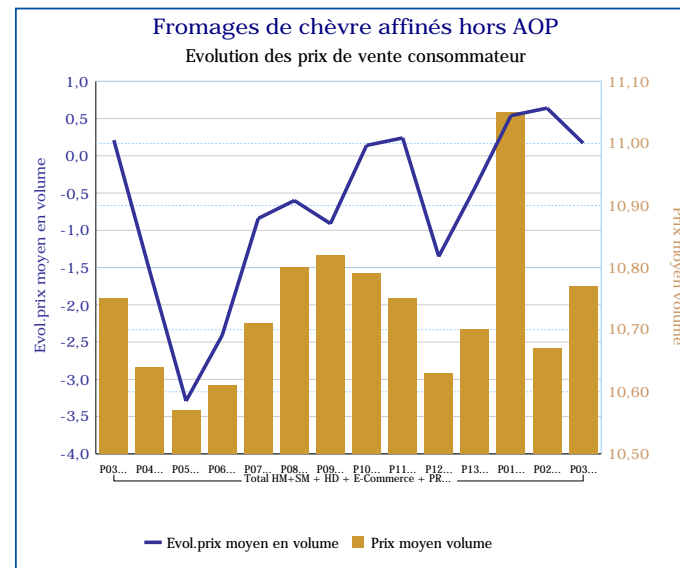
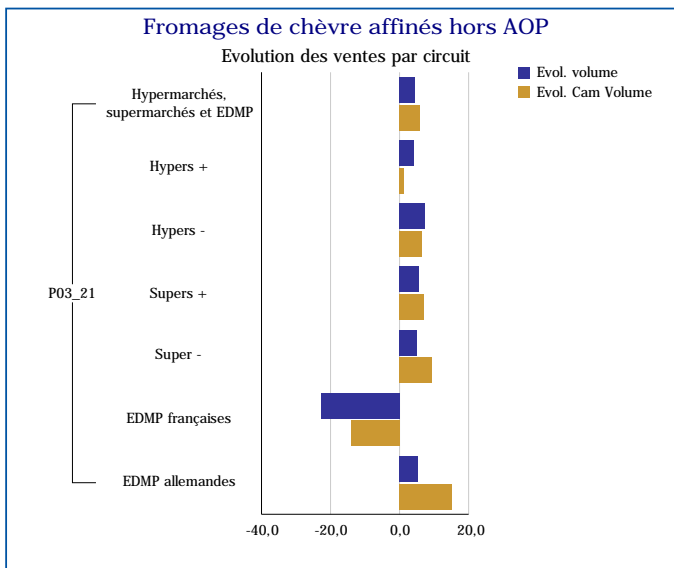
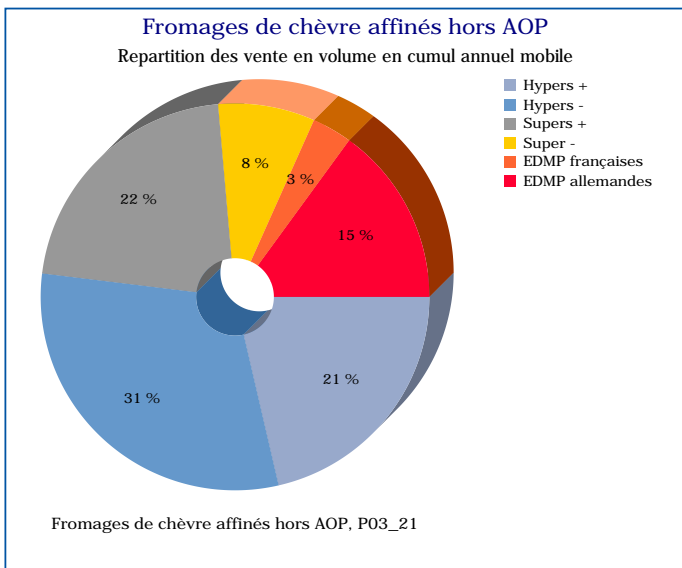
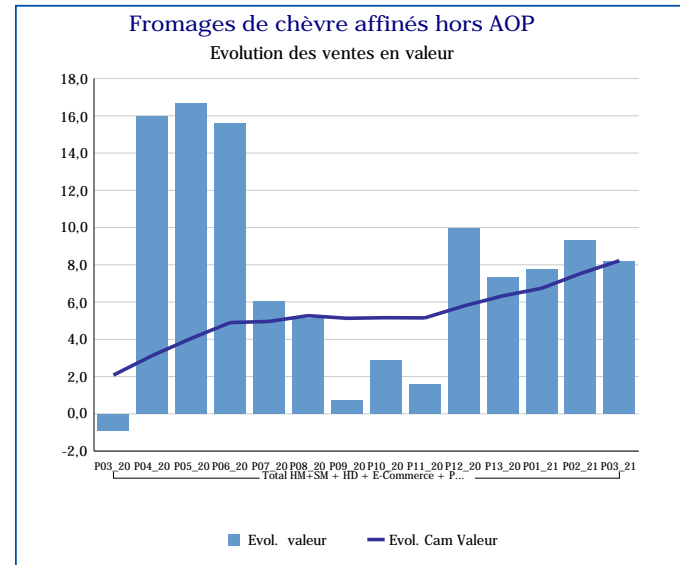
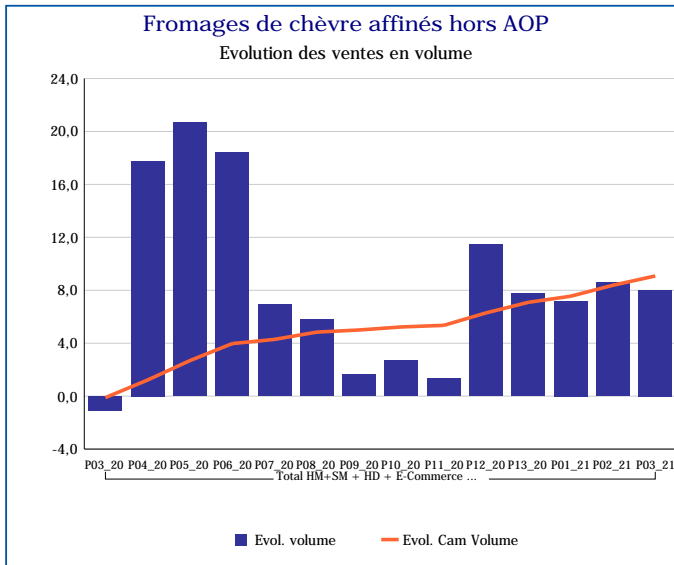
Pour en savoir plus : [Glossaire](#)

Fromages de chèvre LS hors AOP	
Total HM+SM + HD + E-Commerce + PROXI	
P03_21	
Ventes en tonnes	3 738
Evol. volume	6,8 %
CAM volume (tonnes)	49 358
Evol. Cam Volume	7,4 %
Ventes valeur (k€)	41 294
Evol. valeur	6,4 %
CAM Valeur (K€)	545 603
Evol. Cam Valeur	6,1 %
Prix moyen volume	11,05
Evol.prix moyen en volume	-0,3 %
CAM Prix	11,05
Evol. CAM Prix	-1,2 %



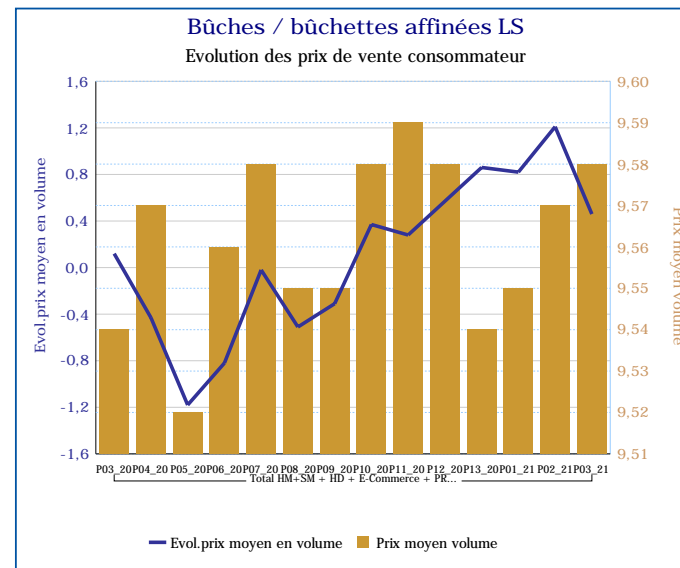
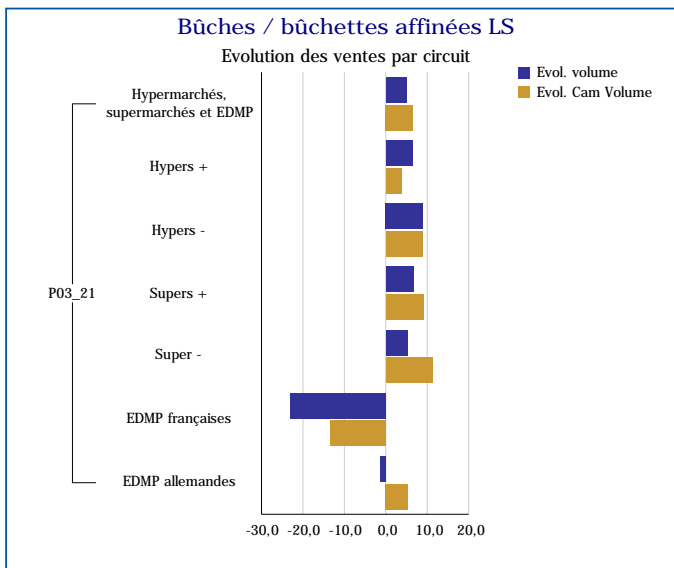
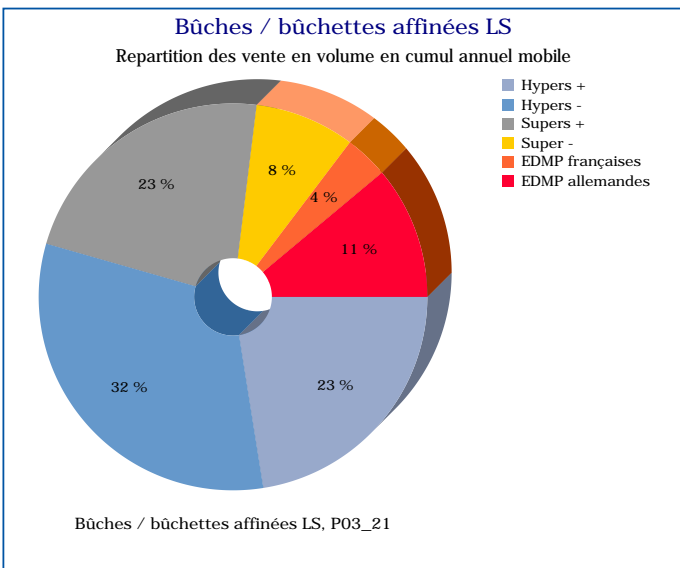
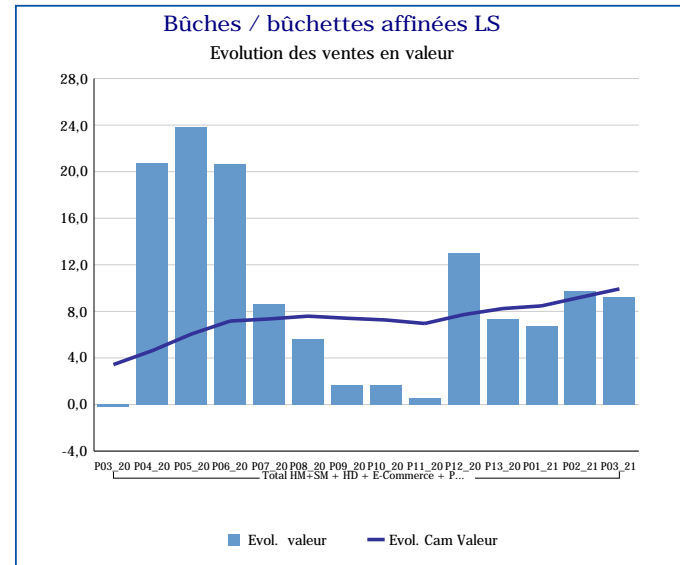
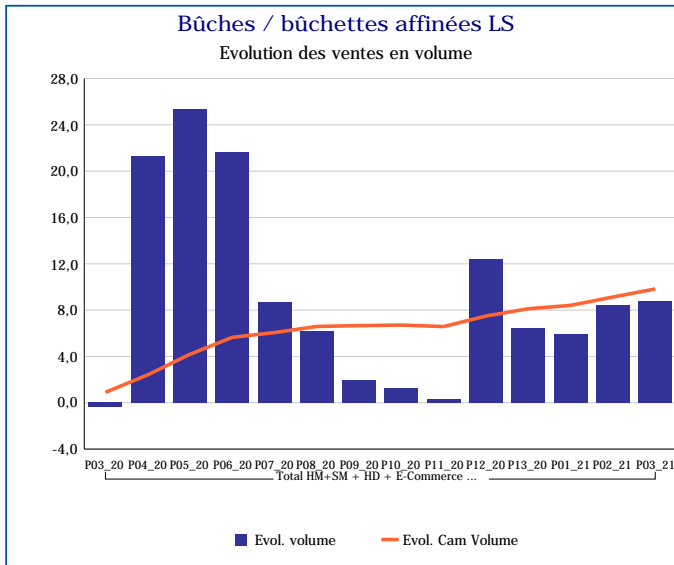
Pour en savoir plus : [Glossaire](#)

Fromages de chèvre affinés hors AOP	
Total HM+SM + HD + E-Commerce + PROXI	
P03_21	
Ventes en tonnes	3 201
Evol. volume	8,0 %
CAM volume (tonnes)	42 415
Evol. Cam Volume	9,1 %
Ventes valeur (k€)	34 488
Evol. valeur	8,2 %
CAM Valeur (K€)	454 998
Evol. Cam Valeur	8,2 %
Prix moyen volume	10,77
Evol.prix moyen en volume	0,2 %
CAM Prix	10,73
Evol. CAM Prix	-0,8 %



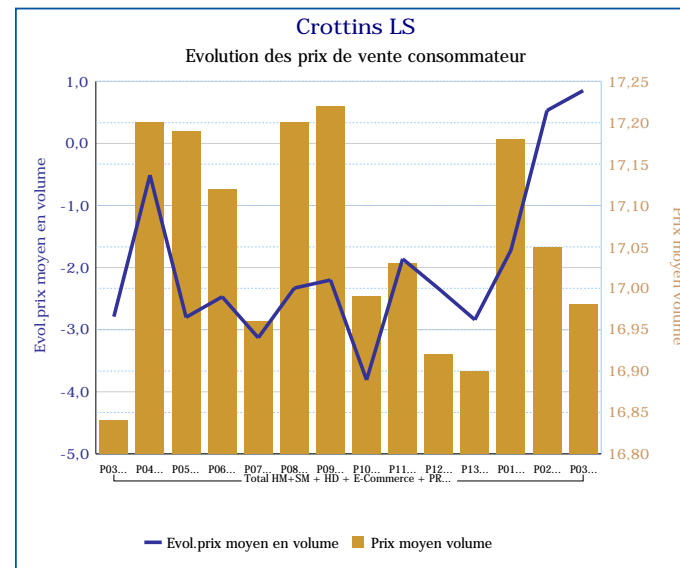
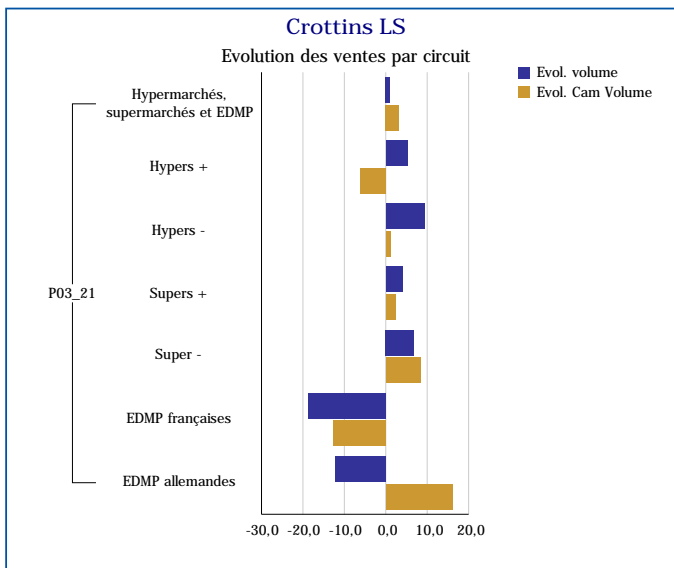
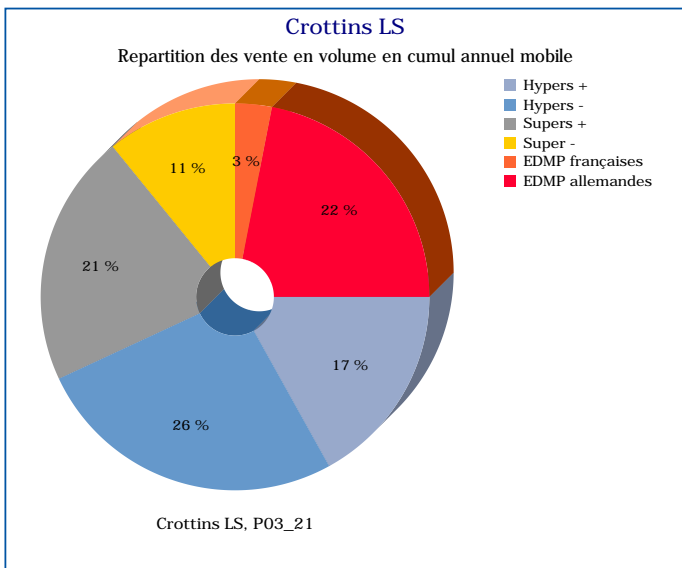
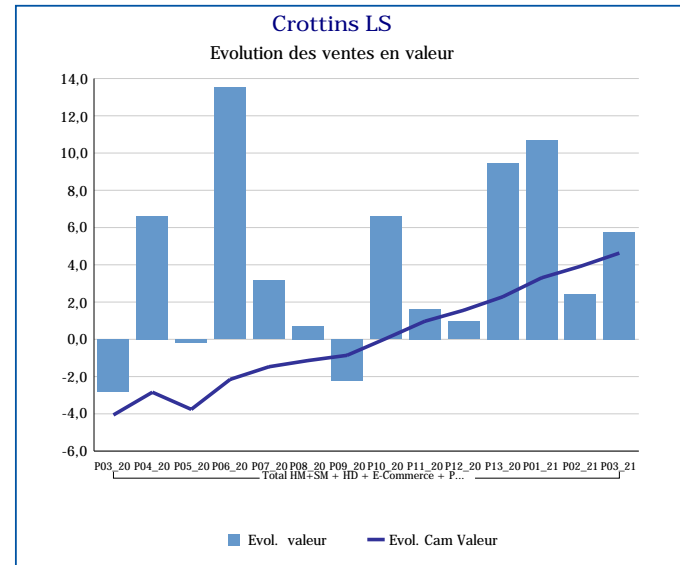
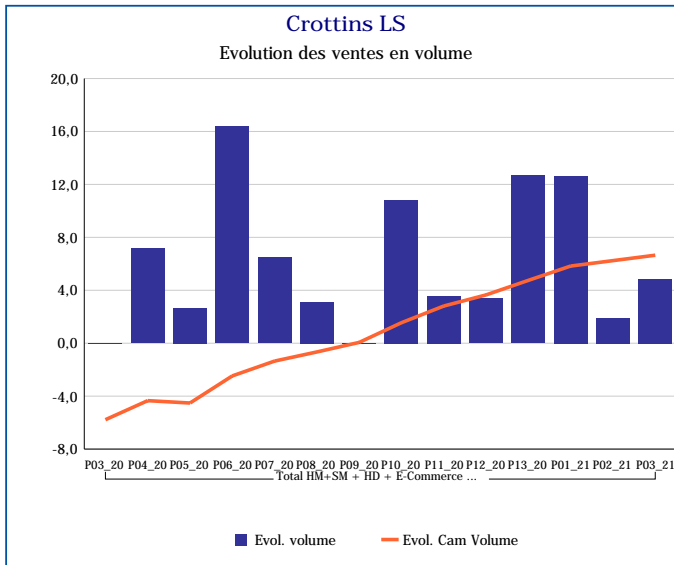
Pour en savoir plus : [Glossaire](#)

Bûches / bûchettes affinées LS	
Total HM+SM + HD + E-Commerce + PROXI	
P03_21	
Ventes en tonnes	2 507
Evol. volume	8,8 %
CAM volume (tonnes)	33 262
Evol. Cam Volume	9,8 %
Ventes valeur (k€)	24 027
Evol. valeur	9,3 %
CAM Valeur (K€)	318 096
Evol. Cam Valeur	9,9 %
Prix moyen volume	9,58
Evol.prix moyen en volume	0,5 %
CAM Prix	9,56
Evol. CAM Prix	0,1 %



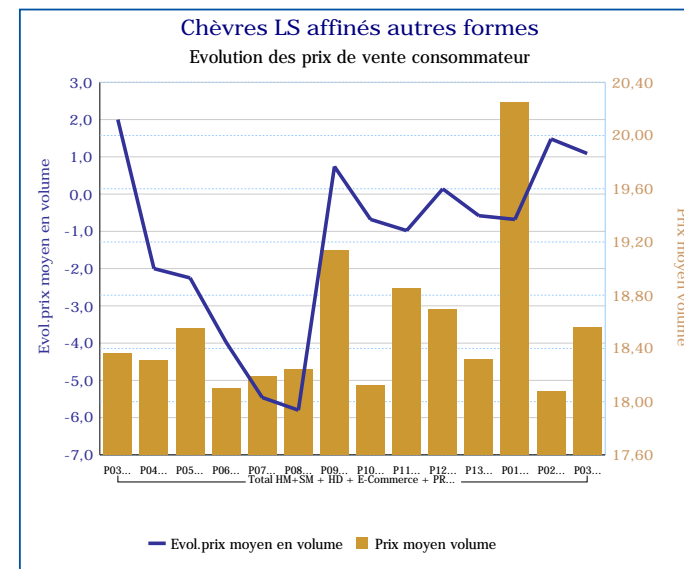
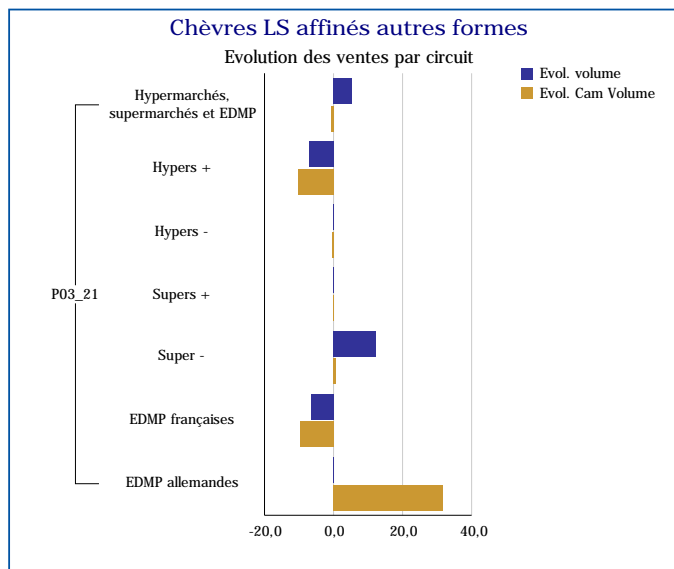
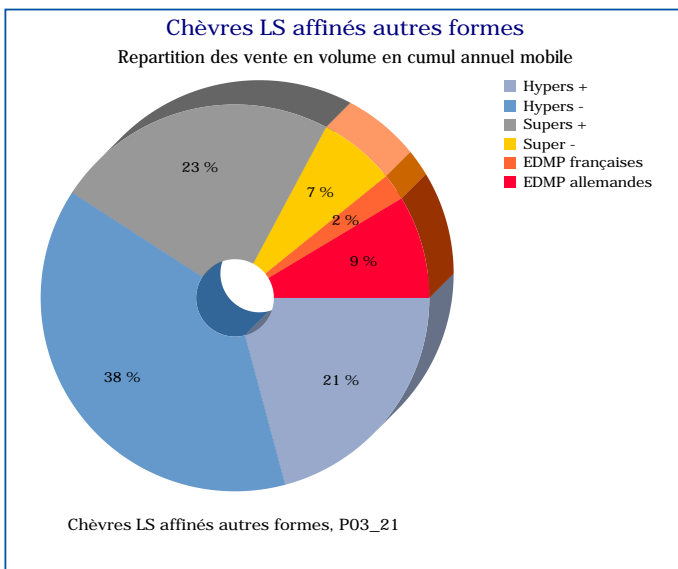
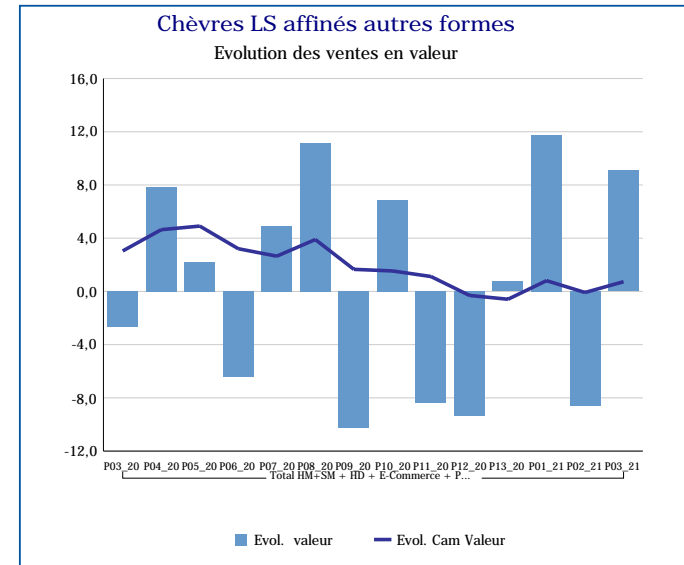
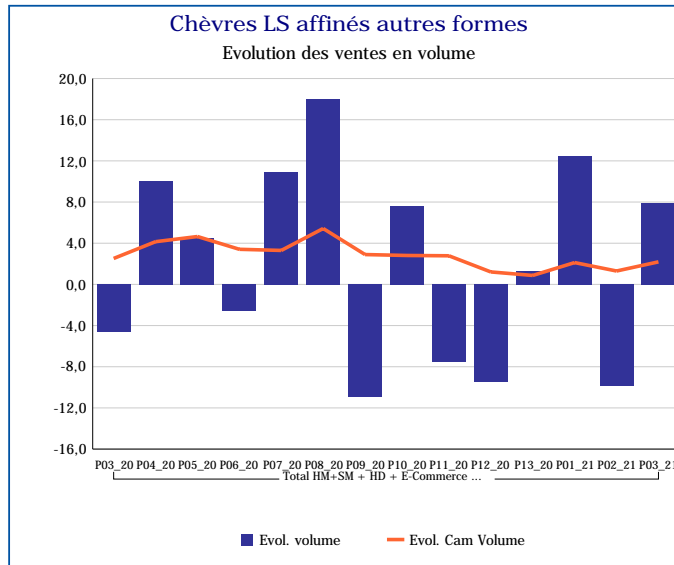
Pour en savoir plus : [Glossaire](#)

Crottins LS	
Total HM+SM + HD + E-Commerce + PROXI	
P03_21	
Ventes en tonnes	169
Evol. volume	4,9 %
CAM volume (tonnes)	2 075
Evol. Cam Volume	6,6 %
Ventes valeur (k€)	2 873
Evol. valeur	5,8 %
CAM Valeur (K€)	35 431
Evol. Cam Valeur	4,6 %
Prix moyen volume	16,98
Evol.prix moyen en volume	0,8 %
CAM Prix	17,07
Evol. CAM Prix	-1,9 %



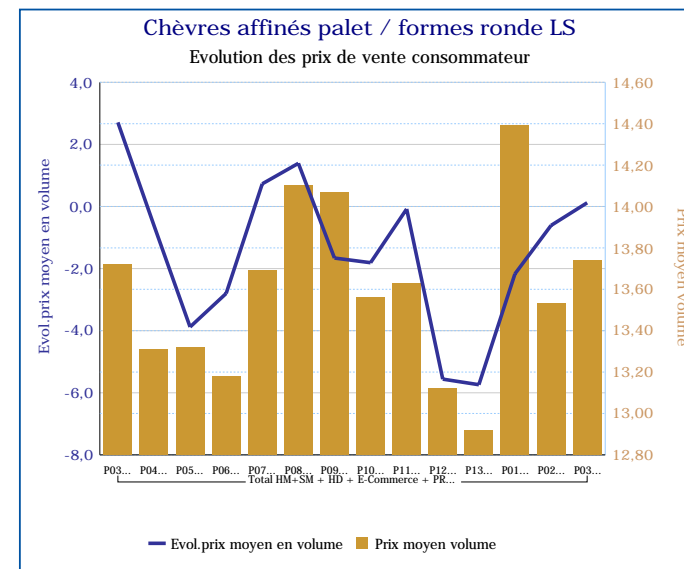
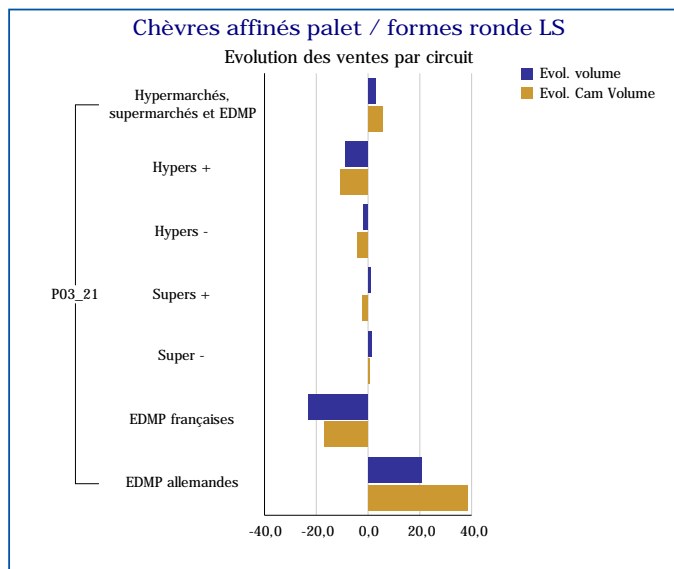
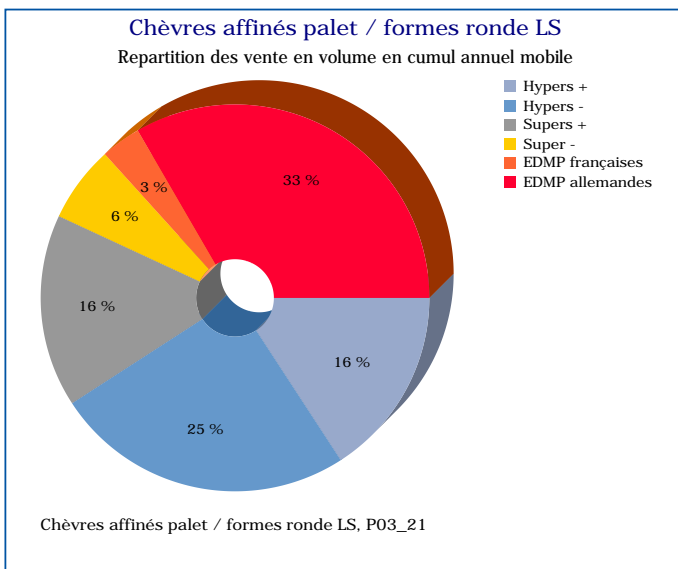
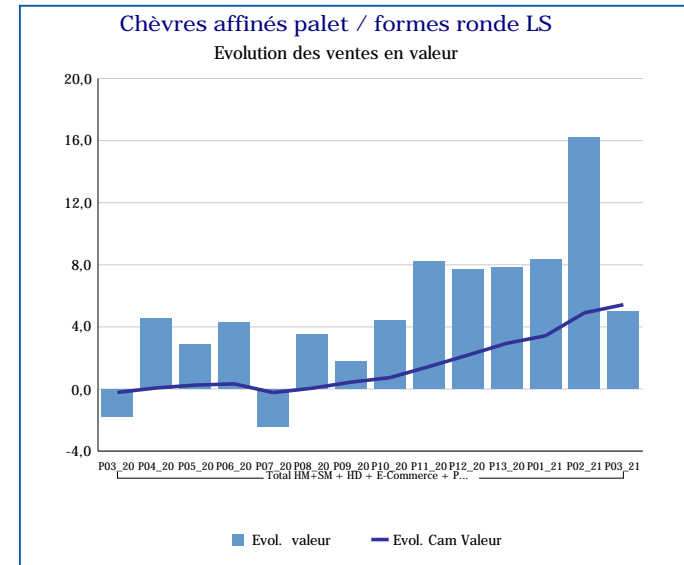
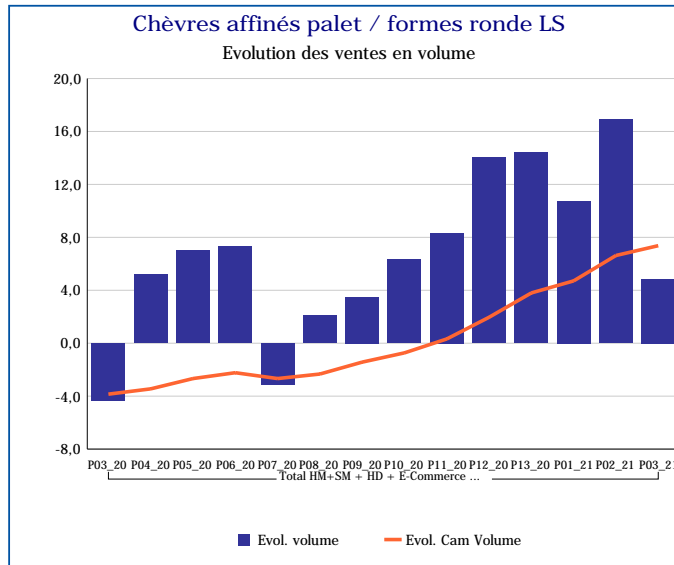
Pour en savoir plus : [Glossaire](#)

Chèvres LS affinés autres formes	
Total HM+SM + HD + E-Commerce + PROXI	
P03_21	
Ventes en tonnes	79
Evol. volume	7,9 %
CAM volume (tonnes)	1 074
Evol. Cam Volume	2,2 %
Ventes valeur (k€)	1 463
Evol. valeur	9,1 %
CAM Valeur (K€)	19 950
Evol. Cam Valeur	0,7 %
Prix moyen volume	18,56
Evol.prix moyen en volume	1,1 %
CAM Prix	18,57
Evol. CAM Prix	-1,4 %



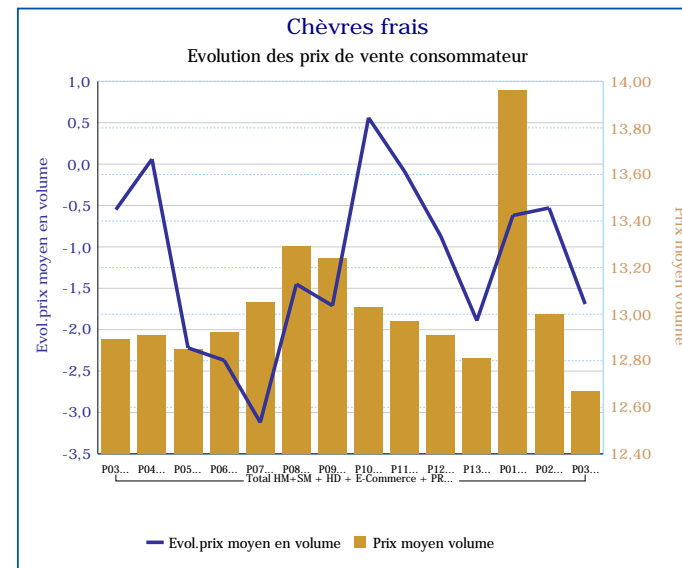
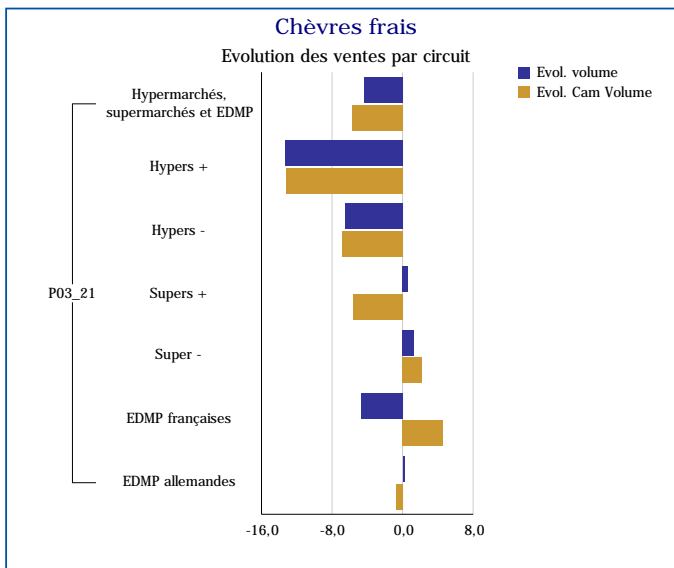
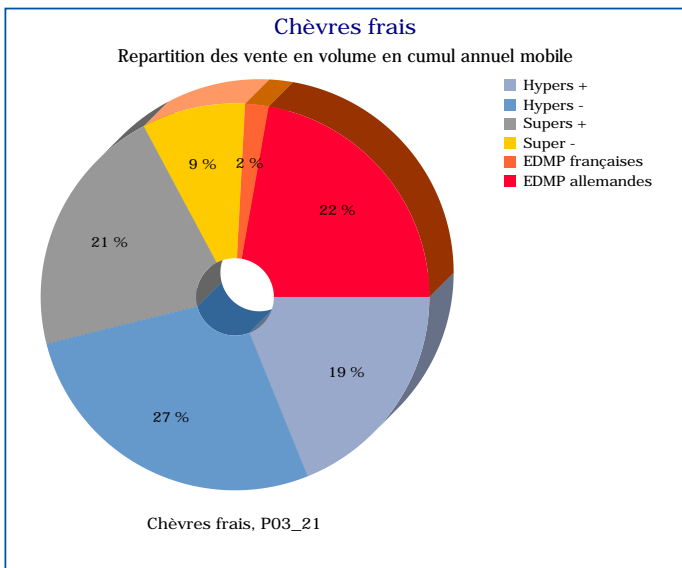
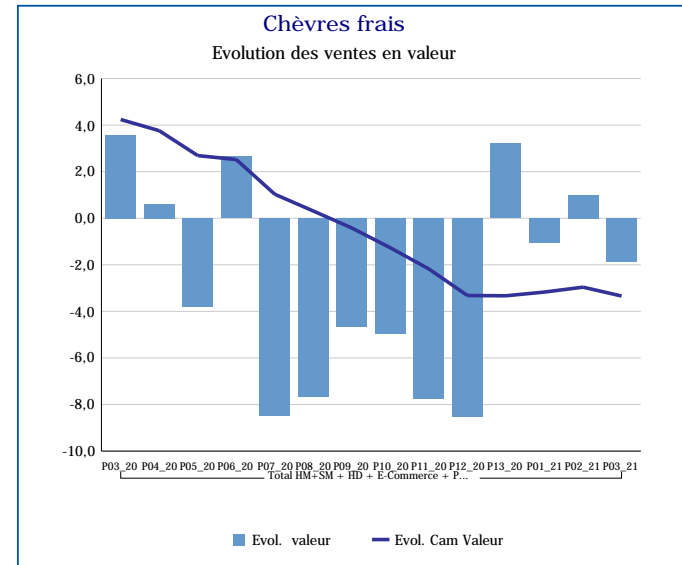
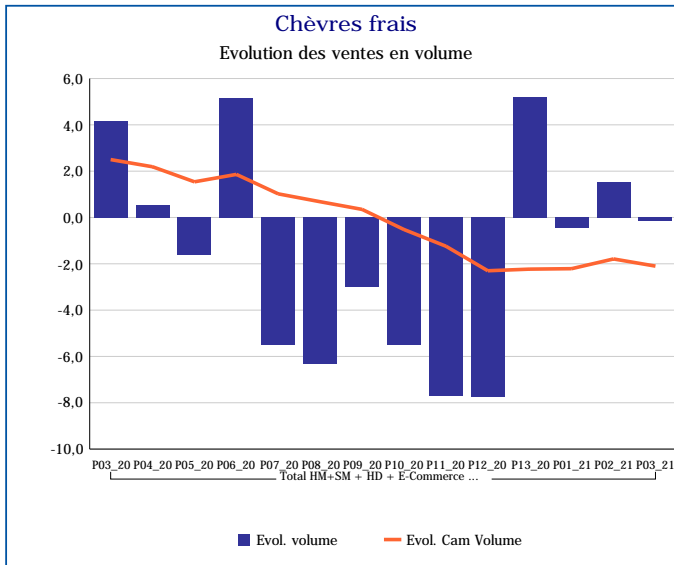
Pour en savoir plus : [Glossaire](#)

Chèvres affinés palet / formes ronde LS	
Total HM+SM + HD + E-Commerce + PROXI	
P03_21	
Ventes en tonnes	442
Evol. volume	4,8 %
CAM volume (tonnes)	5 955
Evol. Cam Volume	7,4 %
Ventes valeur (k€)	6 077
Evol. valeur	5,0 %
CAM Valeur (K€)	80 812
Evol. Cam Valeur	5,4 %
Prix moyen volume	13,74
Evol.prix moyen en volume	0,1 %
CAM Prix	13,57
Evol. CAM Prix	-1,8 %



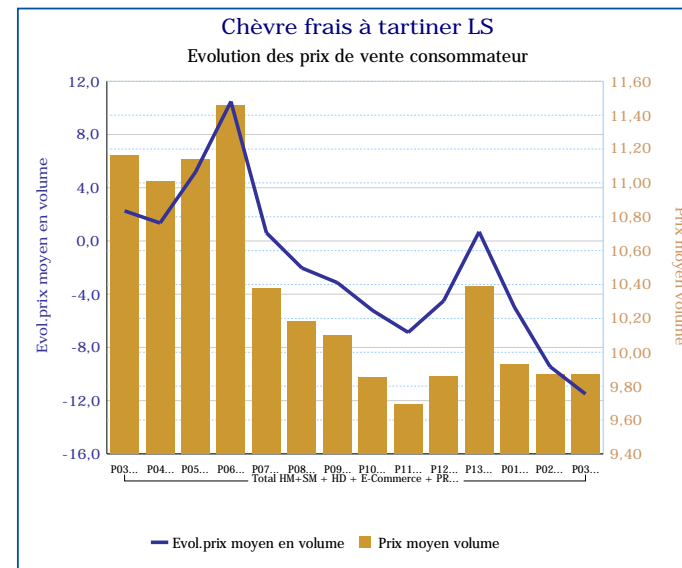
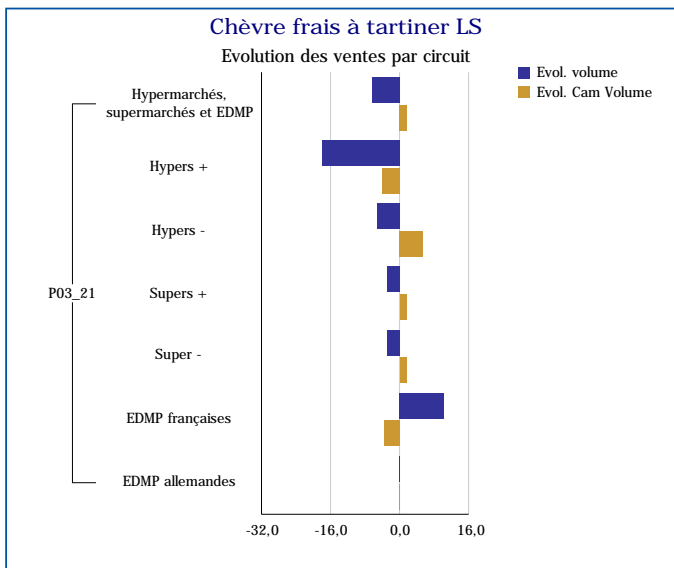
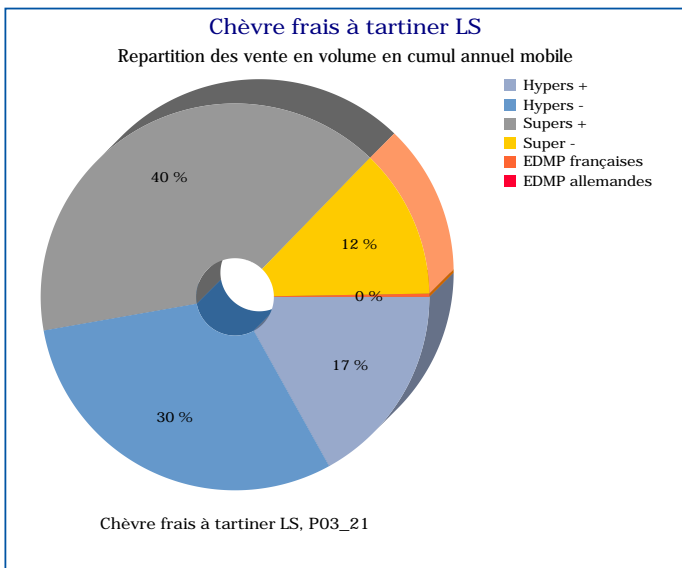
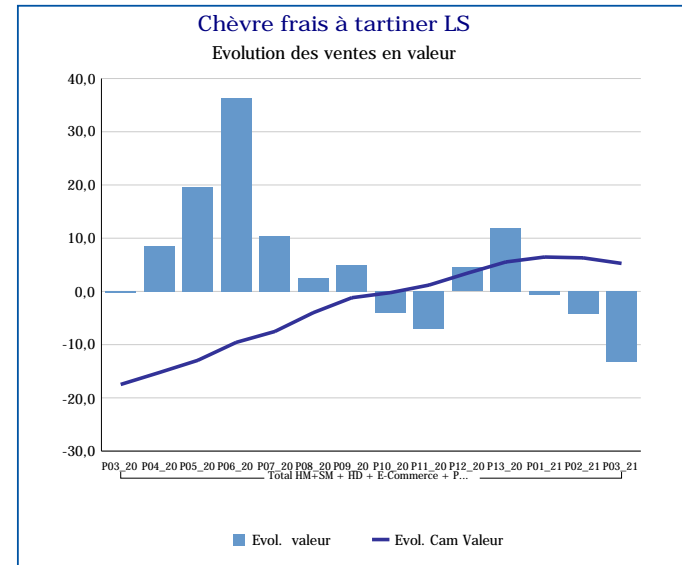
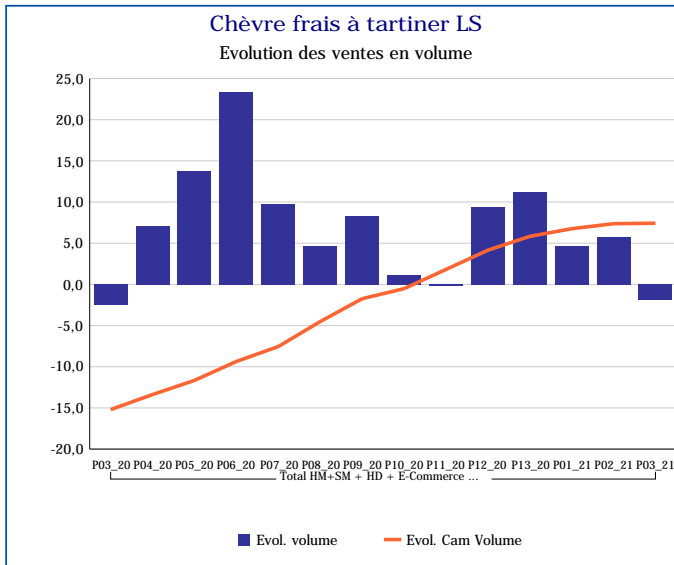
Pour en savoir plus : [Glossaire](#)

Chèvres frais	
Total HM+SM + HD + E-Commerce + PROXI	
P03_21	
Ventes en tonnes	537
Evol. volume	-0,2 %
CAM volume (tonnes)	6 943
Evol. Cam Volume	-2,1 %
Ventes valeur (k€)	6 806
Evol. valeur	-1,9 %
CAM Valeur (K€)	90 604
Evol. Cam Valeur	-3,3 %
Prix moyen volume	12,67
Evol.prix moyen en volume	-1,7 %
CAM Prix	13,05
Evol. CAM Prix	-1,3 %



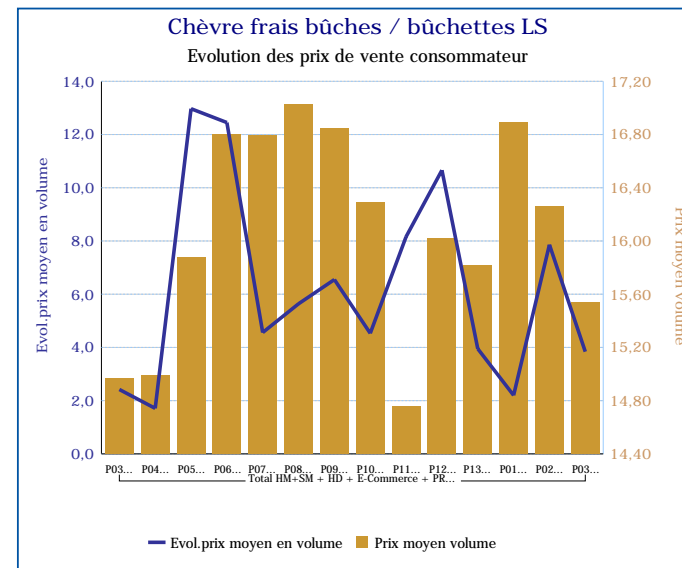
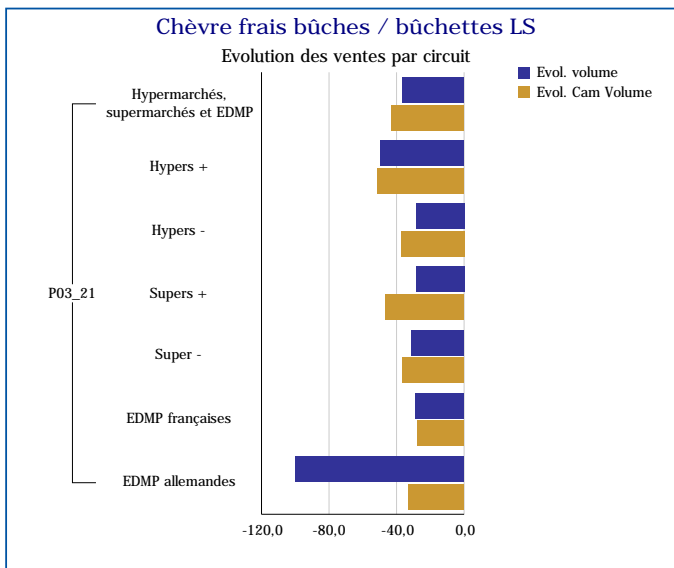
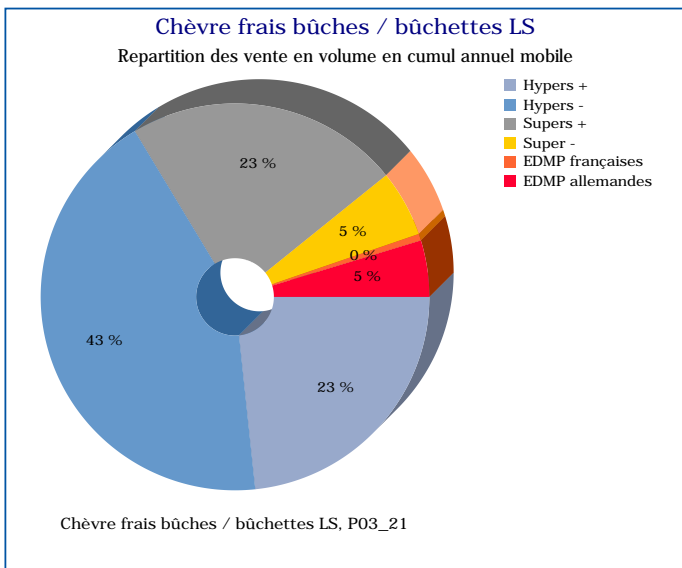
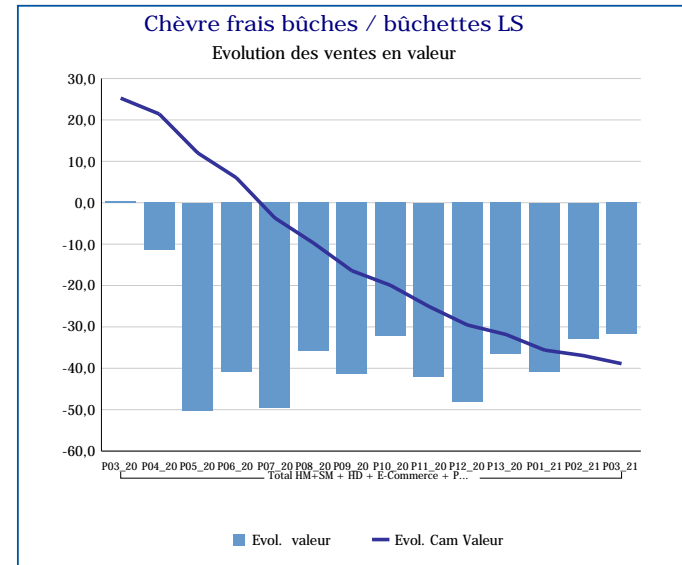
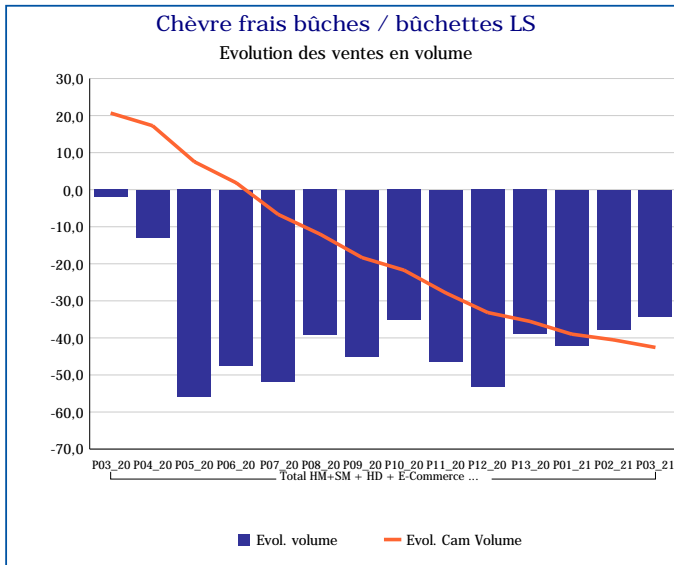
Pour en savoir plus : [Glossaire](#)

Chèvre frais à tartiner LS	
Total HM+SM + HD + E-Commerce + PROXI	
P03_21	
Ventes en tonnes	15
Evol. volume	-1,9 %
CAM volume (tonnes)	220
Evol. Cam Volume	7,4 %
Ventes valeur (k€)	152
Evol. valeur	-13,2 %
CAM Valeur (K€)	2 274
Evol. Cam Valeur	5,3 %
Prix moyen volume	9,87
Evol.prix moyen en volume	-11,5 %
CAM Prix	10,32
Evol. CAM Prix	-2,0 %



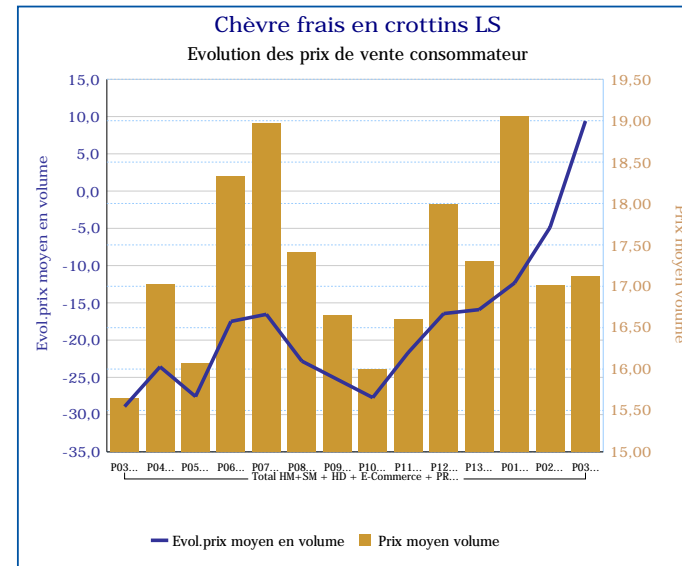
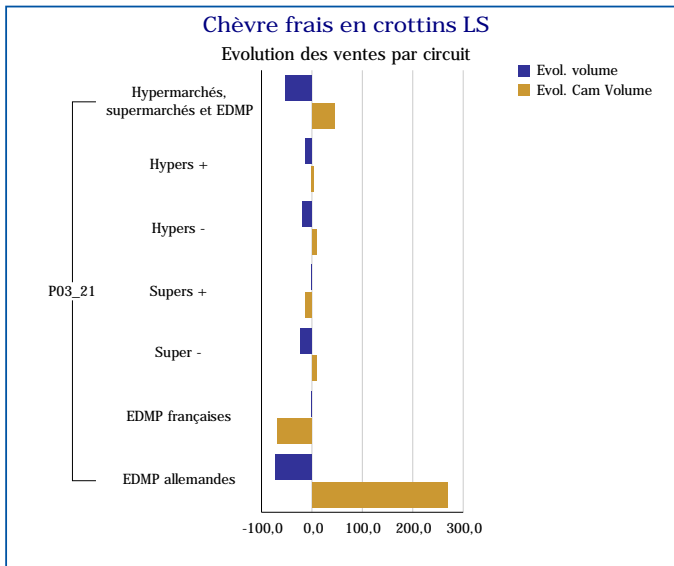
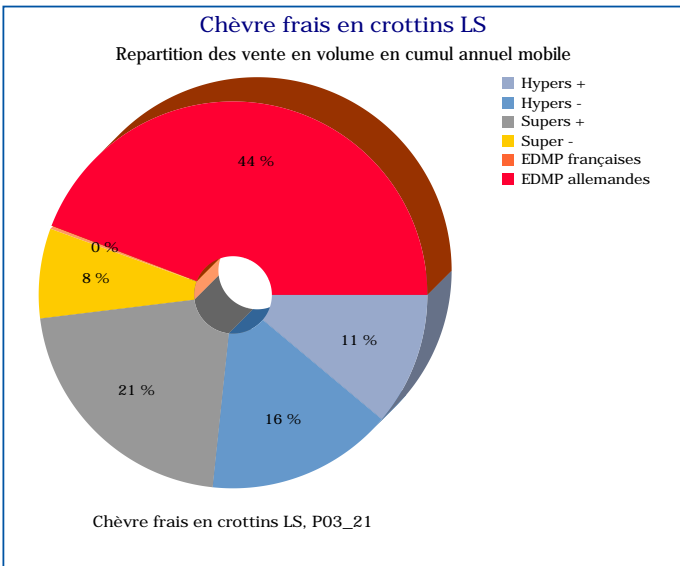
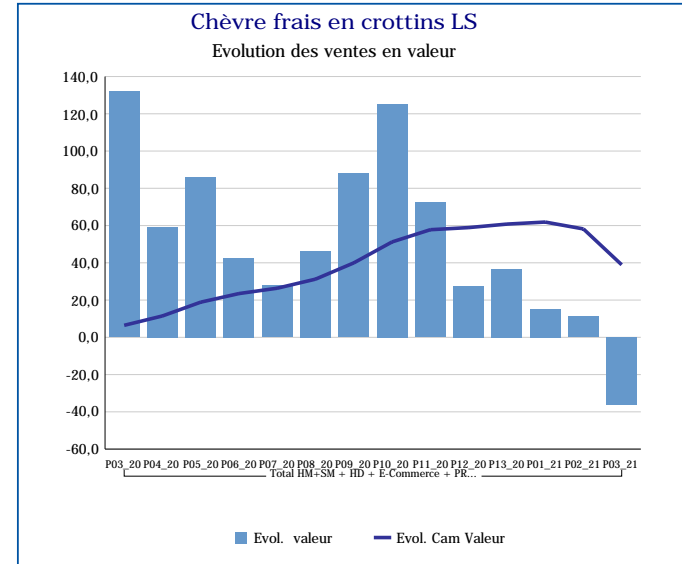
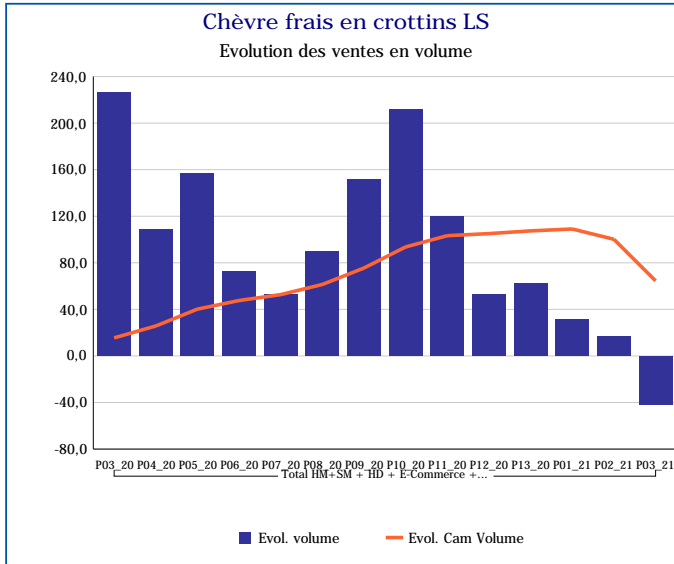
Pour en savoir plus : [Glossaire](#)

Chèvre frais bûches / bûchettes LS	
Total HM+SM + HD + E-Commerce + PROXI	
P03_21	
Ventes en tonnes	35
Evol. volume	-34,2 %
CAM volume (tonnes)	499
Evol. Cam Volume	-42,6 %
Ventes valeur (k€)	550
Evol. valeur	-31,7 %
CAM Valeur (K€)	8 039
Evol. Cam Valeur	-38,9 %
Prix moyen volume	15,54
Evol.prix moyen en volume	3,8 %
CAM Prix	16,11
Evol. CAM Prix	6,4 %



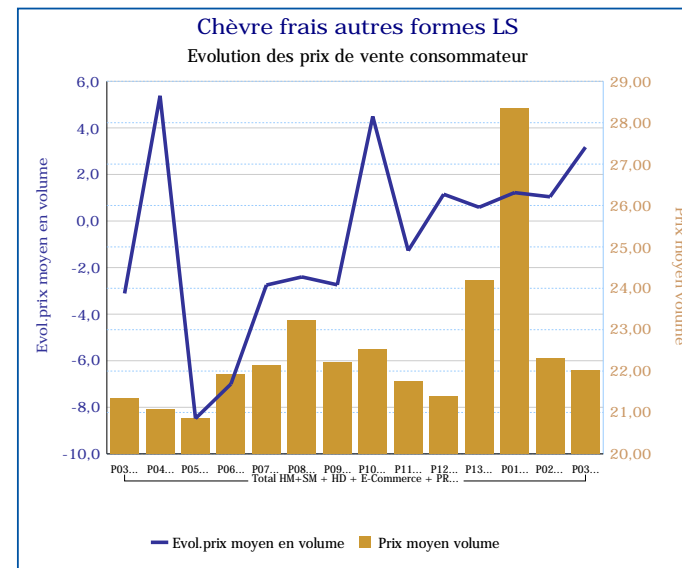
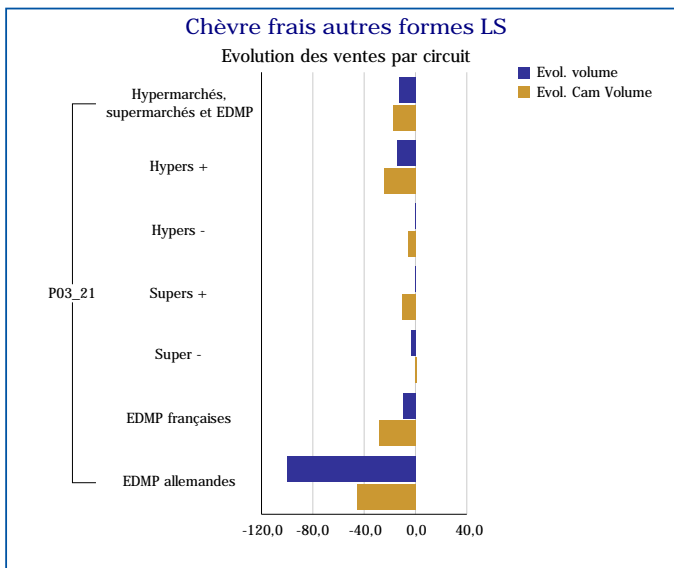
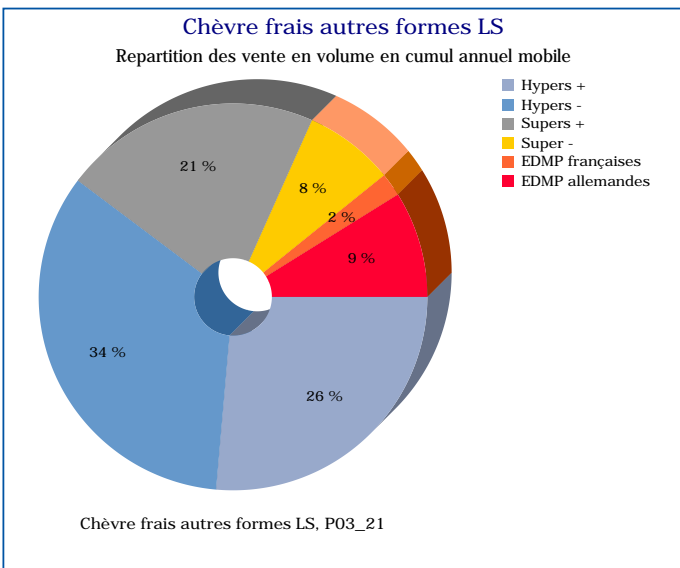
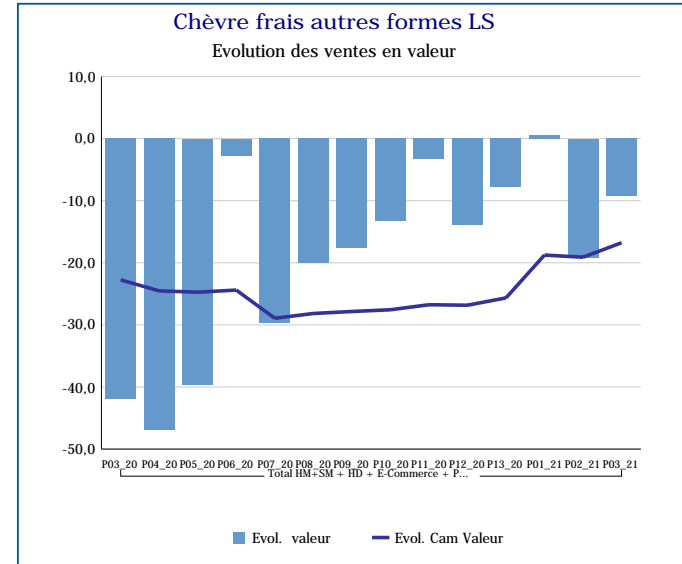
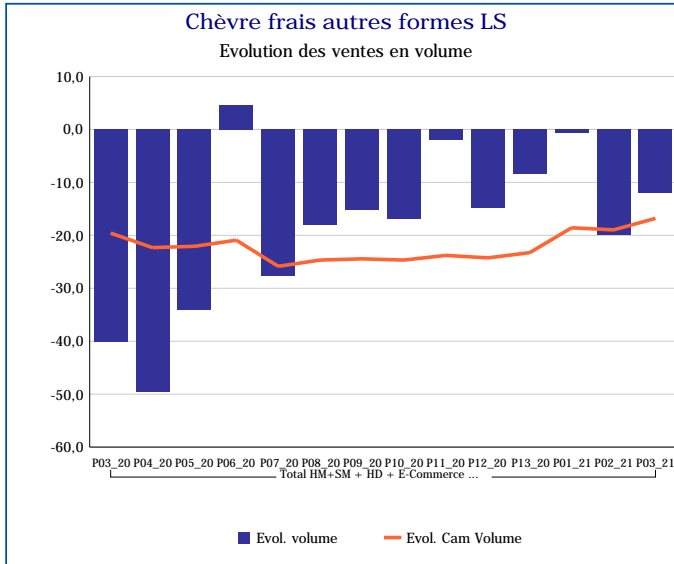
Pour en savoir plus : [Glossaire](#)

Chèvre frais en crottins LS	
Total HM+SM + HD + E-Commerce + PROXI	
P03_21	
Ventes en tonnes	3
Evol. volume	-41,9 %
CAM volume (tonnes)	42
Evol. Cam Volume	64,5 %
Ventes valeur (k€)	50
Evol. valeur	-36,5 %
CAM Valeur (K€)	723
Evol. Cam Valeur	38,9 %
Prix moyen volume	17,12
Evol.prix moyen en volume	9,4 %
CAM Prix	17,14
Evol. CAM Prix	-15,6 %



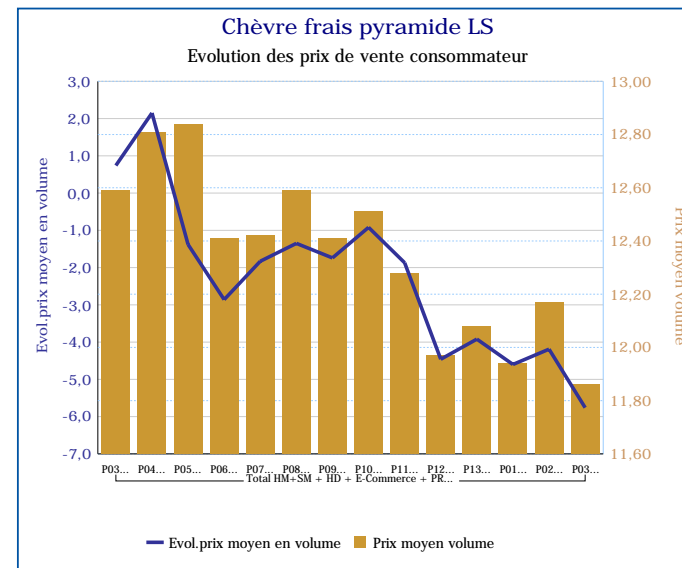
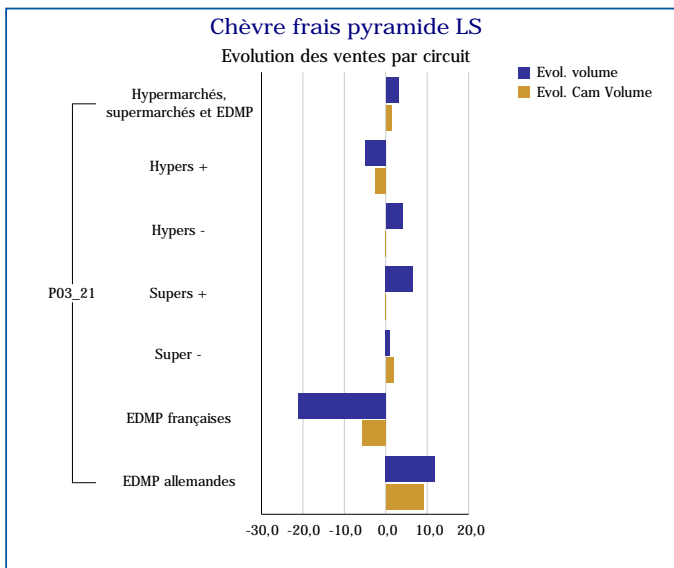
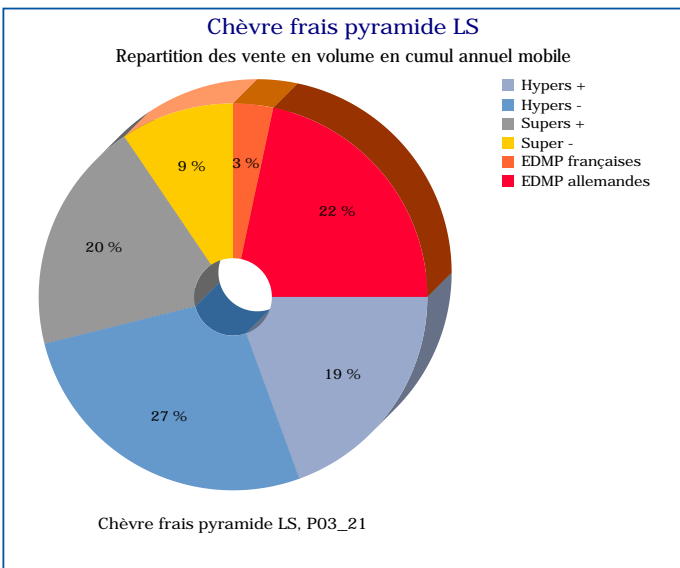
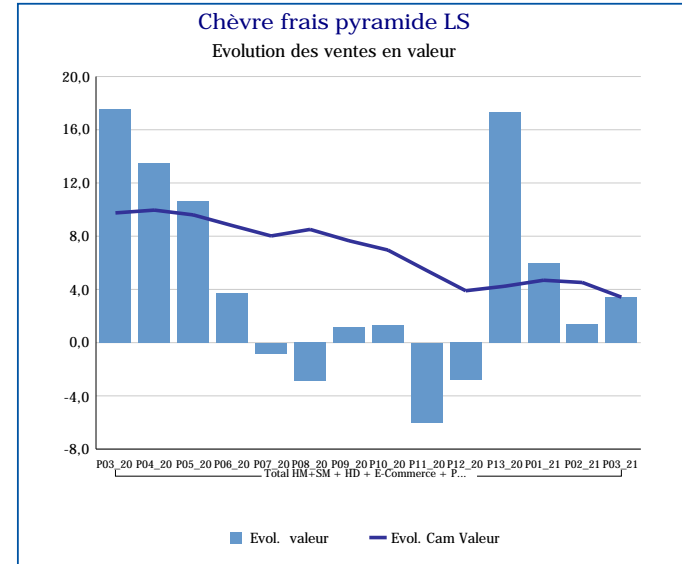
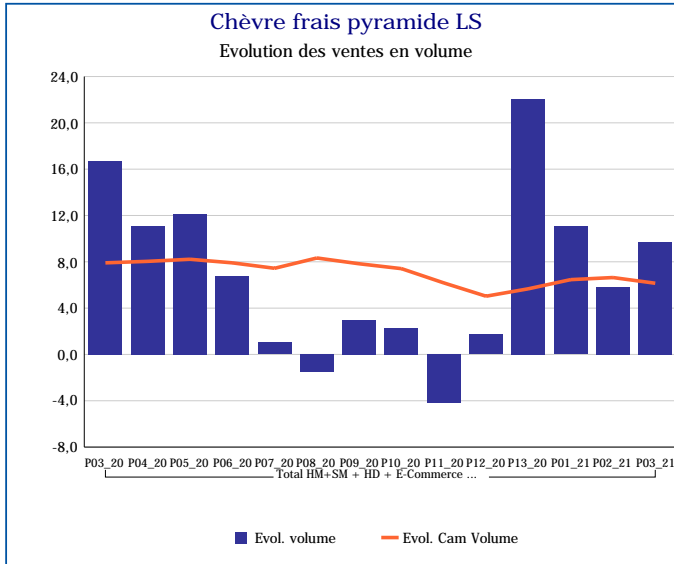
Pour en savoir plus : [Glossaire](#)

Chèvre frais autres formes LS	
Total HM+SM + HD + E-Commerce + PROXI	
P03_21	
Ventes en tonnes	8
Evol. volume	-12,1 %
CAM volume (tonnes)	140
Evol. Cam Volume	-16,8 %
Ventes valeur (k€)	167
Evol. valeur	-9,3 %
CAM Valeur (K€)	3 240
Evol. Cam Valeur	-16,8 %
Prix moyen volume	22,02
Evol.prix moyen en volume	3,2 %
CAM Prix	23,20
Evol. CAM Prix	0,0 %



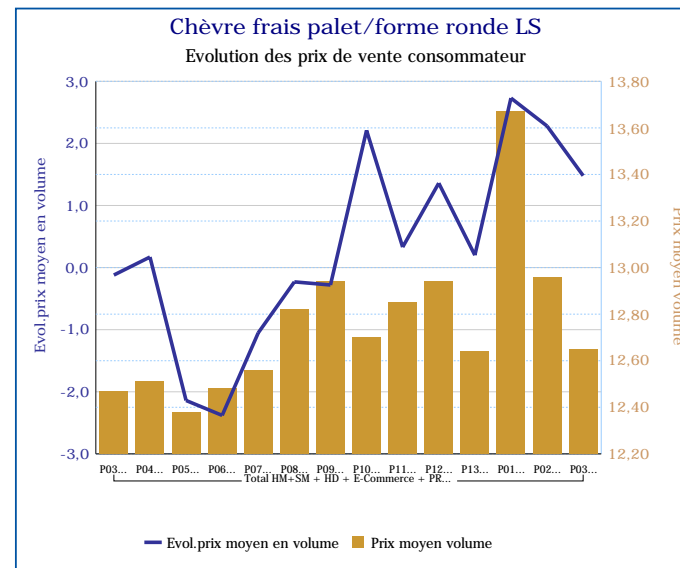
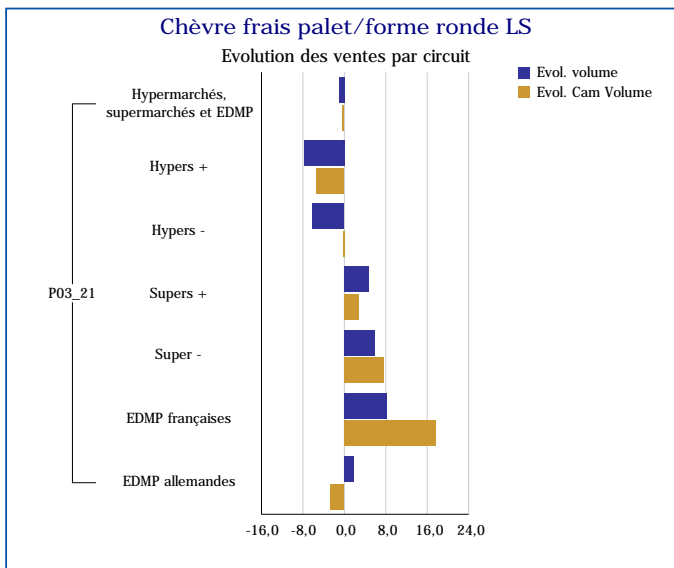
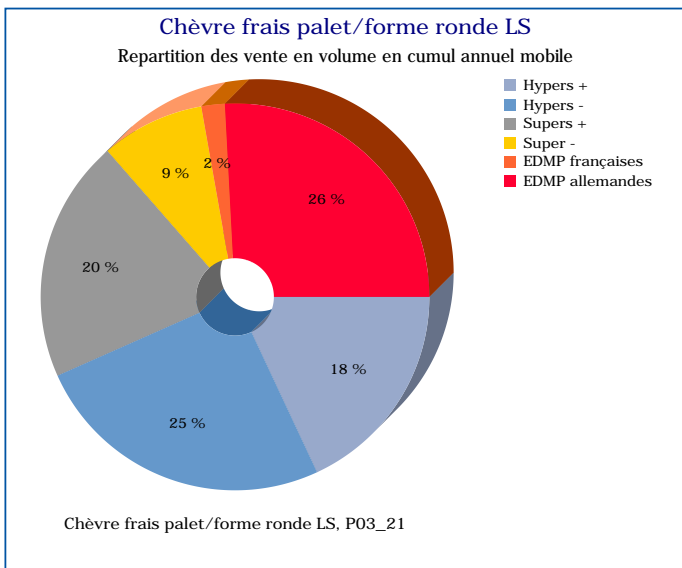
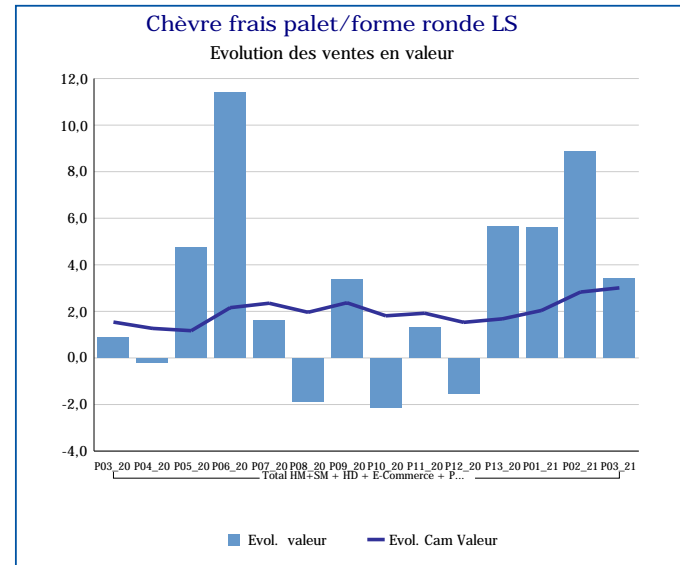
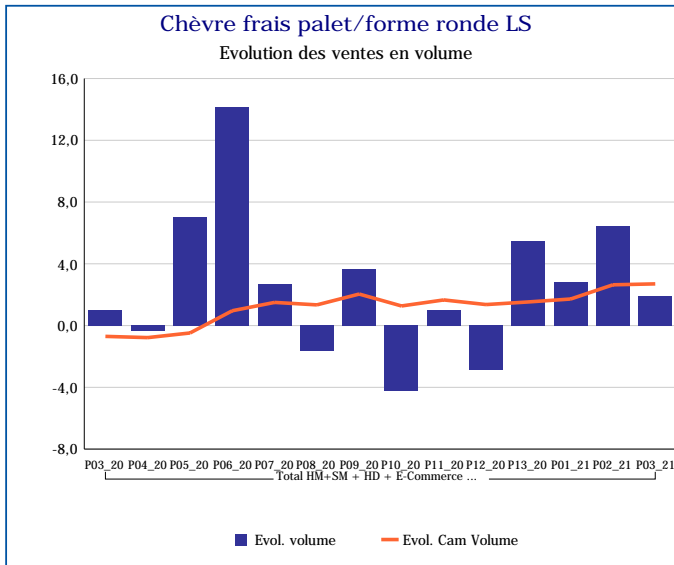
Pour en savoir plus : [Glossaire](#)

Chèvre frais pyramide LS	
Total HM+SM + HD + E-Commerce + PROXI	
P03_21	
Ventes en tonnes	171
Evol. volume	9,7 %
CAM volume (tonnes)	1 840
Evol. Cam Volume	6,2 %
Ventes valeur (k€)	2 030
Evol. valeur	3,4 %
CAM Valeur (K€)	22 667
Evol. Cam Valeur	3,4 %
Prix moyen volume	11,86
Evol.prix moyen en volume	-5,8 %
CAM Prix	12,32
Evol. CAM Prix	-2,6 %



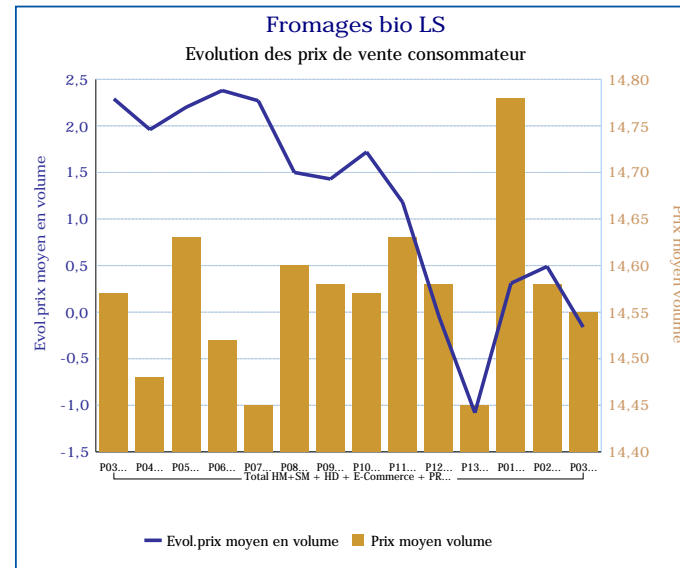
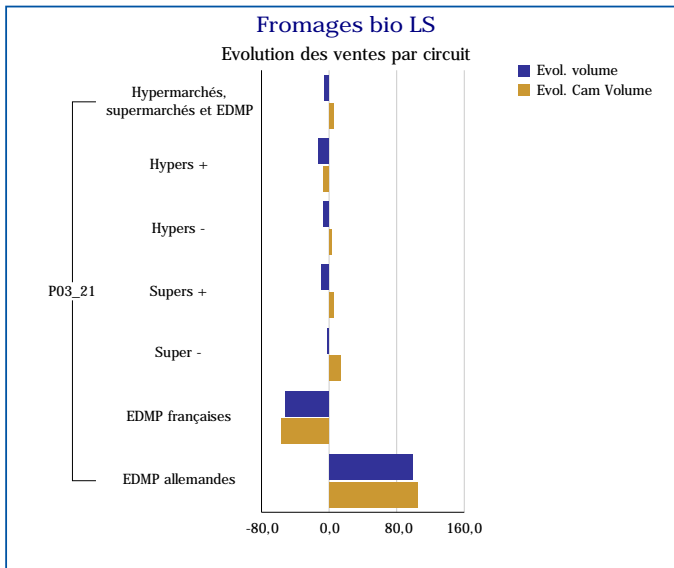
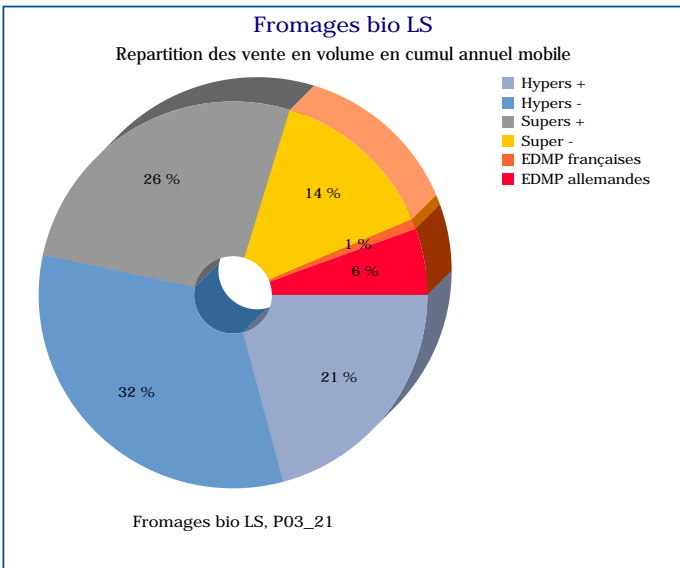
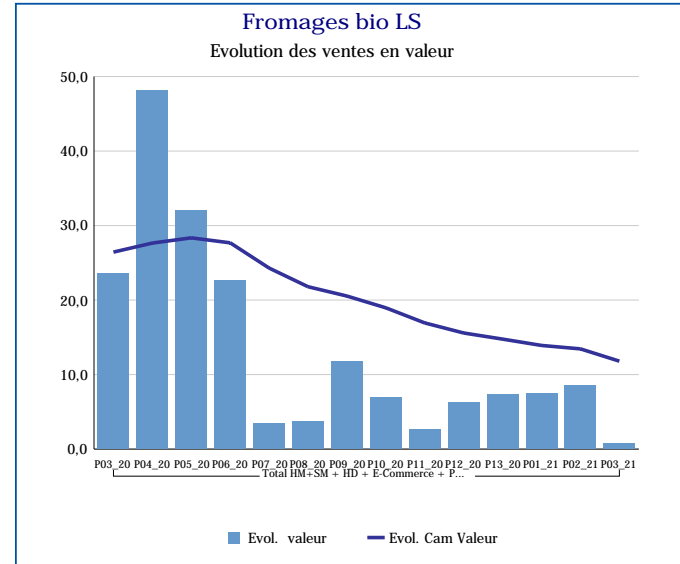
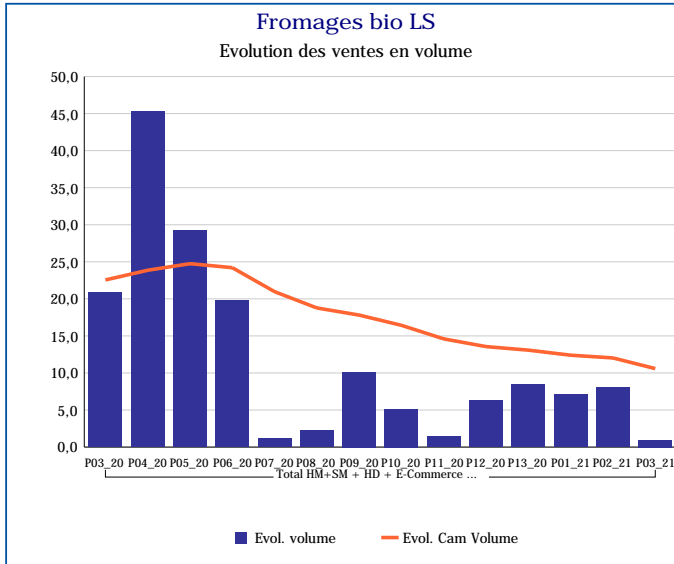
Pour en savoir plus : [Glossaire](#)

Chèvre frais palet/forme ronde LS	
Total HM+SM + HD + E-Commerce + PROXI	
P03_21	
Ventes en tonnes	305
Evol. volume	1,9 %
CAM volume (tonnes)	4 202
Evol. Cam Volume	2,7 %
Ventes valeur (k€)	3 856
Evol. valeur	3,4 %
CAM Valeur (K€)	53 661
Evol. Cam Valeur	3,0 %
Prix moyen volume	12,65
Evol.prix moyen en volume	1,5 %
CAM Prix	12,77
Evol. CAM Prix	0,3 %



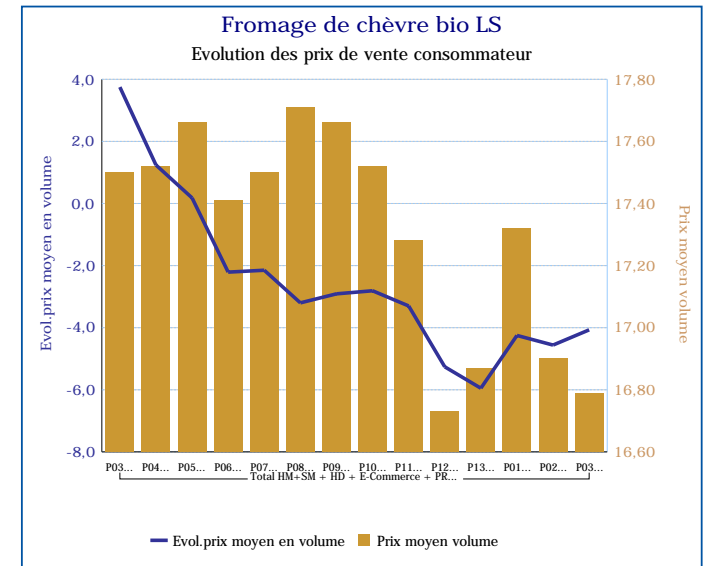
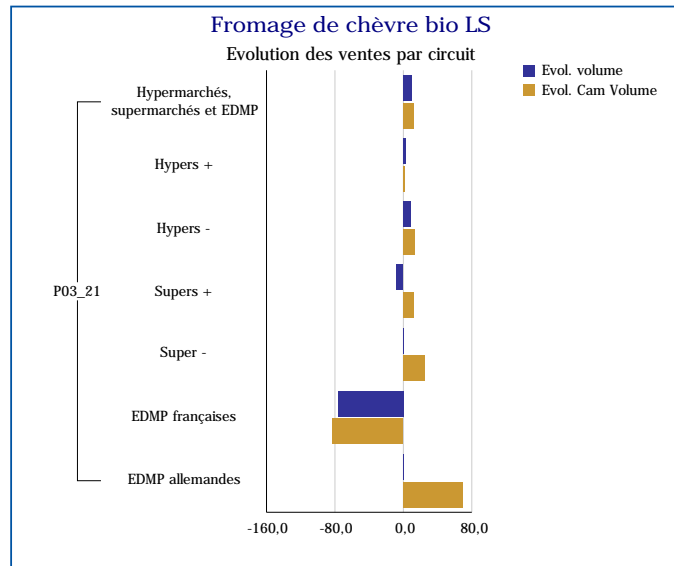
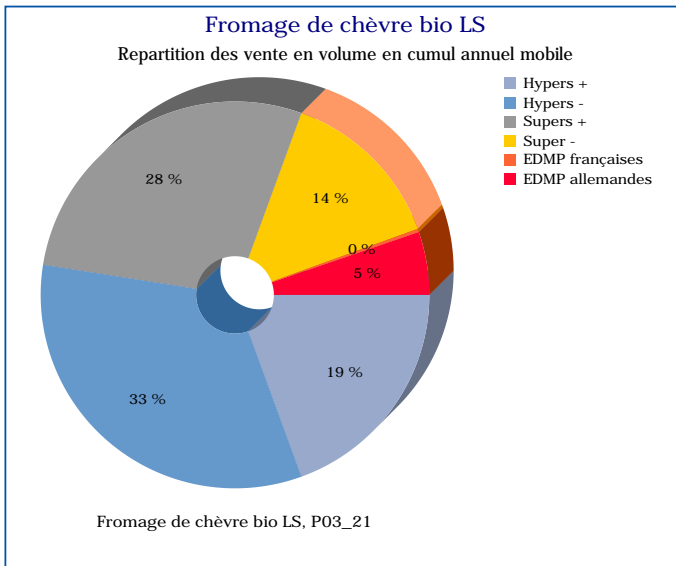
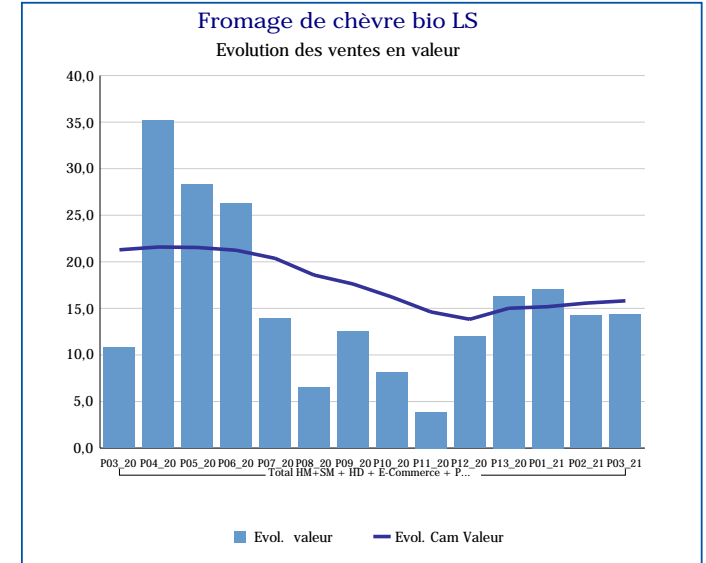
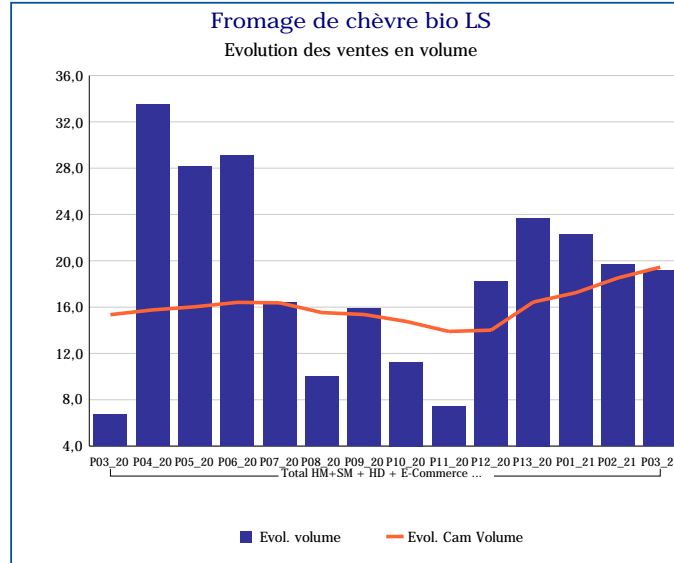
Pour en savoir plus : [Glossaire](#)

Fromages bio LS	
Total HM+SM + HD + E-Commerce + PROXI	
P03_21	
Ventes en tonnes	908
Evol. volume	1,0 %
CAM volume (tonnes)	12 693
Evol. Cam Volume	10,6 %
Ventes valeur (k€)	13 209
Evol. valeur	0,8 %
CAM Valeur (K€)	184 881
Evol. Cam Valeur	11,8 %
Prix moyen volume	14,55
Evol.prix moyen en volume	-0,2 %
CAM Prix	14,57
Evol. CAM Prix	1,1 %



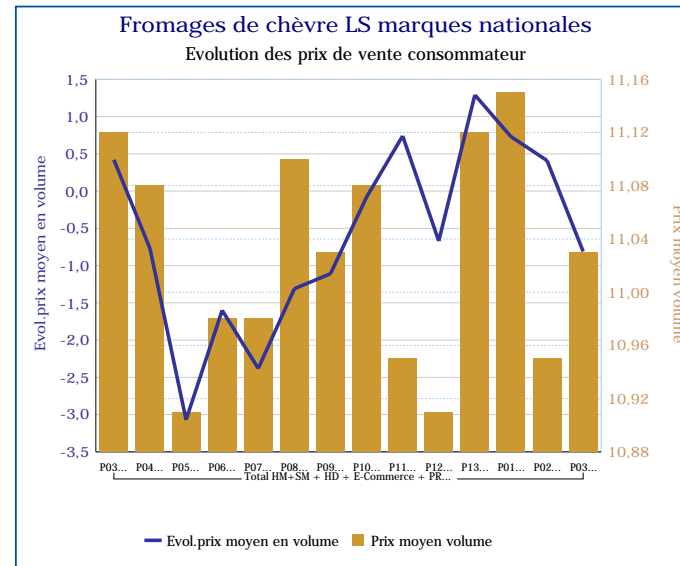
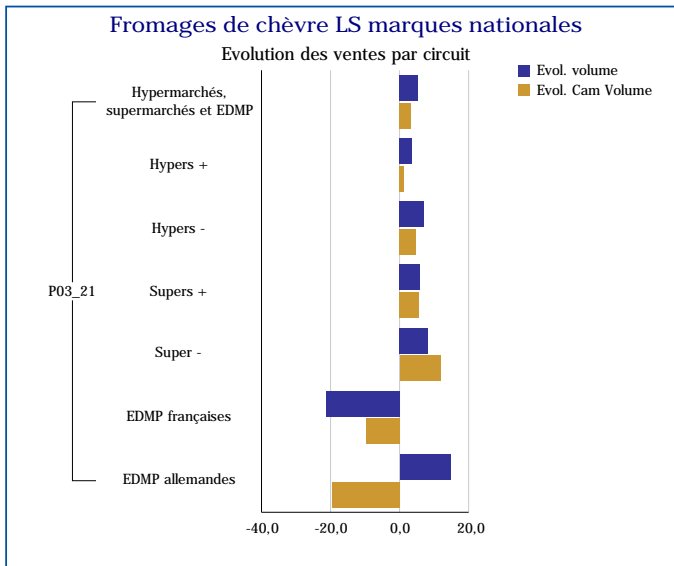
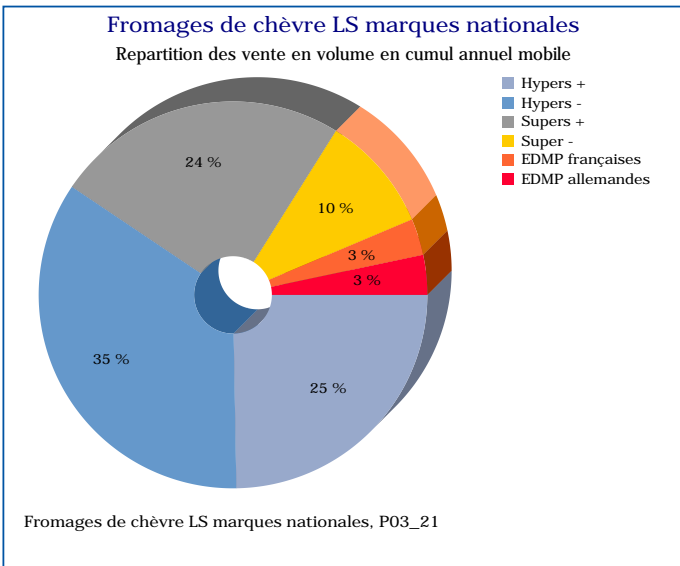
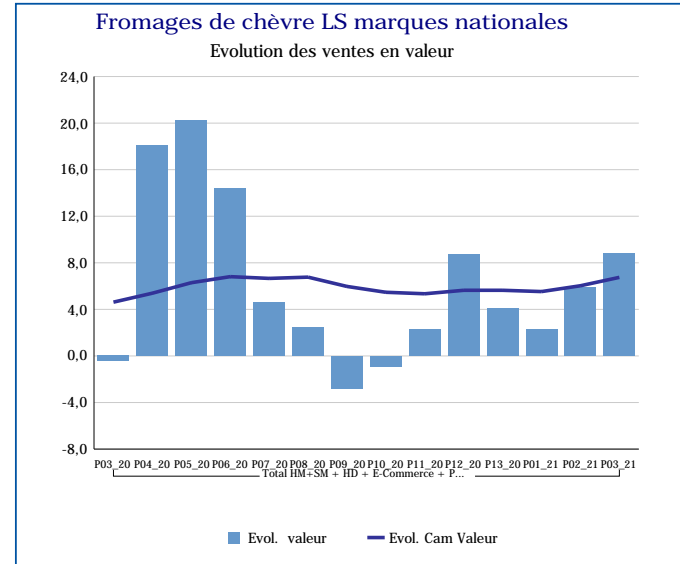
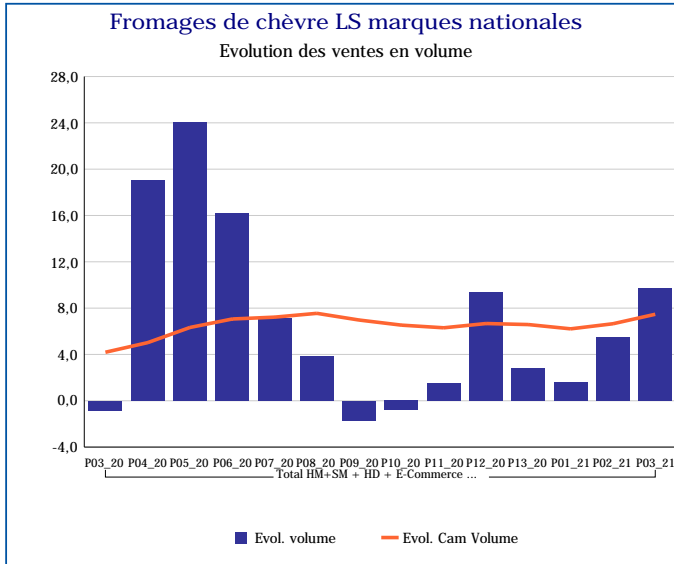
Pour en savoir plus : [Glossaire](#)

Fromage de chèvre bio LS	
Total HM+SM + HD + E-Commerce + PROXI	
P03_21	
Ventes en tonnes	128
Evol. volume	19,2 %
CAM volume (tonnes)	1 600
Evol. Cam Volume	19,4 %
Ventes valeur (k€)	2 148
Evol. valeur	14,3 %
CAM Valeur (K€)	27 657
Evol. Cam Valeur	15,8 %
Prix moyen volume	16,79
Evol.prix moyen en volume	-4,1 %
CAM Prix	17,29
Evol. CAM Prix	-3,0 %



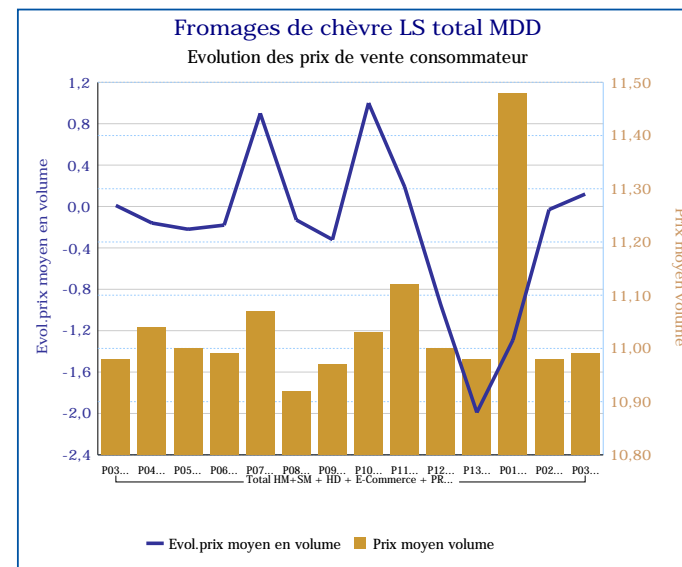
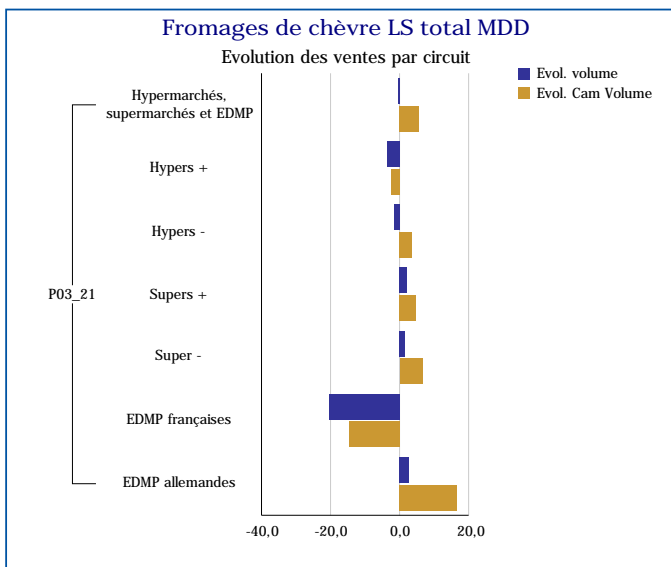
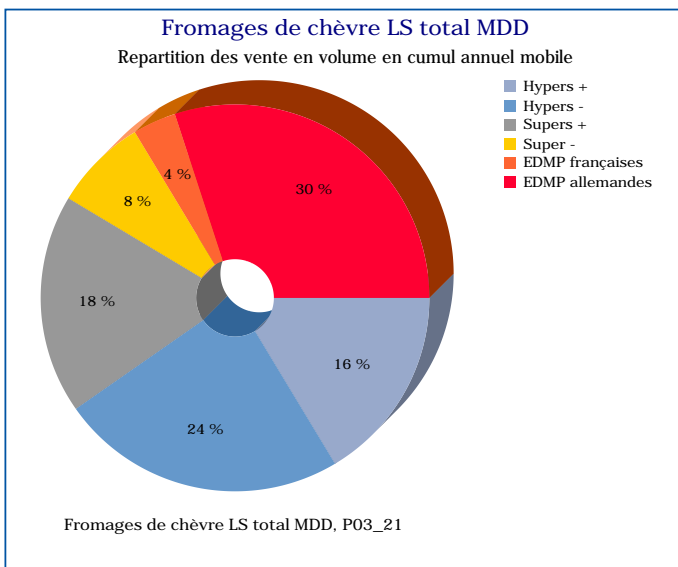
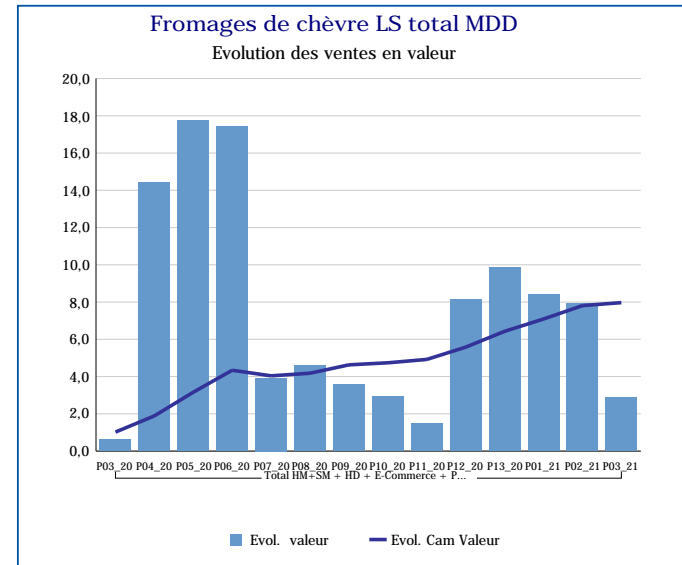
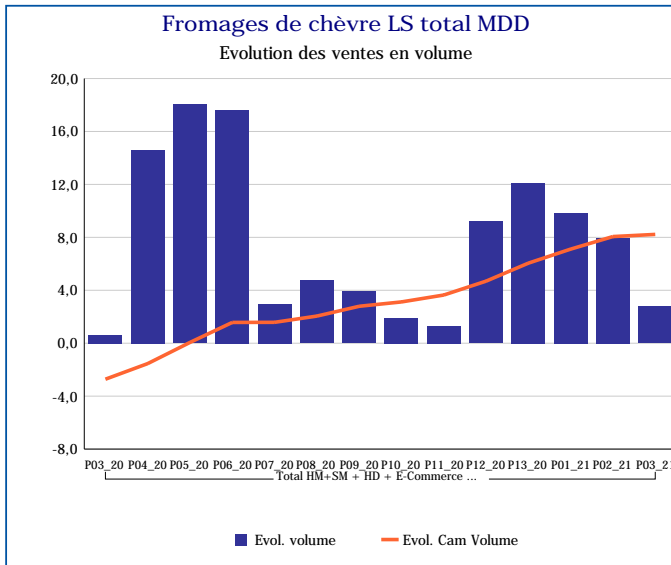
Pour en savoir plus : [Glossaire](#)

Fromages de chèvre LS marques nationales	
Total HM+SM + HD + E-Commerce + PROXI	
P03_21	
Ventes en tonnes	1 975
Evol. volume	9,7 %
CAM volume (tonnes)	25 025
Evol. Cam Volume	7,5 %
Ventes valeur (k€)	21 796
Evol. valeur	8,8 %
CAM Valeur (K€)	275 755
Evol. Cam Valeur	6,8 %
Prix moyen volume	11,03
Evol.prix moyen en volume	-0,8 %
CAM Prix	11,02
Evol. CAM Prix	-0,7 %



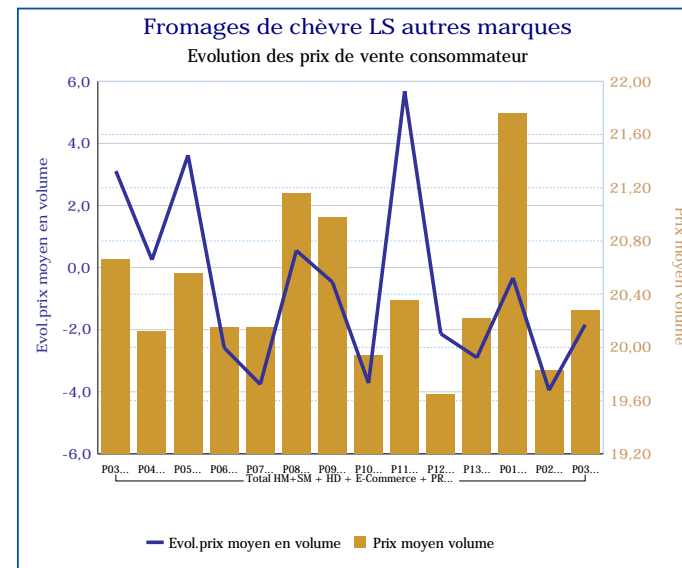
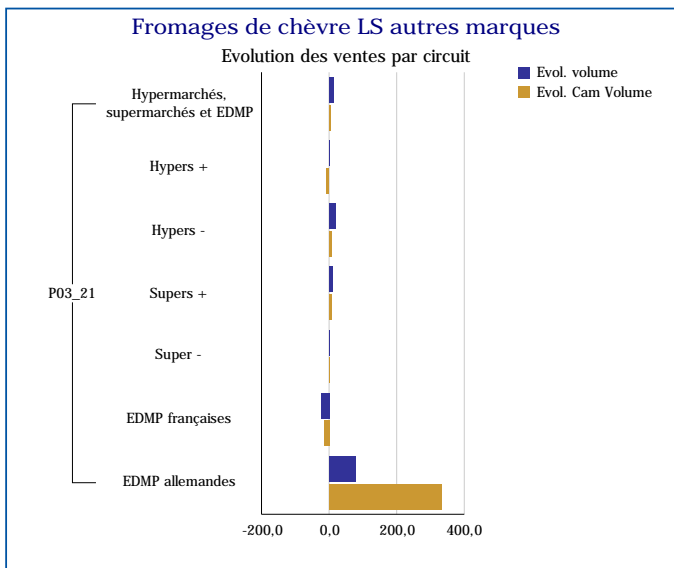
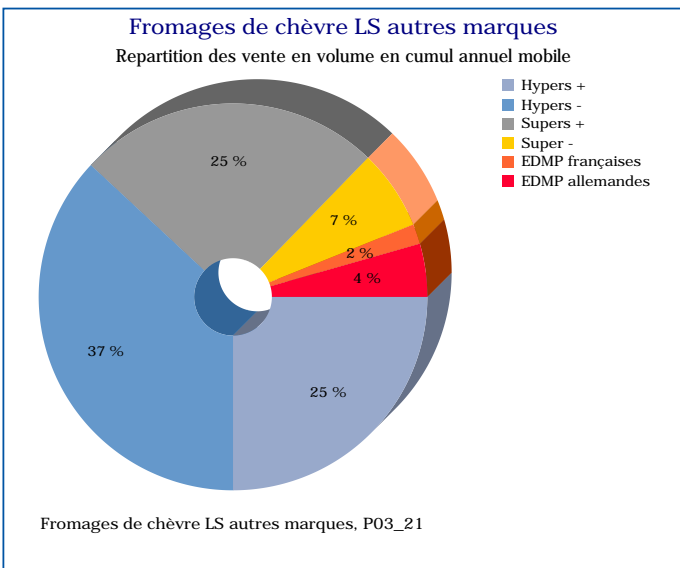
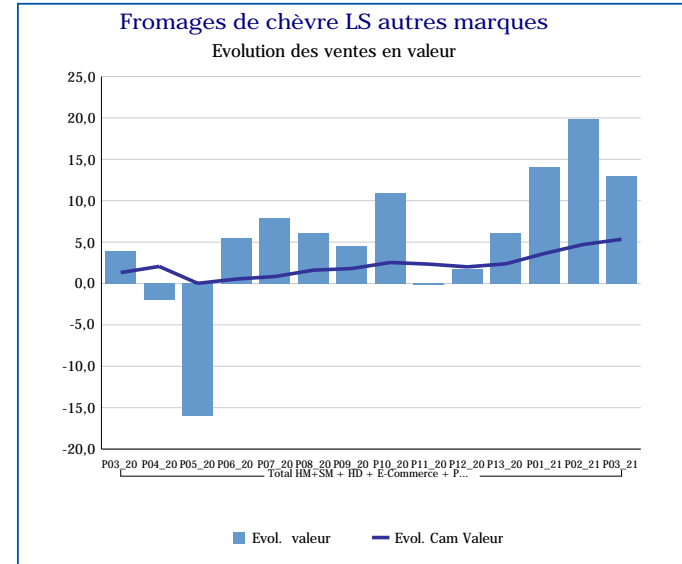
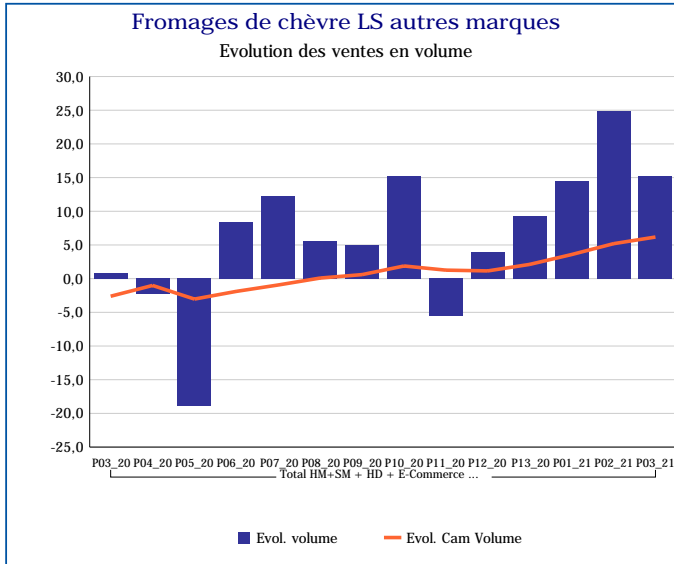
Pour en savoir plus : [Glossaire](#)

Fromages de chèvre LS total MDD	
Total HM+SM + HD + E-Commerce + PROXI	
P03_21	
Ventes en tonnes	1 719
Evol. volume	2,8 %
CAM volume (tonnes)	23 819
Evol. Cam Volume	8,2 %
Ventes valeur (k€)	18 895
Evol. valeur	2,9 %
CAM Valeur (K€)	263 031
Evol. Cam Valeur	8,0 %
Prix moyen volume	10,99
Evol.prix moyen en volume	0,1 %
CAM Prix	11,04
Evol. CAM Prix	-0,2 %



Pour en savoir plus : [Glossaire](#)

Fromages de chèvre LS autres marques	
Total HM+SM + HD + E-Commerce + PROXI	
P03_21	
Ventes en tonnes	363
Evol. volume	15,2 %
CAM volume (tonnes)	4 863
Evol. Cam Volume	6,2 %
Ventes valeur (k€)	7 369
Evol. valeur	13,0 %
CAM Valeur (K€)	99 386
Evol. Cam Valeur	5,3 %
Prix moyen volume	20,28
Evol.prix moyen en volume	-1,8 %
CAM Prix	20,44
Evol. CAM Prix	-0,8 %



Pour en savoir plus : [Glossaire](#)