

Rapport sur les ventes en magasins :

Yaourts (yc allégés) ; Yaourts allégés ; Yaourts standards ; Yaourts standards brebis ; Yaourts standards chèvre ;
Yaourts de chèvre marques nationales ; Yaourts de chèvre total MDD ; Yaourts de chèvre autres marques ;
Total HM+SM + HD + E-Commerce + PROXI ;

Période d'étude : P11_20

Total HM+SM + HD + E-Commerce + PROXI

Ventes en tonnes	P11_19	P12_19	P13_19	P01_20	P02_20	P03_20	P04_20	P05_20	P06_20	P07_20	P08_20	P09_20	P10_20	P11_20	Cumul courant vol	CAM vol
Yaourts (yc allégés)	60 222	59 196	57 167	52 162	59 784	62 410	71 238	66 529	63 395	58 262	56 950	56 987	61 715	60 037	669 469	785 832
Yaourts allégés	5 241	5 137	4 957	4 413	5 426	5 589	6 389	5 885	5 869	5 576	5 121	5 018	5 777	5 666	60 729	70 823
Yaourts standards	54 981	54 059	52 210	47 749	54 358	56 821	64 849	60 644	57 526	52 686	51 830	51 969	55 937	54 371	608 740	715 009
Yaourts standards brebis	1 150	1 166	1 102	996	1 239	1 318	1 193	1 110	1 161	1 115	1 111	1 097	1 224	1 221	12 785	15 053
Yaourts standards chèvre	903	904	819	807	852	857	879	772	802	800	740	740	836	907	8 993	10 716
Yaourts de chèvre marques nationales	683	694	586	599	624	614	623	615	627	615	549	540	619	689	6 714	7 994
Yaourts de chèvre total MDD	211	200	223	199	217	233	246	149	167	177	182	190	206	209	2 175	2 598
Yaourts de chèvre autres marques	10	10	10	9	11	11	9	8	8	8	10	10	11	9	104	124

Pour en savoir plus : [Glossaire](#)

Total HM+SM + HD + E-Commerce + PROXI

Evol. volume	P11_19	P12_19	P13_19	P01_20	P02_20	P03_20	P04_20	P05_20	P06_20	P07_20	P08_20	P09_20	P10_20	P11_20	Evol cumul courant vol	Evol CAM vol
Yaourts (yc allégés)	-0,2	0,5	-1,2	0,0	0,6	2,4	16,4	12,3	6,0	-0,8	1,1	3,2	0,5	-0,3	3,8	3,2
Yaourts allégés	-9,2	-11,1	-9,4	-12,0	-4,9	-4,3	8,2	6,9	2,6	1,2	3,3	2,6	4,4	8,1	1,5	-0,4
Yaourts standards	0,7	1,8	-0,3	1,3	1,2	3,1	17,2	12,8	6,4	-1,0	0,9	3,3	0,1	-1,1	4,1	3,6
Yaourts standards brebis	2,2	4,5	1,1	0,1	3,7	10,5	-0,9	1,5	-0,1	-4,1	8,7	7,3	8,4	6,2	3,7	3,6
Yaourts standards chèvre	5,9	5,2	2,0	7,6	1,9	0,6	4,4	-11,4	-2,0	-3,7	-5,7	-5,1	-7,9	0,4	-2,0	-1,1
Yaourts de chèvre marques nationales	3,6	3,5	-4,8	1,6	-4,7	-6,0	-1,6	-7,4	1,4	-3,2	-7,2	-4,8	-10,6	0,9	-3,9	-3,3
Yaourts de chèvre total MDD	16,5	13,2	26,7	32,0	27,8	24,8	24,9	-24,1	-12,2	-5,1	-0,4	-4,7	0,3	-0,8	4,8	7,0
Yaourts de chèvre autres marques	-23,0	-15,9	-6,5	-7,1	-6,2	-13,9	-19,0	-24,9	-14,4	-7,4	-9,9	-20,9	14,4	-6,4	-10,9	-11,0

Pour en savoir plus : [Glossaire](#)

Total HM+SM + HD + E-Commerce + PROXI

Ventes valeur (k€)	P11_19	P12_19	P13_19	P01_20	P02_20	P03_20	P04_20	P05_20	P06_20	P07_20	P08_20	P09_20	P10_20	P11_20	Cumul courant val	CAM val
Yaourts (yc allégés)	133 405	130 902	126 947	115 231	132 509	139 345	154 256	143 237	138 817	129 842	127 472	128 091	138 680	136 316	1 483 796	1 741 645
Yaourts allégés	12 709	12 552	12 363	10 698	13 530	14 266	15 724	14 406	14 796	14 546	13 694	13 717	16 122	15 959	157 459	182 373
Yaourts standards	120 695	118 350	114 584	104 533	118 979	125 079	138 532	128 831	124 021	115 296	113 778	114 374	122 558	120 357	1 326 337	1 559 272
Yaourts standards brebis	6 473	6 593	6 230	5 571	6 837	7 158	6 609	6 123	6 359	6 039	5 986	5 995	6 654	6 693	70 024	82 847
Yaourts standards chèvre	4 333	4 345	3 967	3 804	4 043	4 058	4 175	3 677	3 833	3 775	3 495	3 490	3 923	4 202	42 475	50 786
Yaourts de chèvre marques nationales	3 420	3 477	3 010	2 948	3 110	3 071	3 142	3 060	3 144	3 037	2 729	2 693	3 049	3 327	33 311	39 798
Yaourts de chèvre total MDD	859	815	902	806	875	929	980	573	645	692	711	742	810	822	8 586	10 303
Yaourts de chèvre autres marques	54	53	55	50	58	58	53	43	44	46	54	55	64	53	578	686

Pour en savoir plus : [Glossaire](#)

Total HM+SM + HD + E-Commerce + PROXI

Evol. valeur	P11_19	P12_19	P13_19	P01_20	P02_20	P03_20	P04_20	P05_20	P06_20	P07_20	P08_20	P09_20	P10_20	P11_20	Evol cumul courant val	Evol CAM val
Yaourts (yc allégés)	4,1	4,3	3,2	4,2	4,6	6,2	16,2	10,4	4,9	-0,6	1,9	5,0	2,4	2,2	5,2	5,0
Yaourts allégés	3,4	1,8	5,8	0,8	9,2	12,0	19,5	15,4	14,7	13,3	16,9	18,1	21,2	25,6	15,4	13,6
Yaourts standards	4,2	4,6	2,9	4,5	4,1	5,6	15,9	9,9	3,8	-2,1	0,4	3,6	0,4	-0,3	4,2	4,1
Yaourts standards brebis	1,9	4,4	0,4	-1,0	1,7	6,1	-3,0	-1,4	-2,6	-7,6	3,5	3,7	5,0	3,4	0,7	0,9
Yaourts standards chèvre	3,4	3,7	-0,3	3,3	-0,8	-2,8	0,6	-14,1	-4,8	-7,4	-9,3	-8,1	-10,9	-3,0	-5,3	-4,2
Yaourts de chèvre marques nationales	1,3	2,2	-5,9	-2,2	-6,4	-8,6	-4,5	-10,7	-1,7	-7,0	-10,4	-7,8	-13,1	-2,7	-6,9	-6,1
Yaourts de chèvre total MDD	15,2	12,1	25,2	30,6	26,3	23,4	22,5	-28,0	-17,0	-9,3	-4,2	-8,1	-3,3	-4,2	1,7	4,2
Yaourts de chèvre autres marques	-20,2	-13,9	-4,8	-5,9	-4,2	-11,4	-15,8	-23,4	-11,8	-4,7	-18,4	-21,9	16,2	-3,0	-10,1	-10,0

Pour en savoir plus : [Glossaire](#)

Total HM+SM + HD + E-Commerce + PROXI

Prix moyen volume	P11_19	P12_19	P13_19	P01_20	P02_20	P03_20	P04_20	P05_20	P06_20	P07_20	P08_20	P09_20	P10_20	P11_20	Cumul courant prix	CAM prix
Yaourts (yc allégés)	2,22	2,21	2,22	2,21	2,22	2,23	2,17	2,15	2,19	2,23	2,24	2,25	2,25	2,27	--	2,22
Yaourts allégés	2,43	2,44	2,49	2,42	2,49	2,55	2,46	2,45	2,52	2,61	2,67	2,73	2,79	2,82	--	2,58
Yaourts standards	2,20	2,19	2,19	2,19	2,19	2,20	2,14	2,12	2,16	2,19	2,20	2,20	2,19	2,21	--	2,18
Yaourts standards brebis	5,63	5,65	5,65	5,59	5,52	5,43	5,54	5,52	5,48	5,41	5,39	5,46	5,43	5,48	--	5,50
Yaourts standards chèvre	4,80	4,81	4,84	4,71	4,75	4,73	4,75	4,77	4,78	4,72	4,72	4,71	4,69	4,63	--	4,74
Yaourts de chèvre marques nationales	5,01	5,01	5,13	4,92	4,98	5,00	5,04	4,98	5,02	4,94	4,97	4,98	4,93	4,83	--	4,98
Yaourts de chèvre total MDD	4,08	4,06	4,05	4,04	4,04	4,00	3,98	3,85	3,86	3,91	3,92	3,91	3,93	3,94	--	3,97
Yaourts de chèvre autres marques	5,40	5,40	5,40	5,41	5,34	5,51	5,63	5,50	5,57	5,56	5,53	5,64	5,59	5,59	--	5,51

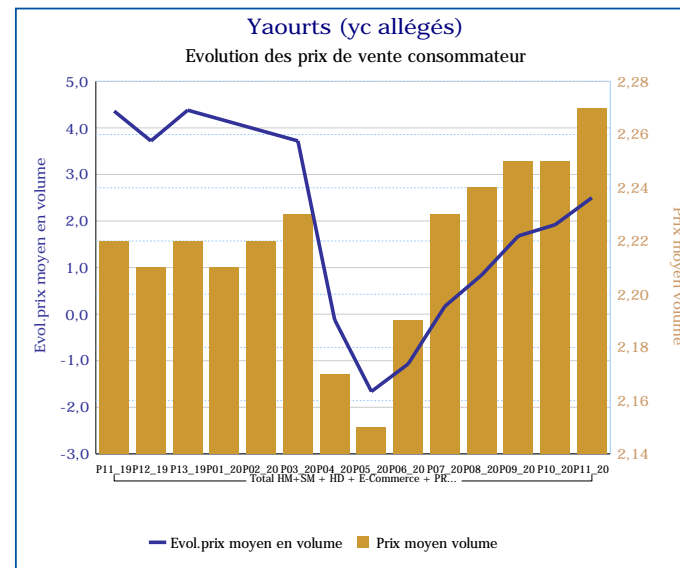
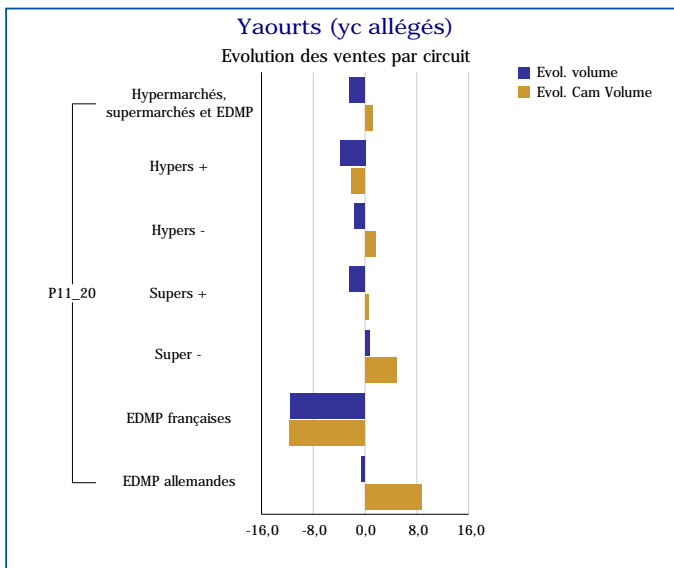
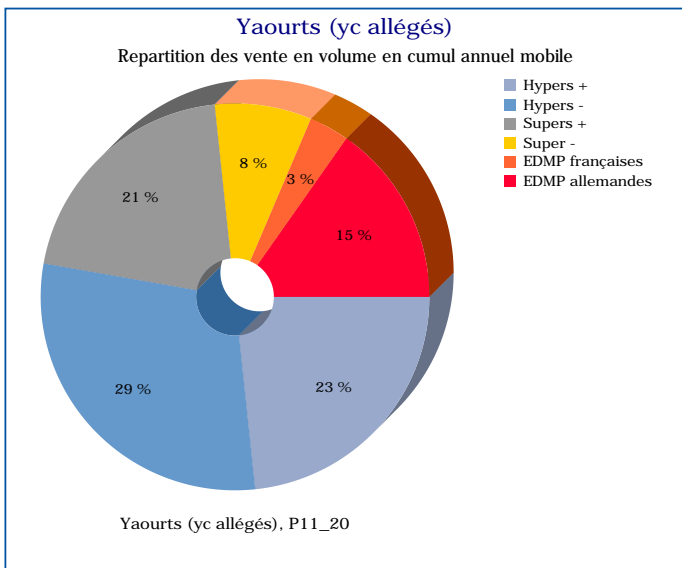
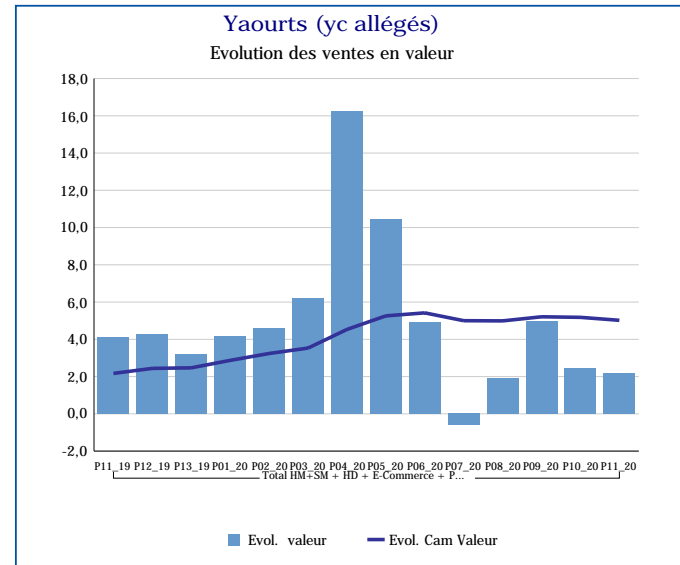
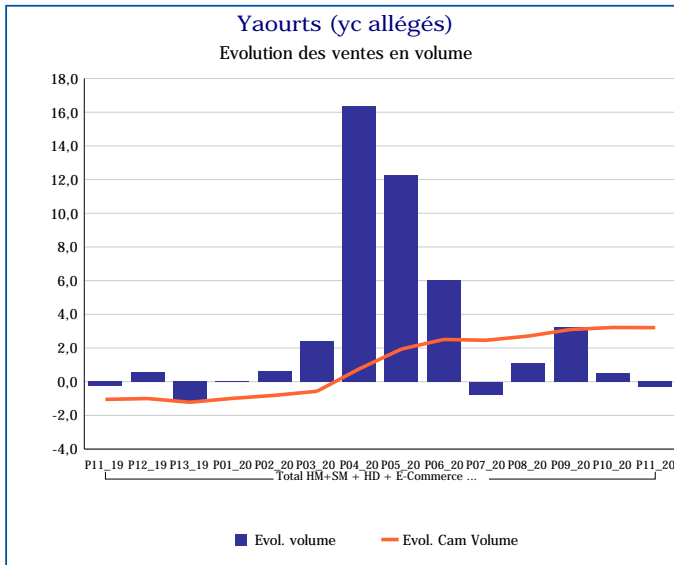
Pour en savoir plus : [Glossaire](#)

Total HM+SM + HD + E-Commerce + PROXI

Evol.prix moyen en volume	P11_19	P12_19	P13_19	P01_20	P02_20	P03_20	P04_20	P05_20	P06_20	P07_20	P08_20	P09_20	P10_20	P11_20	Evol prix CAM
Yaourts (yc allégés)	4,4	3,7	4,4	4,2	3,9	3,7	-0,1	-1,7	-1,1	0,2	0,8	1,7	1,9	2,5	1,8
Yaourts allégés	14,0	14,5	16,7	14,5	14,8	17,1	10,5	8,0	11,8	12,0	13,2	15,1	16,1	16,2	14,0
Yaourts standards	3,4	2,7	3,2	3,2	2,8	2,4	-1,2	-2,6	-2,4	-1,2	-0,5	0,3	0,3	0,8	0,5
Yaourts standards brebis	-0,3	-0,1	-0,6	-1,1	-1,9	-4,0	-2,1	-2,9	-2,5	-3,6	-4,8	-3,4	-3,2	-2,6	-2,6
Yaourts standards chèvre	-2,4	-1,5	-2,3	-4,0	-2,7	-3,4	-3,6	-3,1	-2,9	-3,8	-3,9	-3,2	-3,3	-3,4	-3,1
Yaourts de chèvre marques nationales	-2,2	-1,2	-1,1	-3,7	-1,8	-2,7	-2,9	-3,6	-3,0	-3,9	-3,4	-3,0	-2,8	-3,6	-2,8
Yaourts de chèvre total MDD	-1,1	-1,0	-1,2	-1,0	-1,2	-1,1	-1,9	-5,2	-5,4	-4,4	-3,8	-3,6	-3,6	-3,5	-2,7
Yaourts de chèvre autres marques	3,6	2,4	1,8	1,3	2,1	3,0	3,9	1,9	2,9	3,0	-9,5	-1,2	1,5	3,6	1,1

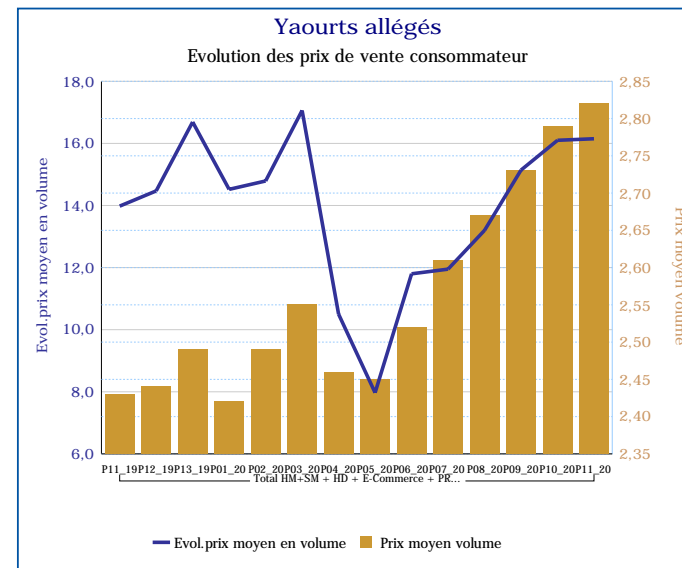
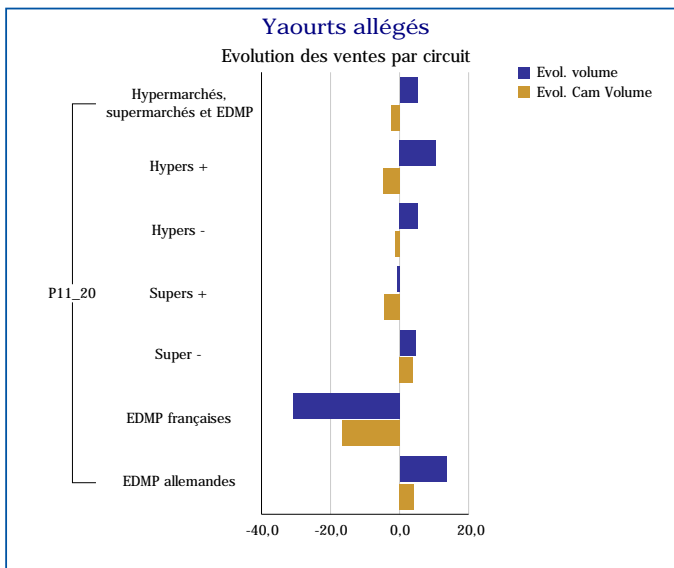
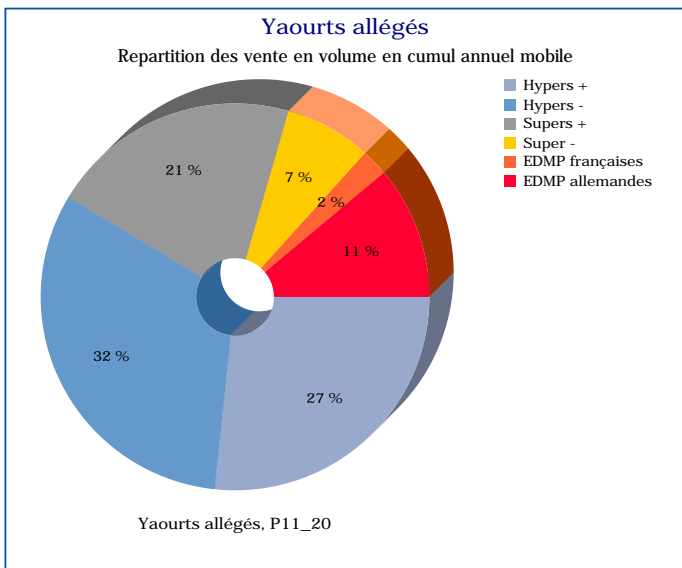
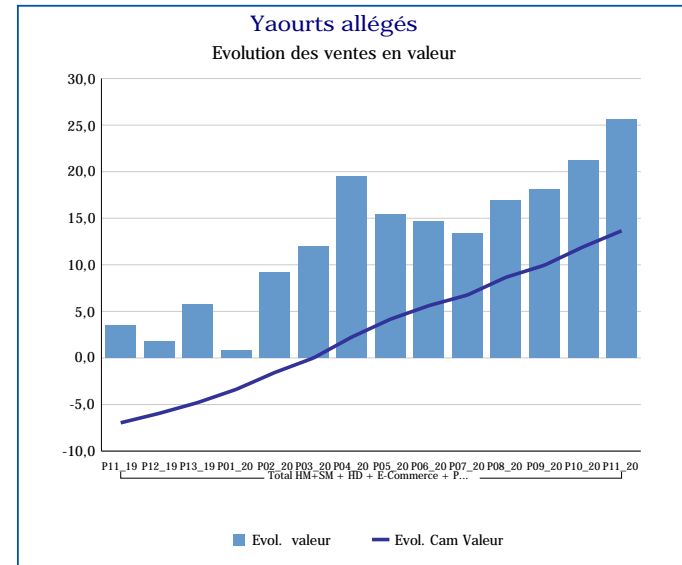
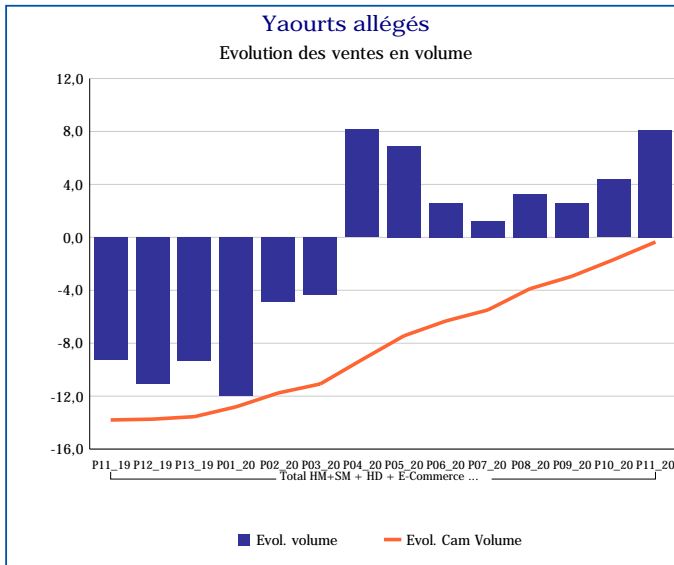
Pour en savoir plus : [Glossaire](#)

Yaourts (yc allégés)	
Total HM+SM + HD + E-Commerce + PROXI	
P11_20	
Ventes en tonnes	60 037
Evol. volume	-0,3 %
CAM volume (tonnes)	785 832
Evol. Cam Volume	3,2 %
Ventes valeur (k€)	136 316
Evol. valeur	2,2 %
CAM Valeur (K€)	1 741 645
Evol. Cam Valeur	5,0 %
Prix moyen volume	2,27
Evol.prix moyen en volume	2,5 %
CAM Prix	2,22
Evol. CAM Prix	1,8 %



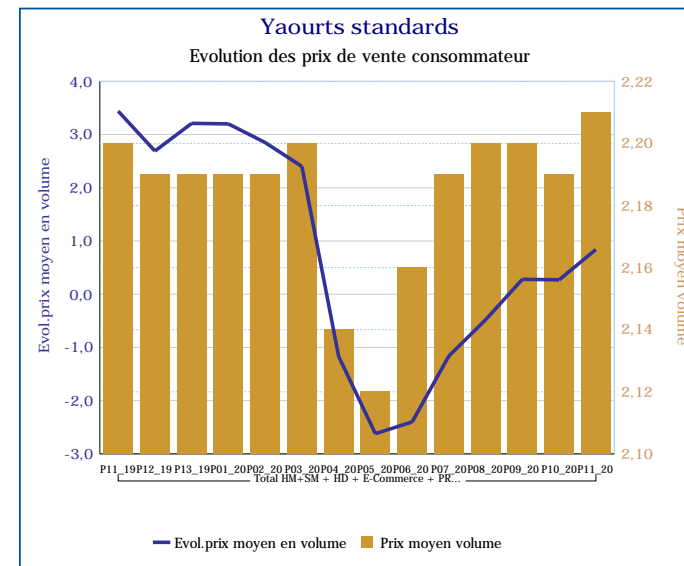
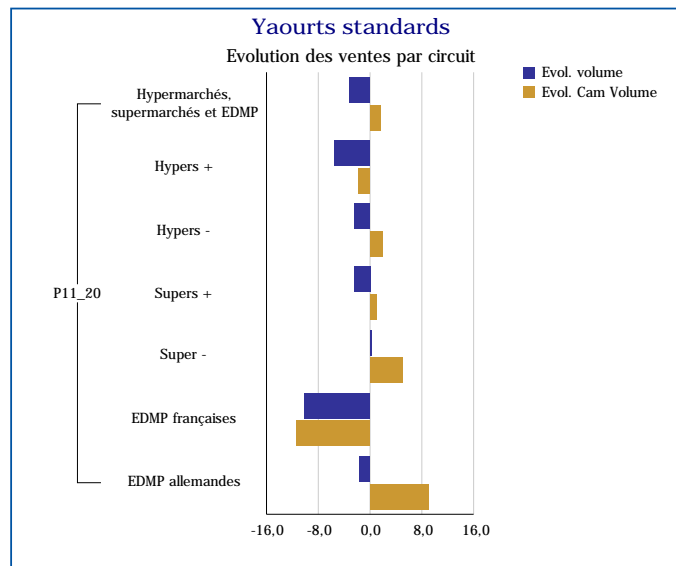
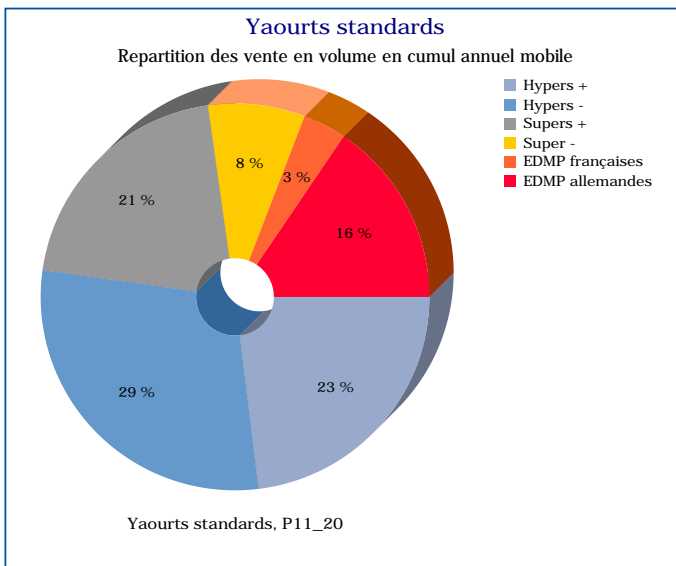
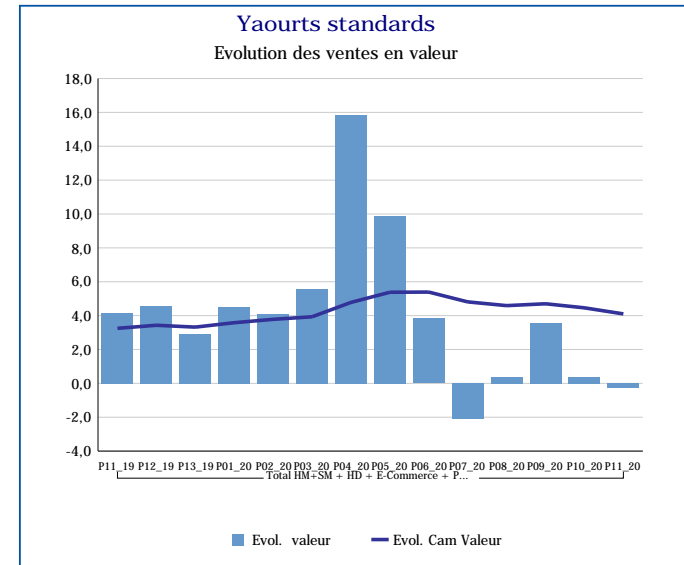
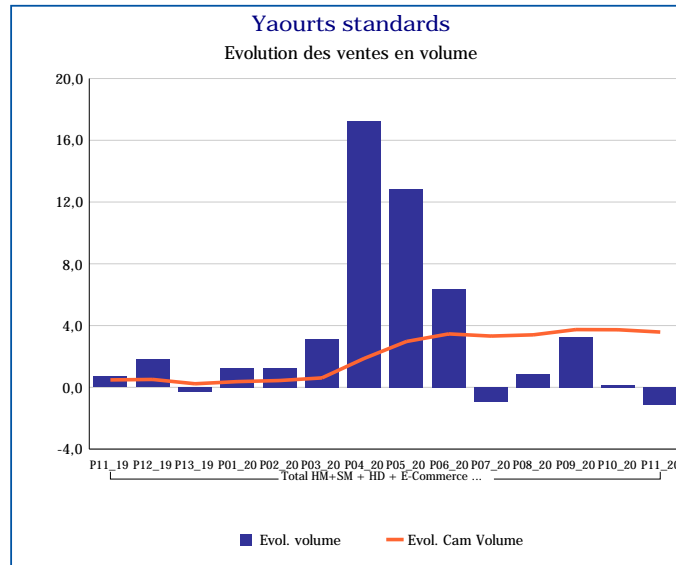
Pour en savoir plus : [Glossaire](#)

Yaourts allégés	
Total HM+SM + HD + E-Commerce + PROXI	
P11_20	
Ventes en tonnes	5 666
Evol. volume	8,1 %
CAM volume (tonnes)	70 823
Evol. Cam Volume	-0,4 %
Ventes valeur (k€)	15 959
Evol. valeur	25,6 %
CAM Valeur (K€)	182 373
Evol. Cam Valeur	13,6 %
Prix moyen volume	2,82
Evol.prix moyen en volume	16,2 %
CAM Prix	2,58
Evol. CAM Prix	14,0 %



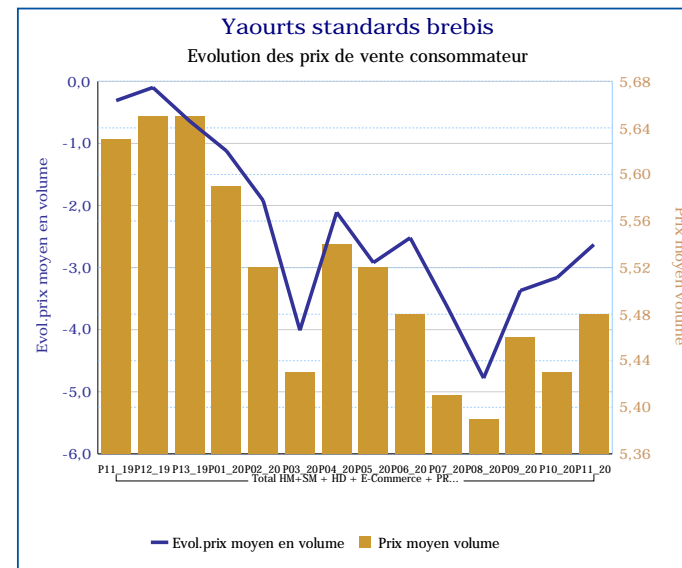
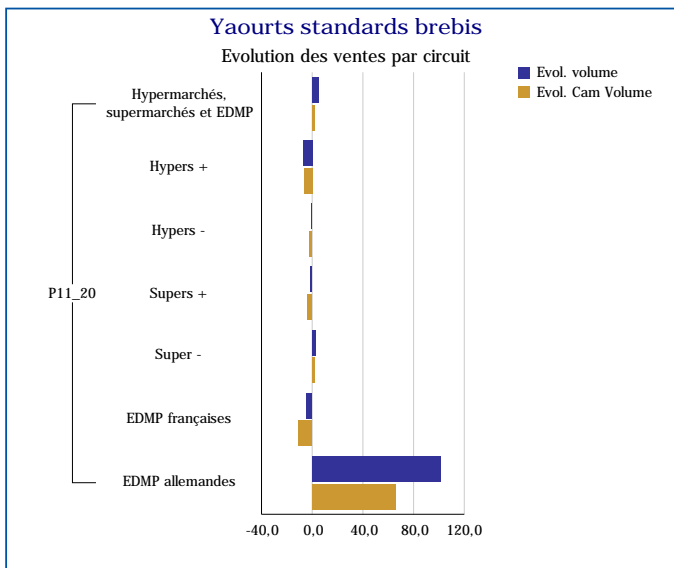
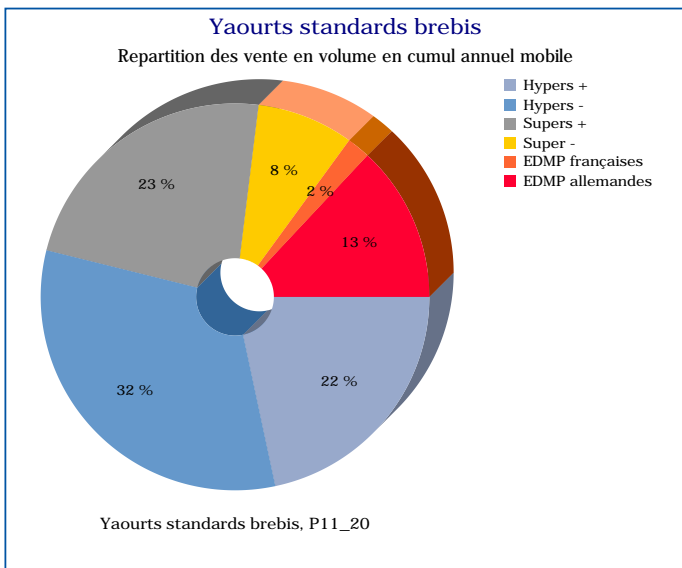
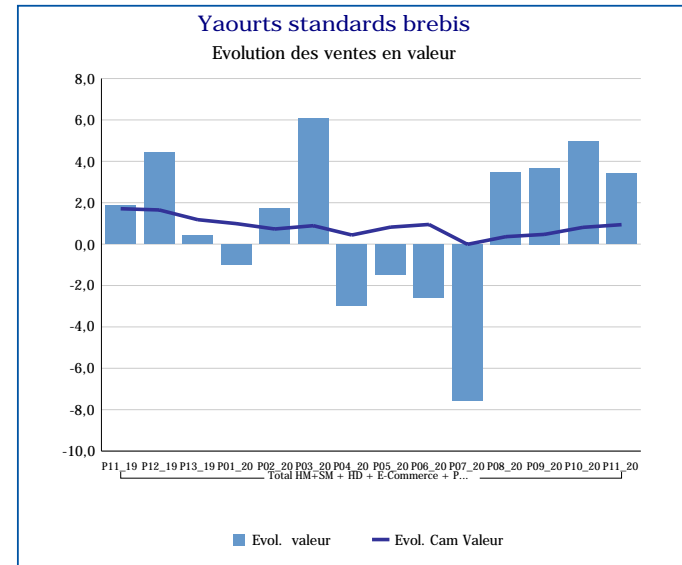
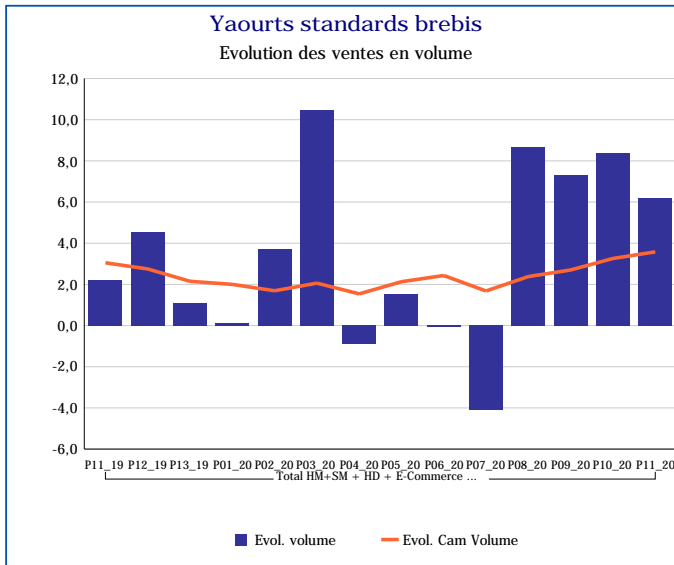
Pour en savoir plus : [Glossaire](#)

Yaourts standards	
Total HM+SM + HD + E-Commerce + PROXI	
P11_20	
Ventes en tonnes	54 371
Evol. volume	-1,1 %
CAM volume (tonnes)	715 009
Evol. Cam Volume	3,6 %
Ventes valeur (k€)	120 357
Evol. valeur	-0,3 %
CAM Valeur (K€)	1 559 272
Evol. Cam Valeur	4,1 %
Prix moyen volume	2,21
Evol.prix moyen en volume	0,8 %
CAM Prix	2,18
Evol. CAM Prix	0,5 %



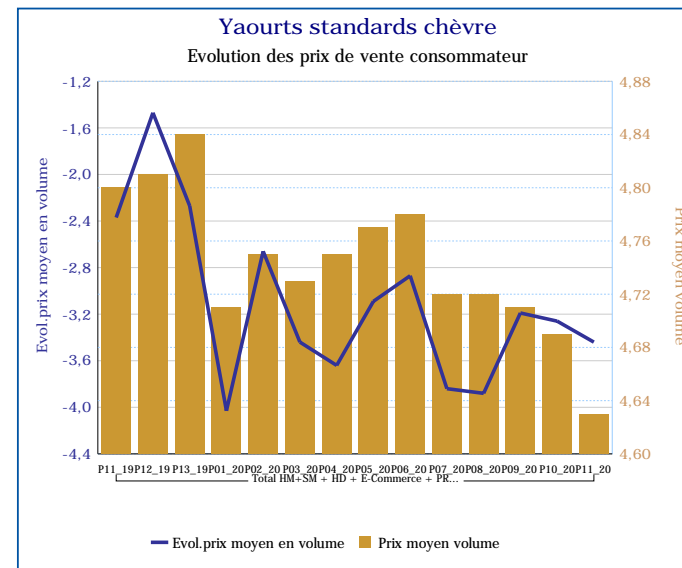
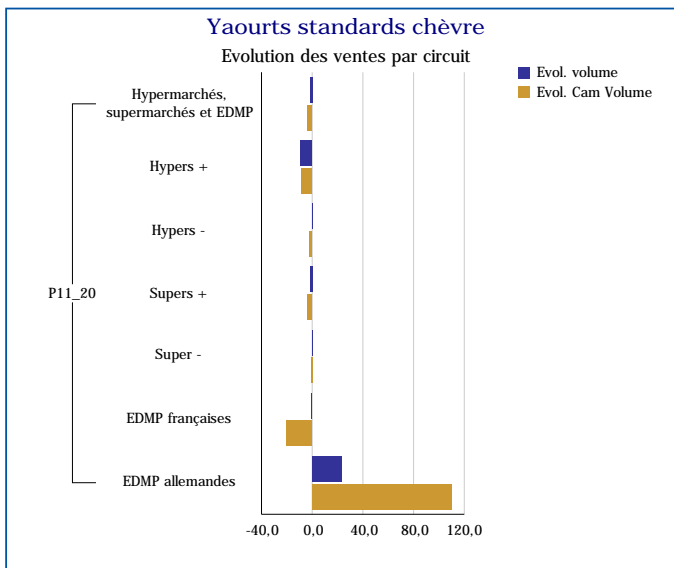
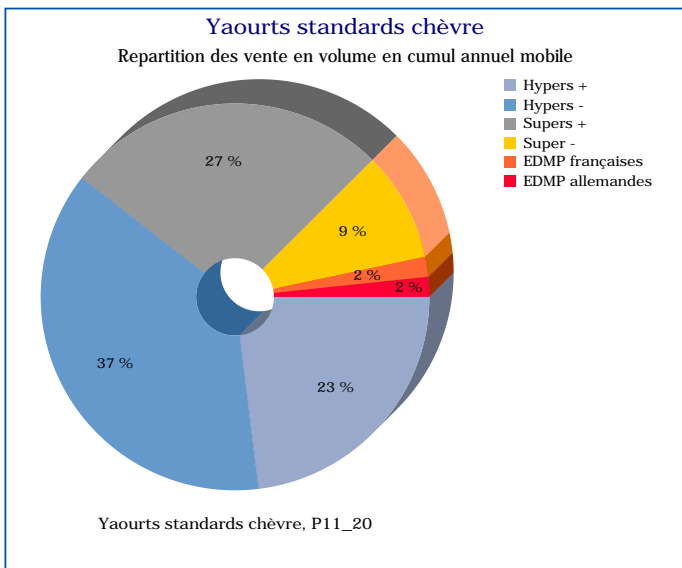
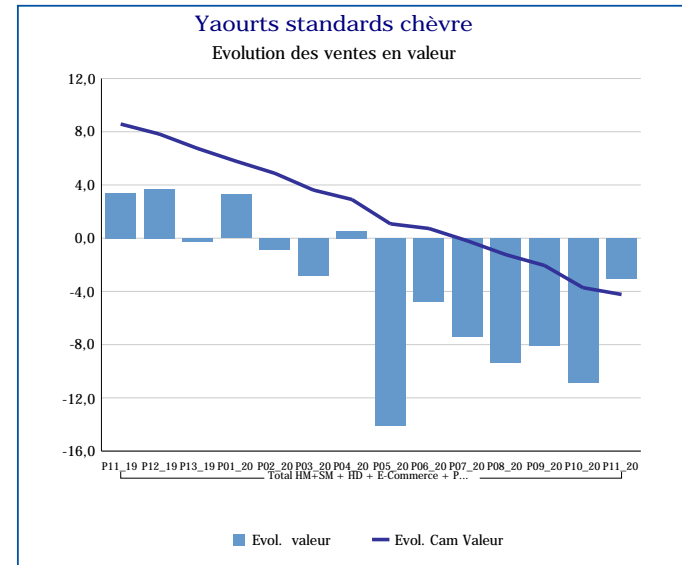
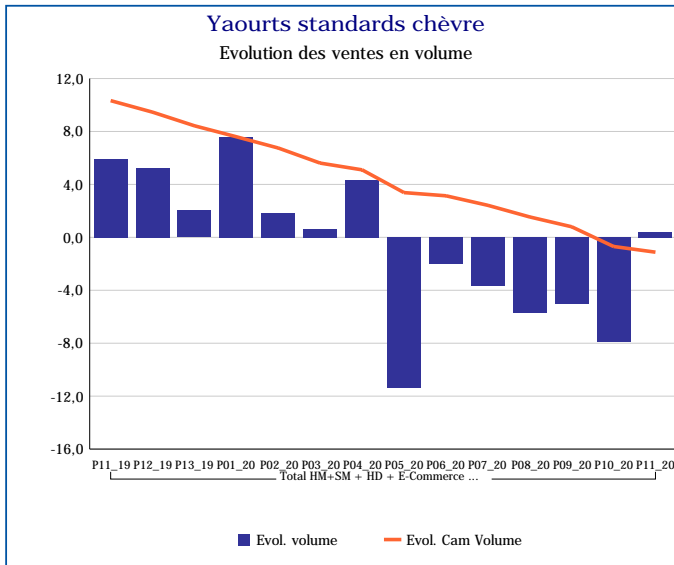
Pour en savoir plus : [Glossaire](#)

Yaourts standards brebis	
Total HM+SM + HD + E-Commerce + PROXI	
P11_20	
Ventes en tonnes	1 221
Evol. volume	6,2 %
CAM volume (tonnes)	15 053
Evol. Cam Volume	3,6 %
Ventes valeur (k€)	6 693
Evol. valeur	3,4 %
CAM Valeur (K€)	82 847
Evol. Cam Valeur	0,9 %
Prix moyen volume	5,48
Evol.prix moyen en volume	-2,6 %
CAM Prix	5,50
Evol. CAM Prix	-2,6 %



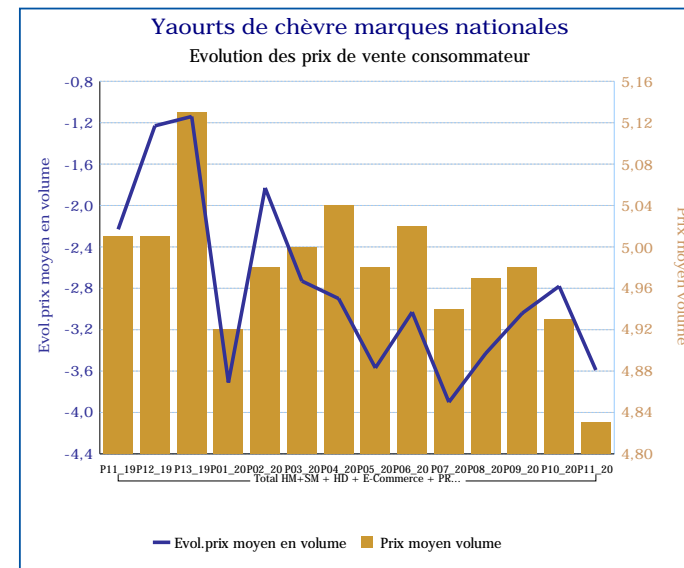
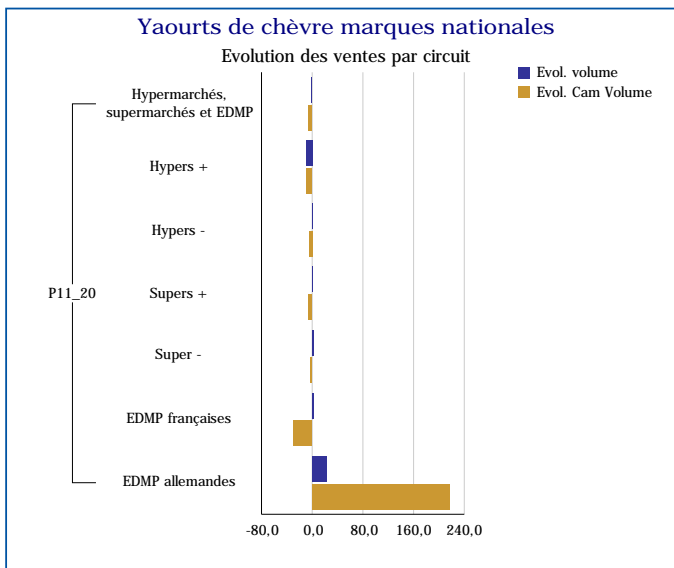
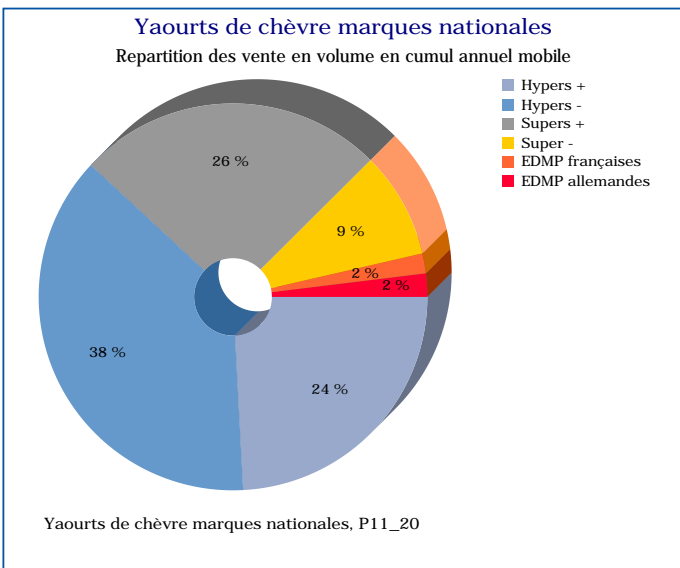
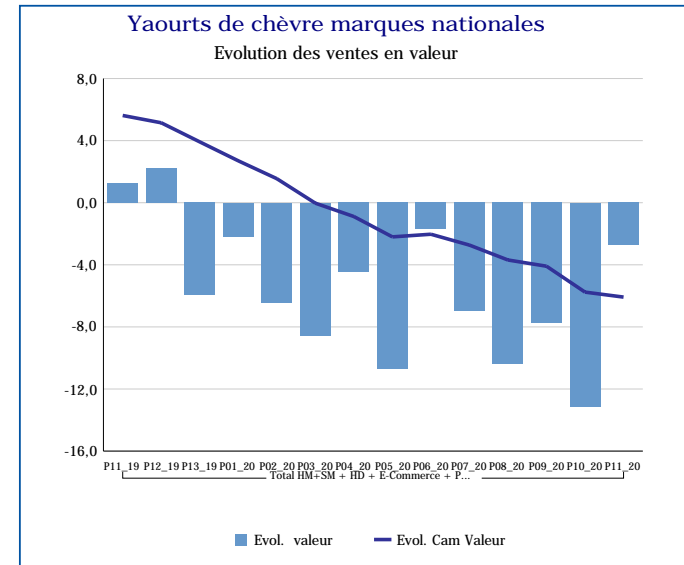
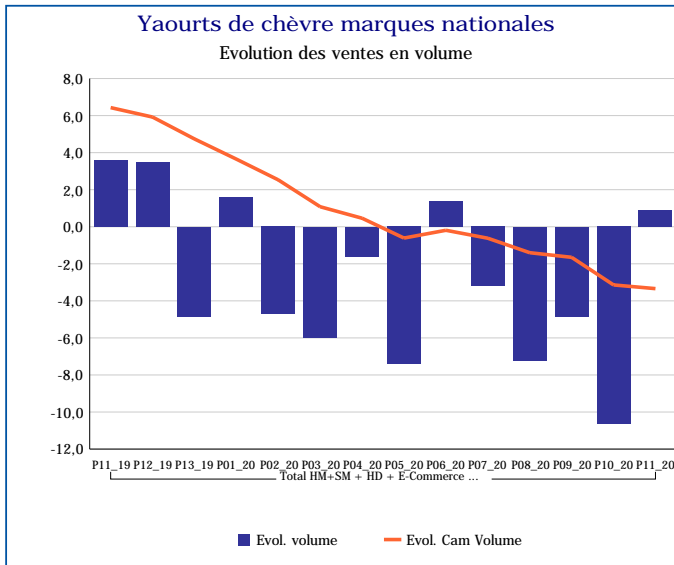
Pour en savoir plus : [Glossaire](#)

Yaourts standards chèvre	
Total HM+SM + HD + E-Commerce + PROXI	
P11_20	
Ventes en tonnes	907
Evol. volume	0,4 %
CAM volume (tonnes)	10 716
Evol. Cam Volume	-1,1 %
Ventes valeur (k€)	4 202
Evol. valeur	-3,0 %
CAM Valeur (K€)	50 786
Evol. Cam Valeur	-4,2 %
Prix moyen volume	4,63
Evol.prix moyen en volume	-3,4 %
CAM Prix	4,74
Evol. CAM Prix	-3,1 %



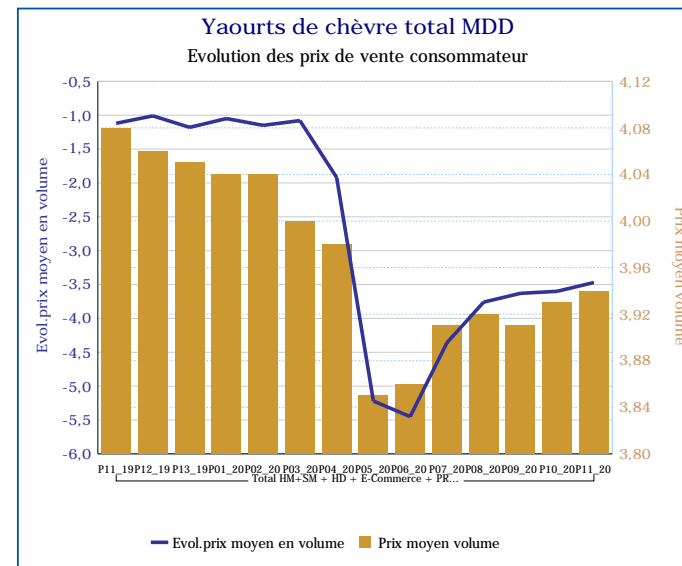
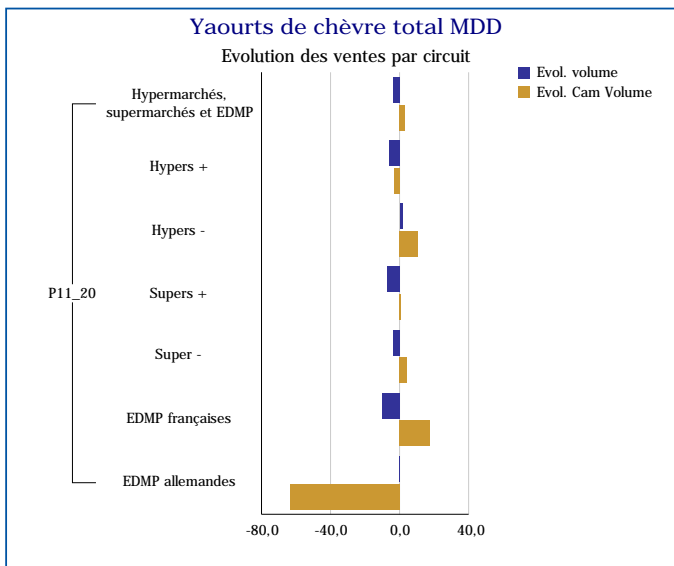
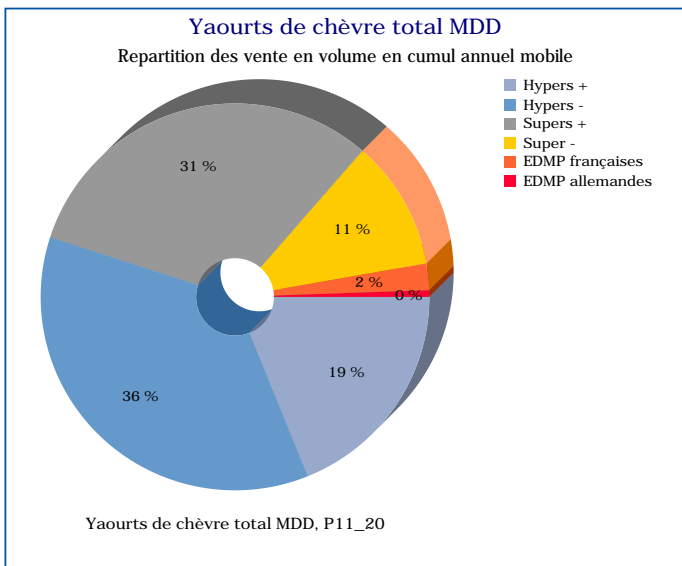
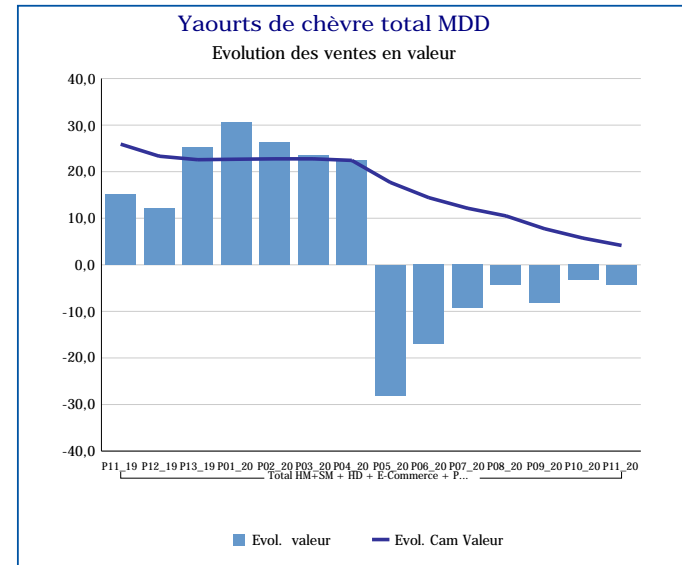
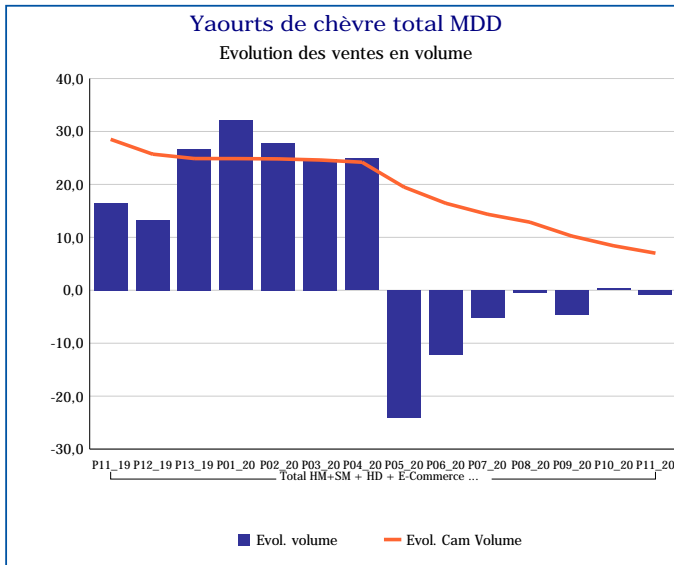
Pour en savoir plus : [Glossaire](#)

Yaourts de chèvre marques nationales	
Total HM+SM + HD + E-Commerce + PROXI	
P11_20	
Ventes en tonnes	689
Evol. volume	0,9 %
CAM volume (tonnes)	7 994
Evol. Cam Volume	-3,3 %
Ventes valeur (k€)	3 327
Evol. valeur	-2,7 %
CAM Valeur (K€)	39 798
Evol. Cam Valeur	-6,1 %
Prix moyen volume	4,83
Evol.prix moyen en volume	-3,6 %
CAM Prix	4,98
Evol. CAM Prix	-2,8 %



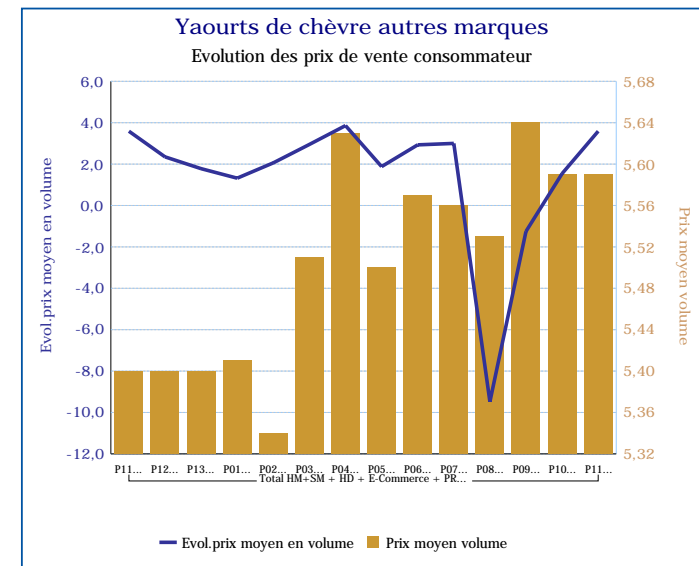
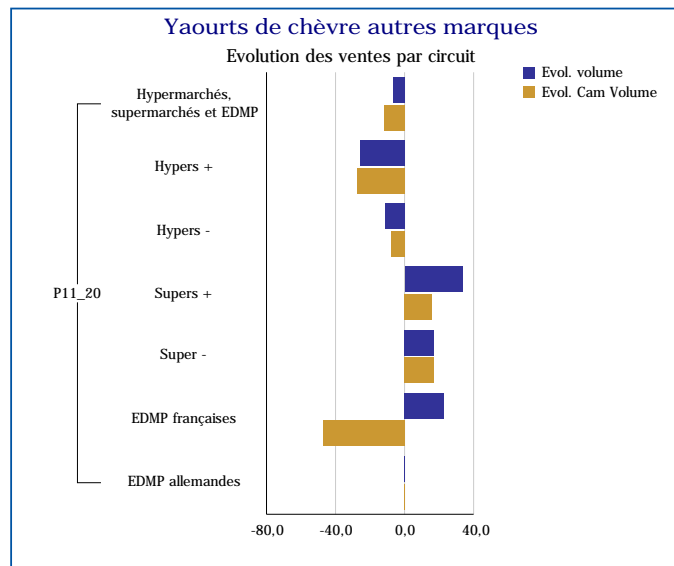
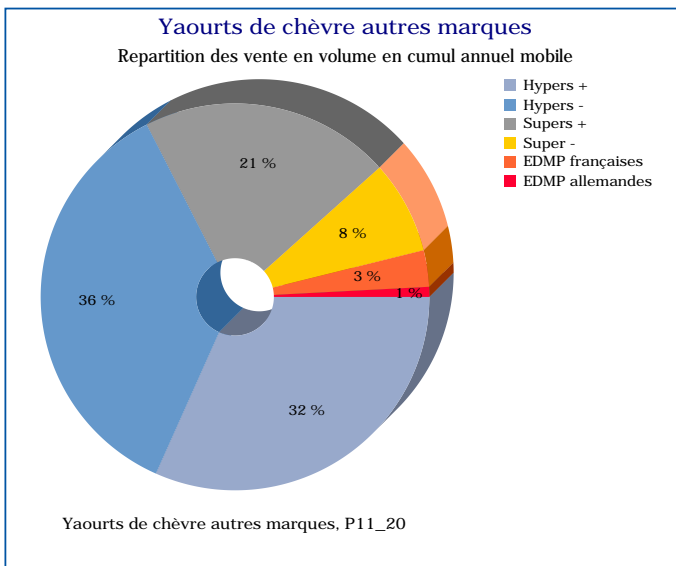
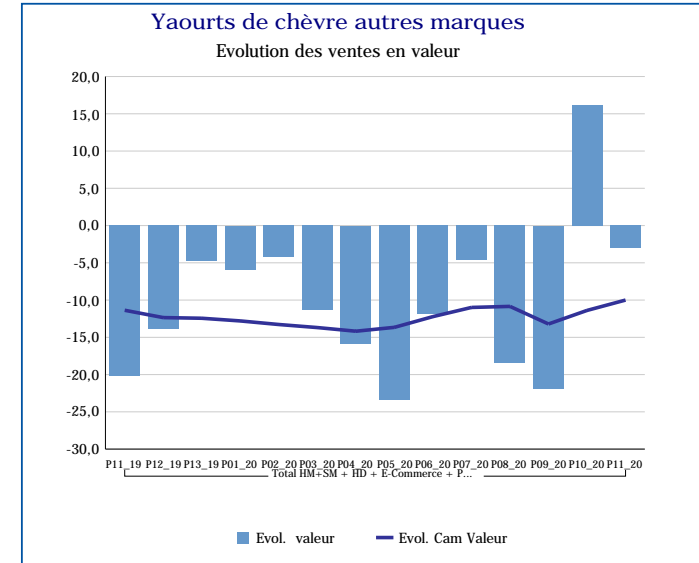
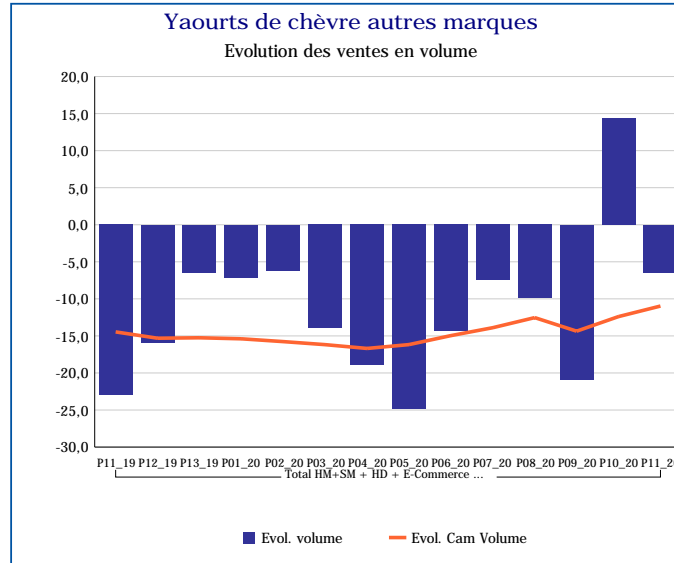
Pour en savoir plus : [Glossaire](#)

Yaourts de chèvre total MDD	
Total HM+SM + HD + E-Commerce + PROXI	
P11_20	
Ventes en tonnes	209
Evol. volume	-0,8 %
CAM volume (tonnes)	2 598
Evol. Cam Volume	7,0 %
Ventes valeur (k€)	822
Evol. valeur	-4,2 %
CAM Valeur (K€)	10 303
Evol. Cam Valeur	4,2 %
Prix moyen volume	3,94
Evol.prix moyen en volume	-3,5 %
CAM Prix	3,97
Evol. CAM Prix	-2,7 %



Pour en savoir plus : [Glossaire](#)

Yaourts de chèvre autres marques	
Total HM+SM + HD + E-Commerce + PROXI	
P11_20	
Ventes en tonnes	9
Evol. volume	-6,4 %
CAM volume (tonnes)	124
Evol. Cam Volume	-11,0 %
Ventes valeur (k€)	53
Evol. valeur	-3,0 %
CAM Valeur (K€)	686
Evol. Cam Valeur	-10,0 %
Prix moyen volume	5,59
Evol.prix moyen en volume	3,6 %
CAM Prix	5,51
Evol. CAM Prix	1,1 %



Pour en savoir plus : [Glossaire](#)