

Rapport sur les ventes en magasins :

LLC ; LLC Bio chèvre ; LLC bio demi-écrémé ; LLC chèvre ; LLC chèvre brique ; LLC chèvre bouteille ; Lait standard demi-écrémé ; Lait standard écrémé ; Lait standard entier ;
Total HM+SM + HD + E-Commerce + PROXI ;

Période d'étude : P11_20

Total HM+SM + HD + E-Commerce + PROXI

Ventes en tonnes	P11_19	P12_19	P13_19	P01_20	P02_20	P03_20	P04_20	P05_20	P06_20	P07_20	P08_20	P09_20	P10_20	P11_20	Cumul courant vol	CAM vol
LLC	177 359	174 645	176 945	176 325	188 557	193 655	236 381	180 444	169 945	161 053	154 011	155 792	170 426	180 120	1 966 710	2 318 300
LLC Bio chèvre	12	12	11	11	12	13	13	6	5	11	12	12	14	15	124	147
LLC bio demi-écrémé	15 506	16 889	17 009	15 986	17 417	18 880	23 580	17 465	16 594	15 658	14 147	13 757	16 683	16 106	186 273	220 171
LLC chèvre	862	861	881	803	872	927	1 107	838	777	758	725	712	766	826	9 111	10 853
LLC chèvre brique	18	10	10	9	11	12	15	19	12	11	10	10	10	15	133	153
LLC chèvre bouteille	845	851	870	793	861	916	1 093	819	764	747	715	702	756	811	8 978	10 700
Lait standard demi-écrémé	113 841	111 885	112 469	114 052	120 752	120 041	152 399	122 712	107 280	101 060	96 435	100 125	108 158	114 933	1 257 945	1 482 299
Lait standard écrémé	6 070	6 131	6 034	5 542	6 237	6 409	7 561	4 519	4 914	5 026	4 583	4 938	5 603	5 891	61 225	73 389
Lait standard entier	8 870	9 342	9 915	8 898	9 432	10 343	13 454	8 239	8 524	8 301	7 977	8 013	8 751	9 445	101 378	120 635

Pour en savoir plus : [Glossaire](#)

Total HM+SM + HD + E-Commerce + PROXI

Evol. volume	P11_19	P12_19	P13_19	P01_20	P02_20	P03_20	P04_20	P05_20	P06_20	P07_20	P08_20	P09_20	P10_20	P11_20	Evol cumul courant vol	Evol CAM vol
LLC	-2,0	-4,5	-5,7	-1,0	-4,2	8,5	36,7	3,5	1,7	1,8	5,8	1,6	-0,4	1,6	5,0	3,3
LLC Bio chèvre	-11,2	-14,7	-16,8	-14,3	-14,8	3,8	7,2	-45,7	-56,6	-0,2	12,1	8,5	20,2	24,4	-5,4	-7,2
LLC bio demi-écrémé	-3,4	0,4	-0,1	3,2	0,9	10,4	44,0	13,1	4,0	2,6	5,3	-3,0	5,4	3,9	8,4	7,0
LLC chèvre	-1,9	-5,1	-6,0	-3,7	-3,1	6,3	26,6	-2,1	-6,9	-4,6	-3,0	-5,0	-5,2	-4,2	-0,2	-1,1
LLC chèvre brique	99,1	6,6	2,0	1,6	-0,9	12,2	44,1	92,8	36,2	26,6	6,3	1,9	-6,3	-13,9	15,7	14,1
LLC chèvre bouteille	-3,0	-5,2	-6,1	-3,8	-3,1	6,2	26,3	-3,2	-7,4	-4,9	-3,1	-5,1	-5,2	-4,0	-0,4	-1,3
Lait standard demi- écrémé	-2,8	-4,1	-4,5	2,1	-7,3	6,8	39,2	8,3	0,7	2,3	3,0	-0,7	-2,1	1,0	4,7	3,2
Lait standard écrémé	-10,7	-11,1	-17,2	-7,8	-11,4	0,8	13,8	-22,9	-15,6	-14,1	-11,1	-3,0	-9,1	-3,0	-7,3	-8,5
Lait standard entier	4,1	5,8	7,1	3,1	0,6	16,2	56,1	-4,5	6,8	7,9	8,6	3,4	8,0	6,5	10,3	9,7

Pour en savoir plus : [Glossaire](#)

Total HM+SM + HD + E-Commerce + PROXI

Ventes valeur (k€)	P11_19	P12_19	P13_19	P01_20	P02_20	P03_20	P04_20	P05_20	P06_20	P07_20	P08_20	P09_20	P10_20	P11_20	Cumul courant val	CAM val
LLC	169 751	167 843	169 591	167 919	179 695	185 605	227 064	170 336	162 465	154 134	149 089	150 222	163 564	173 042	1 883 135	2 220 569
LLC Bio chèvre	42	42	41	37	42	48	48	24	21	40	42	43	50	51	446	528
LLC bio demi-écrémé	16 855	18 304	18 269	17 130	18 790	20 180	25 712	18 992	17 892	16 736	15 381	14 891	18 083	17 439	201 225	237 798
LLC chèvre	1 690	1 689	1 724	1 570	1 706	1 814	2 202	1 638	1 510	1 492	1 431	1 406	1 515	1 632	17 915	21 328
LLC chèvre brique	34	19	19	17	20	22	28	36	23	21	19	19	18	29	253	291
LLC chèvre bouteille	1 656	1 670	1 705	1 553	1 686	1 792	2 174	1 601	1 487	1 471	1 412	1 387	1 497	1 602	17 662	21 038
Lait standard demi-écrémé	93 888	92 388	92 330	94 191	98 795	98 732	126 094	100 064	88 118	82 759	79 354	81 984	88 580	95 106	1 033 777	1 218 495
Lait standard écrémé	4 776	4 842	4 760	4 375	4 892	5 055	6 057	3 553	3 829	3 961	3 643	3 884	4 402	4 644	48 296	57 898
Lait standard entier	9 076	9 575	10 064	9 146	9 682	10 584	13 893	8 410	8 645	8 475	8 196	8 207	8 895	9 619	103 752	123 391

Pour en savoir plus : [Glossaire](#)

Total HM+SM + HD + E-Commerce + PROXI

Evol. valeur	P11_19	P12_19	P13_19	P01_20	P02_20	P03_20	P04_20	P05_20	P06_20	P07_20	P08_20	P09_20	P10_20	P11_20	Evol cumul courant val	Evol CAM val
LLC	-0,4	-2,5	-4,4	-0,2	-2,4	9,4	37,6	2,1	1,4	1,8	5,7	1,9	0,4	1,9	5,4	4,0
LLC Bio chèvre	-12,8	-15,7	-18,5	-15,8	-15,9	2,6	9,3	-39,6	-52,4	-1,3	8,4	5,2	16,0	20,6	-6,0	-7,9
LLC bio demi-écrémé	-0,3	2,3	0,9	4,1	2,2	8,9	43,9	13,8	3,7	2,2	5,4	-3,4	4,7	3,5	8,4	7,3
LLC chèvre	-0,2	-3,8	-5,0	-2,7	-2,2	7,0	28,8	-2,4	-8,1	-4,6	-2,5	-4,5	-4,5	-3,5	0,3	-0,5
LLC chèvre brique	107,7	12,0	6,9	5,8	0,5	13,1	46,6	100,1	39,0	28,7	7,5	3,0	-7,0	-14,0	17,5	16,4
LLC chèvre bouteille	-1,3	-4,0	-5,1	-2,8	-2,2	7,0	28,6	-3,5	-8,6	-5,0	-2,6	-4,6	-4,5	-3,3	0,1	-0,7
Lait standard demi- écrémé	-1,6	-2,7	-4,2	3,0	-6,5	7,7	41,2	7,0	0,5	2,5	3,6	-0,3	-1,2	1,3	5,2	3,8
Lait standard écrémé	-10,6	-10,9	-16,9	-8,2	-11,6	0,3	16,0	-23,7	-17,0	-13,9	-10,7	-3,5	-8,7	-2,8	-7,4	-8,5
Lait standard entier	3,0	5,0	5,6	2,9	1,0	16,5	57,8	-4,9	5,0	6,8	8,1	2,8	6,5	6,0	9,9	9,2

Pour en savoir plus : [Glossaire](#)

Total HM+SM + HD + E-Commerce + PROXI

Prix moyen volume	P11_19	P12_19	P13_19	P01_20	P02_20	P03_20	P04_20	P05_20	P06_20	P07_20	P08_20	P09_20	P10_20	P11_20	Cumul courant prix	CAM prix
LLC	0,96	0,96	0,96	0,95	0,95	0,96	0,96	0,94	0,96	0,96	0,97	0,96	0,96	0,96	--	0,96
LLC Bio chèvre	3,58	3,60	3,57	3,56	3,58	3,58	3,64	3,94	3,95	3,57	3,54	3,54	3,47	3,47	--	3,58
LLC bio demi-écrémé	1,09	1,08	1,07	1,07	1,08	1,07	1,09	1,09	1,08	1,07	1,09	1,08	1,08	1,08	--	1,08
LLC chèvre	1,96	1,96	1,96	1,96	1,96	1,96	1,99	1,95	1,94	1,97	1,98	1,97	1,98	1,98	--	1,97
LLC chèvre brique	1,92	1,88	1,88	1,90	1,90	1,89	1,90	1,94	1,91	1,92	1,92	1,91	1,86	1,91	--	1,90
LLC chèvre bouteille	1,96	1,96	1,96	1,96	1,96	1,96	1,99	1,96	1,95	1,97	1,98	1,98	1,98	1,98	--	1,97
Lait standard demi-écrémé	0,82	0,83	0,82	0,83	0,82	0,82	0,83	0,82	0,82	0,82	0,82	0,82	0,82	0,83	--	0,82
Lait standard écrémé	0,79	0,79	0,79	0,79	0,78	0,79	0,80	0,79	0,78	0,79	0,79	0,79	0,79	0,79	--	0,79
Lait standard entier	1,02	1,02	1,02	1,03	1,03	1,02	1,03	1,02	1,01	1,02	1,03	1,02	1,02	1,02	--	1,02

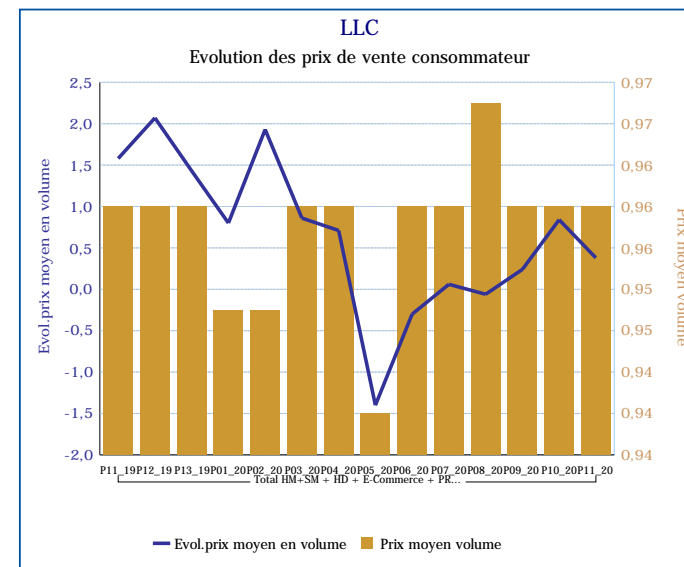
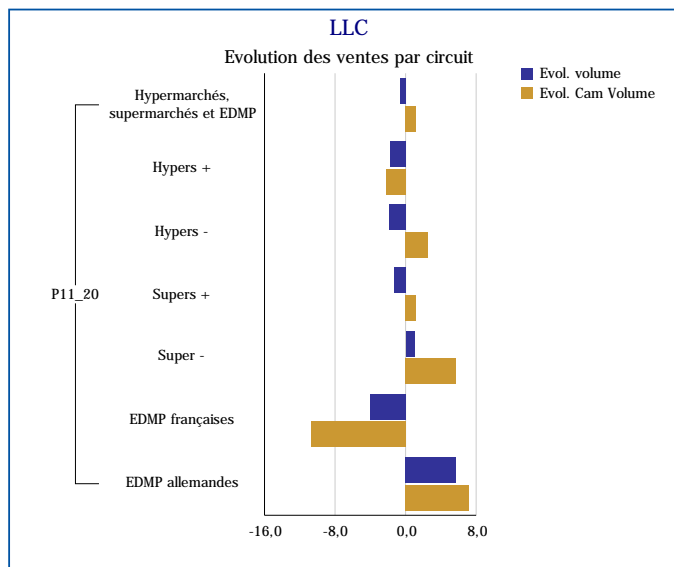
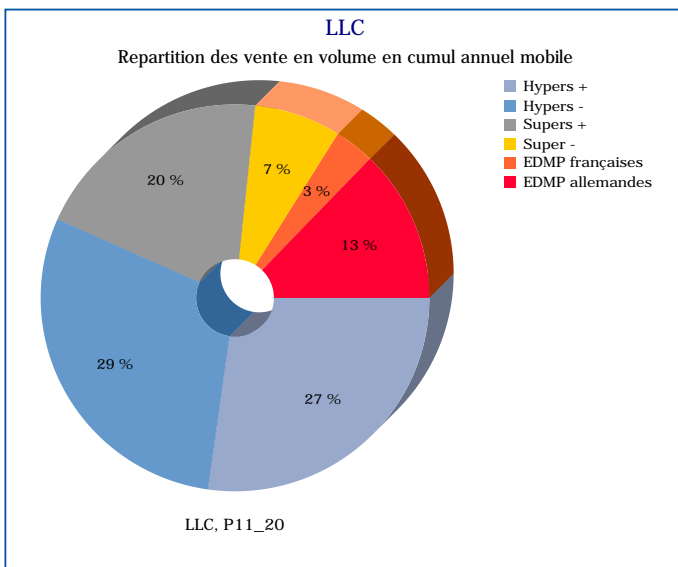
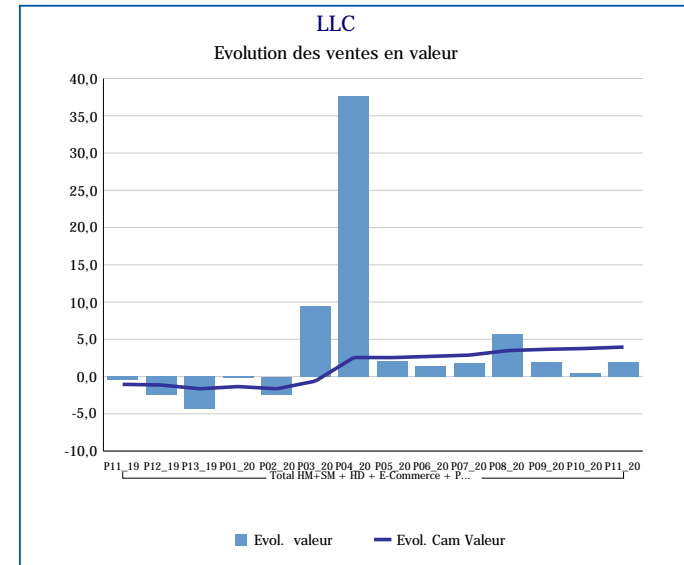
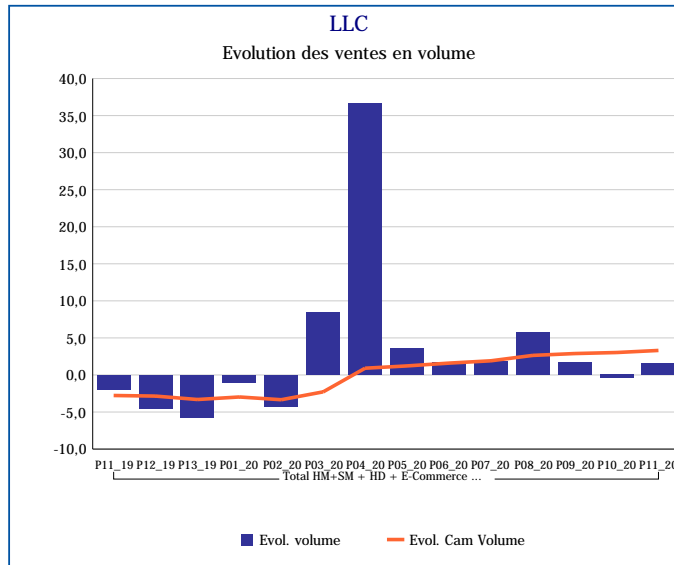
Pour en savoir plus : [Glossaire](#)

Total HM+SM + HD + E-Commerce + PROXI

Evol.prix moyen en volume	P11_19	P12_19	P13_19	P01_20	P02_20	P03_20	P04_20	P05_20	P06_20	P07_20	P08_20	P09_20	P10_20	P11_20	Evol prix CAM
LLC	1,6	2,1	1,4	0,8	1,9	0,9	0,7	-1,4	-0,3	0,1	-0,1	0,2	0,8	0,4	0,6
LLC Bio chèvre	-1,8	-1,2	-2,0	-1,8	-1,3	-1,1	1,9	11,3	9,7	-1,1	-3,3	-3,1	-3,5	-3,1	-0,8
LLC bio demi-écrémé	3,1	2,0	1,0	0,9	1,3	-1,4	-0,1	0,6	-0,2	-0,4	0,1	-0,5	-0,7	-0,4	0,2
LLC chèvre	1,7	1,3	1,1	1,0	1,0	0,7	1,8	-0,2	-1,3	-0,1	0,4	0,5	0,7	0,8	0,6
LLC chèvre brique	4,4	5,1	4,8	4,1	1,4	0,8	1,7	3,8	2,0	1,7	1,2	1,1	-0,7	-0,2	2,0
LLC chèvre bouteille	1,7	1,3	1,1	1,0	1,0	0,7	1,8	-0,3	-1,3	-0,1	0,4	0,5	0,7	0,8	0,6
Lait standard demi-écrémé	1,3	1,4	0,3	0,9	0,8	0,9	1,4	-1,2	-0,2	0,2	0,5	0,4	0,9	0,3	0,6
Lait standard écrémé	0,1	0,2	0,3	-0,5	-0,2	-0,5	1,9	-1,1	-1,7	0,2	0,4	-0,5	0,4	0,2	0,0
Lait standard entier	-1,1	-0,8	-1,4	-0,2	0,4	0,3	1,1	-0,5	-1,7	-1,0	-0,5	-0,6	-1,4	-0,5	-0,5

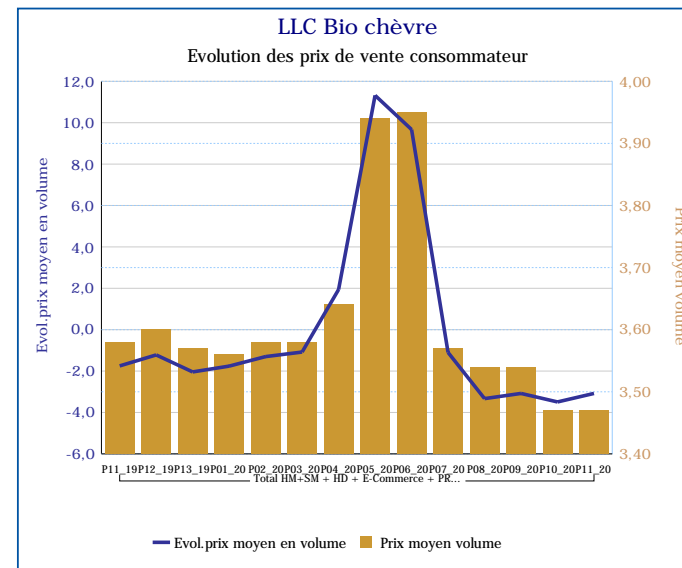
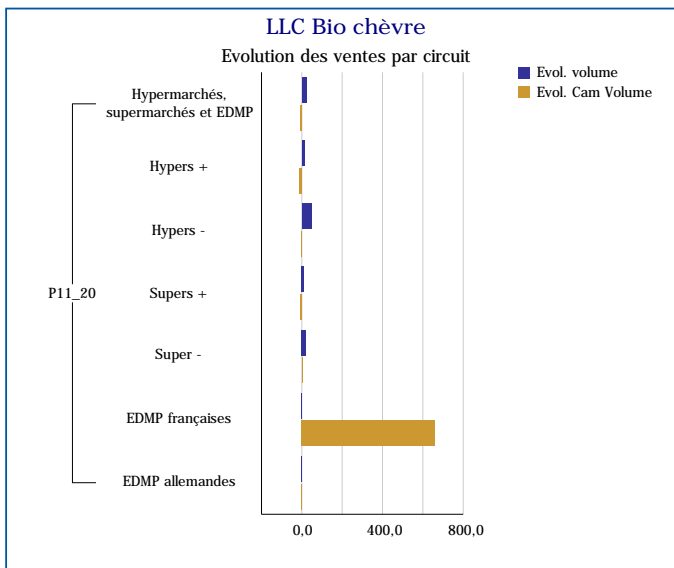
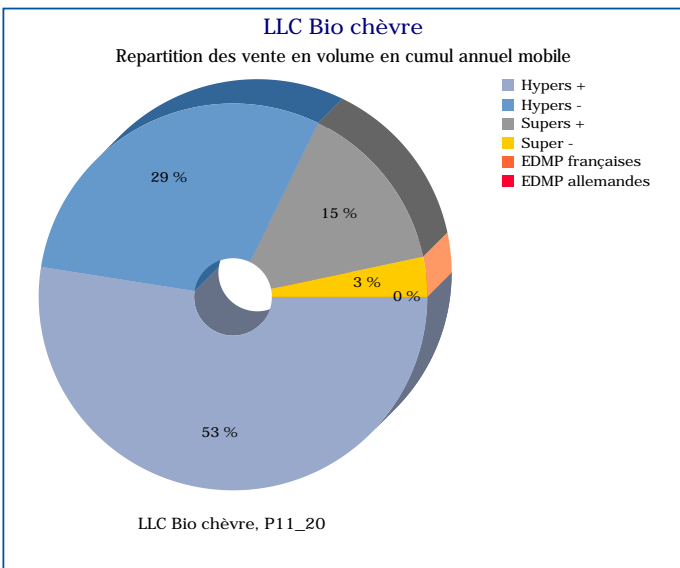
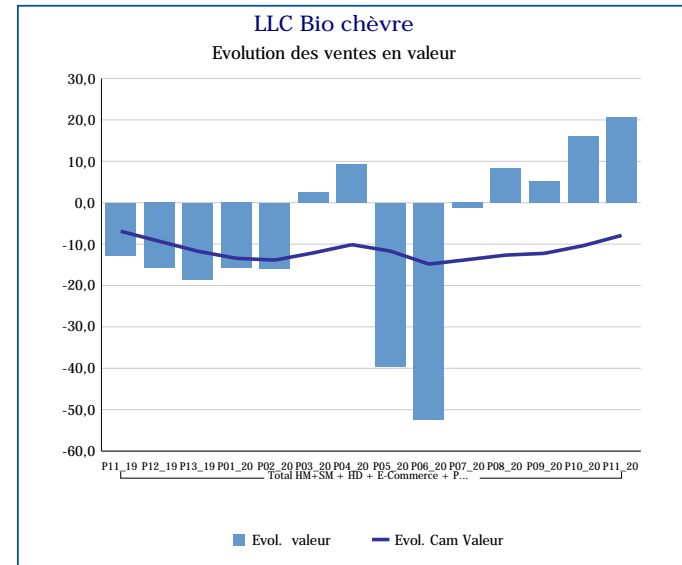
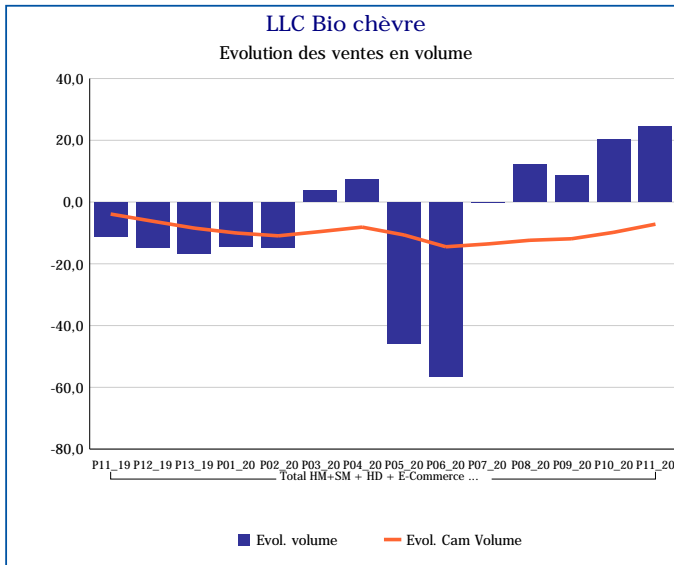
Pour en savoir plus : [Glossaire](#)

LLC	
Total HM+SM + HD + E-Commerce + PROXI	
P11_20	
Ventes en tonnes	180 120
Evol. volume	1,6 %
CAM volume (tonnes)	2 318 300
Evol. Cam Volume	3,3 %
Ventes valeur (k€)	173 042
Evol. valeur	1,9 %
CAM Valeur (K€)	2 220 569
Evol. Cam Valeur	4,0 %
Prix moyen volume	0,96
Evol.prix moyen en volume	0,4 %
CAM Prix	0,96
Evol. CAM Prix	0,6 %



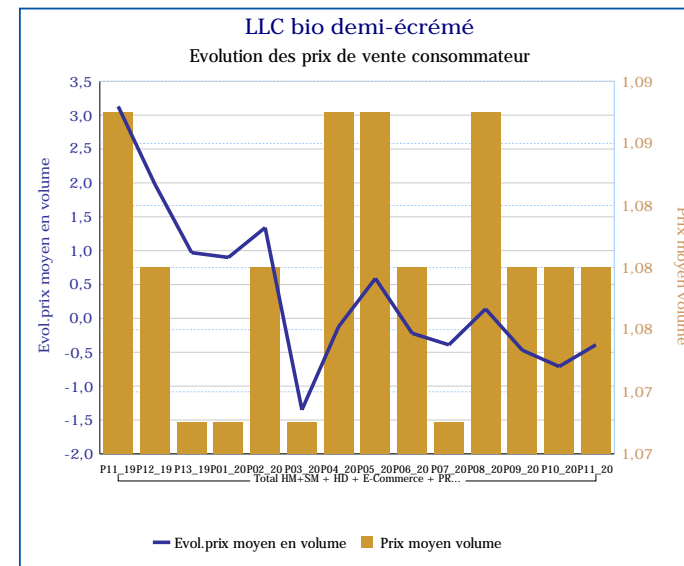
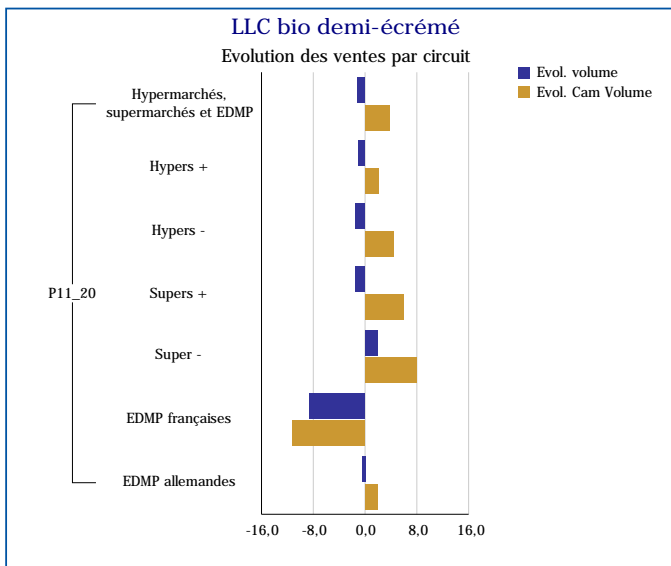
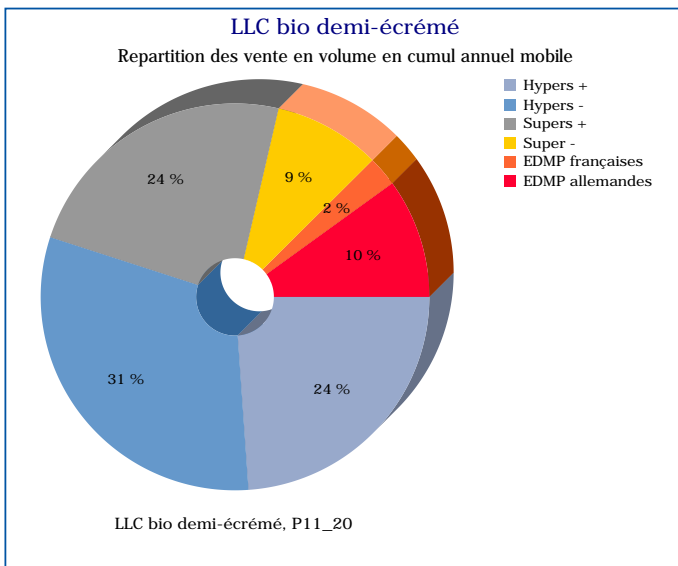
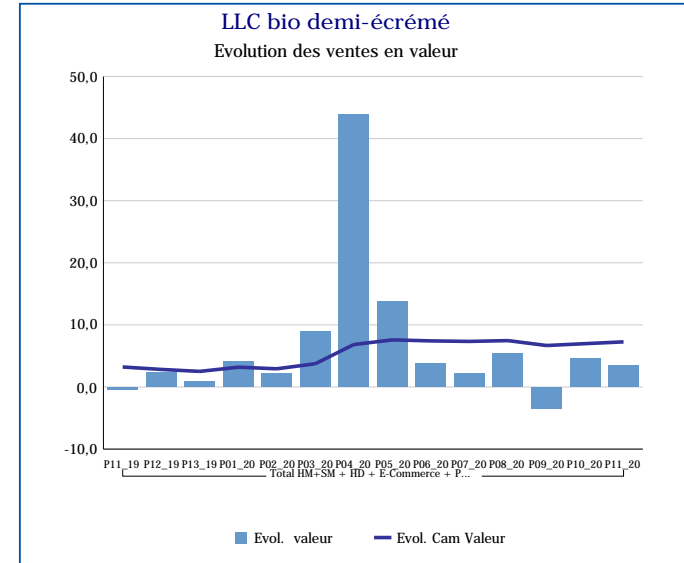
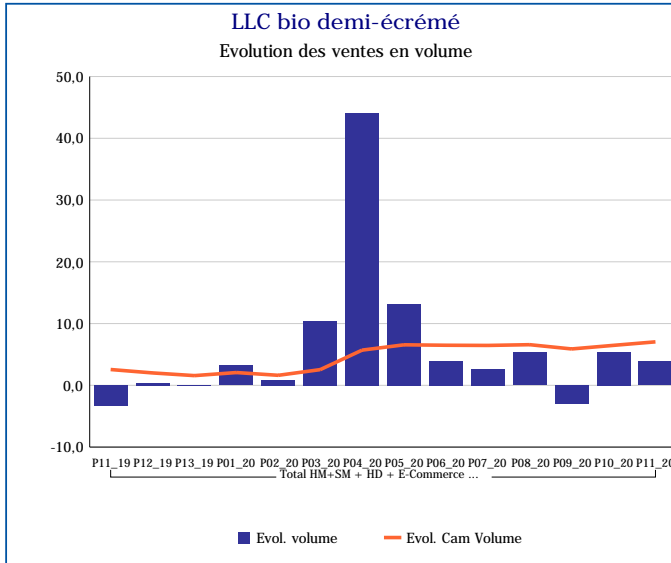
Pour en savoir plus : [Glossaire](#)

LLC Bio chèvre	
Total HM+SM + HD + E-Commerce + PROXI	
P11_20	
Ventes en tonnes	15
Evol. volume	24,4 %
CAM volume (tonnes)	147
Evol. Cam Volume	-7,2 %
Ventes valeur (k€)	51
Evol. valeur	20,6 %
CAM Valeur (K€)	528
Evol. Cam Valeur	-7,9 %
Prix moyen volume	3,47
Evol.prix moyen en volume	-3,1 %
CAM Prix	3,58
Evol. CAM Prix	-0,8 %



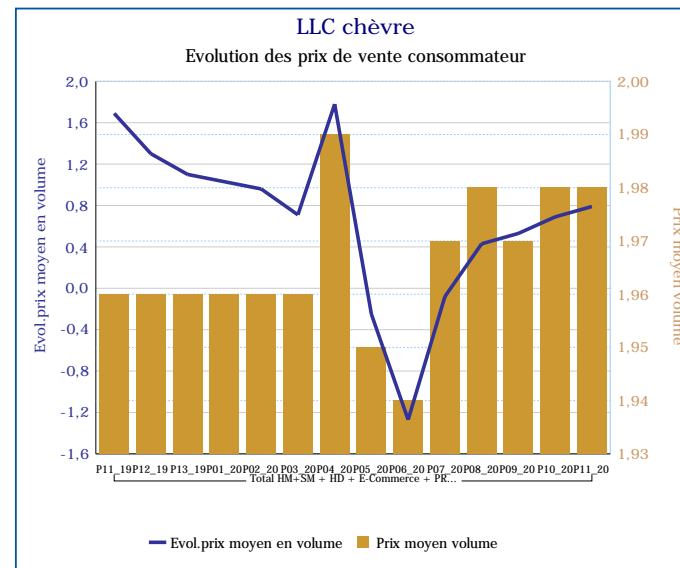
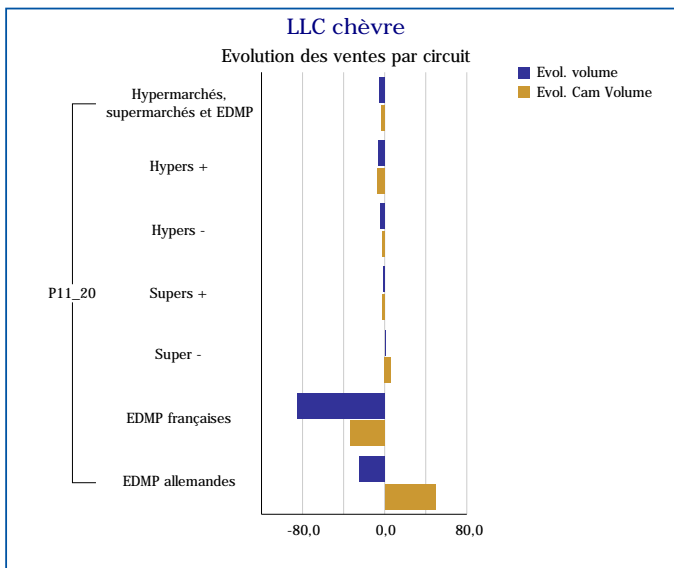
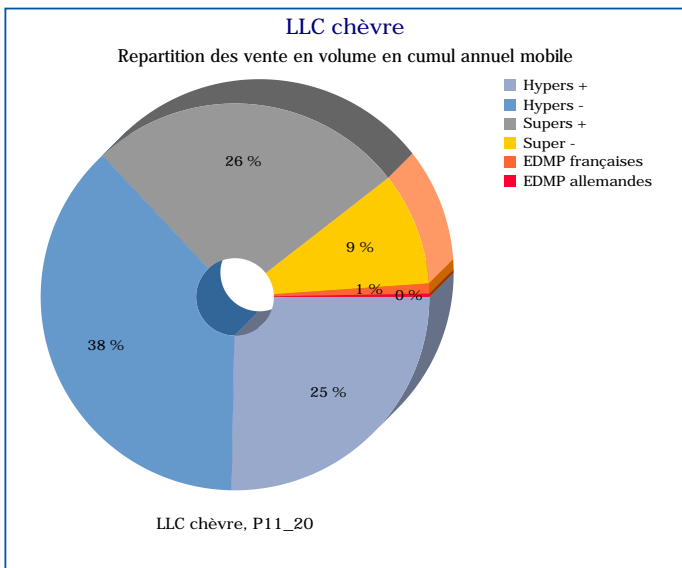
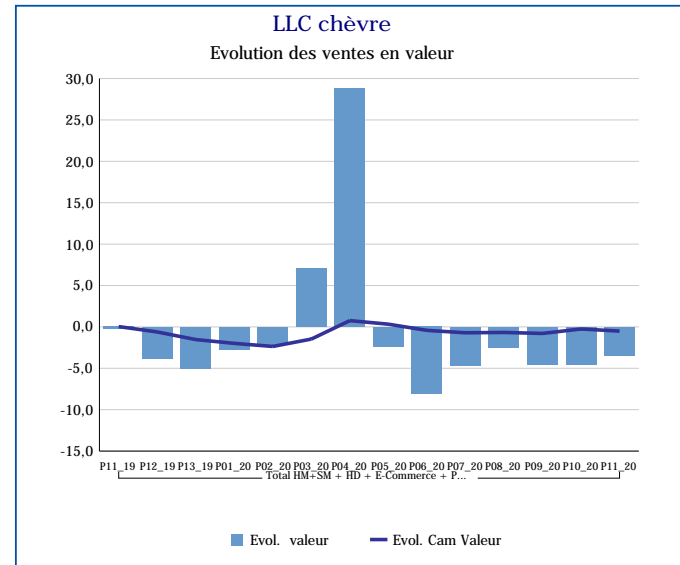
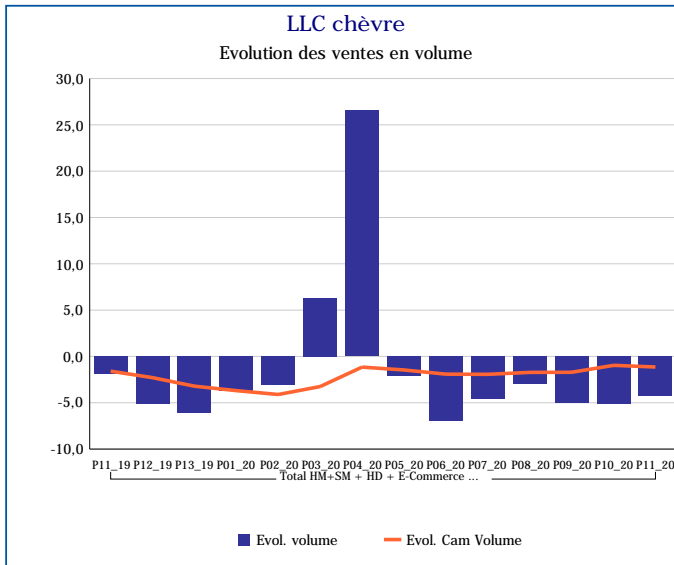
Pour en savoir plus : [Glossaire](#)

LLC bio demi-écrémé	
Total HM+SM + HD + E-Commerce + PROXI	
P11_20	
Ventes en tonnes	16 106
Evol. volume	3,9 %
CAM volume (tonnes)	220 171
Evol. Cam Volume	7,0 %
Ventes valeur (k€)	17 439
Evol. valeur	3,5 %
CAM Valeur (K€)	237 798
Evol. Cam Valeur	7,3 %
Prix moyen volume	1,08
Evol.prix moyen en volume	-0,4 %
CAM Prix	1,08
Evol. CAM Prix	0,2 %



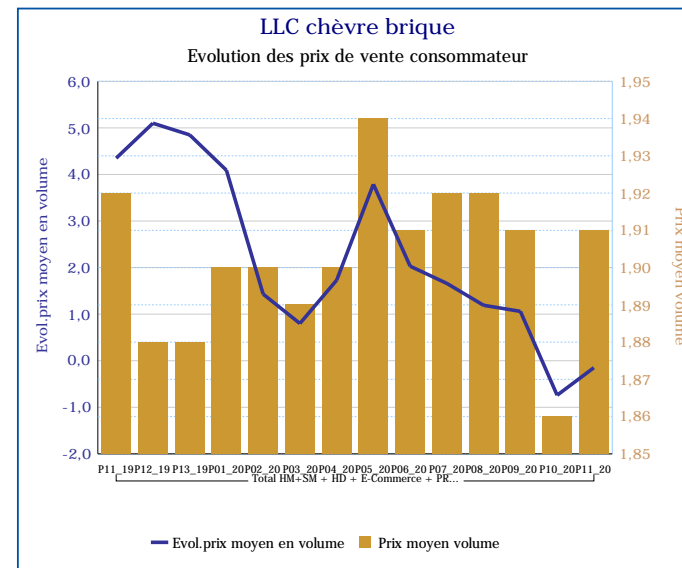
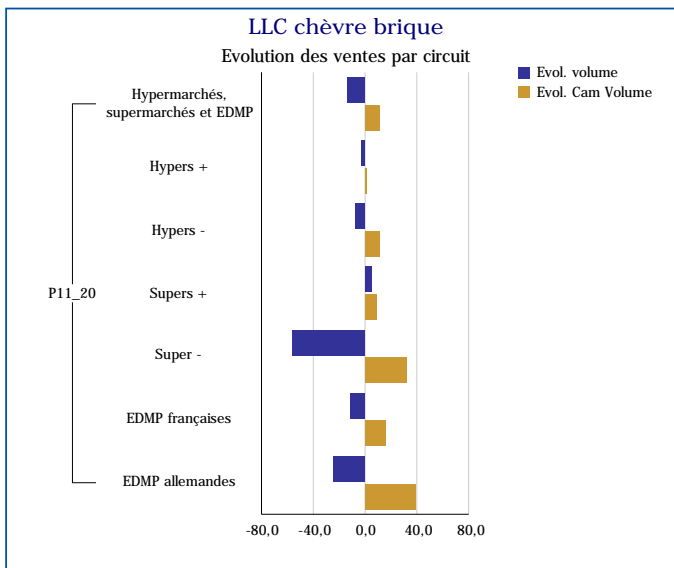
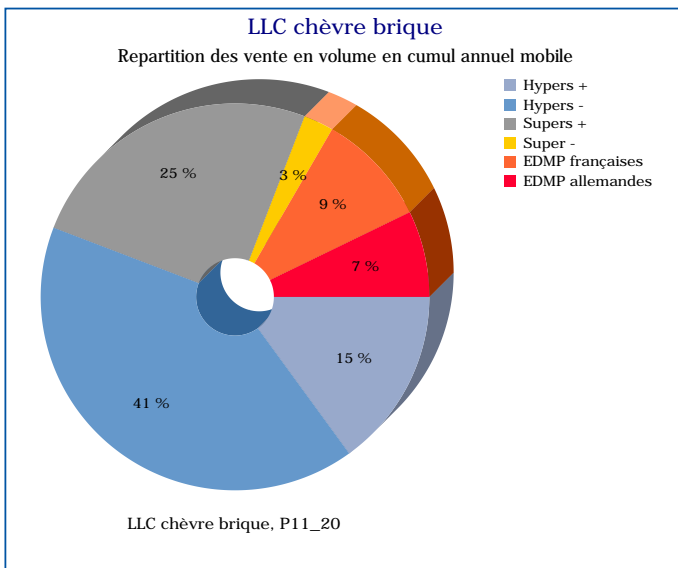
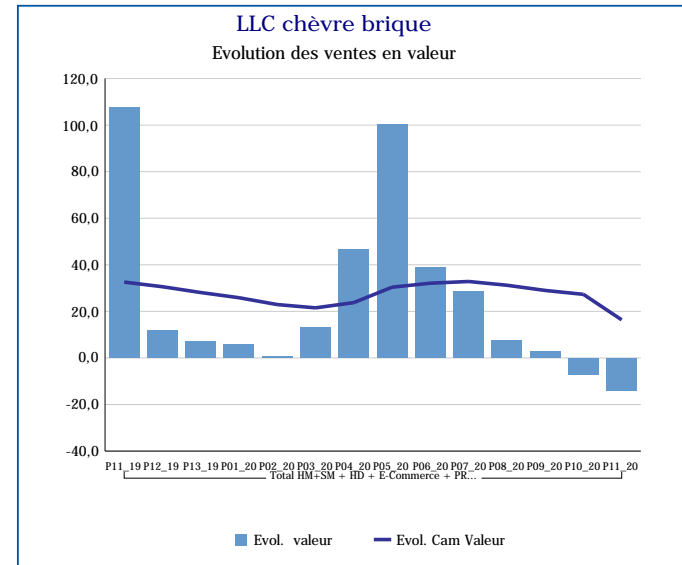
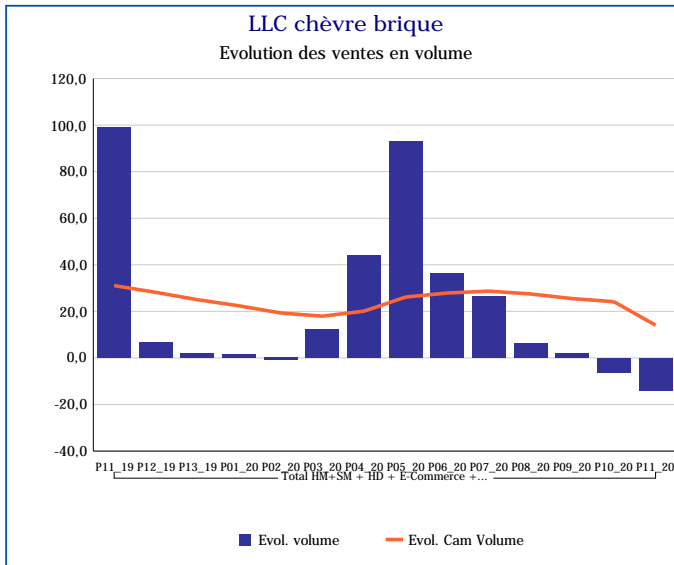
Pour en savoir plus : [Glossaire](#)

LLC chèvre	
Total HM+SM + HD + E-Commerce + PROXI	
P11_20	
Ventes en tonnes	826
Evol. volume	-4,2 %
CAM volume (tonnes)	10 853
Evol. Cam Volume	-1,1 %
Ventes valeur (k€)	1 632
Evol. valeur	-3,5 %
CAM Valeur (K€)	21 328
Evol. Cam Valeur	-0,5 %
Prix moyen volume	1,98
Evol.prix moyen en volume	0,8 %
CAM Prix	1,97
Evol. CAM Prix	0,6 %



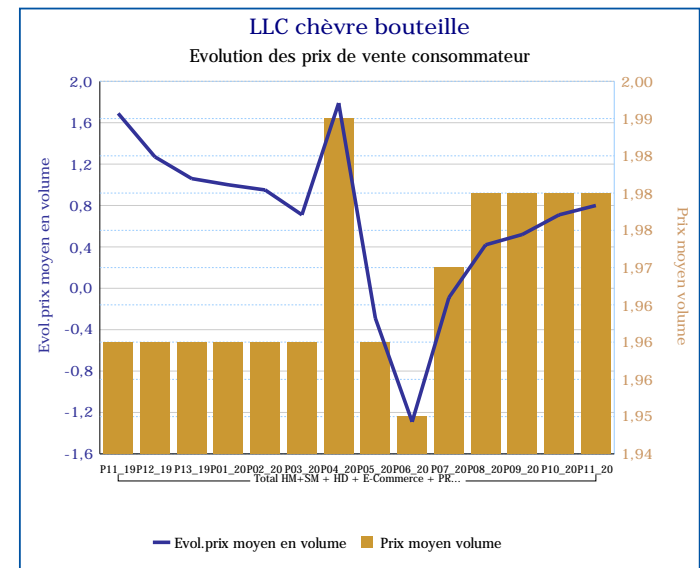
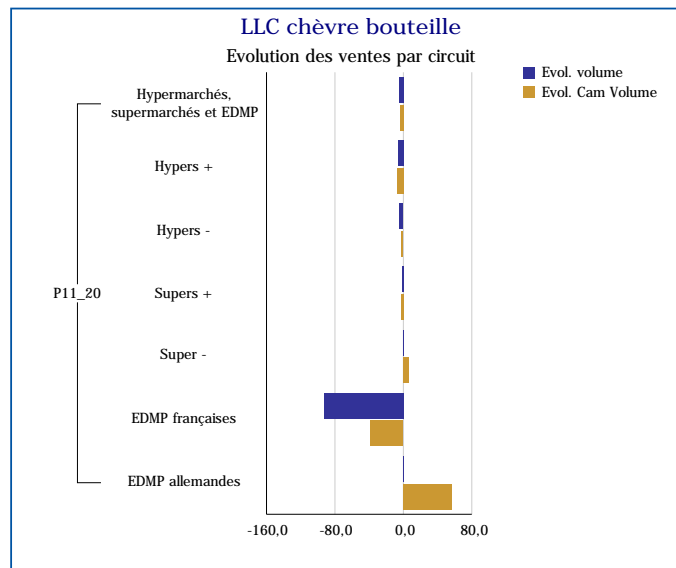
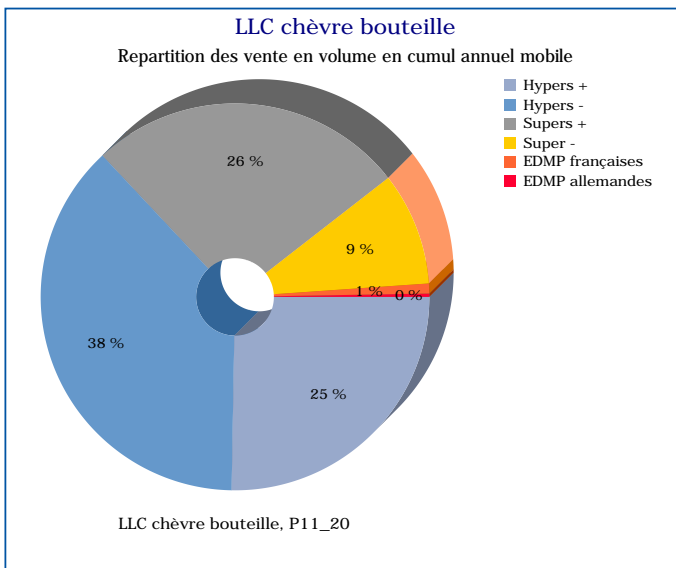
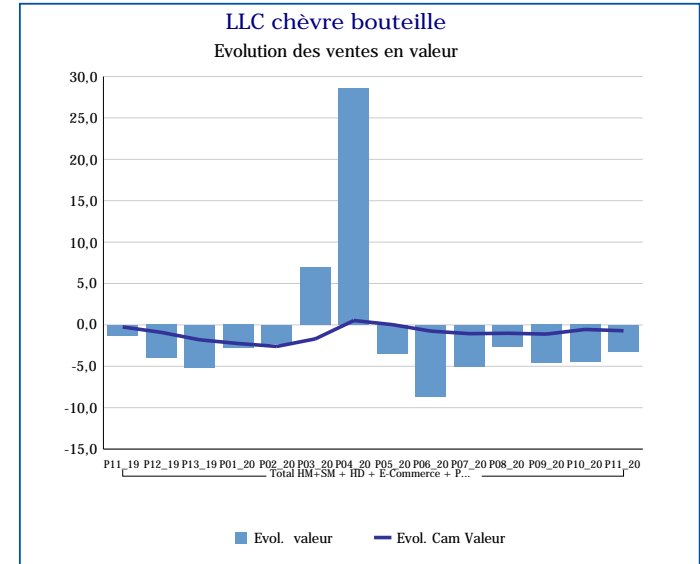
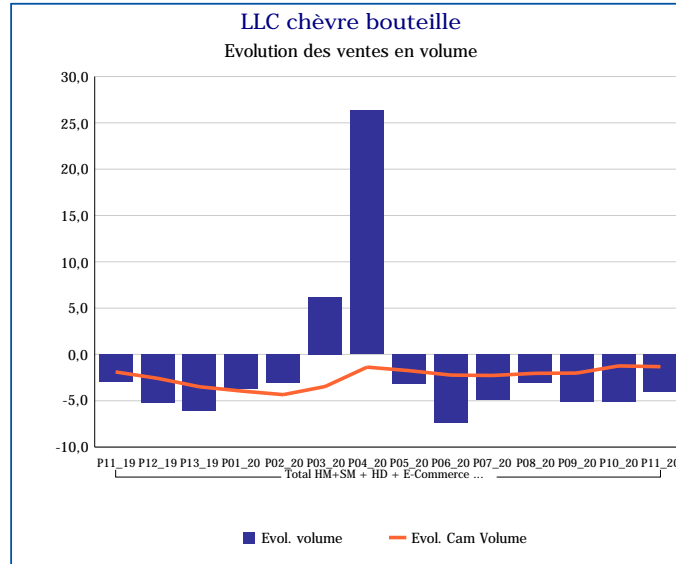
Pour en savoir plus : [Glossaire](#)

LLC chèvre brique	
Total HM+SM + HD + E-Commerce + PROXI	
P11_20	
Ventes en tonnes	15
Evol. volume	-13,9 %
CAM volume (tonnes)	153
Evol. Cam Volume	14,1 %
Ventes valeur (k€)	29
Evol. valeur	-14,0 %
CAM Valeur (K€)	291
Evol. Cam Valeur	16,4 %
Prix moyen volume	1,91
Evol.prix moyen en volume	-0,2 %
CAM Prix	1,90
Evol. CAM Prix	2,0 %



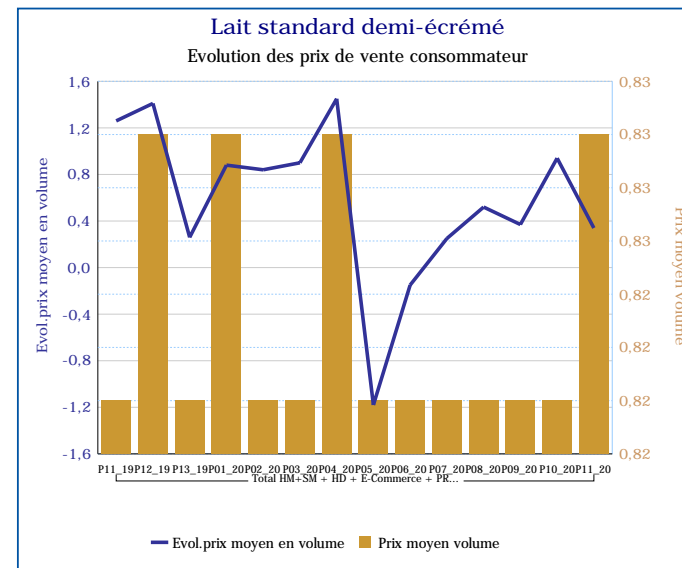
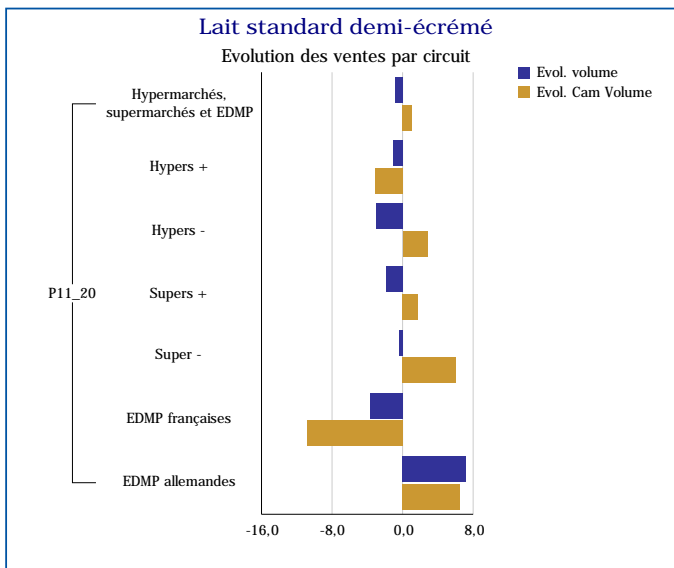
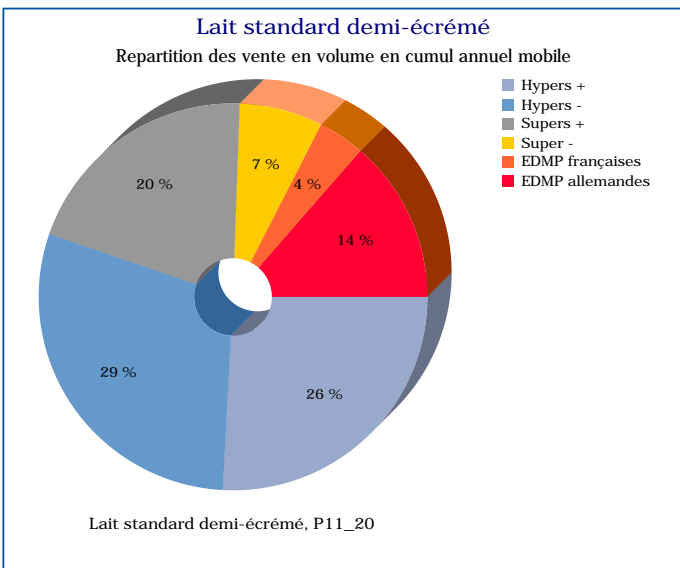
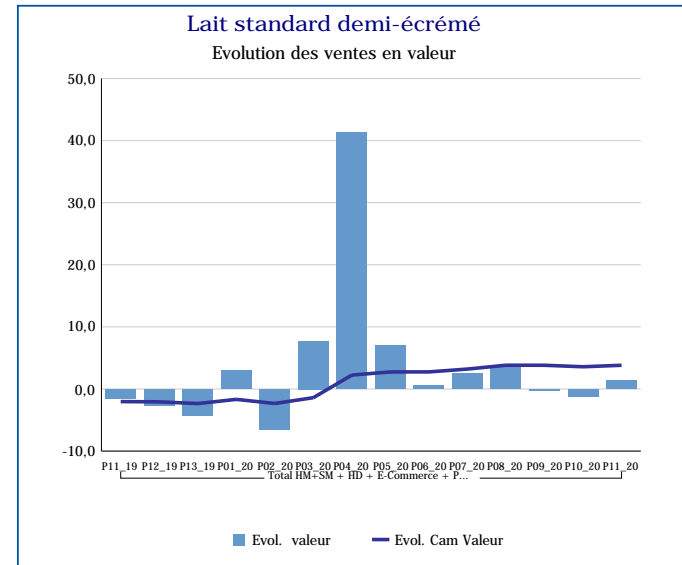
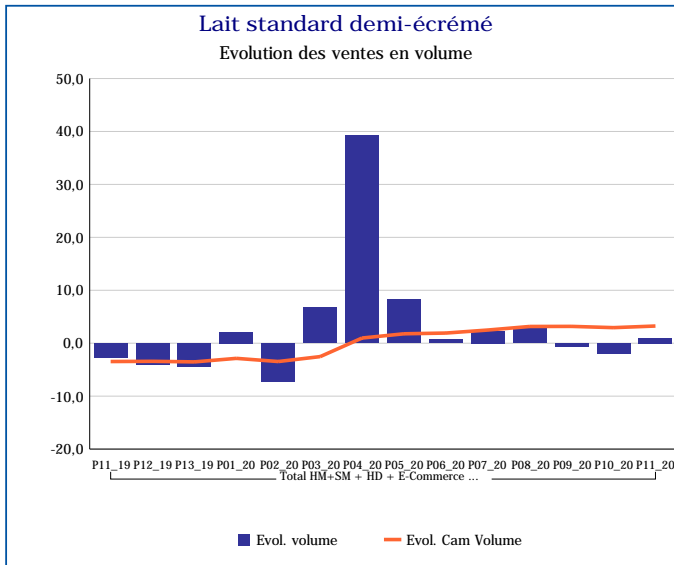
Pour en savoir plus : [Glossaire](#)

LLC chèvre bouteille	
Total HM+SM + HD + E-Commerce + PROXI	
P11_20	
Ventes en tonnes	811
Evol. volume	-4,0 %
CAM volume (tonnes)	10 700
Evol. Cam Volume	-1,3 %
Ventes valeur (k€)	1 602
Evol. valeur	-3,3 %
CAM Valeur (K€)	21 038
Evol. Cam Valeur	-0,7 %
Prix moyen volume	1,98
Evol.prix moyen en volume	0,8 %
CAM Prix	1,97
Evol. CAM Prix	0,6 %



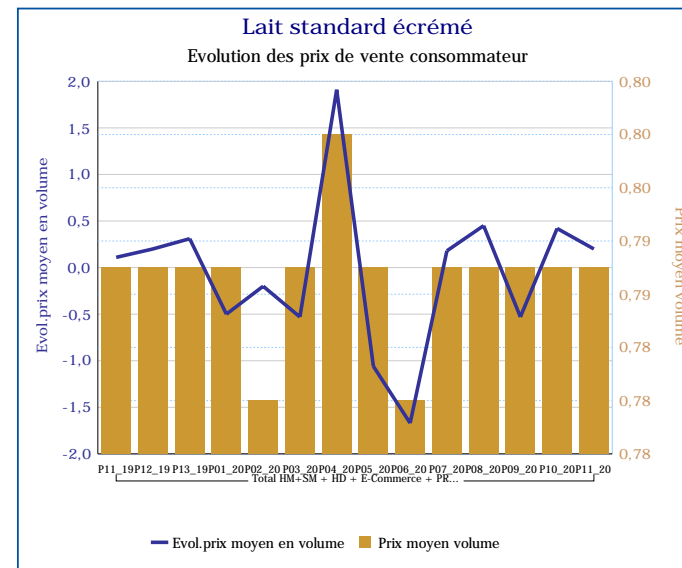
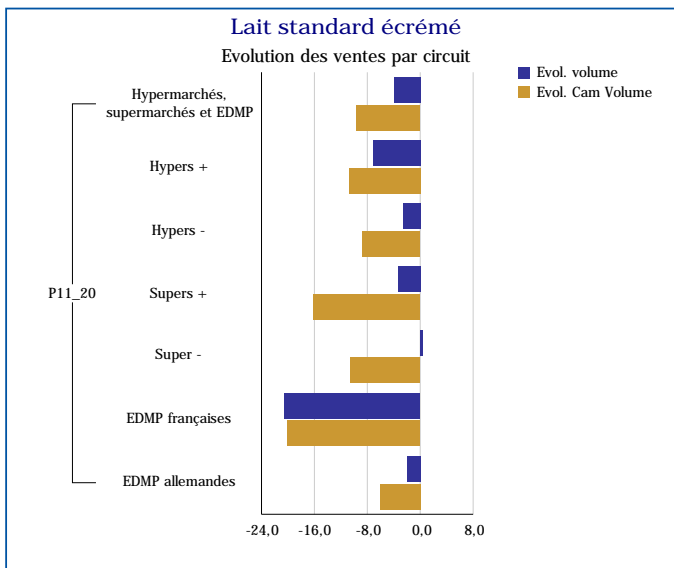
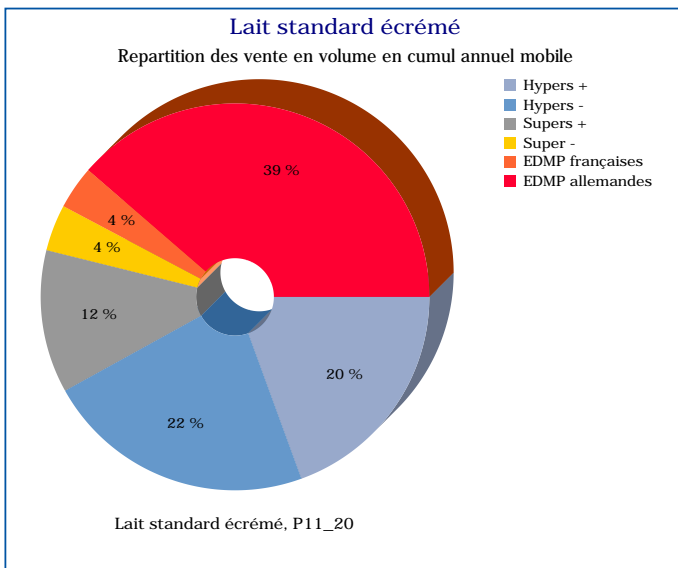
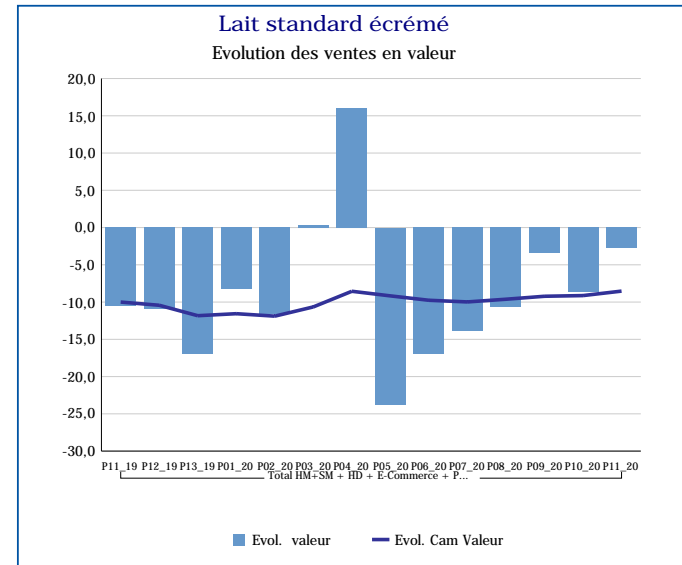
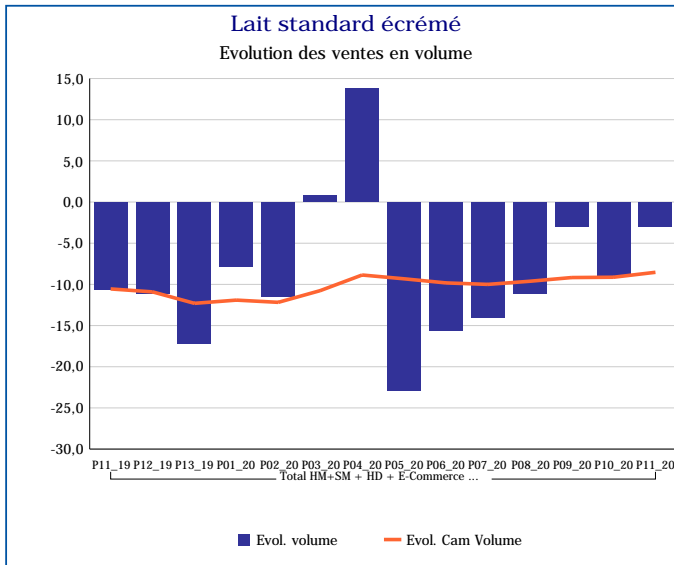
Pour en savoir plus : [Glossaire](#)

Lait standard demi-écrémé	
Total HM+SM + HD + E-Commerce + PROXI	
P11_20	
Ventes en tonnes	114 933
Evol. volume	1,0 %
CAM volume (tonnes)	1 482 299
Evol. Cam Volume	3,2 %
Ventes valeur (k€)	95 106
Evol. valeur	1,3 %
CAM Valeur (K€)	1 218 495
Evol. Cam Valeur	3,8 %
Prix moyen volume	0,83
Evol.prix moyen en volume	0,3 %
CAM Prix	0,82
Evol. CAM Prix	0,6 %



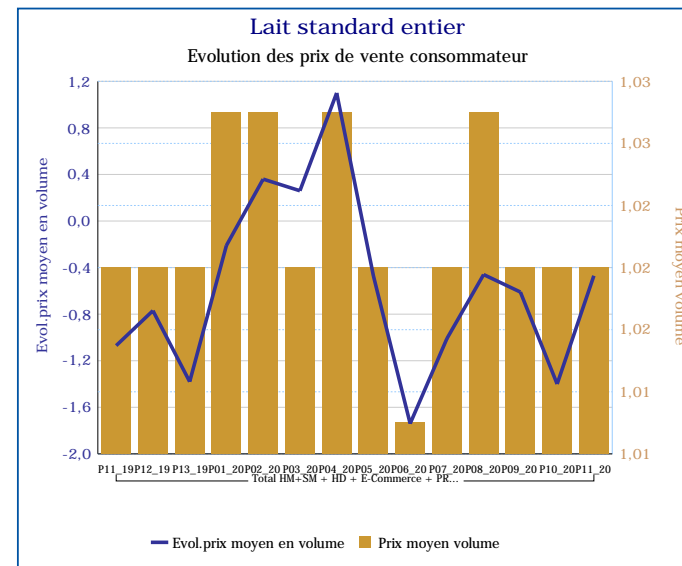
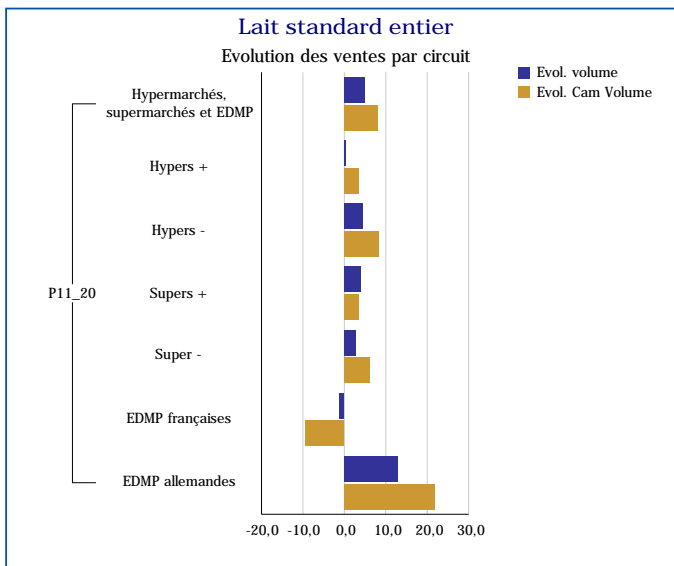
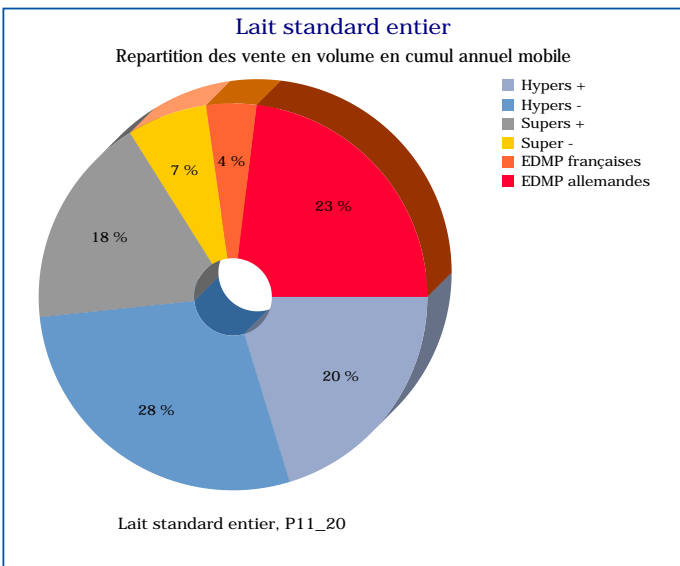
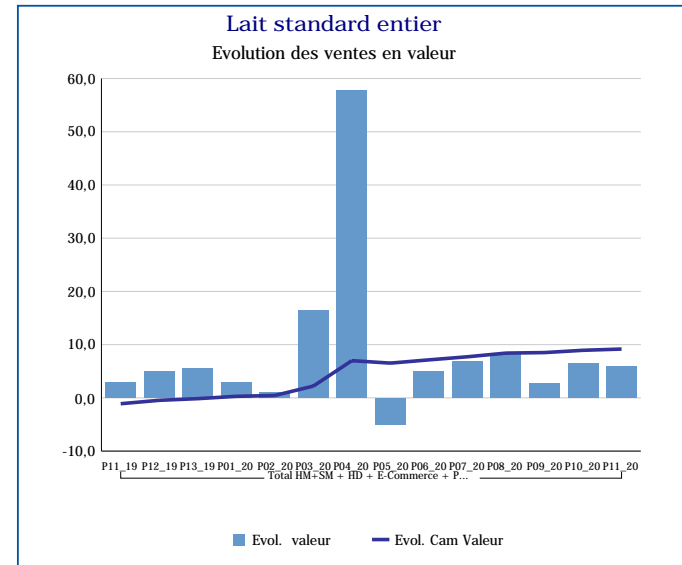
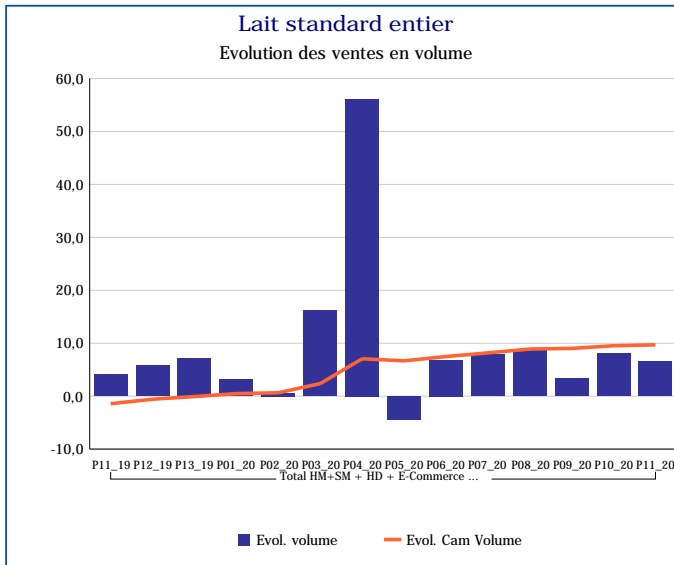
Pour en savoir plus : [Glossaire](#)

Lait standard écrémé	
Total HM+SM + HD + E-Commerce + PROXI	
P11_20	
Ventes en tonnes	5 891
Evol. volume	-3,0 %
CAM volume (tonnes)	73 389
Evol. Cam Volume	-8,5 %
Ventes valeur (k€)	4 644
Evol. valeur	-2,8 %
CAM Valeur (K€)	57 898
Evol. Cam Valeur	-8,5 %
Prix moyen volume	0,79
Evol.prix moyen en volume	0,2 %
CAM Prix	0,79
Evol. CAM Prix	0,0 %



Pour en savoir plus : [Glossaire](#)

Lait standard entier	
Total HM+SM + HD + E-Commerce + PROXI	
P11_20	
Ventes en tonnes	9 445
Evol. volume	6,5 %
CAM volume (tonnes)	120 635
Evol. Cam Volume	9,7 %
Ventes valeur (k€)	9 619
Evol. valeur	6,0 %
CAM Valeur (K€)	123 391
Evol. Cam Valeur	9,2 %
Prix moyen volume	1,02
Evol.prix moyen en volume	-0,5 %
CAM Prix	1,02
Evol. CAM Prix	-0,5 %



Pour en savoir plus : [Glossaire](#)