

Rapport sur les ventes en magasins :

Yaourts (yc allégés) ; Yaourts allégés ; Yaourts standards ; Yaourts standards brebis ; Yaourts standards chèvre ;
Yaourts de chèvre marques nationales ; Yaourts de chèvre total MDD ; Yaourts de chèvre autres marques ;
Total HM+SM + HD + E-Commerce + PROXI ;

Période d'étude : P10_20

Total HM+SM + HD + E-Commerce + PROXI

Ventes en tonnes	P10_19	P11_19	P12_19	P13_19	P01_20	P02_20	P03_20	P04_20	P05_20	P06_20	P07_20	P08_20	P09_20	P10_20	Cumul courant vol	CAM vol
Yaourts (yc allégés)	61 402	60 222	59 196	57 166	52 162	59 784	62 409	71 238	66 529	63 391	58 260	56 947	56 981	61 584	609 286	785 869
Yaourts allégés	5 535	5 241	5 137	4 957	4 413	5 426	5 589	6 389	5 885	5 869	5 576	5 120	5 017	5 782	55 066	70 401
Yaourts standards	55 867	54 981	54 058	52 209	47 748	54 358	56 820	64 850	60 644	57 523	52 685	51 827	51 964	55 803	554 220	715 468
Yaourts standards brebis	1 130	1 150	1 166	1 102	996	1 239	1 318	1 193	1 109	1 160	1 115	1 111	1 097	1 211	11 550	14 967
Yaourts standards chèvre	908	903	904	819	807	852	857	879	772	802	800	740	740	837	8 086	10 713
Yaourts de chèvre marques nationales	693	683	694	586	599	624	614	623	615	627	615	549	540	619	6 026	7 988
Yaourts de chèvre total MDD	205	211	200	223	199	217	233	246	149	167	177	182	190	206	1 966	2 599
Yaourts de chèvre autres marques	10	10	10	10	9	11	11	9	8	8	8	10	10	11	95	125

Pour en savoir plus : [Glossaire](#)

Total HM+SM + HD + E-Commerce + PROXI

Evol. volume	P10_19	P11_19	P12_19	P13_19	P01_20	P02_20	P03_20	P04_20	P05_20	P06_20	P07_20	P08_20	P09_20	P10_20	Evol cumul courant vol	Evol CAM vol
Yaourts (yc allégés)	-0,8	-0,2	0,5	-1,2	0,0	0,6	2,4	16,4	12,3	6,0	-0,8	1,1	3,2	0,3	4,2	3,2
Yaourts allégés	-11,0	-9,2	-11,1	-9,4	-12,0	-4,9	-4,3	8,2	6,9	2,6	1,2	3,3	2,6	4,5	0,9	-1,7
Yaourts standards	0,3	0,7	1,8	-0,3	1,3	1,2	3,1	17,2	12,8	6,4	-1,0	0,9	3,3	-0,1	4,6	3,7
Yaourts standards brebis	1,2	2,2	4,5	1,1	0,1	3,7	10,5	-0,9	1,5	-0,2	-4,1	8,7	7,3	7,2	3,3	3,2
Yaourts standards chèvre	10,8	5,9	5,2	2,0	7,6	1,9	0,6	4,4	-11,4	-2,0	-3,7	-5,7	-5,1	-7,9	-2,2	-0,7
Yaourts de chèvre marques nationales	7,7	3,6	3,5	-4,8	1,6	-4,7	-6,0	-1,6	-7,4	1,4	-3,2	-7,2	-4,8	-10,6	-4,4	-3,1
Yaourts de chèvre total MDD	24,6	16,5	13,2	26,7	32,0	27,8	24,8	24,9	-24,1	-12,2	-5,1	-0,4	-4,7	0,3	5,4	8,4
Yaourts de chèvre autres marques	-14,0	-23,0	-15,9	-6,5	-7,1	-6,2	-13,9	-19,0	-24,9	-14,4	-7,4	-9,9	-20,9	14,4	-11,3	-12,4

Pour en savoir plus : [Glossaire](#)

Total HM+SM + HD + E-Commerce + PROXI

Ventes valeur (k€)	P10_19	P11_19	P12_19	P13_19	P01_20	P02_20	P03_20	P04_20	P05_20	P06_20	P07_20	P08_20	P09_20	P10_20	Cumul courant val	CAM val
Yaourts (yc allégés)	135 381	133 404	130 901	126 945	115 228	132 507	139 342	154 256	143 231	138 796	129 831	127 455	128 066	138 459	1 347 171	1 738 421
Yaourts allégés	13 303	12 709	12 552	12 363	10 698	13 530	14 266	15 723	14 406	14 796	14 546	13 690	13 711	16 095	141 460	179 084
Yaourts standards	122 078	120 695	118 349	114 581	104 531	118 976	125 076	138 533	128 825	124 001	115 285	113 765	114 355	122 364	1 205 711	1 559 336
Yaourts standards brebis	6 339	6 473	6 593	6 230	5 571	6 837	7 158	6 609	6 122	6 352	6 039	5 986	5 995	6 602	63 272	82 567
Yaourts standards chèvre	4 402	4 333	4 345	3 967	3 804	4 043	4 058	4 175	3 677	3 833	3 775	3 495	3 490	3 924	38 274	50 918
Yaourts de chèvre marques nationales	3 510	3 420	3 477	3 010	2 948	3 110	3 071	3 142	3 060	3 144	3 037	2 729	2 693	3 050	29 985	39 892
Yaourts de chèvre total MDD	838	859	815	902	806	875	929	980	573	645	692	711	742	810	7 764	10 339
Yaourts de chèvre autres marques	55	54	53	55	50	58	58	53	43	44	46	54	55	64	525	688

Pour en savoir plus : [Glossaire](#)

Total HM+SM + HD + E-Commerce + PROXI

Evol. valeur	P10_19	P11_19	P12_19	P13_19	P01_20	P02_20	P03_20	P04_20	P05_20	P06_20	P07_20	P08_20	P09_20	P10_20	Evol cumul courant val	Evol CAM val
Yaourts (yc allégés)	2,8	4,1	4,3	3,2	4,2	4,6	6,2	16,2	10,4	4,9	-0,6	1,9	4,9	2,3	5,6	5,2
Yaourts allégés	-2,1	3,4	1,8	5,8	0,8	9,2	12,0	19,5	15,4	14,7	13,3	16,9	18,1	21,0	14,3	11,9
Yaourts standards	3,4	4,2	4,6	2,9	4,5	4,1	5,6	15,9	9,9	3,8	-2,1	0,4	3,6	0,2	4,6	4,4
Yaourts standards brebis	0,5	1,9	4,4	0,4	-1,0	1,7	6,1	-3,0	-1,5	-2,7	-7,6	3,5	3,7	4,2	0,3	0,7
Yaourts standards chèvre	10,3	3,4	3,7	-0,3	3,3	-0,8	-2,8	0,6	-14,1	-4,8	-7,4	-9,3	-8,1	-10,9	-5,6	-3,7
Yaourts de chèvre marques nationales	8,0	1,3	2,2	-5,9	-2,2	-6,4	-8,6	-4,5	-10,7	-1,7	-7,0	-10,4	-7,8	-13,1	-7,3	-5,8
Yaourts de chèvre total MDD	23,1	15,2	12,1	25,2	30,6	26,3	23,4	22,5	-28,0	-17,0	-9,3	-4,2	-8,1	-3,3	2,4	5,7
Yaourts de chèvre autres marques	-10,1	-20,2	-13,9	-4,8	-5,9	-4,2	-11,4	-15,8	-23,4	-11,8	-4,7	-18,4	-21,9	16,2	-10,7	-11,4

Pour en savoir plus : [Glossaire](#)

Total HM+SM + HD + E-Commerce + PROXI

Prix moyen volume	P10_19	P11_19	P12_19	P13_19	P01_20	P02_20	P03_20	P04_20	P05_20	P06_20	P07_20	P08_20	P09_20	P10_20	Cumul courant prix	CAM prix
Yaourts (yc allégés)	2,20	2,22	2,21	2,22	2,21	2,22	2,23	2,17	2,15	2,19	2,23	2,24	2,25	2,25	--	2,21
Yaourts allégés	2,40	2,43	2,44	2,49	2,42	2,49	2,55	2,46	2,45	2,52	2,61	2,67	2,73	2,78	--	2,54
Yaourts standards	2,19	2,20	2,19	2,19	2,19	2,19	2,20	2,14	2,12	2,16	2,19	2,20	2,20	2,19	--	2,18
Yaourts standards brebis	5,61	5,63	5,65	5,65	5,59	5,52	5,43	5,54	5,52	5,48	5,41	5,39	5,46	5,45	--	5,52
Yaourts standards chèvre	4,85	4,80	4,81	4,84	4,71	4,75	4,73	4,75	4,77	4,78	4,72	4,72	4,71	4,69	--	4,75
Yaourts de chèvre marques nationales	5,07	5,01	5,01	5,13	4,92	4,98	5,00	5,04	4,98	5,02	4,94	4,97	4,98	4,93	--	4,99
Yaourts de chèvre total MDD	4,08	4,08	4,06	4,05	4,04	4,04	4,00	3,98	3,85	3,86	3,91	3,92	3,91	3,93	--	3,98
Yaourts de chèvre autres marques	5,50	5,40	5,40	5,40	5,41	5,34	5,51	5,63	5,50	5,57	5,56	5,53	5,64	5,59	--	5,49

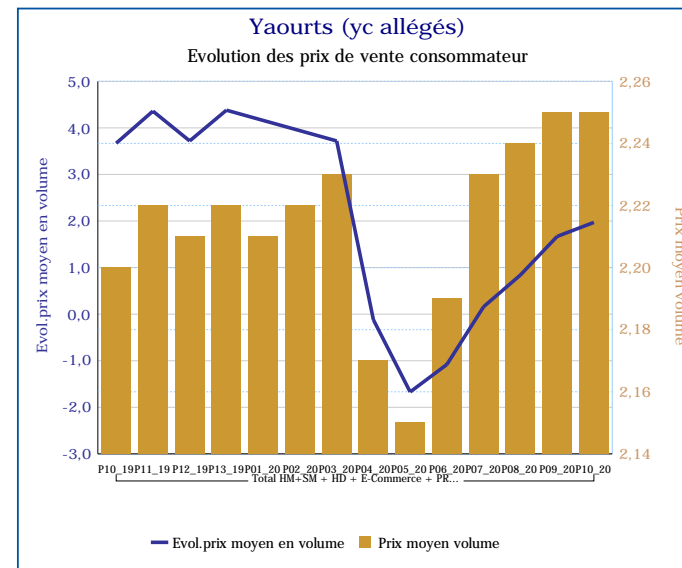
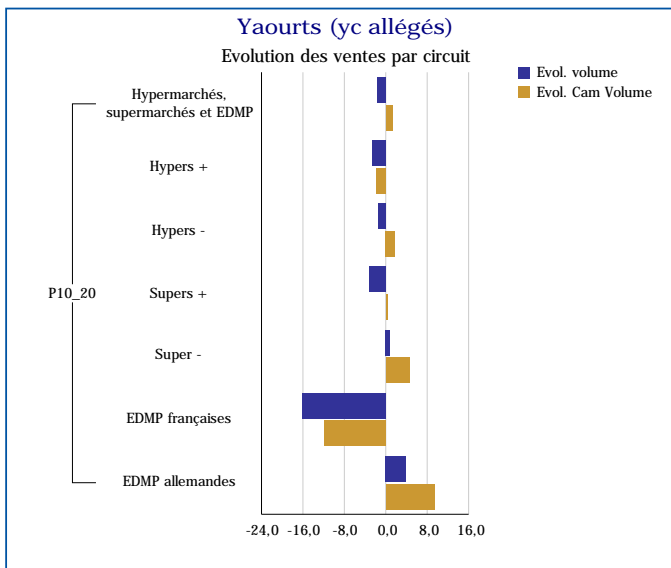
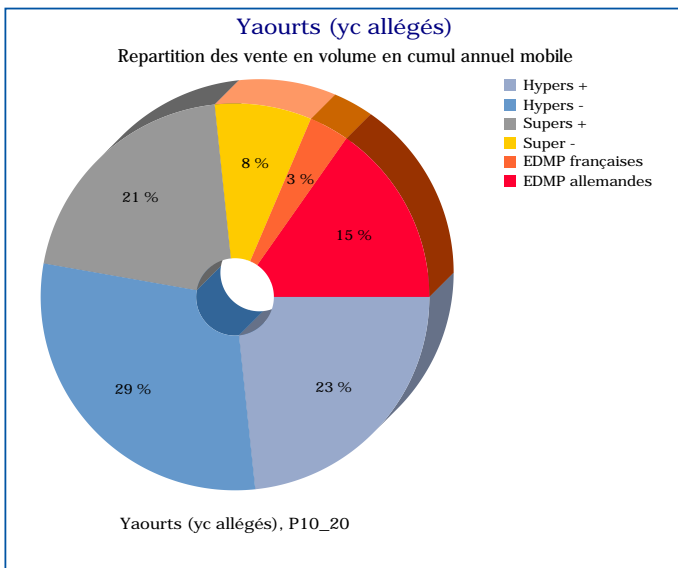
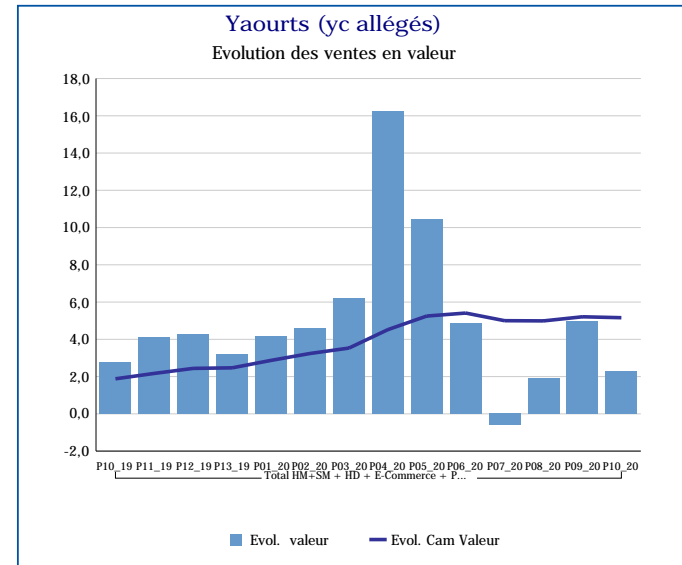
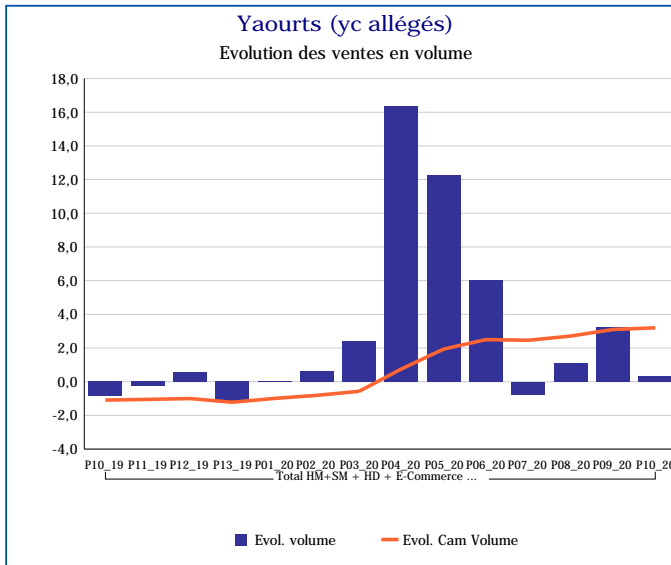
Pour en savoir plus : [Glossaire](#)

Total HM+SM + HD + E-Commerce + PROXI

Evol.prix moyen en volume	P10_19	P11_19	P12_19	P13_19	P01_20	P02_20	P03_20	P04_20	P05_20	P06_20	P07_20	P08_20	P09_20	P10_20	Evol prix CAM
Yaourts (yc allégés)	3,7	4,4	3,7	4,4	4,2	3,9	3,7	-0,1	-1,7	-1,1	0,2	0,8	1,7	2,0	1,9
Yaourts allégés	9,9	14,0	14,5	16,7	14,5	14,8	17,1	10,5	8,0	11,8	12,0	13,2	15,1	15,8	13,8
Yaourts standards	3,1	3,4	2,7	3,2	3,2	2,8	2,4	-1,2	-2,6	-2,4	-1,2	-0,5	0,3	0,4	0,7
Yaourts standards brebis	-0,7	-0,3	-0,1	-0,6	-1,1	-1,9	-4,0	-2,1	-2,9	-2,5	-3,6	-4,8	-3,4	-2,9	-2,4
Yaourts standards chèvre	-0,4	-2,4	-1,5	-2,3	-4,0	-2,7	-3,4	-3,6	-3,1	-2,9	-3,8	-3,9	-3,2	-3,3	-3,0
Yaourts de chèvre marques nationales	0,3	-2,2	-1,2	-1,1	-3,7	-1,8	-2,7	-2,9	-3,6	-3,0	-3,9	-3,4	-3,0	-2,8	-2,7
Yaourts de chèvre total MDD	-1,2	-1,1	-1,0	-1,2	-1,0	-1,2	-1,1	-1,9	-5,2	-5,4	-4,4	-3,8	-3,6	-3,6	-2,5
Yaourts de chèvre autres marques	4,6	3,6	2,4	1,8	1,3	2,1	3,0	3,9	1,9	2,9	3,0	-9,5	-1,2	1,5	1,1

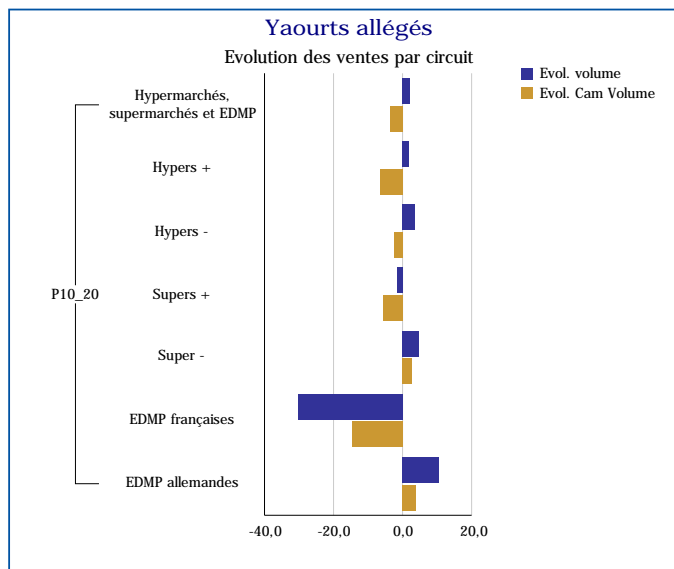
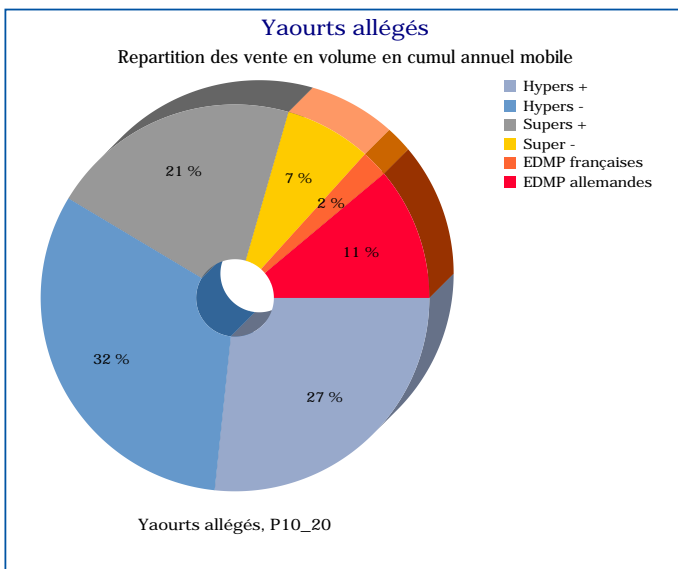
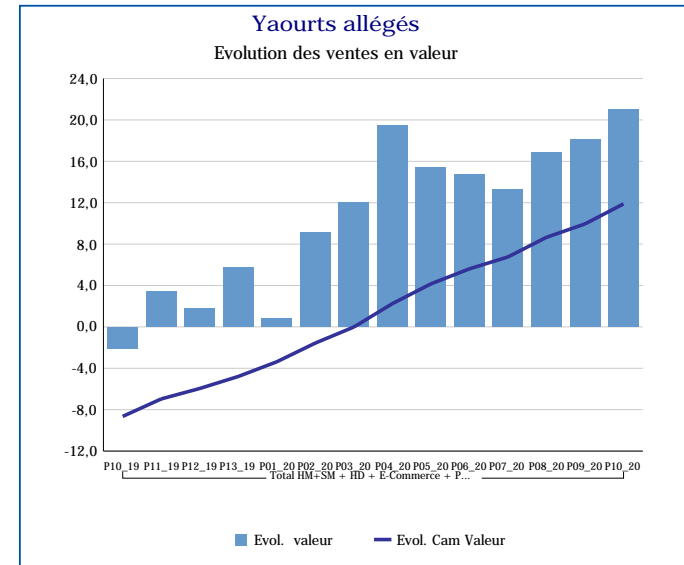
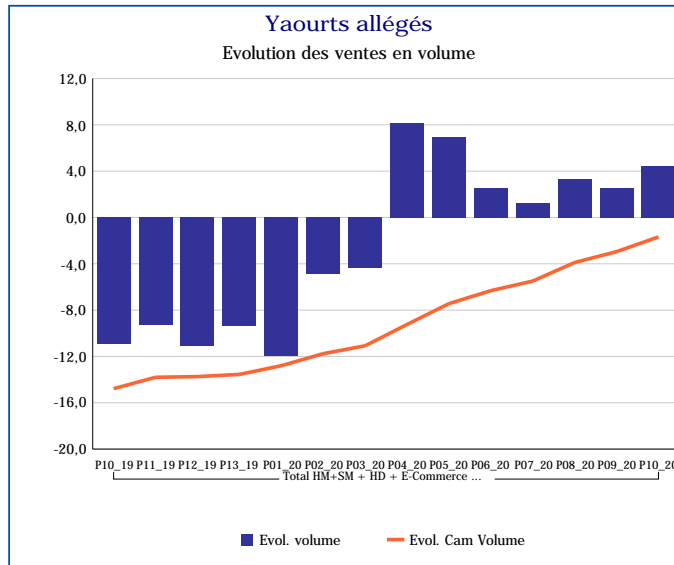
Pour en savoir plus : [Glossaire](#)

Yaourts (yc allégés)	
Total HM+SM + HD + E-Commerce + PROXI	
P10_20	
Ventes en tonnes	61 584
Evol. volume	0,3 %
CAM volume (tonnes)	785 869
Evol. Cam Volume	3,2 %
Ventes valeur (k€)	138 459
Evol. valeur	2,3 %
CAM Valeur (K€)	1 738 421
Evol. Cam Valeur	5,2 %
Prix moyen volume	2,25
Evol.prix moyen en volume	2,0 %
CAM Prix	2,21
Evol. CAM Prix	1,9 %



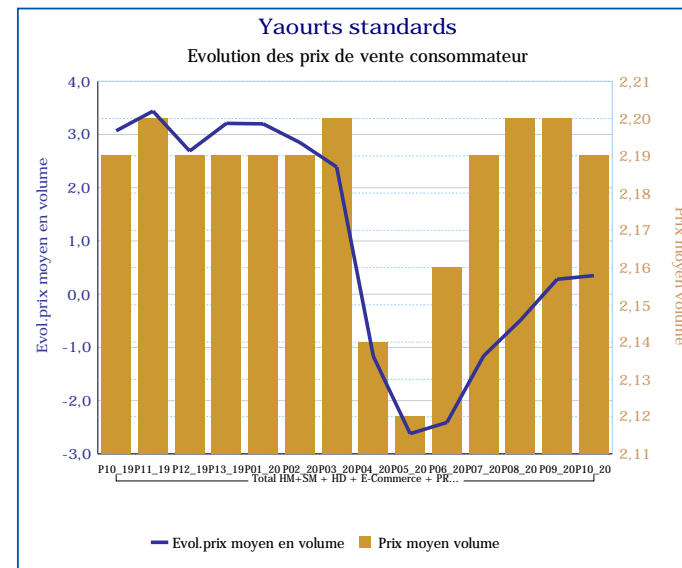
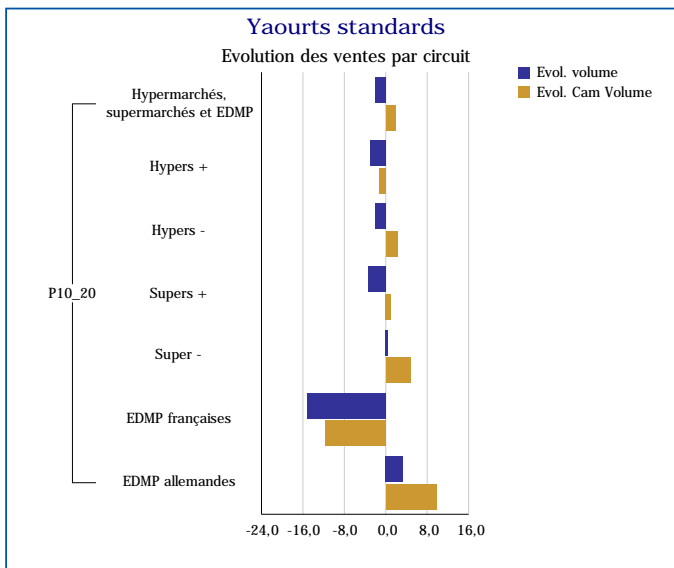
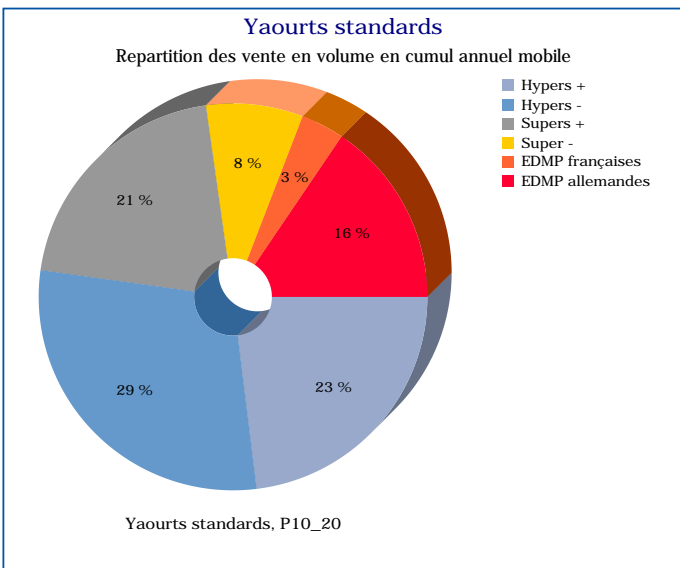
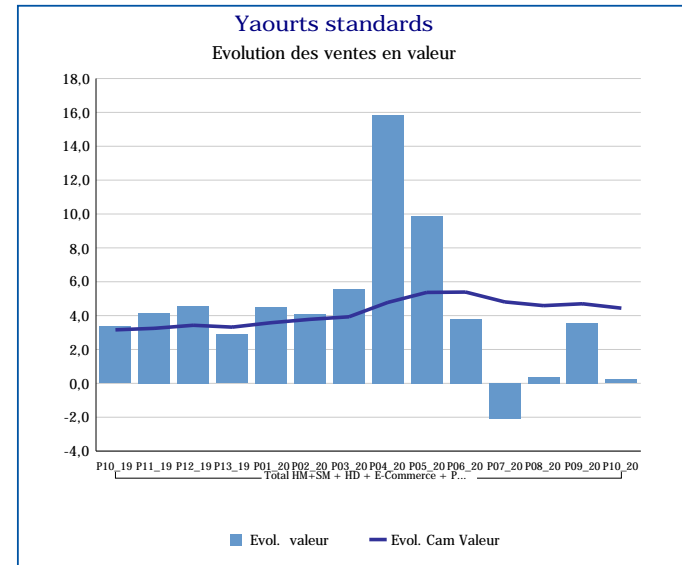
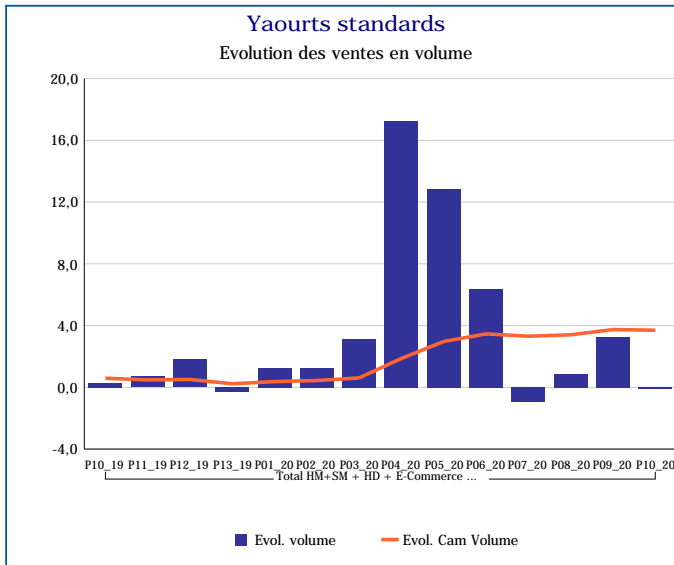
Pour en savoir plus : [Glossaire](#)

Yaourts allégés	
Total HM+SM + HD + E-Commerce + PROXI	
P10_20	
Ventes en tonnes	5 782
Evol. volume	4,5 %
CAM volume (tonnes)	70 401
Evol. Cam Volume	-1,7 %
Ventes valeur (k€)	16 095
Evol. valeur	21,0 %
CAM Valeur (K€)	179 084
Evol. Cam Valeur	11,9 %
Prix moyen volume	2,78
Evol.prix moyen en volume	15,8 %
CAM Prix	2,54
Evol. CAM Prix	13,8 %



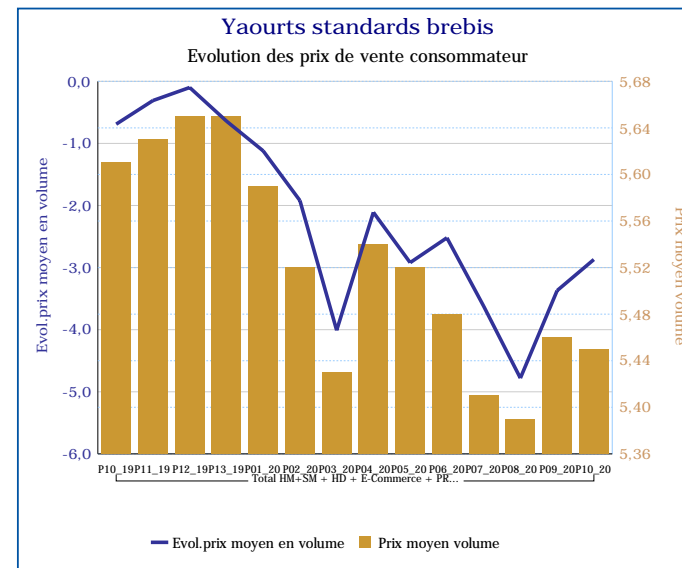
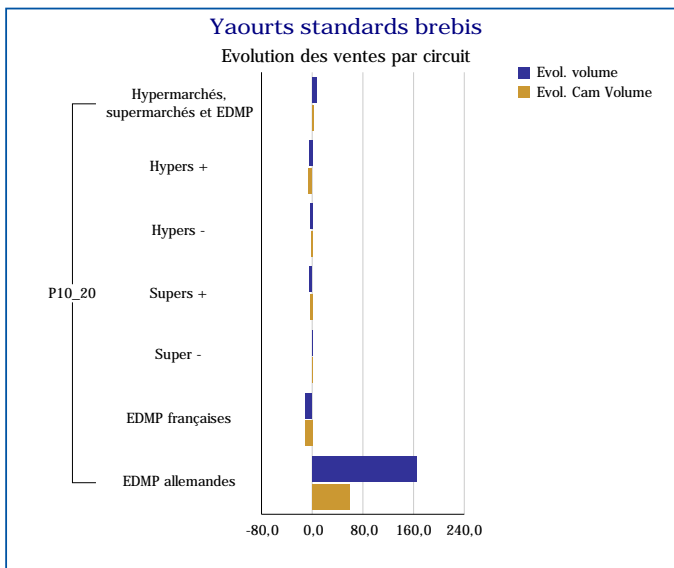
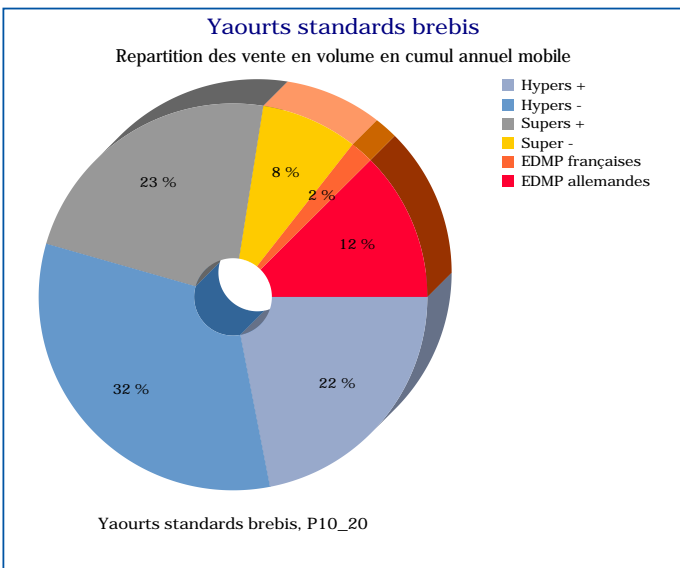
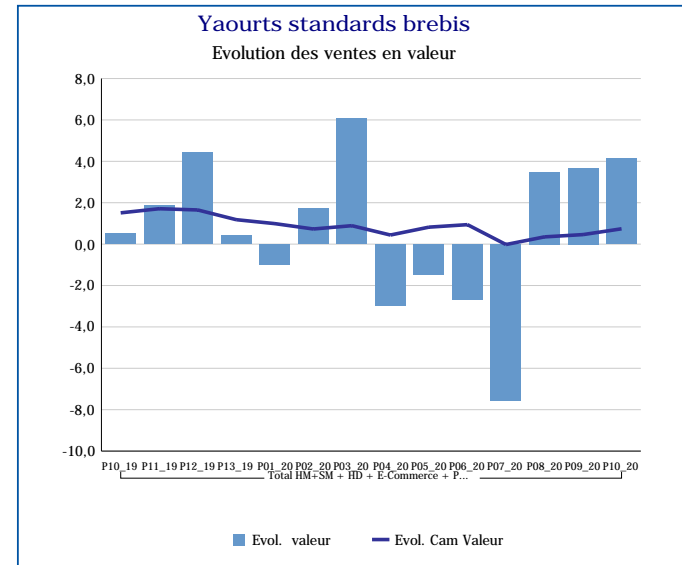
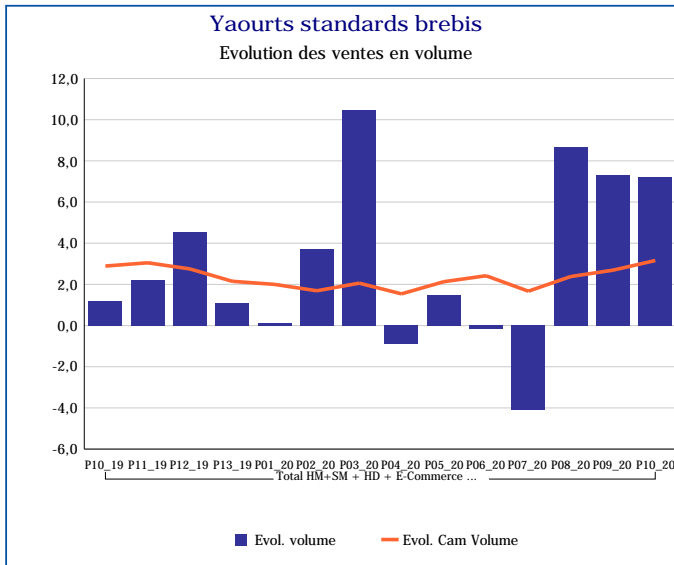
Pour en savoir plus : [Glossaire](#)

Yaourts standards	
Total HM+SM + HD + E-Commerce + PROXI	
P10_20	
Ventes en tonnes	55 803
Evol. volume	-0,1 %
CAM volume (tonnes)	715 468
Evol. Cam Volume	3,7 %
Ventes valeur (k€)	122 364
Evol. valeur	0,2 %
CAM Valeur (K€)	1 559 336
Evol. Cam Valeur	4,4 %
Prix moyen volume	2,19
Evol.prix moyen en volume	0,4 %
CAM Prix	2,18
Evol. CAM Prix	0,7 %



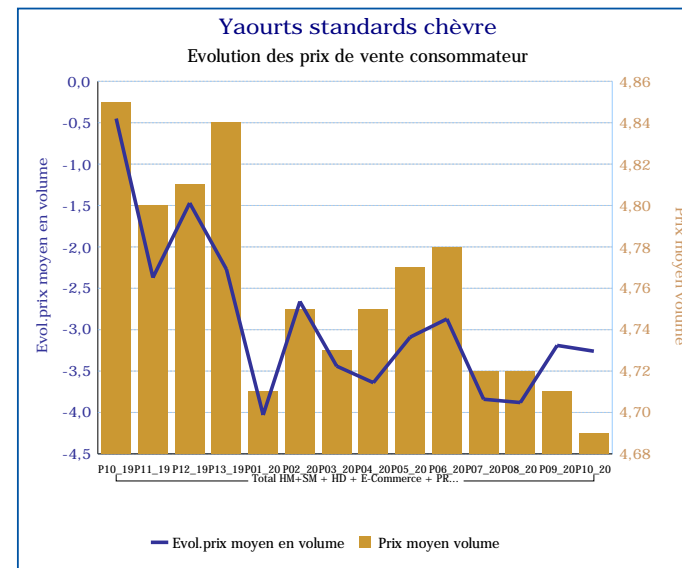
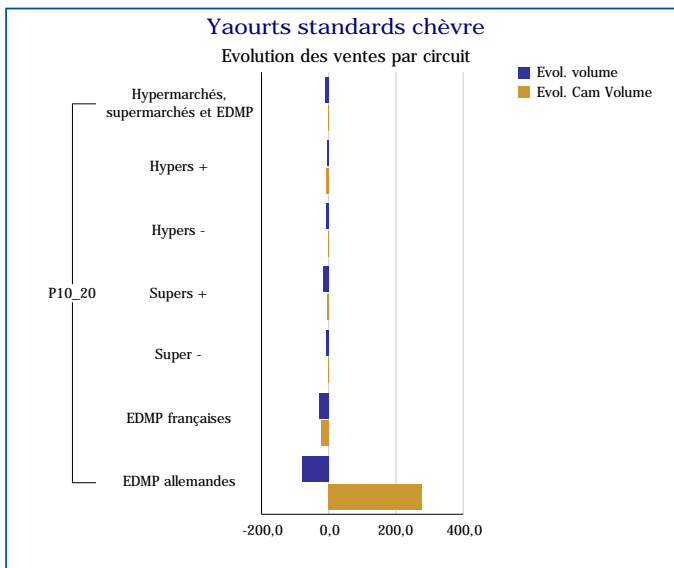
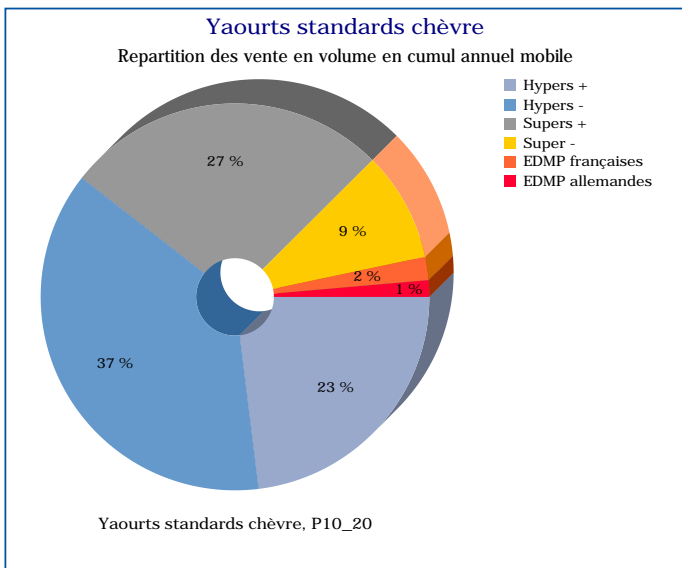
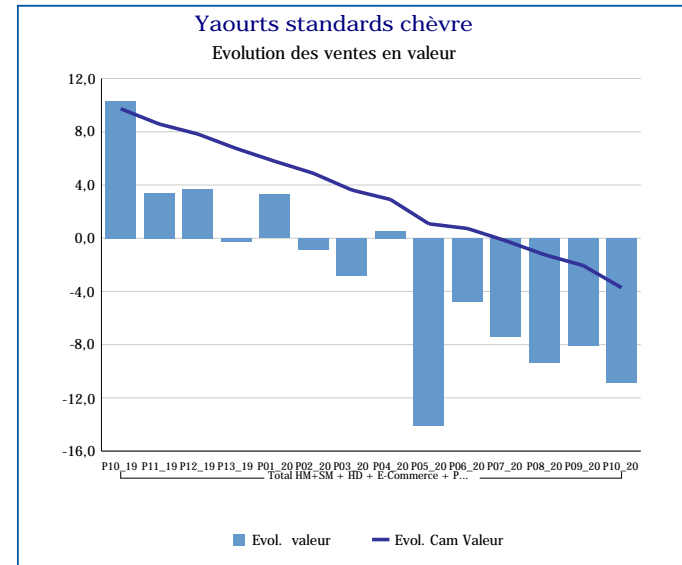
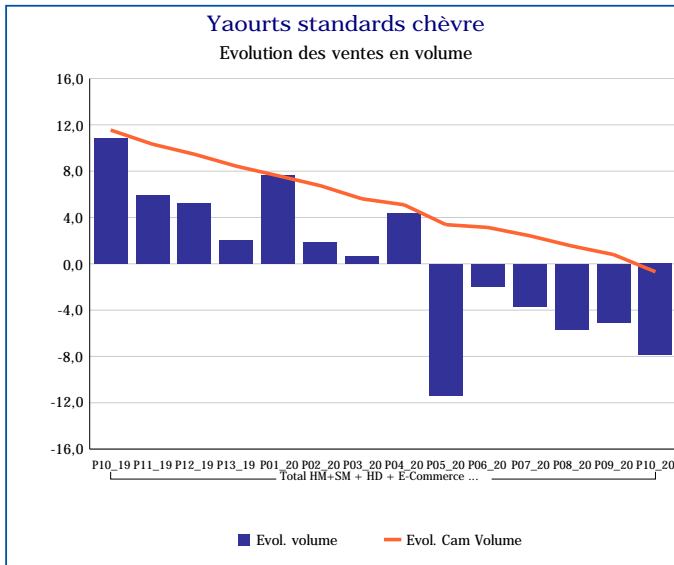
Pour en savoir plus : [Glossaire](#)

Yaourts standards brebis	
Total HM+SM + HD + E-Commerce + PROXI	
P10_20	
Ventes en tonnes	1 211
Evol. volume	7,2 %
CAM volume (tonnes)	14 967
Evol. Cam Volume	3,2 %
Ventes valeur (k€)	6 602
Evol. valeur	4,2 %
CAM Valeur (K€)	82 567
Evol. Cam Valeur	0,7 %
Prix moyen volume	5,45
Evol.prix moyen en volume	-2,9 %
CAM Prix	5,52
Evol. CAM Prix	-2,4 %



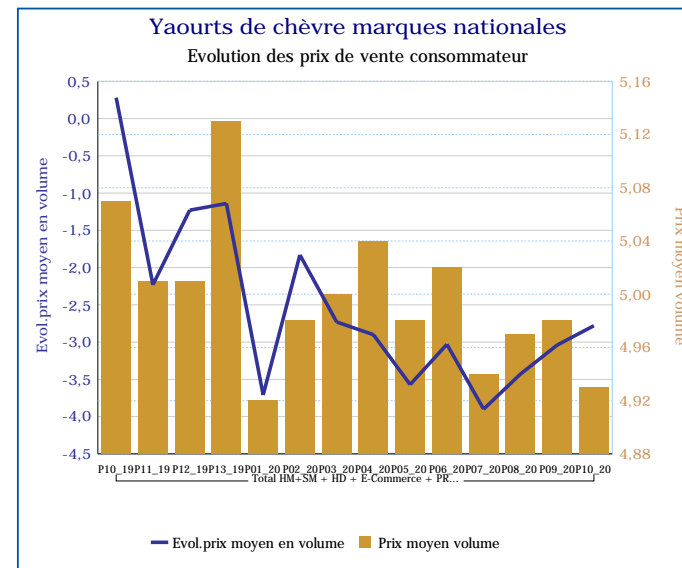
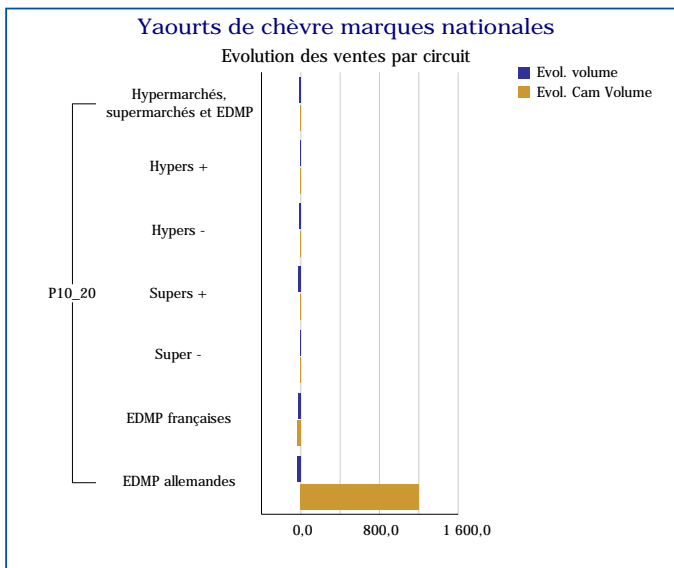
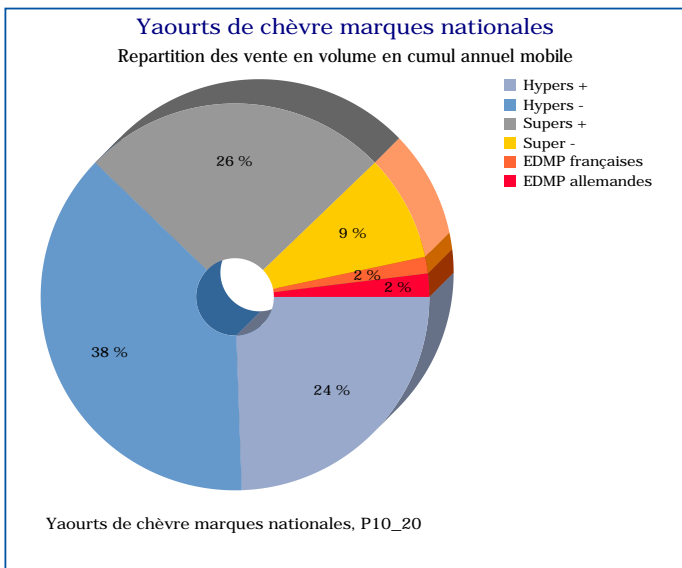
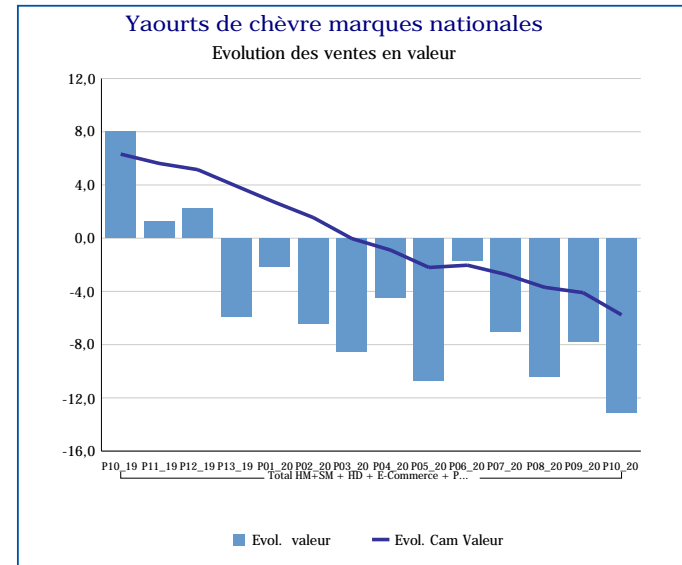
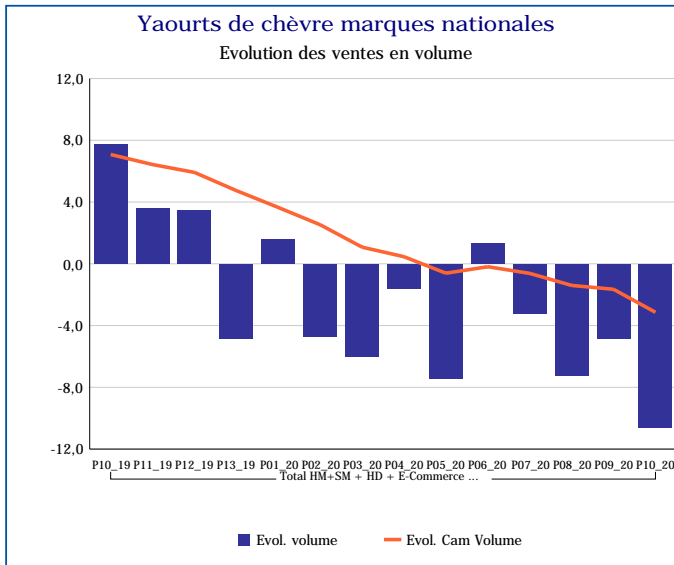
Pour en savoir plus : [Glossaire](#)

Yaourts standards chèvre	
Total HM+SM + HD + E-Commerce + PROXI	
P10_20	
Ventes en tonnes	837
Evol. volume	-7,9 %
CAM volume (tonnes)	10 713
Evol. Cam Volume	-0,7 %
Ventes valeur (k€)	3 924
Evol. valeur	-10,9 %
CAM Valeur (K€)	50 918
Evol. Cam Valeur	-3,7 %
Prix moyen volume	4,69
Evol.prix moyen en volume	-3,3 %
CAM Prix	4,75
Evol. CAM Prix	-3,0 %



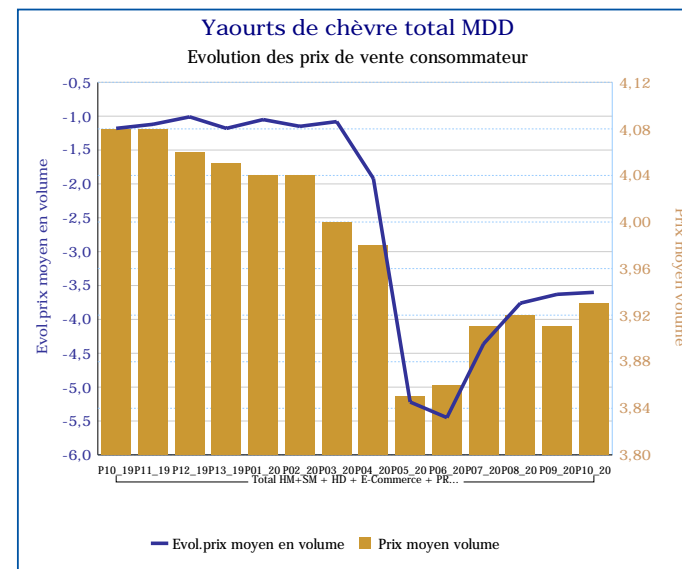
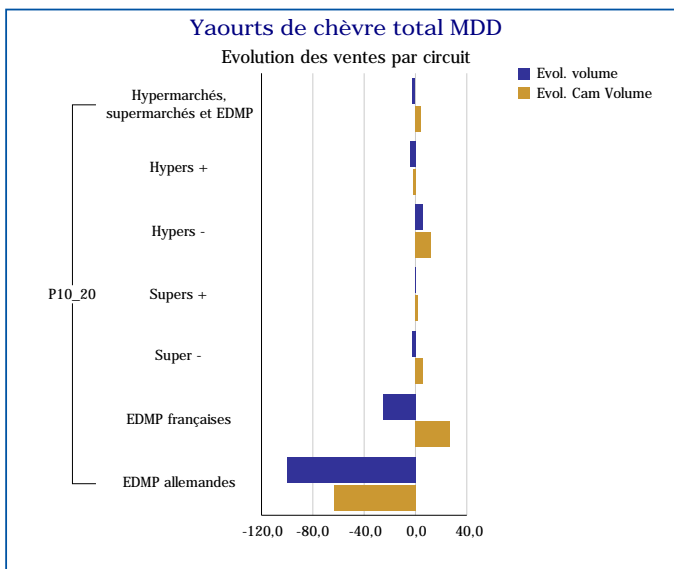
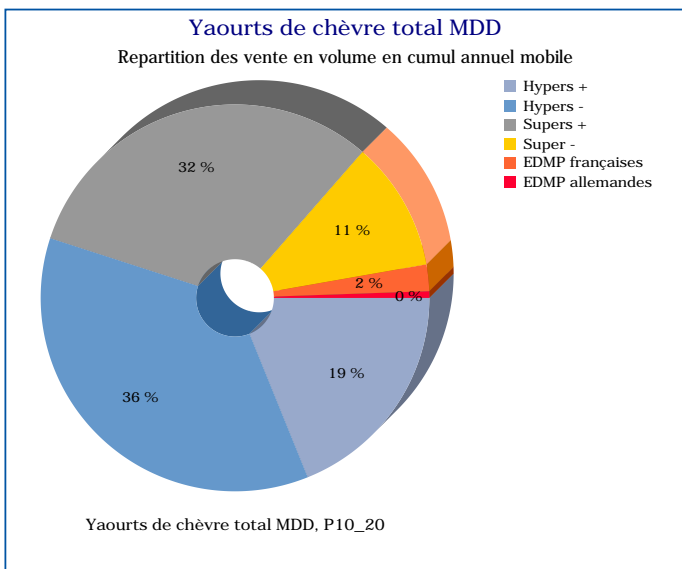
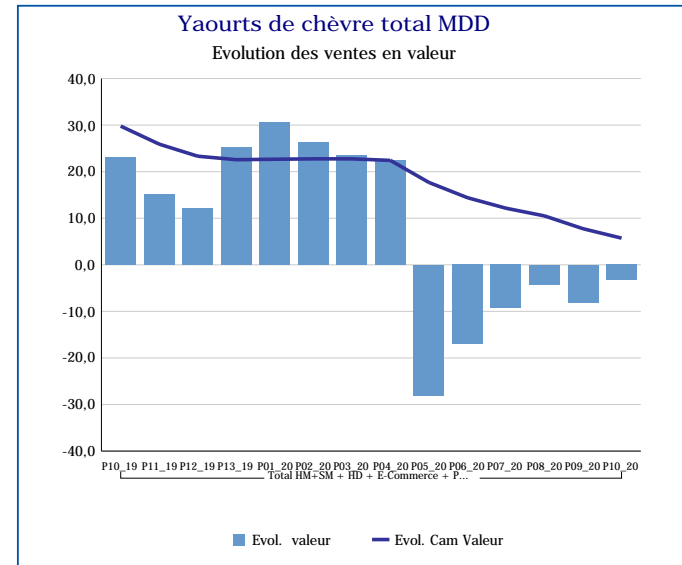
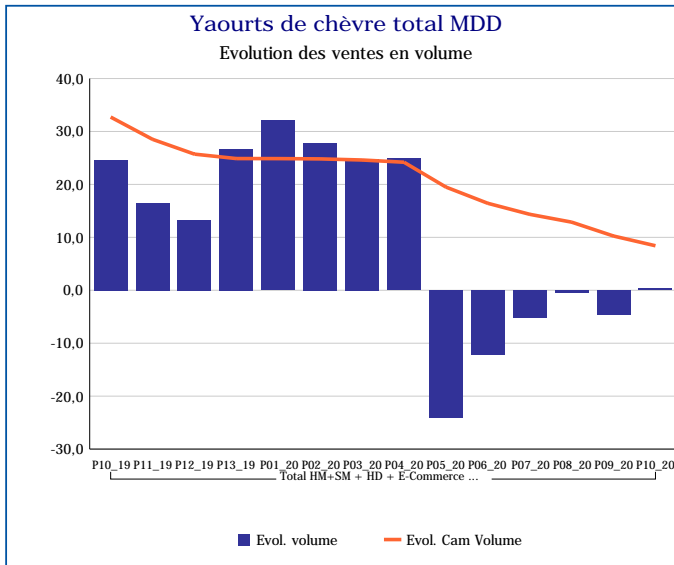
Pour en savoir plus : [Glossaire](#)

Yaourts de chèvre marques nationales	
Total HM+SM + HD + E-Commerce + PROXI	
P10_20	
Ventes en tonnes	619
Evol. volume	-10,6 %
CAM volume (tonnes)	7 988
Evol. Cam Volume	-3,1 %
Ventes valeur (k€)	3 050
Evol. valeur	-13,1 %
CAM Valeur (K€)	39 892
Evol. Cam Valeur	-5,8 %
Prix moyen volume	4,93
Evol.prix moyen en volume	-2,8 %
CAM Prix	4,99
Evol. CAM Prix	-2,7 %



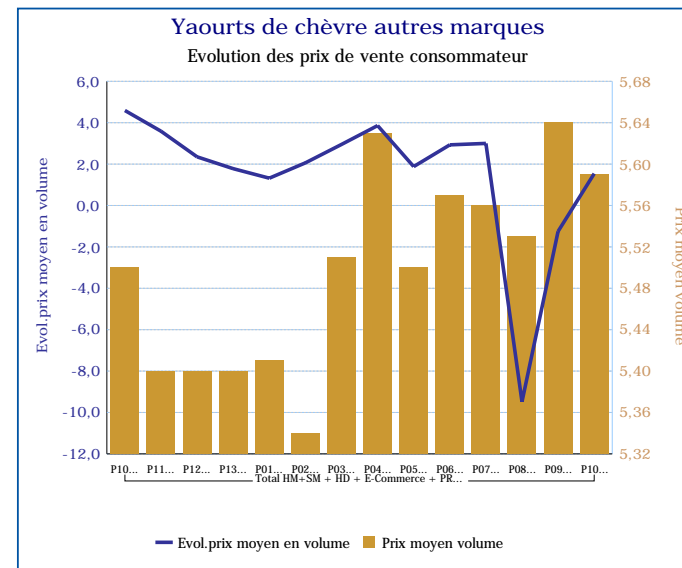
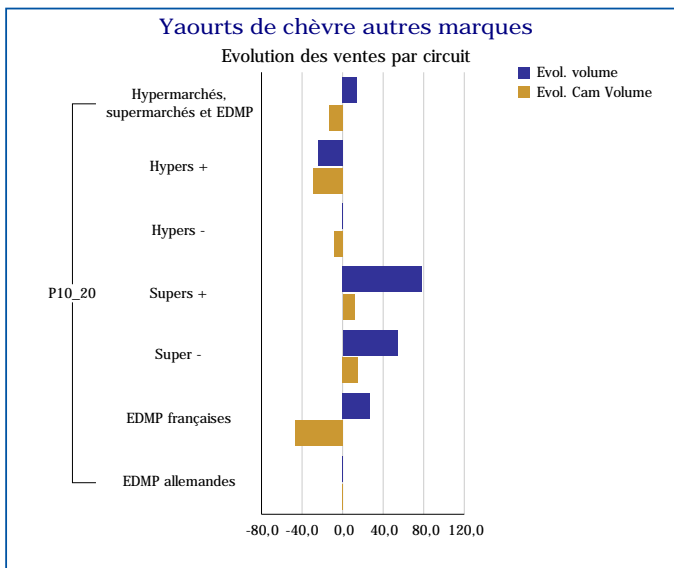
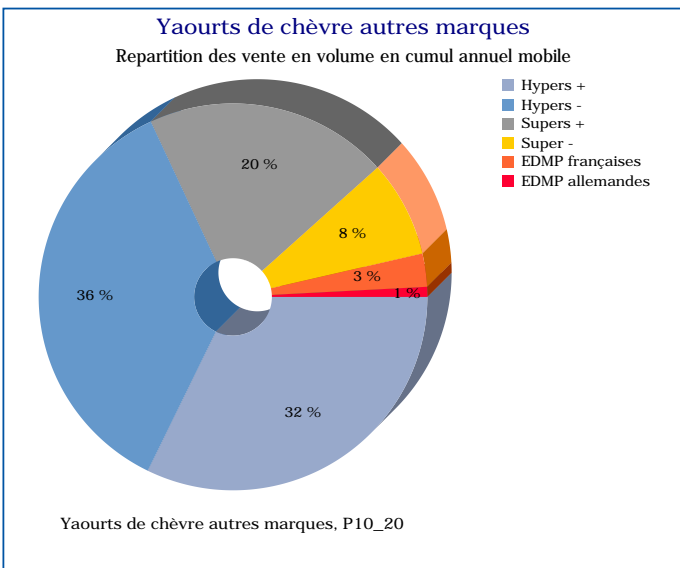
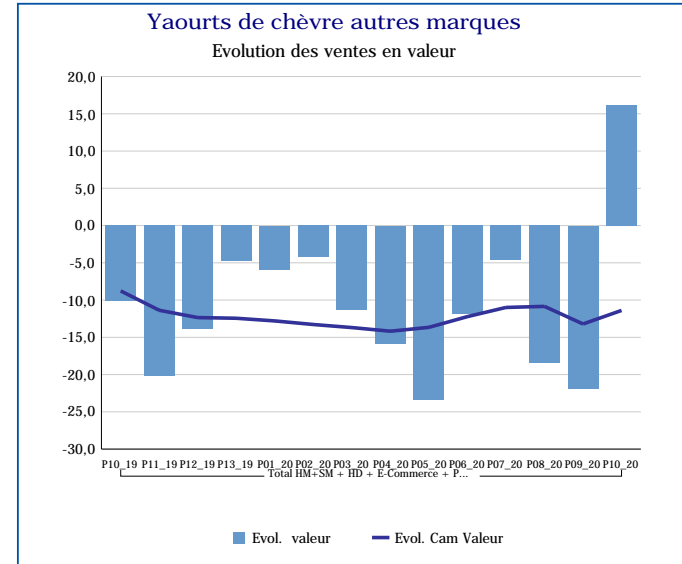
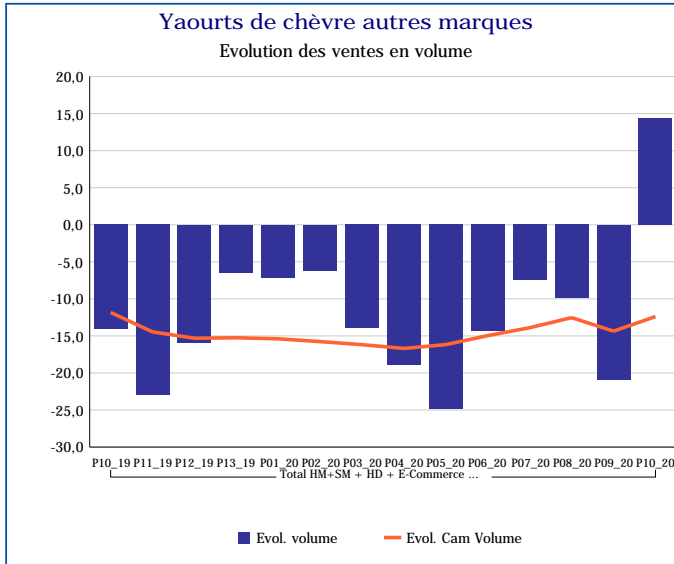
Pour en savoir plus : [Glossaire](#)

Yaourts de chèvre total MDD	
Total HM+SM + HD + E-Commerce + PROXI	
P10_20	
Ventes en tonnes	206
Evol. volume	0,3 %
CAM volume (tonnes)	2 599
Evol. Cam Volume	8,4 %
Ventes valeur (k€)	810
Evol. valeur	-3,3 %
CAM Valeur (K€)	10 339
Evol. Cam Valeur	5,7 %
Prix moyen volume	3,93
Evol.prix moyen en volume	-3,6 %
CAM Prix	3,98
Evol. CAM Prix	-2,5 %



Pour en savoir plus : [Glossaire](#)

Yaourts de chèvre autres marques	
Total HM+SM + HD + E-Commerce + PROXI	
P10_20	
Ventes en tonnes	11
Evol. volume	14,4 %
CAM volume (tonnes)	125
Evol. Cam Volume	-12,4 %
Ventes valeur (k€)	64
Evol. valeur	16,2 %
CAM Valeur (K€)	688
Evol. Cam Valeur	-11,4 %
Prix moyen volume	5,59
Evol.prix moyen en volume	1,5 %
CAM Prix	5,49
Evol. CAM Prix	1,1 %



Pour en savoir plus : [Glossaire](#)