

Rapport sur les ventes en magasins :

LLC ; LLC Bio chèvre ; LLC bio demi-écrémé ; LLC chèvre ; LLC chèvre brique ; LLC chèvre bouteille ; Lait standard demi-écrémé ; Lait standard écrémé ; Lait standard entier ;
Total HM+SM + HD + E-Commerce + PROXI ;

Période d'étude : P10_20

Total HM+SM + HD + E-Commerce + PROXI

Ventes en tonnes	P10_19	P11_19	P12_19	P13_19	P01_20	P02_20	P03_20	P04_20	P05_20	P06_20	P07_20	P08_20	P09_20	P10_20	Cumul courant vol	CAM vol
LLC	171 126	177 353	174 640	176 938	176 368	188 729	193 854	236 764	180 636	170 129	161 251	154 020	155 803	169 480	1 787 035	2 315 966
LLC Bio chèvre	12	12	12	11	11	12	13	13	6	5	18	21	23	29	152	186
LLC bio demi-écrémé	15 823	15 501	16 884	17 004	15 980	17 411	18 873	23 568	17 457	16 583	15 655	14 147	13 757	16 502	169 934	219 323
LLC chèvre	808	862	861	881	803	872	927	1 107	838	777	758	725	712	766	8 285	10 889
LLC chèvre brique	10	18	10	10	9	11	12	15	19	12	11	10	10	10	117	155
LLC chèvre bouteille	797	845	851	870	793	861	916	1 093	819	764	747	715	702	756	8 167	10 734
Lait standard demi-écrémé	110 445	113 841	111 885	112 467	114 102	120 929	120 247	152 795	122 917	107 490	101 261	96 435	100 125	107 757	1 144 057	1 482 249
Lait standard écrémé	6 162	6 070	6 131	6 034	5 542	6 237	6 409	7 561	4 519	4 914	5 026	4 583	4 938	5 411	55 141	73 376
Lait standard entier	8 101	8 870	9 342	9 915	8 898	9 432	10 343	13 453	8 235	8 519	8 301	7 977	8 013	8 555	91 726	119 853

Pour en savoir plus : [Glossaire](#)

Total HM+SM + HD + E-Commerce + PROXI

Evol. volume	P10_19	P11_19	P12_19	P13_19	P01_20	P02_20	P03_20	P04_20	P05_20	P06_20	P07_20	P08_20	P09_20	P10_20	Evol cumul courant vol	Evol CAM vol
LLC	-2,1	-2,0	-4,5	-5,7	-1,0	-4,2	8,6	36,9	3,7	1,8	1,9	5,8	1,7	-1,0	5,4	3,0
LLC Bio chèvre	-7,7	-11,2	-14,7	-16,8	-14,3	-14,8	3,8	7,2	-45,7	-58,3	62,8	98,7	108,6	143,7	26,8	16,4
LLC bio demi-écrémé	-2,0	-3,4	0,3	-0,1	3,2	0,9	10,4	44,0	13,1	3,9	2,6	5,3	-2,9	4,3	8,7	6,4
LLC chèvre	-13,5	-1,9	-5,1	-6,0	-3,7	-3,1	6,3	26,6	-2,1	-6,9	-4,6	-3,0	-5,0	-5,2	0,2	-1,0
LLC chèvre brique	8,5	99,1	6,6	2,0	1,6	-0,9	12,2	44,1	92,8	36,2	26,6	6,3	1,9	-6,3	21,2	24,2
LLC chèvre bouteille	-13,8	-3,0	-5,2	-6,1	-3,8	-3,1	6,2	26,3	-3,2	-7,4	-4,9	-3,1	-5,1	-5,2	-0,1	-1,2
Lait standard demi-écrémé	1,1	-2,8	-4,1	-4,5	2,1	-7,1	6,9	39,6	8,4	0,9	2,5	3,0	-0,7	-2,4	5,2	3,0
Lait standard écrémé	-9,6	-10,7	-11,1	-17,2	-7,8	-11,4	0,8	13,8	-22,9	-15,6	-14,1	-11,1	-3,0	-12,2	-8,1	-9,4
Lait standard entier	1,2	4,1	5,8	7,1	3,1	0,6	16,2	56,1	-4,5	6,8	7,9	8,6	3,4	5,6	10,5	9,3

Pour en savoir plus : [Glossaire](#)

Total HM+SM + HD + E-Commerce + PROXI

Ventes valeur (k€)	P10_19	P11_19	P12_19	P13_19	P01_20	P02_20	P03_20	P04_20	P05_20	P06_20	P07_20	P08_20	P09_20	P10_20	Cumul courant val	CAM val
LLC	162 864	169 744	167 835	169 582	167 907	179 681	185 586	227 035	170 303	162 400	154 126	149 089	150 222	162 777	1 709 126	2 216 288
LLC Bio chèvre	43	42	42	41	37	42	48	48	24	20	40	42	43	50	394	519
LLC bio demi-écrémé	17 273	16 849	18 298	18 263	17 123	18 784	20 172	25 698	18 982	17 879	16 732	15 381	14 891	17 923	183 566	236 975
LLC chèvre	1 586	1 690	1 689	1 724	1 570	1 706	1 814	2 202	1 638	1 510	1 492	1 431	1 406	1 515	16 284	21 387
LLC chèvre brique	19	34	19	19	17	20	22	28	36	23	21	19	19	18	224	296
LLC chèvre bouteille	1 567	1 656	1 670	1 705	1 553	1 686	1 792	2 174	1 601	1 487	1 471	1 412	1 387	1 497	16 060	21 091
Lait standard demi-écrémé	89 614	93 887	92 386	92 327	94 186	98 788	98 722	126 080	100 046	88 081	82 759	79 354	81 984	88 232	938 231	1 216 831
Lait standard écrémé	4 821	4 776	4 842	4 760	4 375	4 892	5 055	6 057	3 553	3 829	3 961	3 643	3 884	4 268	43 518	57 895
Lait standard entier	8 352	9 076	9 575	10 064	9 146	9 682	10 584	13 892	8 405	8 640	8 475	8 196	8 207	8 740	93 965	122 681

Pour en savoir plus : [Glossaire](#)

Total HM+SM + HD + E-Commerce + PROXI

Evol. valeur	P10_19	P11_19	P12_19	P13_19	P01_20	P02_20	P03_20	P04_20	P05_20	P06_20	P07_20	P08_20	P09_20	P10_20	Evol cumul courant val	Evol CAM val
LLC	-1,0	-0,4	-2,5	-4,4	-0,2	-2,4	9,4	37,6	2,1	1,4	1,8	5,7	1,9	0,0	5,7	3,7
LLC Bio chèvre	-9,0	-12,8	-15,7	-18,5	-15,8	-15,9	2,6	9,3	-39,6	-54,0	-1,3	8,4	5,2	16,0	-8,7	-10,5
LLC bio demi-écrémé	0,8	-0,4	2,3	0,8	4,1	2,2	8,9	43,8	13,8	3,7	2,2	5,5	-3,4	3,8	8,8	6,9
LLC chèvre	-10,6	-0,2	-3,8	-5,0	-2,7	-2,2	7,0	28,8	-2,4	-8,1	-4,6	-2,5	-4,5	-4,5	0,7	-0,2
LLC chèvre brique	11,2	107,7	12,0	6,9	5,8	0,5	13,1	46,6	100,1	39,0	28,7	7,5	3,0	-7,0	23,4	27,3
LLC chèvre bouteille	-10,8	-1,3	-4,0	-5,1	-2,8	-2,2	7,0	28,6	-3,5	-8,6	-5,0	-2,6	-4,6	-4,5	0,4	-0,6
Lait standard demi- écrémé	1,9	-1,6	-2,7	-4,3	3,0	-6,5	7,7	41,2	7,0	0,5	2,5	3,6	-0,3	-1,5	5,6	3,5
Lait standard écrémé	-9,7	-10,6	-10,9	-16,9	-8,2	-11,6	0,3	16,0	-23,7	-17,0	-13,9	-10,7	-3,5	-11,5	-8,1	-9,3
Lait standard entier	0,6	3,0	5,0	5,6	2,9	1,0	16,5	57,8	-5,0	4,9	6,8	8,1	2,8	4,6	10,2	8,8

Pour en savoir plus : [Glossaire](#)

Total HM+SM + HD + E-Commerce + PROXI

Prix moyen volume	P10_19	P11_19	P12_19	P13_19	P01_20	P02_20	P03_20	P04_20	P05_20	P06_20	P07_20	P08_20	P09_20	P10_20	Cumul courant prix	CAM prix
LLC	0,95	0,96	0,96	0,96	0,95	0,95	0,96	0,96	0,94	0,95	0,96	0,97	0,96	0,96	--	0,96
LLC Bio chèvre	3,60	3,58	3,60	3,57	3,56	3,58	3,58	3,64	3,94	3,97	2,19	2,00	1,84	1,71	--	2,78
LLC bio demi-écrémé	1,09	1,09	1,08	1,07	1,07	1,08	1,07	1,09	1,09	1,08	1,07	1,09	1,08	1,09	--	1,08
LLC chèvre	1,96	1,96	1,96	1,96	1,96	1,96	1,96	1,99	1,95	1,94	1,97	1,98	1,97	1,98	--	1,96
LLC chèvre brique	1,87	1,92	1,88	1,88	1,90	1,90	1,89	1,90	1,94	1,91	1,92	1,92	1,91	1,86	--	1,90
LLC chèvre bouteille	1,97	1,96	1,96	1,96	1,96	1,96	1,96	1,99	1,96	1,95	1,97	1,98	1,98	1,98	--	1,96
Lait standard demi-écrémé	0,81	0,82	0,83	0,82	0,83	0,82	0,82	0,83	0,81	0,82	0,82	0,82	0,82	0,82	--	0,82
Lait standard écrémé	0,78	0,79	0,79	0,79	0,79	0,78	0,79	0,80	0,79	0,78	0,79	0,79	0,79	0,79	--	0,79
Lait standard entier	1,03	1,02	1,02	1,02	1,03	1,03	1,02	1,03	1,02	1,01	1,02	1,03	1,02	1,02	--	1,02

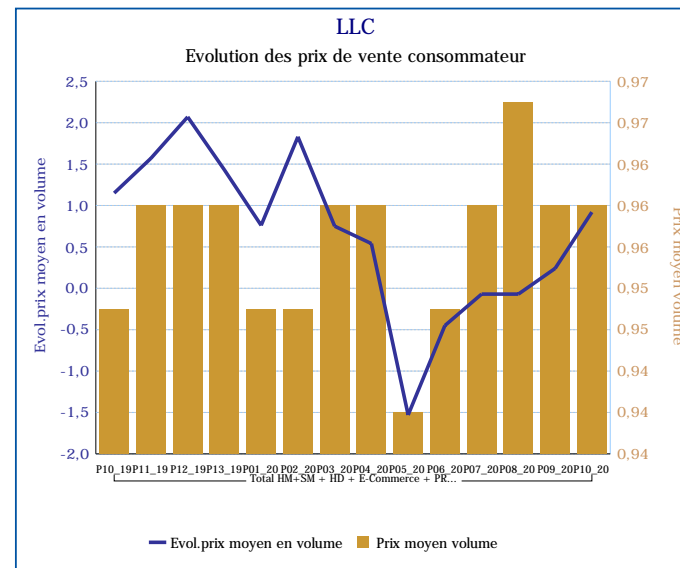
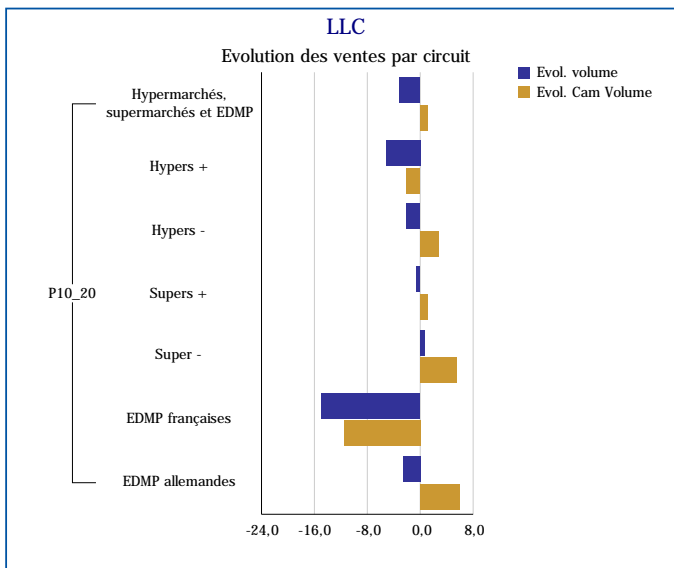
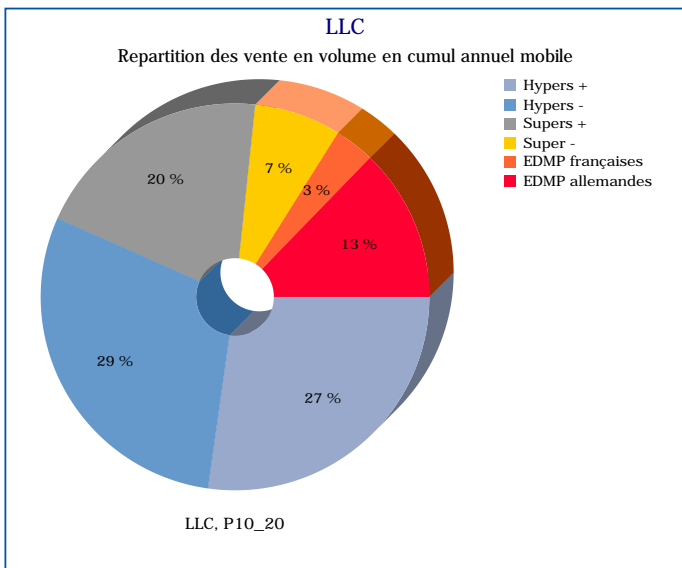
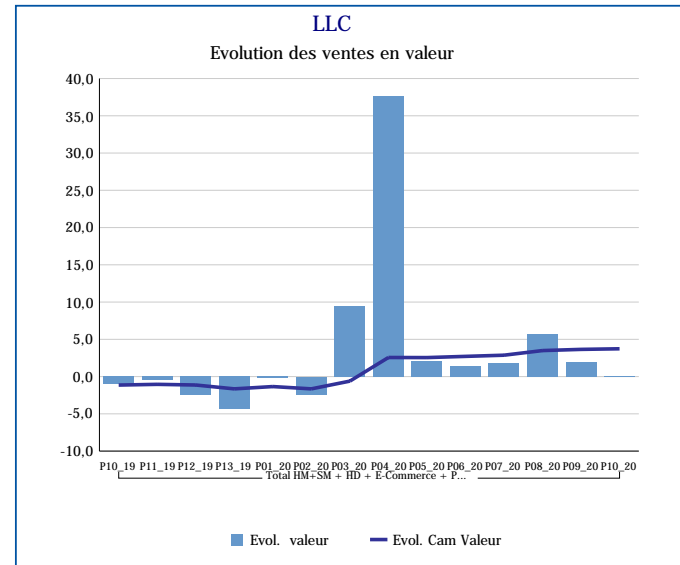
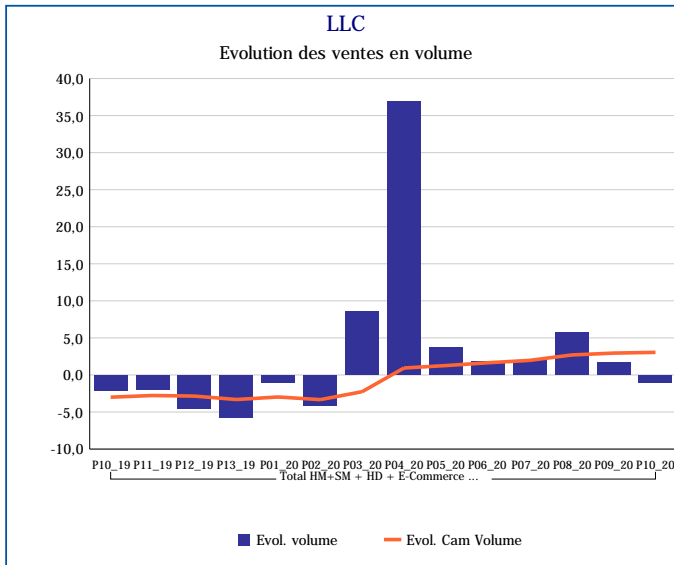
Pour en savoir plus : [Glossaire](#)

Total HM+SM + HD + E-Commerce + PROXI

Evol.prix moyen en volume	P10_19	P11_19	P12_19	P13_19	P01_20	P02_20	P03_20	P04_20	P05_20	P06_20	P07_20	P08_20	P09_20	P10_20	Evol prix CAM
LLC	1,2	1,6	2,1	1,4	0,8	1,8	0,8	0,5	-1,5	-0,4	-0,1	-0,1	0,2	0,9	0,7
LLC Bio chèvre	-1,4	-1,8	-1,2	-2,0	-1,8	-1,3	-1,1	1,9	11,3	10,4	-39,4	-45,4	-49,6	-52,4	-23,1
LLC bio demi-écrémé	2,8	3,1	2,0	1,0	0,9	1,3	-1,4	-0,1	0,6	-0,2	-0,4	0,1	-0,5	-0,5	0,5
LLC chèvre	3,4	1,7	1,3	1,1	1,0	1,0	0,7	1,8	-0,2	-1,3	-0,1	0,4	0,5	0,7	0,7
LLC chèvre brique	2,5	4,4	5,1	4,8	4,1	1,4	0,8	1,7	3,8	2,0	1,7	1,2	1,1	-0,7	2,6
LLC chèvre bouteille	3,4	1,7	1,3	1,1	1,0	1,0	0,7	1,8	-0,3	-1,3	-0,1	0,4	0,5	0,7	0,7
Lait standard demi-écrémé	0,8	1,3	1,4	0,2	0,8	0,7	0,7	1,2	-1,4	-0,4	0,1	0,5	0,4	0,9	0,5
Lait standard écrémé	-0,2	0,1	0,2	0,3	-0,5	-0,2	-0,5	1,9	-1,1	-1,7	0,2	0,4	-0,5	0,8	0,0
Lait standard entier	-0,6	-1,1	-0,8	-1,4	-0,2	0,4	0,3	1,1	-0,5	-1,8	-1,0	-0,5	-0,6	-0,9	-0,5

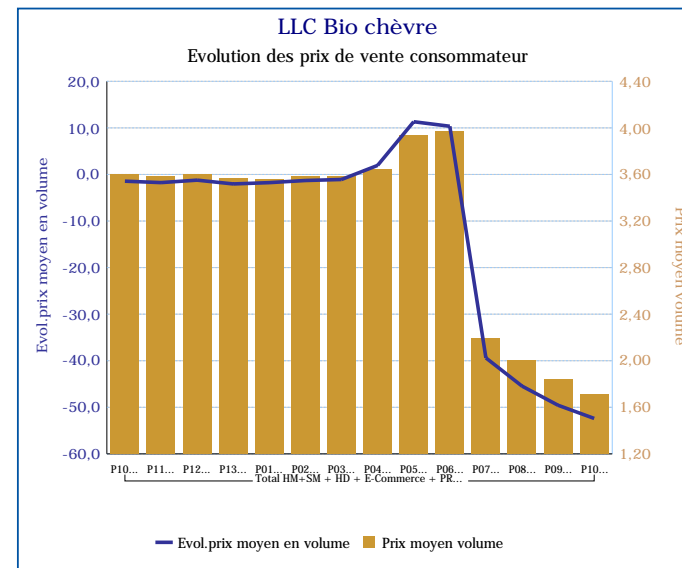
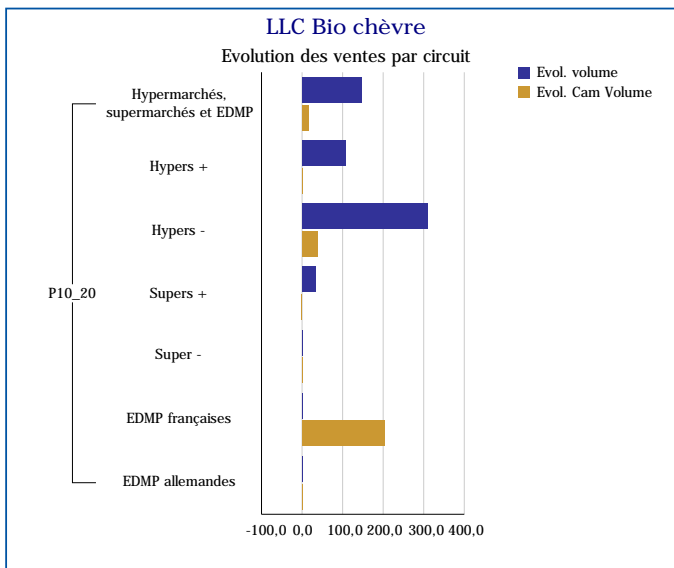
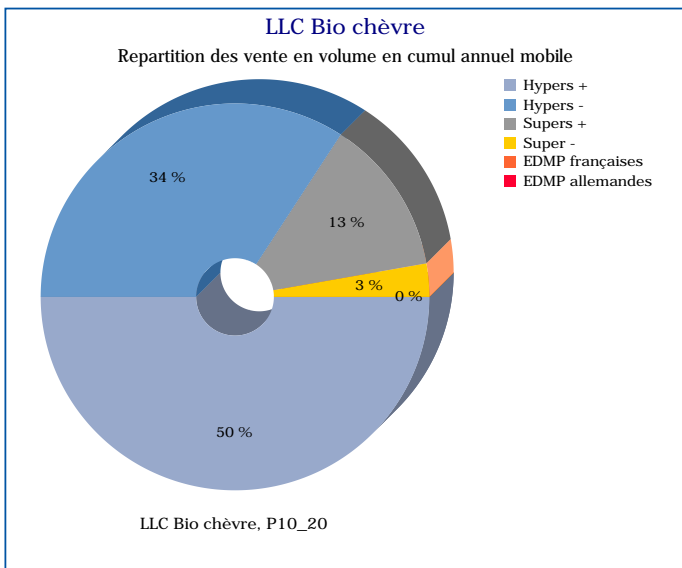
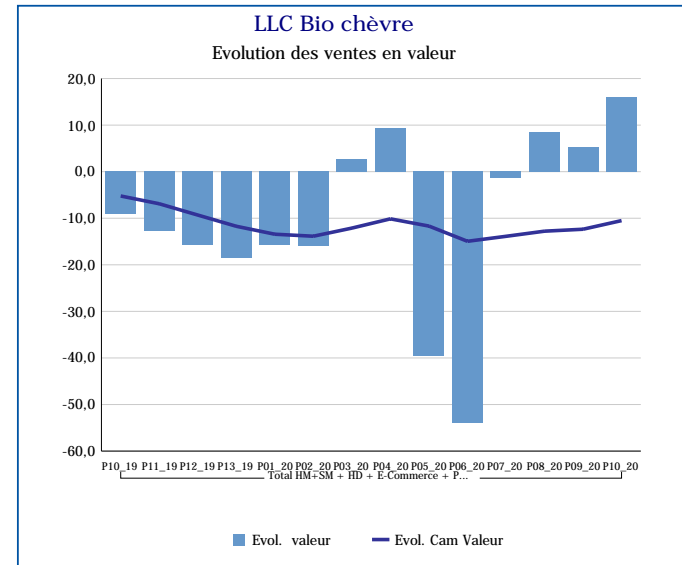
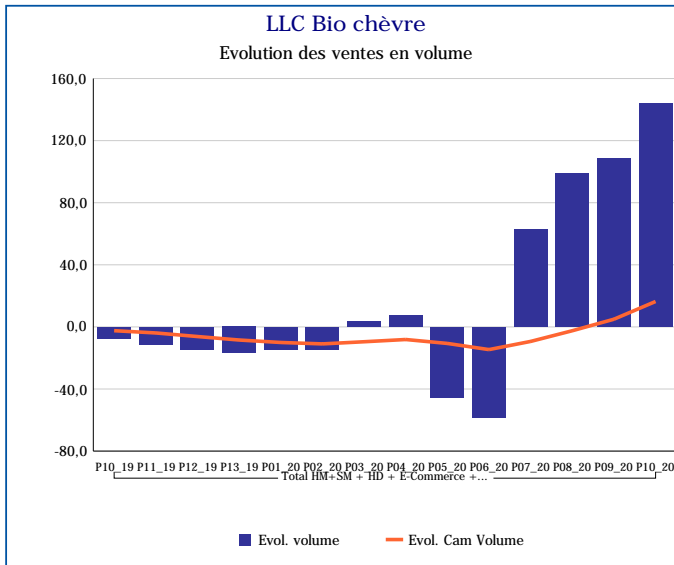
Pour en savoir plus : [Glossaire](#)

LLC	
Total HM+SM + HD + E-Commerce + PROXI	
P10_20	
Ventes en tonnes	169 480
Evol. volume	-1,0 %
CAM volume (tonnes)	2 315 966
Evol. Cam Volume	3,0 %
Ventes valeur (k€)	162 777
Evol. valeur	0,0 %
CAM Valeur (K€)	2 216 288
Evol. Cam Valeur	3,7 %
Prix moyen volume	0,96
Evol.prix moyen en volume	0,9 %
CAM Prix	0,96
Evol. CAM Prix	0,7 %



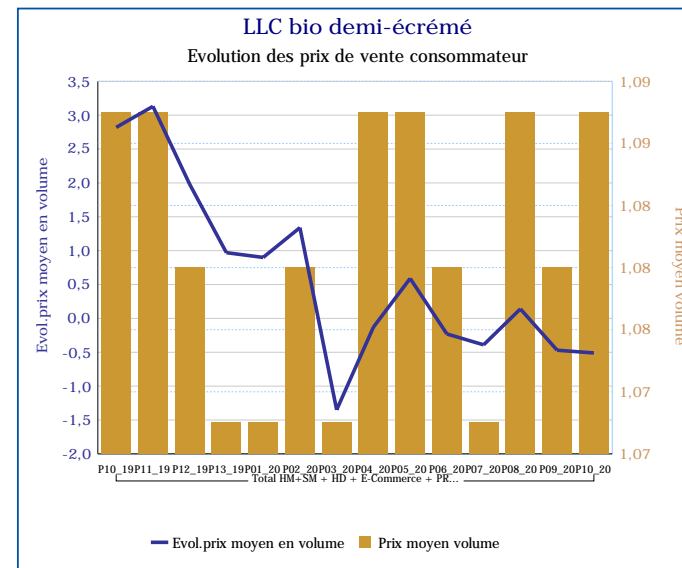
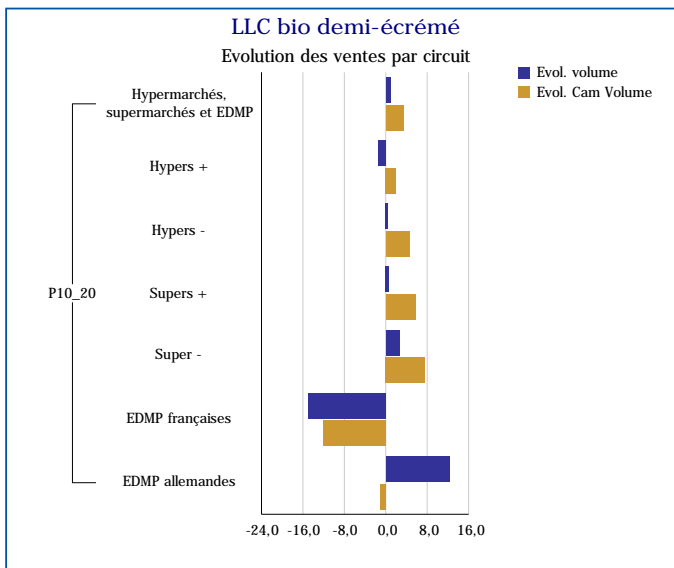
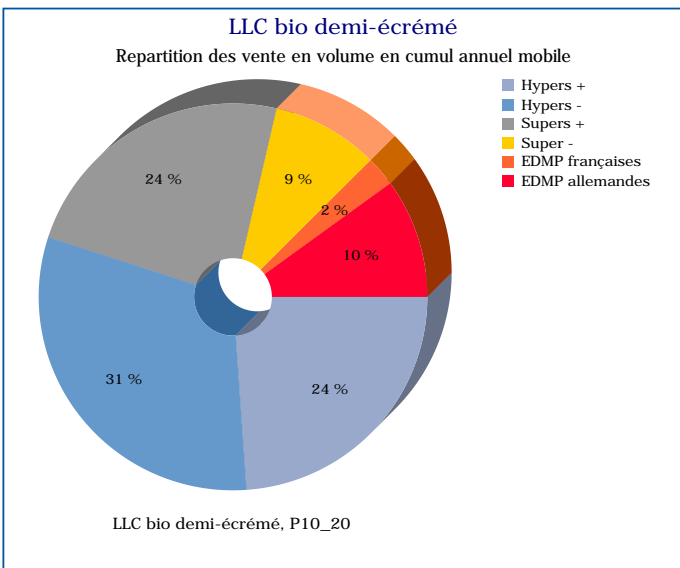
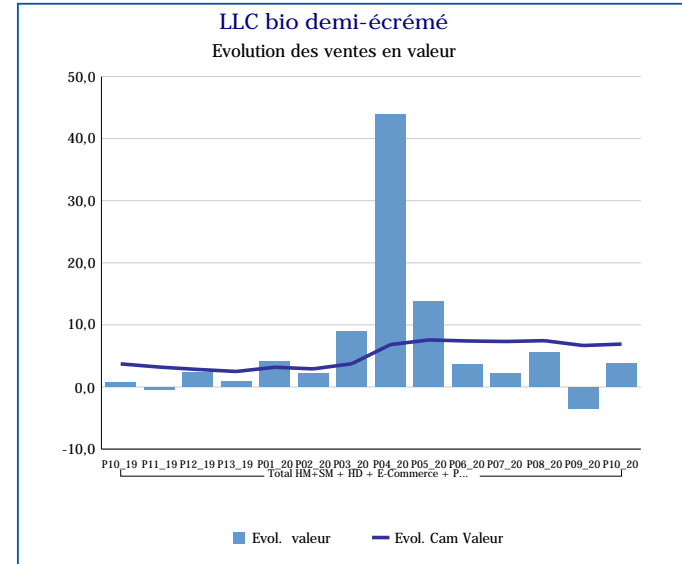
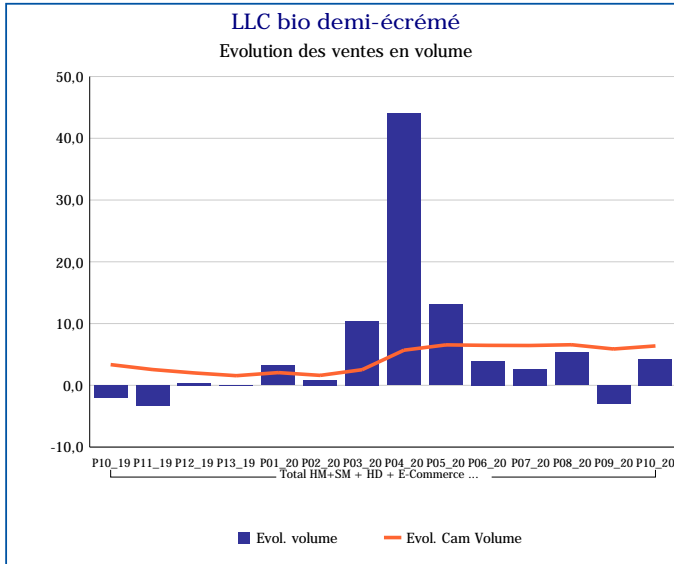
Pour en savoir plus : [Glossaire](#)

LLC Bio chèvre	
Total HM+SM + HD + E-Commerce + PROXI	
P10_20	
Ventes en tonnes	29
Evol. volume	143,7 %
CAM volume (tonnes)	186
Evol. Cam Volume	16,4 %
Ventes valeur (k€)	50
Evol. valeur	16,0 %
CAM Valeur (K€)	519
Evol. Cam Valeur	-10,5 %
Prix moyen volume	1,71
Evol.prix moyen en volume	-52,4 %
CAM Prix	2,78
Evol. CAM Prix	-23,1 %



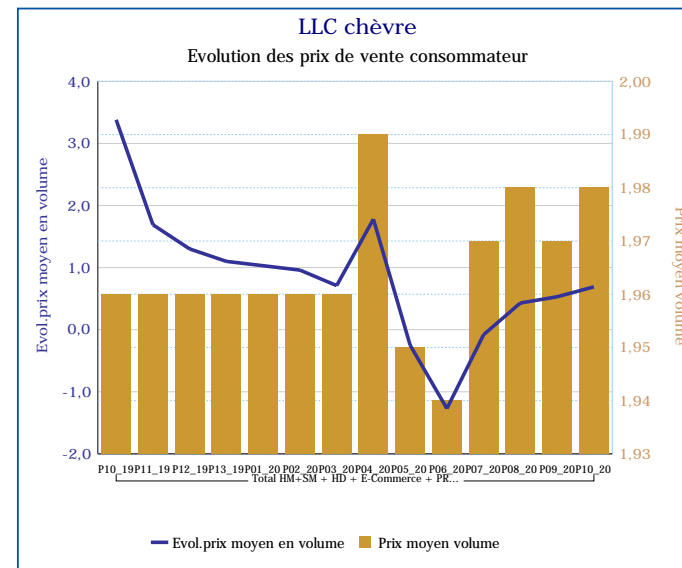
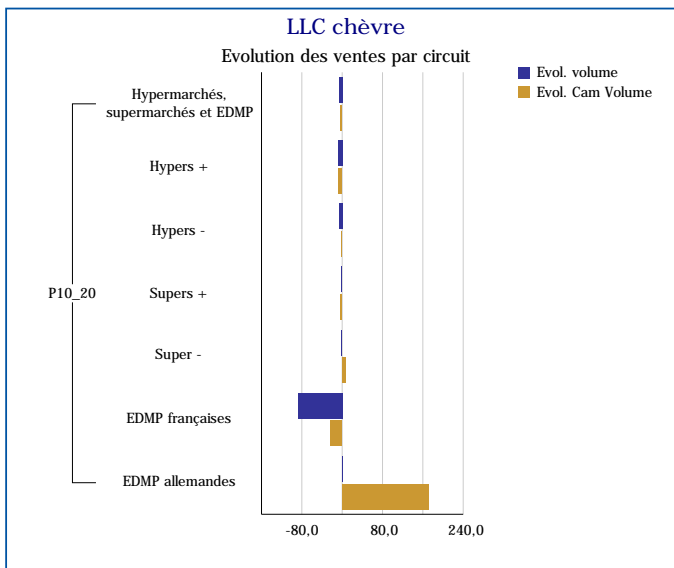
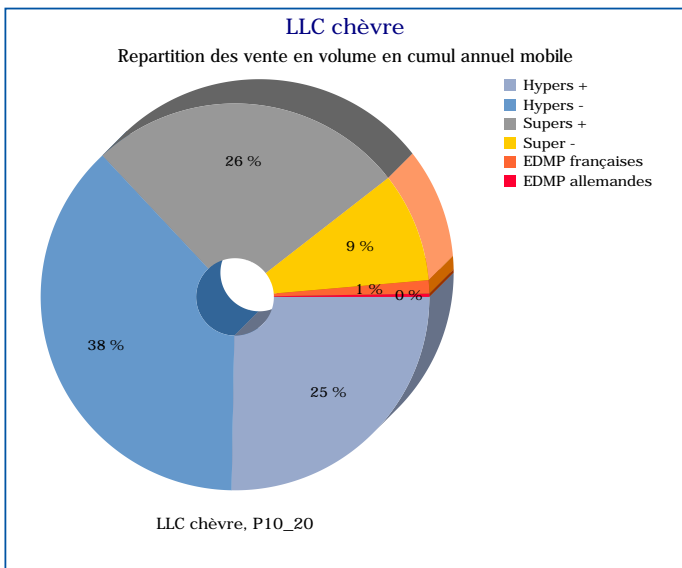
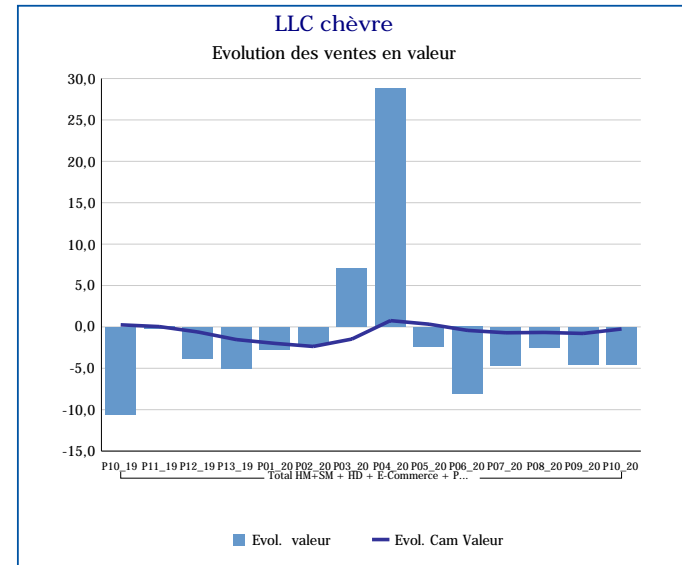
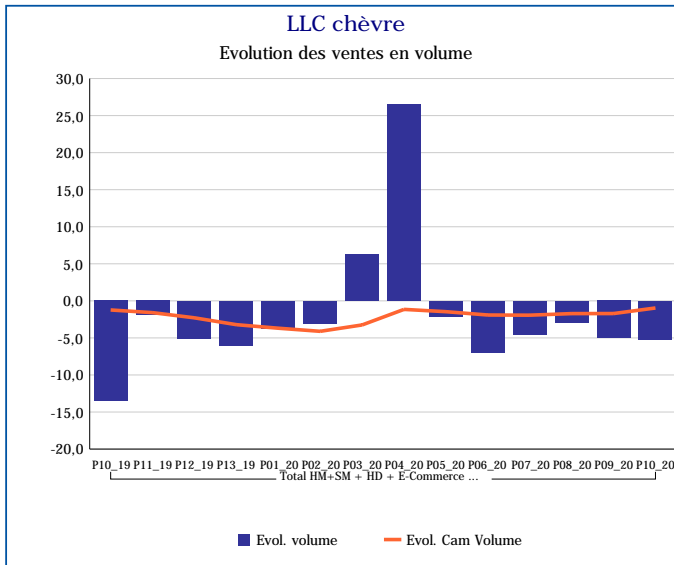
Pour en savoir plus : [Glossaire](#)

LLC bio demi-écrémé	
Total HM+SM + HD + E-Commerce + PROXI	
P10_20	
Ventes en tonnes	16 502
Evol. volume	4,3 %
CAM volume (tonnes)	219 323
Evol. Cam Volume	6,4 %
Ventes valeur (k€)	17 923
Evol. valeur	3,8 %
CAM Valeur (K€)	236 975
Evol. Cam Valeur	6,9 %
Prix moyen volume	1,09
Evol.prix moyen en volume	-0,5 %
CAM Prix	1,08
Evol. CAM Prix	0,5 %



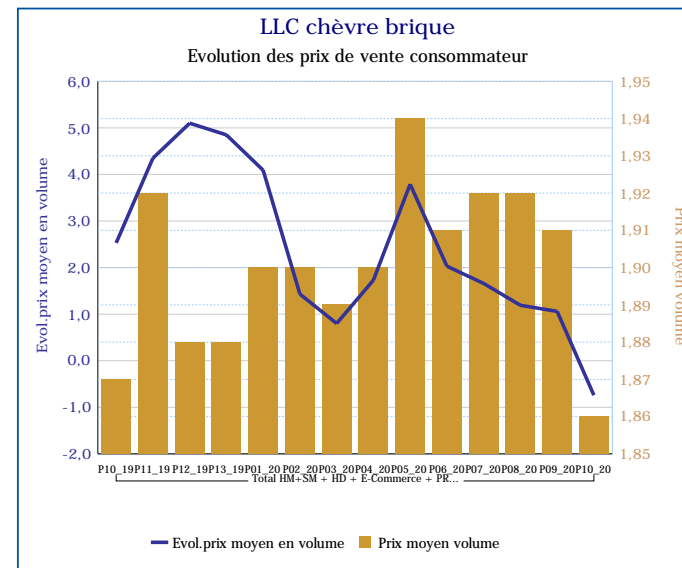
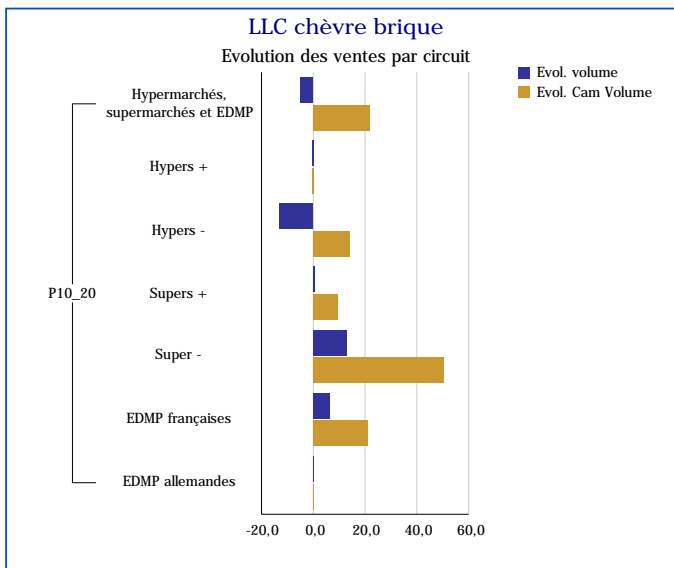
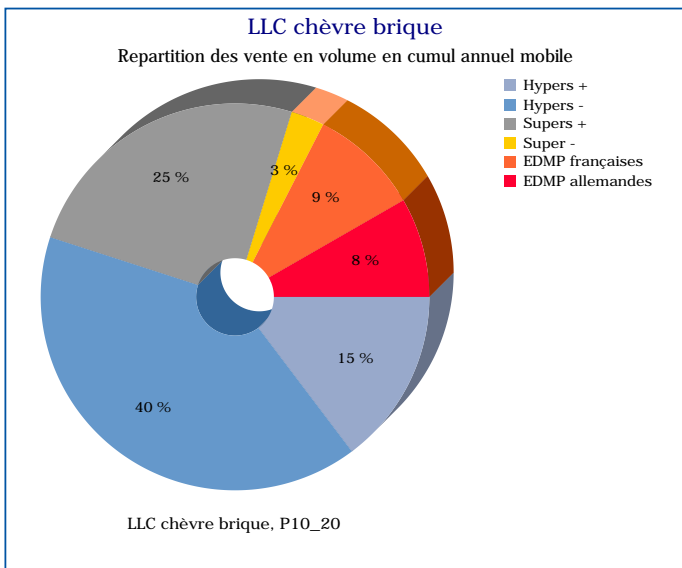
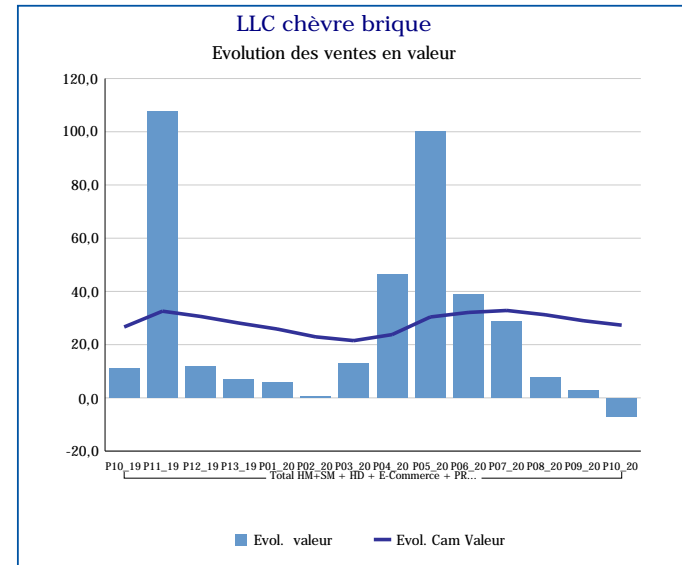
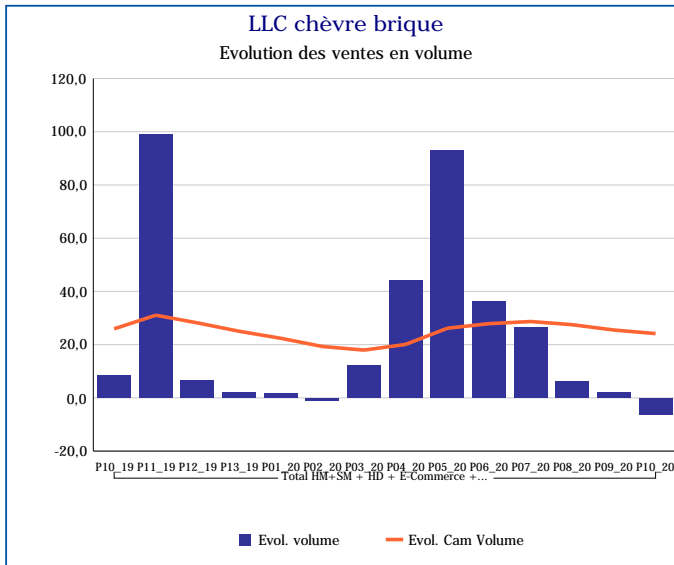
Pour en savoir plus : [Glossaire](#)

LLC chèvre	
Total HM+SM + HD + E-Commerce + PROXI	
P10_20	
Ventes en tonnes	766
Evol. volume	-5,2 %
CAM volume (tonnes)	10 889
Evol. Cam Volume	-1,0 %
Ventes valeur (k€)	1 515
Evol. valeur	-4,5 %
CAM Valeur (K€)	21 387
Evol. Cam Valeur	-0,2 %
Prix moyen volume	1,98
Evol.prix moyen en volume	0,7 %
CAM Prix	1,96
Evol. CAM Prix	0,7 %



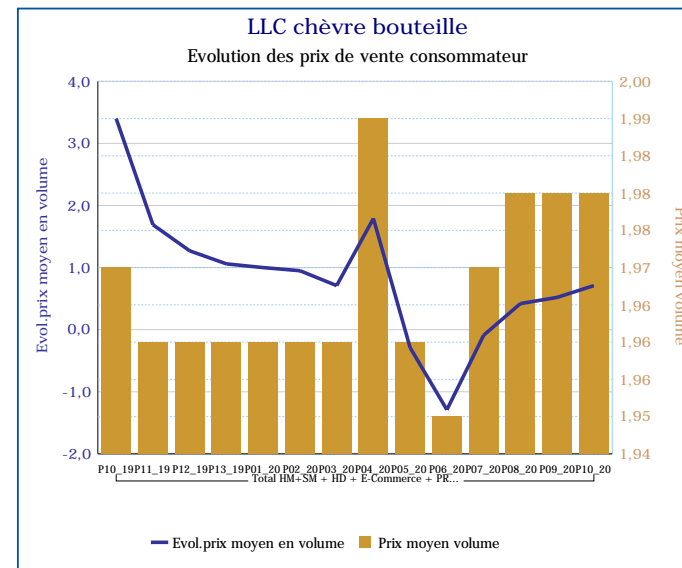
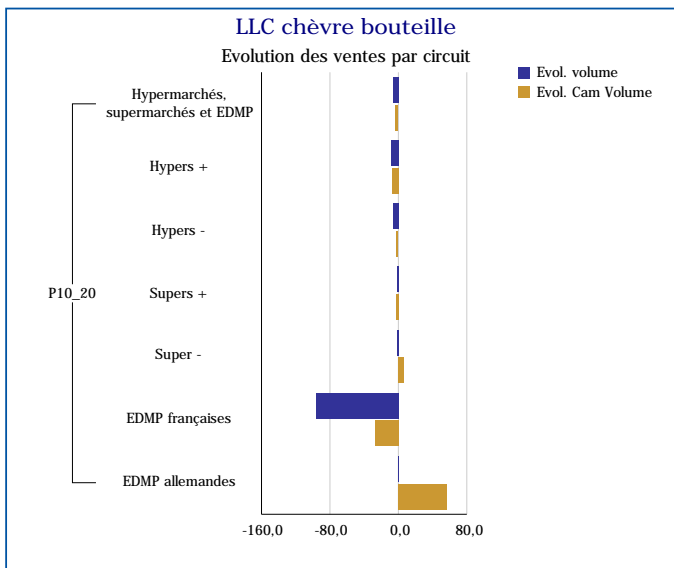
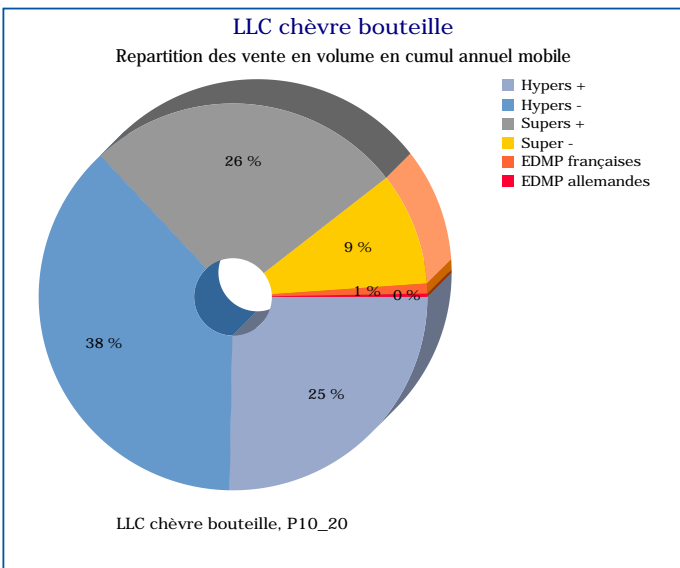
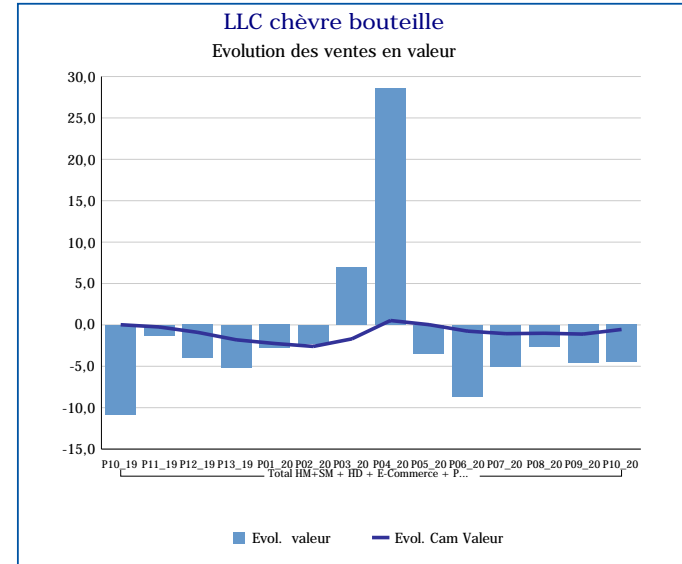
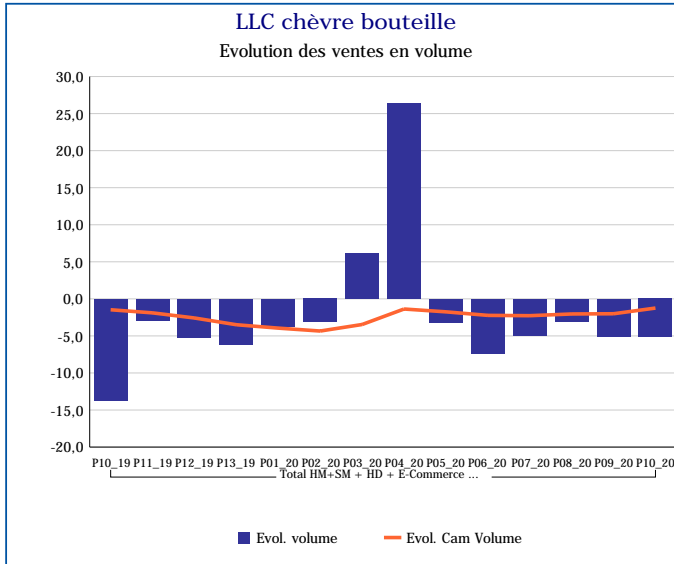
Pour en savoir plus : [Glossaire](#)

LLC chèvre brique	
Total HM+SM + HD + E-Commerce + PROXI	
P10_20	
Ventes en tonnes	10
Evol. volume	-6,3 %
CAM volume (tonnes)	155
Evol. Cam Volume	24,2 %
Ventes valeur (k€)	18
Evol. valeur	-7,0 %
CAM Valeur (K€)	296
Evol. Cam Valeur	27,3 %
Prix moyen volume	1,86
Evol.prix moyen en volume	-0,7 %
CAM Prix	1,90
Evol. CAM Prix	2,6 %



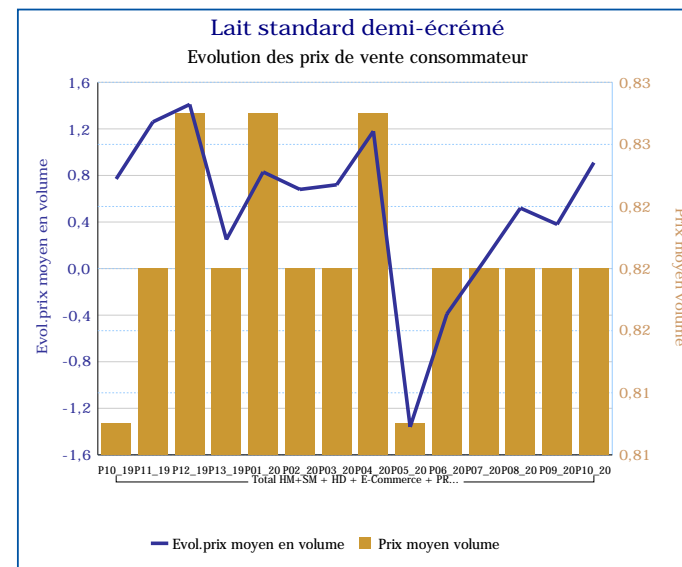
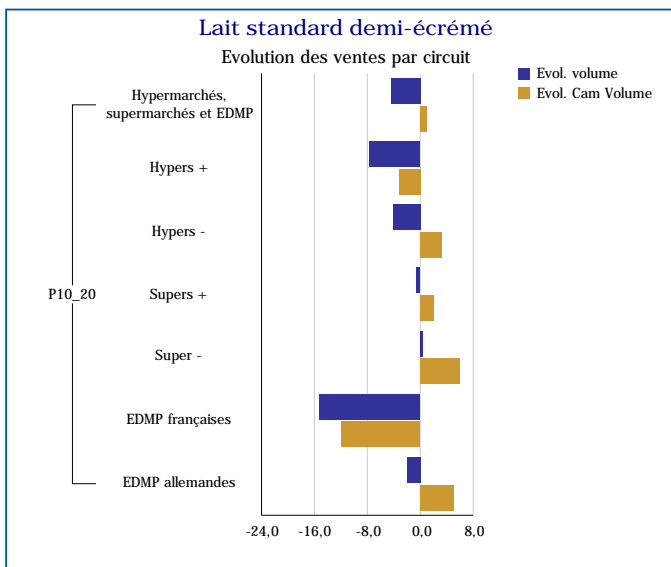
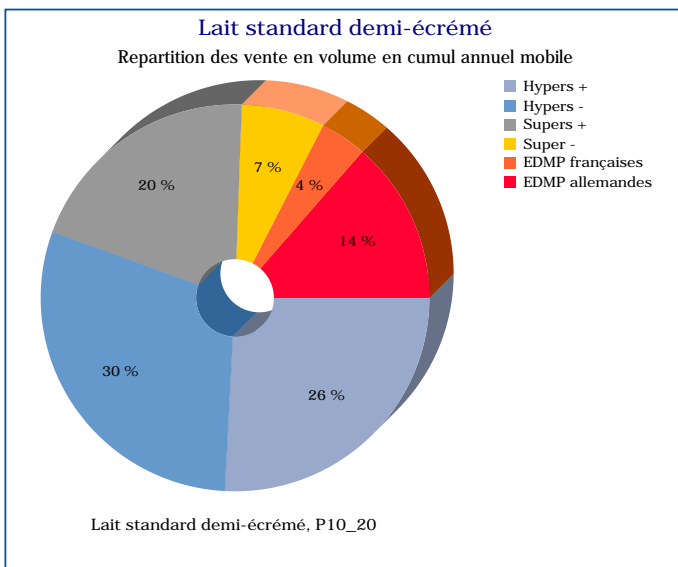
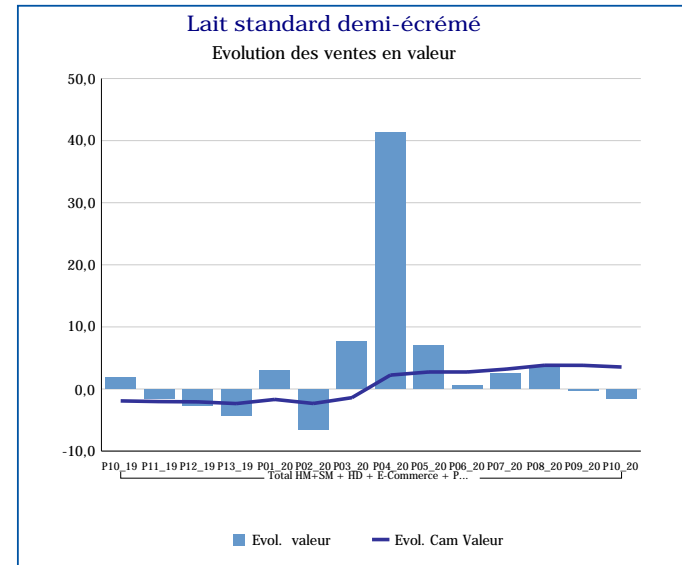
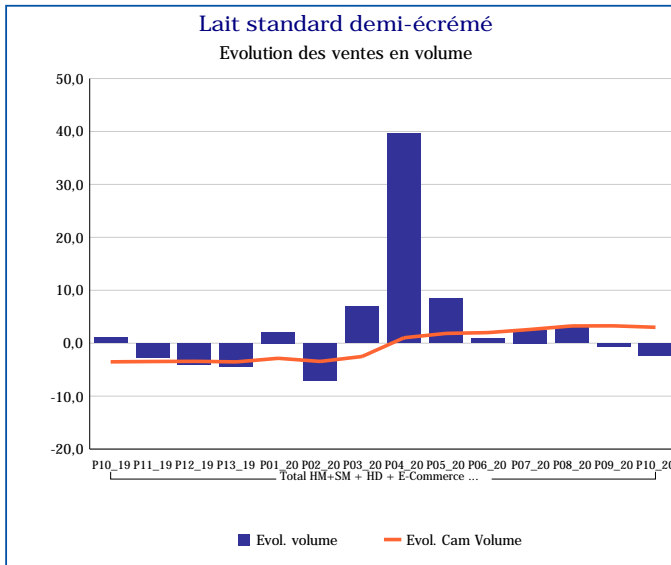
Pour en savoir plus : [Glossaire](#)

LLC chèvre bouteille	
Total HM+SM + HD + E-Commerce + PROXI	
P10_20	
Ventes en tonnes	756
Evol. volume	-5,2 %
CAM volume (tonnes)	10 734
Evol. Cam Volume	-1,2 %
Ventes valeur (k€)	1 497
Evol. valeur	-4,5 %
CAM Valeur (K€)	21 091
Evol. Cam Valeur	-0,6 %
Prix moyen volume	1,98
Evol.prix moyen en volume	0,7 %
CAM Prix	1,96
Evol. CAM Prix	0,7 %



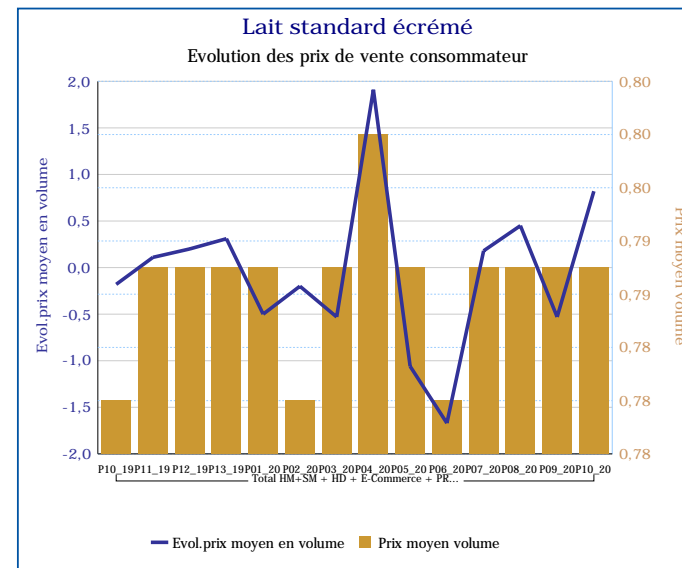
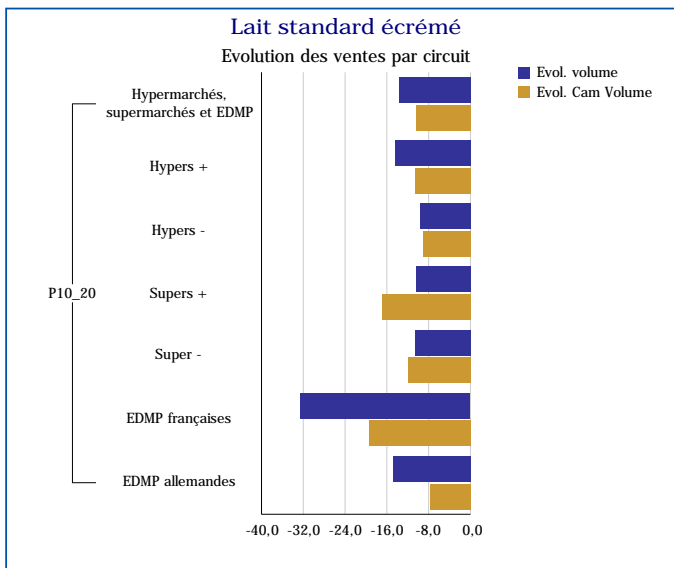
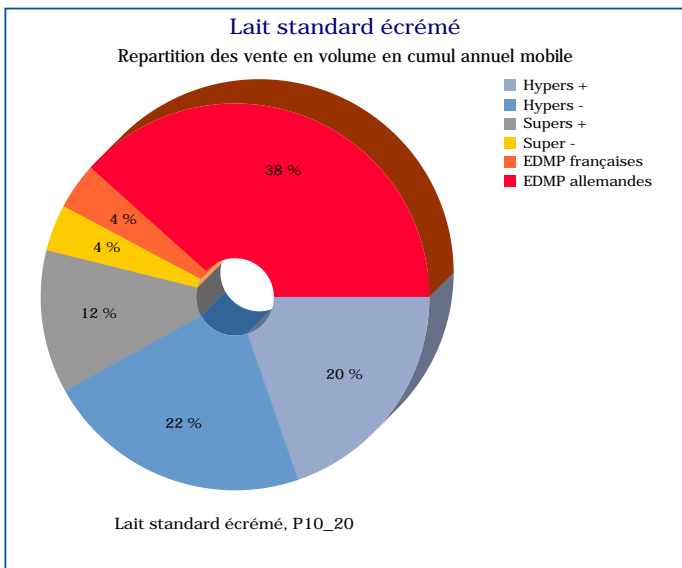
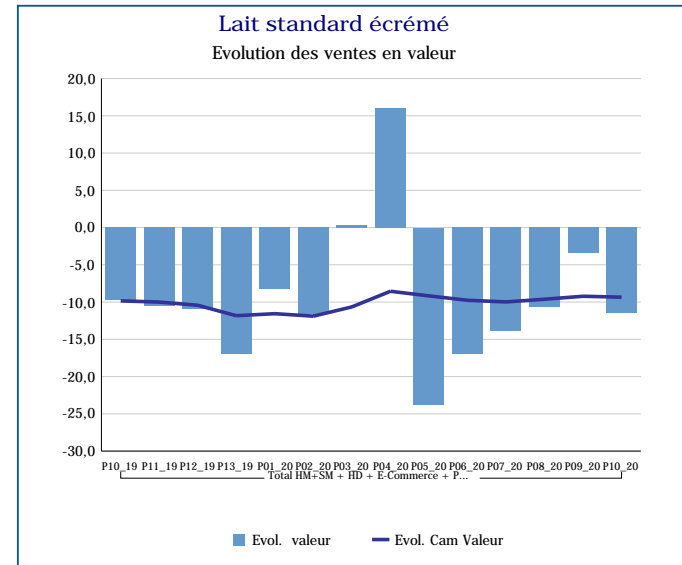
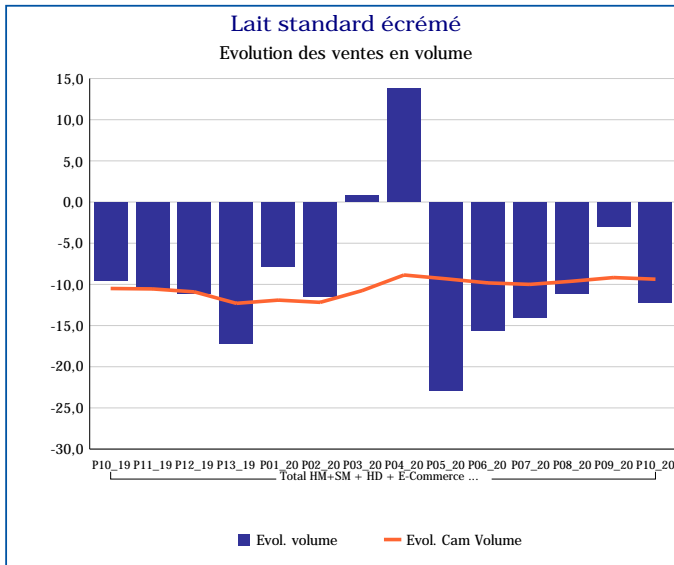
Pour en savoir plus : [Glossaire](#)

Lait standard demi-écrémé	
Total HM+SM + HD + E-Commerce + PROXI	
P10_20	
Ventes en tonnes	107 757
Evol. volume	-2,4 %
CAM volume (tonnes)	1 482 249
Evol. Cam Volume	3,0 %
Ventes valeur (k€)	88 232
Evol. valeur	-1,5 %
CAM Valeur (K€)	1 216 831
Evol. Cam Valeur	3,5 %
Prix moyen volume	0,82
Evol.prix moyen en volume	0,9 %
CAM Prix	0,82
Evol. CAM Prix	0,5 %



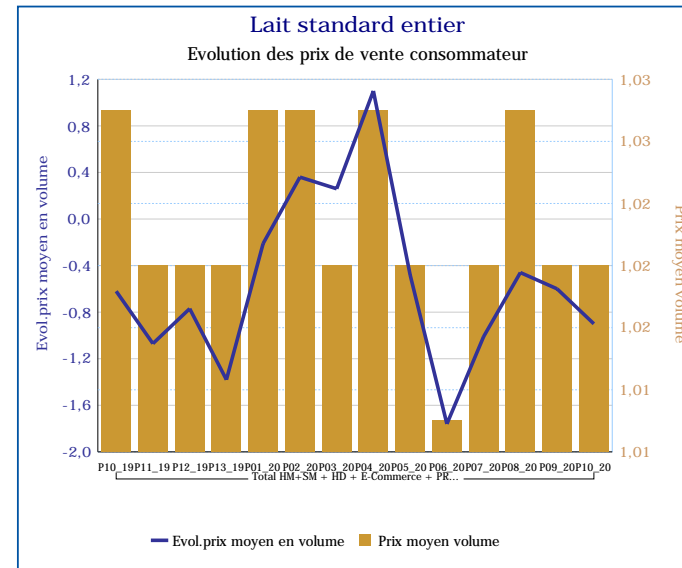
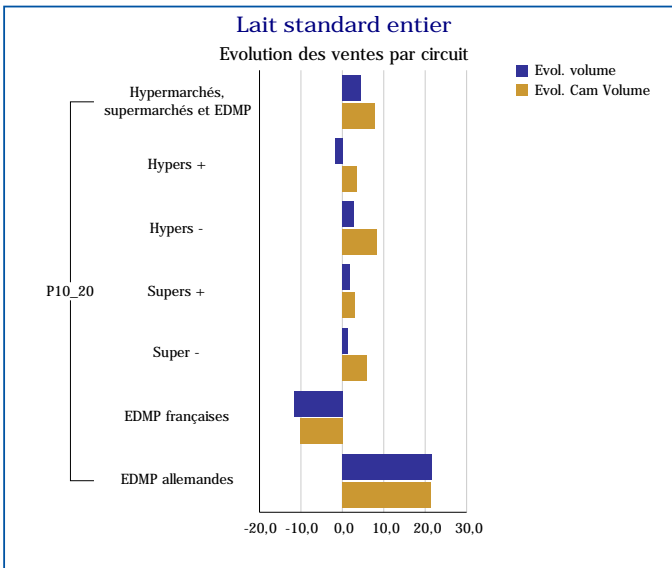
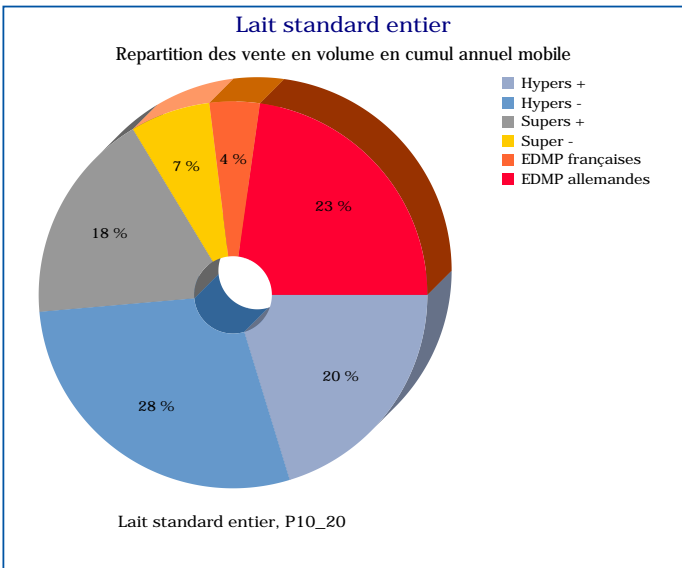
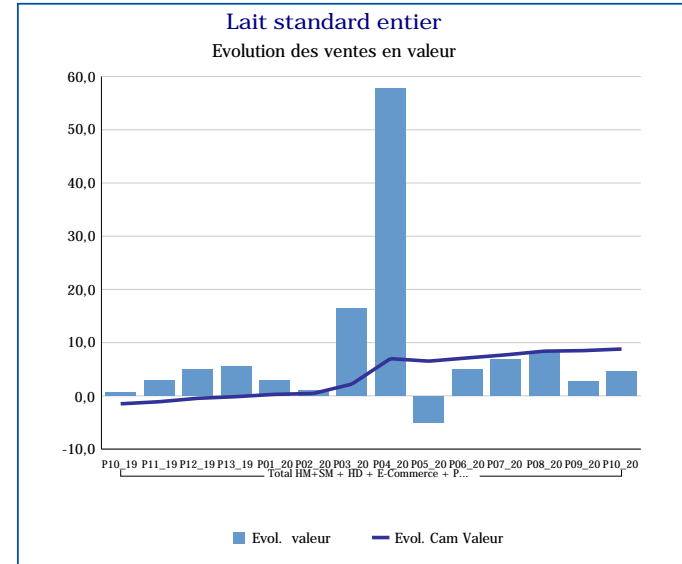
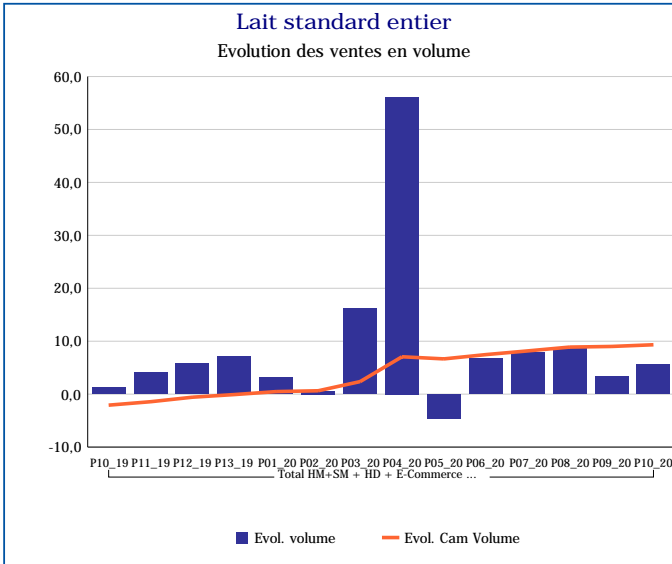
Pour en savoir plus : [Glossaire](#)

Lait standard écrémé	
Total HM+SM + HD + E-Commerce + PROXI	
P10_20	
Ventes en tonnes	5 411
Evol. volume	-12,2 %
CAM volume (tonnes)	73 376
Evol. Cam Volume	-9,4 %
Ventes valeur (k€)	4 268
Evol. valeur	-11,5 %
CAM Valeur (K€)	57 895
Evol. Cam Valeur	-9,3 %
Prix moyen volume	0,79
Evol.prix moyen en volume	0,8 %
CAM Prix	0,79
Evol. CAM Prix	0,0 %



Pour en savoir plus : [Glossaire](#)

Lait standard entier	
Total HM+SM + HD + E-Commerce + PROXI	
P10_20	
Ventes en tonnes	8 555
Evol. volume	5,6 %
CAM volume (tonnes)	119 853
Evol. Cam Volume	9,3 %
Ventes valeur (k€)	8 740
Evol. valeur	4,6 %
CAM Valeur (K€)	122 681
Evol. Cam Valeur	8,8 %
Prix moyen volume	1,02
Evol.prix moyen en volume	-0,9 %
CAM Prix	1,02
Evol. CAM Prix	-0,5 %



Pour en savoir plus : [Glossaire](#)