

## Rapport sur les ventes en magasins :

Fromages de chèvre LS (yc allégés) ; Fromages de chèvre allégés LS ; Fromages de chèvres (hors allégés) LS ; Fromages de chèvre AOP LS ; Banon LS ; Chabichou du Poitou LS ; Charolais LS ; Crottin de Chavignol LS ; Mâconnais LS ; Pélardon LS ; Picodon LS ; Pouligny Saint Pierre LS ; Rigotte de Condrieu LS ; Rocamadour LS ; Sainte Maure de Touraine LS ; Selles sur Cher LS ; Valençay LS ; Fromages de chèvre LS hors AOP ; Fromages de chèvre affinés hors AOP ; Bûches / bâchettes affinées LS ; Crottins LS ; Chèvres LS affinés autres formes ; Chèvres affinés palet / formes ronde LS ; Chèvres frais ; Chèvre frais à tartiner LS ; Chèvre frais bûches / bâchettes LS ; Chèvre frais en crottins LS ; Chèvre frais autres formes LS ; Chèvre frais pyramide LS ; Chèvre frais palet/forme ronde LS ; Fromages bio LS ; Fromage de chèvre bio LS ; Fromages de chèvre LS marques nationales ; Fromages de chèvre LS total MDD ;  
Fromages de chèvre LS autres marques ;  
Total HM+SM + HD + E-Commerce + PROXI ;

Période d'étude : P10\_20

Total HM+SM + HD + E-Commerce + PROXI

Ventes en tonnes	P10_19	P11_19	P12_19	P13_19	P01_20	P02_20	P03_20	P04_20	P05_20	P06_20	P07_20	P08_20	P09_20	P10_20	Cumul courant vol	CAM vol
Fromages de chèvre LS (yc allégés)	3 927	3 910	3 836	3 740	3 848	3 691	3 789	4 404	4 523	4 489	4 068	3 986	3 978	3 986	40 760	52 246
Fromages de chèvre allégés LS	62	58	59	54	48	54	56	73	71	75	68	62	63	65	635	806
Fromages de chèvres (hors allégés) LS	3 866	3 853	3 777	3 685	3 800	3 637	3 733	4 331	4 452	4 413	3 999	3 924	3 915	3 921	40 125	51 440
Fromages de chèvre AOP LS	238	225	243	246	312	224	230	275	274	286	271	265	264	249	2 651	3 365
Banon LS	1	1	1	1	2	1	1	1	1	1	1	1	1	1	8	11
Chabichou du Poitou LS	17	10	11	14	17	10	11	13	8	10	11	9	9	8	106	141
Charolais LS	3	3	4	3	4	3	4	4	4	4	5	6	5	4	42	52
Crottin de Chavignol LS	31	31	32	32	39	30	31	38	36	43	40	34	34	32	357	452
Mâconnais LS	2	2	2	1	2	2	2	2	2	2	2	2	2	2	18	23
Pélardon LS	5	5	5	4	5	4	4	4	5	5	6	7	8	6	55	69
Picodon LS	20	19	19	19	23	19	20	21	22	25	23	22	25	20	219	276
Poulligny Saint Pierre LS	6	5	5	6	8	5	6	7	6	5	5	5	5	5	58	75
Rigotte de Condrieu LS	1	2	3	3	3	3	3	3	3	4	2	2	2	3	28	36
Rocamadour LS	50	49	55	50	63	46	48	55	53	60	59	54	59	52	549	703
Sainte Maure de Touraine LS	57	57	61	61	84	59	56	72	72	70	66	73	65	58	675	853
Selles sur Cher LS	39	36	39	42	52	37	39	48	50	48	46	44	43	44	450	567
Valençay LS	7	7	7	8	10	7	6	8	13	8	7	6	6	7	79	101
Fromages de chèvre LS hors AOP	3 628	3 628	3 535	3 439	3 487	3 412	3 502	4 057	4 178	4 127	3 728	3 659	3 651	3 673	37 474	48 075

Ventes en tonnes	P10_19	P11_19	P12_19	P13_19	P01_20	P02_20	P03_20	P04_20	P05_20	P06_20	P07_20	P08_20	P09_20	P10_20	Cumul courant vol	CAM vol
Fromages de chèvre affinés hors AOP	3 063	3 089	3 020	2 961	2 935	2 938	2 964	3 514	3 618	3 550	3 176	3 098	3 079	3 141	32 011	41 082
Bûches / bûchettes affinées LS	2 393	2 440	2 362	2 295	2 270	2 324	2 306	2 794	2 905	2 819	2 511	2 425	2 402	2 424	25 178	32 275
Crottins LS	136	145	148	159	169	139	161	171	174	165	150	140	141	151	1 561	2 013
Chèvres LS affinés autres formes	88	75	79	84	84	87	73	80	79	88	83	92	81	93	839	1 076
Chèvres affinés palet / formes ronde LS	445	426	426	420	409	382	422	466	457	476	427	438	450	468	4 395	5 667
Chèvres frais	564	538	514	478	552	475	538	543	560	578	552	560	572	532	5 463	6 993
Chèvre frais à tartiner LS	16	15	15	14	16	15	16	18	18	19	18	18	18	17	172	216
Chèvre frais bûches / bûchettes LS	60	87	65	51	63	46	54	53	38	35	36	45	44	38	452	656
Chèvre frais en crottins LS	2	2	2	2	2	3	5	3	4	3	2	3	4	5	34	39
Chèvre frais autres formes LS	11	9	9	9	23	9	9	6	8	12	16	13	12	9	118	145
Chèvre frais pyramide LS	128	135	137	126	126	130	156	150	139	142	134	131	141	130	1 379	1 777
Chèvre frais palet/forme ronde LS	347	291	286	277	323	272	299	312	352	367	346	350	353	333	3 307	4 160
Fromages bio LS	952	902	891	838	769	833	896	1 113	1 049	1 090	1 016	951	1 006	988	9 709	12 341
Fromage de chèvre bio LS	108	108	114	97	93	102	108	133	128	135	120	108	113	117	1 157	1 476
Fromages de chèvre LS marques nationales	1 826	1 873	1 791	1 790	1 831	1 791	1 796	2 078	2 166	2 083	1 855	1 782	1 779	1 811	18 972	24 427
Fromages de chèvre LS total MDD	1 757	1 659	1 687	1 639	1 599	1 603	1 672	2 000	2 033	2 029	1 822	1 805	1 772	1 783	18 118	23 103
Fromages de chèvre LS autres marques	345	378	358	310	417	297	320	327	324	376	390	400	426	393	3 670	4 716

Pour en savoir plus : [Glossaire](#)

Total HM+SM + HD + E-Commerce + PROXI

Evol. volume	P10_19	P11_19	P12_19	P13_19	P01_20	P02_20	P03_20	P04_20	P05_20	P06_20	P07_20	P08_20	P09_20	P10_20	Evol cumul courant vol	Evol CAM vol
Fromages de chèvre LS (yc allégés)	0,9	-0,2	0,6	-1,4	0,5	-2,3	-0,2	15,0	16,7	15,9	5,5	4,1	1,0	1,5	5,8	4,4
Fromages de chèvre allégés LS	3,3	-3,6	3,0	-0,6	0,9	-1,6	4,6	28,4	27,0	-18,7	12,2	6,8	7,0	5,0	5,7	4,4
Fromages de chèvres (hors allégés) LS	0,8	-0,1	0,5	-1,5	0,5	-2,3	-0,3	14,8	16,6	16,7	5,4	4,1	1,0	1,4	5,8	4,4
Fromages de chèvre AOP LS	2,4	-2,3	0,8	1,4	-1,1	0,4	0,6	10,2	10,1	23,5	13,5	11,0	4,7	4,4	7,5	5,8
Banon LS	-9,0	-8,6	2,1	39,5	-3,4	5,3	22,5	-16,1	-1,5	25,1	-5,8	-3,3	1,3	-4,8	0,6	2,4
Chabichou du Poitou LS	50,8	-11,6	-6,9	1,4	-3,9	-15,7	7,0	11,4	-32,1	-11,2	-12,8	-18,4	-23,6	-51,4	-16,1	-13,6
Charolais LS	9,1	11,6	24,7	26,7	19,8	21,7	14,6	8,9	11,4	25,6	26,1	33,9	11,4	26,3	20,1	20,3
Crottin de Chavignol LS	2,7	0,0	-0,6	3,1	-2,6	2,8	5,9	12,2	19,2	42,0	30,6	7,1	2,0	3,4	11,7	9,2
Mâconnais LS	-2,9	-8,0	-7,4	-5,8	-0,9	-6,4	-6,1	5,1	-7,8	-9,7	4,4	7,6	9,1	28,5	1,9	0,0
Pélardon LS	-10,6	-7,4	5,4	2,6	8,9	-6,8	-8,0	0,2	-5,3	3,0	14,7	9,8	19,7	40,3	8,4	6,6
Picodon LS	3,2	-2,2	-4,3	1,5	-1,6	-2,1	-4,1	3,0	5,6	22,6	1,6	-5,2	6,6	-0,2	2,5	1,6
Poulligny Saint Pierre LS	-6,0	-21,3	-22,0	-7,7	-11,5	-9,4	7,2	9,0	-14,5	-7,1	-0,4	-9,4	-11,0	-16,8	-6,6	-9,1
Rigotte de Condrieu LS	33,7	-35,1	2,0	16,6	40,2	42,2	13,7	-25,4	-27,7	6,6	-33,1	6,1	117,1	127,6	8,0	3,7
Rocamadour LS	-6,5	-4,2	8,5	-1,0	-4,3	0,1	-1,0	7,8	0,3	22,0	8,0	7,5	5,5	5,0	4,8	4,0
Sainte Maure de Touraine LS	1,2	1,3	0,9	0,2	5,0	8,7	-3,8	7,4	12,6	29,2	18,8	25,3	2,5	0,8	10,2	8,1
Selles sur Cher LS	5,4	0,9	-3,3	0,4	-4,1	-10,4	2,5	23,2	28,3	26,4	22,6	18,2	15,1	11,8	12,5	9,5
Valençay LS	-2,8	5,0	11,4	19,5	-9,3	19,9	7,7	19,6	62,6	10,1	6,0	1,9	-10,0	7,4	11,1	11,4
Fromages de chèvre LS hors AOP	0,7	0,0	0,5	-1,7	0,6	-2,5	-0,3	15,1	17,0	16,3	4,8	3,6	0,7	1,2	5,7	4,3

Evol. volume	P10_19	P11_19	P12_19	P13_19	P01_20	P02_20	P03_20	P04_20	P05_20	P06_20	P07_20	P08_20	P09_20	P10_20	Evol cumul courant vol	Evol CAM vol
Fromages de chèvre affinés hors AOP	-0,1	-0,2	-0,6	-2,6	0,9	-2,2	-1,1	17,7	20,6	18,4	6,9	5,6	1,4	2,5	7,1	5,2
Bûches / bâchettes affinées LS	0,7	1,7	0,7	-1,6	1,9	-0,9	-0,4	21,3	25,3	21,6	8,7	6,1	1,8	1,3	8,6	6,7
Crottins LS	-9,8	-11,8	-7,0	-0,8	0,2	-3,5	-0,1	7,2	2,7	16,4	6,5	3,1	0,0	11,3	4,2	1,6
Chèvres LS affinés autres formes	9,3	-6,5	12,4	5,7	-3,0	-0,1	-4,7	10,0	4,5	-2,6	10,9	17,9	-11,0	6,7	2,4	2,7
Chèvres affinés palet / formes ronde LS	-2,6	-5,5	-7,1	-9,3	-2,1	-9,8	-4,5	4,9	6,6	6,9	-3,5	1,7	3,0	5,1	0,9	-1,1
Chèvres frais	5,6	1,7	7,5	4,4	-0,9	-4,6	4,1	0,5	-1,7	5,0	-5,6	-6,4	-3,1	-5,8	-1,9	-0,6
Chèvre frais à tartiner LS	-13,2	-25,1	-19,1	-11,2	-6,7	-2,4	-2,5	7,1	13,7	23,4	9,7	4,7	8,3	1,2	5,6	-0,5
Chèvre frais bûches / bâchettes LS	18,3	21,9	31,0	2,0	9,7	-12,2	-2,1	-13,0	-55,9	-47,7	-51,8	-39,2	-45,1	-36,0	-32,3	-21,9
Chèvre frais en crottins LS	-10,4	-0,7	17,5	18,7	5,0	79,2	226,4	108,5	156,7	72,9	53,2	89,4	151,4	199,8	115,1	92,7
Chèvre frais autres formes LS	-14,7	-21,3	-6,4	-28,0	-32,5	-13,8	-40,4	-50,0	-34,6	3,7	-28,0	-18,7	-16,1	-17,7	-26,3	-25,1
Chèvre frais pyramide LS	7,7	11,4	17,5	14,7	0,4	3,3	16,7	11,1	12,2	6,8	1,0	-1,6	3,0	1,3	5,4	7,3
Chèvre frais palet/forme ronde LS	4,9	-4,2	1,4	3,0	0,3	-6,8	1,0	-0,5	6,9	14,0	2,6	-1,7	3,6	-4,1	1,6	1,2
Fromages bio LS	21,4	25,2	19,8	14,8	17,1	11,8	20,3	44,0	28,6	18,6	0,3	1,4	9,0	3,7	14,5	15,6
Fromage de chèvre bio LS	19,1	18,3	17,4	-7,7	10,2	2,6	7,8	33,8	28,1	29,1	16,4	7,9	11,0	8,3	15,6	14,1
Fromages de chèvre LS marques nationales	4,6	4,4	4,5	3,6	6,1	-0,4	-1,0	18,9	23,9	16,1	7,0	3,7	-1,9	-0,8	7,1	6,4
Fromages de chèvre LS total MDD	-2,2	-5,3	-4,2	-5,7	-4,6	-4,6	0,5	14,5	17,9	17,5	2,9	4,5	3,5	1,4	5,4	3,0

Evol. volume	P10_19	P11_19	P12_19	P13_19	P01_20	P02_20	P03_20	P04_20	P05_20	P06_20	P07_20	P08_20	P09_20	P10_20	Evol cumul courant vol	Evol CAM vol
Fromages de chèvre LS autres marques	-2,0	2,1	5,5	-5,6	-2,6	-1,2	0,2	-3,0	-19,6	7,0	11,0	4,3	3,6	14,0	1,1	1,0

Pour en savoir plus : [Glossaire](#)

Total HM+SM + HD + E-Commerce + PROXI

Ventes valeur (k€)	P10_19	P11_19	P12_19	P13_19	P01_20	P02_20	P03_20	P04_20	P05_20	P06_20	P07_20	P08_20	P09_20	P10_20	Cumul courant val	CAM val
Fromages de chèvre LS (yc allégés)	46 620	46 125	45 655	44 453	47 911	43 233	44 923	51 624	52 616	52 712	48 366	47 881	47 958	47 518	484 743	620 976
Fromages de chèvre allégés LS	636	601	608	566	496	560	579	760	742	778	707	645	650	673	6 590	8 365
Fromages de chèvres (hors allégés) LS	45 984	45 524	45 046	43 887	47 415	42 672	44 344	50 864	51 874	51 934	47 660	47 236	47 308	46 845	478 153	612 611
Fromages de chèvre AOP LS	5 644	5 403	5 800	5 821	7 415	5 320	5 523	6 473	6 466	6 825	6 454	6 333	6 434	6 020	63 264	80 288
Banon LS	33	29	29	36	81	28	25	21	28	40	33	36	42	33	368	461
Chabichou du Poitou LS	324	223	238	296	374	211	244	270	176	208	226	199	198	183	2 288	3 044
Charolais LS	80	77	92	78	89	70	78	79	82	100	106	127	117	91	940	1 188
Crottin de Chavignol LS	864	858	889	895	1 091	836	873	1 045	1 003	1 165	1 070	951	932	894	9 860	12 502
Mâconnais LS	49	48	48	45	74	49	46	52	54	53	55	66	62	62	573	714
Pélardon LS	134	132	138	128	153	113	107	119	151	162	177	215	250	192	1 639	2 037
Picodon LS	555	507	511	519	622	508	531	554	577	660	613	597	687	565	5 913	7 450
Poulligny Saint Pierre LS	117	104	110	128	169	111	131	142	120	113	109	108	106	98	1 207	1 549
Rigotte de Condrieu LS	42	83	104	101	120	97	105	104	96	123	79	88	86	92	990	1 278
Rocamadour LS	1 310	1 283	1 432	1 300	1 636	1 189	1 252	1 425	1 396	1 574	1 523	1 422	1 561	1 383	14 360	18 375
Sainte Maure de Touraine LS	1 102	1 091	1 170	1 174	1 618	1 120	1 095	1 400	1 394	1 345	1 272	1 395	1 280	1 140	13 060	16 494
Selles sur Cher LS	883	826	889	945	1 168	832	901	1 086	1 132	1 108	1 044	991	976	1 005	10 241	12 901
Valençay LS	149	142	150	176	218	157	136	176	257	173	146	136	135	159	1 692	2 161
Fromages de chèvre LS hors AOP	40 340	40 121	39 246	38 066	40 001	37 352	38 821	44 391	45 408	45 108	41 206	40 903	40 874	40 824	414 889	532 322



Ventes valeur (k€)	P10_19	P11_19	P12_19	P13_19	P01_20	P02_20	P03_20	P04_20	P05_20	P06_20	P07_20	P08_20	P09_20	P10_20	Cumul courant val	CAM val
Fromages de chèvre affinés hors AOP	33 030	33 138	32 548	31 822	32 244	31 149	31 886	37 386	38 216	37 651	34 002	33 455	33 299	33 896	343 185	440 693
Bûches / bûchettes affinées LS	22 831	23 332	22 504	21 707	21 511	21 977	22 001	26 746	27 642	26 935	24 054	23 149	22 936	23 192	240 143	307 687
Crottins LS	2 403	2 511	2 571	2 765	2 947	2 363	2 715	2 935	2 986	2 821	2 543	2 403	2 421	2 570	26 704	34 551
Chèvres LS affinés autres formes	1 598	1 422	1 479	1 546	1 702	1 548	1 338	1 460	1 469	1 587	1 505	1 670	1 540	1 698	15 517	19 964
Chèvres affinés palet / formes ronde LS	6 165	5 832	5 933	5 753	6 012	5 198	5 798	6 197	6 084	6 269	5 843	6 170	6 330	6 376	60 277	77 795
Chèvres frais	7 310	6 983	6 698	6 244	7 757	6 203	6 935	7 006	7 192	7 457	7 204	7 449	7 575	6 928	71 704	91 629
Chèvre frais à tartiner LS	171	155	151	147	163	163	176	200	204	220	183	182	184	164	1 838	2 291
Chèvre frais bûches / bûchettes LS	929	1 187	947	777	1 043	694	804	794	603	584	609	772	737	624	7 264	10 174
Chèvre frais en crottins LS	35	34	35	34	35	46	79	59	72	52	46	55	69	77	589	692
Chèvre frais autres formes LS	243	197	196	217	642	201	184	128	172	264	360	300	274	209	2 732	3 343
Chèvre frais pyramide LS	1 619	1 688	1 719	1 582	1 578	1 652	1 963	1 926	1 787	1 758	1 667	1 653	1 746	1 630	17 360	22 348
Chèvre frais palet/forme ronde LS	4 313	3 723	3 651	3 487	4 295	3 448	3 729	3 899	4 354	4 580	4 340	4 486	4 565	4 224	41 920	52 781
Fromages bio LS	13 640	13 043	13 008	12 245	11 339	12 114	13 081	16 145	15 361	15 841	14 705	13 914	14 687	14 422	141 608	179 904
Fromage de chèvre bio LS	1 944	1 931	2 020	1 735	1 675	1 800	1 906	2 336	2 259	2 346	2 107	1 931	2 021	2 063	20 443	26 129
Fromages de chèvre LS marques nationales	20 189	20 304	19 607	19 561	20 137	19 436	19 882	22 914	23 531	22 760	20 275	19 669	19 529	19 950	208 082	267 554
Fromages de chèvre LS total MDD	19 213	18 445	18 766	18 377	18 599	17 602	18 365	22 075	22 369	22 304	20 177	19 698	19 429	19 672	200 290	255 878
Fromages de chèvre LS	7 219	7 376	7 281	6 516	9 175	6 194	6 676	6 636	6 717	7 648	7 914	8 514	9 000	7 896	76 371	97 544

Ventes valeur (k€)	P10_19	P11_19	P12_19	P13_19	P01_20	P02_20	P03_20	P04_20	P05_20	P06_20	P07_20	P08_20	P09_20	P10_20	Cumul courant val	CAM val
autres marques																

Pour en savoir plus : [Glossaire](#)

Total HM+SM + HD + E-Commerce + PROXI

Evol. valeur	P10_19	P11_19	P12_19	P13_19	P01_20	P02_20	P03_20	P04_20	P05_20	P06_20	P07_20	P08_20	P09_20	P10_20	Evol cumul courant val	Evol CAM val
Fromages de chèvre LS (yc allégés)	3,1	1,7	2,8	0,9	1,1	-1,1	0,2	13,1	12,6	13,7	4,3	3,3	0,3	1,9	5,0	4,3
Fromages de chèvre allégés LS	4,6	-1,6	4,7	0,9	2,4	-0,5	5,1	30,2	29,1	-14,7	12,6	7,6	7,6	5,8	7,4	6,0
Fromages de chèvres (hors allégés) LS	3,1	1,8	2,7	0,9	1,1	-1,1	0,2	12,9	12,3	14,2	4,2	3,3	0,2	1,9	4,9	4,2
Fromages de chèvre AOP LS	3,0	-0,9	2,4	3,5	1,2	1,8	2,8	11,5	9,6	22,6	12,6	9,8	5,8	6,7	8,3	6,8
Banon LS	-7,5	-9,1	2,3	34,2	-2,8	6,4	22,5	-21,2	-12,4	19,6	1,2	1,1	3,2	-0,8	0,7	2,2
Chabichou du Poitou LS	39,5	-8,2	-2,9	5,6	0,0	-11,7	8,0	8,4	-29,6	-12,2	-12,3	-15,9	-20,7	-43,4	-13,4	-10,7
Charolais LS	11,6	14,4	28,1	30,2	19,8	17,3	4,9	-0,3	2,5	17,4	16,5	19,4	2,2	13,7	11,2	13,6
Crottin de Chavignol LS	2,8	-0,2	0,3	2,7	-1,1	2,3	6,5	12,9	18,6	37,7	26,6	6,7	1,8	3,6	11,1	8,8
Mâconnais LS	-3,5	-6,4	-9,1	-7,0	0,6	-6,6	-3,8	7,0	-9,5	-7,8	3,5	8,5	12,3	27,3	2,8	0,6
Pélardon LS	-6,7	-5,7	5,9	5,7	11,3	-4,4	-5,3	-1,4	-5,9	4,2	17,0	12,2	21,2	43,0	10,1	8,4
Picodon LS	4,6	-1,8	-4,4	2,4	0,1	-1,1	-3,7	2,5	2,8	20,2	2,0	-5,5	5,3	1,8	2,4	1,6
Poulligny Saint Pierre LS	-5,3	-17,5	-17,7	-5,9	-9,8	-10,6	8,4	4,9	-14,1	-6,2	-0,6	-6,7	-10,5	-16,2	-6,3	-8,0
Rigotte de Condrieu LS	29,6	-28,7	11,5	30,4	51,8	48,4	16,7	-19,8	-25,7	5,3	-33,2	9,0	113,8	117,5	11,0	8,4
Rocamadour LS	-3,2	-1,3	9,6	1,6	-1,6	2,6	1,4	9,8	1,3	21,1	7,6	6,7	5,7	5,6	5,8	5,3
Sainte Maure de Touraine LS	1,3	2,3	1,5	2,2	7,2	9,0	-0,8	12,6	13,0	28,1	18,7	24,8	4,5	3,4	11,8	9,6
Selles sur Cher LS	7,1	3,5	-0,6	2,8	-1,5	-7,0	6,2	26,0	30,8	28,8	22,9	18,5	16,7	13,8	14,8	11,9
Valençay LS	-1,8	5,2	12,1	19,2	-8,0	20,6	8,9	20,4	56,8	11,5	6,8	3,6	-8,7	6,6	11,2	11,5
Fromages de chèvre LS hors AOP	3,1	2,1	2,8	0,6	1,1	-1,5	-0,2	13,1	12,7	13,1	3,0	2,4	-0,6	1,2	4,4	3,9

Evol. valeur	P10_19	P11_19	P12_19	P13_19	P01_20	P02_20	P03_20	P04_20	P05_20	P06_20	P07_20	P08_20	P09_20	P10_20	Evol cumul courant val	Evol CAM val
Fromages de chèvre affinés hors AOP	2,4	1,6	1,7	0,0	2,2	-1,3	-0,9	15,8	16,5	15,4	5,9	4,9	0,4	2,6	6,2	5,0
Bûches / bûchettes affinées LS	3,4	4,1	3,1	0,4	3,6	0,0	-0,2	20,8	23,8	20,6	8,6	5,5	1,4	1,6	8,6	7,2
Crottins LS	-6,1	-9,9	-6,4	0,6	-1,0	-6,0	-2,9	6,6	-0,2	13,5	3,1	0,7	-2,2	7,0	1,8	0,1
Chèvres LS affinés autres formes	8,8	-2,5	10,5	4,6	-4,3	2,8	-2,8	7,8	2,1	-6,5	4,8	11,0	-10,4	6,2	0,7	1,4
Chèvres affinés palet / formes ronde LS	0,8	-1,1	-1,8	-2,8	1,3	-5,8	-2,1	4,0	2,1	3,5	-3,1	2,7	0,9	3,4	0,8	0,1
Chèvres frais	6,2	4,5	8,2	3,5	-3,0	-2,4	3,5	0,5	-3,9	2,5	-8,6	-7,7	-4,7	-5,2	-3,1	-1,4
Chèvre frais à tartiner LS	-14,6	-21,7	-21,8	-15,8	-10,8	-2,1	-0,3	8,5	19,6	36,3	10,4	2,5	4,9	-4,1	6,2	-0,2
Chèvre frais bûches / bûchettes LS	23,7	20,9	22,4	2,8	11,3	-10,7	0,2	-11,5	-50,2	-41,2	-49,6	-35,8	-41,5	-32,8	-28,9	-20,1
Chèvre frais en crottins LS	-13,1	-8,8	8,7	7,4	0,2	43,4	132,0	59,3	85,9	42,7	27,9	46,2	87,9	118,4	64,5	50,7
Chèvre frais autres formes LS	-20,5	-23,1	-14,0	-30,7	-36,8	-13,8	-42,3	-47,4	-40,2	-3,6	-30,0	-20,7	-18,4	-14,1	-28,9	-28,0
Chèvre frais pyramide LS	10,6	14,2	18,0	14,0	-0,2	3,6	17,6	13,5	10,6	3,7	-0,8	-2,9	1,2	0,7	4,7	6,9
Chèvre frais palet/forme ronde LS	4,6	-0,2	4,1	3,4	1,2	-3,0	0,8	-0,3	4,6	11,2	1,5	-1,9	3,3	-2,0	1,6	1,7
Fromages bio LS	25,7	28,9	23,9	18,2	20,0	13,6	23,3	47,1	31,5	21,6	2,7	3,1	10,8	5,7	16,9	18,3
Fromage de chèvre bio LS	26,1	24,4	22,6	0,4	14,7	8,6	12,5	35,7	28,3	26,2	13,9	5,1	9,4	6,1	16,0	15,8
Fromages de chèvre LS marques nationales	5,3	3,9	4,6	3,8	3,3	-1,0	-0,8	17,7	19,9	13,9	4,2	2,0	-3,2	-1,2	5,4	5,1
Fromages de chèvre LS total MDD	1,4	-0,8	-0,4	-1,4	-0,4	-2,1	0,4	14,2	17,5	17,2	3,7	4,2	3,0	2,4	6,1	4,5

Evol. valeur	P10_19	P11_19	P12_19	P13_19	P01_20	P02_20	P03_20	P04_20	P05_20	P06_20	P07_20	P08_20	P09_20	P10_20	Evol cumul courant val	Evol CAM val
Fromages de chèvre LS autres marques	1,4	2,4	6,2	-0,5	-0,2	1,7	3,0	-3,0	-17,0	3,9	6,5	4,5	2,7	9,4	1,0	1,4

Pour en savoir plus : [Glossaire](#)

Total HM+SM + HD + E-Commerce + PROXI

Prix moyen volume	P10_19	P11_19	P12_19	P13_19	P01_20	P02_20	P03_20	P04_20	P05_20	P06_20	P07_20	P08_20	P09_20	P10_20	Cumul courant prix	CAM prix
Fromages de chèvre LS (yc allégés)	11,87	11,80	11,90	11,89	12,45	11,71	11,86	11,72	11,63	11,74	11,89	12,01	12,06	11,92	--	11,89
Fromages de chèvre allégés LS	10,33	10,41	10,39	10,39	10,34	10,35	10,33	10,42	10,45	10,32	10,33	10,42	10,36	10,41	--	10,38
Fromages de chèvres (hors allégés) LS	11,89	11,82	11,93	11,91	12,48	11,73	11,88	11,74	11,65	11,77	11,92	12,04	12,08	11,95	--	11,91
Fromages de chèvre AOP LS	23,70	23,99	23,89	23,65	23,73	23,73	23,98	23,55	23,61	23,86	23,78	23,88	24,35	24,23	--	23,86
Banon LS	45,39	44,30	44,80	41,57	40,58	42,45	44,84	41,95	39,53	42,25	46,27	46,40	46,03	47,29	--	43,34
Chabichou du Poitou LS	19,41	21,67	21,77	21,09	21,84	21,81	21,34	20,50	21,94	21,16	21,07	22,54	22,74	22,61	--	21,62
Charolais LS	24,24	24,25	24,33	24,08	23,71	22,46	21,95	21,75	22,15	22,63	22,36	21,73	22,22	21,82	--	22,64
Crottin de Chavignol LS	27,83	27,86	28,11	27,57	28,01	27,70	27,92	27,79	27,69	27,01	27,04	27,59	27,75	27,89	--	27,66
Mâconnais LS	31,56	31,84	31,00	30,77	33,37	30,83	30,64	31,13	30,81	30,52	31,36	31,87	31,70	31,25	--	31,38
Pélardon LS	29,57	28,87	29,50	28,98	29,74	29,04	29,23	28,82	28,96	29,75	29,93	30,02	29,79	30,13	--	29,53
Picodon LS	27,13	26,99	26,68	26,69	27,47	27,08	27,13	26,60	26,57	26,40	26,47	27,37	27,77	27,68	--	26,99
Poulligny Saint Pierre LS	20,41	20,89	21,00	20,75	21,26	20,57	21,00	19,93	20,74	20,99	20,26	20,50	20,57	20,55	--	20,70
Rigotte de Condrieu LS	36,90	36,06	36,08	35,72	35,63	36,03	36,08	35,71	34,76	35,14	35,38	36,38	35,97	35,27	--	35,69
Rocamadour LS	26,44	26,30	25,87	26,10	25,82	26,08	26,30	26,03	26,21	26,04	25,95	26,24	26,48	26,59	--	26,15
Sainte Maure de Touraine LS	19,18	19,26	19,27	19,20	19,33	19,03	19,41	19,37	19,28	19,31	19,32	19,23	19,65	19,68	--	19,33
Selles sur Cher LS	22,61	22,87	22,66	22,51	22,43	22,78	22,85	22,68	22,75	22,86	22,73	22,77	22,83	23,02	--	22,74
Valençay LS	21,85	21,42	21,62	21,31	21,62	21,60	21,77	21,07	20,38	21,49	21,91	22,04	21,97	21,68	--	21,45
Fromages de chèvre LS hors AOP	11,12	11,06	11,10	11,07	11,47	10,95	11,08	10,94	10,87	10,93	11,05	11,18	11,20	11,11	--	11,07

Prix moyen volume	P10_19	P11_19	P12_19	P13_19	P01_20	P02_20	P03_20	P04_20	P05_20	P06_20	P07_20	P08_20	P09_20	P10_20	Cumul courant prix	CAM prix
Fromages de chèvre affinés hors AOP	10,78	10,73	10,78	10,75	10,99	10,60	10,76	10,64	10,56	10,61	10,71	10,80	10,82	10,79	--	10,73
Bûches / bûchettes affinées LS	9,54	9,56	9,53	9,46	9,48	9,46	9,54	9,57	9,51	9,56	9,58	9,55	9,55	9,57	--	9,53
Crottins LS	17,66	17,34	17,31	17,39	17,47	16,96	16,84	17,19	17,18	17,11	16,95	17,19	17,21	16,97	--	17,16
Chèvres LS affinés autres formes	18,24	19,03	18,66	18,42	20,37	17,81	18,35	18,30	18,55	18,09	18,18	18,23	19,13	18,16	--	18,55
Chèvres affinés palet / formes ronde LS	13,85	13,68	13,94	13,70	14,70	13,61	13,74	13,31	13,31	13,17	13,68	14,10	14,06	13,63	--	13,73
Chèvres frais	12,95	12,98	13,02	13,05	14,04	13,06	12,88	12,90	12,84	12,91	13,04	13,29	13,24	13,03	--	13,10
Chèvre frais à tartiner LS	10,39	10,41	10,33	10,32	10,45	10,90	11,16	11,01	11,14	11,46	10,38	10,18	10,09	9,85	--	10,60
Chèvre frais bûches / bûchettes LS	15,58	13,64	14,47	15,21	16,53	15,07	14,96	14,98	15,88	16,78	16,78	17,03	16,84	16,37	--	15,52
Chèvre frais en crottins LS	22,13	21,19	21,53	20,58	21,73	17,88	15,65	17,02	16,07	18,33	18,98	17,41	16,65	16,12	--	17,59
Chèvre frais autres formes LS	21,59	22,05	21,18	24,05	28,02	22,08	21,35	21,09	20,85	21,93	22,14	23,24	22,22	22,54	--	23,07
Chèvre frais pyramide LS	12,63	12,51	12,53	12,57	12,51	12,70	12,59	12,81	12,84	12,41	12,42	12,59	12,41	12,55	--	12,58
Chèvre frais palet/forme ronde LS	12,42	12,80	12,76	12,61	13,30	12,67	12,46	12,50	12,37	12,47	12,56	12,82	12,94	12,69	--	12,69
Fromages bio LS	14,33	14,46	14,59	14,62	14,75	14,54	14,61	14,51	14,64	14,54	14,47	14,62	14,61	14,60	--	14,58
Fromage de chèvre bio LS	18,02	17,86	17,66	17,93	18,08	17,70	17,59	17,53	17,65	17,40	17,50	17,82	17,89	17,66	--	17,70
Fromages de chèvre LS marques nationales	11,06	10,84	10,95	10,93	11,00	10,85	11,07	11,03	10,86	10,93	10,93	11,04	10,97	11,02	--	10,95
Fromages de chèvre LS total MDD	10,93	11,12	11,12	11,21	11,63	10,98	10,98	11,04	11,00	10,99	11,07	10,92	10,96	11,03	--	11,08
Fromages de chèvre LS autres marques	20,95	19,50	20,35	21,00	21,98	20,82	20,86	20,32	20,74	20,31	20,31	21,31	21,12	20,11	--	20,68

Pour en savoir plus : [Glossaire](#)



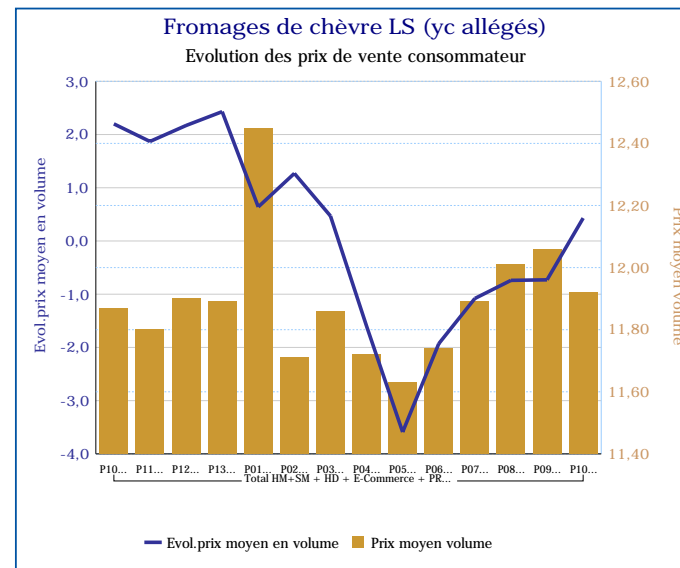
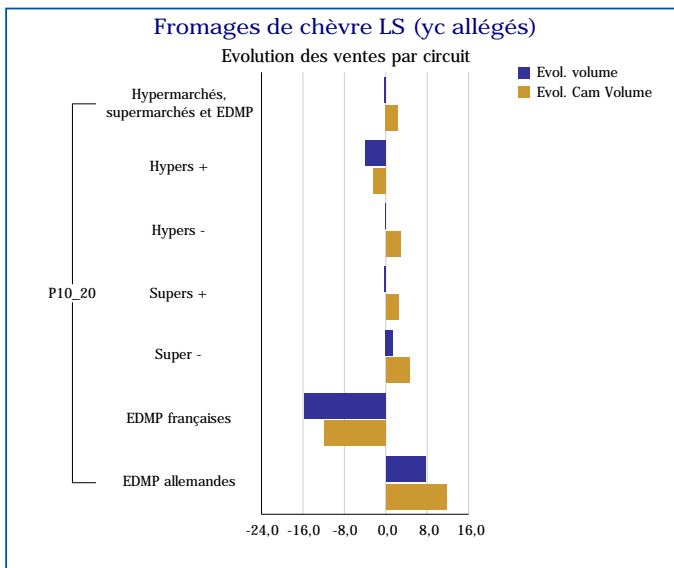
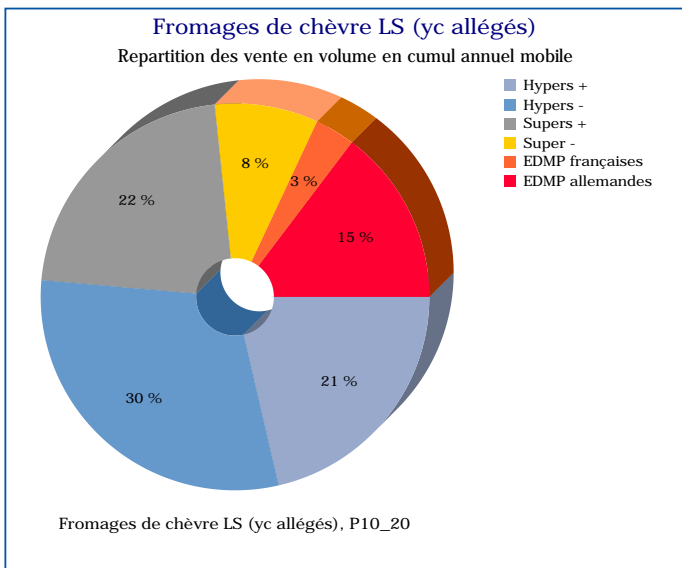
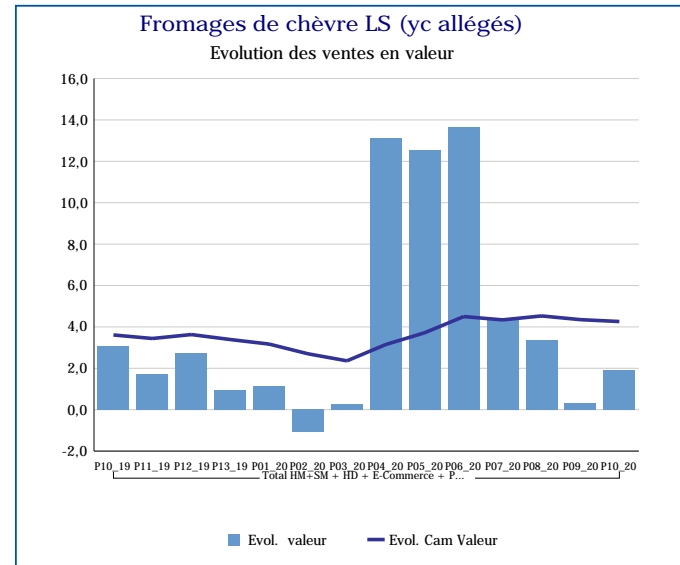
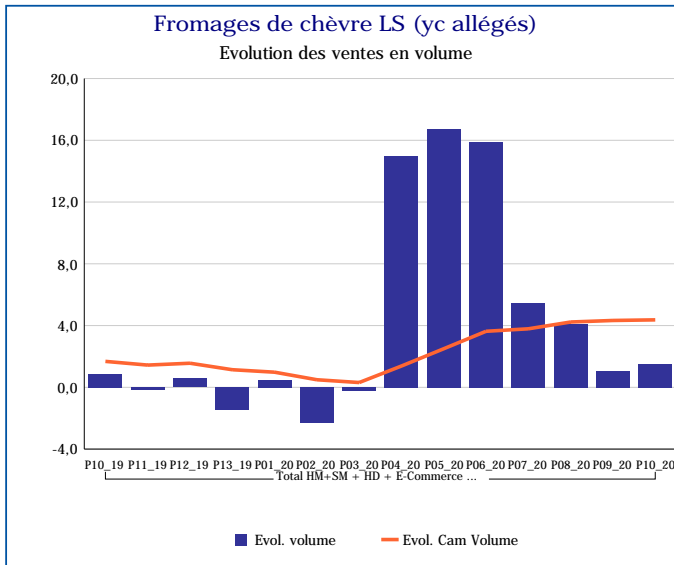
Total HM+SM + HD + E-Commerce + PROXI

Evol.prix moyen en volume	P10_19	P11_19	P12_19	P13_19	P01_20	P02_20	P03_20	P04_20	P05_20	P06_20	P07_20	P08_20	P09_20	P10_20	Evol prix CAM
Fromages de chèvre LS (yc allégés)	2,2	1,9	2,2	2,4	0,6	1,3	0,5	-1,6	-3,6	-1,9	-1,1	-0,7	-0,7	0,4	-0,1
Fromages de chèvre allégés LS	1,3	2,0	1,7	1,5	1,4	1,1	0,5	1,4	1,6	5,0	0,3	0,7	0,5	0,8	1,6
Fromages de chèvres (hors allégés) LS	2,2	1,9	2,2	2,4	0,6	1,3	0,5	-1,6	-3,6	-2,2	-1,1	-0,8	-0,7	0,4	-0,1
Fromages de chèvre AOP LS	0,5	1,4	1,6	2,0	2,3	1,4	2,2	1,2	-0,4	-0,8	-0,9	-1,1	1,1	2,2	1,0
Banon LS	1,6	-0,5	0,2	-3,8	0,6	1,0	0,0	-6,1	-11,0	-4,4	7,5	4,6	1,9	4,2	-0,3
Chabichou du Poitou LS	-7,5	3,8	4,3	4,1	4,1	4,7	0,9	-2,7	3,7	-1,1	0,5	3,0	3,7	16,5	3,4
Charolais LS	2,3	2,5	2,8	2,8	0,0	-3,6	-8,5	-8,4	-8,0	-6,5	-7,6	-10,8	-8,3	-10,0	-5,5
Crottin de Chavignol LS	0,1	-0,2	0,9	-0,4	1,5	-0,5	0,6	0,6	-0,5	-3,0	-3,1	-0,3	-0,1	0,2	-0,4
Mâconnais LS	-0,7	1,8	-1,8	-1,3	1,6	-0,2	2,4	1,8	-1,9	2,2	-0,9	0,8	2,9	-1,0	0,6
Pélarion LS	4,3	1,8	0,5	3,0	2,2	2,6	3,0	-1,5	-0,6	1,2	2,0	2,2	1,3	1,9	1,6
Picodon LS	1,4	0,4	0,0	0,9	1,8	1,0	0,4	-0,5	-2,7	-2,0	0,4	-0,4	-1,2	2,0	0,0
Poulligny Saint Pierre LS	0,7	4,8	5,6	2,0	1,9	-1,3	1,1	-3,8	0,5	1,1	-0,3	3,0	0,5	0,7	1,2
Rigotte de Condrieu LS	-3,1	9,9	9,2	11,8	8,3	4,3	2,7	7,4	2,7	-1,2	0,0	2,8	-1,5	-4,4	4,5
Rocamadour LS	3,5	3,0	1,0	2,6	2,9	2,4	2,4	1,8	1,0	-0,7	-0,4	-0,7	0,2	0,6	1,2
Sainte Maure de Touraine LS	0,1	1,0	0,6	1,9	2,1	0,3	3,1	4,8	0,4	-0,9	-0,1	-0,5	1,9	2,6	1,4
Selles sur Cher LS	1,6	2,6	2,9	2,3	2,8	3,8	3,6	2,2	2,0	1,9	0,3	0,3	1,4	1,8	2,2
Valençay LS	1,0	0,2	0,6	-0,2	1,5	0,5	1,1	0,7	-3,6	1,2	0,8	1,7	1,4	-0,8	0,1
Fromages de chèvre LS hors AOP	2,3	2,1	2,2	2,3	0,5	1,0	0,2	-1,7	-3,7	-2,8	-1,7	-1,2	-1,3	0,0	-0,4
Fromages de chèvre affinés hors AOP	2,5	1,9	2,3	2,6	1,2	0,9	0,2	-1,6	-3,4	-2,5	-0,9	-0,7	-1,0	0,1	-0,1
Bûches / bûchettes affinées LS	2,8	2,3	2,4	2,1	1,7	0,9	0,2	-0,4	-1,2	-0,8	0,0	-0,5	-0,4	0,3	0,5
Crottins LS	4,2	2,0	0,6	1,4	-1,2	-2,6	-2,8	-0,5	-2,8	-2,5	-3,1	-2,4	-2,2	-3,9	-1,5
Chèvres LS affinés autres formes	-0,4	4,4	-1,8	-1,0	-1,3	2,9	2,0	-2,0	-2,2	-4,0	-5,5	-5,8	0,7	-0,4	-1,2
Chèvres affinés palet / formes	3,5	4,6	5,7	7,2	3,5	4,4	2,5	-0,9	-4,2	-3,2	0,4	1,0	-2,1	-1,6	1,2

Evol.prix moyen en volume	P10_19	P11_19	P12_19	P13_19	P01_20	P02_20	P03_20	P04_20	P05_20	P06_20	P07_20	P08_20	P09_20	P10_20	Evol prix CAM
ronde LS															
Chèvres frais	0,6	2,7	0,6	-0,9	-2,1	2,3	-0,6	0,0	-2,2	-2,4	-3,2	-1,5	-1,7	0,6	-0,8
Chèvre frais à tartiner LS	-1,5	4,5	-3,4	-5,2	-4,3	0,3	2,3	1,4	5,2	10,5	0,6	-2,0	-3,1	-5,2	0,3
Chèvre frais bâches / bûchettes LS	4,6	-0,8	-6,6	0,8	1,4	1,7	2,4	1,7	13,0	12,4	4,6	5,6	6,6	5,0	2,3
Chèvre frais en crottins LS	-3,0	-8,2	-7,5	-9,5	-4,5	-20,0	-28,9	-23,6	-27,6	-17,5	-16,5	-22,8	-25,3	-27,2	-21,8
Chèvre frais autres formes LS	-6,8	-2,3	-8,2	-3,7	-6,4	0,0	-3,2	5,2	-8,5	-7,0	-2,8	-2,4	-2,8	4,4	-3,8
Chèvre frais pyramide LS	2,8	2,5	0,4	-0,6	-0,6	0,4	0,7	2,2	-1,4	-2,9	-1,8	-1,4	-1,7	-0,6	-0,4
Chèvre frais palet/forme ronde LS	-0,3	4,2	2,7	0,4	0,9	4,0	-0,1	0,2	-2,2	-2,4	-1,1	-0,2	-0,3	2,1	0,5
Fromages bio LS	3,6	3,0	3,4	3,0	2,4	1,6	2,5	2,2	2,3	2,5	2,4	1,6	1,6	1,9	2,3
Fromage de chèvre bio LS	5,8	5,2	4,4	8,8	4,0	5,8	4,3	1,4	0,2	-2,2	-2,2	-2,6	-1,5	-2,0	1,6
Fromages de chèvre LS marques nationales	0,7	-0,5	0,1	0,2	-2,7	-0,6	0,2	-1,0	-3,2	-1,8	-2,6	-1,6	-1,4	-0,4	-1,2
Fromages de chèvre LS total MDD	3,7	4,7	4,0	4,5	4,3	2,6	-0,1	-0,3	-0,4	-0,3	0,8	-0,3	-0,5	0,9	1,5
Fromages de chèvre LS autres marques	3,4	0,3	0,6	5,4	2,4	2,9	2,8	0,0	3,2	-2,9	-4,1	0,2	-0,9	-4,0	0,3

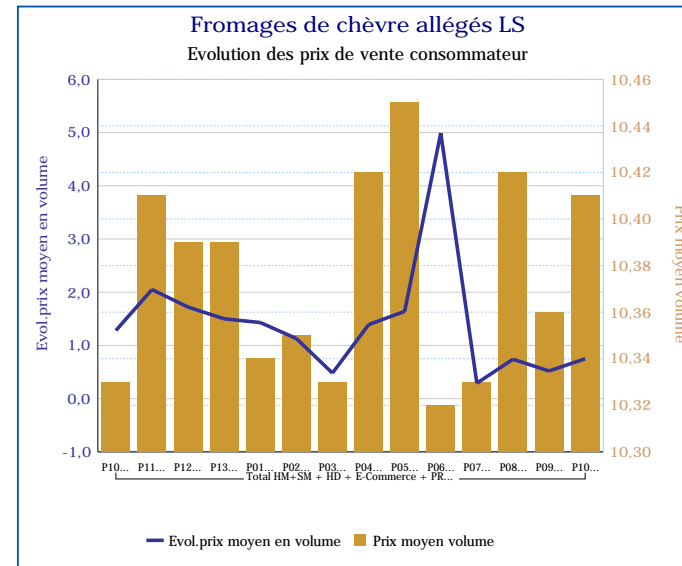
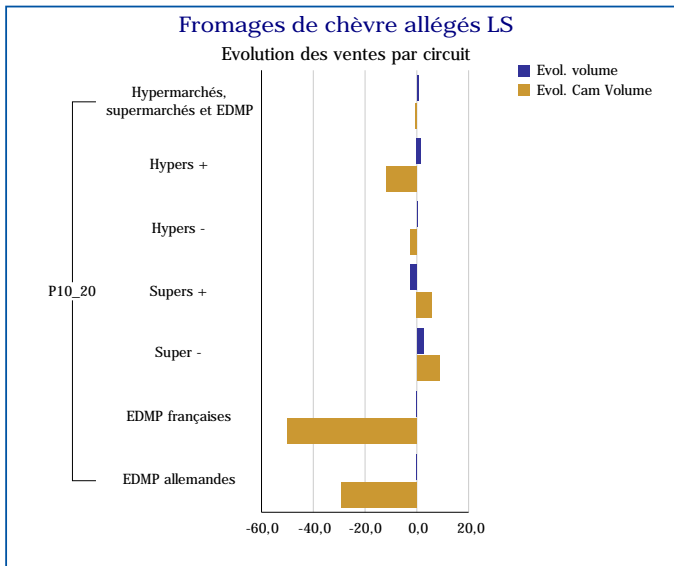
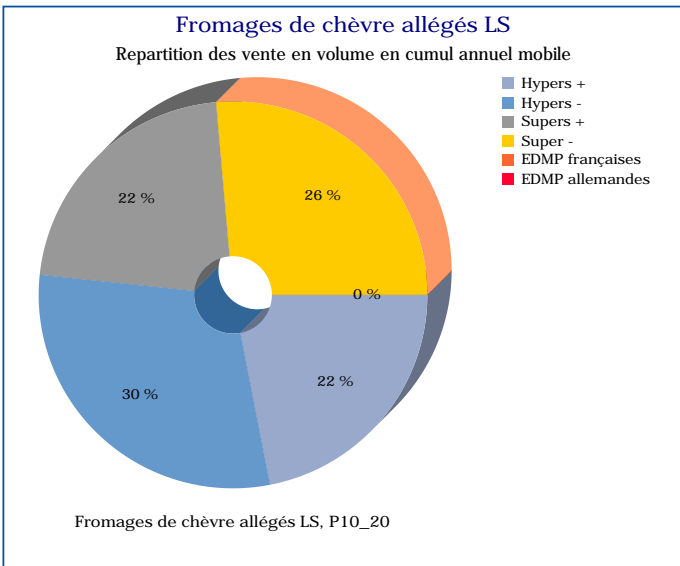
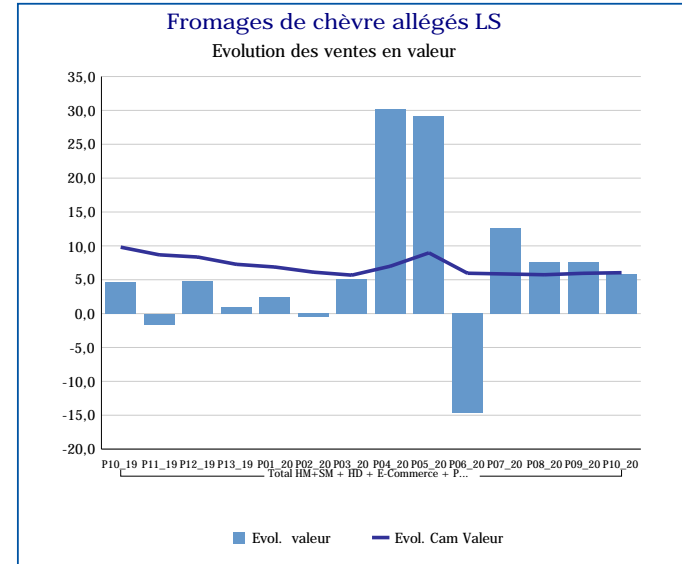
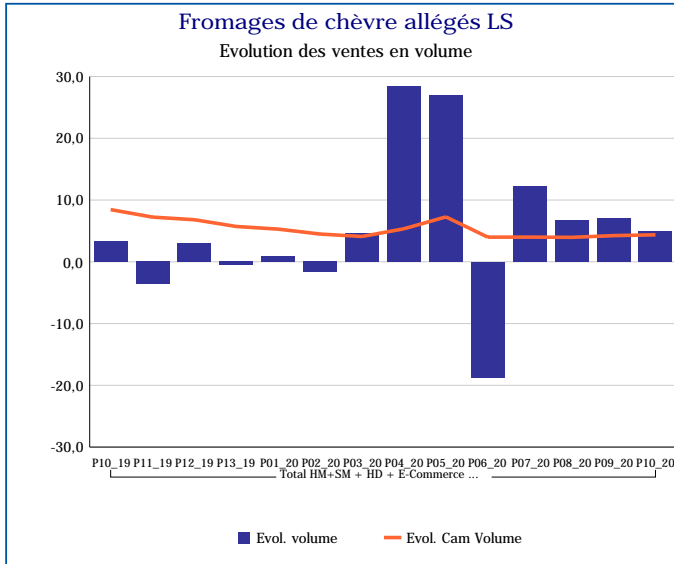
Pour en savoir plus : [Glossaire](#)

Fromages de chèvre LS (yc allégés)	
Total HM+SM + HD + E-Commerce + PROXI	
P10_20	
Ventes en tonnes	3 986
Evol. volume	1,5 %
CAM volume (tonnes)	52 246
Evol. Cam Volume	4,4 %
Ventes valeur (k€)	47 518
Evol. valeur	1,9 %
CAM Valeur (K€)	620 976
Evol. Cam Valeur	4,3 %
Prix moyen volume	11,92
Evol.prix moyen en volume	0,4 %
CAM Prix	11,89
Evol. CAM Prix	-0,1 %



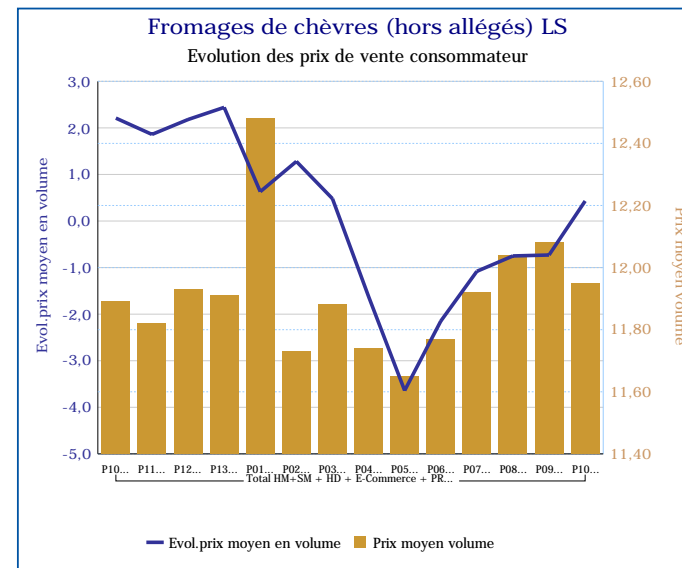
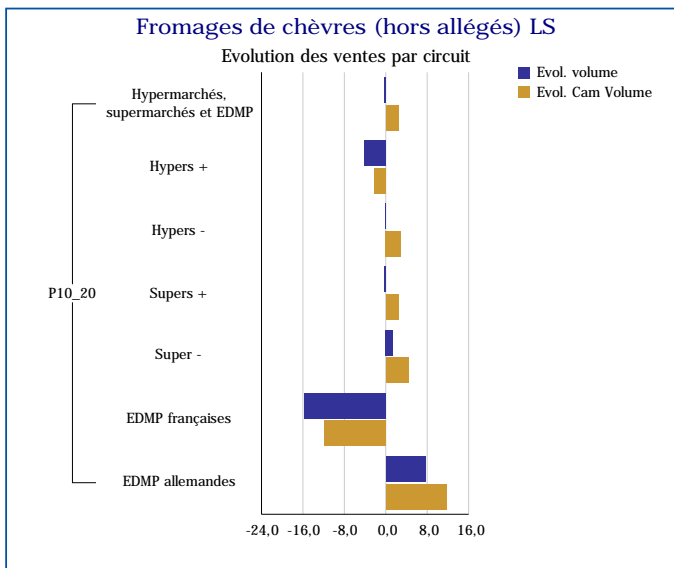
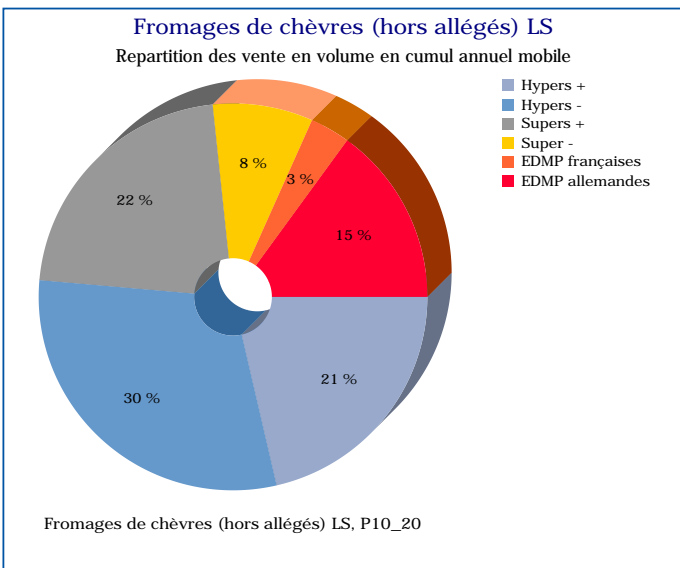
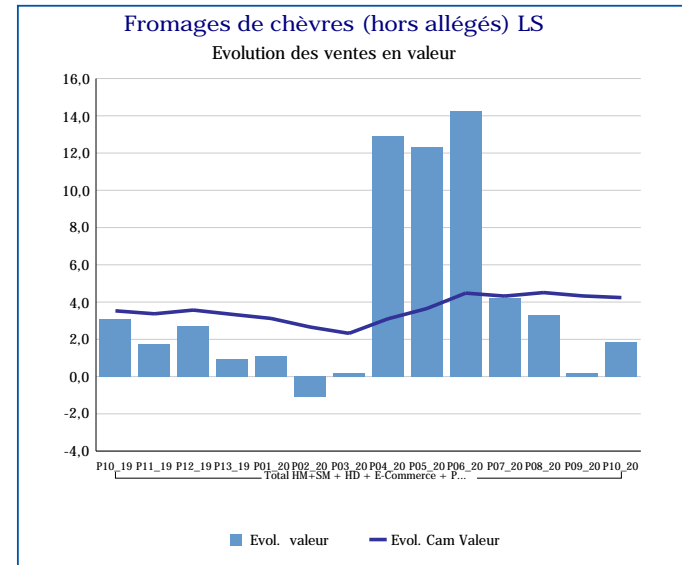
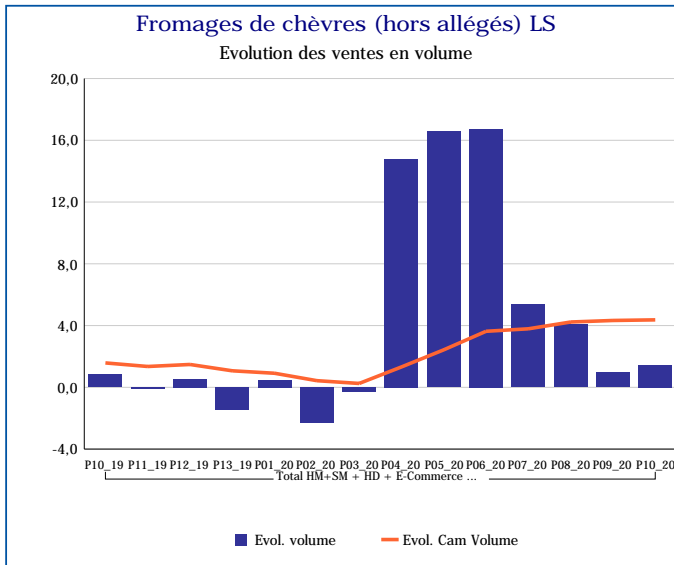
Pour en savoir plus : [Glossaire](#)

Fromages de chèvre allégés LS	
Total HM+SM + HD + E-Commerce + PROXI	
P10_20	
Ventes en tonnes	65
Evol. volume	5,0 %
CAM volume (tonnes)	806
Evol. Cam Volume	4,4 %
Ventes valeur (k€)	673
Evol. valeur	5,8 %
CAM Valeur (K€)	8 365
Evol. Cam Valeur	6,0 %
Prix moyen volume	10,41
Evol.prix moyen en volume	0,8 %
CAM Prix	10,38
Evol. CAM Prix	1,6 %



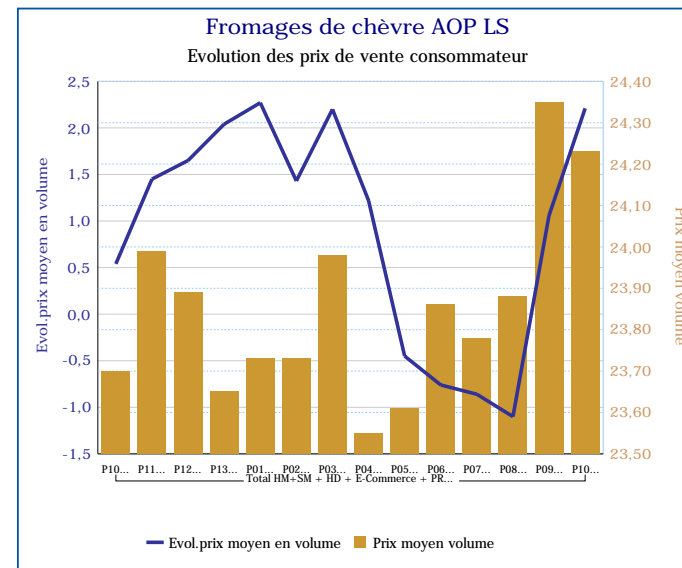
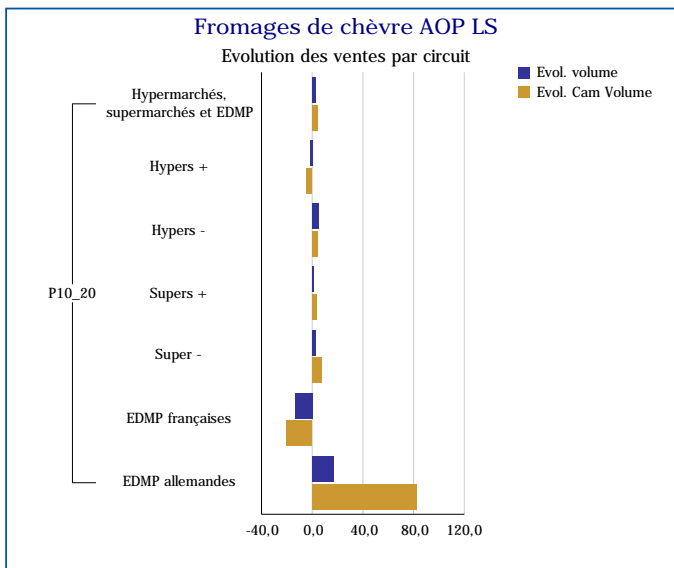
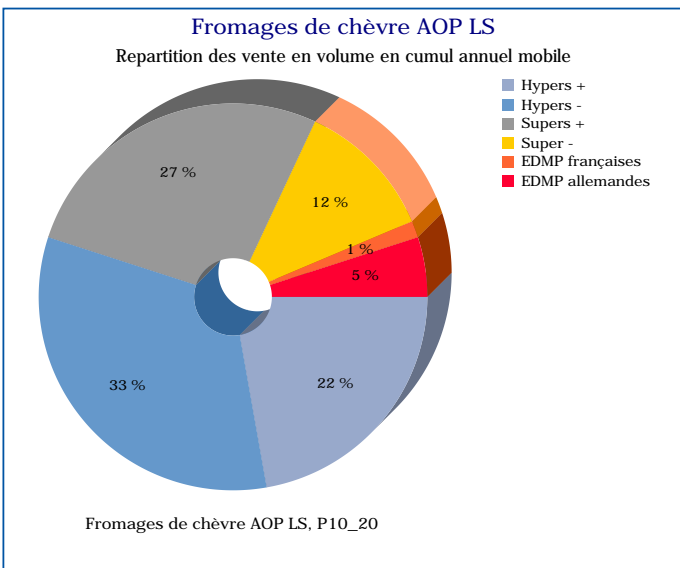
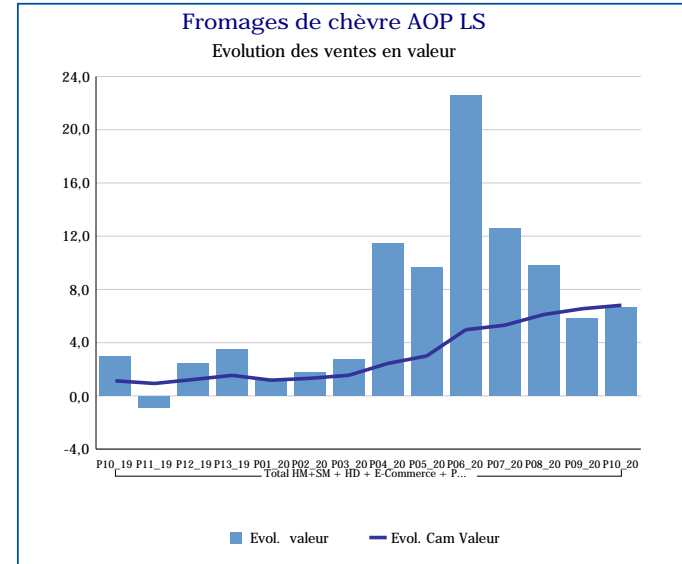
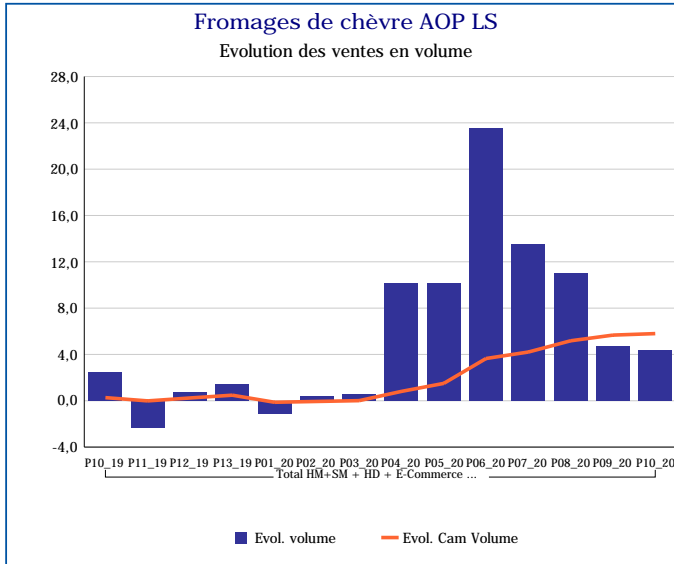
Pour en savoir plus : [Glossaire](#)

Fromages de chèvres (hors allégés) LS	
Total HM+SM + HD + E-Commerce + PROXI	
P10_20	
Ventes en tonnes	3 921
Evol. volume	1,4 %
CAM volume (tonnes)	51 440
Evol. Cam Volume	4,4 %
Ventes valeur (k€)	46 845
Evol. valeur	1,9 %
CAM Valeur (K€)	612 611
Evol. Cam Valeur	4,2 %
Prix moyen volume	11,95
Evol.prix moyen en volume	0,4 %
CAM Prix	11,91
Evol. CAM Prix	-0,1 %



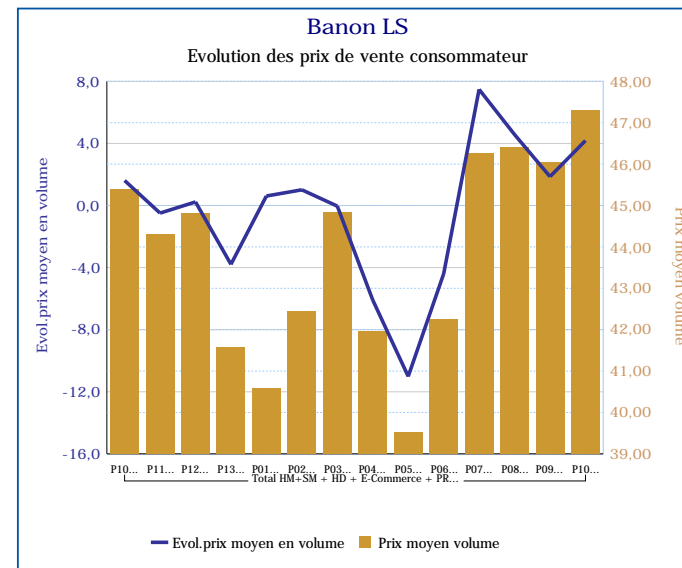
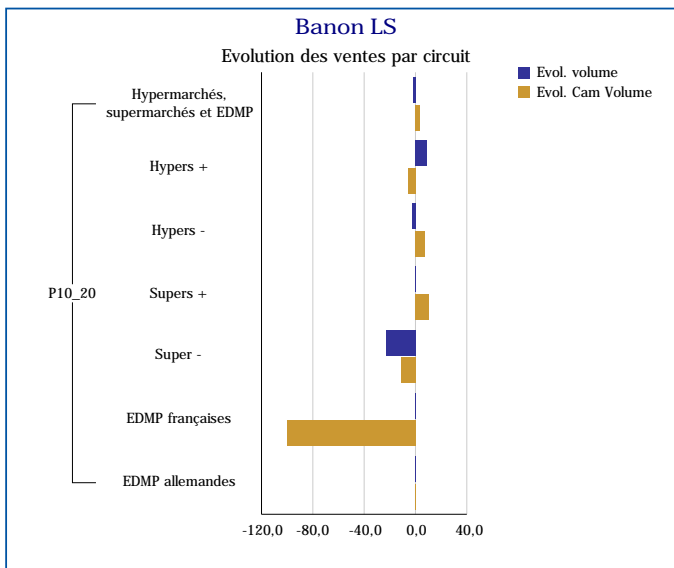
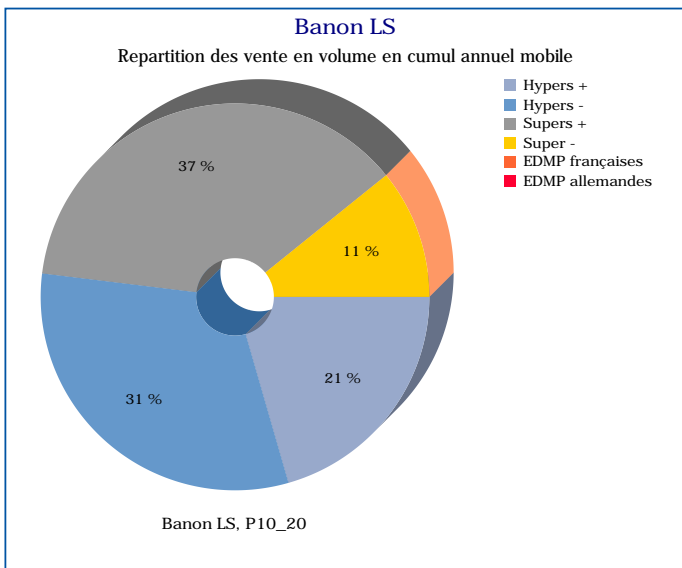
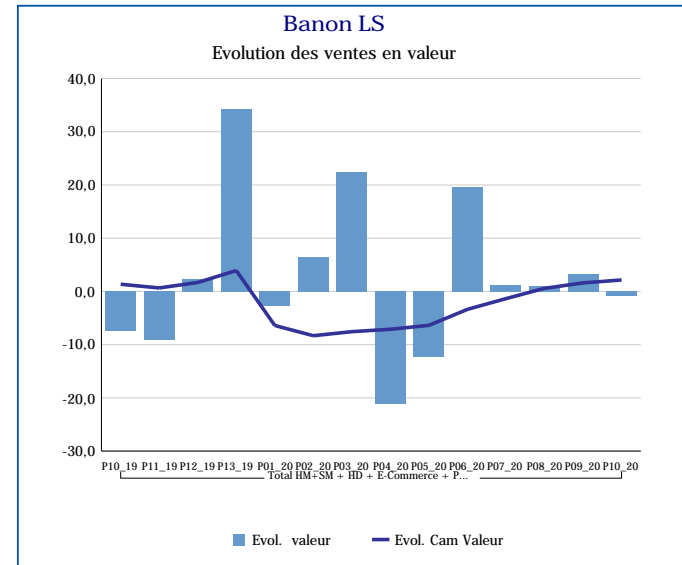
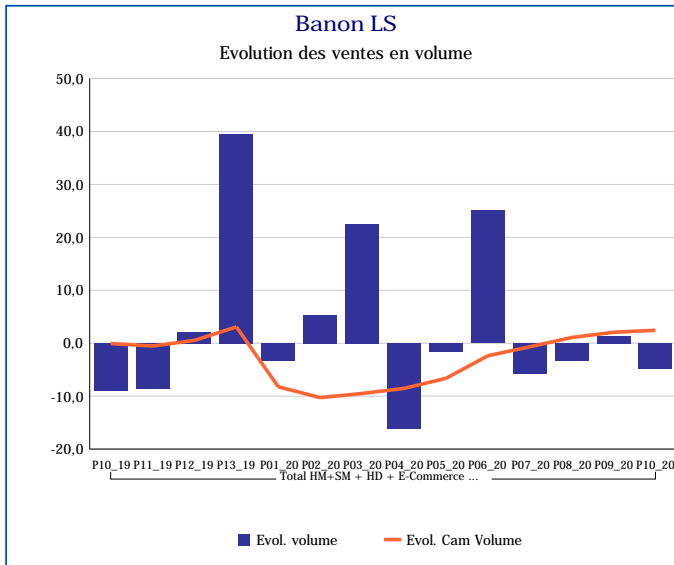
Pour en savoir plus : [Glossaire](#)

Fromages de chèvre AOP LS	
Total HM+SM + HD + E-Commerce + PROXI	
P10_20	
Ventes en tonnes	249
Evol. volume	4,4 %
CAM volume (tonnes)	3 365
Evol. Cam Volume	5,8 %
Ventes valeur (k€)	6 020
Evol. valeur	6,7 %
CAM Valeur (K€)	80 288
Evol. Cam Valeur	6,8 %
Prix moyen volume	24,23
Evol.prix moyen en volume	2,2 %
CAM Prix	23,86
Evol. CAM Prix	1,0 %



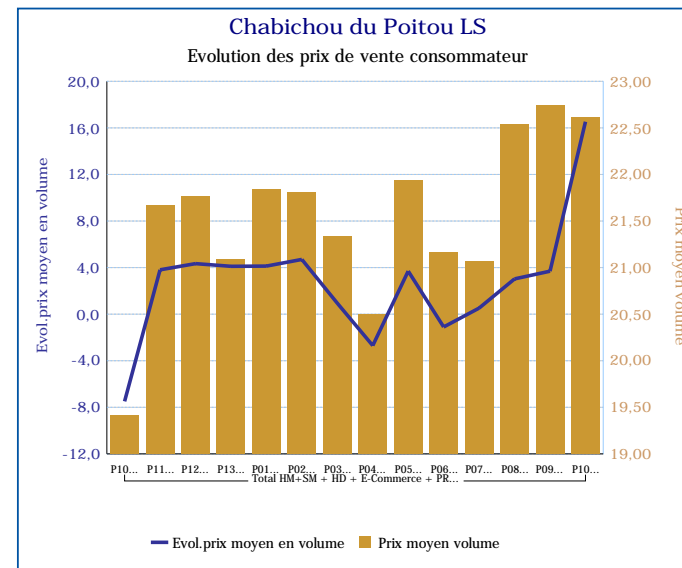
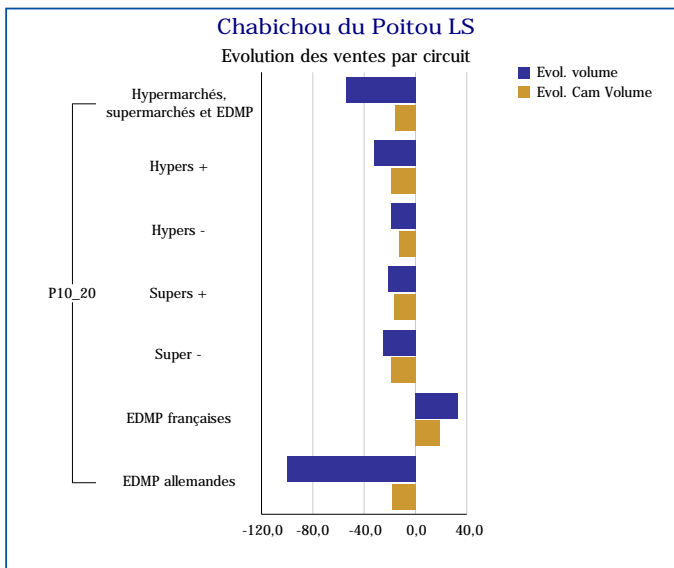
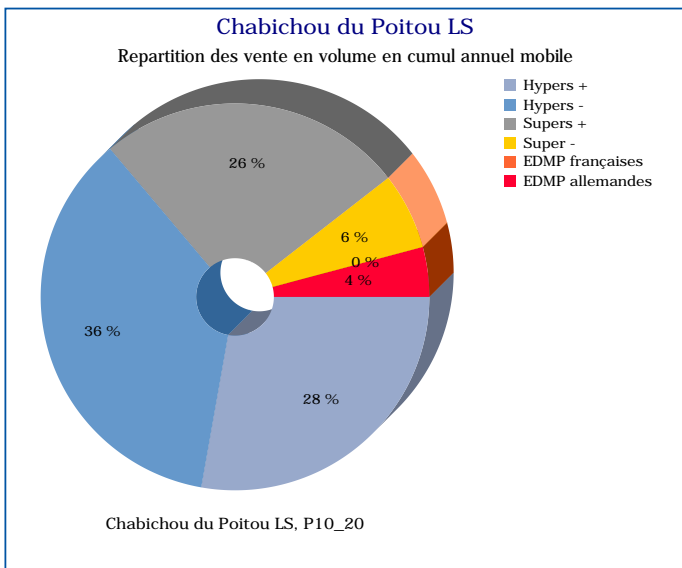
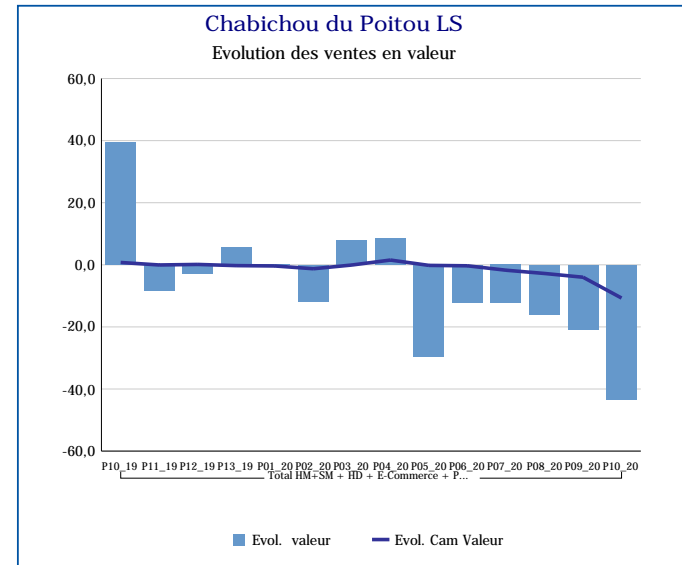
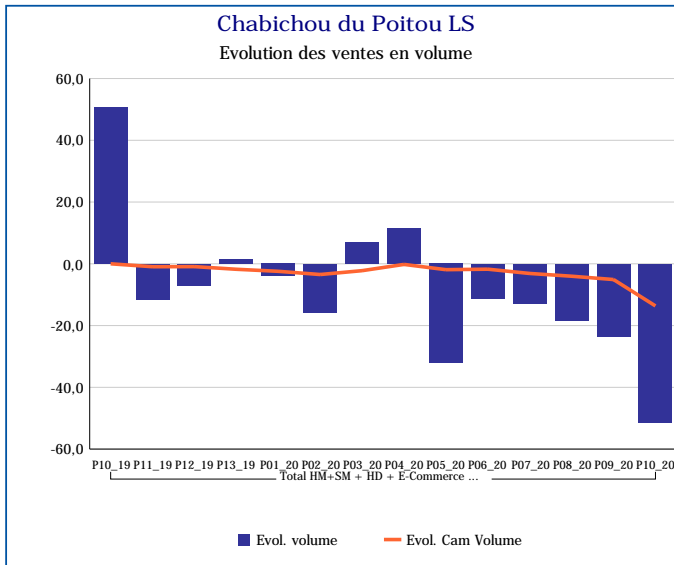
Pour en savoir plus : [Glossaire](#)

Banon LS	
Total HM+SM + HD + E-Commerce + PROXI	
P10_20	
Ventes en tonnes	1
Evol. volume	-4,8 %
CAM volume (tonnes)	11
Evol. Cam Volume	2,4 %
Ventes valeur (k€)	33
Evol. valeur	-0,8 %
CAM Valeur (K€)	461
Evol. Cam Valeur	2,2 %
Prix moyen volume	47,29
Evol.prix moyen en volume	4,2 %
CAM Prix	43,34
Evol. CAM Prix	-0,3 %



Pour en savoir plus : [Glossaire](#)

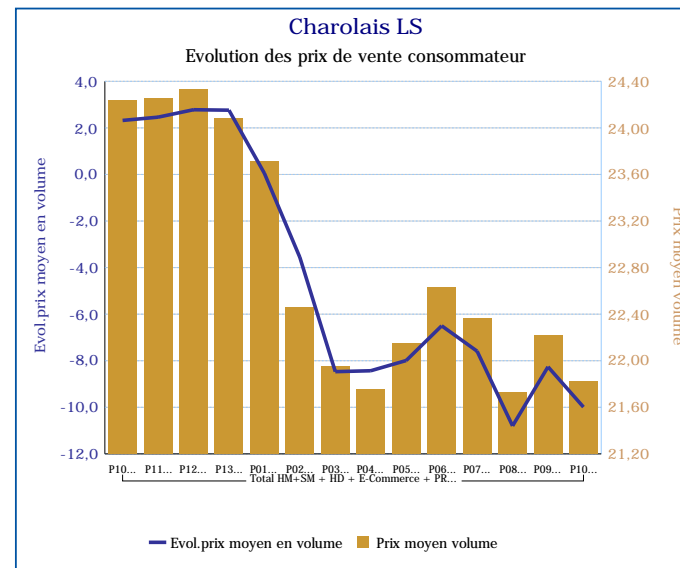
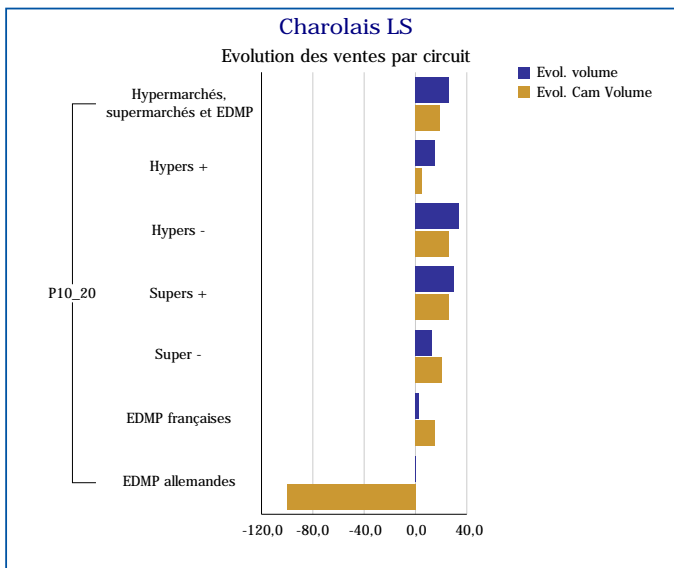
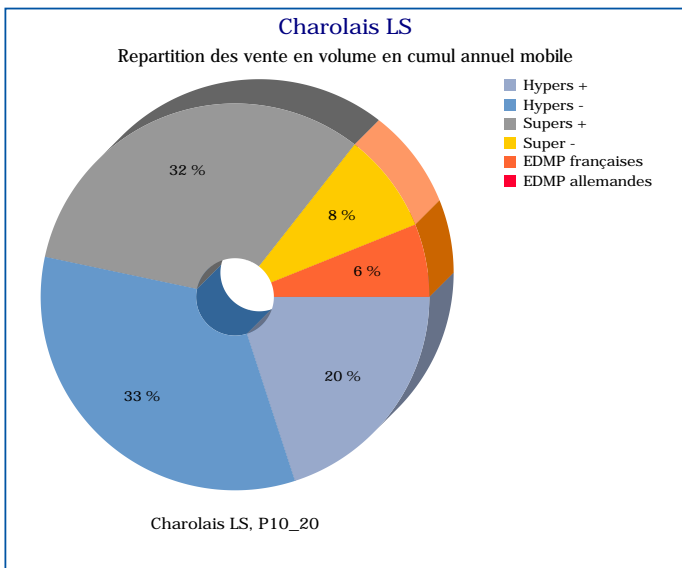
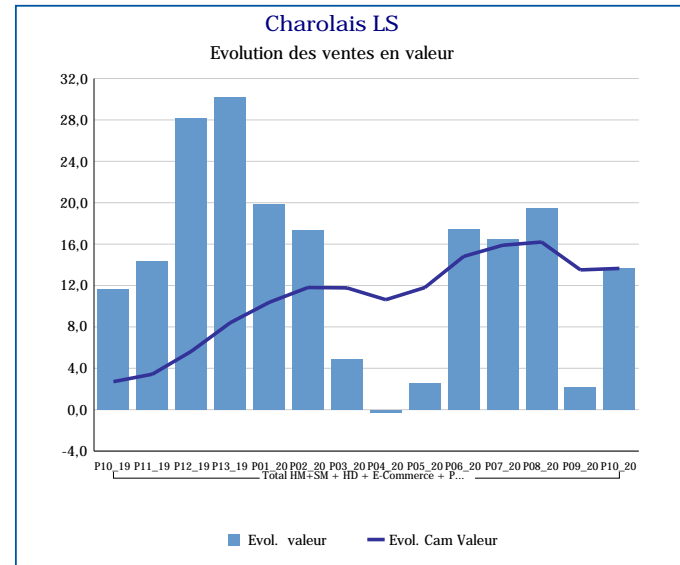
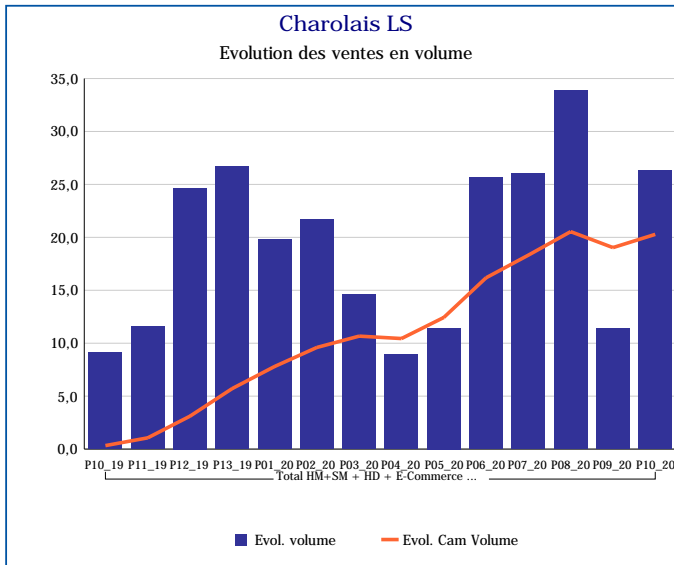
Chabichou du Poitou LS	
Total HM+SM + HD + E-Commerce + PROXI	
P10_20	
Ventes en tonnes	8
Evol. volume	-51,4 %
CAM volume (tonnes)	141
Evol. Cam Volume	-13,6 %
Ventes valeur (k€)	183
Evol. valeur	-43,4 %
CAM Valeur (K€)	3 044
Evol. Cam Valeur	-10,7 %
Prix moyen volume	22,61
Evol.prix moyen en volume	16,5 %
CAM Prix	21,62
Evol. CAM Prix	3,4 %



Pour en savoir plus : [Glossaire](#)

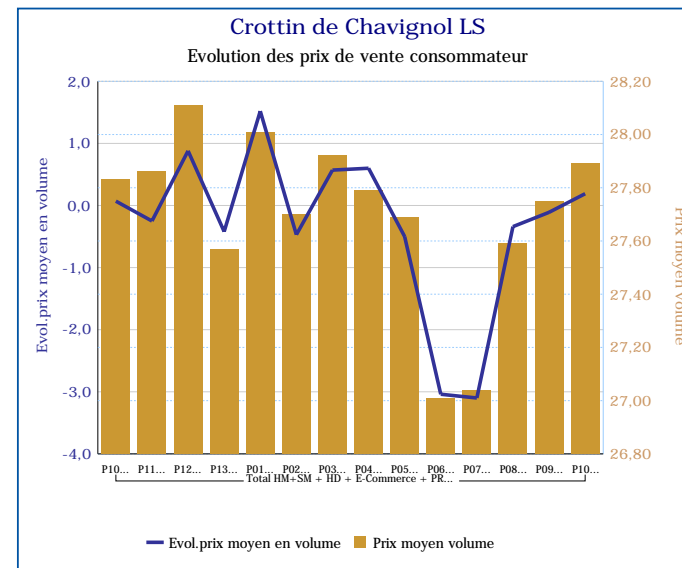
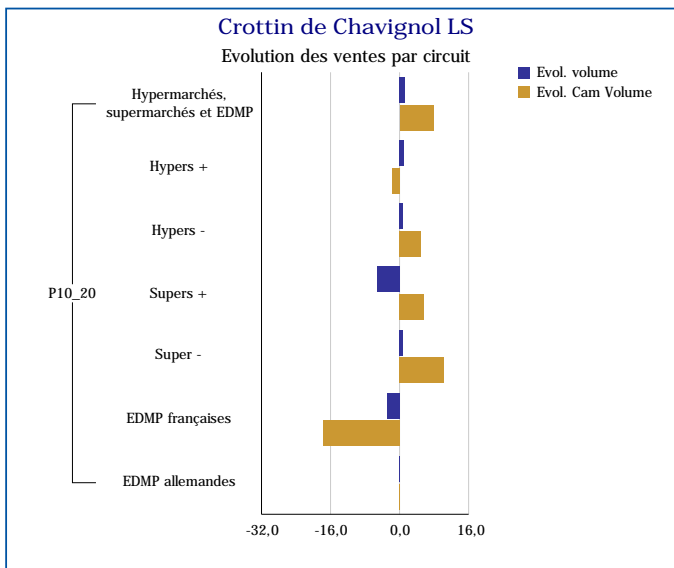
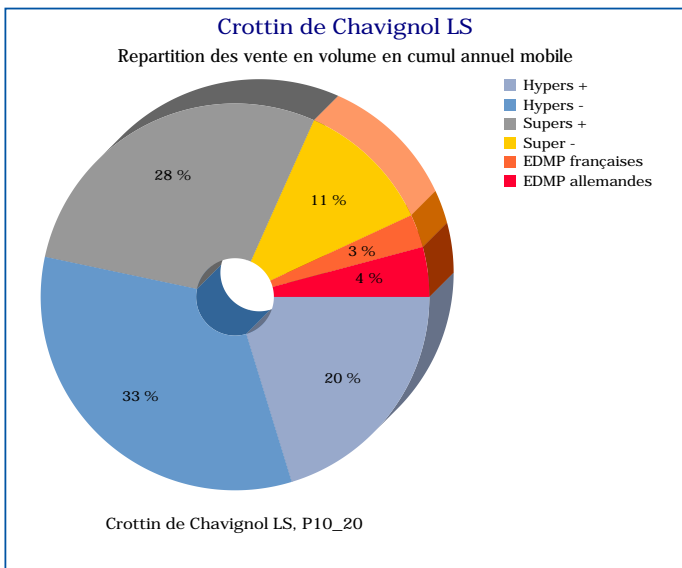
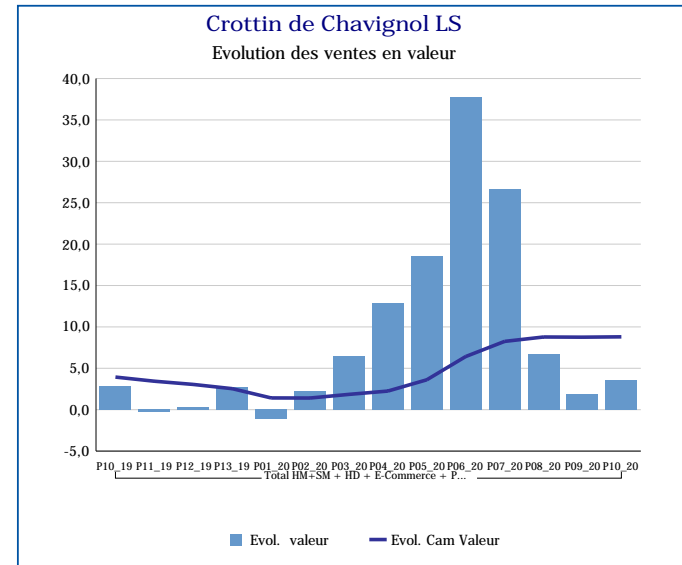
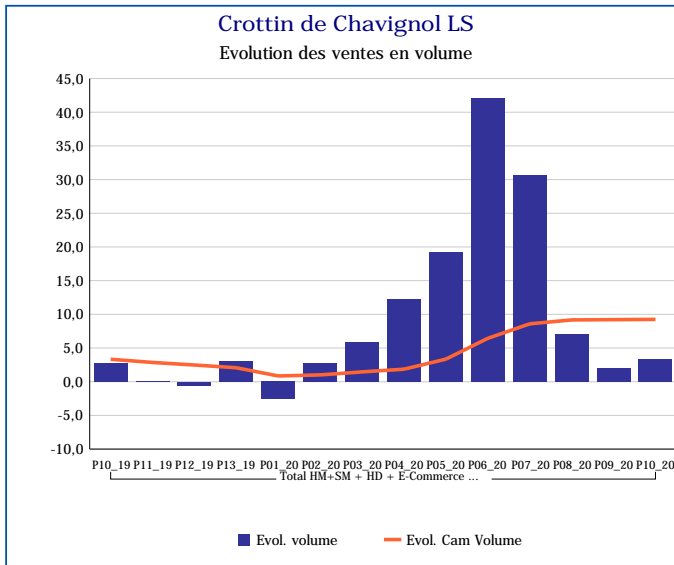


Charolais LS	
Total HM+SM + HD + E-Commerce + PROXI	
P10_20	
Ventes en tonnes	4
Evol. volume	26,3 %
CAM volume (tonnes)	52
Evol. Cam Volume	20,3 %
Ventes valeur (k€)	91
Evol. valeur	13,7 %
CAM Valeur (K€)	1 188
Evol. Cam Valeur	13,6 %
Prix moyen volume	21,82
Evol.prix moyen en volume	-10,0 %
CAM Prix	22,64
Evol. CAM Prix	-5,5 %



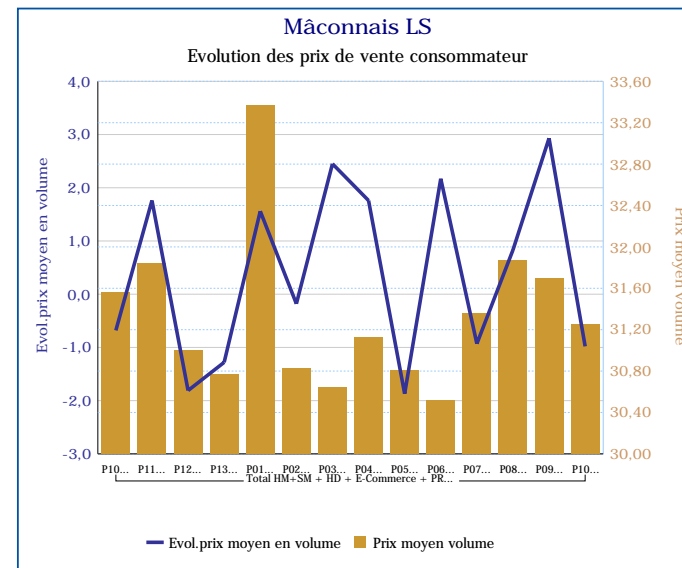
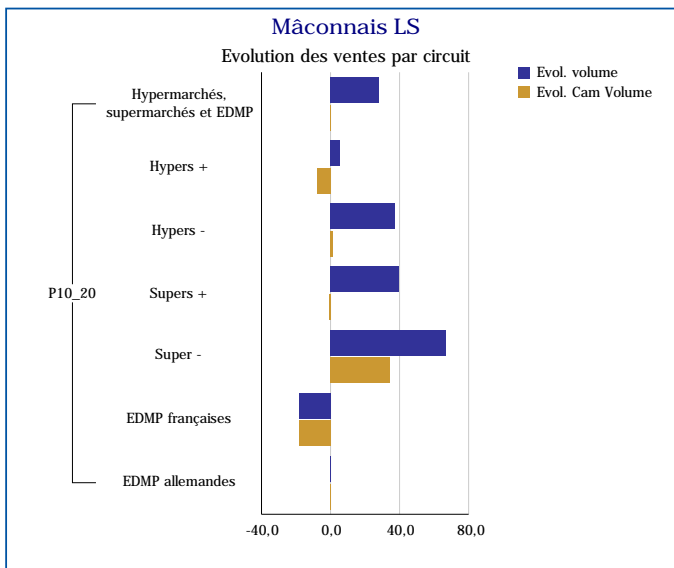
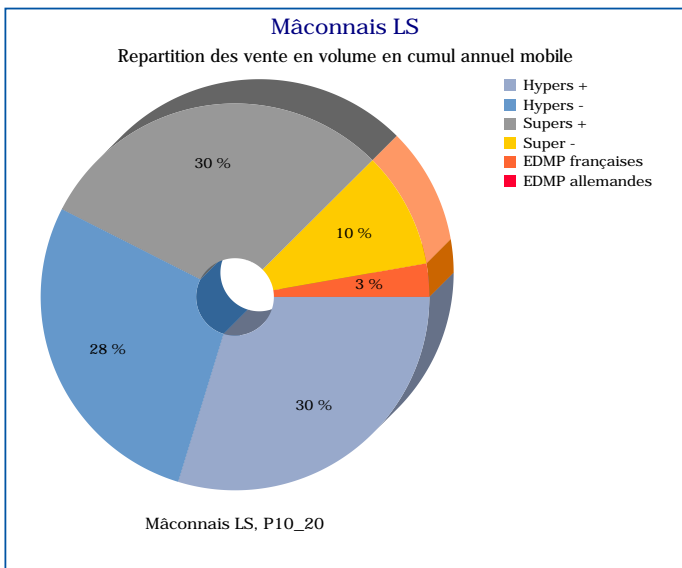
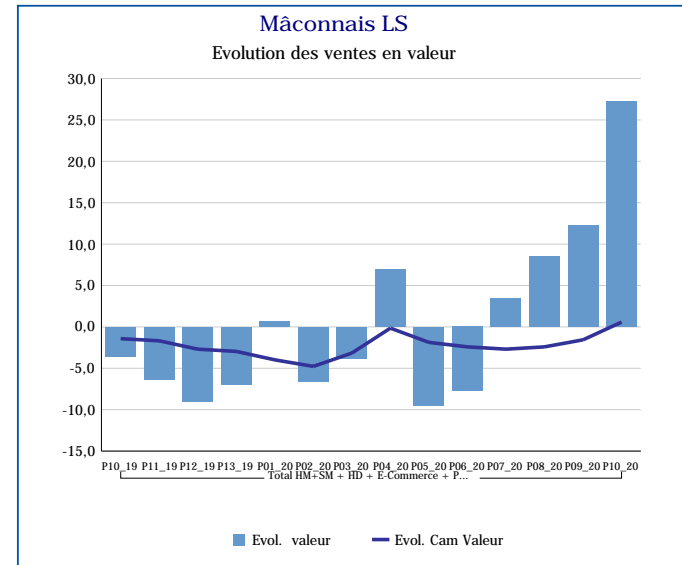
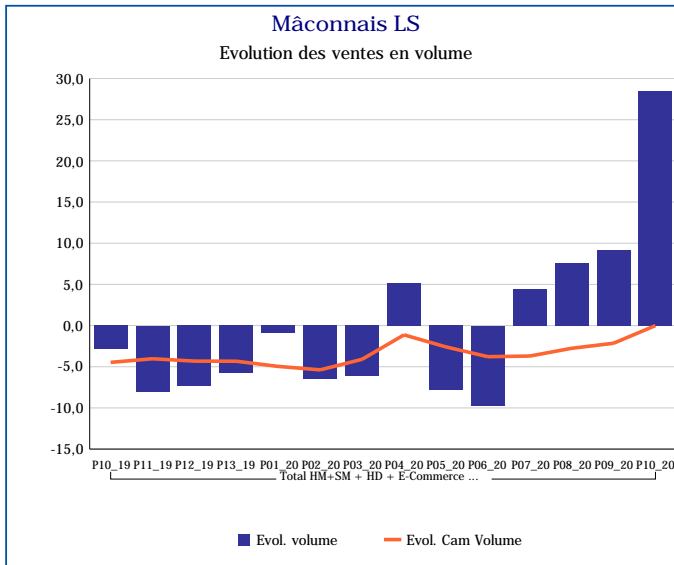
Pour en savoir plus : [Glossaire](#)

Crottin de Chavignol LS	
Total HM+SM + HD + E-Commerce + PROXI	
P10_20	
Ventes en tonnes	32
Evol. volume	3,4 %
CAM volume (tonnes)	452
Evol. Cam Volume	9,2 %
Ventes valeur (k€)	894
Evol. valeur	3,6 %
CAM Valeur (K€)	12 502
Evol. Cam Valeur	8,8 %
Prix moyen volume	27,89
Evol.prix moyen en volume	0,2 %
CAM Prix	27,66
Evol. CAM Prix	-0,4 %



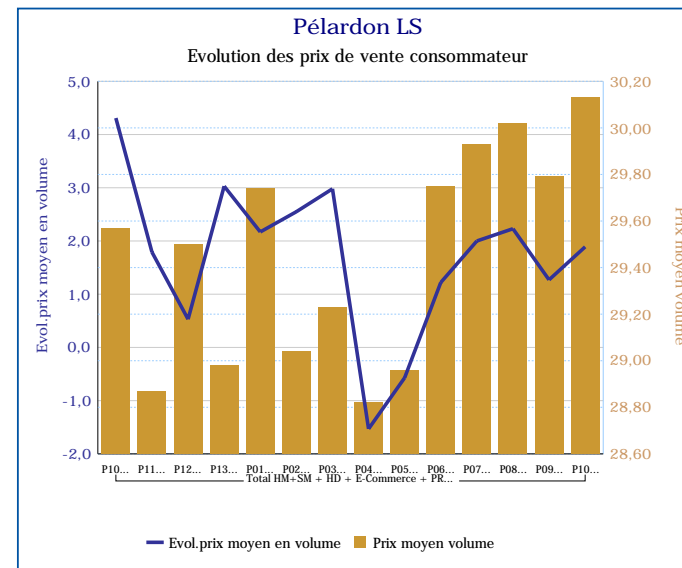
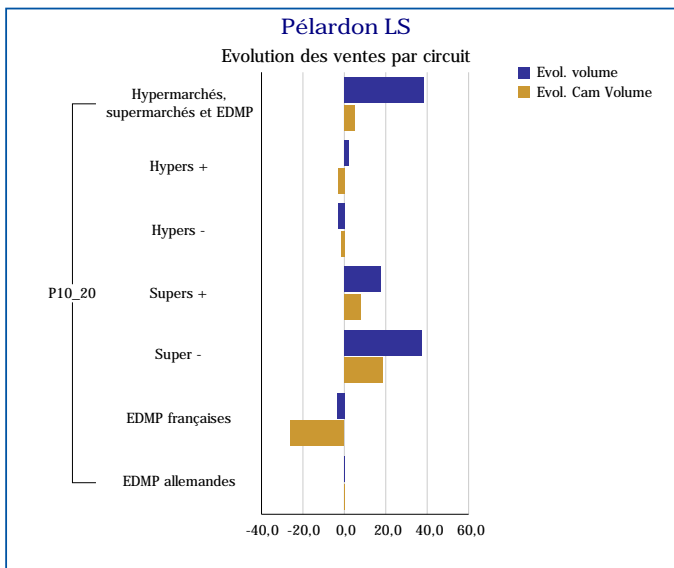
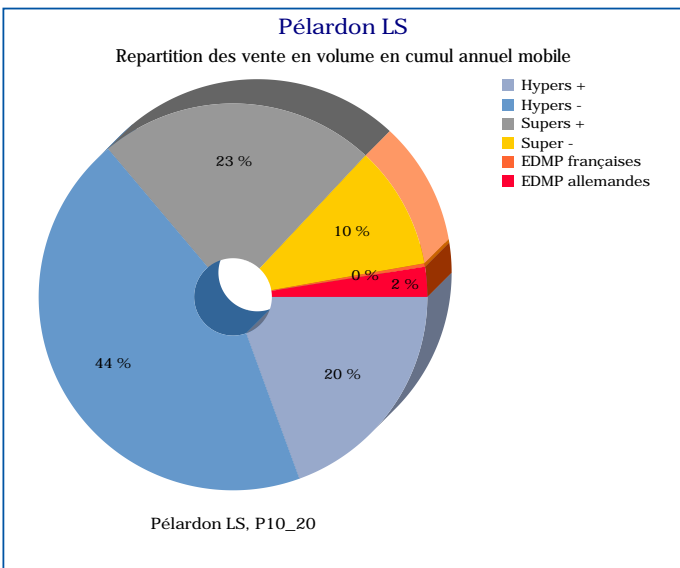
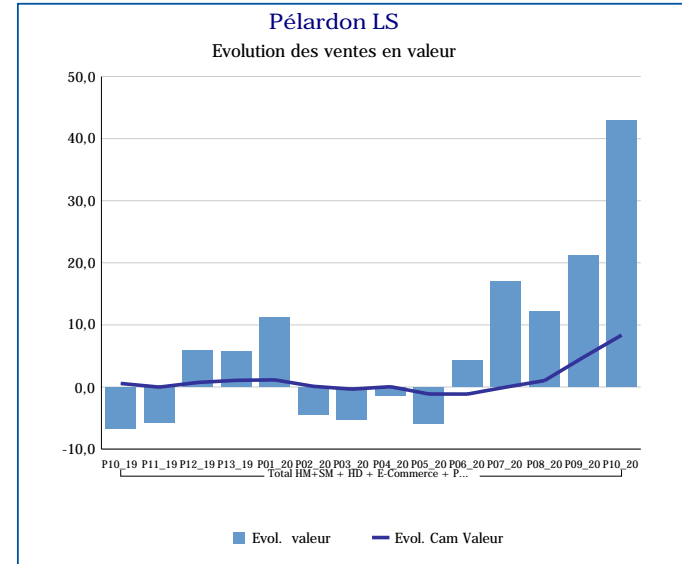
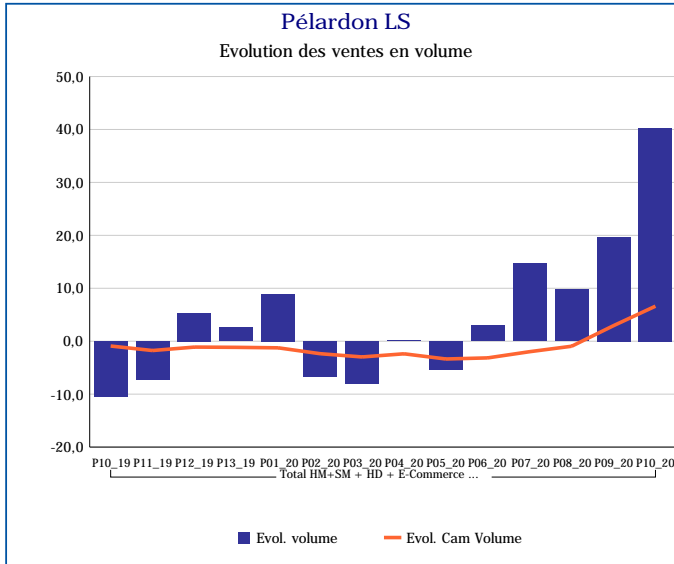
Pour en savoir plus : [Glossaire](#)

Mâconnais LS	
Total HM+SM + HD + E-Commerce + PROXI	
P10_20	
Ventes en tonnes	2
Evol. volume	28,5 %
CAM volume (tonnes)	23
Evol. Cam Volume	0,0 %
Ventes valeur (k€)	62
Evol. valeur	27,3 %
CAM Valeur (K€)	714
Evol. Cam Valeur	0,6 %
Prix moyen volume	31,25
Evol.prix moyen en volume	-1,0 %
CAM Prix	31,38
Evol. CAM Prix	0,6 %



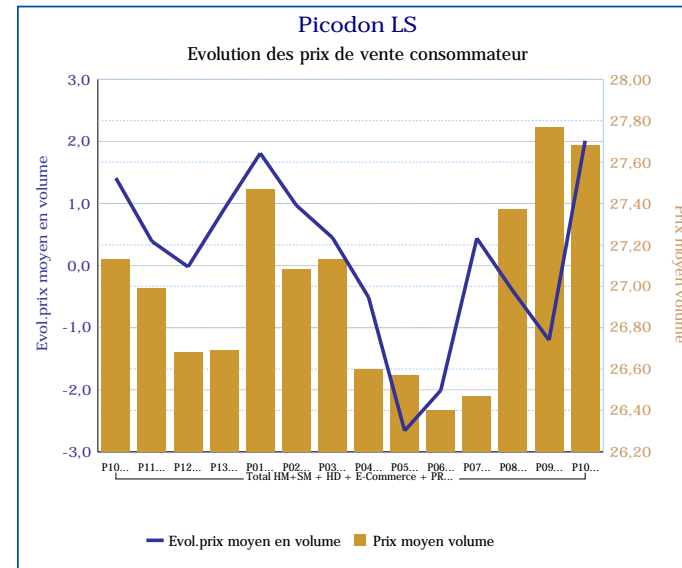
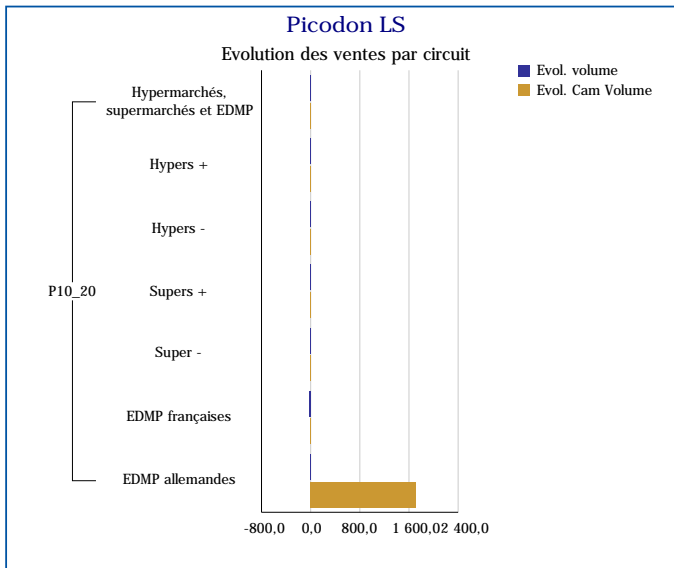
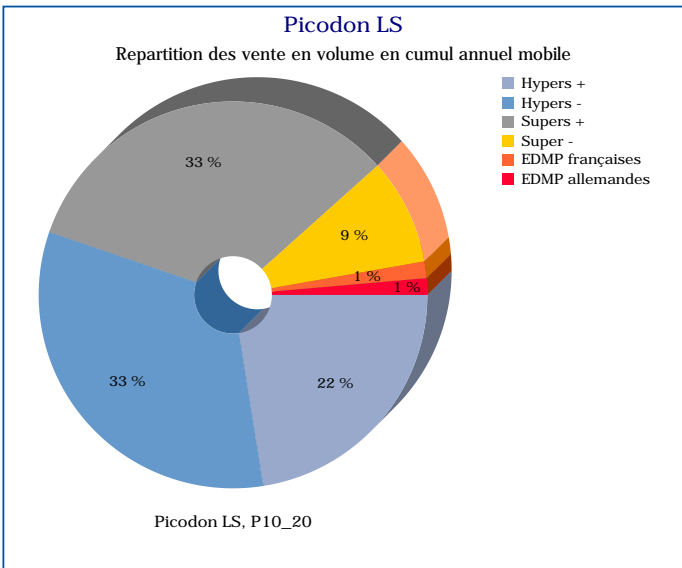
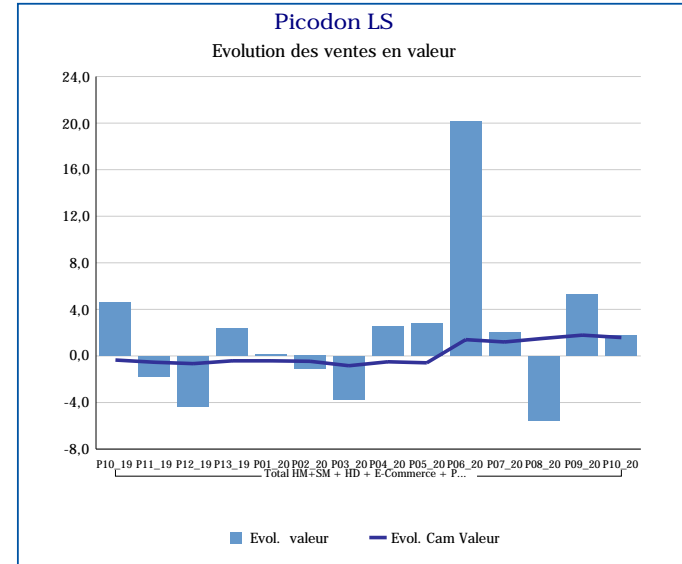
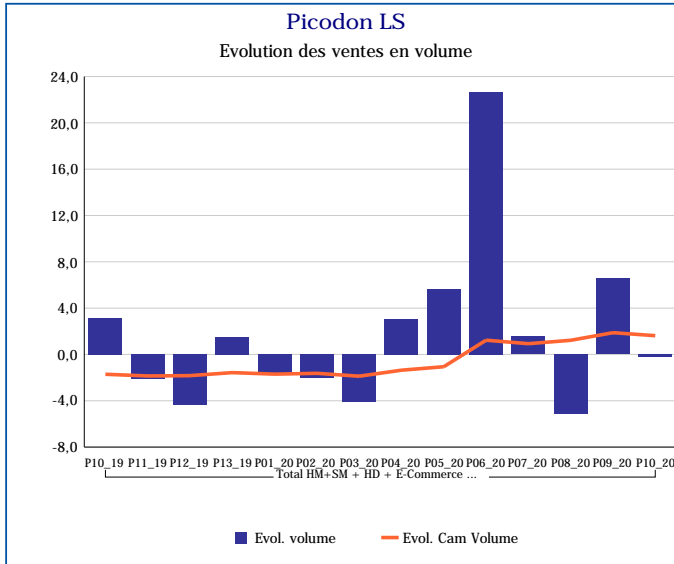
Pour en savoir plus : [Glossaire](#)

Pélardon LS	
Total HM+SM + HD + E-Commerce + PROXI	
P10_20	
Ventes en tonnes	6
Evol. volume	40,3 %
CAM volume (tonnes)	69
Evol. Cam Volume	6,6 %
Ventes valeur (k€)	192
Evol. valeur	43,0 %
CAM Valeur (K€)	2 037
Evol. Cam Valeur	8,4 %
Prix moyen volume	30,13
Evol.prix moyen en volume	1,9 %
CAM Prix	29,53
Evol. CAM Prix	1,6 %



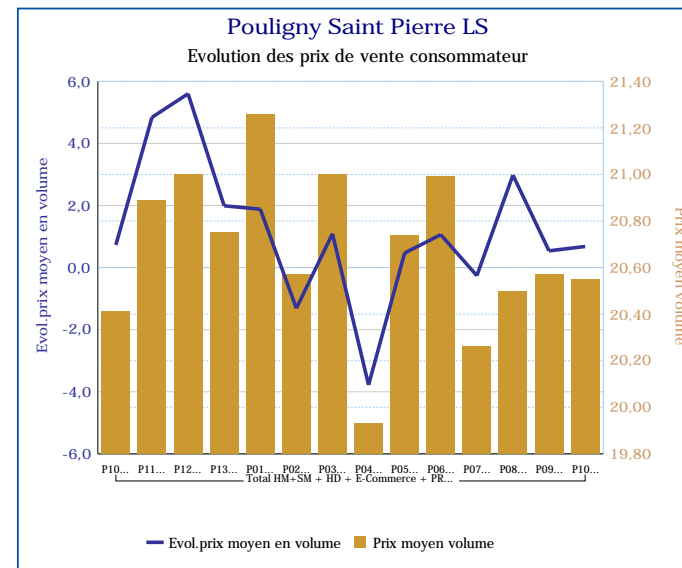
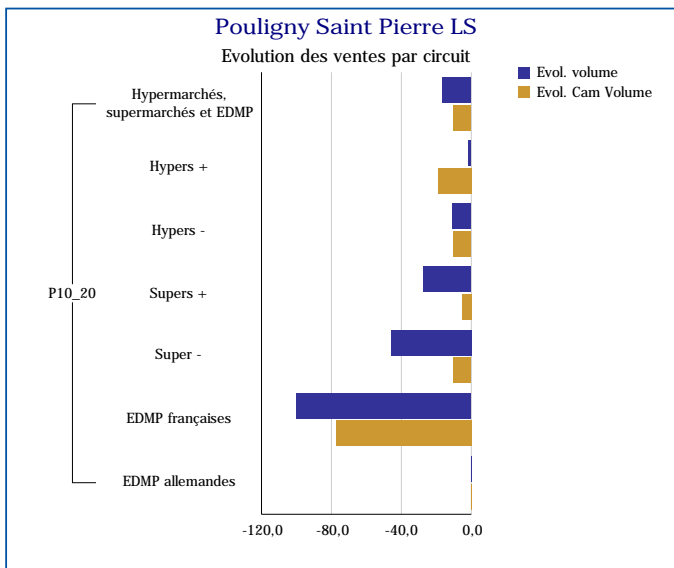
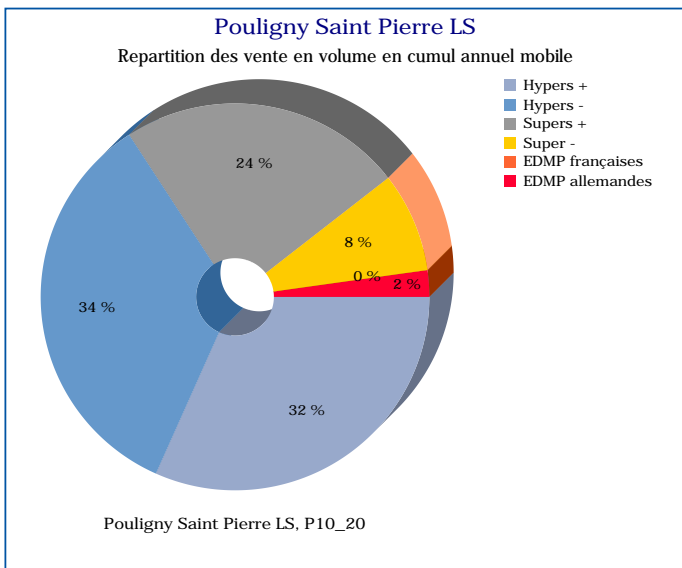
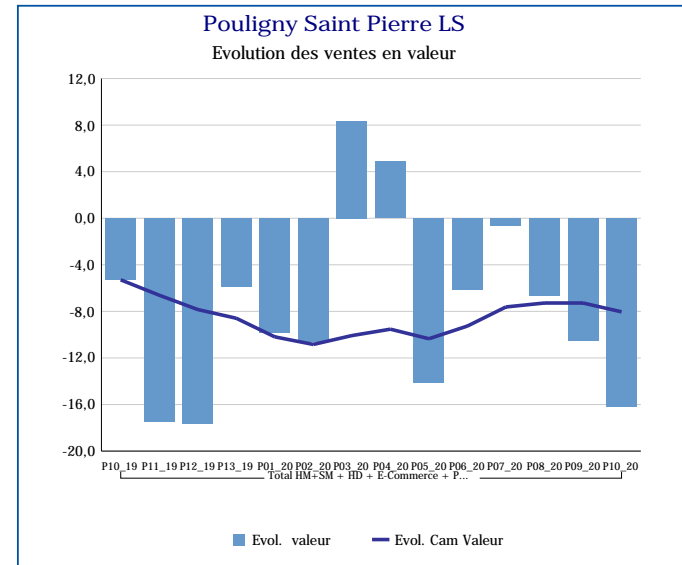
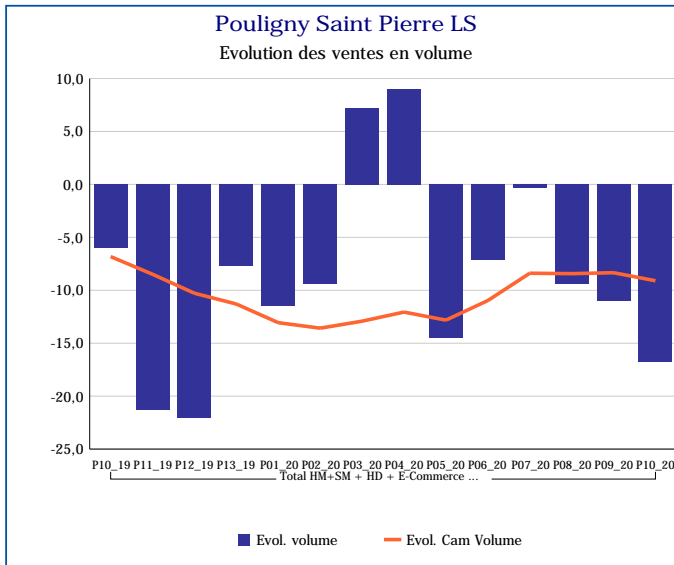
Pour en savoir plus : [Glossaire](#)

Picodon LS	
Total HM+SM + HD + E-Commerce + PROXI	
P10_20	
Ventes en tonnes	20
Evol. volume	-0,2 %
CAM volume (tonnes)	276
Evol. Cam Volume	1,6 %
Ventes valeur (k€)	565
Evol. valeur	1,8 %
CAM Valeur (K€)	7 450
Evol. Cam Valeur	1,6 %
Prix moyen volume	27,68
Evol.prix moyen en volume	2,0 %
CAM Prix	26,99
Evol. CAM Prix	0,0 %



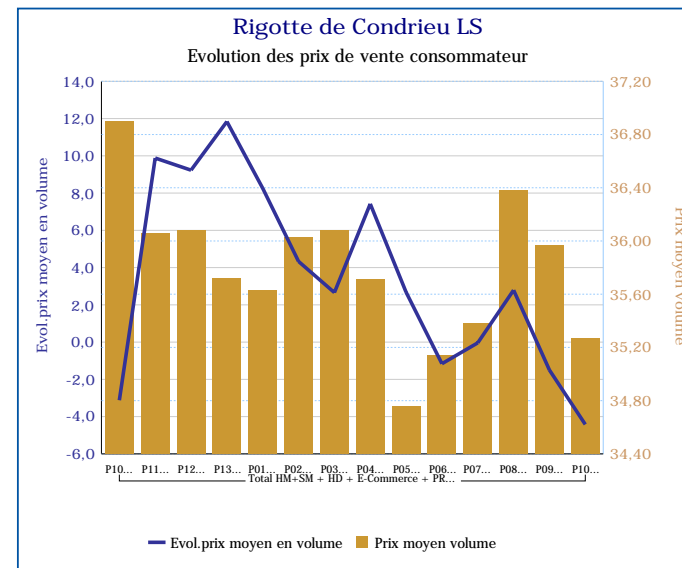
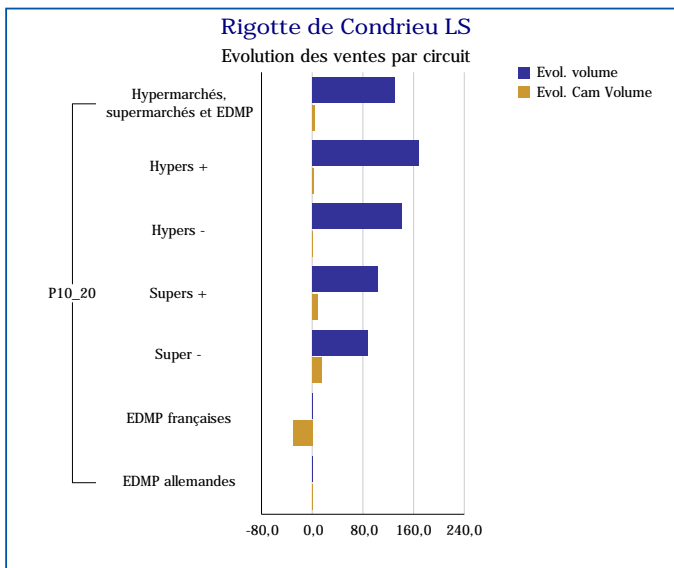
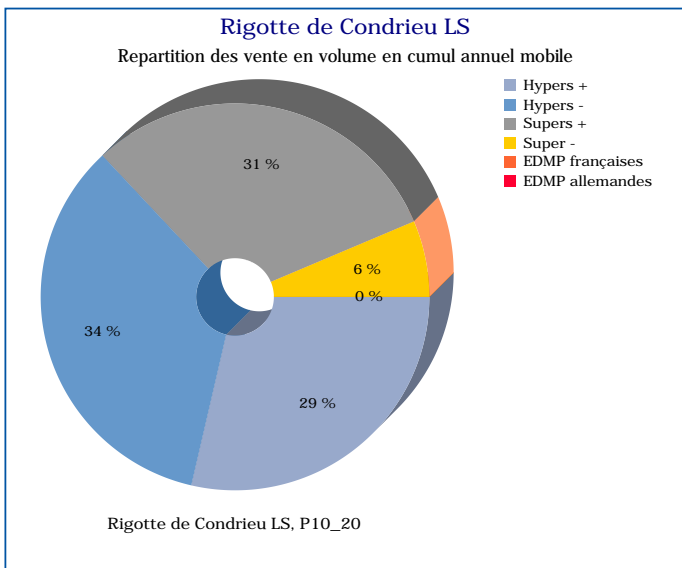
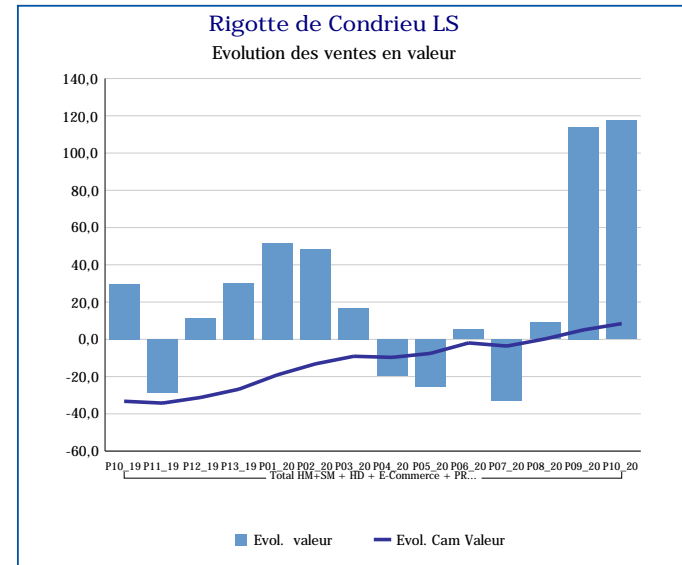
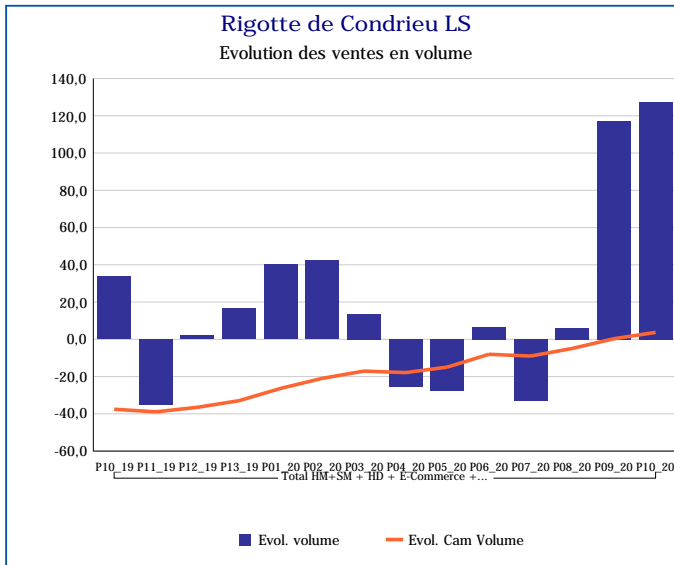
Pour en savoir plus : [Glossaire](#)

Pouigny Saint Pierre LS	
Total HM+SM + HD + E-Commerce + PROXI	
P10_20	
Ventes en tonnes	5
Evol. volume	-16,8 %
CAM volume (tonnes)	75
Evol. Cam Volume	-9,1 %
Ventes valeur (k€)	98
Evol. valeur	-16,2 %
CAM Valeur (K€)	1 549
Evol. Cam Valeur	-8,0 %
Prix moyen volume	20,55
Evol.prix moyen en volume	0,7 %
CAM Prix	20,70
Evol. CAM Prix	1,2 %



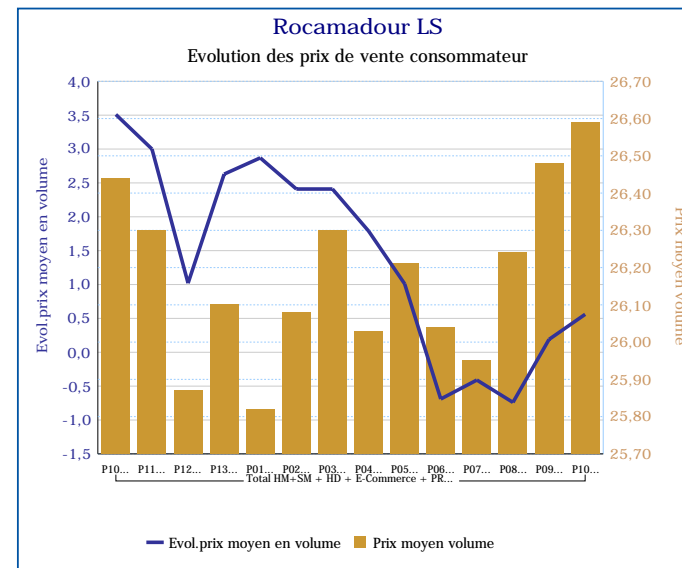
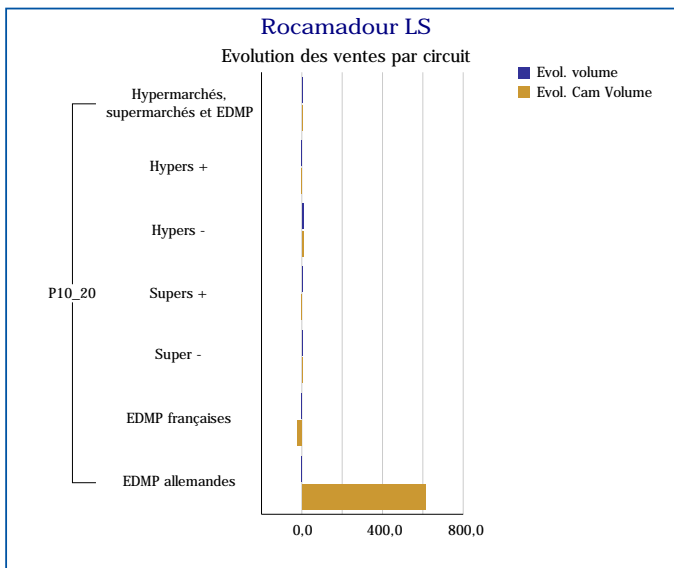
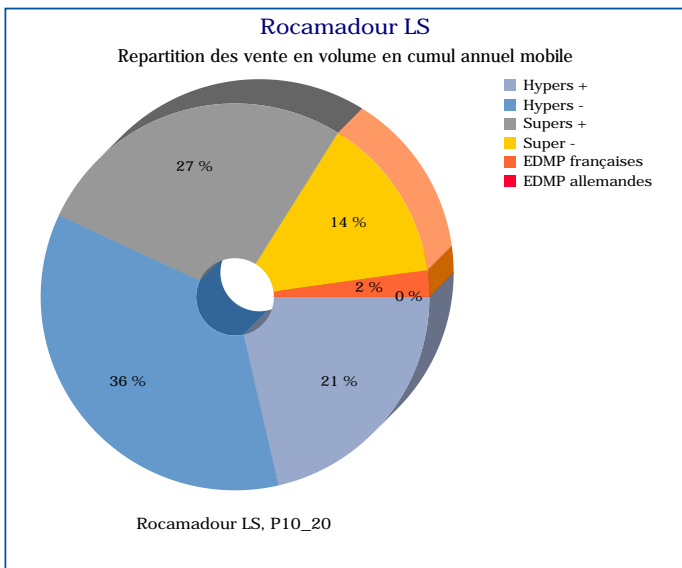
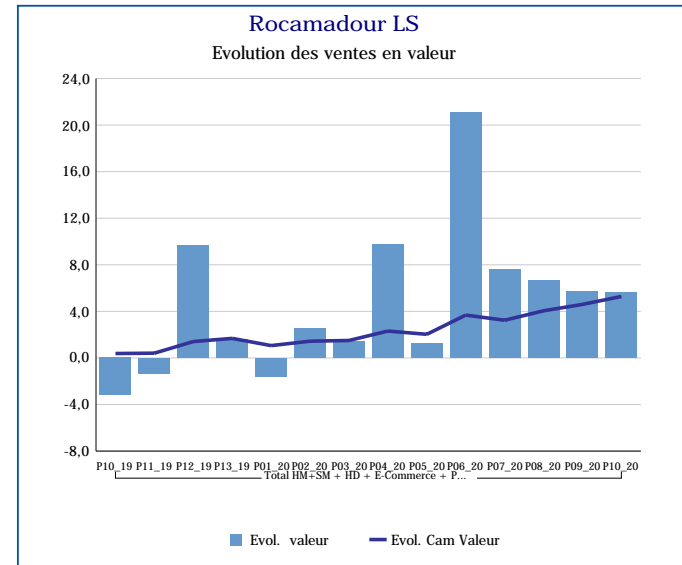
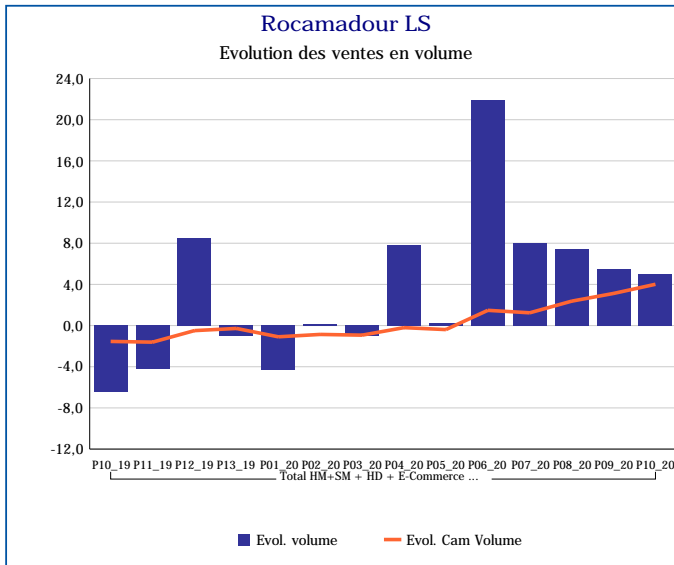
Pour en savoir plus : [Glossaire](#)

Rigotte de Condrieu LS	
Total HM+SM + HD + E-Commerce + PROXI	
P10_20	
Ventes en tonnes	3
Evol. volume	127,6 %
CAM volume (tonnes)	36
Evol. Cam Volume	3,7 %
Ventes valeur (k€)	92
Evol. valeur	117,5 %
CAM Valeur (K€)	1 278
Evol. Cam Valeur	8,4 %
Prix moyen volume	35,27
Evol.prix moyen en volume	-4,4 %
CAM Prix	35,69
Evol. CAM Prix	4,5 %



Pour en savoir plus : [Glossaire](#)

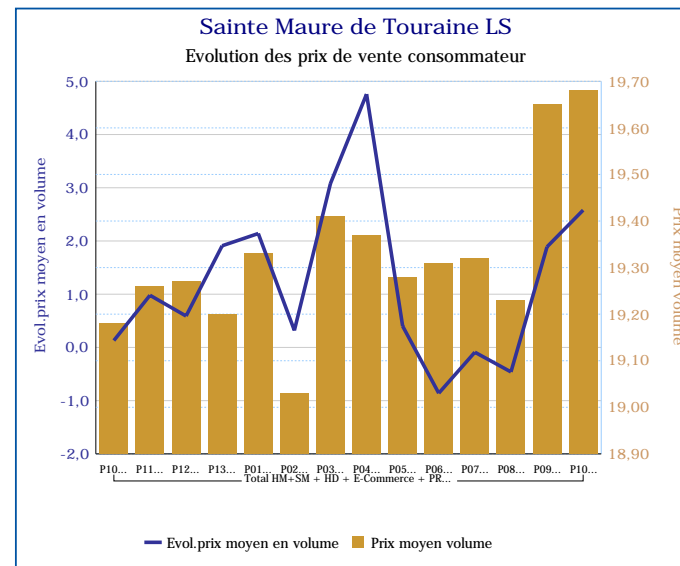
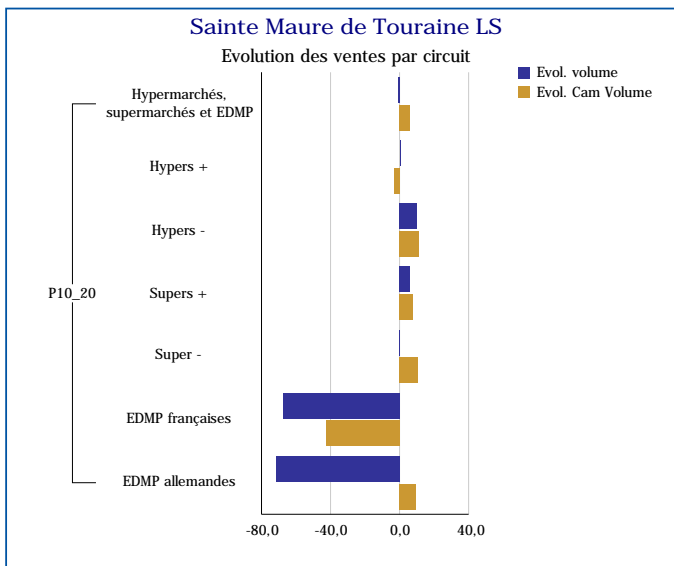
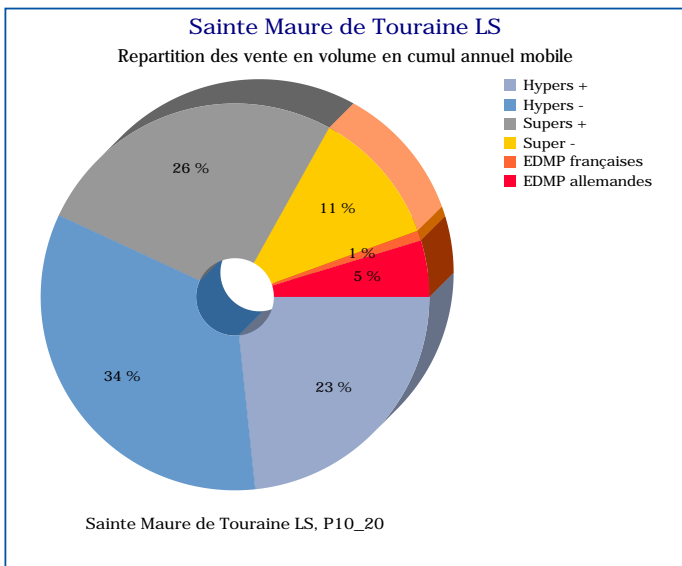
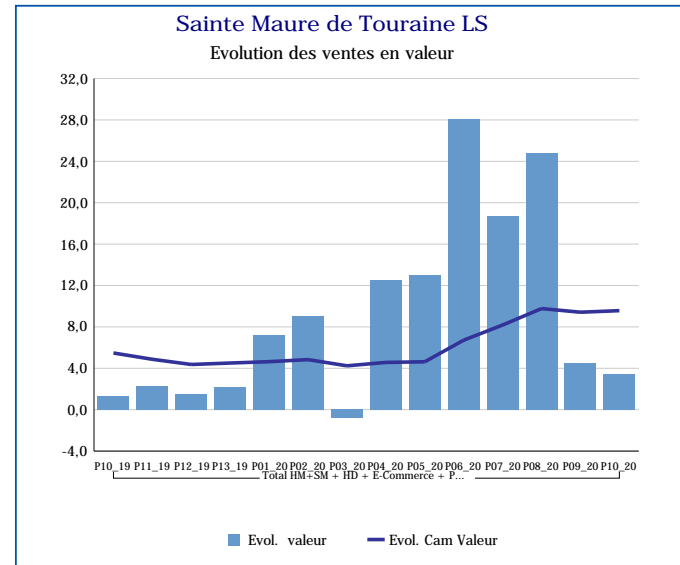
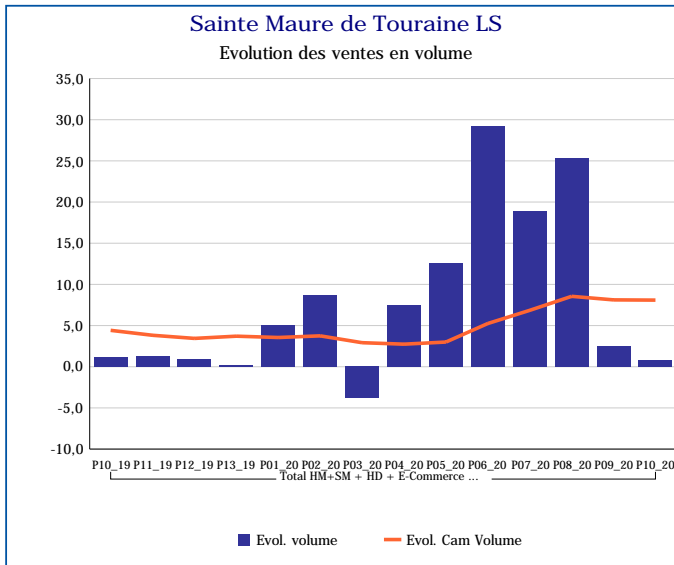
Rocamadour LS	
Total HM+SM + HD + E-Commerce + PROXI	
P10_20	
Ventes en tonnes	52
Evol. volume	5,0 %
CAM volume (tonnes)	703
Evol. Cam Volume	4,0 %
Ventes valeur (k€)	1 383
Evol. valeur	5,6 %
CAM Valeur (K€)	18 375
Evol. Cam Valeur	5,3 %
Prix moyen volume	26,59
Evol.prix moyen en volume	0,6 %
CAM Prix	26,15
Evol. CAM Prix	1,2 %



Pour en savoir plus : [Glossaire](#)

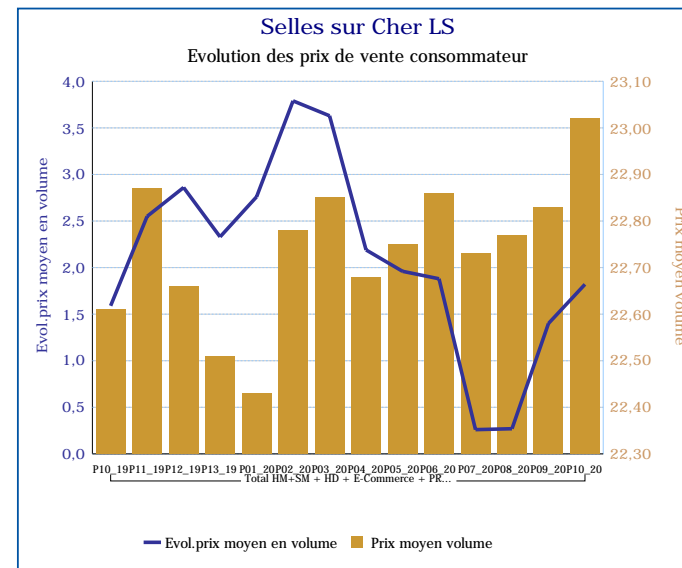
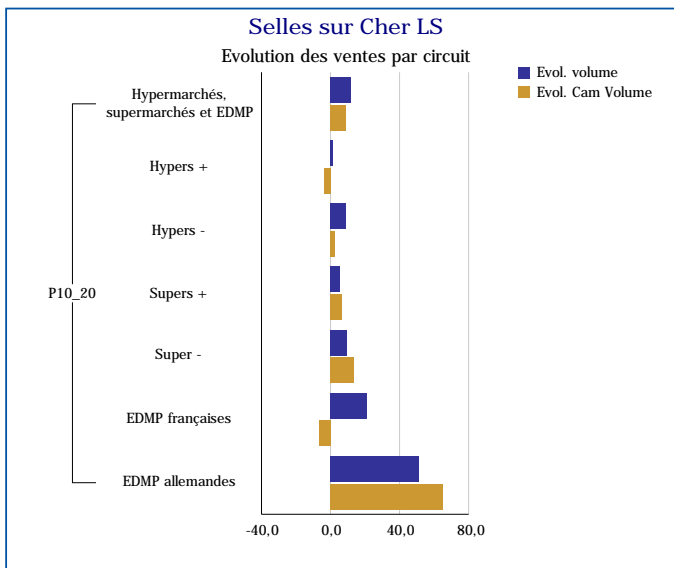
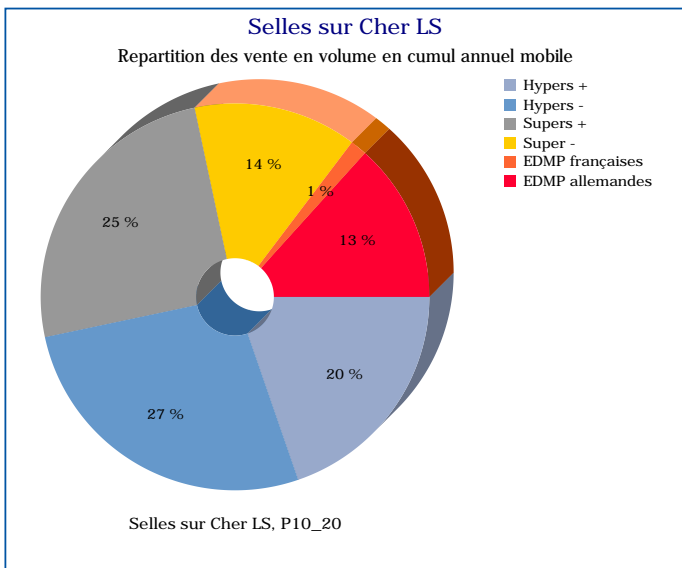
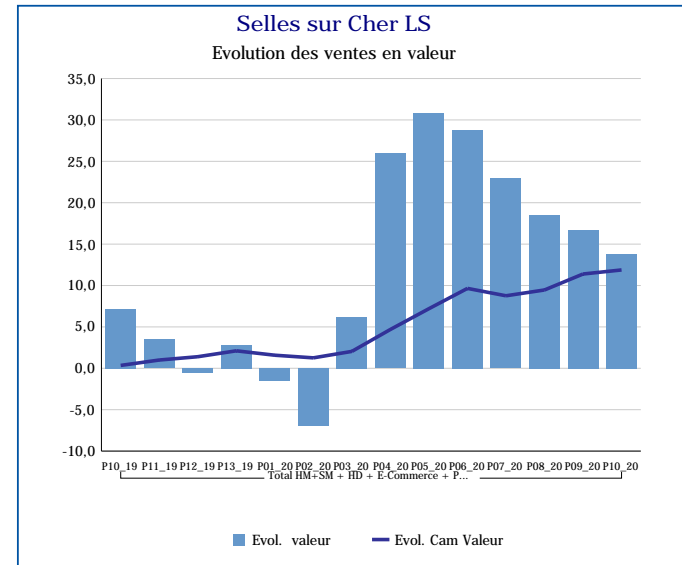
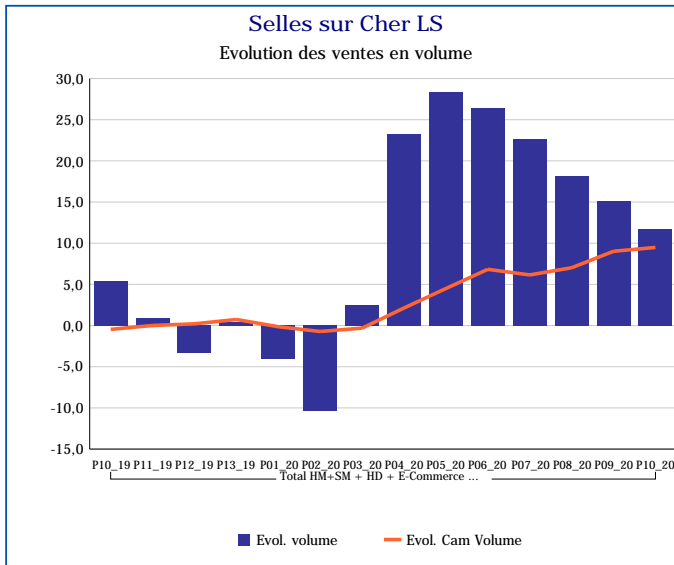


Sainte Maure de Touraine LS	
Total HM+SM + HD + E-Commerce + PROXI	
P10_20	
Ventes en tonnes	58
Evol. volume	0,8 %
CAM volume (tonnes)	853
Evol. Cam Volume	8,1 %
Ventes valeur (k€)	1 140
Evol. valeur	3,4 %
CAM Valeur (K€)	16 494
Evol. Cam Valeur	9,6 %
Prix moyen volume	19,68
Evol.prix moyen en volume	2,6 %
CAM Prix	19,33
Evol. CAM Prix	1,4 %



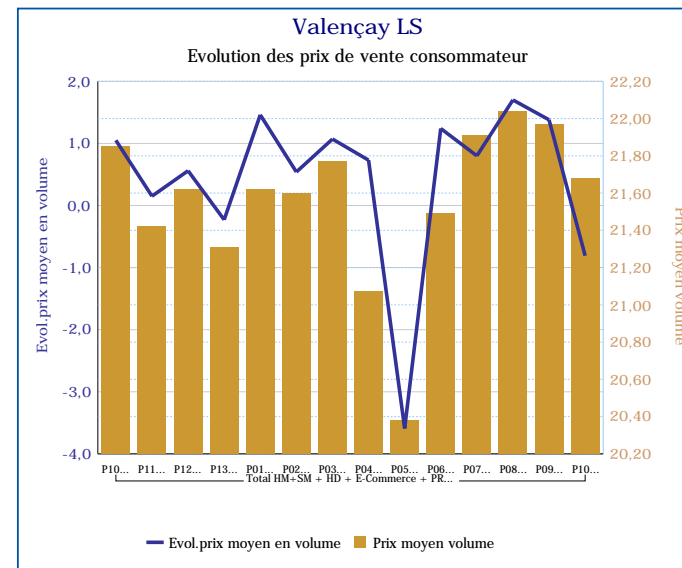
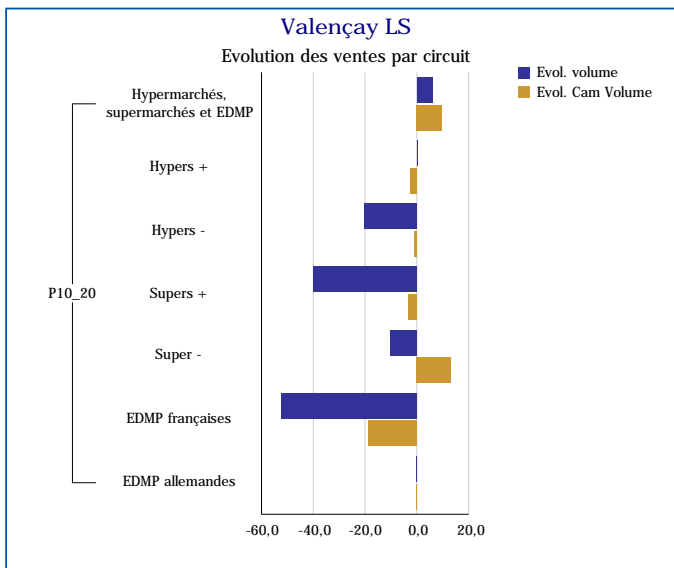
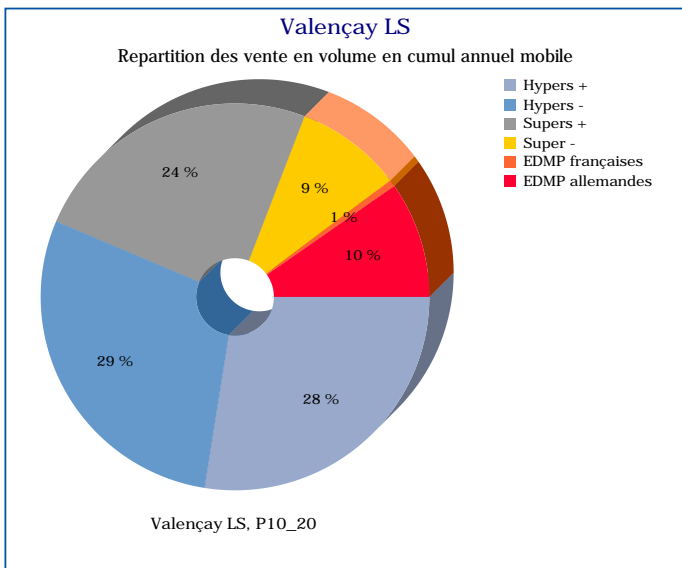
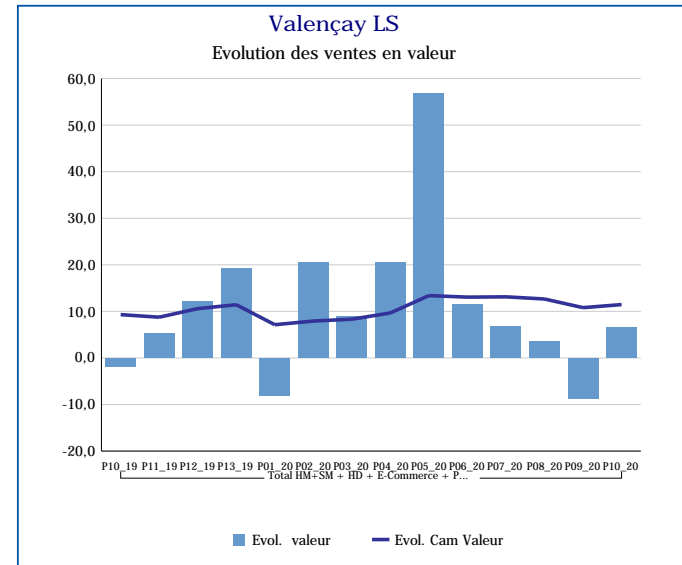
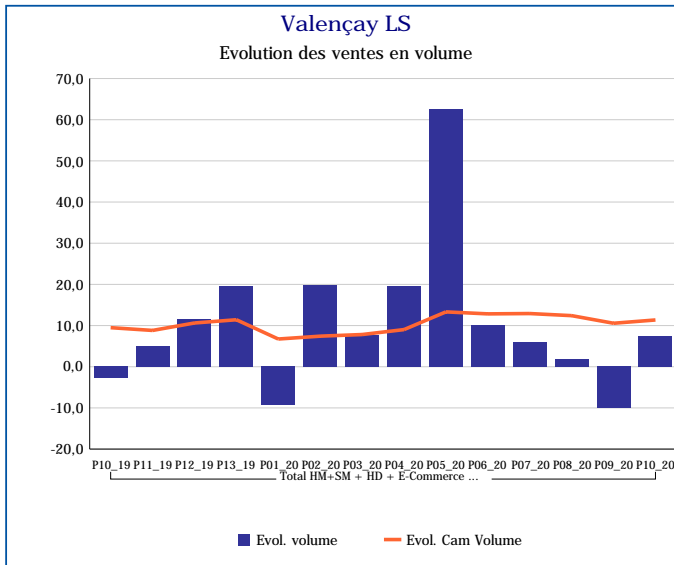
Pour en savoir plus : [Glossaire](#)

Selles sur Cher LS	
Total HM+SM + HD + E-Commerce + PROXI	
P10_20	
Ventes en tonnes	44
Evol. volume	11,8 %
CAM volume (tonnes)	567
Evol. Cam Volume	9,5 %
Ventes valeur (k€)	1 005
Evol. valeur	13,8 %
CAM Valeur (K€)	12 901
Evol. Cam Valeur	11,9 %
Prix moyen volume	23,02
Evol.prix moyen en volume	1,8 %
CAM Prix	22,74
Evol. CAM Prix	2,2 %



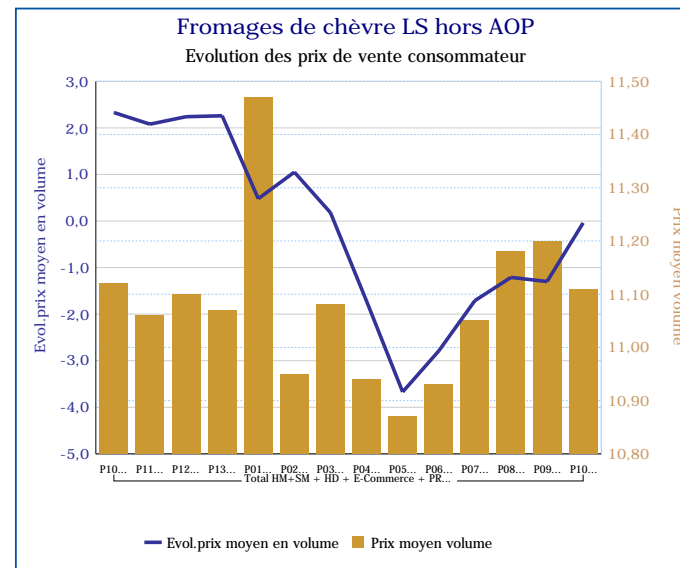
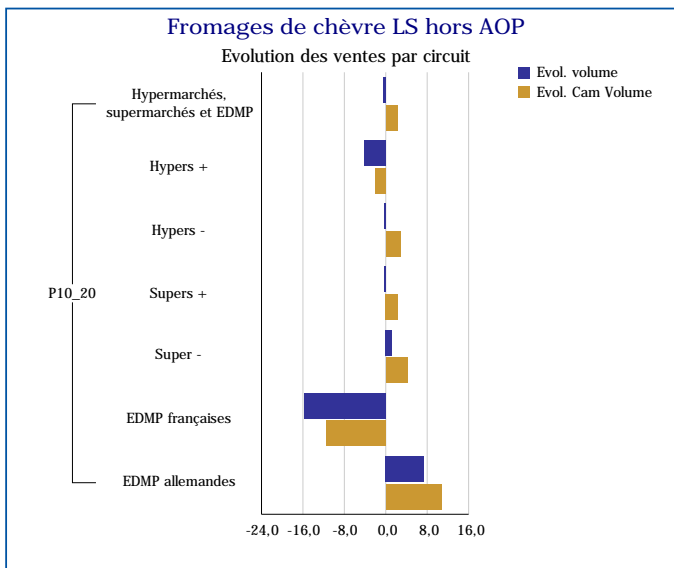
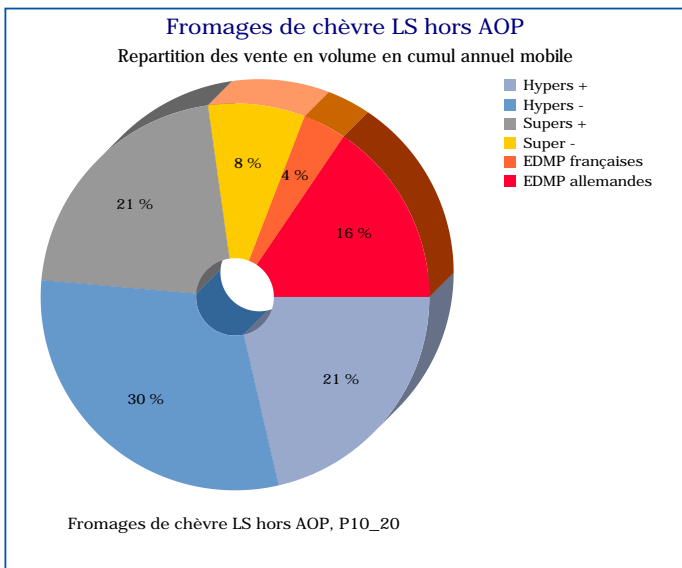
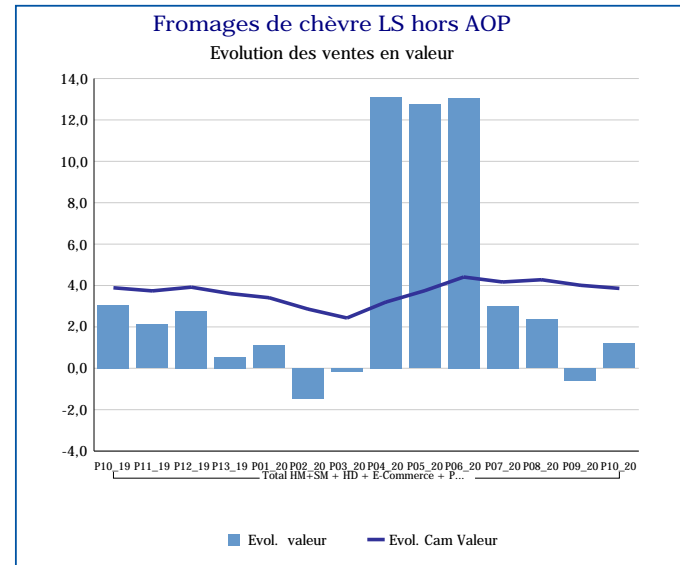
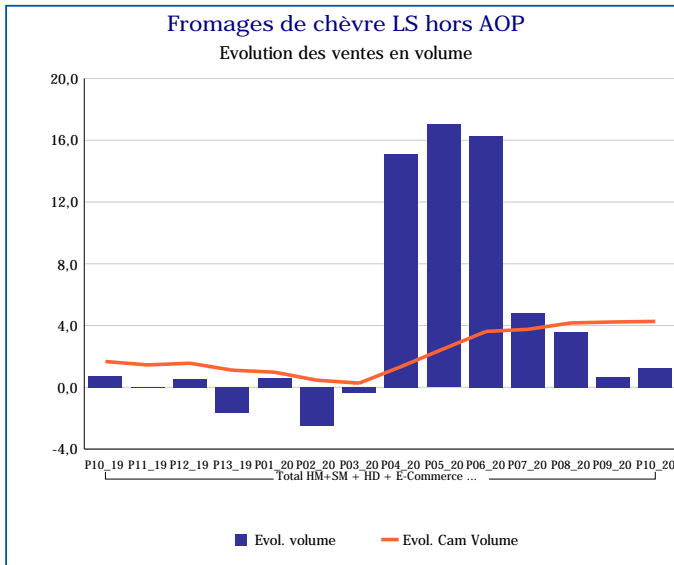
Pour en savoir plus : [Glossaire](#)

Valençay LS	
Total HM+SM + HD + E-Commerce + PROXI	
P10_20	
Ventes en tonnes	7
Evol. volume	7,4 %
CAM volume (tonnes)	101
Evol. Cam Volume	11,4 %
Ventes valeur (k€)	159
Evol. valeur	6,6 %
CAM Valeur (K€)	2 161
Evol. Cam Valeur	11,5 %
Prix moyen volume	21,68
Evol.prix moyen en volume	-0,8 %
CAM Prix	21,45
Evol. CAM Prix	0,1 %



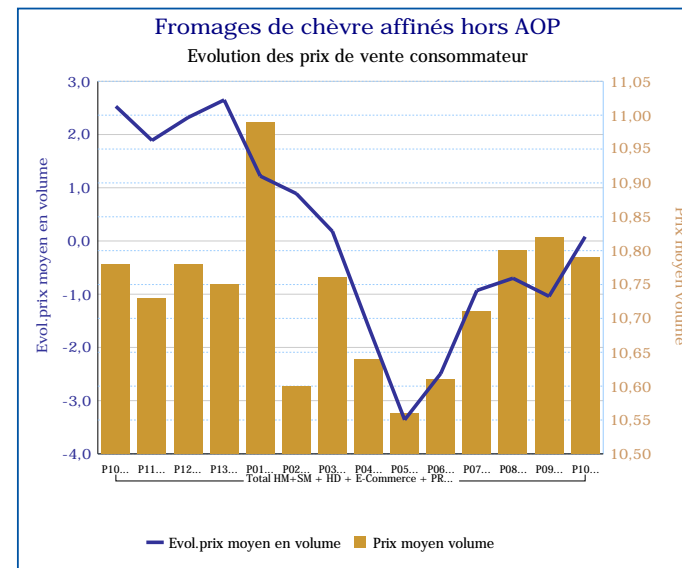
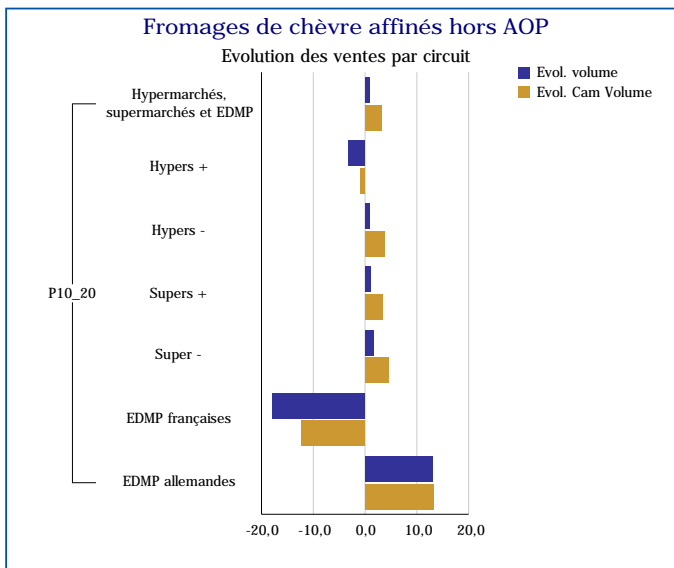
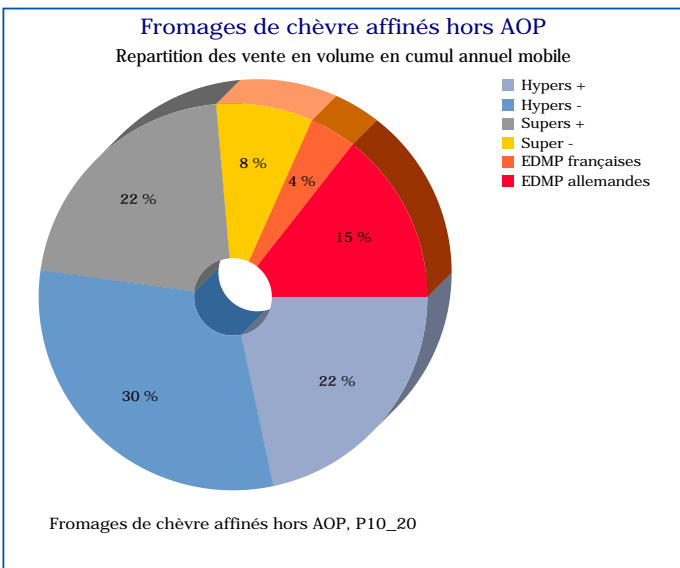
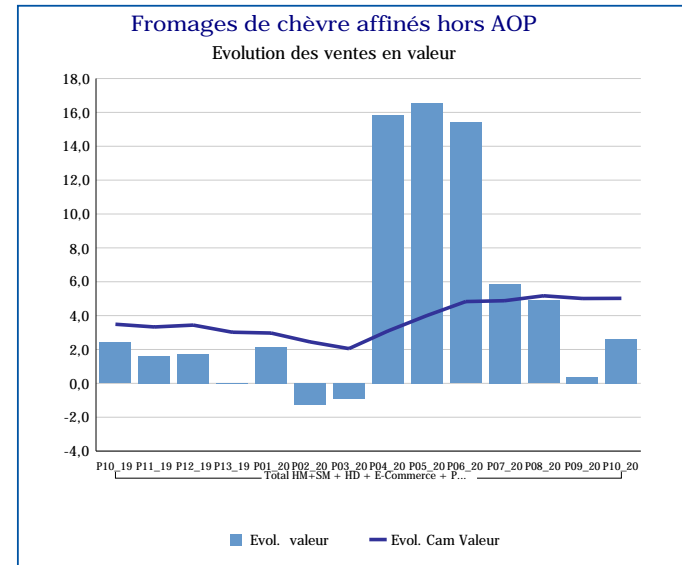
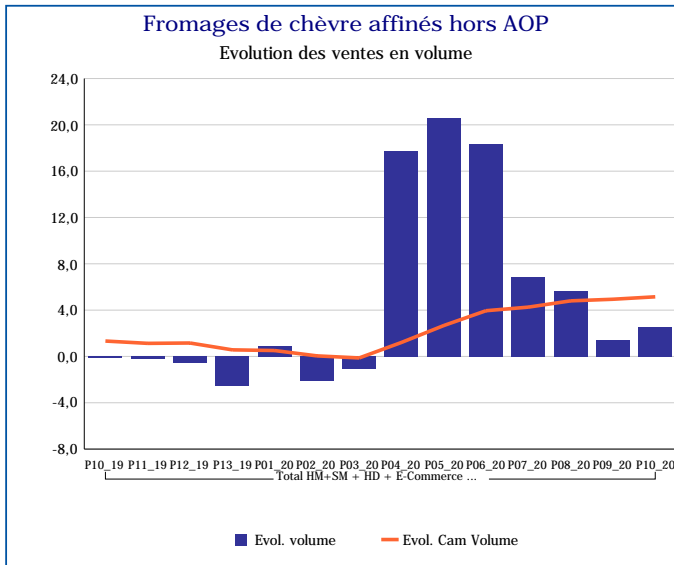
Pour en savoir plus : [Glossaire](#)

Fromages de chèvre LS hors AOP	
Total HM+SM + HD + E-Commerce + PROXI	
P10_20	
Ventes en tonnes	3 673
Evol. volume	1,2 %
CAM volume (tonnes)	48 075
Evol. Cam Volume	4,3 %
Ventes valeur (k€)	40 824
Evol. valeur	1,2 %
CAM Valeur (K€)	532 322
Evol. Cam Valeur	3,9 %
Prix moyen volume	11,11
Evol.prix moyen en volume	0,0 %
CAM Prix	11,07
Evol. CAM Prix	-0,4 %



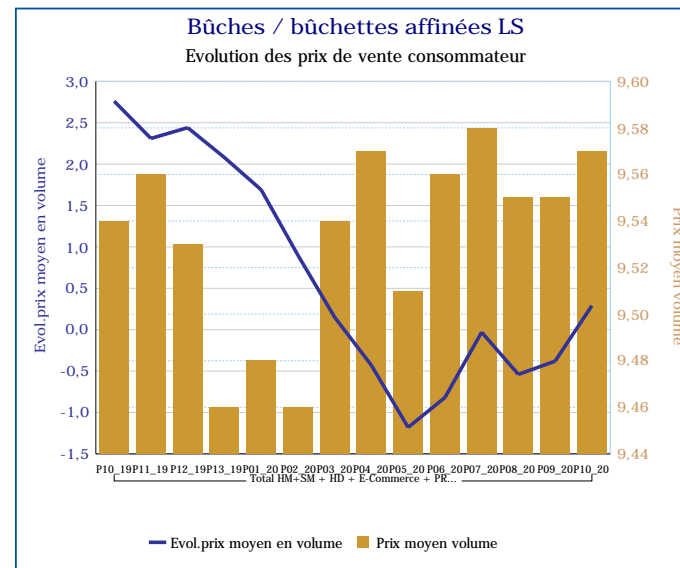
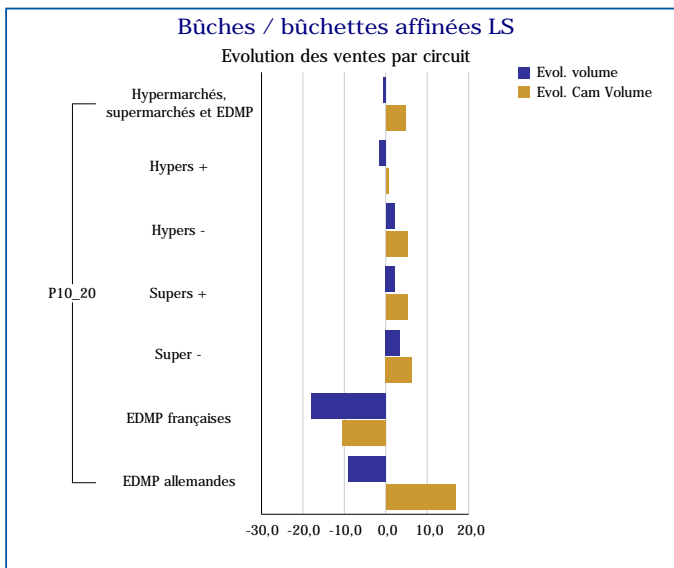
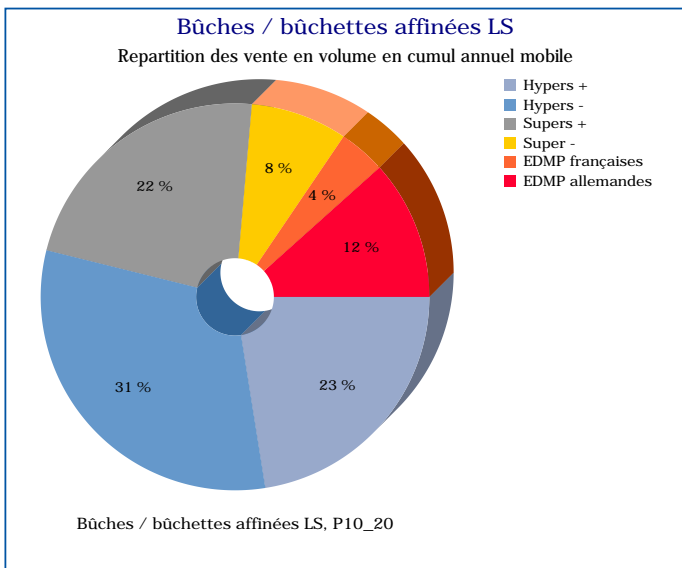
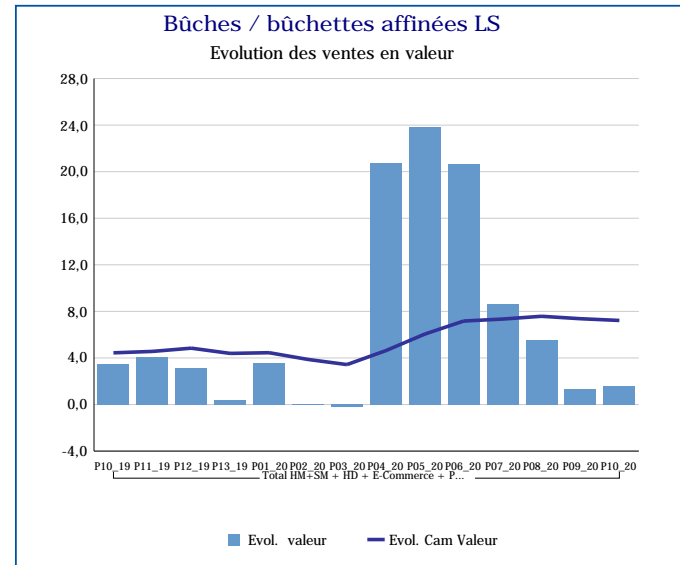
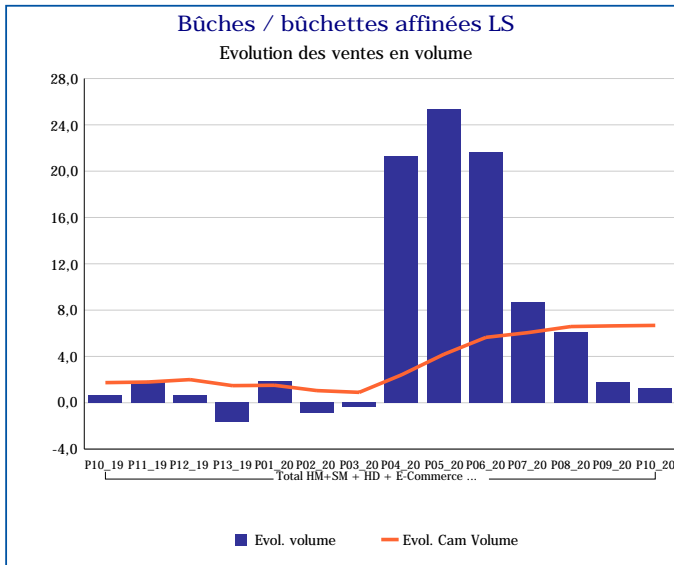
Pour en savoir plus : [Glossaire](#)

Fromages de chèvre affinés hors AOP	
Total HM+SM + HD + E-Commerce + PROXI	
P10_20	
Ventes en tonnes	3 141
Evol. volume	2,5 %
CAM volume (tonnes)	41 082
Evol. Cam Volume	5,2 %
Ventes valeur (k€)	33 896
Evol. valeur	2,6 %
CAM Valeur (K€)	440 693
Evol. Cam Valeur	5,0 %
Prix moyen volume	10,79
Evol.prix moyen en volume	0,1 %
CAM Prix	10,73
Evol. CAM Prix	-0,1 %



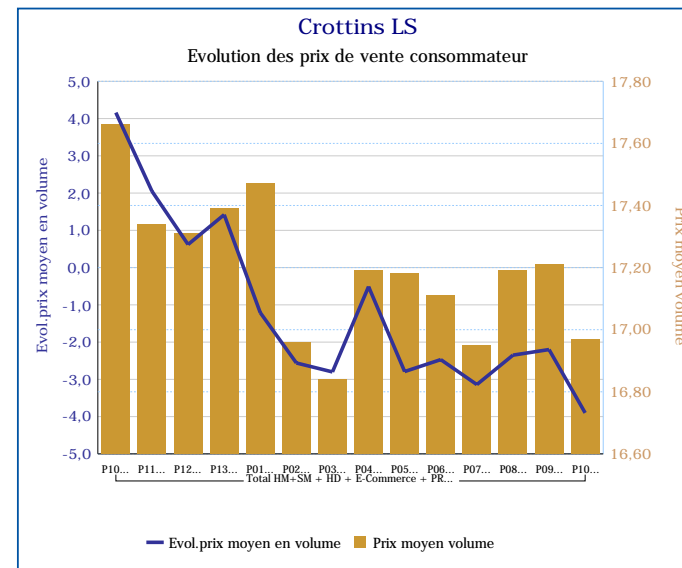
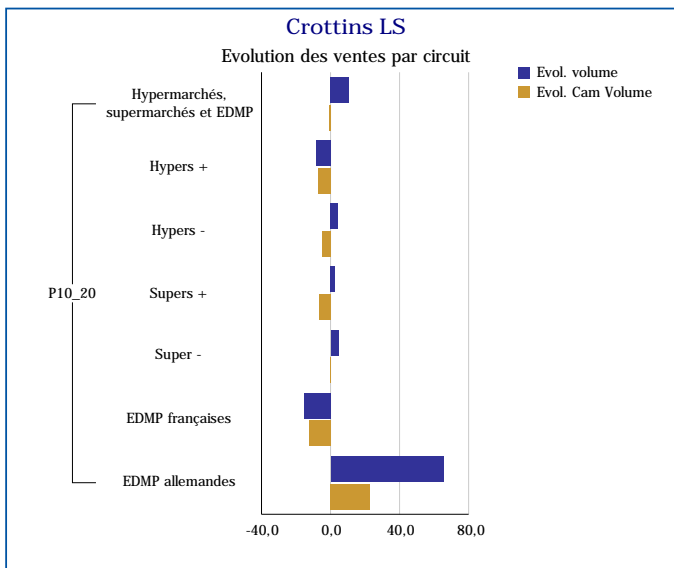
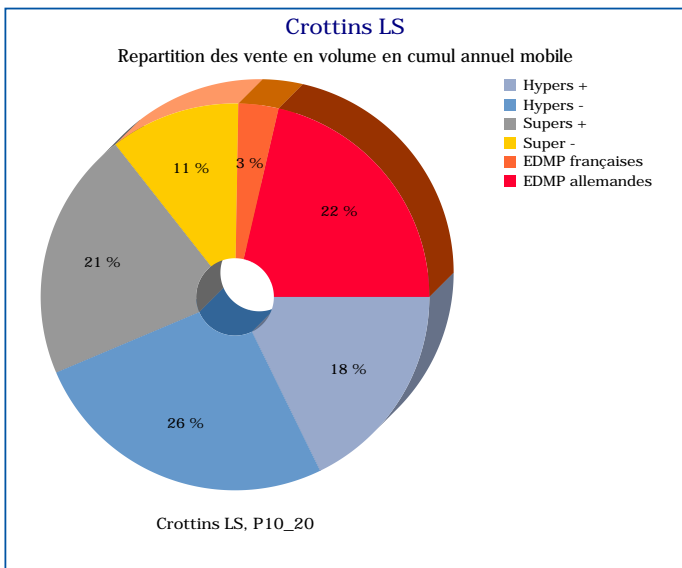
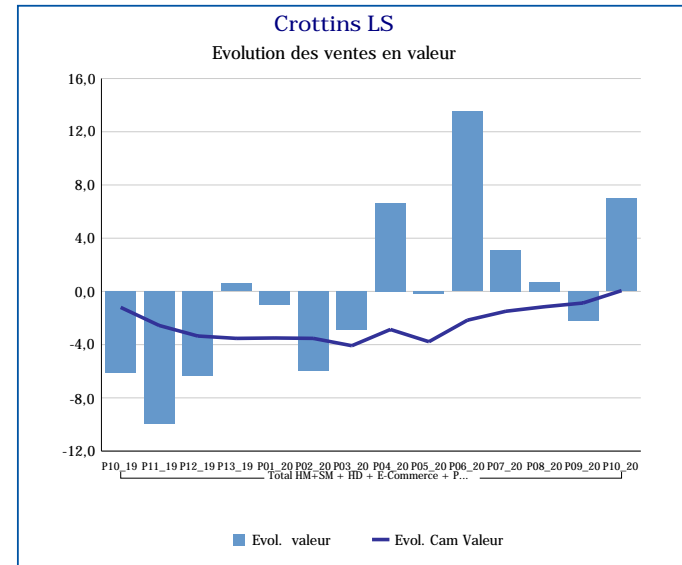
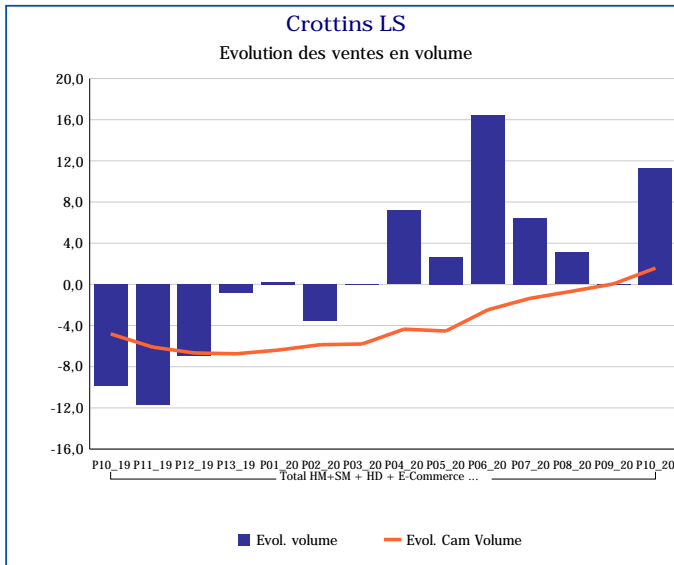
Pour en savoir plus : [Glossaire](#)

Bûches / bûchettes affinées LS	
Total HM+SM + HD + E-Commerce + PROXI	
P10_20	
Ventes en tonnes	2 424
Evol. volume	1,3 %
CAM volume (tonnes)	32 275
Evol. Cam Volume	6,7 %
Ventes valeur (k€)	23 192
Evol. valeur	1,6 %
CAM Valeur (K€)	307 687
Evol. Cam Valeur	7,2 %
Prix moyen volume	9,57
Evol.prix moyen en volume	0,3 %
CAM Prix	9,53
Evol. CAM Prix	0,5 %



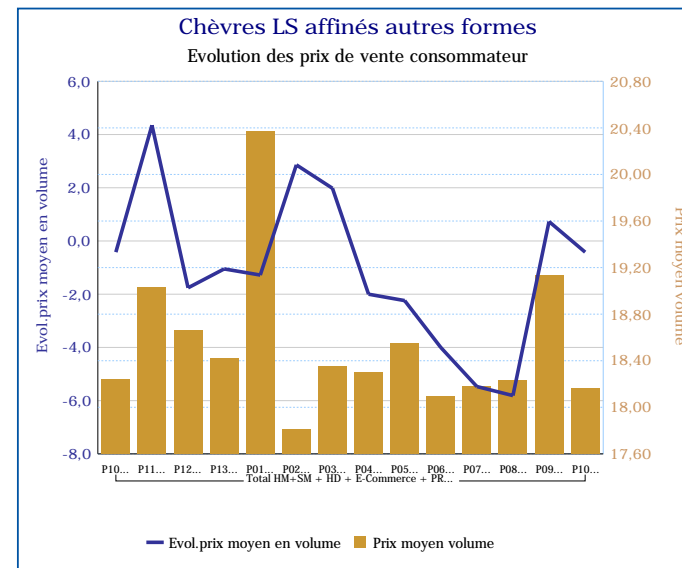
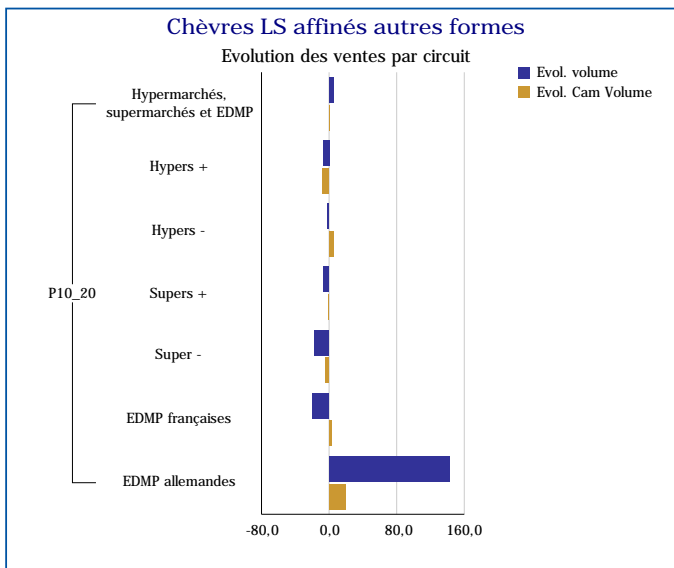
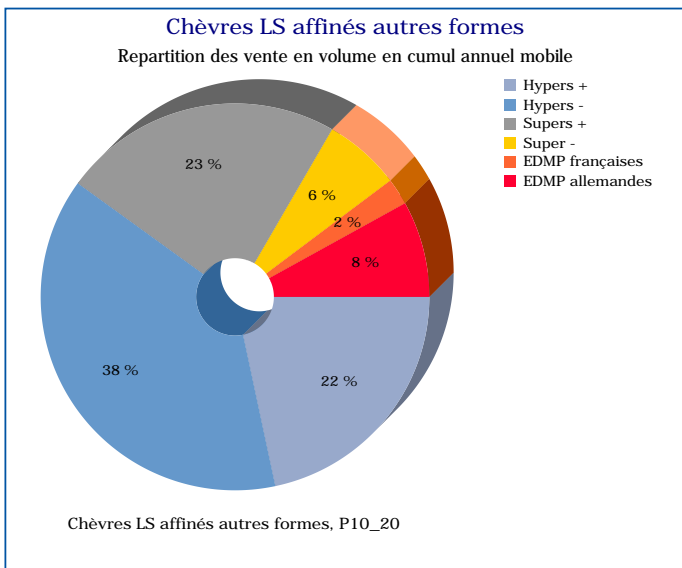
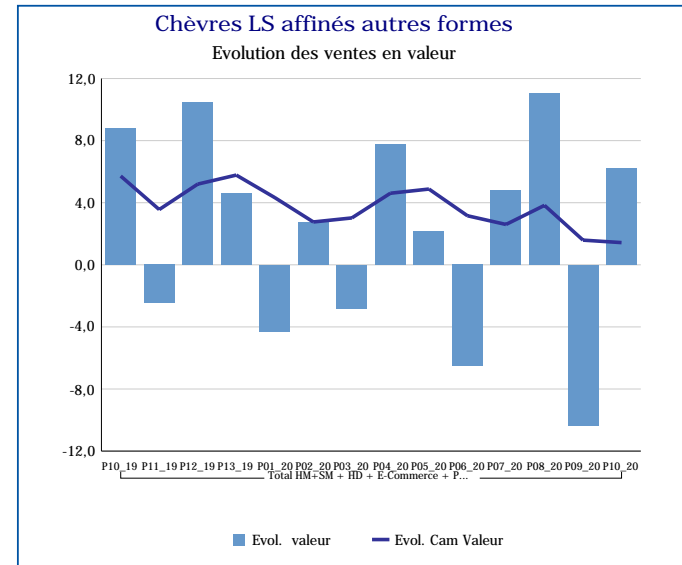
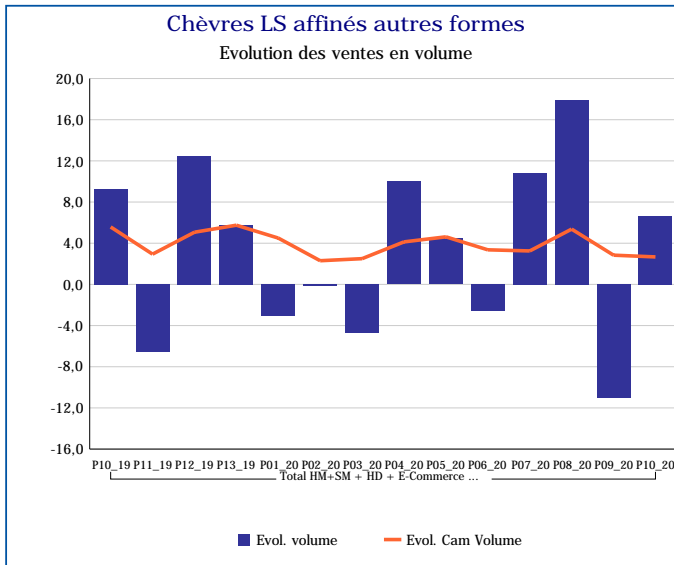
Pour en savoir plus : [Glossaire](#)

Crottins LS	
Total HM+SM + HD + E-Commerce + PROXI	
P10_20	
Ventes en tonnes	151
Evol. volume	11,3 %
CAM volume (tonnes)	2 013
Evol. Cam Volume	1,6 %
Ventes valeur (k€)	2 570
Evol. valeur	7,0 %
CAM Valeur (K€)	34 551
Evol. Cam Valeur	0,1 %
Prix moyen volume	16,97
Evol.prix moyen en volume	-3,9 %
CAM Prix	17,16
Evol. CAM Prix	-1,5 %



Pour en savoir plus : [Glossaire](#)

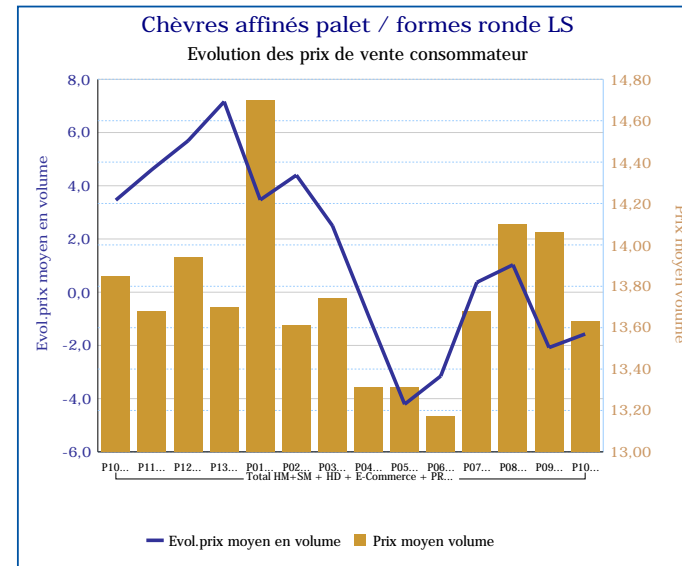
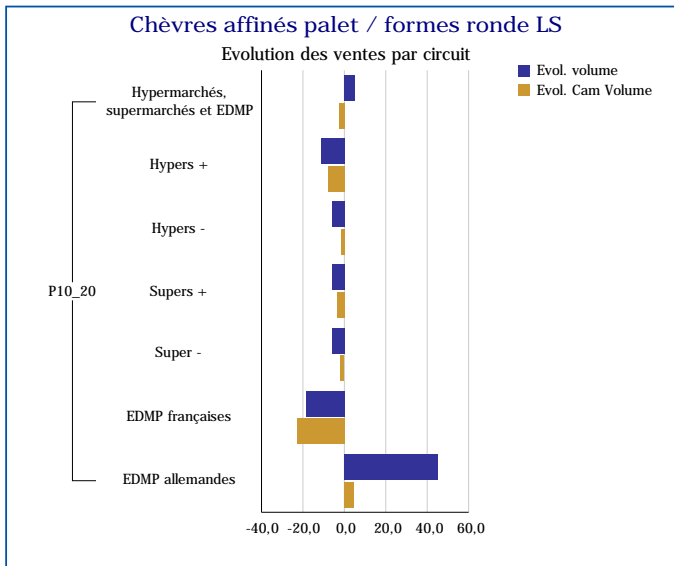
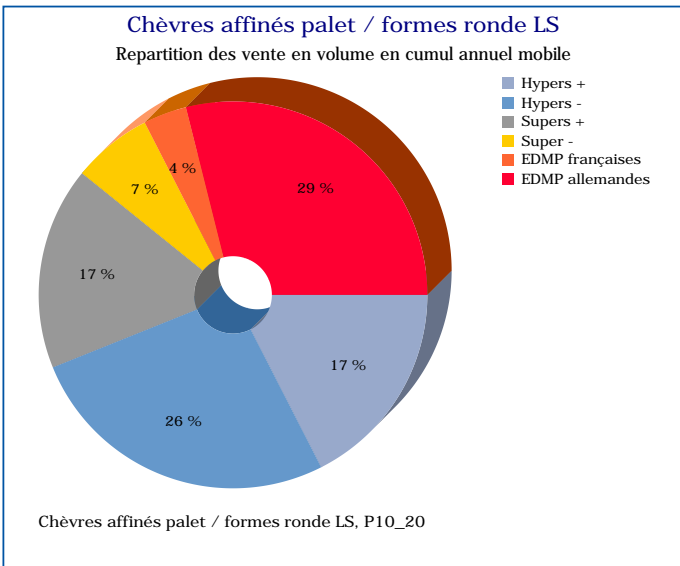
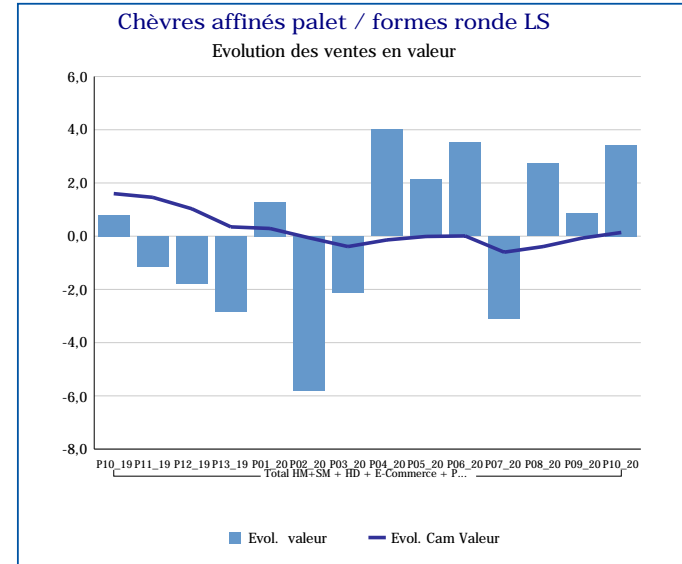
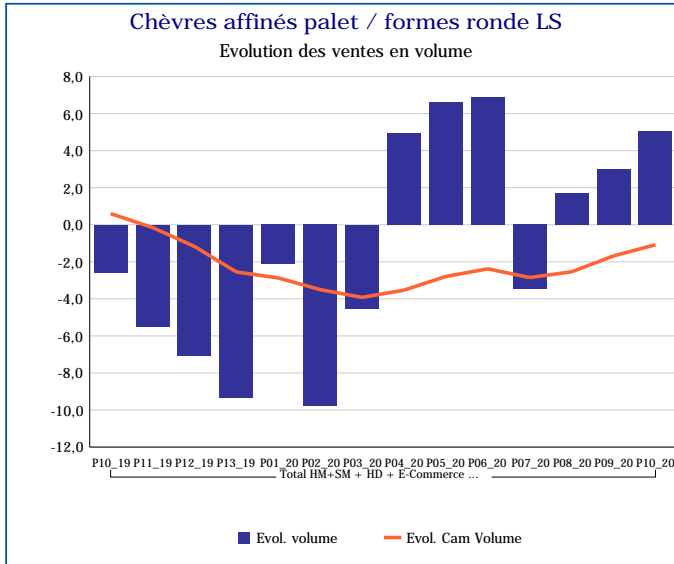
Chèvres LS affinés autres formes	
Total HM+SM + HD + E-Commerce + PROXI	
P10_20	
Ventes en tonnes	93
Evol. volume	6,7 %
CAM volume (tonnes)	1 076
Evol. Cam Volume	2,7 %
Ventes valeur (k€)	1 698
Evol. valeur	6,2 %
CAM Valeur (K€)	19 964
Evol. Cam Valeur	1,4 %
Prix moyen volume	18,16
Evol.prix moyen en volume	-0,4 %
CAM Prix	18,55
Evol. CAM Prix	-1,2 %



Pour en savoir plus : [Glossaire](#)

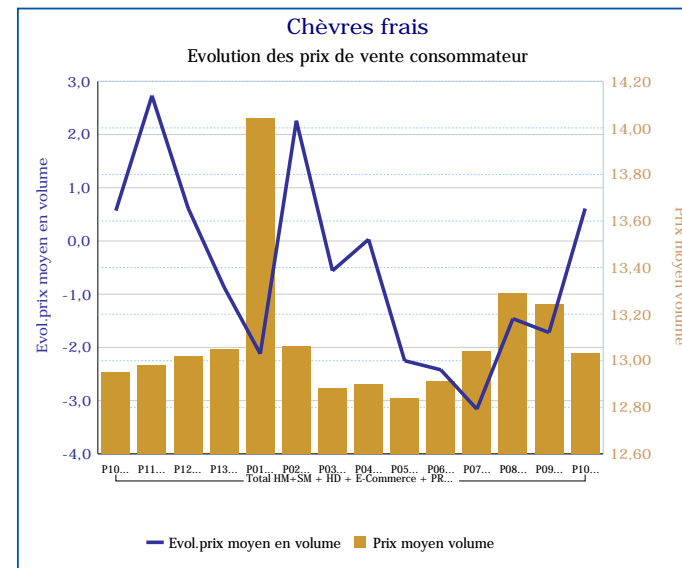
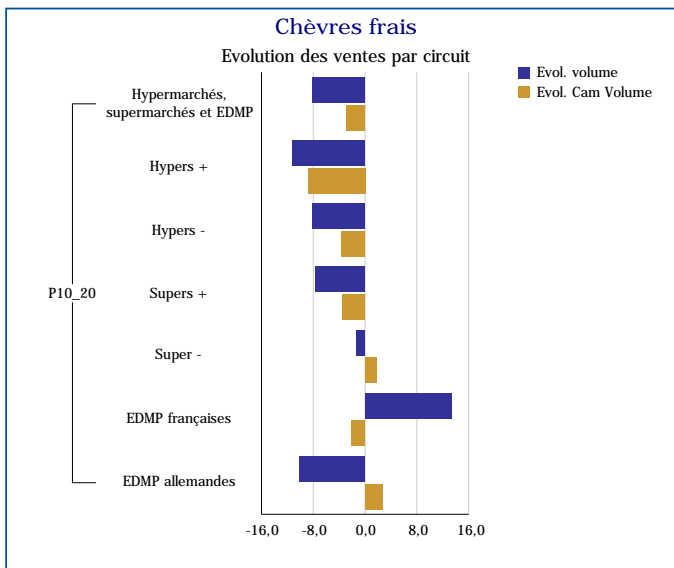
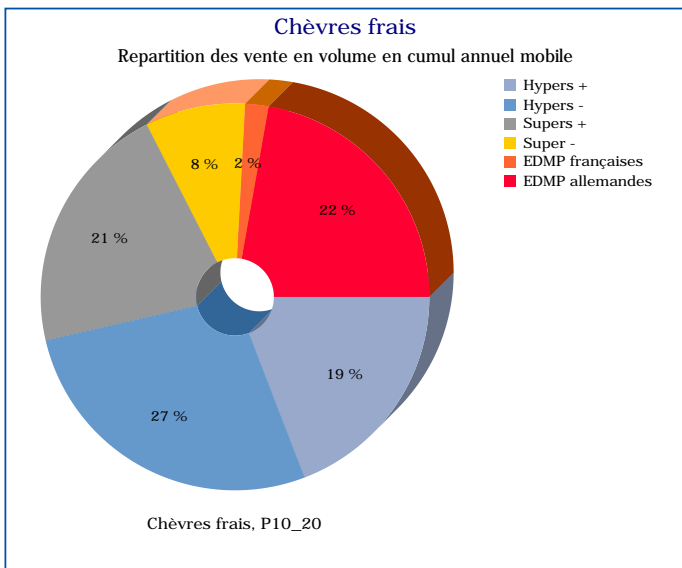
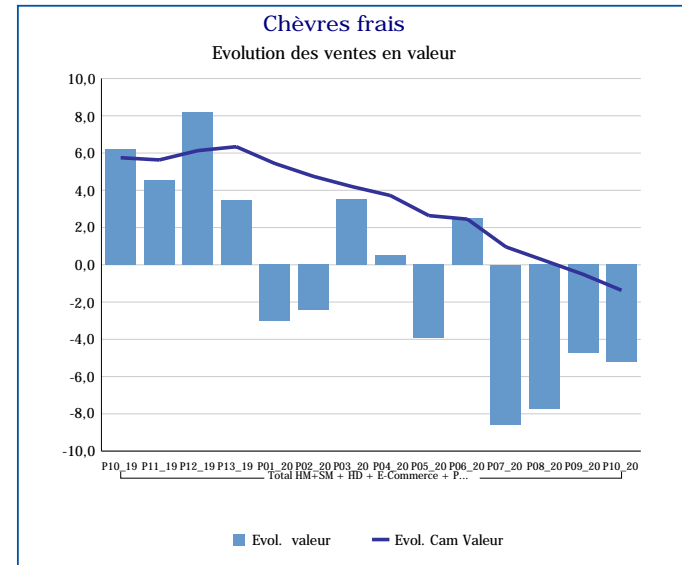
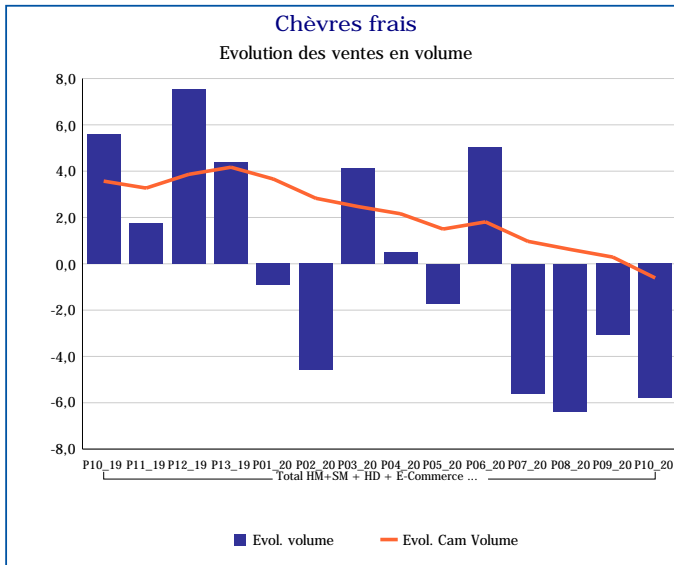


Chèvres affinés palet / formes ronde LS	
Total HM+SM + HD + E-Commerce + PROXI	
P10_20	
Ventes en tonnes	468
Evol. volume	5,1 %
CAM volume (tonnes)	5 667
Evol. Cam Volume	-1,1 %
Ventes valeur (k€)	6 376
Evol. valeur	3,4 %
CAM Valeur (K€)	77 795
Evol. Cam Valeur	0,1 %
Prix moyen volume	13,63
Evol.prix moyen en volume	-1,6 %
CAM Prix	13,73
Evol. CAM Prix	1,2 %



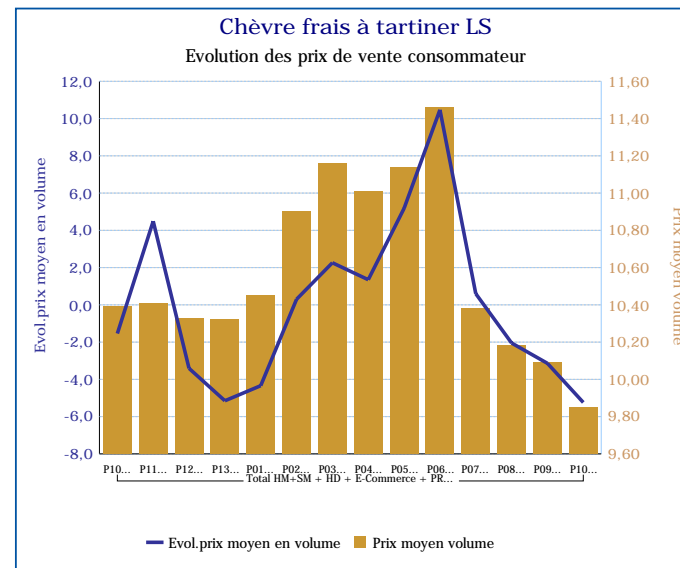
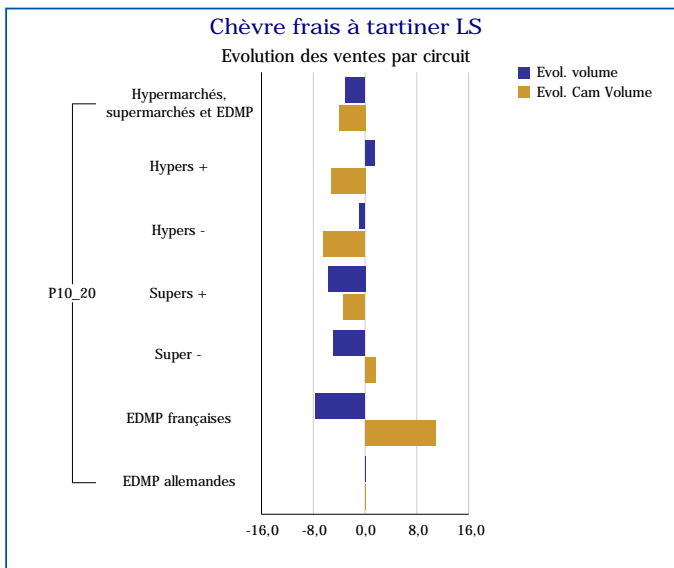
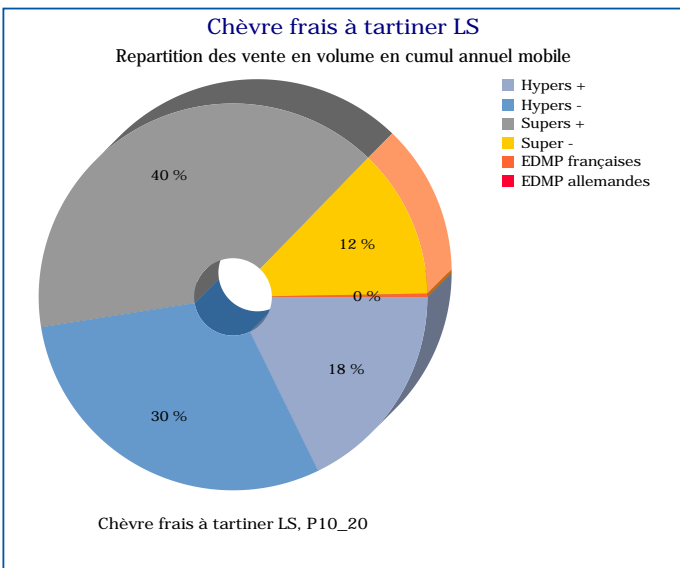
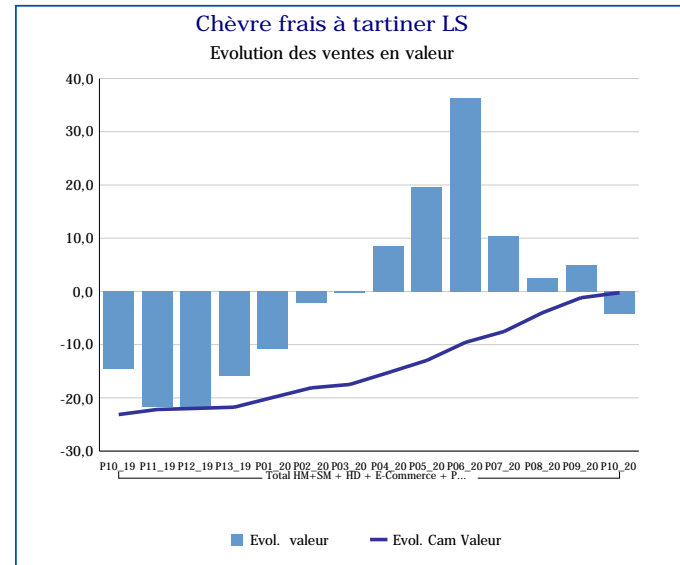
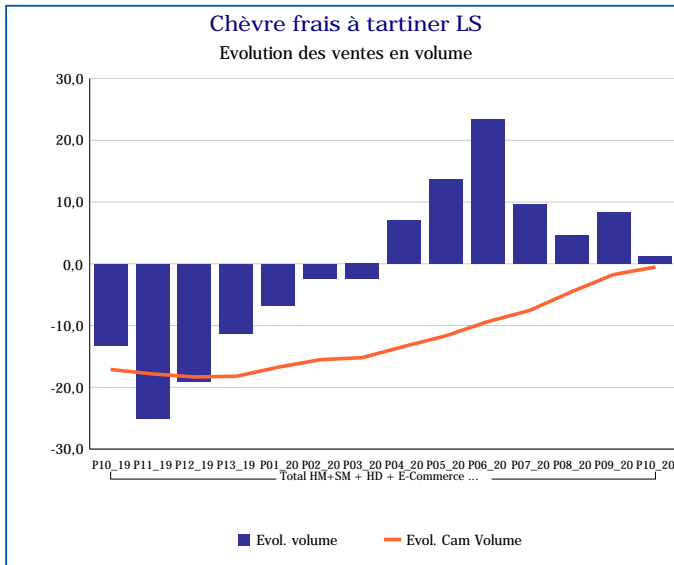
Pour en savoir plus : [Glossaire](#)

Chèvres frais	
Total HM+SM + HD + E-Commerce + PROXI	
P10_20	
Ventes en tonnes	532
Evol. volume	-5,8 %
CAM volume (tonnes)	6 993
Evol. Cam Volume	-0,6 %
Ventes valeur (k€)	6 928
Evol. valeur	-5,2 %
CAM Valeur (K€)	91 629
Evol. Cam Valeur	-1,4 %
Prix moyen volume	13,03
Evol.prix moyen en volume	0,6 %
CAM Prix	13,10
Evol. CAM Prix	-0,8 %



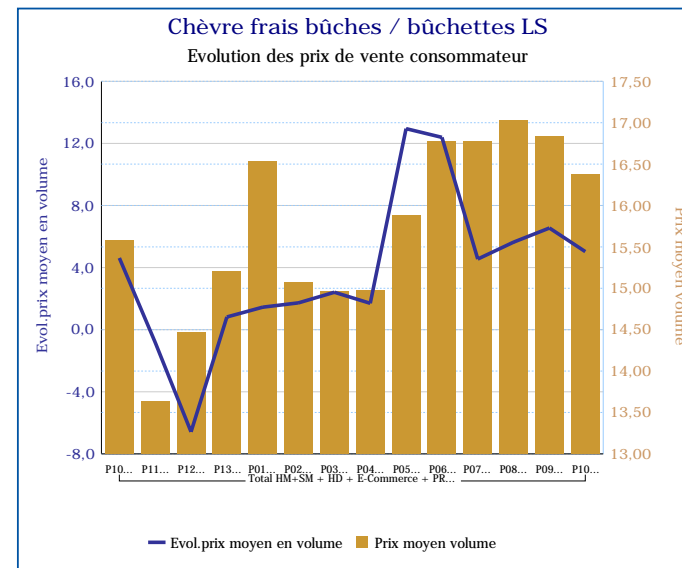
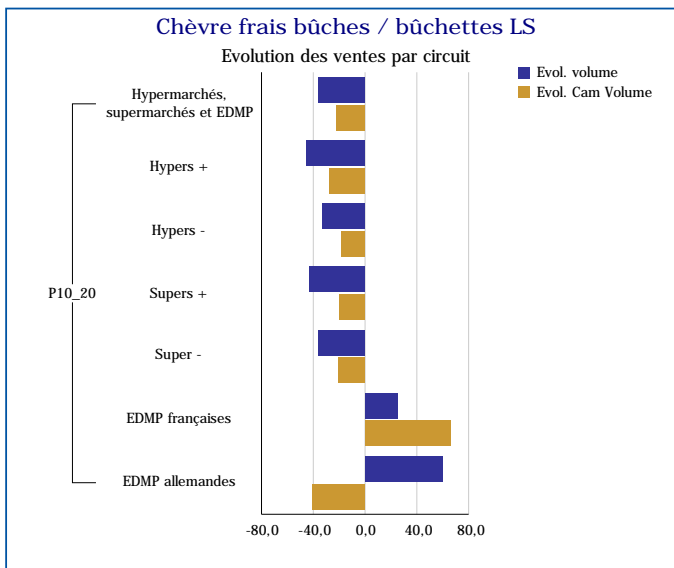
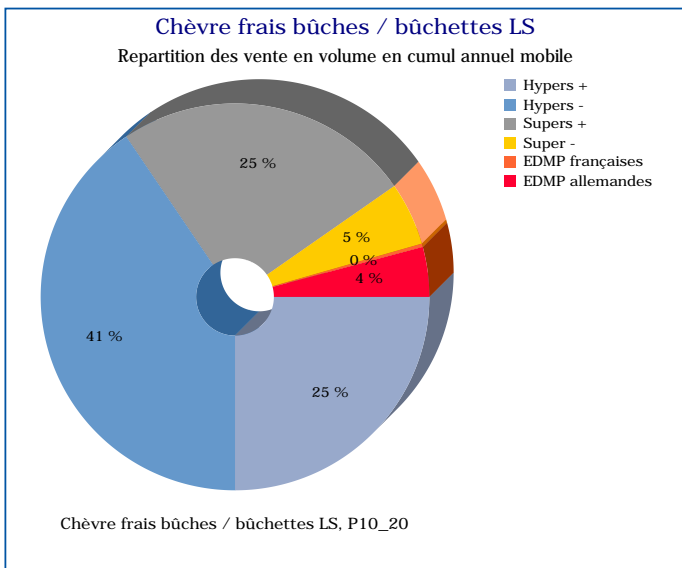
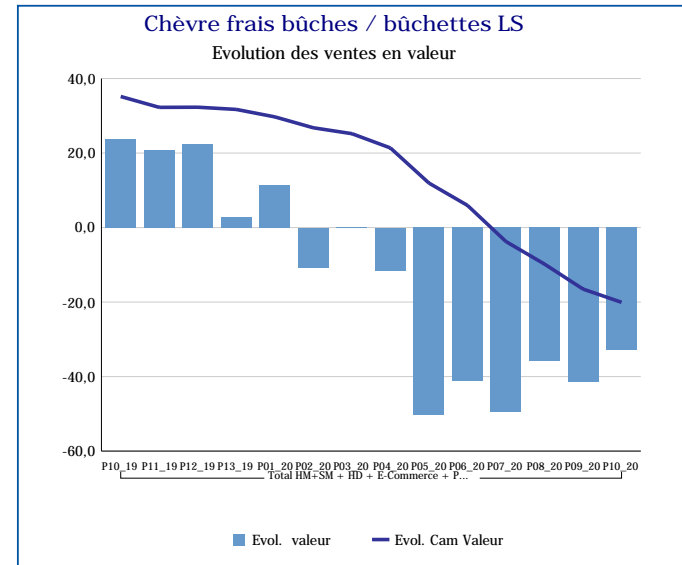
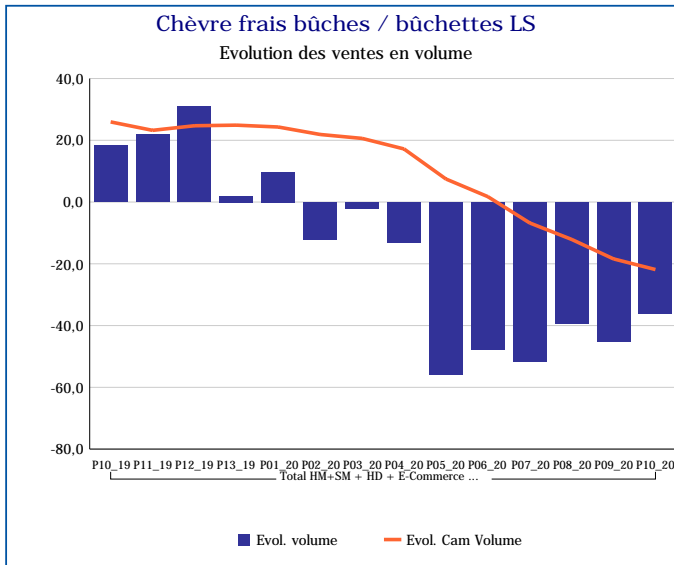
Pour en savoir plus : [Glossaire](#)

Chèvre frais à tartiner LS	
Total HM+SM + HD + E-Commerce + PROXI	
P10_20	
Ventes en tonnes	17
Evol. volume	1,2 %
CAM volume (tonnes)	216
Evol. Cam Volume	-0,5 %
Ventes valeur (k€)	164
Evol. valeur	-4,1 %
CAM Valeur (K€)	2 291
Evol. Cam Valeur	-0,2 %
Prix moyen volume	9,85
Evol.prix moyen en volume	-5,2 %
CAM Prix	10,60
Evol. CAM Prix	0,3 %



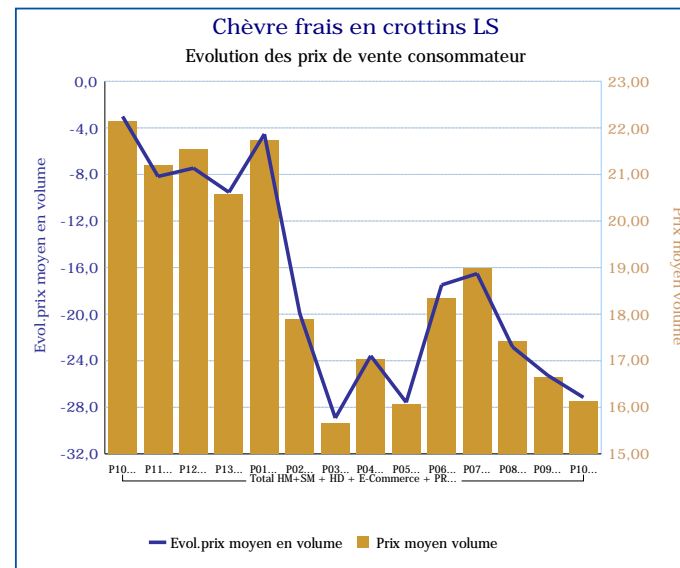
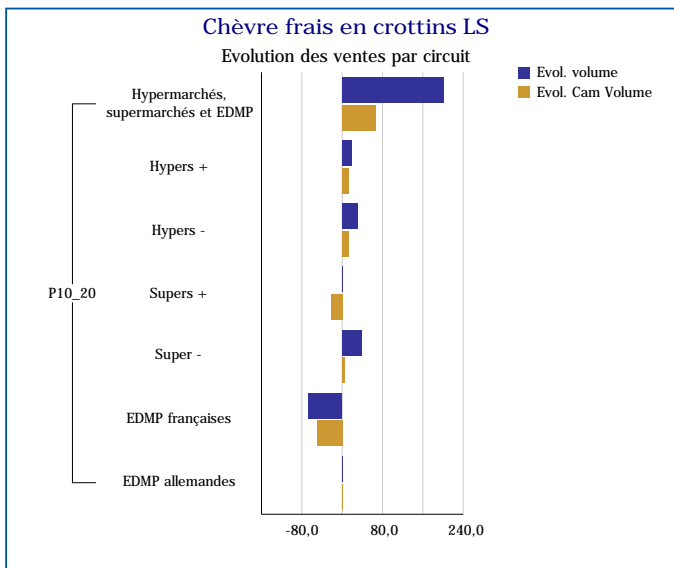
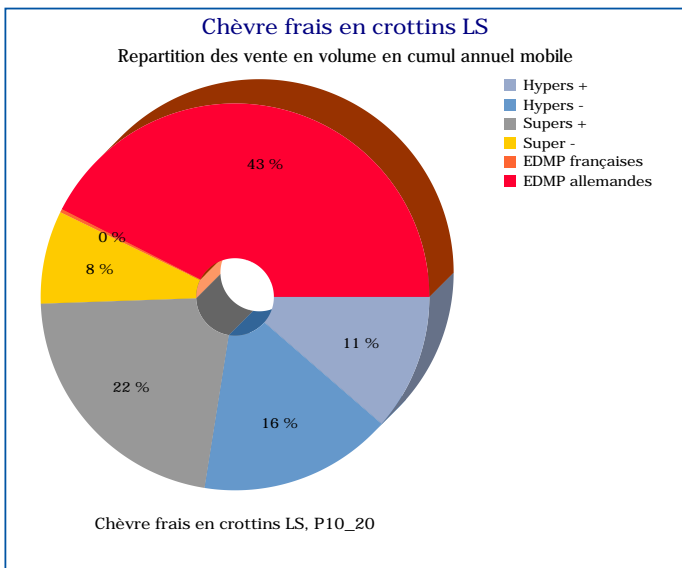
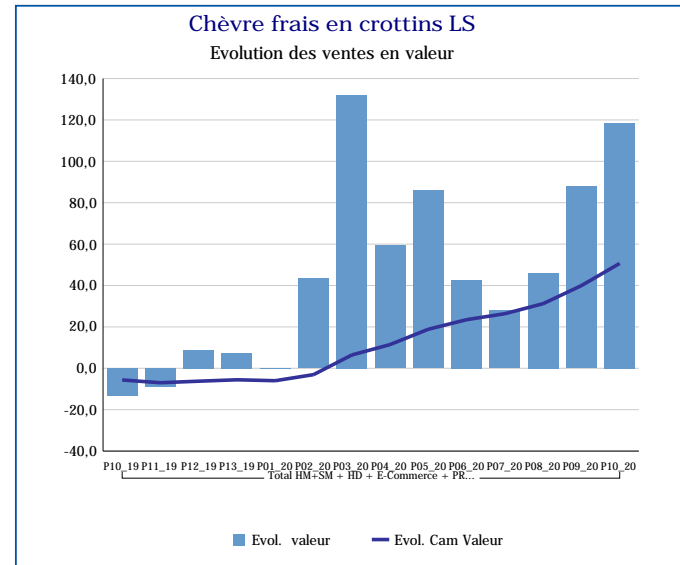
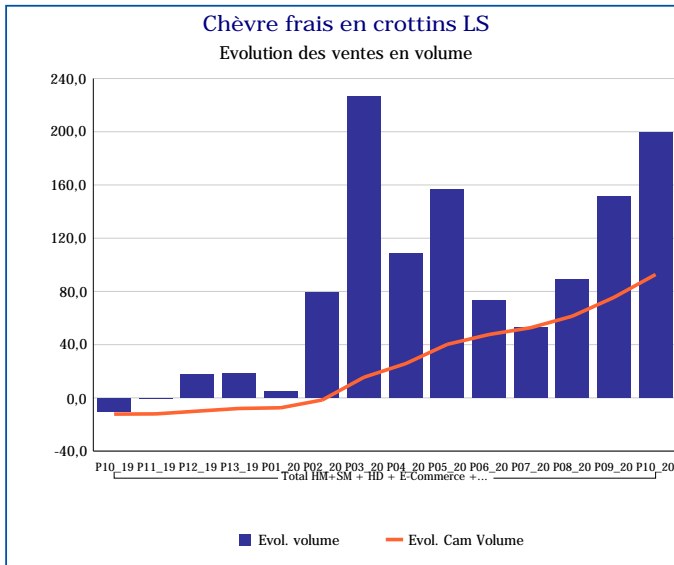
Pour en savoir plus : [Glossaire](#)

Chèvre frais bûches / bûchettes LS	
Total HM+SM + HD + E-Commerce + PROXI	
P10_20	
Ventes en tonnes	38
Evol. volume	-36,0 %
CAM volume (tonnes)	656
Evol. Cam Volume	-21,9 %
Ventes valeur (k€)	624
Evol. valeur	-32,8 %
CAM Valeur (K€)	10 174
Evol. Cam Valeur	-20,1 %
Prix moyen volume	16,37
Evol.prix moyen en volume	5,0 %
CAM Prix	15,52
Evol. CAM Prix	2,3 %



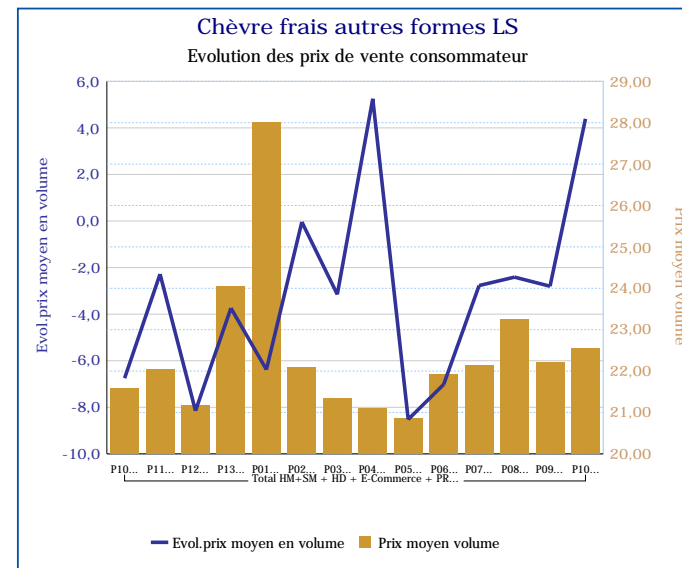
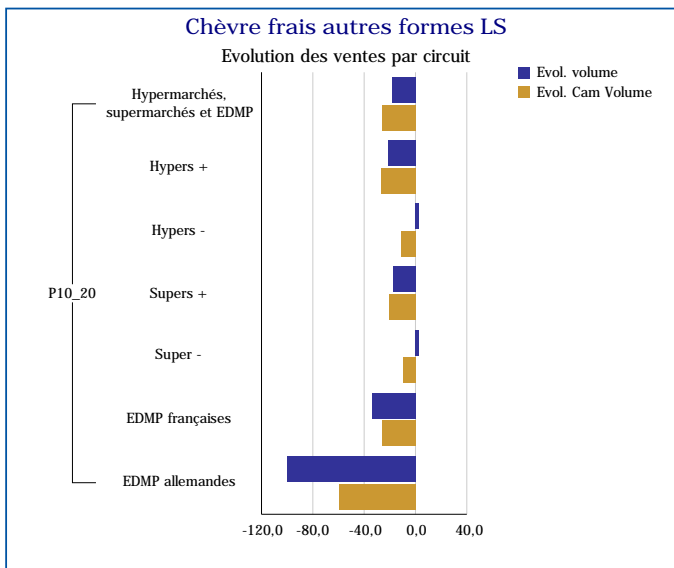
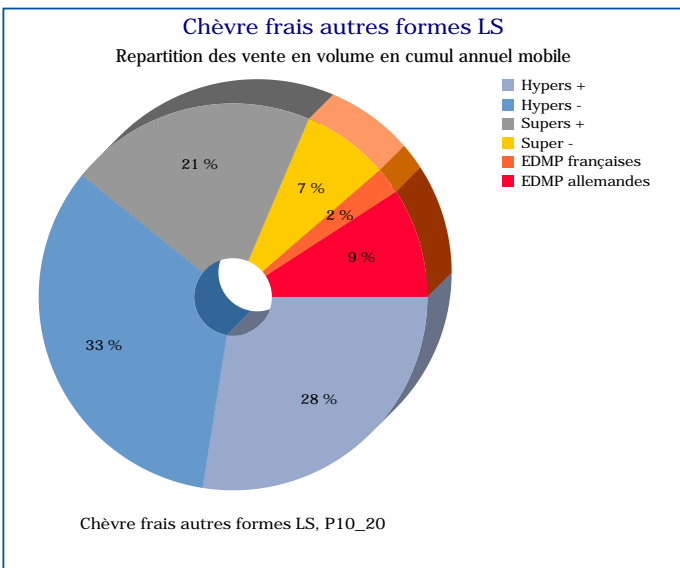
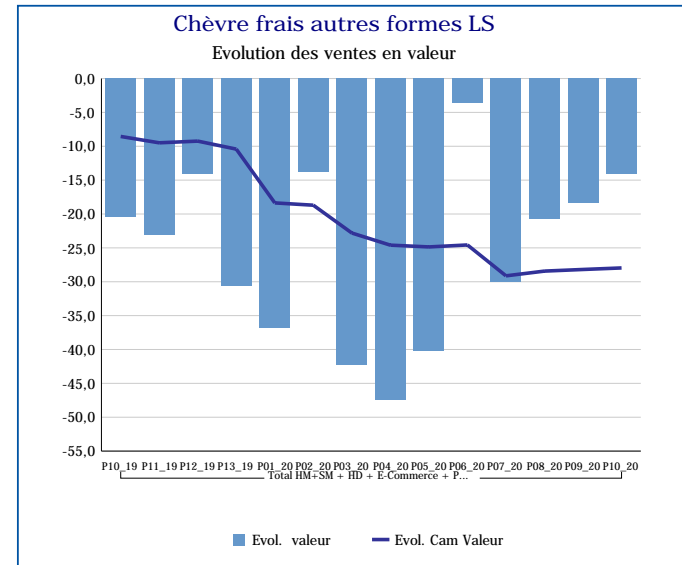
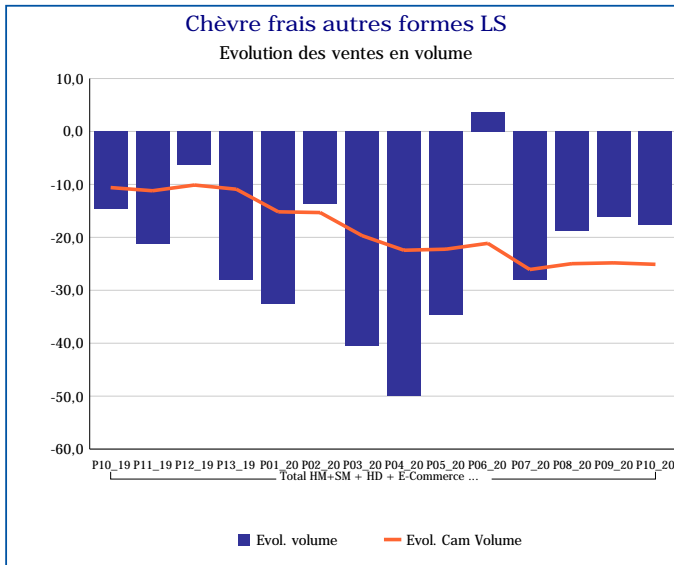
Pour en savoir plus : [Glossaire](#)

Chèvre frais en crottins LS	
Total HM+SM + HD + E-Commerce + PROXI	
P10_20	
Ventes en tonnes	5
Evol. volume	199,8 %
CAM volume (tonnes)	39
Evol. Cam Volume	92,7 %
Ventes valeur (k€)	77
Evol. valeur	118,4 %
CAM Valeur (K€)	692
Evol. Cam Valeur	50,7 %
Prix moyen volume	16,12
Evol.prix moyen en volume	-27,2 %
CAM Prix	17,59
Evol. CAM Prix	-21,8 %



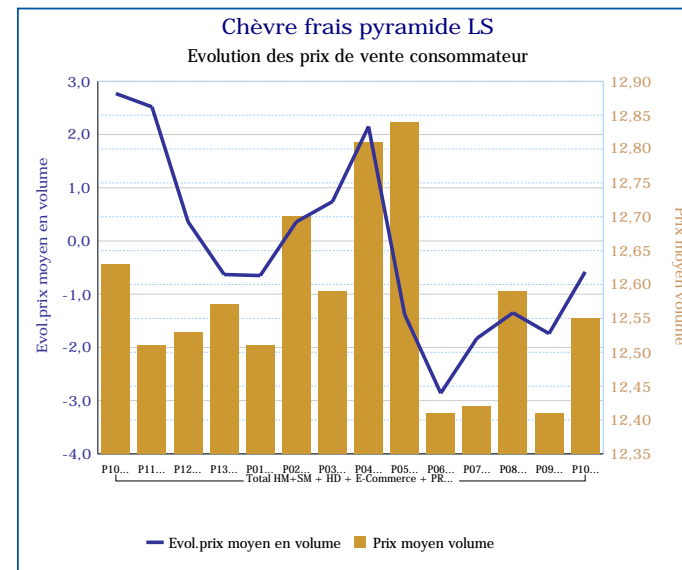
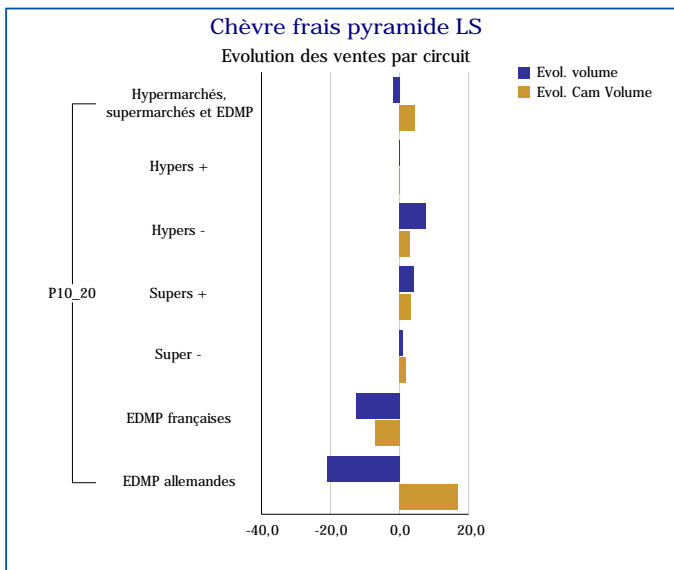
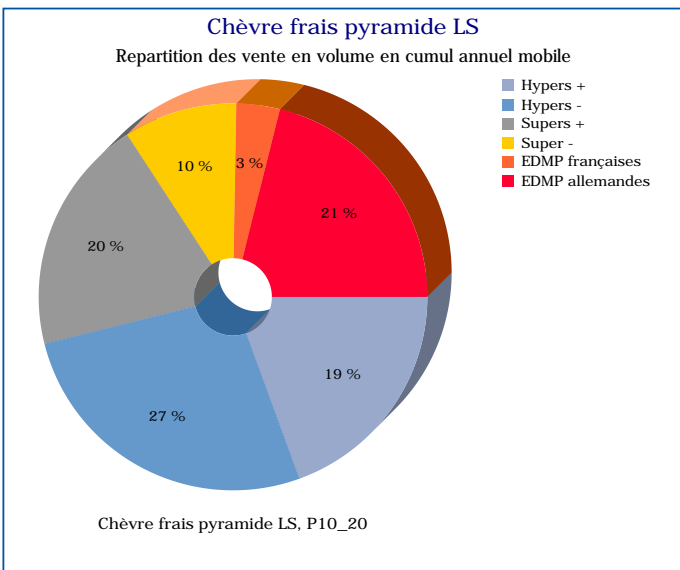
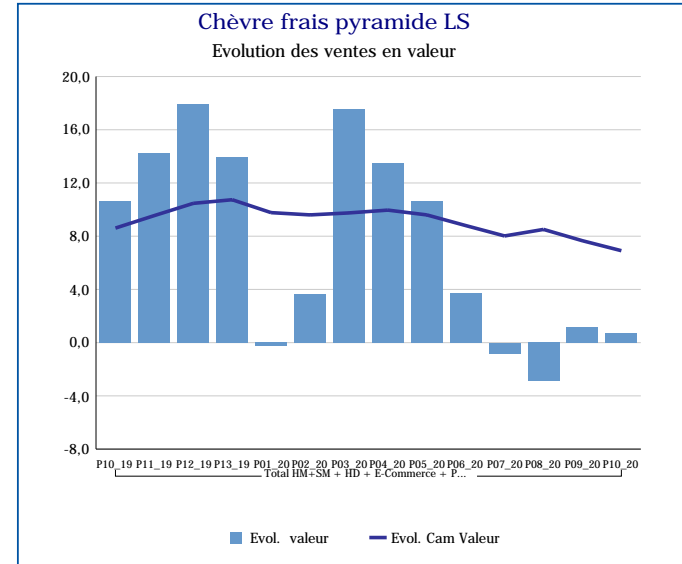
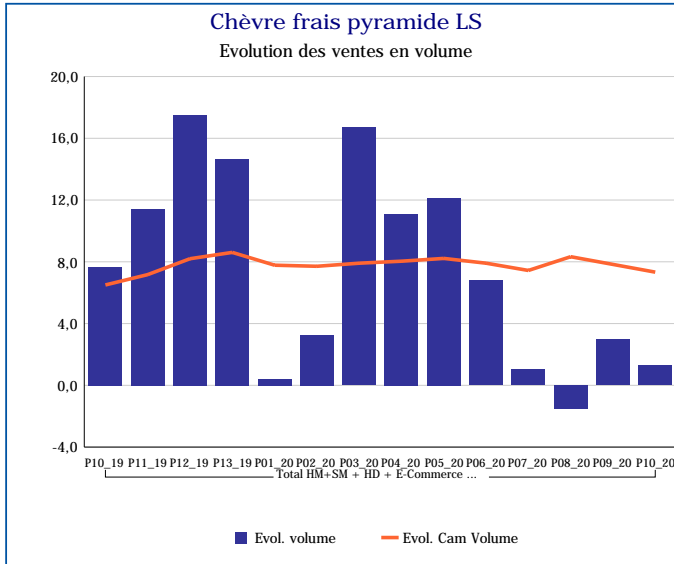
Pour en savoir plus : [Glossaire](#)

Chèvre frais autres formes LS	
Total HM+SM + HD + E-Commerce + PROXI	
P10_20	
Ventes en tonnes	9
Evol. volume	-17,7 %
CAM volume (tonnes)	145
Evol. Cam Volume	-25,1 %
Ventes valeur (k€)	209
Evol. valeur	-14,1 %
CAM Valeur (K€)	3 343
Evol. Cam Valeur	-28,0 %
Prix moyen volume	22,54
Evol.prix moyen en volume	4,4 %
CAM Prix	23,07
Evol. CAM Prix	-3,8 %



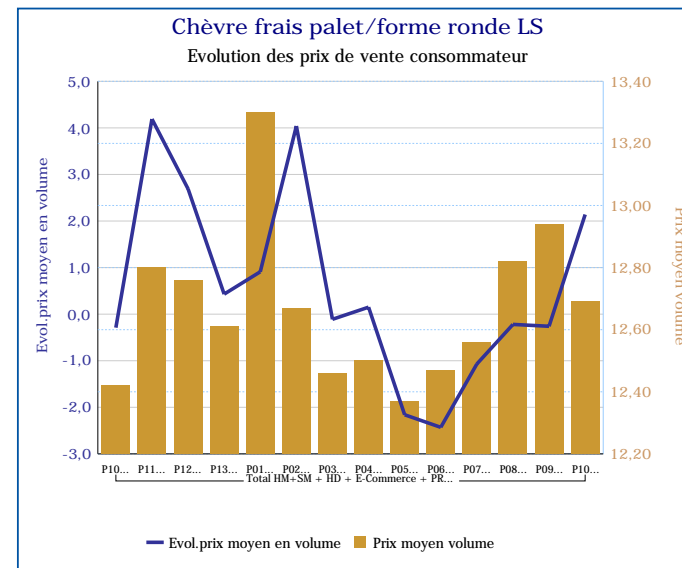
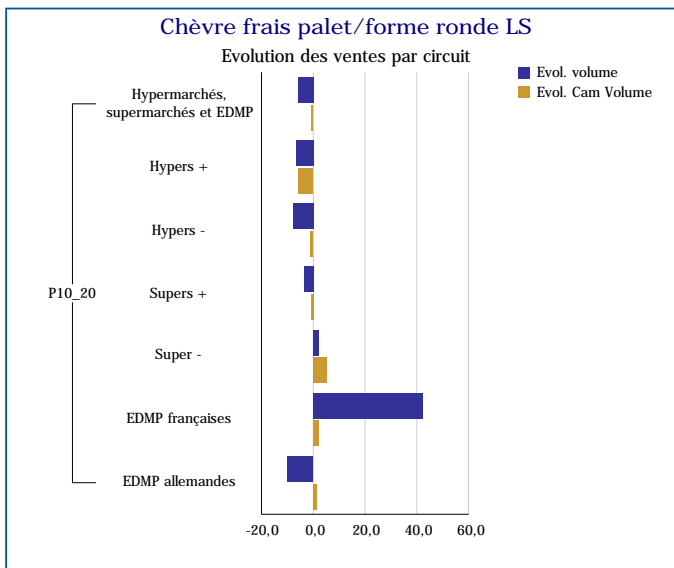
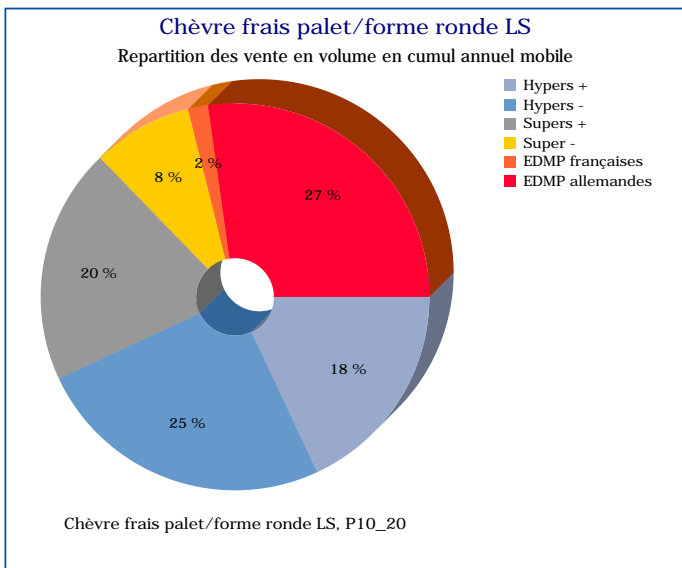
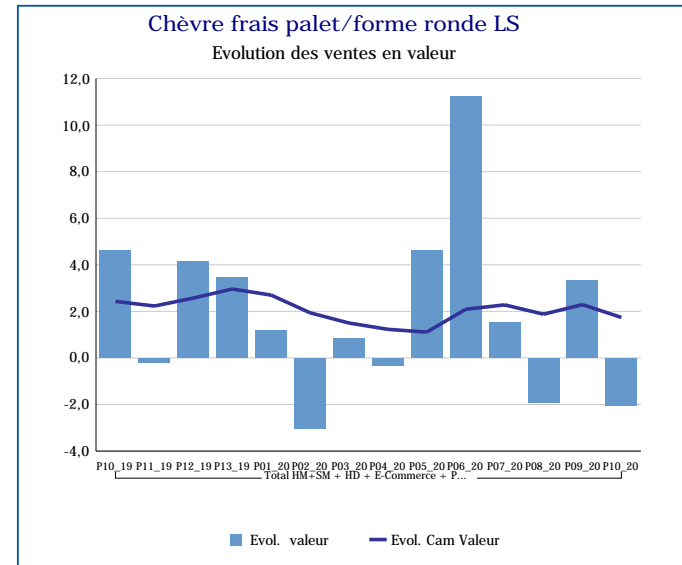
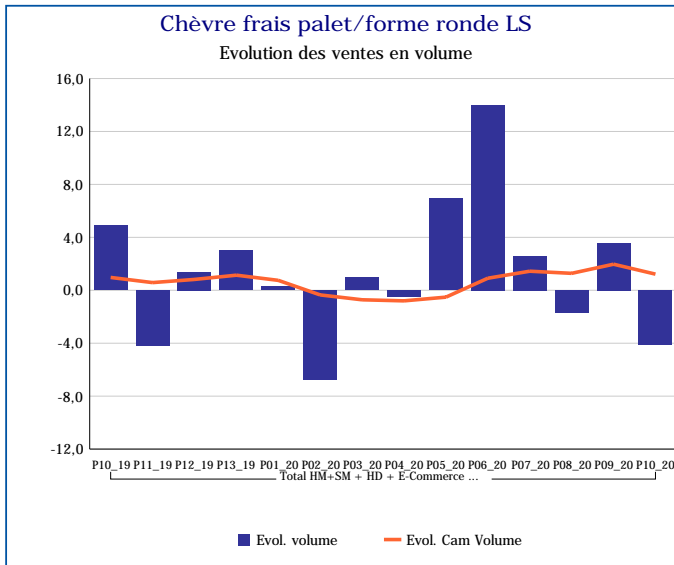
Pour en savoir plus : [Glossaire](#)

Chèvre frais pyramide LS	
Total HM+SM + HD + E-Commerce + PROXI	
P10_20	
Ventes en tonnes	130
Evol. volume	1,3 %
CAM volume (tonnes)	1 777
Evol. Cam Volume	7,3 %
Ventes valeur (k€)	1 630
Evol. valeur	0,7 %
CAM Valeur (K€)	22 348
Evol. Cam Valeur	6,9 %
Prix moyen volume	12,55
Evol.prix moyen en volume	-0,6 %
CAM Prix	12,58
Evol. CAM Prix	-0,4 %



Pour en savoir plus : [Glossaire](#)

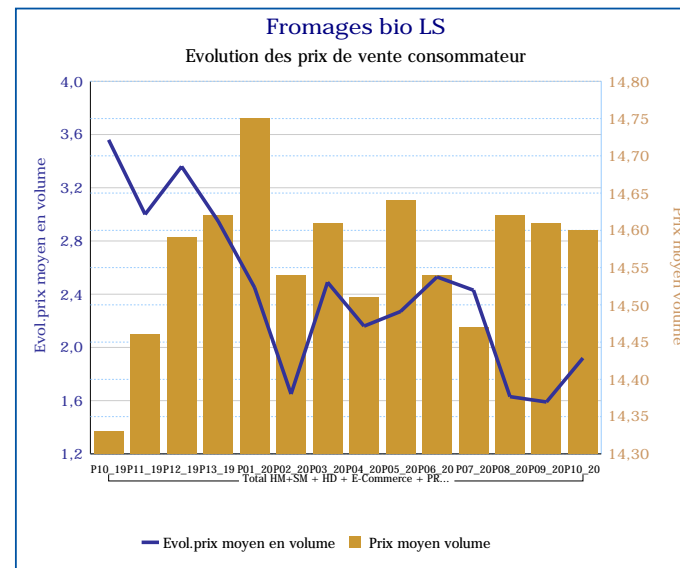
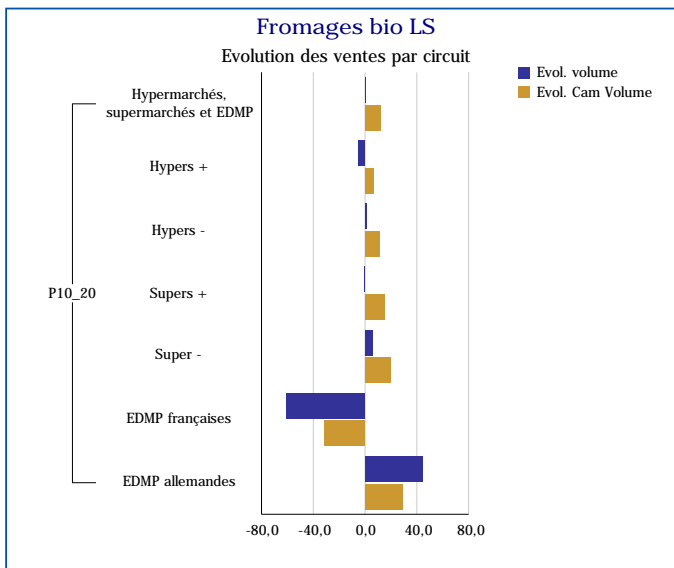
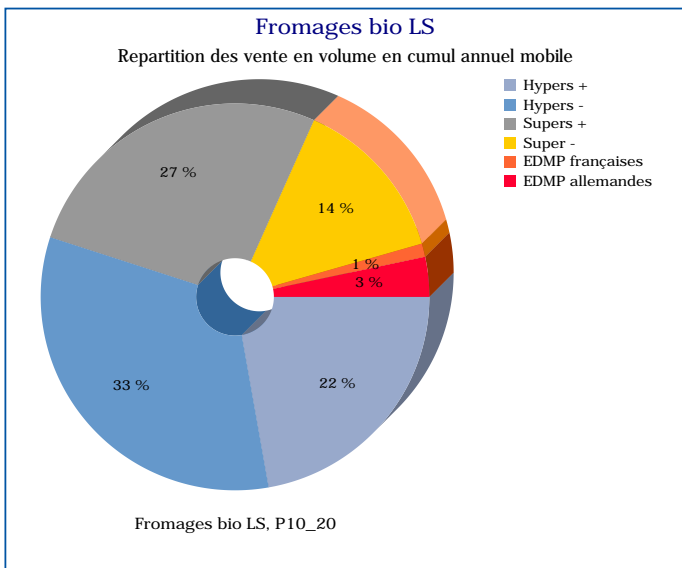
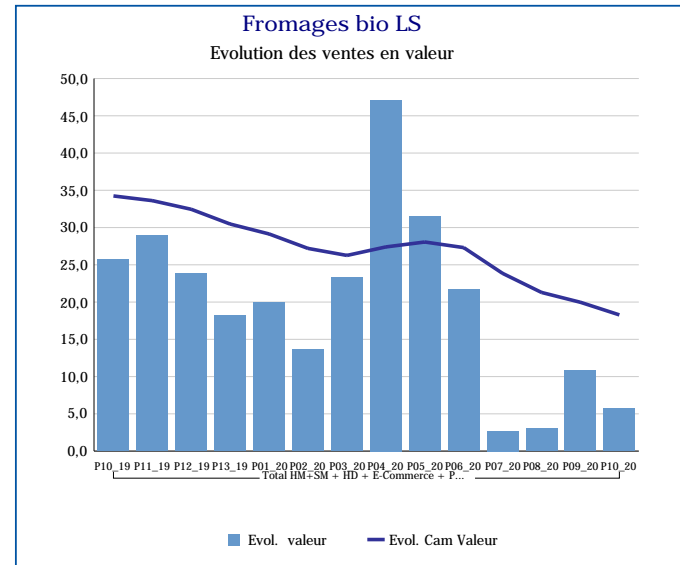
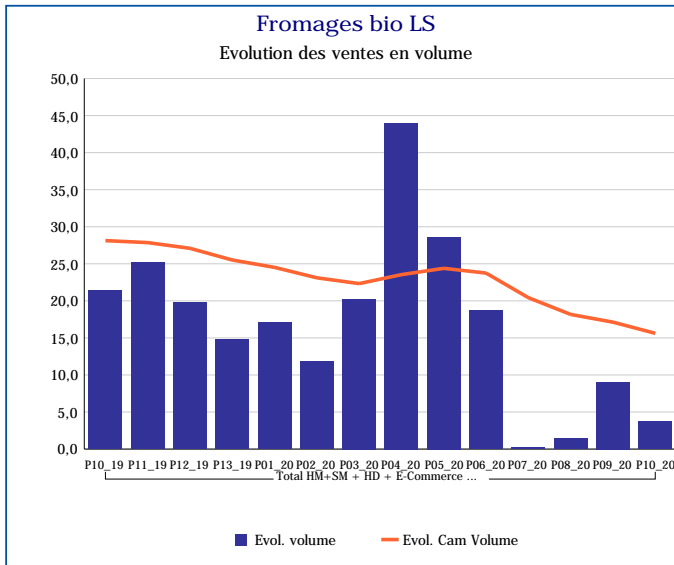
Chèvre frais palet/forme ronde LS	
Total HM+SM + HD + E-Commerce + PROXI	
P10_20	
Ventes en tonnes	333
Evol. volume	-4,1 %
CAM volume (tonnes)	4 160
Evol. Cam Volume	1,2 %
Ventes valeur (k€)	4 224
Evol. valeur	-2,0 %
CAM Valeur (K€)	52 781
Evol. Cam Valeur	1,7 %
Prix moyen volume	12,69
Evol.prix moyen en volume	2,1 %
CAM Prix	12,69
Evol. CAM Prix	0,5 %



Pour en savoir plus : [Glossaire](#)

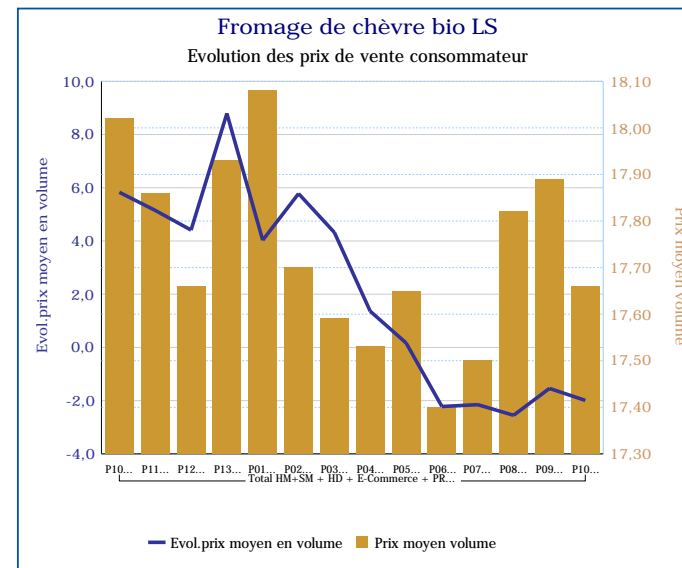
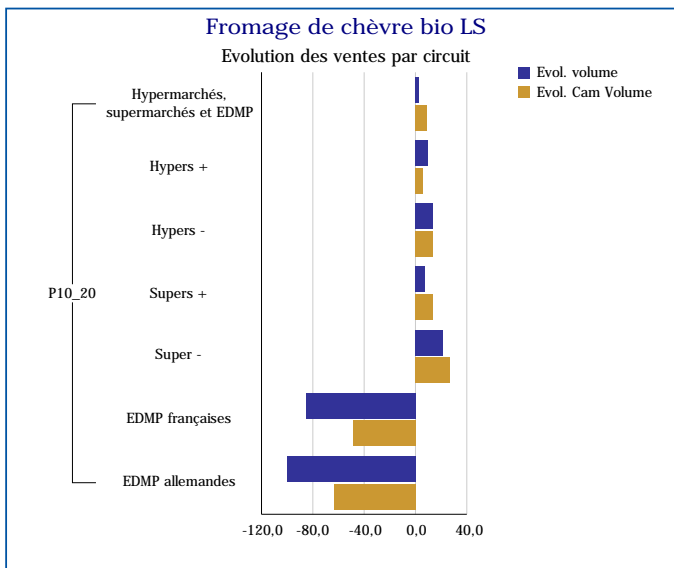
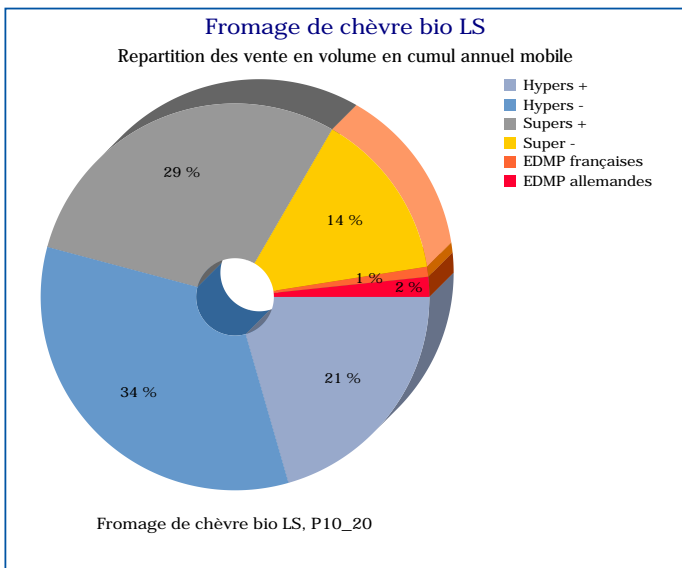
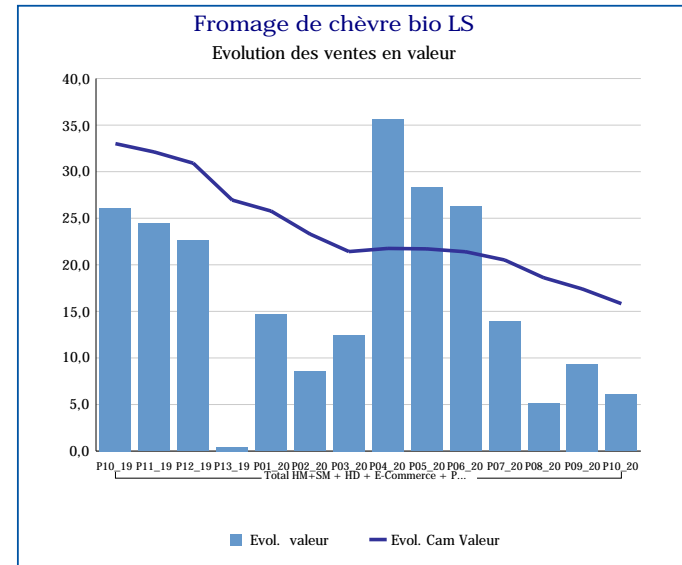
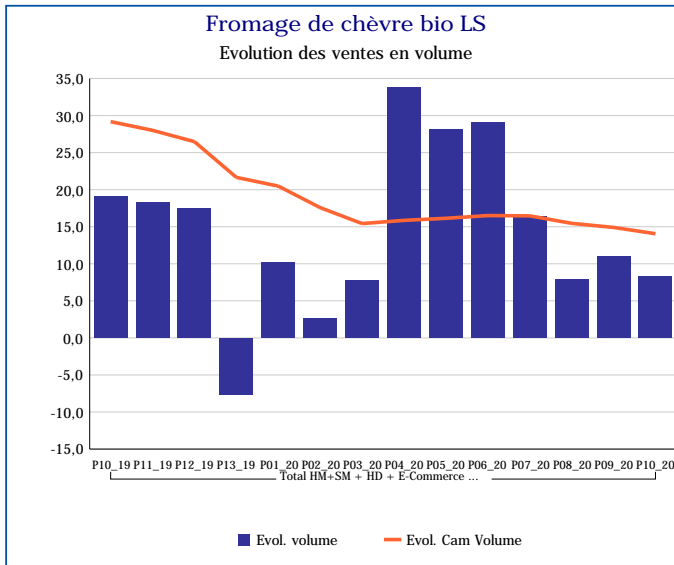


Fromages bio LS	
Total HM+SM + HD + E-Commerce + PROXI	
P10_20	
Ventes en tonnes	988
Evol. volume	3,7 %
CAM volume (tonnes)	12 341
Evol. Cam Volume	15,6 %
Ventes valeur (k€)	14 422
Evol. valeur	5,7 %
CAM Valeur (K€)	179 904
Evol. Cam Valeur	18,3 %
Prix moyen volume	14,60
Evol.prix moyen en volume	1,9 %
CAM Prix	14,58
Evol. CAM Prix	2,3 %



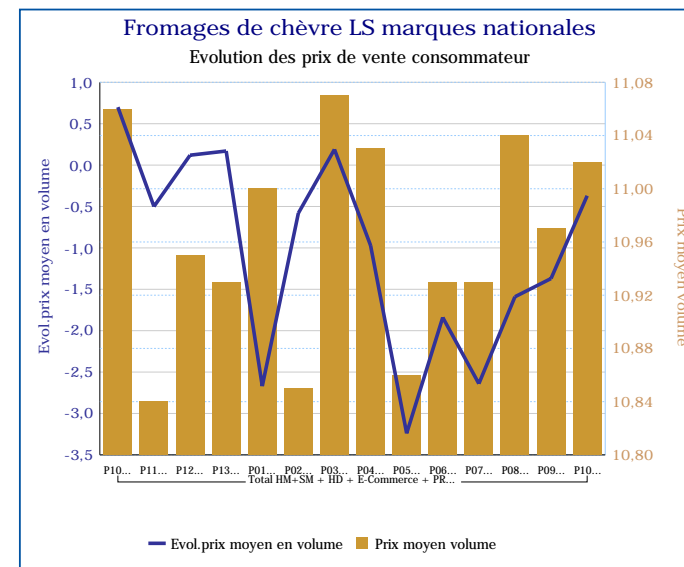
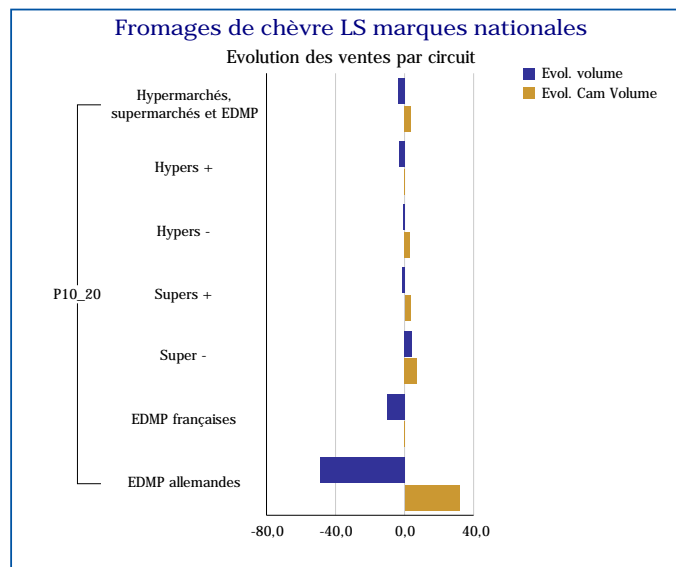
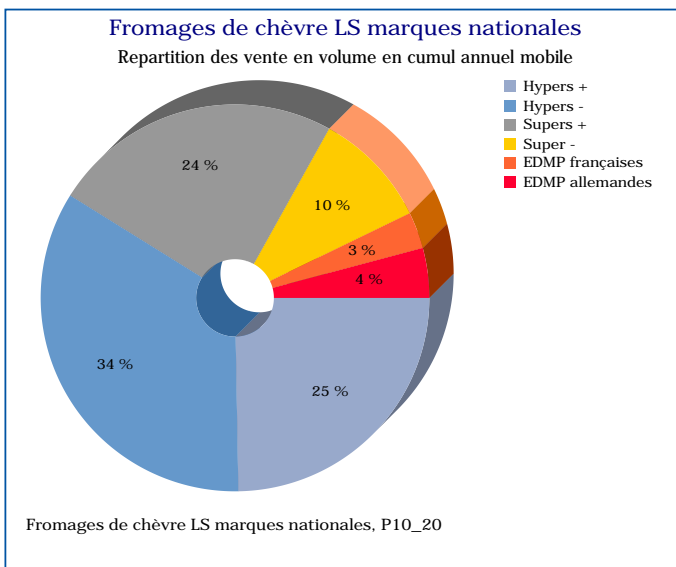
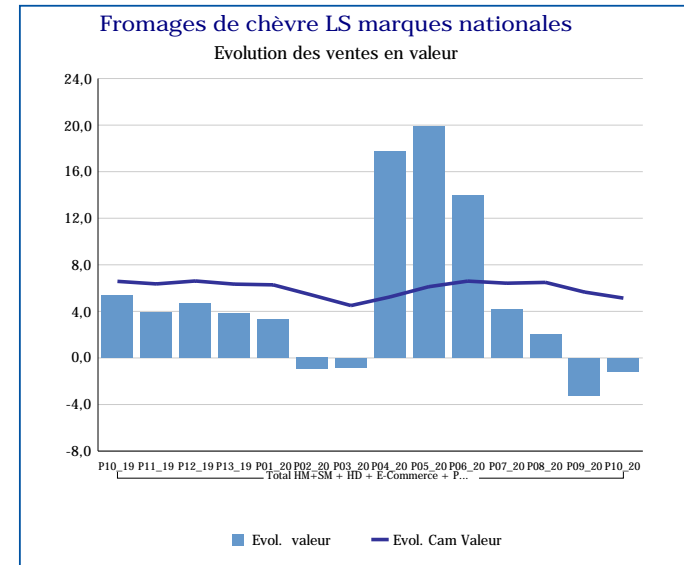
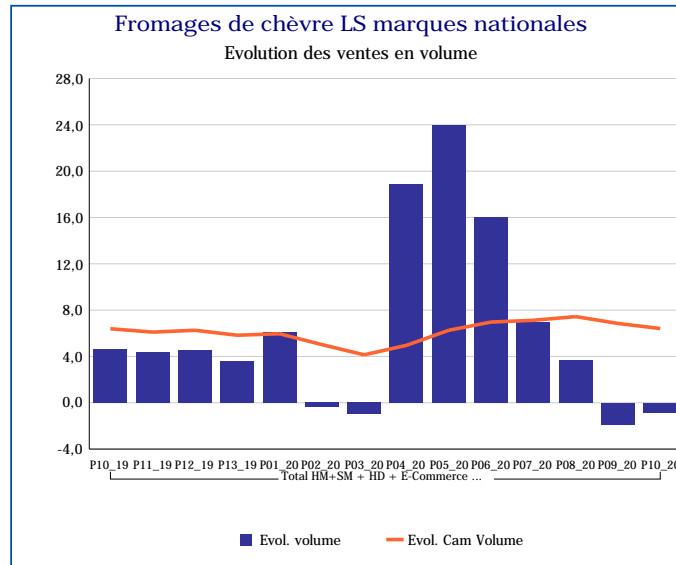
Pour en savoir plus : [Glossaire](#)

Fromage de chèvre bio LS	
Total HM+SM + HD + E-Commerce + PROXI	
P10_20	
Ventes en tonnes	117
Evol. volume	8,3 %
CAM volume (tonnes)	1 476
Evol. Cam Volume	14,1 %
Ventes valeur (k€)	2 063
Evol. valeur	6,1 %
CAM Valeur (K€)	26 129
Evol. Cam Valeur	15,8 %
Prix moyen volume	17,66
Evol.prix moyen en volume	-2,0 %
CAM Prix	17,70
Evol. CAM Prix	1,6 %



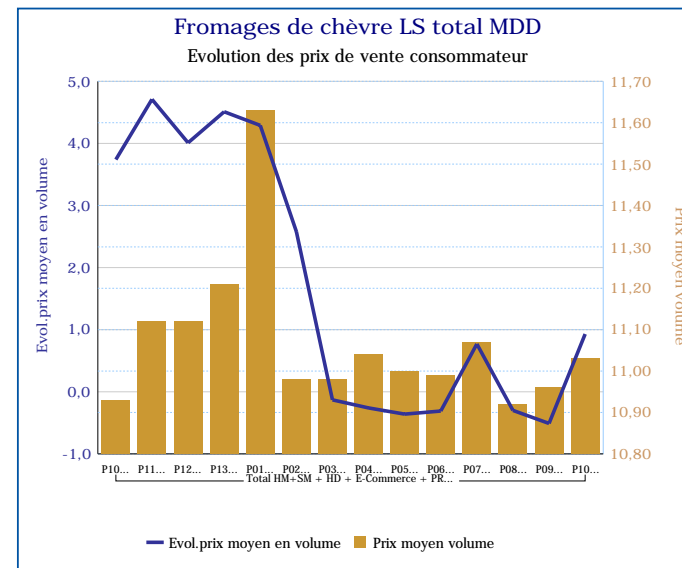
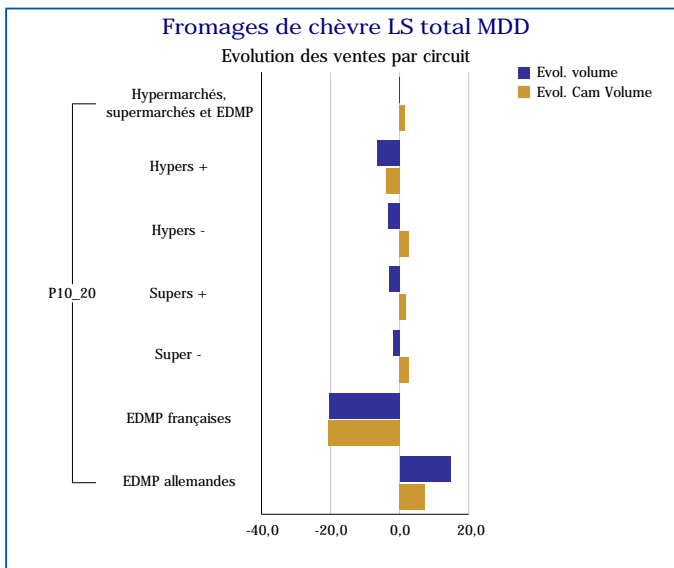
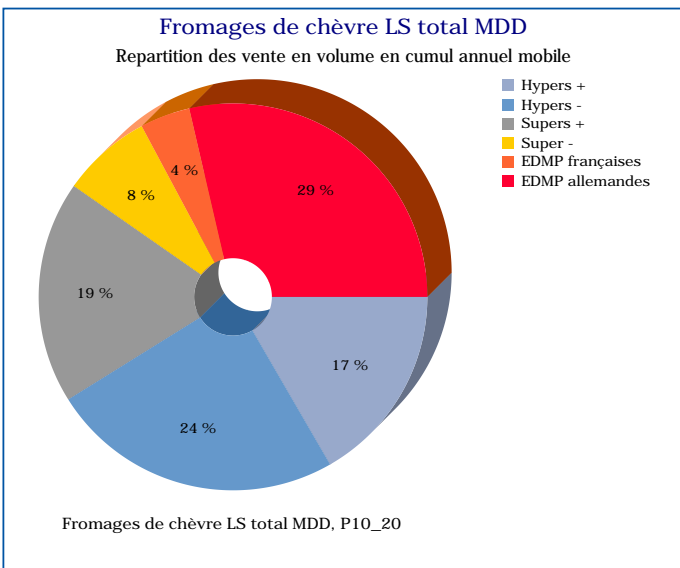
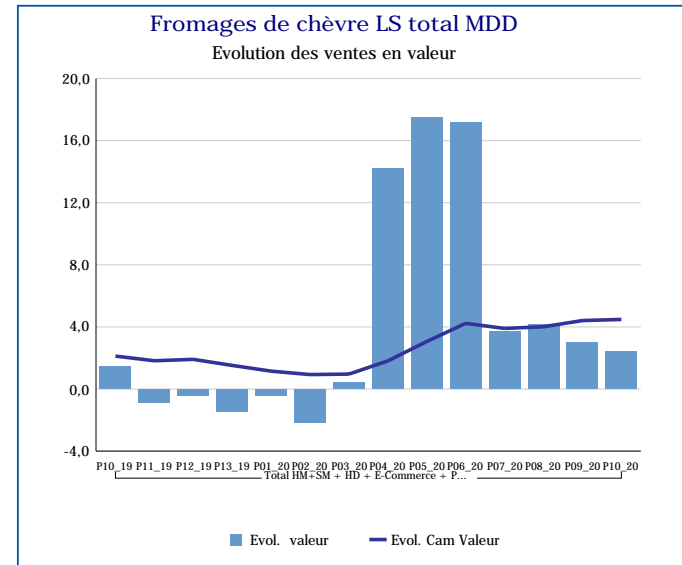
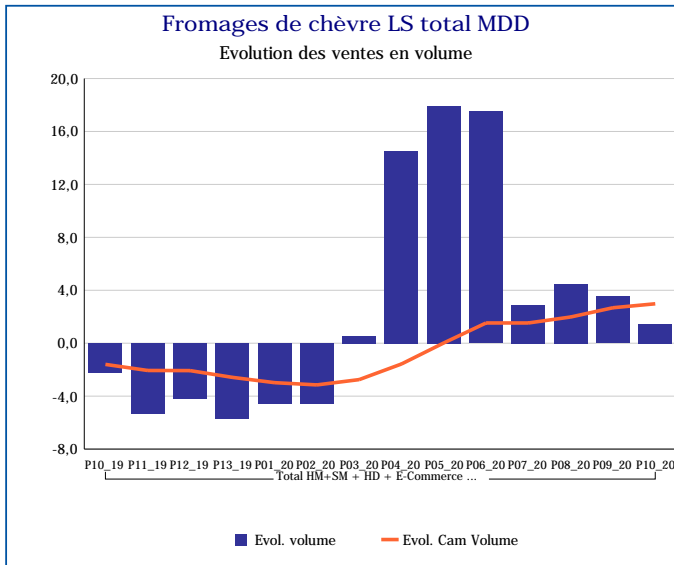
Pour en savoir plus : [Glossaire](#)

Fromages de chèvre LS marques nationales	
Total HM+SM + HD + E-Commerce + PROXI	
P10_20	
Ventes en tonnes	1 811
Evol. volume	-0,8 %
CAM volume (tonnes)	24 427
Evol. Cam Volume	6,4 %
Ventes valeur (k€)	19 950
Evol. valeur	-1,2 %
CAM Valeur (K€)	267 554
Evol. Cam Valeur	5,1 %
Prix moyen volume	11,02
Evol.prix moyen en volume	-0,4 %
CAM Prix	10,95
Evol. CAM Prix	-1,2 %



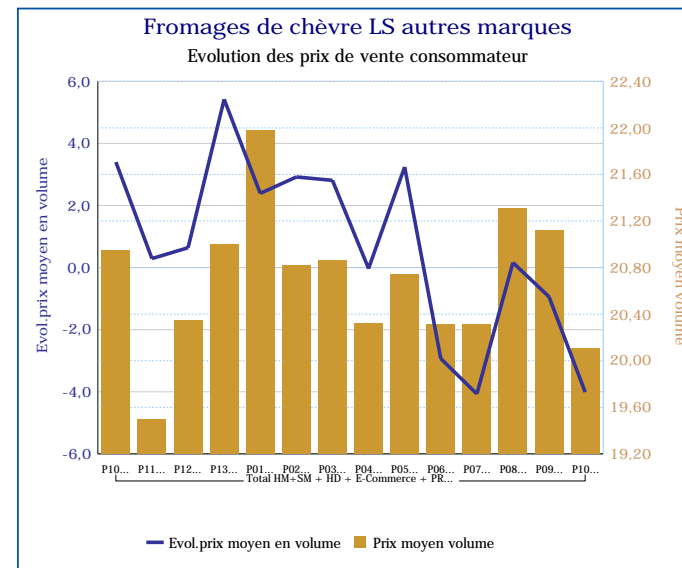
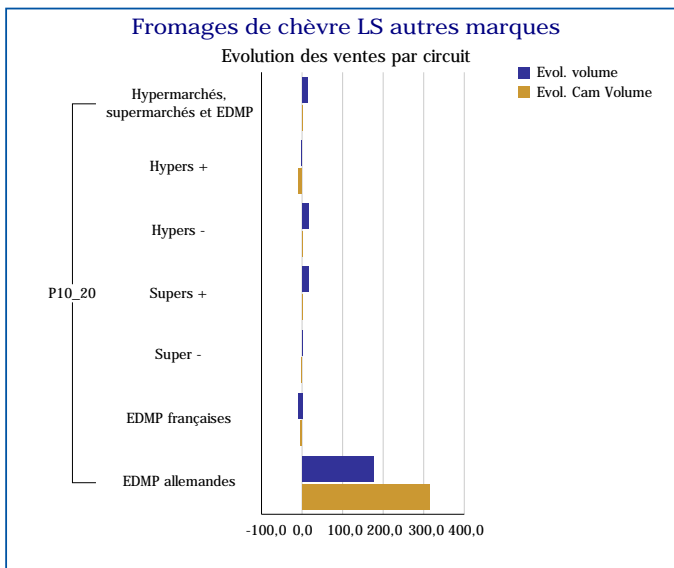
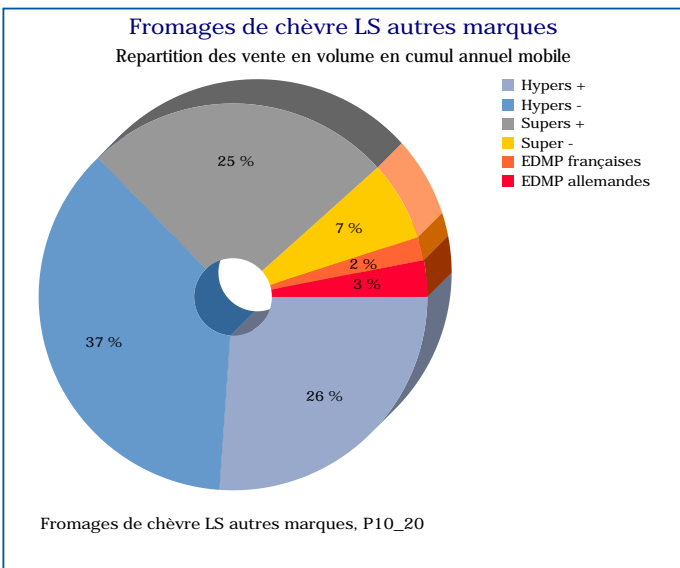
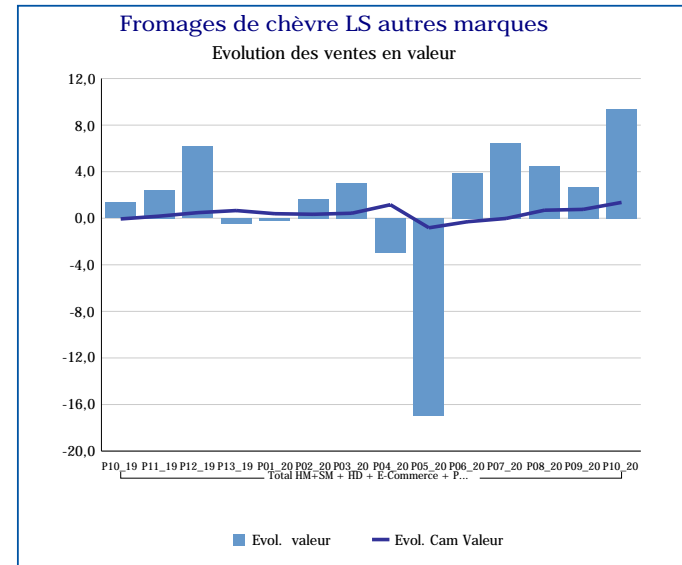
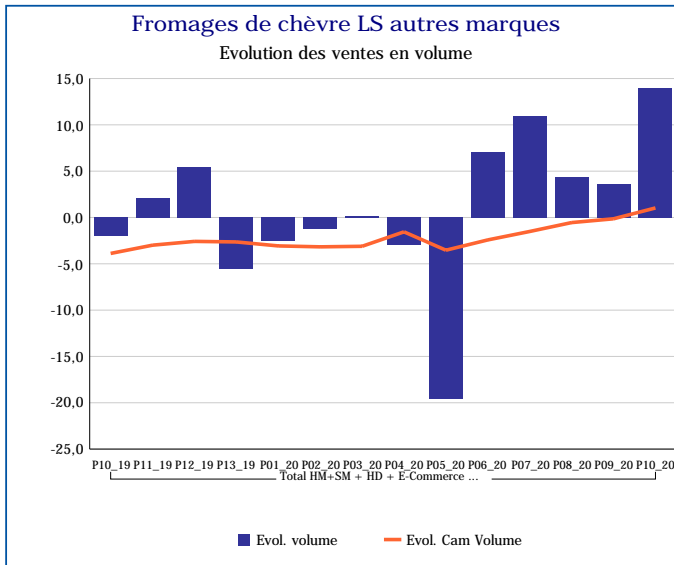
Pour en savoir plus : [Glossaire](#)

Fromages de chèvre LS total MDD	
Total HM+SM + HD + E-Commerce + PROXI	
P10_20	
Ventes en tonnes	1 783
Evol. volume	1,4 %
CAM volume (tonnes)	23 103
Evol. Cam Volume	3,0 %
Ventes valeur (k€)	19 672
Evol. valeur	2,4 %
CAM Valeur (K€)	255 878
Evol. Cam Valeur	4,5 %
Prix moyen volume	11,03
Evol.prix moyen en volume	0,9 %
CAM Prix	11,08
Evol. CAM Prix	1,5 %



Pour en savoir plus : [Glossaire](#)

Fromages de chèvre LS autres marques	
Total HM+SM + HD + E-Commerce + PROXI	
P10_20	
Ventes en tonnes	393
Evol. volume	14,0 %
CAM volume (tonnes)	4 716
Evol. Cam Volume	1,0 %
Ventes valeur (k€)	7 896
Evol. valeur	9,4 %
CAM Valeur (K€)	97 544
Evol. Cam Valeur	1,4 %
Prix moyen volume	20,11
Evol.prix moyen en volume	-4,0 %
CAM Prix	20,68
Evol. CAM Prix	0,3 %



Pour en savoir plus : [Glossaire](#)