

Rapport sur les ventes en magasins :

Yaourts (yc allégés) ; Yaourts allégés ; Yaourts standards ; Yaourts standards brebis ; Yaourts standards chèvre ;
Yaourts de chèvre marques nationales ; Yaourts de chèvre total MDD ; Yaourts de chèvre autres marques ;
Total HM+SM + HD + E-Commerce + PROXI ;

Période d'étude : P09_20

Total HM+SM + HD + E-Commerce + PROXI

Ventes en tonnes	P09_19	P10_19	P11_19	P12_19	P13_19	P01_20	P02_20	P03_20	P04_20	P05_20	P06_20	P07_20	P08_20	P09_20	Cumul courant vol	CAM vol
Yaourts (yc allégés)	55 209	61 402	60 222	59 196	57 166	52 162	59 784	62 409	71 238	66 529	63 391	58 260	56 943	56 907	547 624	785 609
Yaourts allégés	4 891	5 535	5 241	5 137	4 957	4 413	5 426	5 589	6 389	5 885	5 869	5 576	5 120	5 022	49 289	70 159
Yaourts standards	50 317	55 867	54 981	54 058	52 209	47 748	54 358	56 820	64 850	60 644	57 523	52 685	51 823	51 885	498 334	715 450
Yaourts standards brebis	1 023	1 130	1 150	1 166	1 102	996	1 239	1 318	1 193	1 109	1 160	1 115	1 111	1 098	10 339	14 886
Yaourts standards chèvre	780	908	903	904	819	807	852	857	879	772	802	800	740	738	7 248	10 782
Yaourts de chèvre marques nationales	568	693	683	694	586	599	624	614	623	615	627	615	549	538	5 404	8 060
Yaourts de chèvre total MDD	199	205	211	200	223	199	217	233	246	149	167	177	182	190	1 760	2 599
Yaourts de chèvre autres marques	12	10	10	10	10	9	11	11	9	8	8	8	10	10	84	124

Pour en savoir plus : [Glossaire](#)

Total HM+SM + HD + E-Commerce + PROXI

Evol. volume	P09_19	P10_19	P11_19	P12_19	P13_19	P01_20	P02_20	P03_20	P04_20	P05_20	P06_20	P07_20	P08_20	P09_20	Evol cumul courant vol	Evol CAM vol
Yaourts (yc allégés)	-2,1	-0,8	-0,2	0,5	-1,2	0,0	0,6	2,4	16,4	12,3	6,0	-0,8	1,1	3,1	4,7	3,1
Yaourts allégés	-10,5	-11,0	-9,2	-11,1	-9,4	-12,0	-4,9	-4,3	8,2	6,9	2,6	1,2	3,3	2,7	0,5	-2,9
Yaourts standards	-1,2	0,3	0,7	1,8	-0,3	1,3	1,2	3,1	17,2	12,8	6,4	-1,0	0,8	3,1	5,1	3,7
Yaourts standards brebis	2,8	1,2	2,2	4,5	1,1	0,1	3,7	10,5	-0,9	1,5	-0,2	-4,1	8,7	7,4	2,9	2,7
Yaourts standards chèvre	5,3	10,8	5,9	5,2	2,0	7,6	1,9	0,6	4,4	-11,4	-2,0	-3,7	-5,7	-5,3	-1,6	0,8
Yaourts de chèvre marques nationales	-1,2	7,7	3,6	3,5	-4,8	1,6	-4,7	-6,0	-1,6	-7,4	1,4	-3,2	-7,2	-5,2	-3,6	-1,7
Yaourts de chèvre total MDD	30,5	24,6	16,5	13,2	26,7	32,0	27,8	24,8	24,9	-24,1	-12,2	-5,1	-0,4	-4,7	6,1	10,2
Yaourts de chèvre autres marques	0,8	-14,0	-23,0	-15,9	-6,5	-7,1	-6,2	-13,9	-19,0	-24,9	-14,4	-7,4	-9,9	-20,9	-13,9	-14,4

Pour en savoir plus : [Glossaire](#)

Total HM+SM + HD + E-Commerce + PROXI

Ventes valeur (k€)	P09_19	P10_19	P11_19	P12_19	P13_19	P01_20	P02_20	P03_20	P04_20	P05_20	P06_20	P07_20	P08_20	P09_20	Cumul courant val	CAM val
Yaourts (yc allégés)	122 039	135 381	133 404	130 901	126 945	115 228	132 507	139 342	154 256	143 231	138 796	129 831	127 446	128 004	1 208 641	1 735 272
Yaourts allégés	11 612	13 303	12 709	12 552	12 363	10 698	13 530	14 266	15 723	14 406	14 796	14 546	13 690	13 725	125 379	176 307
Yaourts standards	110 427	122 078	120 695	118 349	114 581	104 531	118 976	125 076	138 533	128 825	124 001	115 285	113 757	114 280	1 083 262	1 558 965
Yaourts standards brebis	5 783	6 339	6 473	6 593	6 230	5 571	6 837	7 158	6 609	6 122	6 352	6 039	5 986	6 000	56 674	82 309
Yaourts standards chèvre	3 797	4 402	4 333	4 345	3 967	3 804	4 043	4 058	4 175	3 677	3 833	3 775	3 495	3 480	34 340	51 387
Yaourts de chèvre marques nationales	2 919	3 510	3 420	3 477	3 010	2 948	3 110	3 071	3 142	3 060	3 144	3 037	2 729	2 683	26 925	40 342
Yaourts de chèvre total MDD	808	838	859	815	902	806	875	929	980	573	645	692	711	742	6 953	10 366
Yaourts de chèvre autres marques	70	55	54	53	55	50	58	58	53	43	44	46	54	55	462	679

Pour en savoir plus : [Glossaire](#)

Total HM+SM + HD + E-Commerce + PROXI

Evol. valeur	P09_19	P10_19	P11_19	P12_19	P13_19	P01_20	P02_20	P03_20	P04_20	P05_20	P06_20	P07_20	P08_20	P09_20	Evol cumul courant val	Evol CAM val
Yaourts (yc allégés)	1,9	2,8	4,1	4,3	3,2	4,2	4,6	6,2	16,2	10,4	4,9	-0,6	1,9	4,9	5,9	5,2
Yaourts allégés	0,2	-2,1	3,4	1,8	5,8	0,8	9,2	12,0	19,5	15,4	14,7	13,3	16,9	18,2	13,5	10,0
Yaourts standards	2,0	3,4	4,2	4,6	2,9	4,5	4,1	5,6	15,9	9,9	3,8	-2,1	0,4	3,5	5,1	4,7
Yaourts standards brebis	2,2	0,5	1,9	4,4	0,4	-1,0	1,7	6,1	-3,0	-1,5	-2,7	-7,6	3,5	3,8	-0,1	0,5
Yaourts standards chèvre	3,3	10,3	3,4	3,7	-0,3	3,3	-0,8	-2,8	0,6	-14,1	-4,8	-7,4	-9,3	-8,4	-4,9	-2,1
Yaourts de chèvre marques nationales	-2,1	8,0	1,3	2,2	-5,9	-2,2	-6,4	-8,6	-4,5	-10,7	-1,7	-7,0	-10,4	-8,1	-6,6	-4,1
Yaourts de chèvre total MDD	28,7	23,1	15,2	12,1	25,2	30,6	26,3	23,4	22,5	-28,0	-17,0	-9,3	-4,2	-8,1	3,0	7,8
Yaourts de chèvre autres marques	5,4	-10,1	-20,2	-13,9	-4,8	-5,9	-4,2	-11,4	-15,8	-23,4	-11,8	-4,7	-18,4	-21,9	-13,5	-13,2

Pour en savoir plus : [Glossaire](#)

Total HM+SM + HD + E-Commerce + PROXI

Prix moyen volume	P09_19	P10_19	P11_19	P12_19	P13_19	P01_20	P02_20	P03_20	P04_20	P05_20	P06_20	P07_20	P08_20	P09_20	Cumul courant prix	CAM prix
Yaourts (yc allégés)	2,21	2,20	2,22	2,21	2,22	2,21	2,22	2,23	2,17	2,15	2,19	2,23	2,24	2,25	--	2,21
Yaourts allégés	2,37	2,40	2,43	2,44	2,49	2,42	2,49	2,55	2,46	2,45	2,52	2,61	2,67	2,73	--	2,51
Yaourts standards	2,19	2,19	2,20	2,19	2,19	2,19	2,19	2,20	2,14	2,12	2,16	2,19	2,20	2,20	--	2,18
Yaourts standards brebis	5,65	5,61	5,63	5,65	5,65	5,59	5,52	5,43	5,54	5,52	5,48	5,41	5,39	5,46	--	5,53
Yaourts standards chèvre	4,87	4,85	4,80	4,81	4,84	4,71	4,75	4,73	4,75	4,77	4,78	4,72	4,72	4,71	--	4,77
Yaourts de chèvre marques nationales	5,14	5,07	5,01	5,01	5,13	4,92	4,98	5,00	5,04	4,98	5,02	4,94	4,97	4,98	--	5,01
Yaourts de chèvre total MDD	4,05	4,08	4,08	4,06	4,05	4,04	4,04	4,00	3,98	3,85	3,86	3,91	3,92	3,91	--	3,99
Yaourts de chèvre autres marques	5,71	5,50	5,40	5,40	5,40	5,41	5,34	5,51	5,63	5,50	5,57	5,56	5,53	5,64	--	5,49

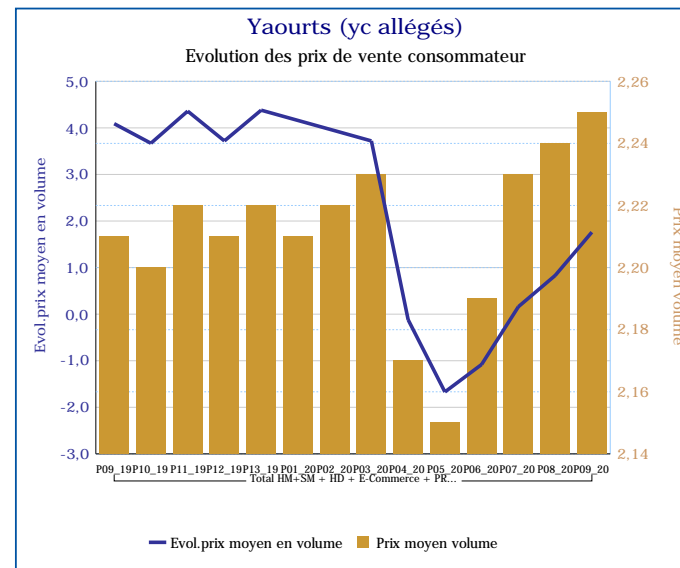
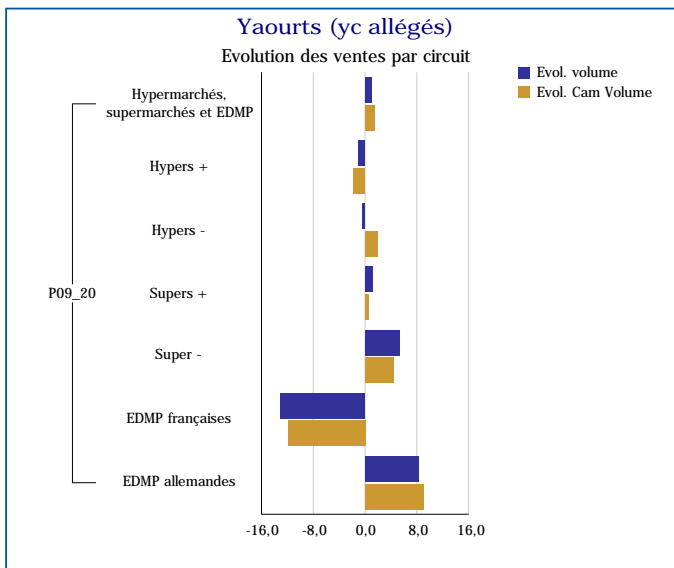
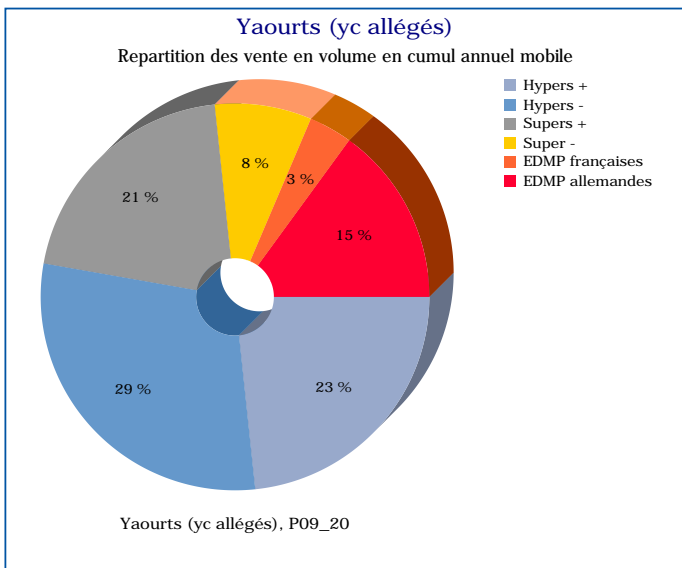
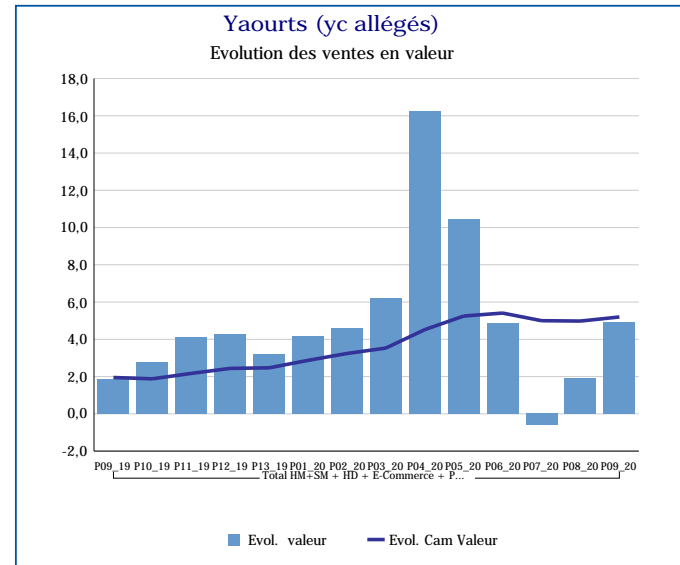
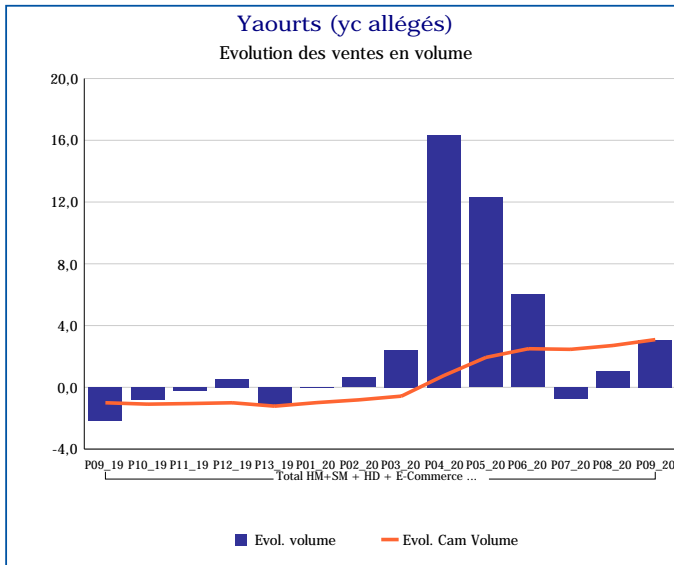
Pour en savoir plus : [Glossaire](#)

Total HM+SM + HD + E-Commerce + PROXI

Evol.prix moyen en volume	P09_19	P10_19	P11_19	P12_19	P13_19	P01_20	P02_20	P03_20	P04_20	P05_20	P06_20	P07_20	P08_20	P09_20	Evol prix CAM
Yaourts (yc allégés)	4,1	3,7	4,4	3,7	4,4	4,2	3,9	3,7	-0,1	-1,7	-1,1	0,2	0,8	1,8	2,0
Yaourts allégés	12,0	9,9	14,0	14,5	16,7	14,5	14,8	17,1	10,5	8,0	11,8	12,0	13,2	15,1	13,3
Yaourts standards	3,3	3,1	3,4	2,7	3,2	3,2	2,8	2,4	-1,2	-2,6	-2,4	-1,2	-0,5	0,4	0,9
Yaourts standards brebis	-0,6	-0,7	-0,3	-0,1	-0,6	-1,1	-1,9	-4,0	-2,1	-2,9	-2,5	-3,6	-4,8	-3,3	-2,2
Yaourts standards chèvre	-1,9	-0,4	-2,4	-1,5	-2,3	-4,0	-2,7	-3,4	-3,6	-3,1	-2,9	-3,8	-3,9	-3,2	-2,8
Yaourts de chèvre marques nationales	-0,9	0,3	-2,2	-1,2	-1,1	-3,7	-1,8	-2,7	-2,9	-3,6	-3,0	-3,9	-3,4	-3,0	-2,5
Yaourts de chèvre total MDD	-1,4	-1,2	-1,1	-1,0	-1,2	-1,0	-1,2	-1,1	-1,9	-5,2	-5,4	-4,4	-3,8	-3,6	-2,3
Yaourts de chèvre autres marques	4,5	4,6	3,6	2,4	1,8	1,3	2,1	3,0	3,9	1,9	2,9	3,0	-9,5	-1,2	1,3

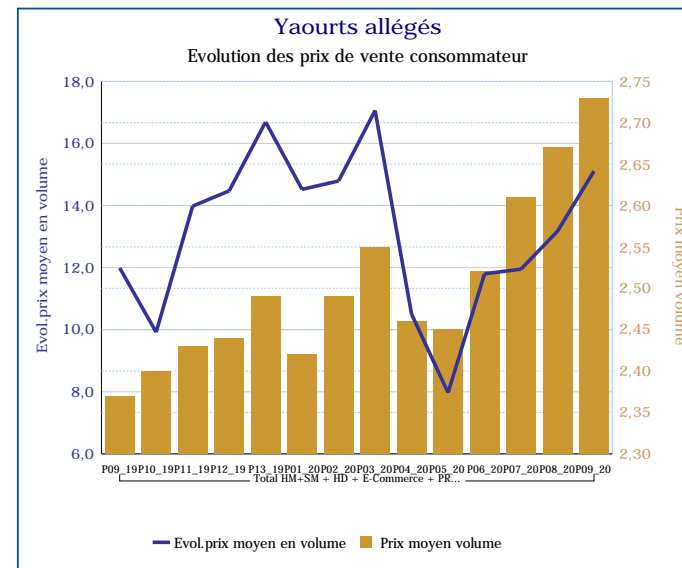
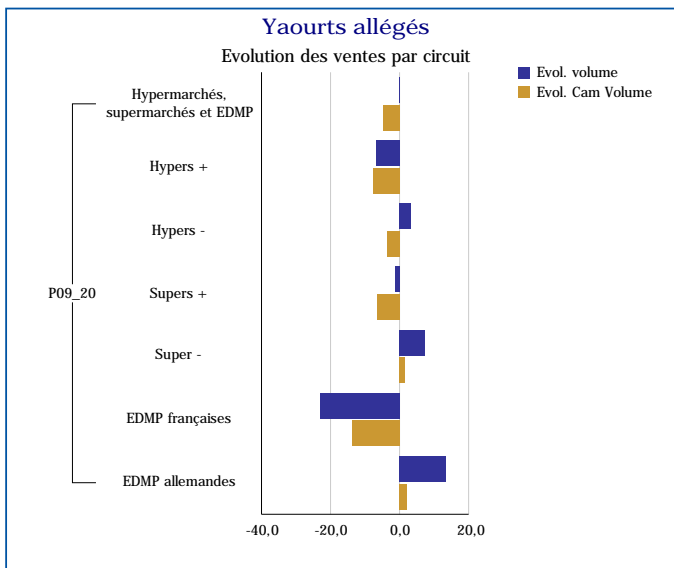
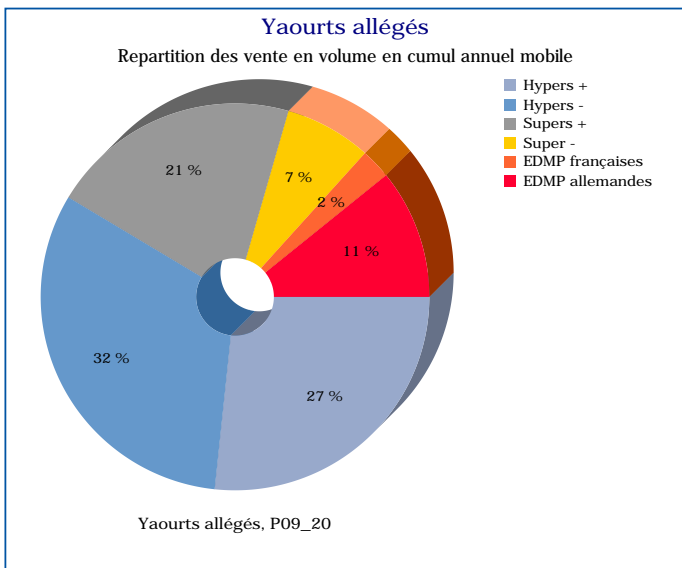
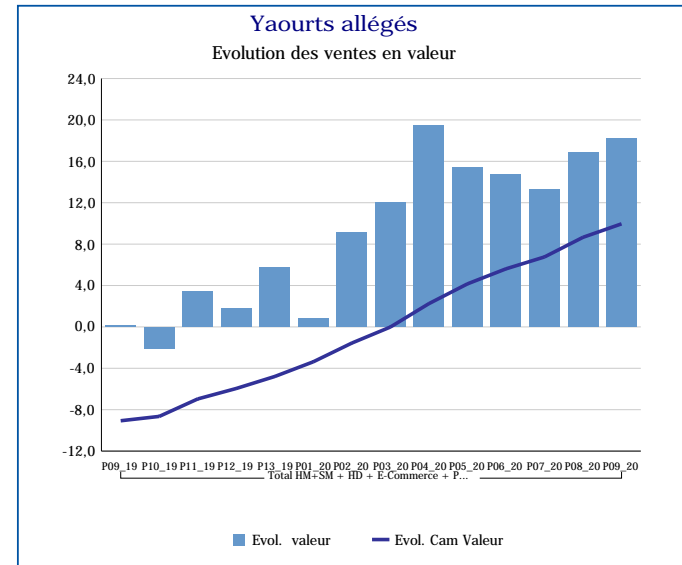
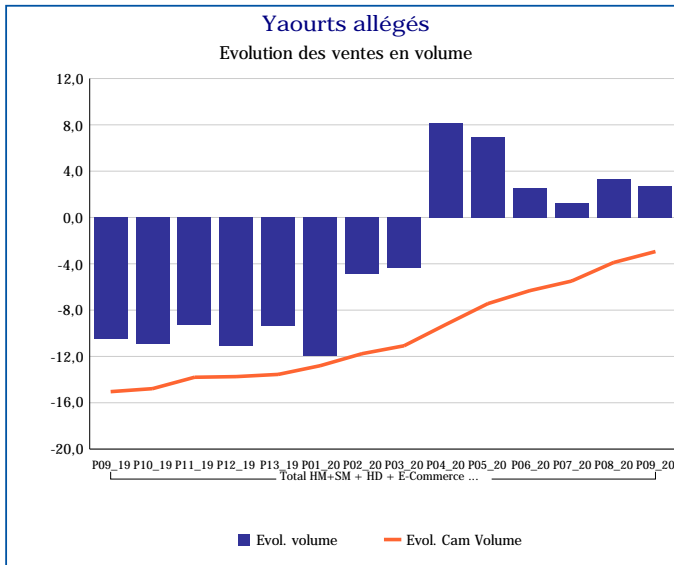
Pour en savoir plus : [Glossaire](#)

Yaourts (yc allégés)	
Total HM+SM + HD + E-Commerce + PROXI	
P09_20	
Ventes en tonnes	56 907
Evol. volume	3,1 %
CAM volume (tonnes)	785 609
Evol. Cam Volume	3,1 %
Ventes valeur (k€)	128 004
Evol. valeur	4,9 %
CAM Valeur (K€)	1 735 272
Evol. Cam Valeur	5,2 %
Prix moyen volume	2,25
Evol.prix moyen en volume	1,8 %
CAM Prix	2,21
Evol. CAM Prix	2,0 %



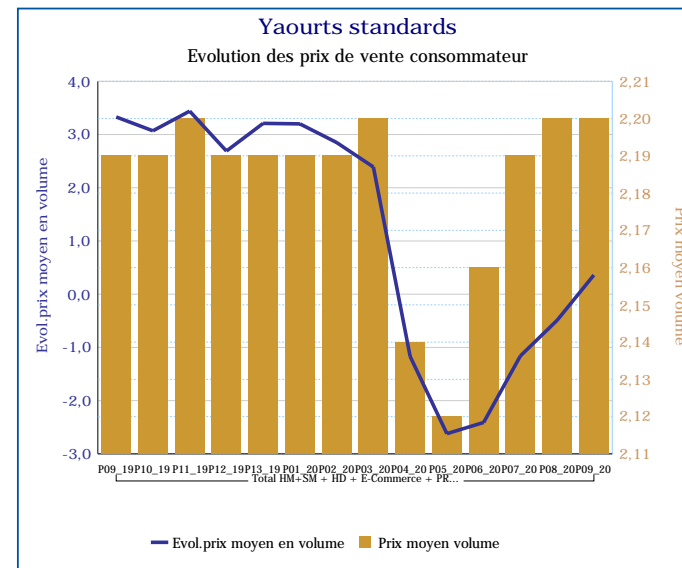
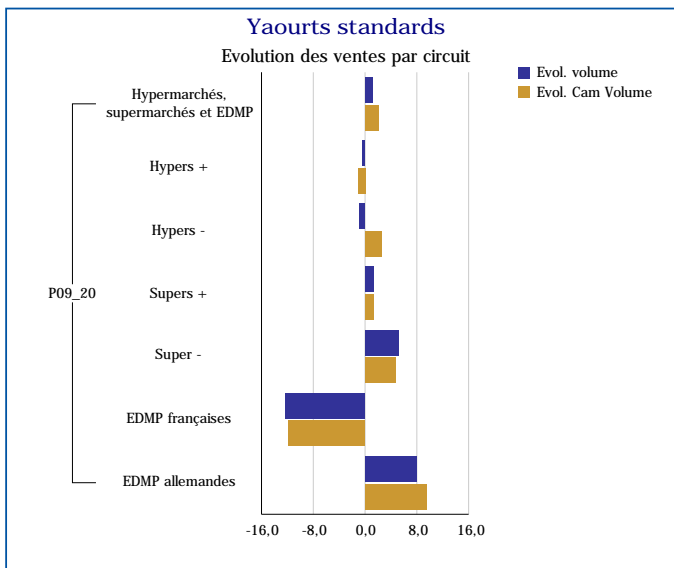
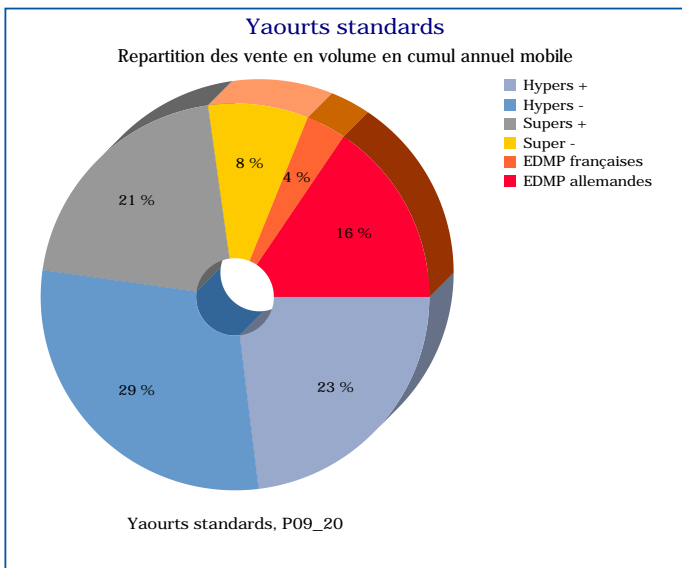
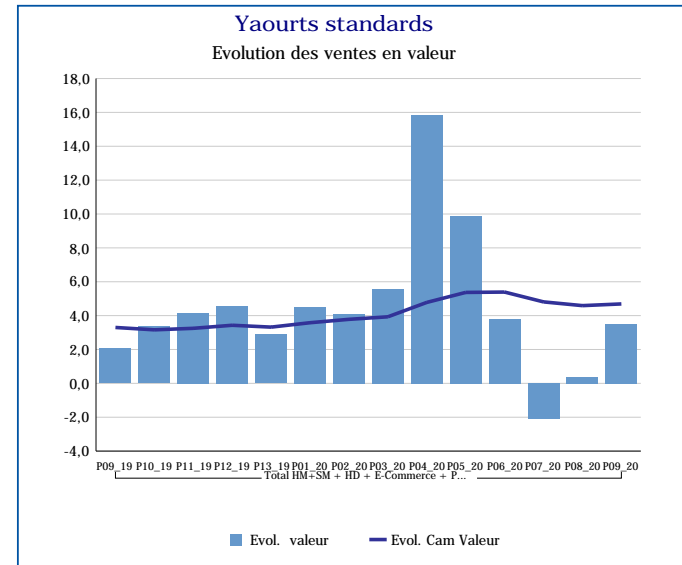
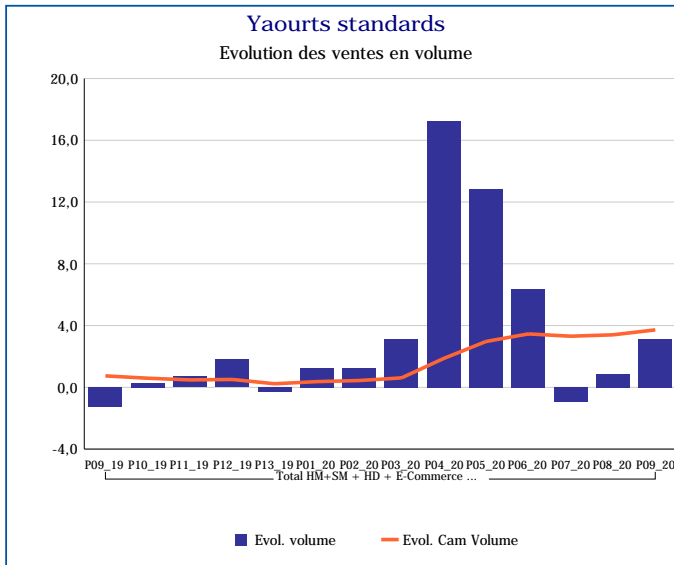
Pour en savoir plus : [Glossaire](#)

Yaourts allégés	
Total HM+SM + HD + E-Commerce + PROXI	
P09_20	
Ventes en tonnes	5 022
Evol. volume	2,7 %
CAM volume (tonnes)	70 159
Evol. Cam Volume	-2,9 %
Ventes valeur (k€)	13 725
Evol. valeur	18,2 %
CAM Valeur (K€)	176 307
Evol. Cam Valeur	10,0 %
Prix moyen volume	2,73
Evol.prix moyen en volume	15,1 %
CAM Prix	2,51
Evol. CAM Prix	13,3 %



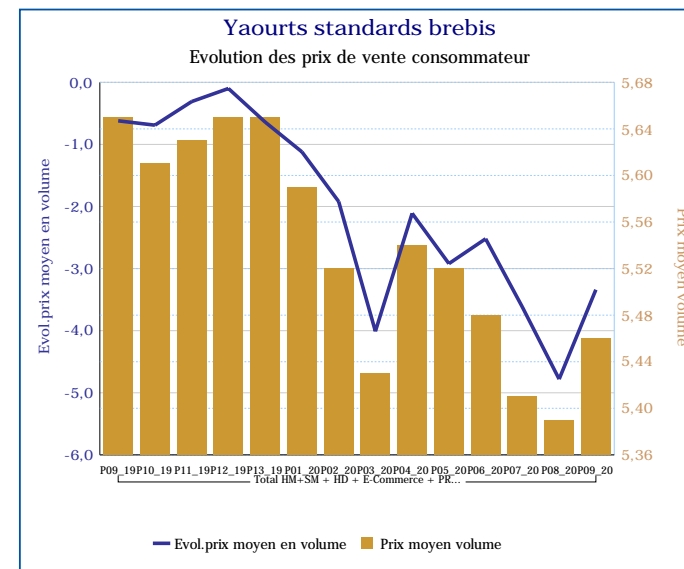
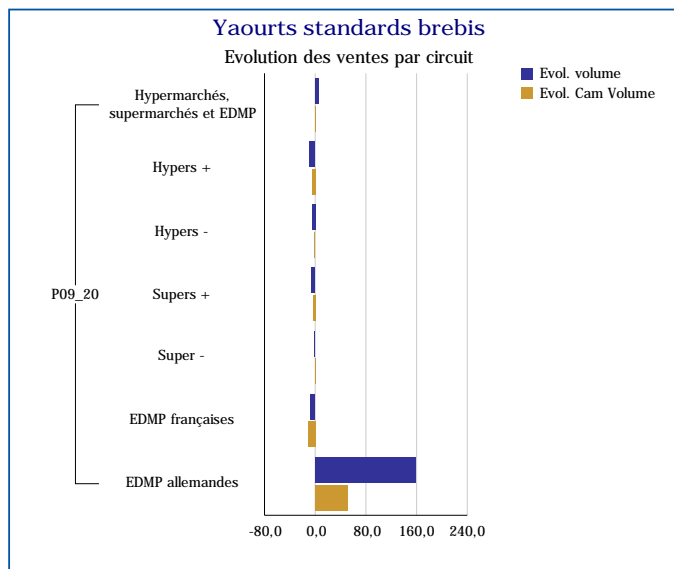
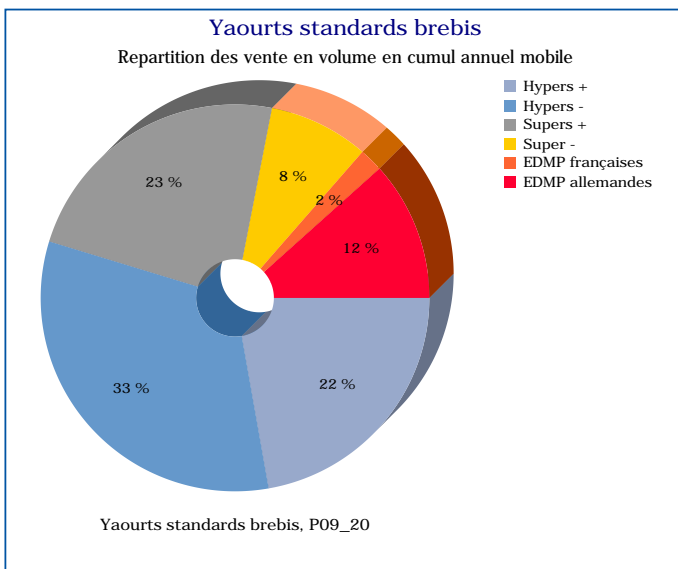
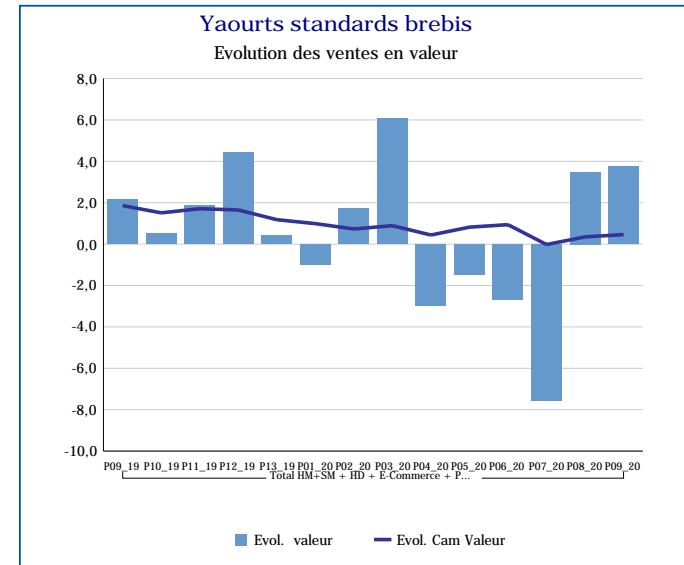
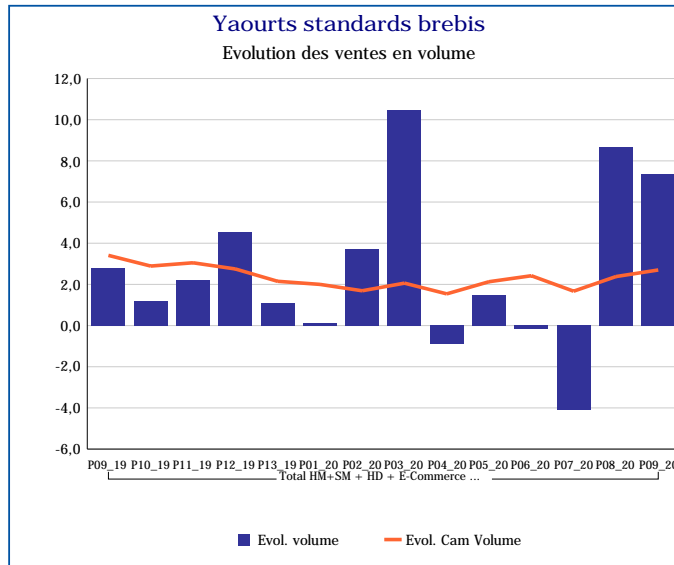
Pour en savoir plus : [Glossaire](#)

Yaourts standards	
Total HM+SM + HD + E-Commerce + PROXI	
P09_20	
Ventes en tonnes	51 885
Evol. volume	3,1 %
CAM volume (tonnes)	715 450
Evol. Cam Volume	3,7 %
Ventes valeur (k€)	114 280
Evol. valeur	3,5 %
CAM Valeur (K€)	1 558 965
Evol. Cam Valeur	4,7 %
Prix moyen volume	2,20
Evol.prix moyen en volume	0,4 %
CAM Prix	2,18
Evol. CAM Prix	0,9 %



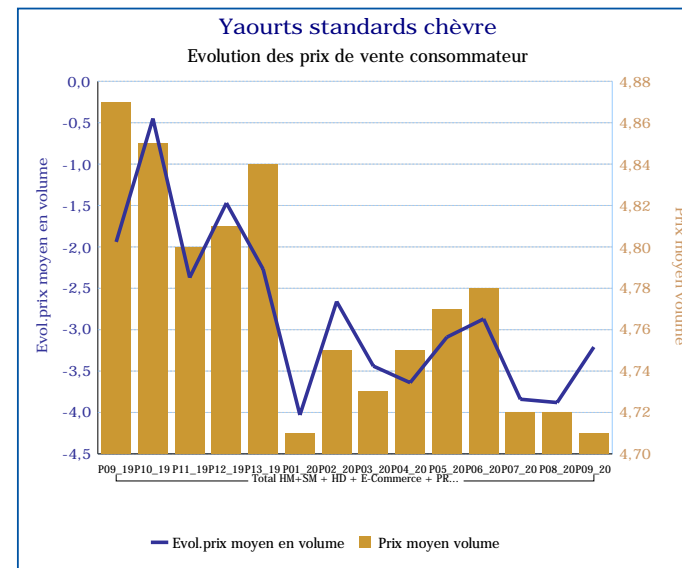
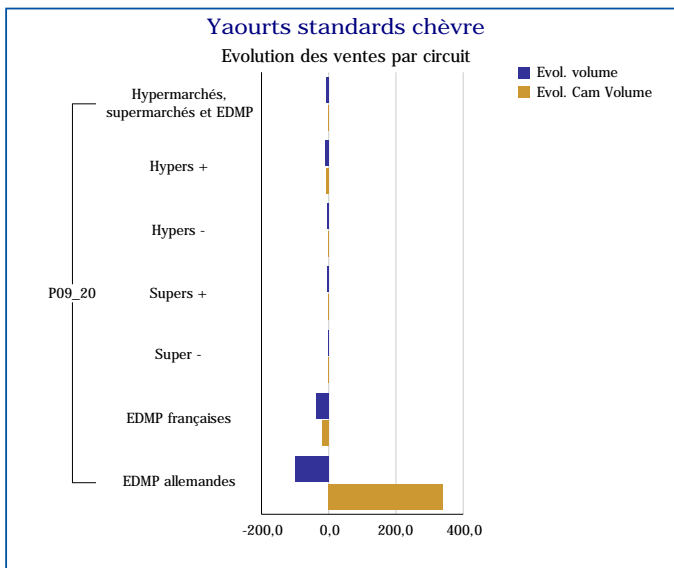
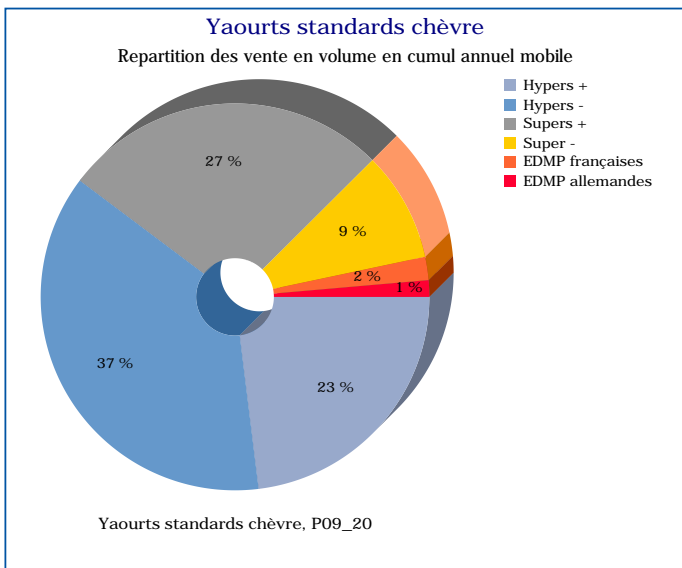
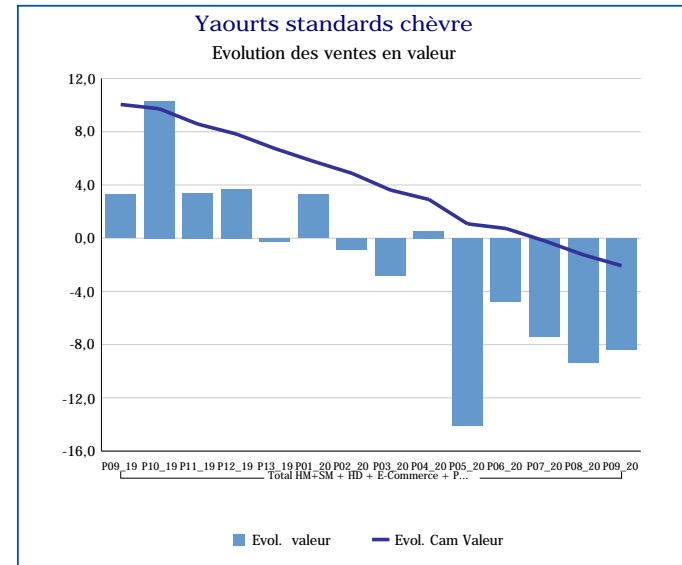
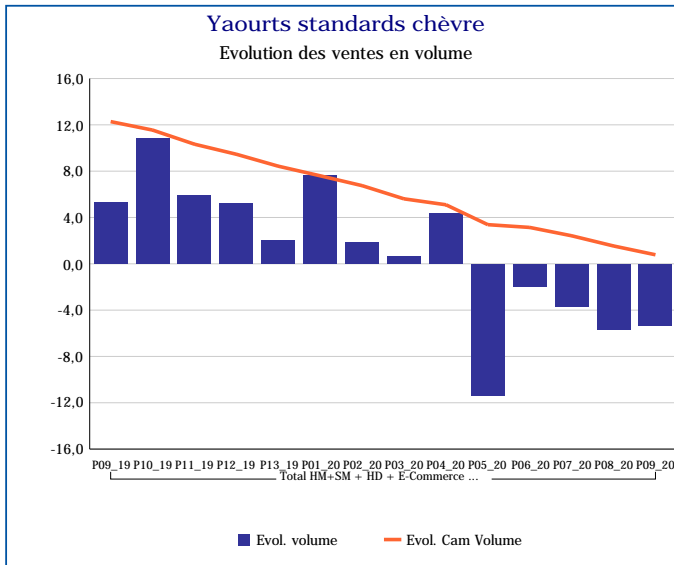
Pour en savoir plus : [Glossaire](#)

Yaourts standards brebis	
Total HM+SM + HD + E-Commerce + PROXI	
P09_20	
Ventes en tonnes	1 098
Evol. volume	7,4 %
CAM volume (tonnes)	14 886
Evol. Cam Volume	2,7 %
Ventes valeur (k€)	6 000
Evol. valeur	3,8 %
CAM Valeur (K€)	82 309
Evol. Cam Valeur	0,5 %
Prix moyen volume	5,46
Evol.prix moyen en volume	-3,3 %
CAM Prix	5,53
Evol. CAM Prix	-2,2 %



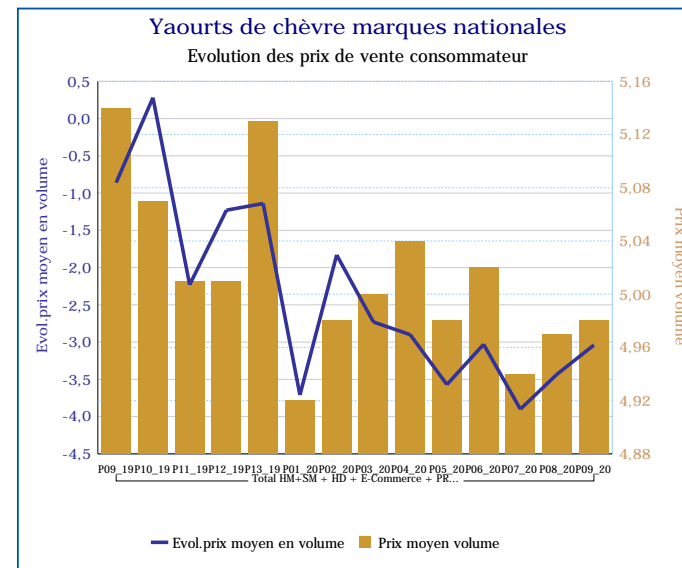
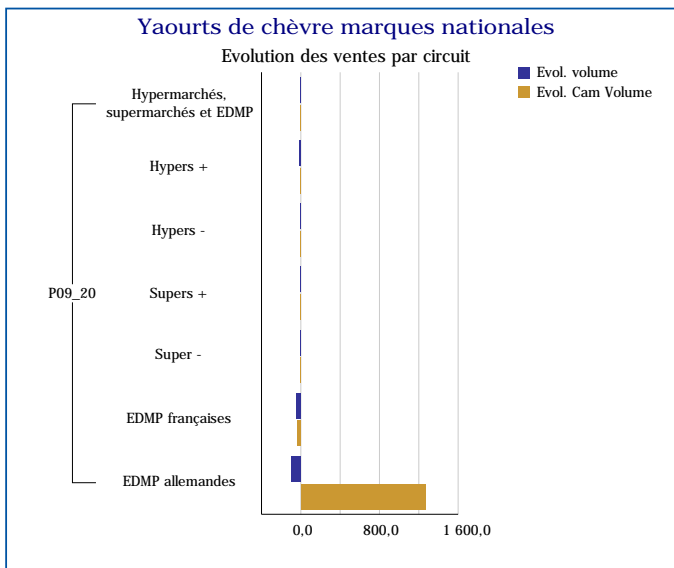
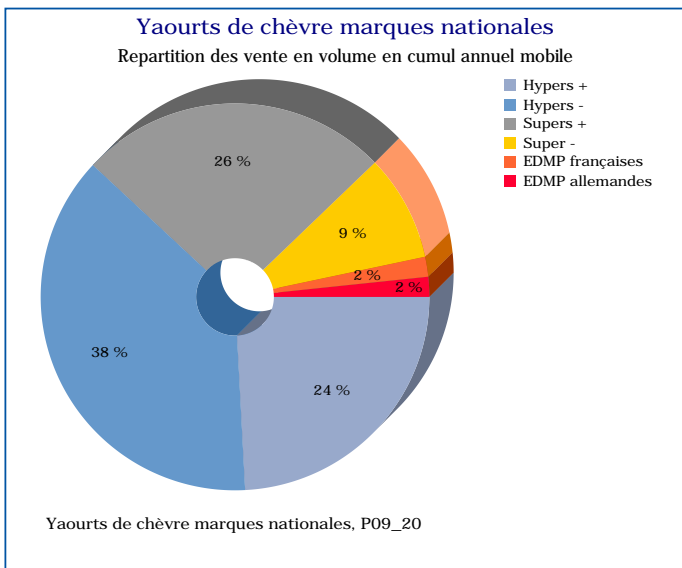
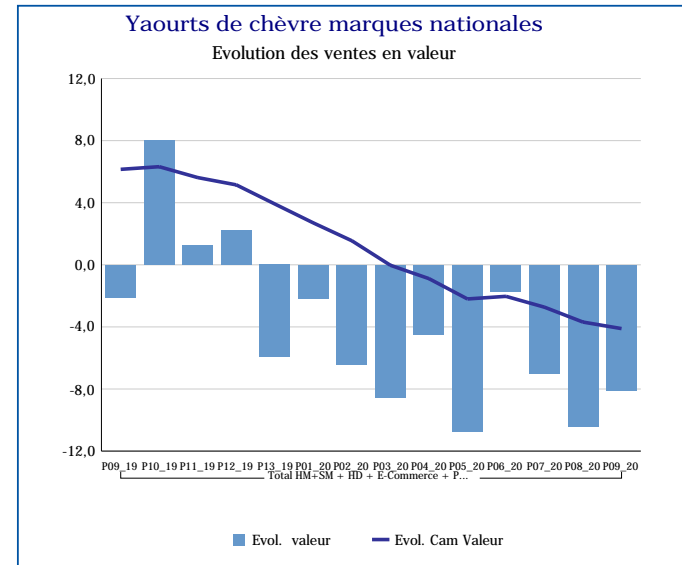
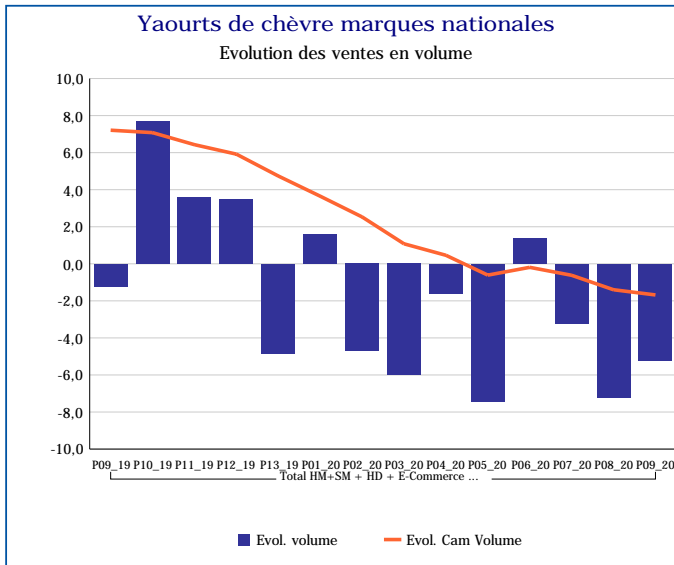
Pour en savoir plus : [Glossaire](#)

Yaourts standards chèvre	
Total HM+SM + HD + E-Commerce + PROXI	
P09_20	
Ventes en tonnes	738
Evol. volume	-5,3 %
CAM volume (tonnes)	10 782
Evol. Cam Volume	0,8 %
Ventes valeur (k€)	3 480
Evol. valeur	-8,4 %
CAM Valeur (K€)	51 387
Evol. Cam Valeur	-2,1 %
Prix moyen volume	4,71
Evol.prix moyen en volume	-3,2 %
CAM Prix	4,77
Evol. CAM Prix	-2,8 %



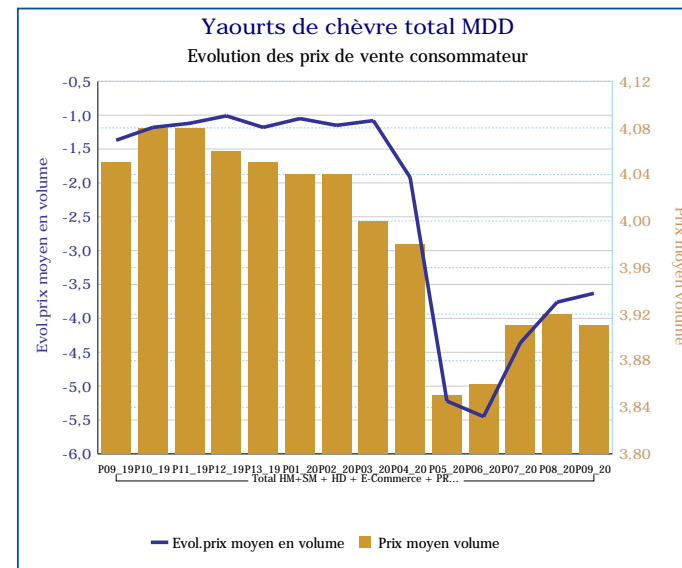
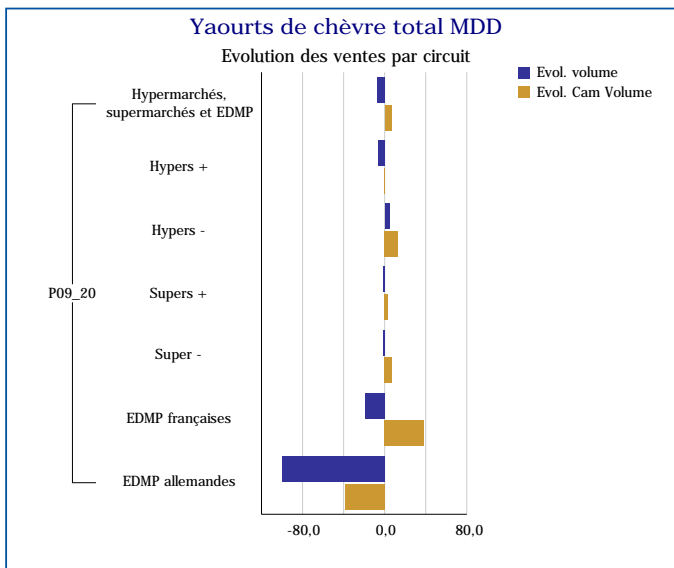
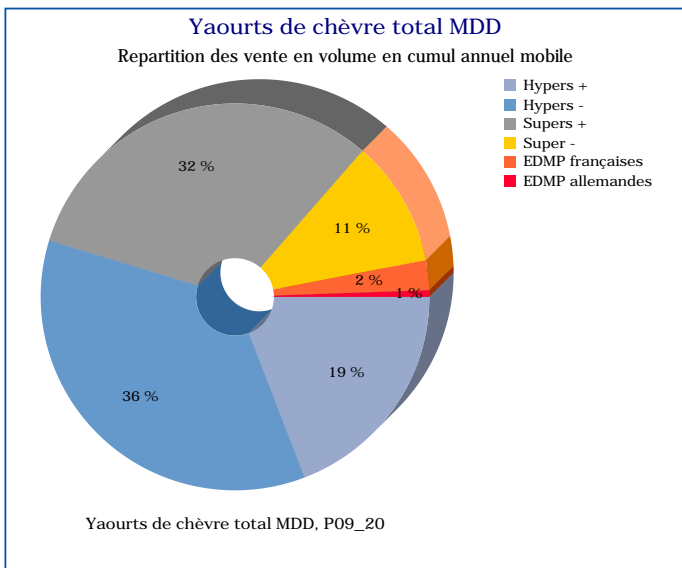
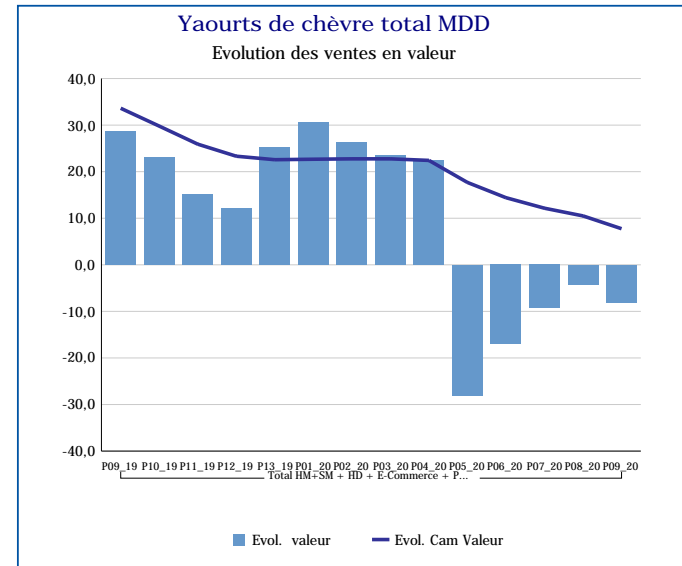
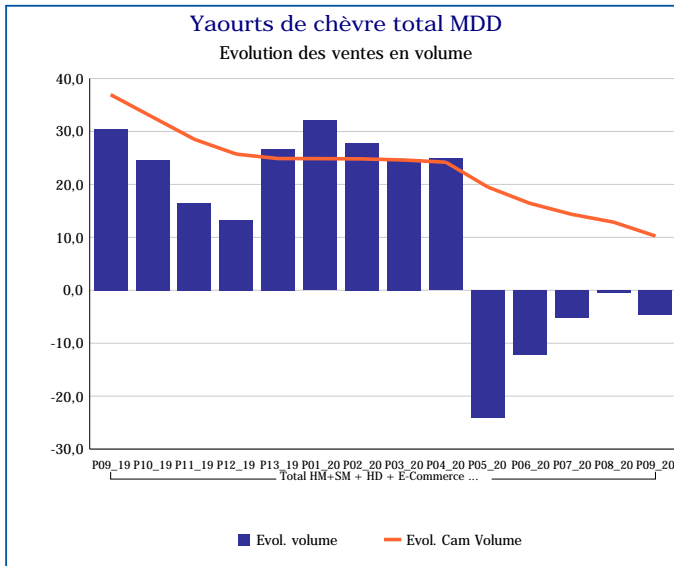
Pour en savoir plus : [Glossaire](#)

Yaourts de chèvre marques nationales	
Total HM+SM + HD + E-Commerce + PROXI	
P09_20	
Ventes en tonnes	538
Evol. volume	-5,2 %
CAM volume (tonnes)	8 060
Evol. Cam Volume	-1,7 %
Ventes valeur (k€)	2 683
Evol. valeur	-8,1 %
CAM Valeur (K€)	40 342
Evol. Cam Valeur	-4,1 %
Prix moyen volume	4,98
Evol.prix moyen en volume	-3,0 %
CAM Prix	5,01
Evol. CAM Prix	-2,5 %



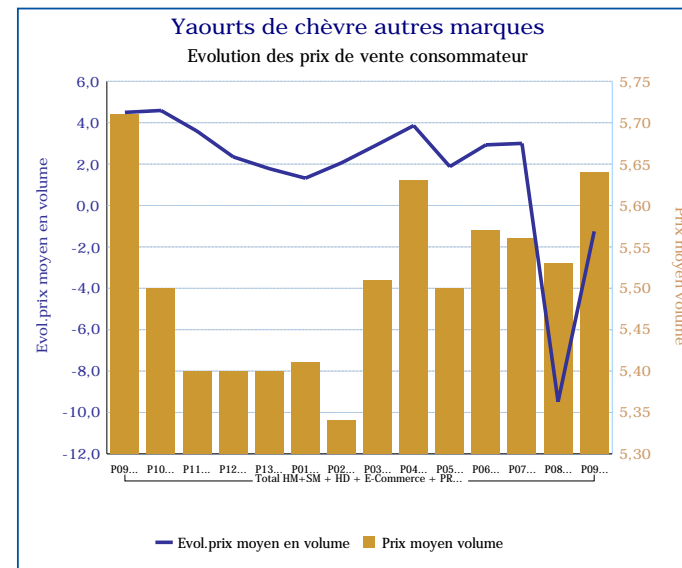
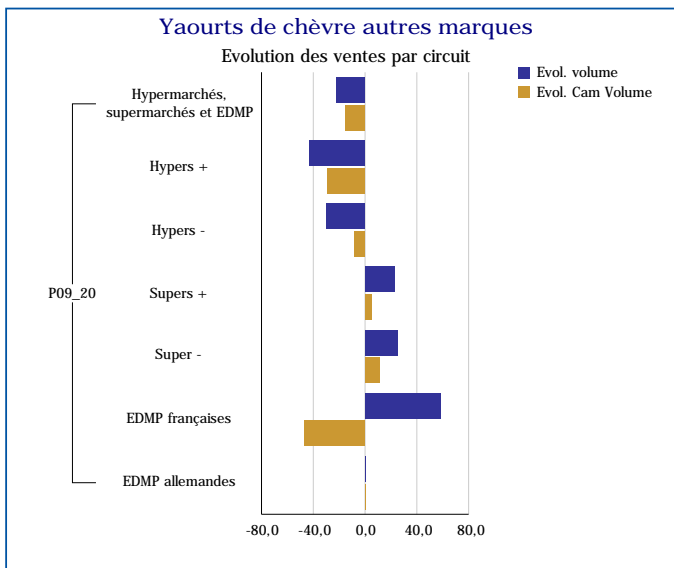
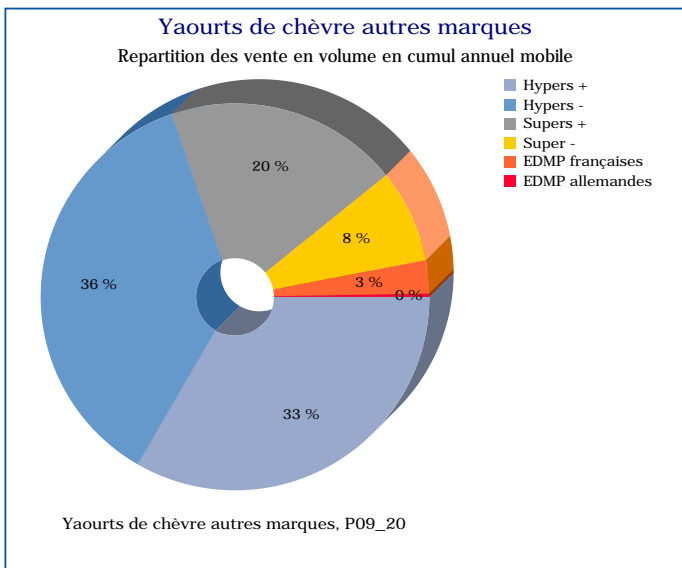
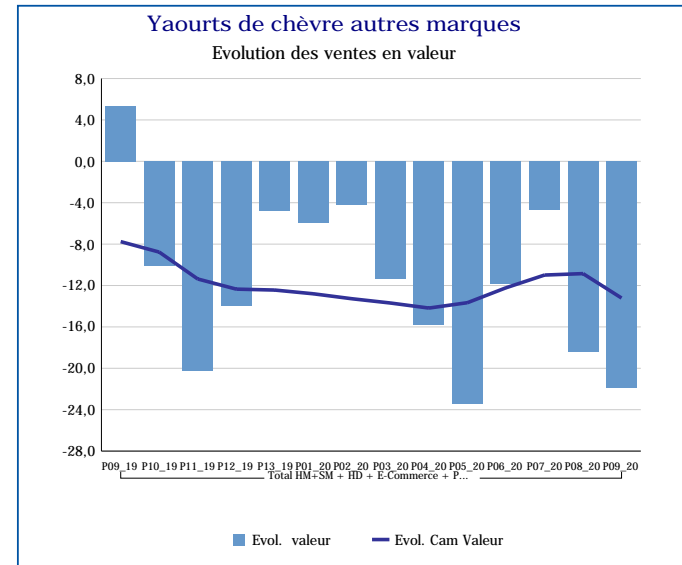
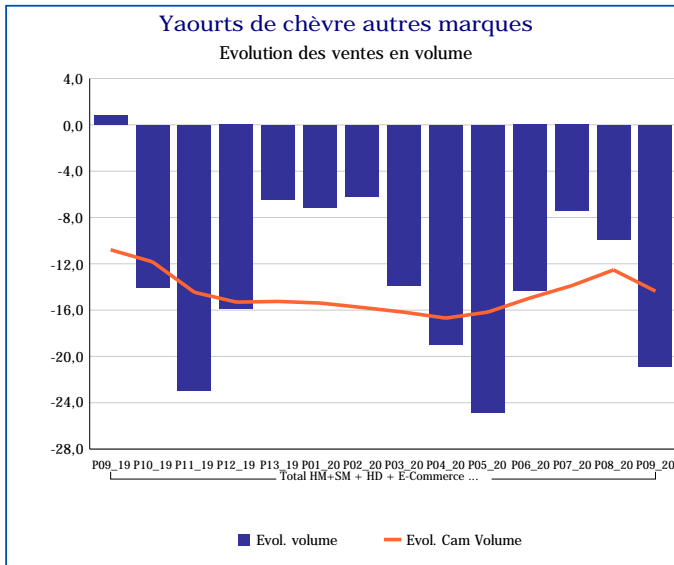
Pour en savoir plus : [Glossaire](#)

Yaourts de chèvre total MDD	
Total HM+SM + HD + E-Commerce + PROXI	
P09_20	
Ventes en tonnes	190
Evol. volume	-4,7 %
CAM volume (tonnes)	2 599
Evol. Cam Volume	10,2 %
Ventes valeur (k€)	742
Evol. valeur	-8,1 %
CAM Valeur (K€)	10 366
Evol. Cam Valeur	7,8 %
Prix moyen volume	3,91
Evol.prix moyen en volume	-3,6 %
CAM Prix	3,99
Evol. CAM Prix	-2,3 %



Pour en savoir plus : [Glossaire](#)

Yaourts de chèvre autres marques	
Total HM+SM + HD + E-Commerce + PROXI	
P09_20	
Ventes en tonnes	10
Evol. volume	-20,9 %
CAM volume (tonnes)	124
Evol. Cam Volume	-14,4 %
Ventes valeur (k€)	55
Evol. valeur	-21,9 %
CAM Valeur (K€)	679
Evol. Cam Valeur	-13,2 %
Prix moyen volume	5,64
Evol.prix moyen en volume	-1,2 %
CAM Prix	5,49
Evol. CAM Prix	1,3 %



Pour en savoir plus : [Glossaire](#)