

Rapport sur les ventes en magasins :

Fromages LS; Pâtes molles LS (yc allégées); PPC LS (yc allégées); PPNC LS (yc allégées); Pâtes persillées LS (yc allégées); Pâtes fraîches salées LS (yc allégées); Fromages de chèvre LS (yc allégés); Fromages fondus LS (yc allégés); Fromages à consommer chaud (FCC) LS (yc allégés); Pâtes molles de Brebis LS;
Total HM+SM + HD + E-Commerce + PROXI;

Période d'étude : P09_20

Total HM+SM + HD + E-Commerce + PROXI

Ventes en tonnes	P09_19	P10_19	P11_19	P12_19	P13_19	P01_20	P02_20	P03_20	P04_20	P05_20	P06_20	P07_20	P08_20	P09_20	Cumul courant vol	CAM vol
Fromages LS	53 097	53 937	57 208	59 536	56 599	56 983	55 653	56 865	65 777	61 951	61 107	55 825	54 772	54 670	523 603	750 883
Pâtes molles LS (yc allégées)	11 615	11 865	12 087	12 478	12 225	11 591	11 674	12 080	13 720	12 323	12 239	11 309	11 206	11 033	107 176	155 831
PPC LS (yc allégées)	14 980	15 968	16 699	17 001	16 424	15 846	16 983	17 433	21 598	19 593	18 062	16 182	15 542	15 244	156 483	222 575
PPNC LS (yc allégées)	5 911	6 522	10 656	12 806	11 143	11 045	10 465	9 938	9 567	7 434	6 791	6 242	5 950	5 797	73 229	114 357
Pâtes persillées LS (yc allégées)	1 282	1 396	1 430	1 492	1 493	1 523	1 392	1 408	1 611	1 532	1 525	1 391	1 259	1 258	12 898	18 708
Pâtes fraîches salées LS (yc allégées)	10 226	8 624	6 551	5 838	5 557	6 686	5 502	6 158	7 710	9 857	11 621	11 038	11 429	11 985	81 984	108 554
Fromages de chèvre LS (yc allégés)	3 937	3 927	3 910	3 836	3 740	3 848	3 691	3 789	4 404	4 523	4 489	4 068	3 985	3 977	36 772	52 186
Fromages fondus LS (yc allégés)	4 583	4 980	5 069	5 116	5 056	5 496	5 090	5 192	6 379	6 051	5 734	5 023	4 873	4 810	48 648	68 870
Fromages à consommer chaud (FCC) LS (yc allégés)	203	292	475	631	627	622	542	495	424	286	266	230	186	197	3 250	5 276
Pâtes molles de Brebis LS	286	294	264	275	270	277	260	287	298	296	320	284	276	296	2 594	3 697

Pour en savoir plus : [Glossaire](#)

Total HM+SM + HD + E-Commerce + PROXI

Evol. volume	P09_19	P10_19	P11_19	P12_19	P13_19	P01_20	P02_20	P03_20	P04_20	P05_20	P06_20	P07_20	P08_20	P09_20	Evol cumul courant vol	Evol CAM vol
Fromages LS	2,1	0,7	1,7	1,5	-1,0	1,1	-1,0	5,3	25,7	18,0	14,1	5,5	5,3	3,0	8,4	6,0
Pâtes molles LS (yc allégées)	0,0	-2,3	-1,3	0,0	-1,7	-1,8	-2,1	2,0	17,5	5,9	6,3	0,6	-0,5	-5,0	2,5	1,3
PPC LS (yc allégées)	4,6	0,3	2,1	1,1	-1,8	0,8	-0,9	5,8	32,7	21,5	12,7	6,7	10,5	1,8	10,2	7,1
PPNC LS (yc allégées)	4,7	-2,9	4,9	3,6	-0,5	1,9	-1,4	10,8	30,9	17,6	11,8	12,3	8,4	-1,9	9,2	6,4
Pâtes persillées LS (yc allégées)	-3,0	-2,1	-6,6	-3,8	-4,0	-3,4	-4,1	-5,2	15,1	8,0	10,8	4,6	0,9	-1,9	2,6	0,4
Pâtes fraîches salées LS (yc allégées)	0,2	9,0	4,8	4,4	-0,1	4,5	4,1	5,7	21,9	29,0	28,7	4,6	3,2	17,2	13,3	11,1
Fromages de chèvre LS (yc allégés)	-0,2	0,9	-0,2	0,6	-1,4	0,5	-2,3	-0,2	15,0	16,7	15,9	5,5	4,1	1,0	6,3	4,3
Fromages fondus LS (yc allégés)	3,2	0,3	0,2	0,4	1,7	4,9	-1,0	7,9	33,6	24,1	12,8	7,1	8,0	5,0	11,3	7,9
Fromages à consommer chaud (FCC) LS (yc allégés)	28,1	15,0	24,1	12,3	4,6	-0,7	-8,1	6,4	24,1	18,4	27,2	19,1	-6,9	-2,7	5,8	8,3
Pâtes molles de Brebis LS	5,0	10,3	3,8	5,2	3,3	8,0	5,7	-0,1	6,4	7,5	5,3	1,5	2,0	3,6	4,4	4,8

Pour en savoir plus : [Glossaire](#)

Total HM+SM + HD + E-Commerce + PROXI

Ventes valeur (k€)	P09_19	P10_19	P11_19	P12_19	P13_19	P01_20	P02_20	P03_20	P04_20	P05_20	P06_20	P07_20	P08_20	P09_20	Cumul courant val	CAM val
Fromages LS	500 753	504 455	537 398	562 186	536 522	552 913	518 962	531 998	608 651	571 224	566 159	520 858	512 578	517 040	4 900 384	7 040 946
Pâtes molles LS (yc allégées)	94 033	97 056	101 216	104 622	102 650	102 402	96 659	100 568	111 507	99 537	99 442	91 411	90 945	90 555	883 026	1 288 571
PPC LS (yc allégées)	138 218	146 803	151 799	154 548	149 137	144 118	152 905	158 907	197 240	178 869	165 361	148 697	142 537	141 347	1 429 980	2 032 267
PPNC LS (yc allégées)	61 393	66 925	108 174	130 010	114 744	113 327	106 188	100 808	98 255	76 049	69 370	64 048	61 764	60 692	750 503	1 170 355
Pâtes persillées LS (yc allégées)	16 827	18 100	18 714	19 523	19 432	20 499	18 230	18 341	21 381	20 356	20 012	18 235	16 455	16 517	170 025	245 793
Pâtes fraîches salées LS (yc allégées)	95 307	79 297	60 168	53 592	51 729	63 644	50 087	55 465	69 396	88 504	104 618	100 598	105 415	111 791	749 518	994 304
Fromages de chèvre LS (yc allégés)	47 813	46 620	46 125	45 655	44 453	47 911	43 233	44 923	51 624	52 616	52 712	48 366	47 860	47 910	437 156	620 009
Fromages fondus LS (yc allégés)	38 841	40 507	40 644	42 035	42 266	48 774	40 685	41 502	48 629	46 153	45 277	41 033	39 675	39 711	391 439	556 891
Fromages à consommer chaud (FCC) LS (yc allégés)	2 866	3 756	5 599	7 148	7 170	7 225	6 247	6 083	5 218	3 889	3 638	3 294	2 738	2 957	41 289	64 962
Pâtes molles de Brebis LS	4 832	4 828	4 414	4 537	4 431	4 611	4 288	4 699	4 881	4 790	5 233	4 703	4 658	4 980	42 842	61 052

Pour en savoir plus : [Glossaire](#)

Total HM+SM + HD + E-Commerce + PROXI

Evol. valeur	P09_19	P10_19	P11_19	P12_19	P13_19	P01_20	P02_20	P03_20	P04_20	P05_20	P06_20	P07_20	P08_20	P09_20	Evol cumul courant val	Evol CAM val
Fromages LS	4,8	3,8	4,8	4,0	1,4	3,1	1,0	6,6	26,3	16,7	14,5	5,2	4,6	3,2	8,9	7,2
Pâtes molles LS (yc allégées)	3,6	1,7	2,6	3,1	1,2	1,2	-0,4	3,6	18,1	5,1	7,3	1,4	0,0	-3,7	3,6	3,1
PPC LS (yc allégées)	7,5	3,8	4,7	4,0	0,7	3,2	1,5	8,1	35,2	22,4	13,7	6,7	9,5	2,3	11,5	9,0
PPNC LS (yc allégées)	7,4	-0,2	8,6	5,4	1,7	3,2	1,1	11,5	33,1	17,8	12,6	10,8	8,4	-1,1	10,1	7,9
Pâtes persillées LS (yc allégées)	0,0	0,0	-3,6	-2,1	-3,3	-1,9	-2,8	-2,9	18,6	8,2	11,4	4,0	0,9	-1,8	3,7	1,8
Pâtes fraîches salées LS (yc allégées)	1,4	10,4	6,0	5,4	1,9	5,1	4,9	5,5	20,7	25,6	28,3	4,2	2,0	17,3	12,6	11,0
Fromages de chèvre LS (yc allégés)	2,4	3,1	1,7	2,8	0,9	1,1	-1,1	0,2	13,1	12,6	13,7	4,3	3,3	0,2	5,3	4,3
Fromages fondus LS (yc allégés)	6,8	3,5	4,7	4,1	4,9	7,8	2,8	9,0	31,0	15,1	12,0	4,2	4,8	2,2	9,8	8,1
Fromages à consommer chaud (FCC) LS (yc allégés)	30,3	21,4	25,0	11,1	8,0	3,2	-4,2	11,9	28,1	29,0	28,4	17,6	-5,4	3,2	10,3	11,8
Pâtes molles de Brebis LS	8,4	11,1	6,7	6,8	5,4	9,3	7,2	2,8	7,9	5,9	5,5	2,2	1,9	3,1	5,0	5,8

Pour en savoir plus : [Glossaire](#)

Total HM+SM + HD + E-Commerce + PROXI

Prix moyen volume	P09_19	P10_19	P11_19	P12_19	P13_19	P01_20	P02_20	P03_20	P04_20	P05_20	P06_20	P07_20	P08_20	P09_20	Cumul courant prix	CAM prix
Fromages LS	9,43	9,35	9,39	9,44	9,48	9,70	9,32	9,36	9,25	9,22	9,27	9,33	9,36	9,46	--	9,38
Pâtes molles LS (yc allégées)	8,10	8,18	8,37	8,38	8,40	8,83	8,28	8,33	8,13	8,08	8,13	8,08	8,12	8,21	--	8,27
PPC LS (yc allégées)	9,23	9,19	9,09	9,09	9,08	9,09	9,00	9,12	9,13	9,13	9,16	9,19	9,17	9,27	--	9,13
PPNC LS (yc allégées)	10,39	10,26	10,15	10,15	10,30	10,26	10,15	10,14	10,27	10,23	10,22	10,26	10,38	10,47	--	10,23
Pâtes persillées LS (yc allégées)	13,12	12,97	13,09	13,09	13,01	13,46	13,10	13,03	13,27	13,29	13,13	13,11	13,07	13,13	--	13,14
Pâtes fraîches salées LS (yc allégées)	9,32	9,20	9,18	9,18	9,31	9,52	9,10	9,01	9,00	8,98	9,00	9,11	9,22	9,33	--	9,16
Fromages de chèvre LS (yc allégés)	12,15	11,87	11,80	11,90	11,89	12,45	11,71	11,86	11,72	11,63	11,74	11,89	12,01	12,05	--	11,88
Fromages fondus LS (yc allégés)	8,48	8,13	8,02	8,22	8,36	8,87	7,99	7,99	7,62	7,63	7,90	8,17	8,14	8,26	--	8,09
Fromages à consommer chaud (FCC) LS (yc allégés)	14,13	12,86	11,78	11,33	11,43	11,61	11,53	12,28	12,29	13,59	13,67	14,30	14,71	14,99	--	12,31
Pâtes molles de Brebis LS	16,92	16,41	16,71	16,47	16,41	16,66	16,47	16,38	16,39	16,16	16,36	16,57	16,86	16,84	--	16,51

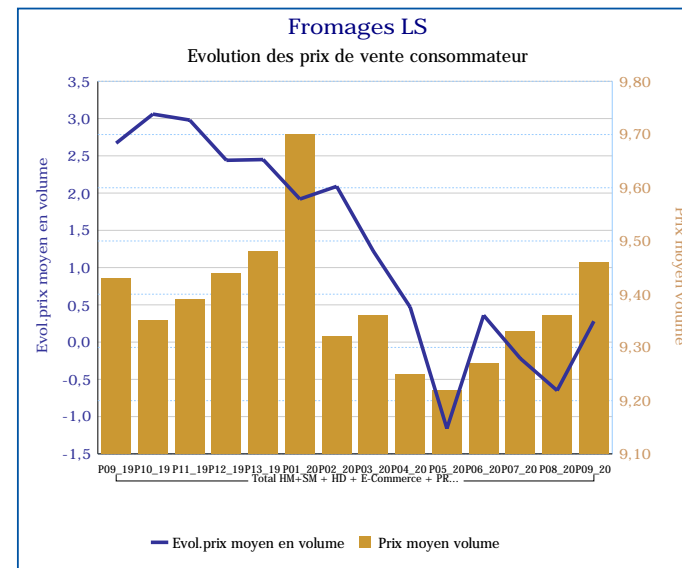
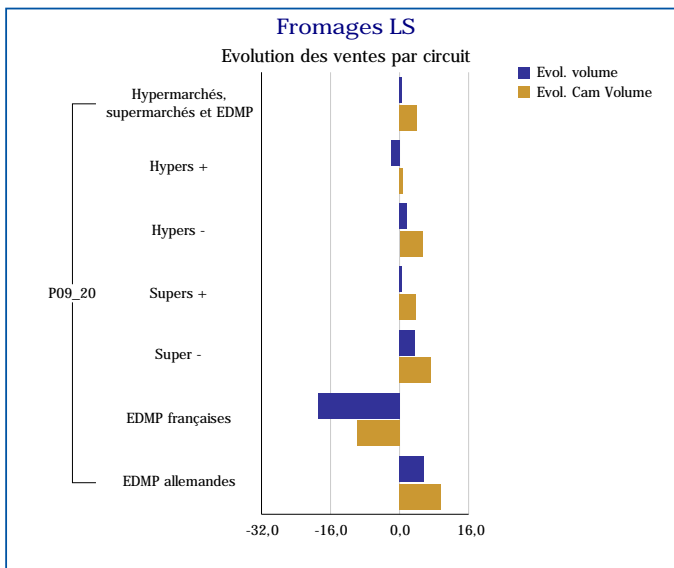
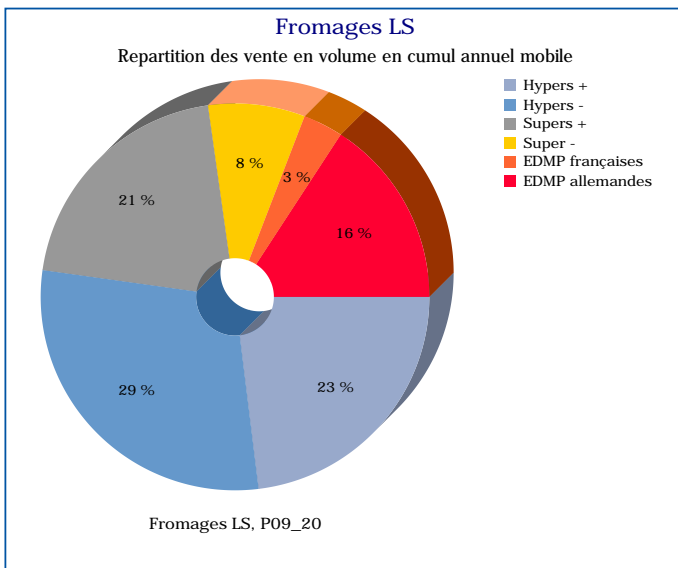
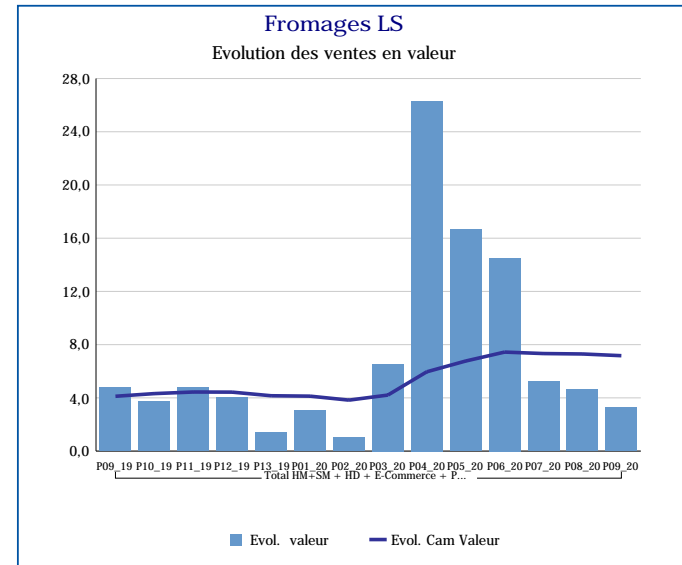
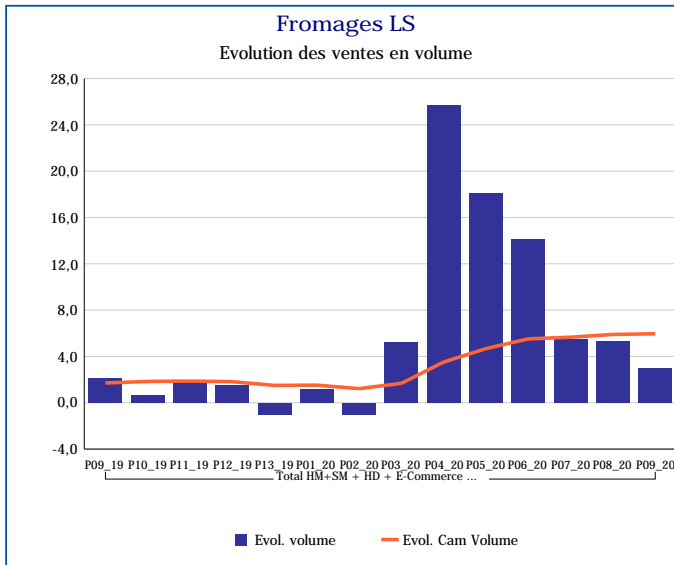
Pour en savoir plus : [Glossaire](#)

Total HM+SM + HD + E-Commerce + PROXI

Evol.prix moyen en volume	P09_19	P10_19	P11_19	P12_19	P13_19	P01_20	P02_20	P03_20	P04_20	P05_20	P06_20	P07_20	P08_20	P09_20	Evol prix CAM
Fromages LS	2,7	3,1	3,0	2,4	2,4	1,9	2,1	1,2	0,5	-1,2	0,4	-0,2	-0,6	0,3	1,1
Pâtes molles LS (yc allégées)	3,6	4,1	3,9	3,0	2,9	3,0	1,7	1,6	0,5	-0,7	0,9	0,8	0,5	1,4	1,8
PPC LS (yc allégées)	2,8	3,5	2,6	2,9	2,5	2,5	2,4	2,2	1,9	0,8	0,9	0,0	-0,9	0,5	1,7
PPNC LS (yc allégées)	2,6	2,9	3,5	1,7	2,2	1,3	2,5	0,6	1,7	0,2	0,7	-1,3	0,0	0,8	1,5
Pâtes persillées LS (yc allégées)	3,1	2,2	3,1	1,8	0,8	1,5	1,3	2,4	3,0	0,2	0,6	-0,5	0,0	0,0	1,3
Pâtes fraîches salées LS (yc allégées)	1,2	1,3	1,1	0,9	2,0	0,5	0,8	-0,2	-1,0	-2,7	-0,3	-0,4	-1,2	0,1	-0,1
Fromages de chèvre LS (yc allégés)	2,6	2,2	1,9	2,2	2,4	0,6	1,3	0,5	-1,6	-3,6	-1,9	-1,1	-0,8	-0,8	0,0
Fromages fondus LS (yc allégés)	3,4	3,3	4,5	3,8	3,2	2,8	3,8	1,0	-1,9	-7,2	-0,7	-2,7	-3,0	-2,6	0,2
Fromages à consommer chaud (FCC) LS (yc allégés)	1,7	5,6	0,7	-1,1	3,3	3,9	4,3	5,2	3,3	8,9	1,0	-1,2	1,6	6,1	3,2
Pâtes molles de Brebis LS	3,2	0,8	2,9	1,5	2,0	1,2	1,4	2,9	1,4	-1,4	0,2	0,7	-0,1	-0,5	1,0

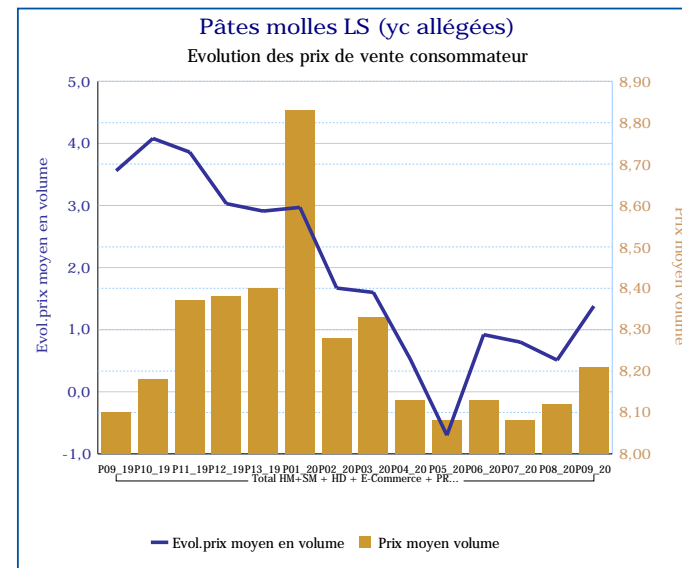
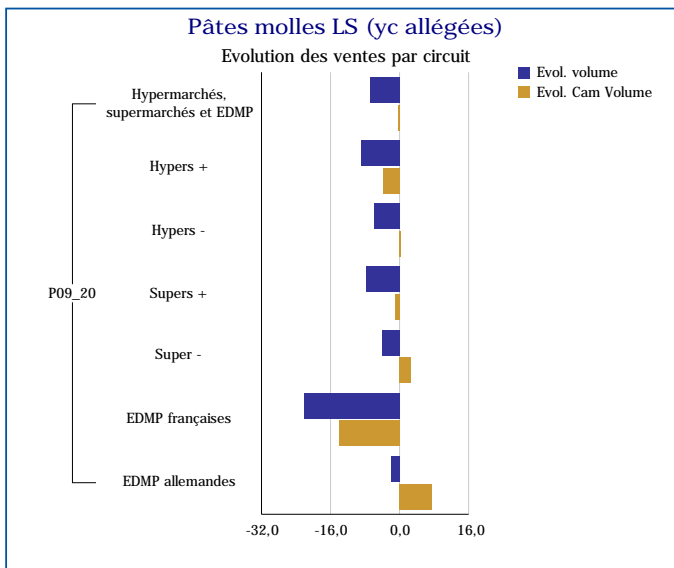
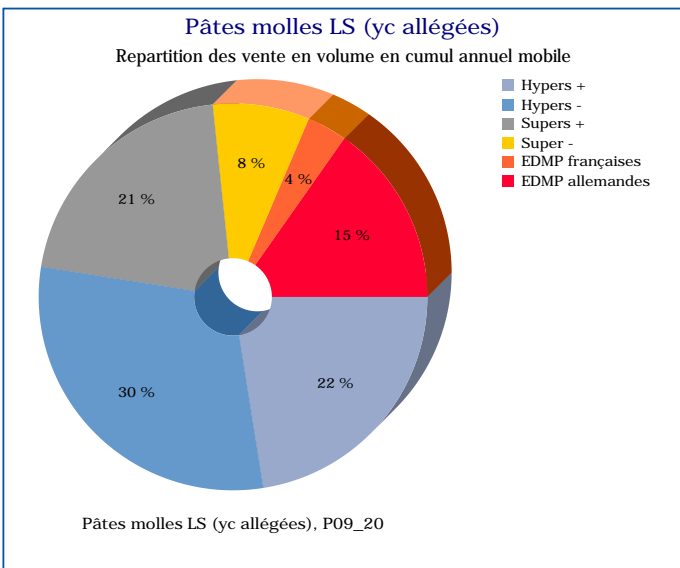
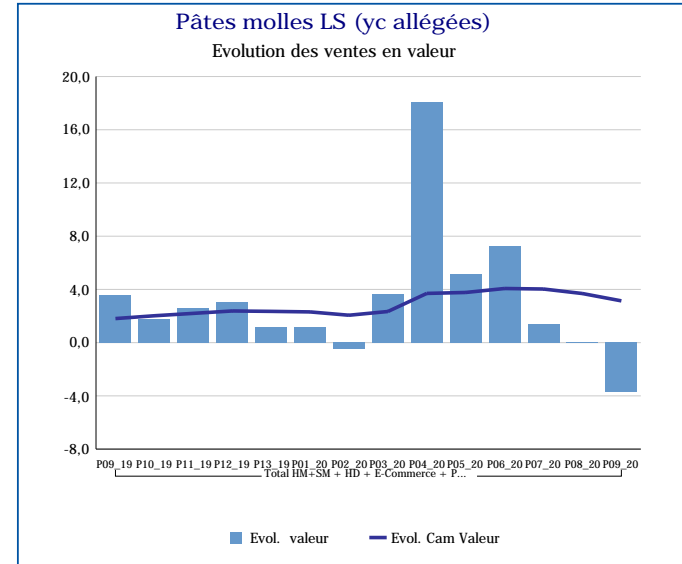
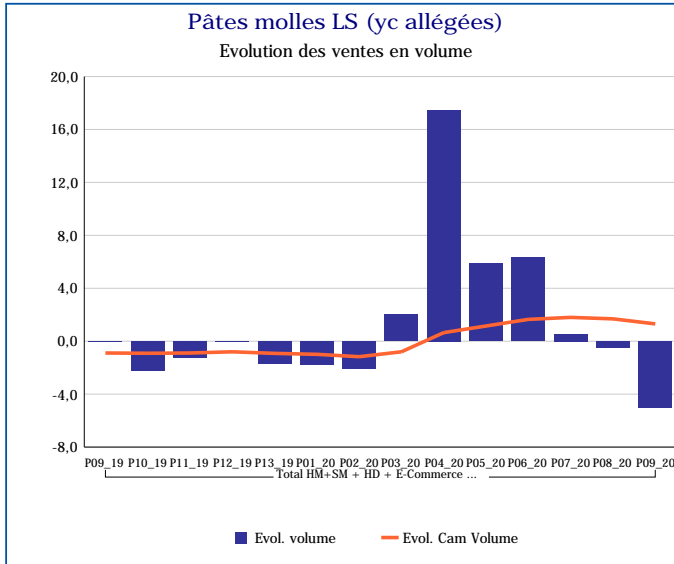
Pour en savoir plus : [Glossaire](#)

Fromages LS	
Total HM+SM + HD + E-Commerce + PROXI	
P09_20	
Ventes en tonnes	54 670
Evol. volume	3,0 %
CAM volume (tonnes)	750 883
Evol. Cam Volume	6,0 %
Ventes valeur (k€)	517 040
Evol. valeur	3,2 %
CAM Valeur (K€)	7 040 946
Evol. Cam Valeur	7,2 %
Prix moyen volume	9,46
Evol.prix moyen en volume	0,3 %
CAM Prix	9,38
Evol. CAM Prix	1,1 %



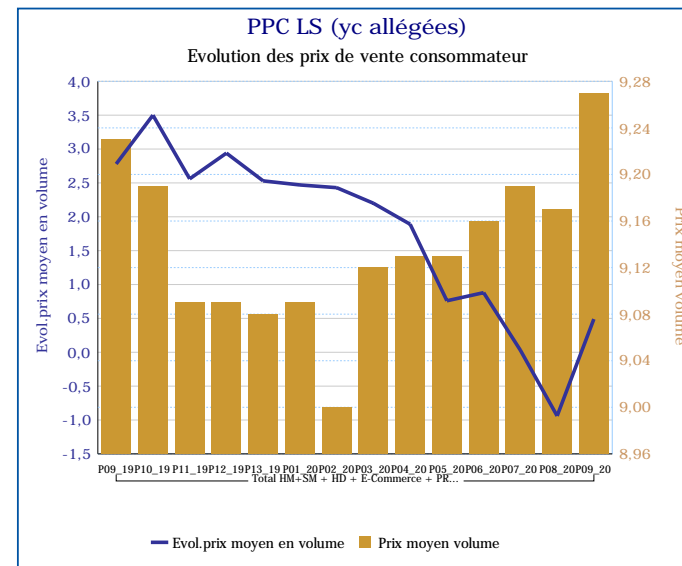
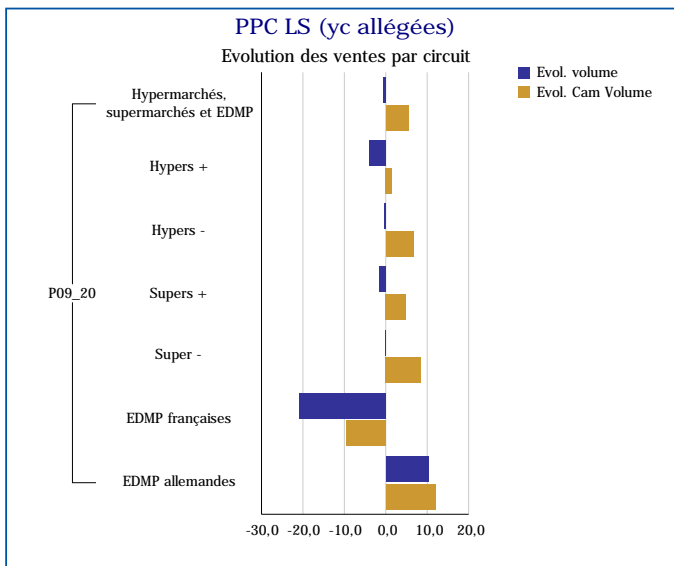
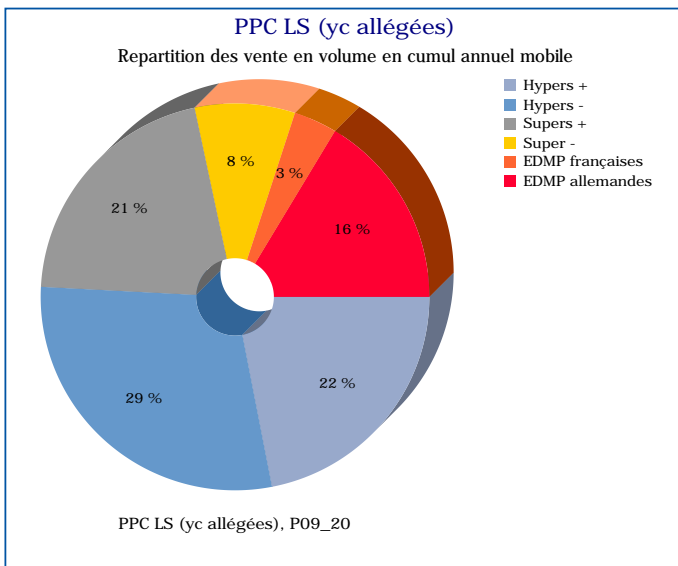
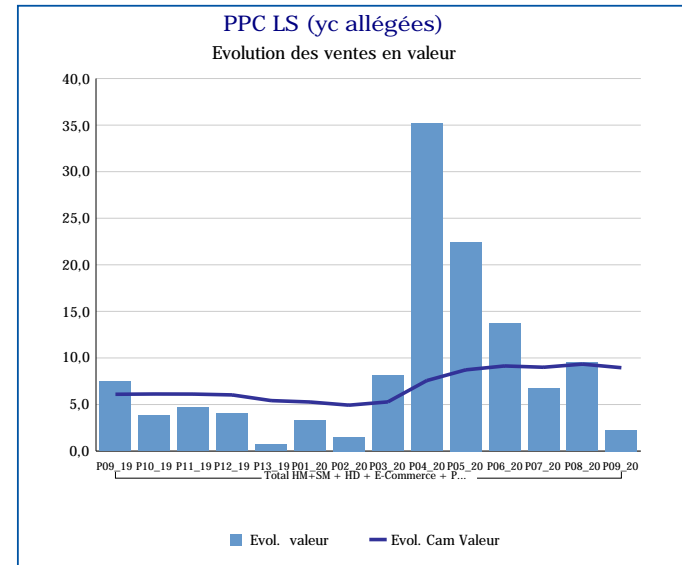
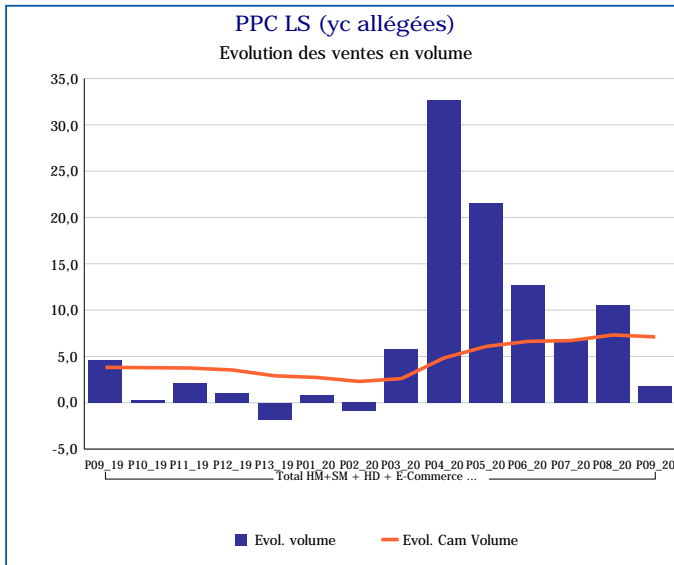
Pour en savoir plus : [Glossaire](#)

Pâtes molles LS (yc allégées)	
Total HM+SM + HD + E-Commerce + PROXI	
P09_20	
Ventes en tonnes	11 033
Evol. volume	-5,0 %
CAM volume (tonnes)	155 831
Evol. Cam Volume	1,3 %
Ventes valeur (k€)	90 555
Evol. valeur	-3,7 %
CAM Valeur (K€)	1 288 571
Evol. Cam Valeur	3,1 %
Prix moyen volume	8,21
Evol.prix moyen en volume	1,4 %
CAM Prix	8,27
Evol. CAM Prix	1,8 %



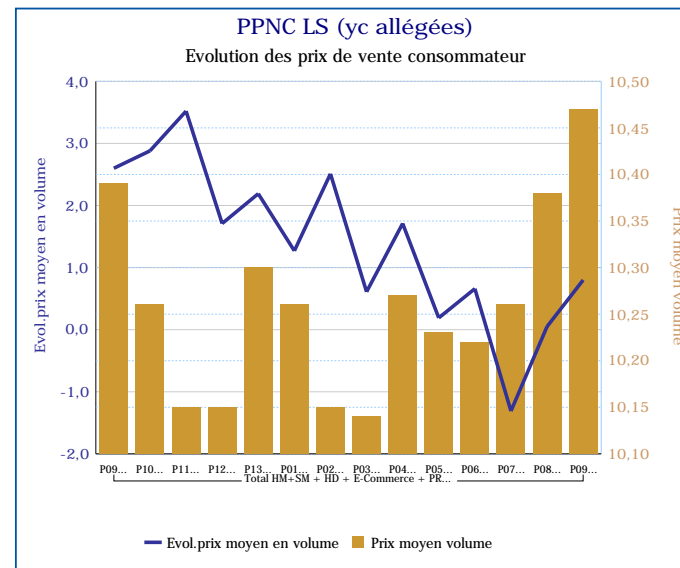
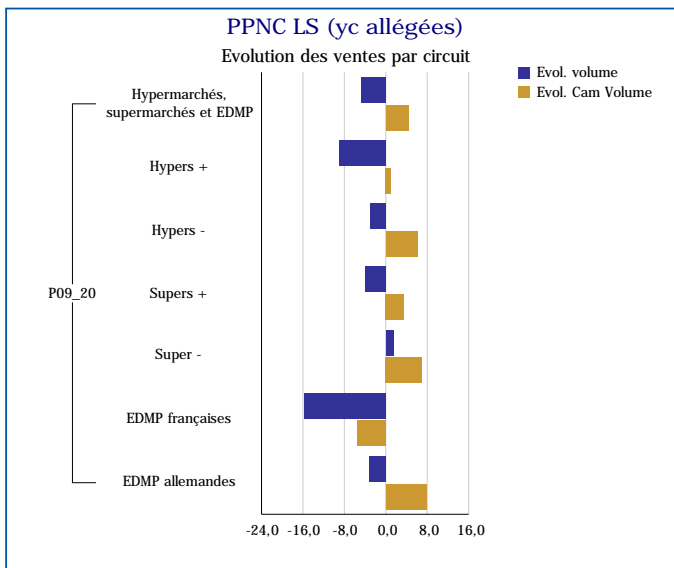
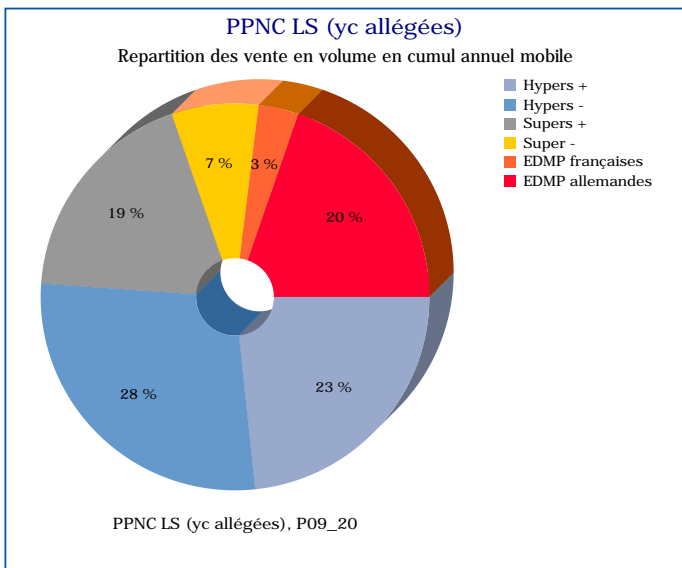
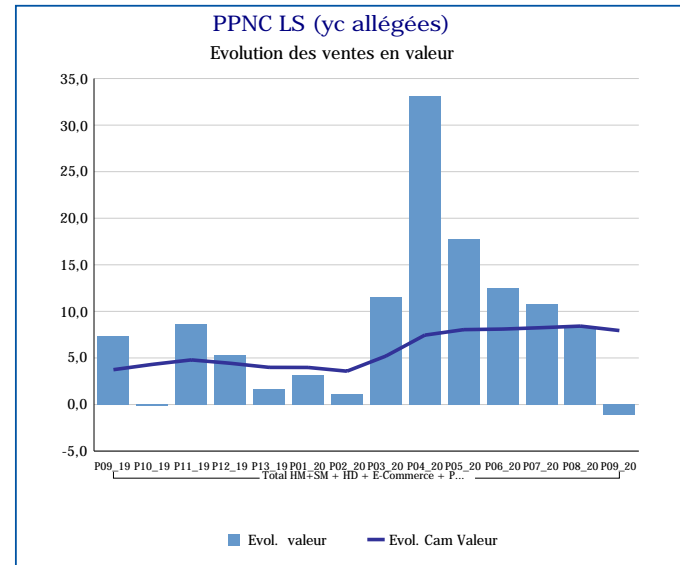
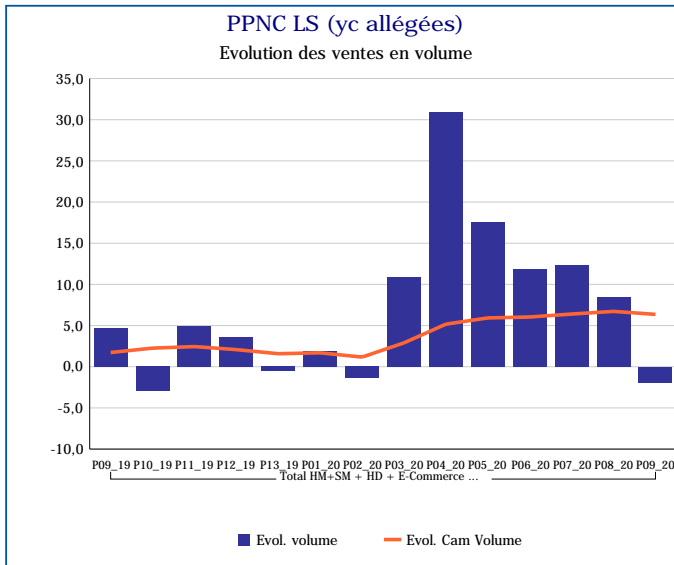
Pour en savoir plus : [Glossaire](#)

PPC LS (yc allégées)	
Total HM+SM + HD + E-Commerce + PROXI	
P09_20	
Ventes en tonnes	15 244
Evol. volume	1,8 %
CAM volume (tonnes)	222 575
Evol. Cam Volume	7,1 %
Ventes valeur (k€)	141 347
Evol. valeur	2,3 %
CAM Valeur (K€)	2 032 267
Evol. Cam Valeur	9,0 %
Prix moyen volume	9,27
Evol.prix moyen en volume	0,5 %
CAM Prix	9,13
Evol. CAM Prix	1,7 %



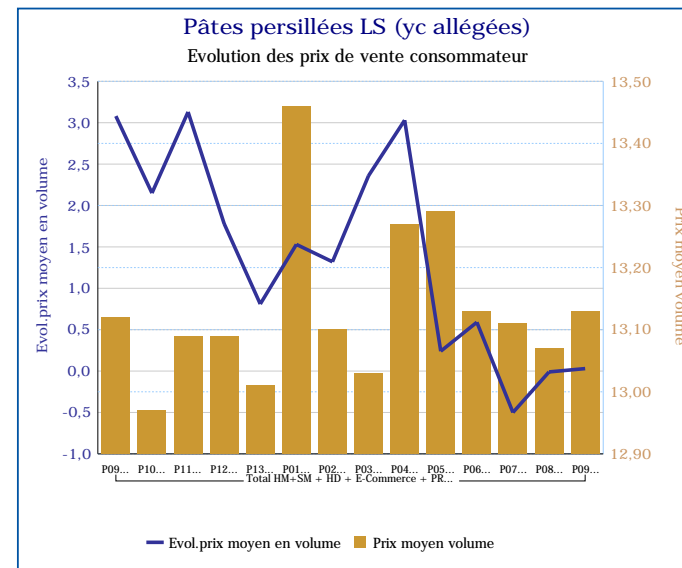
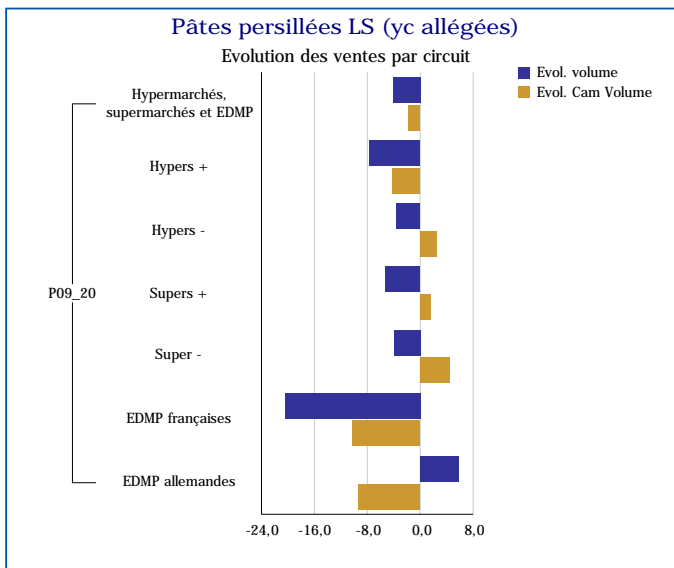
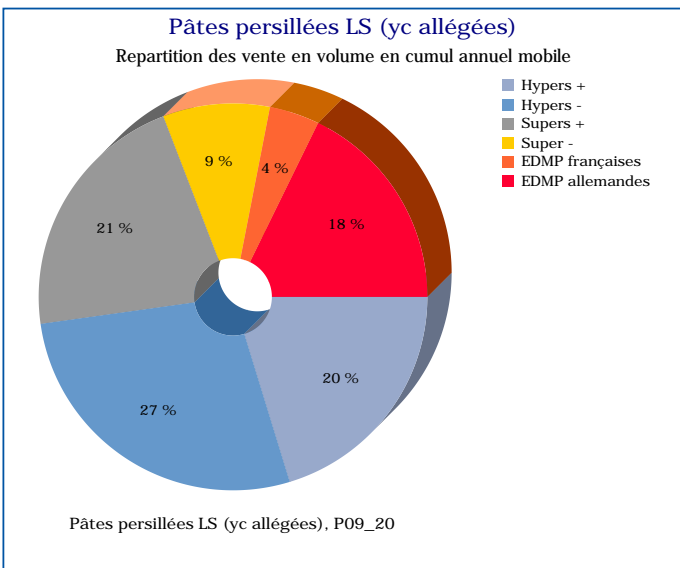
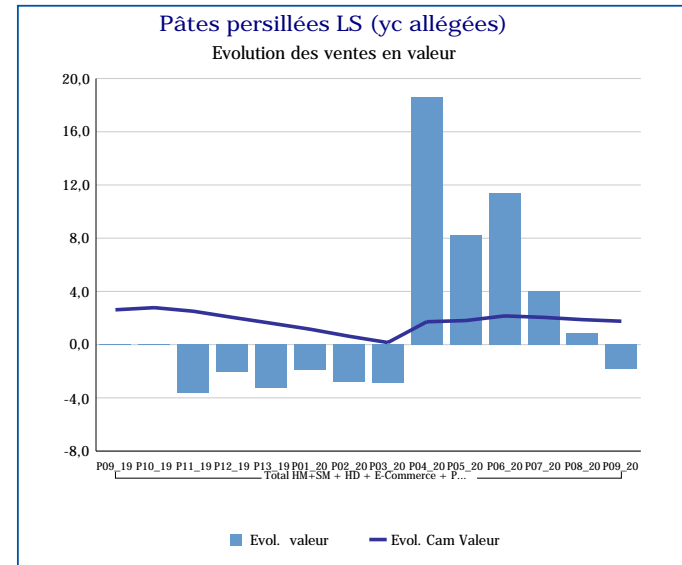
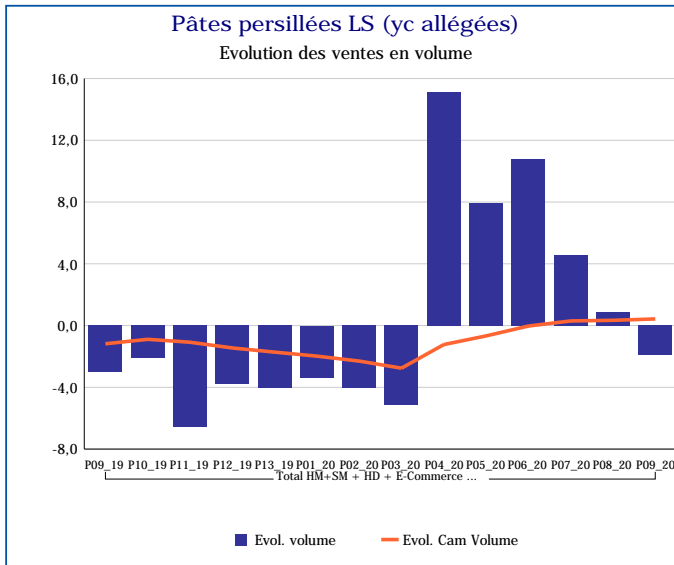
Pour en savoir plus : [Glossaire](#)

PPNC LS (yc allégées)	
Total HM+SM + HD + E-Commerce + PROXI	
P09_20	
Ventes en tonnes	5 797
Evol. volume	-1,9 %
CAM volume (tonnes)	114 357
Evol. Cam Volume	6,4 %
Ventes valeur (k€)	60 692
Evol. valeur	-1,1 %
CAM Valeur (K€)	1 170 355
Evol. Cam Valeur	7,9 %
Prix moyen volume	10,47
Evol.prix moyen en volume	0,8 %
CAM Prix	10,23
Evol. CAM Prix	1,5 %



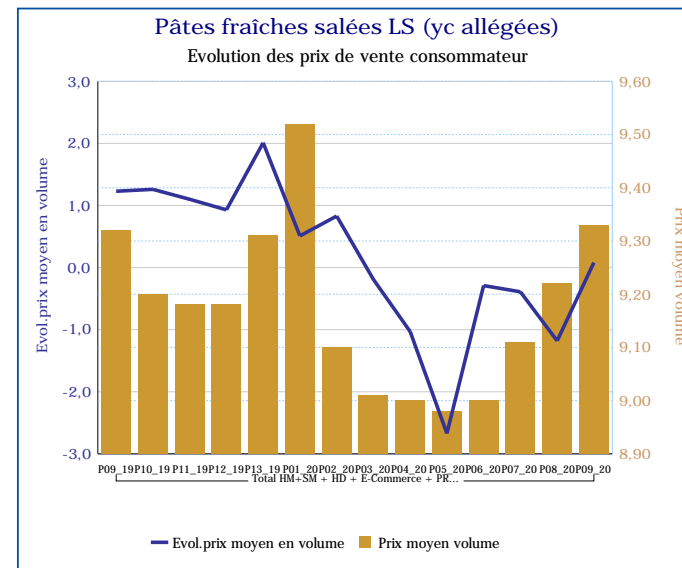
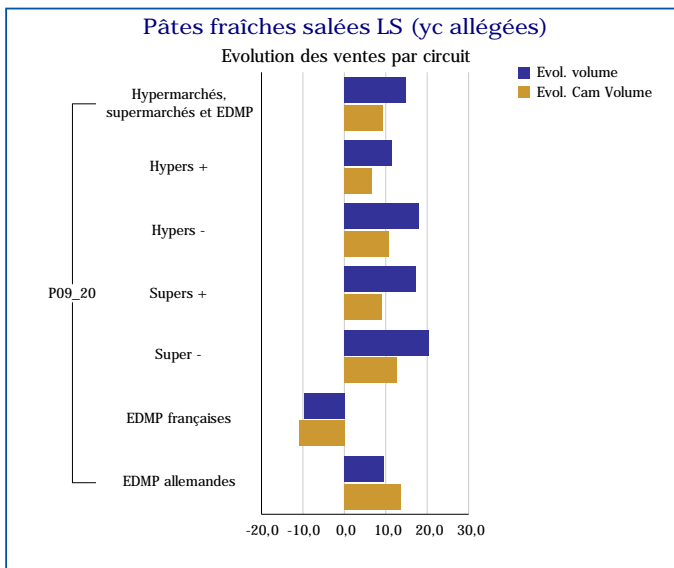
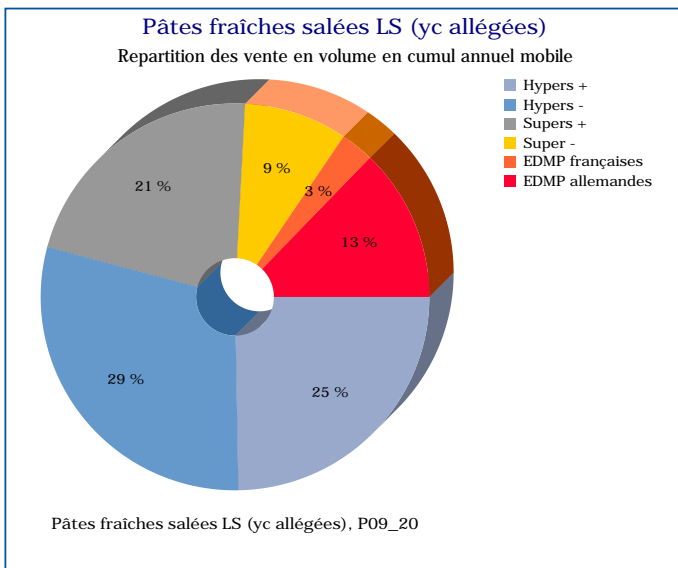
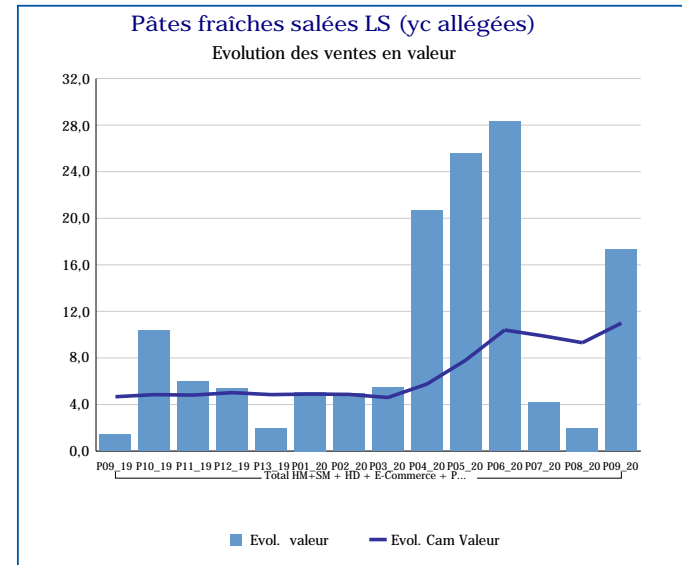
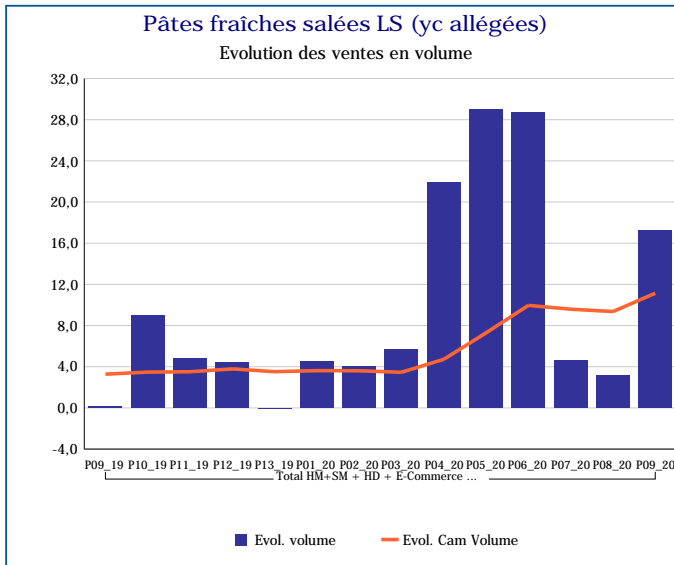
Pour en savoir plus : [Glossaire](#)

Pâtes persillées LS (yc allégées)	
Total HM+SM + HD + E-Commerce + PROXI	
P09_20	
Ventes en tonnes	1 258
Evol. volume	-1,9 %
CAM volume (tonnes)	18 708
Evol. Cam Volume	0,4 %
Ventes valeur (k€)	16 517
Evol. valeur	-1,8 %
CAM Valeur (K€)	245 793
Evol. Cam Valeur	1,8 %
Prix moyen volume	13,13
Evol.prix moyen en volume	0,0 %
CAM Prix	13,14
Evol. CAM Prix	1,3 %



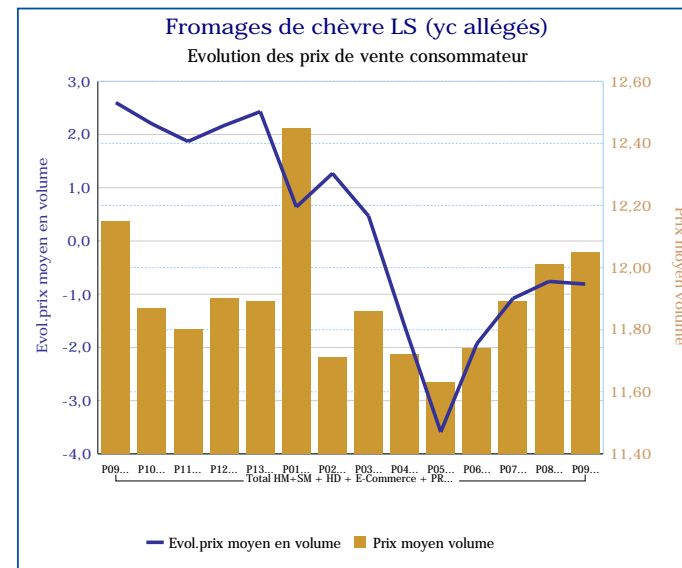
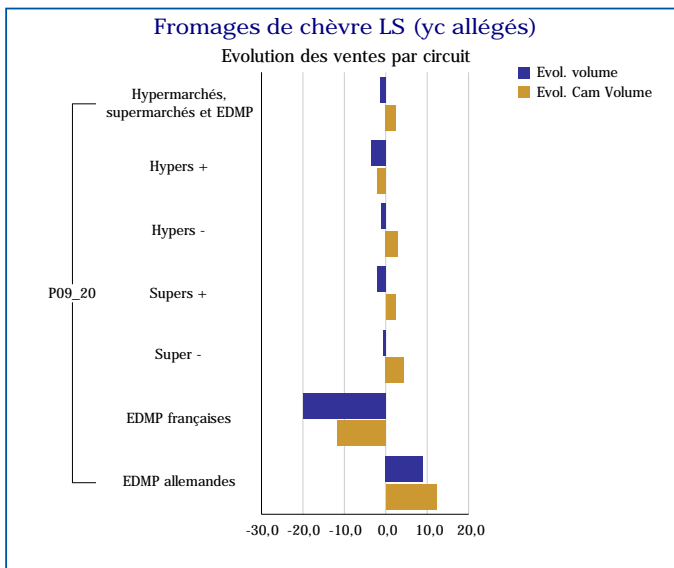
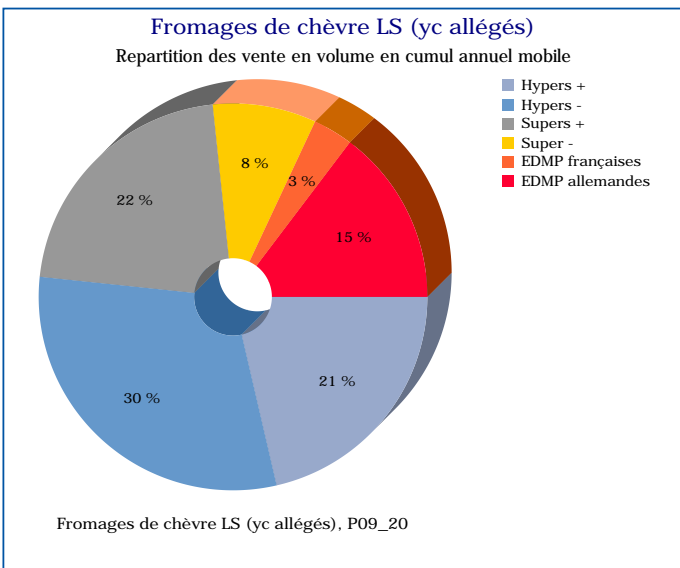
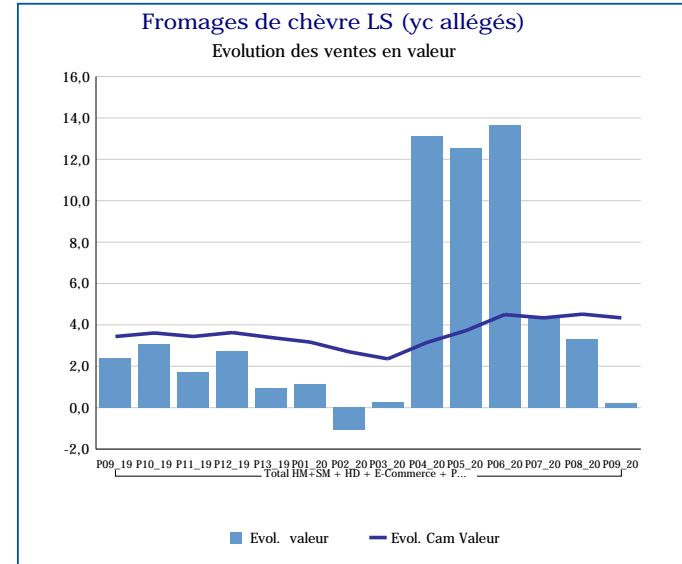
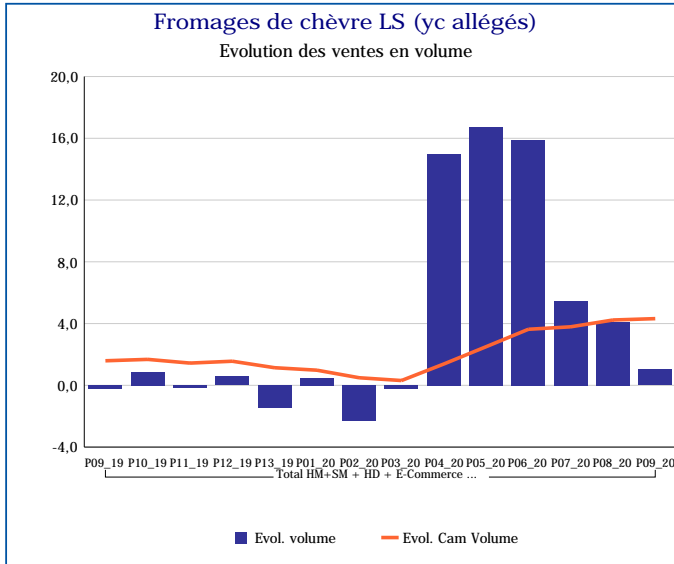
Pour en savoir plus : [Glossaire](#)

Pâtes fraîches salées LS (yc allégées)	
Total HM+SM + HD + E-Commerce + PROXI	
P09_20	
Ventes en tonnes	11 985
Evol. volume	17,2 %
CAM volume (tonnes)	108 554
Evol. Cam Volume	11,1 %
Ventes valeur (k€)	111 791
Evol. valeur	17,3 %
CAM Valeur (K€)	994 304
Evol. Cam Valeur	11,0 %
Prix moyen volume	9,33
Evol.prix moyen en volume	0,1 %
CAM Prix	9,16
Evol. CAM Prix	-0,1 %



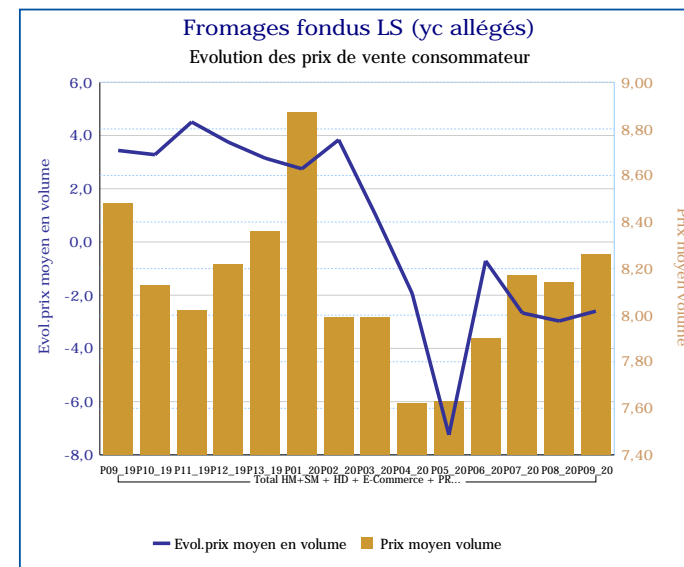
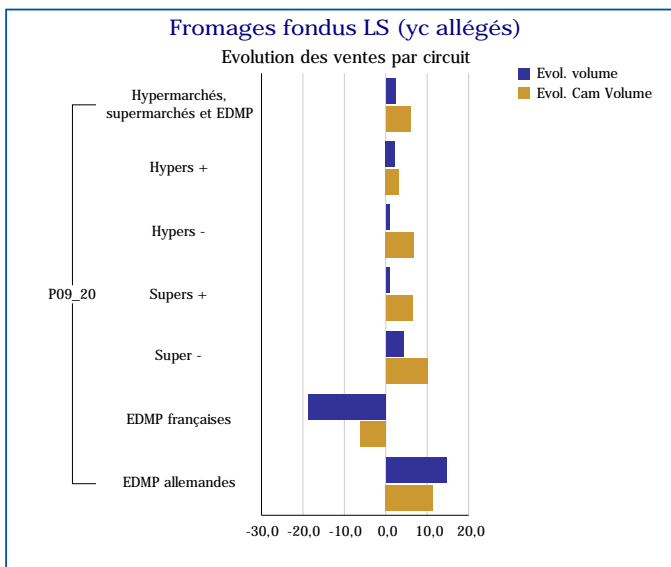
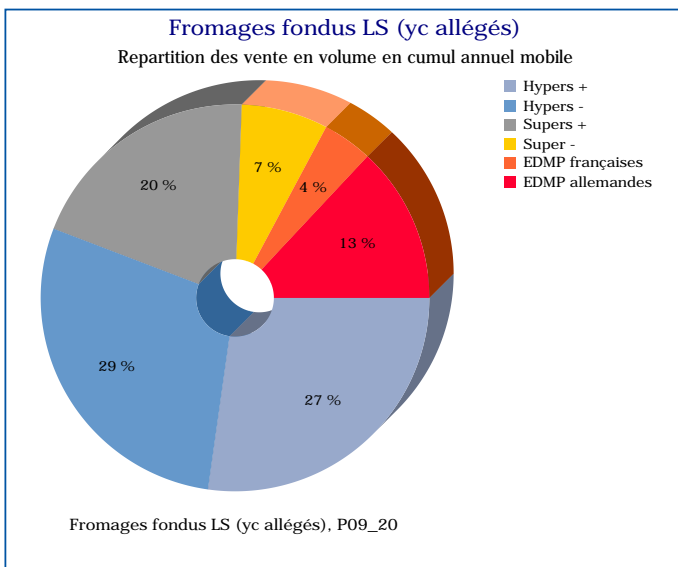
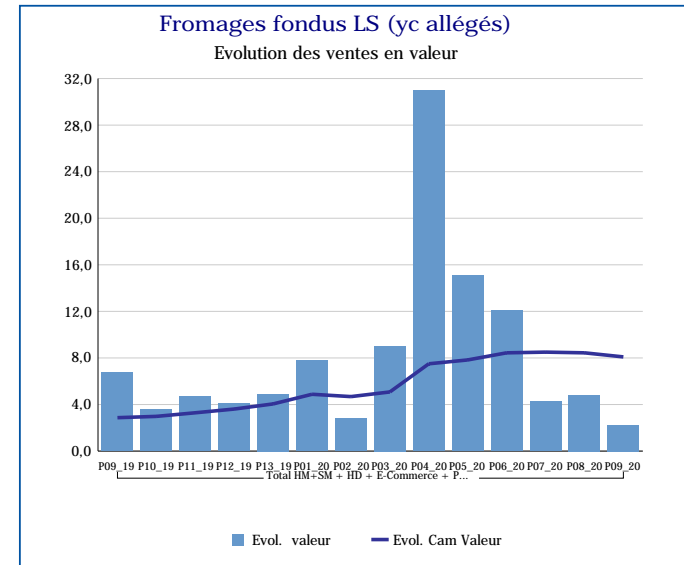
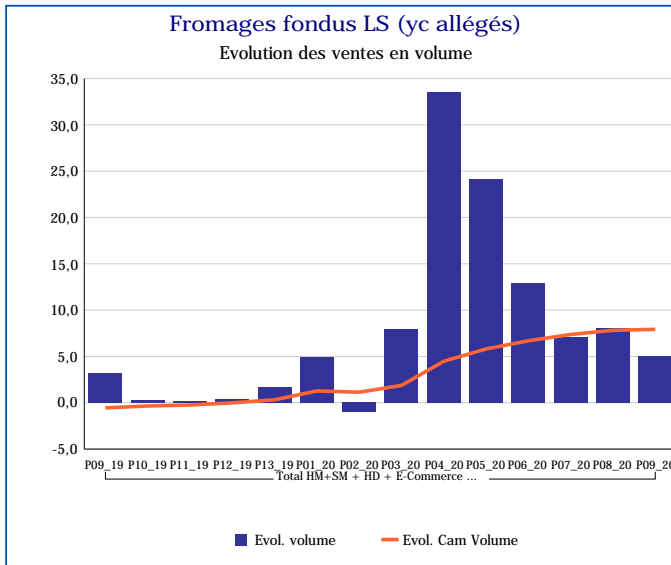
Pour en savoir plus : [Glossaire](#)

Fromages de chèvre LS (yc allégés)	
Total HM+SM + HD + E-Commerce + PROXI	
P09_20	
Ventes en tonnes	3 977
Evol. volume	1,0 %
CAM volume (tonnes)	52 186
Evol. Cam Volume	4,3 %
Ventes valeur (k€)	47 910
Evol. valeur	0,2 %
CAM Valeur (K€)	620 009
Evol. Cam Valeur	4,3 %
Prix moyen volume	12,05
Evol.prix moyen en volume	-0,8 %
CAM Prix	11,88
Evol. CAM Prix	0,0 %



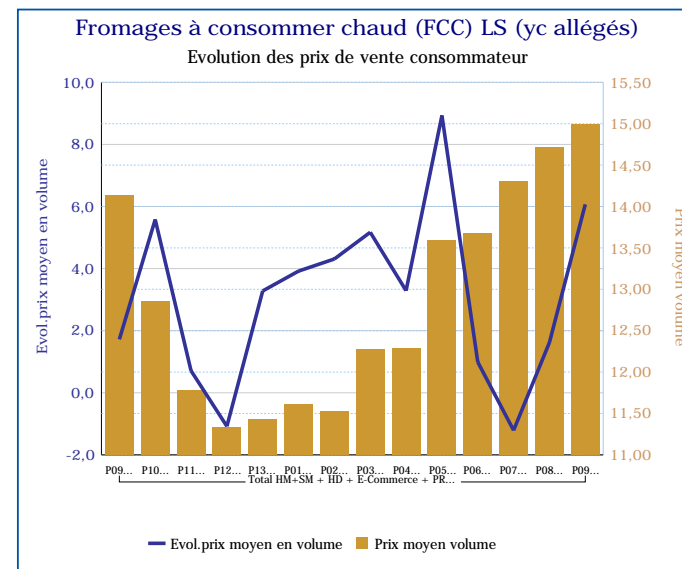
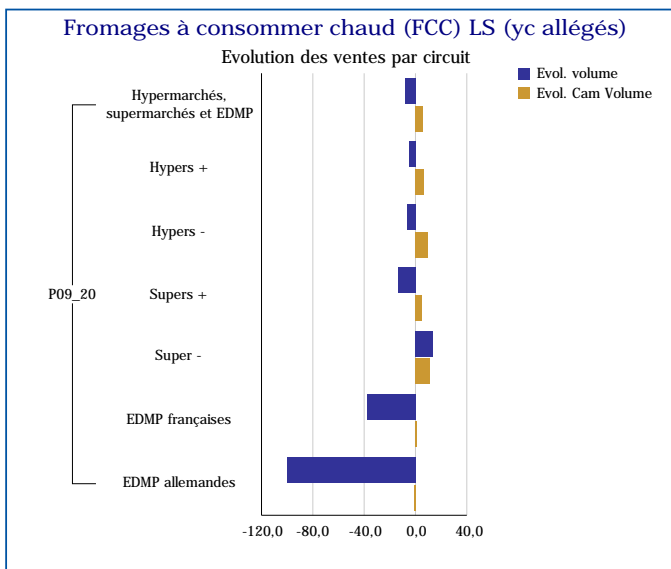
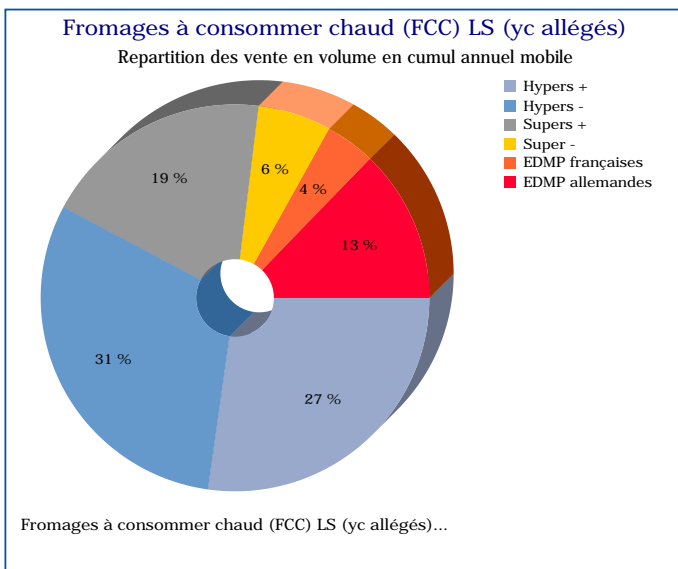
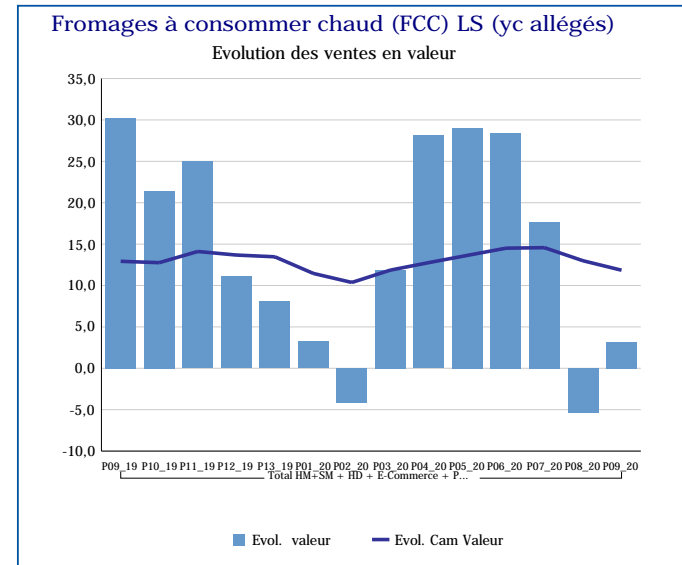
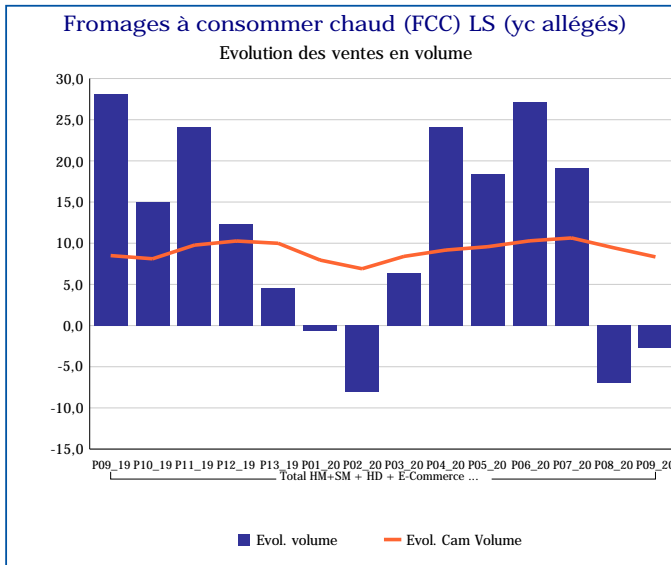
Pour en savoir plus : [Glossaire](#)

Fromages fondus LS (yc allégés)	
Total HM+SM + HD + E-Commerce + PROXI	
P09_20	
Ventes en tonnes	4 810
Evol. volume	5,0 %
CAM volume (tonnes)	68 870
Evol. Cam Volume	7,9 %
Ventes valeur (k€)	39 711
Evol. valeur	2,2 %
CAM Valeur (K€)	556 891
Evol. Cam Valeur	8,1 %
Prix moyen volume	8,26
Evol.prix moyen en volume	-2,6 %
CAM Prix	8,09
Evol. CAM Prix	0,2 %



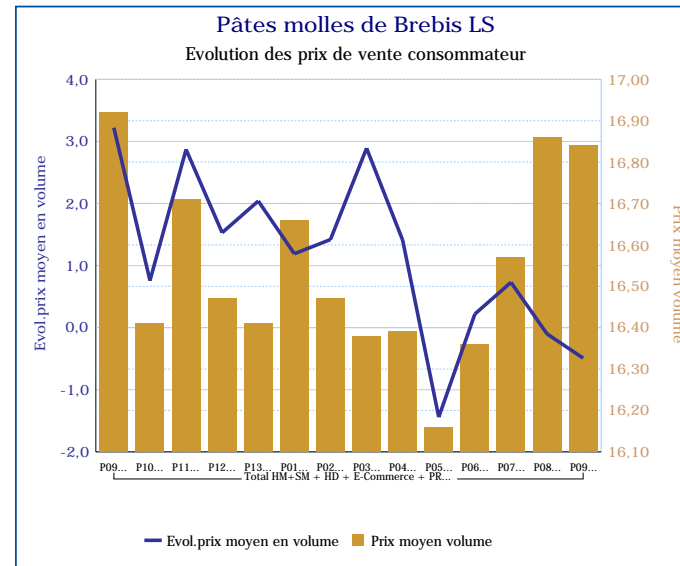
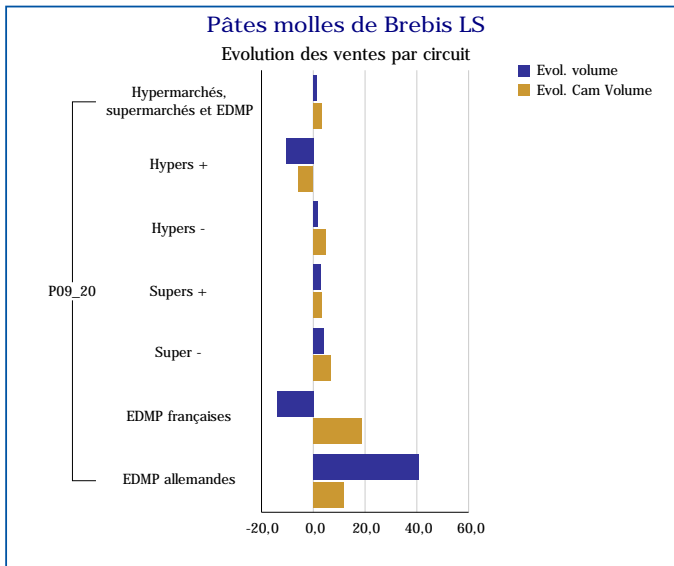
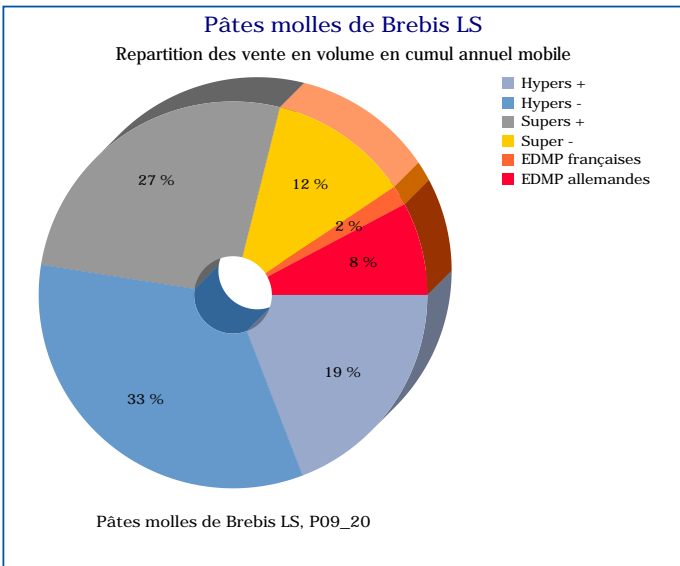
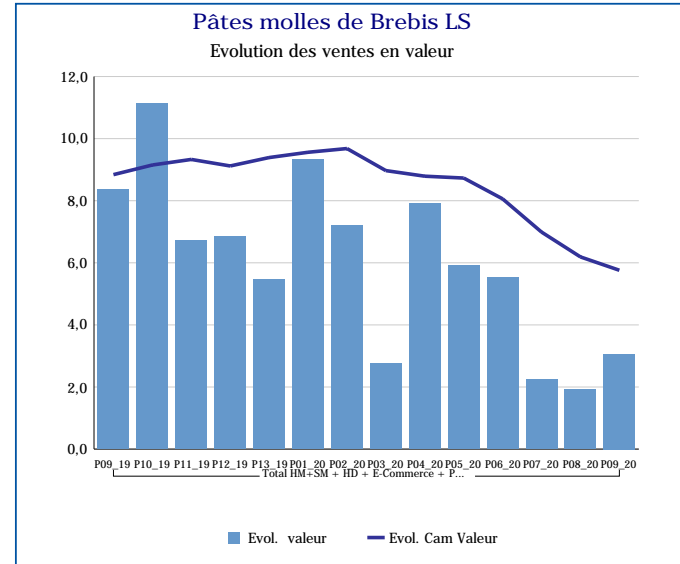
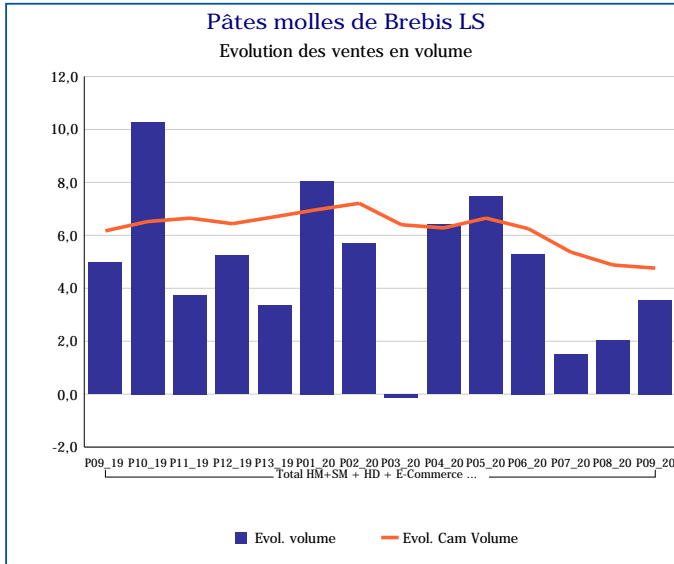
Pour en savoir plus : [Glossaire](#)

Fromages à consommer chaud (FCC) LS (yc allégés)	
Total HM+SM + HD + E-Commerce + PROXI	
P09_20	
Ventes en tonnes	197
Evol. volume	-2,7 %
CAM volume (tonnes)	5 276
Evol. Cam Volume	8,3 %
Ventes valeur (k€)	2 957
Evol. valeur	3,2 %
CAM Valeur (K€)	64 962
Evol. Cam Valeur	11,8 %
Prix moyen volume	14,99
Evol.prix moyen en volume	6,1 %
CAM Prix	12,31
Evol. CAM Prix	3,2 %



Pour en savoir plus : [Glossaire](#)

Pâtes molles de Brebis LS	
Total HM+SM + HD + E-Commerce + PROXI	
P09_20	
Ventes en tonnes	296
Evol. volume	3,6 %
CAM volume (tonnes)	3 697
Evol. Cam Volume	4,8 %
Ventes valeur (k€)	4 980
Evol. valeur	3,1 %
CAM Valeur (K€)	61 052
Evol. Cam Valeur	5,8 %
Prix moyen volume	16,84
Evol.prix moyen en volume	-0,5 %
CAM Prix	16,51
Evol. CAM Prix	1,0 %



Pour en savoir plus : [Glossaire](#)