

Rapport sur les ventes en magasins :

LLC; LLC Bio chèvre; LLC bio demi-écrémé; LLC chèvre; LLC chèvre brique; LLC chèvre bouteille; Lait standard demi-écrémé; Lait standard écrémé; Lait standard entier;
Total HM+SM + HD + E-Commerce + PROXI;

Période d'étude : P09_20

Total HM+SM + HD + E-Commerce + PROXI

Ventes en tonnes	P09_19	P10_19	P11_19	P12_19	P13_19	P01_20	P02_20	P03_20	P04_20	P05_20	P06_20	P07_20	P08_20	P09_20	Cumul courant vol	CAM vol
LLC	153 254	171 126	177 353	174 640	176 938	176 368	188 729	193 854	236 764	180 636	170 129	161 251	154 200	156 354	1 618 285	2 318 343
LLC Bio chèvre	11	12	12	12	11	11	12	13	13	6	5	18	21	23	122	169
LLC bio demi-écrémé	14 173	15 823	15 501	16 884	17 004	15 980	17 411	18 873	23 568	17 457	16 583	15 655	14 144	13 757	153 428	218 640
LLC chèvre	750	808	862	861	881	803	872	927	1 107	838	777	758	725	712	7 519	10 931
LLC chèvre brique	10	10	18	10	10	9	11	12	15	19	12	11	10	10	108	156
LLC chèvre bouteille	740	797	845	851	870	793	861	916	1 093	819	764	747	715	702	7 411	10 775
Lait standard demi-écrémé	100 807	110 445	113 841	111 885	112 467	114 102	120 929	120 247	152 795	122 917	107 490	101 261	96 629	100 666	1 037 035	1 485 673
Lait standard écrémé	5 089	6 162	6 070	6 131	6 034	5 542	6 237	6 409	7 561	4 519	4 914	5 026	4 583	4 920	49 711	74 108
Lait standard entier	7 751	8 101	8 870	9 342	9 915	8 898	9 432	10 343	13 453	8 235	8 519	8 301	7 977	8 067	83 226	119 454

Pour en savoir plus : [Glossaire](#)

Total HM+SM + HD + E-Commerce + PROXI

Evol. volume	P09_19	P10_19	P11_19	P12_19	P13_19	P01_20	P02_20	P03_20	P04_20	P05_20	P06_20	P07_20	P08_20	P09_20	Evol cumul courant vol	Evol CAM vol
LLC	-1,9	-2,1	-2,0	-4,5	-5,7	-1,0	-4,2	8,6	36,9	3,7	1,8	1,9	5,9	2,0	6,1	3,0
LLC Bio chèvre	1,6	-7,7	-11,2	-14,7	-16,8	-14,3	-14,8	3,8	7,2	-45,7	-58,3	62,8	98,7	108,6	13,7	5,0
LLC bio demi-écrémé	7,1	-2,0	-3,4	0,3	-0,1	3,2	0,9	10,4	44,0	13,1	3,9	2,6	5,3	-2,9	9,2	5,9
LLC chèvre	-5,0	-13,5	-1,9	-5,1	-6,0	-3,7	-3,1	6,3	26,6	-2,1	-6,9	-4,6	-3,0	-5,0	0,8	-1,7
LLC chèvre brique	27,8	8,5	99,1	6,6	2,0	1,6	-0,9	12,2	44,1	92,8	36,2	26,6	6,3	1,9	24,5	25,5
LLC chèvre bouteille	-5,4	-13,8	-3,0	-5,2	-6,1	-3,8	-3,1	6,2	26,3	-3,2	-7,4	-4,9	-3,1	-5,1	0,5	-2,0
Lait standard demi- écrémé	-1,0	1,1	-2,8	-4,1	-4,5	2,1	-7,1	6,9	39,6	8,4	0,9	2,5	3,2	-0,1	6,2	3,3
Lait standard écrémé	-10,1	-9,6	-10,7	-11,1	-17,2	-7,8	-11,4	0,8	13,8	-22,9	-15,6	-14,1	-11,1	-3,3	-7,6	-9,2
Lait standard entier	1,6	1,2	4,1	5,8	7,1	3,1	0,6	16,2	56,1	-4,5	6,8	7,9	8,6	4,1	11,1	9,1

Pour en savoir plus : [Glossaire](#)

Total HM+SM + HD + E-Commerce + PROXI

Ventes valeur (k€)	P09_19	P10_19	P11_19	P12_19	P13_19	P01_20	P02_20	P03_20	P04_20	P05_20	P06_20	P07_20	P08_20	P09_20	Cumul courant val	CAM val
LLC	147 415	162 864	169 744	167 835	169 582	167 907	179 681	185 586	227 035	170 303	162 400	154 126	149 079	150 461	1 546 578	2 216 604
LLC Bio chèvre	41	43	42	42	41	37	42	48	48	24	20	40	42	43	344	512
LLC bio demi-écrémé	15 414	17 273	16 849	18 298	18 263	17 123	18 784	20 172	25 698	18 982	17 879	16 732	15 376	14 892	165 639	236 321
LLC chèvre	1 472	1 586	1 690	1 689	1 724	1 570	1 706	1 814	2 202	1 638	1 510	1 492	1 431	1 406	14 769	21 459
LLC chèvre brique	18	19	34	19	19	17	20	22	28	36	23	21	19	19	206	297
LLC chèvre bouteille	1 454	1 567	1 656	1 670	1 705	1 553	1 686	1 792	2 174	1 601	1 487	1 471	1 412	1 387	14 563	21 162
Lait standard demi-écrémé	82 234	89 614	93 887	92 386	92 327	94 186	98 788	98 722	126 080	100 046	88 081	82 759	79 354	82 219	850 235	1 218 448
Lait standard écrémé	4 024	4 821	4 776	4 842	4 760	4 375	4 892	5 055	6 057	3 553	3 829	3 961	3 642	3 869	39 234	58 432
Lait standard entier	7 986	8 352	9 076	9 575	10 064	9 146	9 682	10 584	13 892	8 405	8 640	8 475	8 196	8 253	85 272	122 339

Pour en savoir plus : [Glossaire](#)

Total HM+SM + HD + E-Commerce + PROXI

Evol. valeur	P09_19	P10_19	P11_19	P12_19	P13_19	P01_20	P02_20	P03_20	P04_20	P05_20	P06_20	P07_20	P08_20	P09_20	Evol cumul courant val	Evol CAM val
LLC	-0,5	-1,0	-0,4	-2,5	-4,4	-0,2	-2,4	9,4	37,6	2,1	1,4	1,8	5,7	2,1	6,4	3,7
LLC Bio chèvre	-1,0	-9,0	-12,8	-15,7	-18,5	-15,8	-15,9	2,6	9,3	-39,6	-54,0	-1,3	8,4	5,2	-11,5	-12,4
LLC bio demi-écrémé	7,9	0,8	-0,4	2,3	0,8	4,1	2,2	8,9	43,8	13,8	3,7	2,2	5,4	-3,4	9,3	6,7
LLC chèvre	-2,8	-10,6	-0,2	-3,8	-5,0	-2,7	-2,2	7,0	28,8	-2,4	-8,1	-4,6	-2,5	-4,5	1,2	-0,8
LLC chèvre brique	31,5	11,2	107,7	12,0	6,9	5,8	0,5	13,1	46,6	100,1	39,0	28,7	7,5	3,0	27,1	29,0
LLC chèvre bouteille	-3,1	-10,8	-1,3	-4,0	-5,1	-2,8	-2,2	7,0	28,6	-3,5	-8,6	-5,0	-2,6	-4,6	1,0	-1,1
Lait standard demi- écrémé	-0,2	1,9	-1,6	-2,7	-4,3	3,0	-6,5	7,7	41,2	7,0	0,5	2,5	3,6	0,0	6,4	3,8
Lait standard écrémé	-9,9	-9,7	-10,6	-10,9	-16,9	-8,2	-11,6	0,3	16,0	-23,7	-17,0	-13,9	-10,7	-3,8	-7,8	-9,2
Lait standard entier	1,3	0,6	3,0	5,0	5,6	2,9	1,0	16,5	57,8	-5,0	4,9	6,8	8,1	3,3	10,8	8,5

Pour en savoir plus : [Glossaire](#)

Total HM+SM + HD + E-Commerce + PROXI

Prix moyen volume	P09_19	P10_19	P11_19	P12_19	P13_19	P01_20	P02_20	P03_20	P04_20	P05_20	P06_20	P07_20	P08_20	P09_20	Cumul courant prix	CAM prix
LLC	0,96	0,95	0,96	0,96	0,96	0,95	0,95	0,96	0,96	0,94	0,95	0,96	0,97	0,96	--	0,96
LLC Bio chèvre	3,65	3,60	3,58	3,60	3,57	3,56	3,58	3,58	3,64	3,94	3,97	2,19	2,00	1,84	--	3,02
LLC bio demi-écrémé	1,09	1,09	1,09	1,08	1,07	1,07	1,08	1,07	1,09	1,09	1,08	1,07	1,09	1,08	--	1,08
LLC chèvre	1,96	1,96	1,96	1,96	1,96	1,96	1,96	1,96	1,99	1,95	1,94	1,97	1,98	1,97	--	1,96
LLC chèvre brique	1,89	1,87	1,92	1,88	1,88	1,90	1,90	1,89	1,90	1,94	1,91	1,92	1,92	1,91	--	1,91
LLC chèvre bouteille	1,96	1,97	1,96	1,96	1,96	1,96	1,96	1,96	1,99	1,96	1,95	1,97	1,98	1,98	--	1,96
Lait standard demi-écrémé	0,82	0,81	0,82	0,83	0,82	0,83	0,82	0,82	0,83	0,81	0,82	0,82	0,82	0,82	--	0,82
Lait standard écrémé	0,79	0,78	0,79	0,79	0,79	0,79	0,78	0,79	0,80	0,79	0,78	0,79	0,79	0,79	--	0,79
Lait standard entier	1,03	1,03	1,02	1,02	1,02	1,03	1,03	1,02	1,03	1,02	1,01	1,02	1,03	1,02	--	1,02

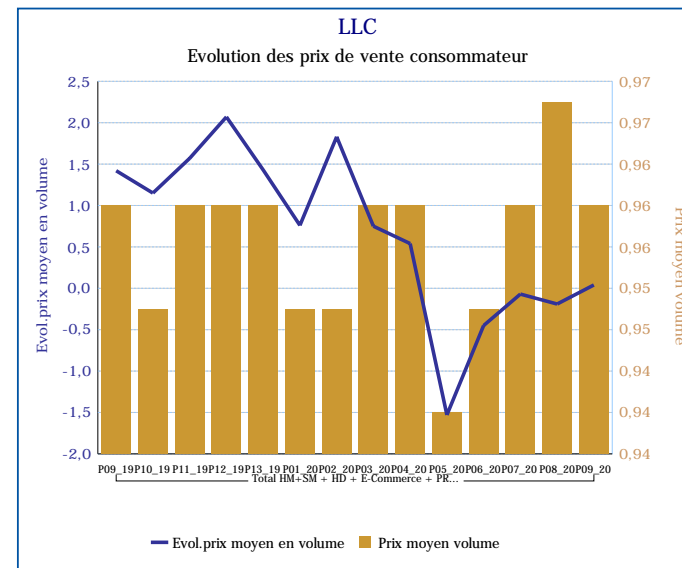
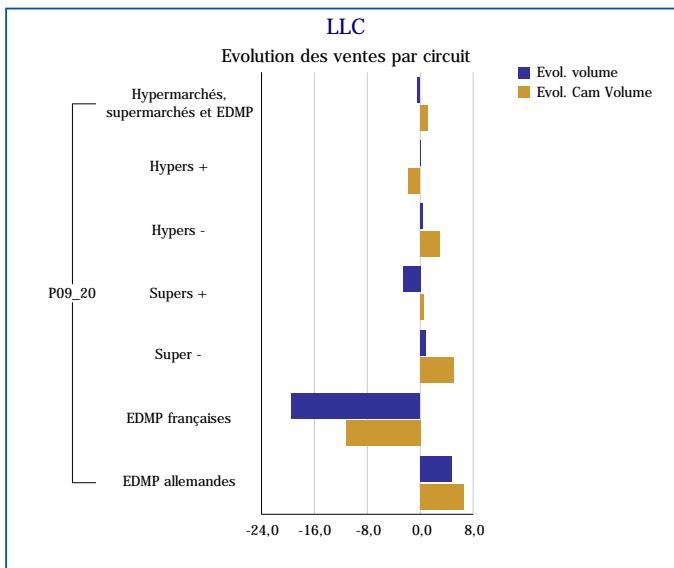
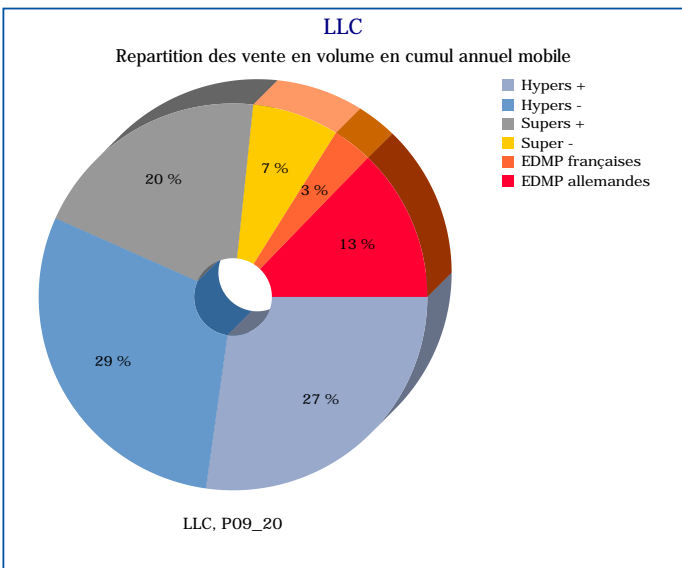
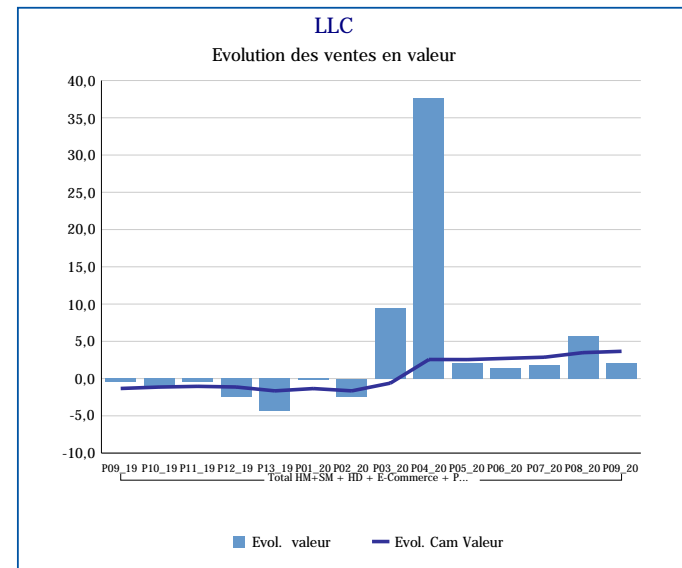
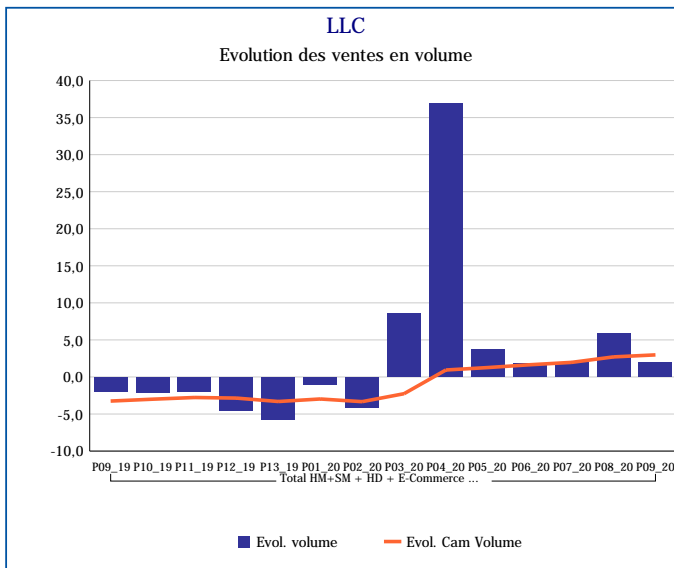
Pour en savoir plus : [Glossaire](#)

Total HM+SM + HD + E-Commerce + PROXI

Evol.prix moyen en volume	P09_19	P10_19	P11_19	P12_19	P13_19	P01_20	P02_20	P03_20	P04_20	P05_20	P06_20	P07_20	P08_20	P09_20	Evol prix CAM
LLC	1,4	1,2	1,6	2,1	1,4	0,8	1,8	0,8	0,5	-1,5	-0,4	-0,1	-0,2	0,0	0,7
LLC Bio chèvre	-2,5	-1,4	-1,8	-1,2	-2,0	-1,8	-1,3	-1,1	1,9	11,3	10,4	-39,4	-45,4	-49,6	-16,5
LLC bio demi-écrémé	0,7	2,8	3,1	2,0	1,0	0,9	1,3	-1,4	-0,1	0,6	-0,2	-0,4	0,1	-0,5	0,8
LLC chèvre	2,4	3,4	1,7	1,3	1,1	1,0	1,0	0,7	1,8	-0,2	-1,3	-0,1	0,4	0,5	0,9
LLC chèvre brique	2,9	2,5	4,4	5,1	4,8	4,1	1,4	0,8	1,7	3,8	2,0	1,7	1,2	1,1	2,8
LLC chèvre bouteille	2,4	3,4	1,7	1,3	1,1	1,0	1,0	0,7	1,8	-0,3	-1,3	-0,1	0,4	0,5	0,9
Lait standard demi-écrémé	0,8	0,8	1,3	1,4	0,2	0,8	0,7	0,7	1,2	-1,4	-0,4	0,1	0,3	0,1	0,5
Lait standard écrémé	0,2	-0,2	0,1	0,2	0,3	-0,5	-0,2	-0,5	1,9	-1,1	-1,7	0,2	0,4	-0,6	0,0
Lait standard entier	-0,3	-0,6	-1,1	-0,8	-1,4	-0,2	0,4	0,3	1,1	-0,5	-1,8	-1,0	-0,5	-0,7	-0,5

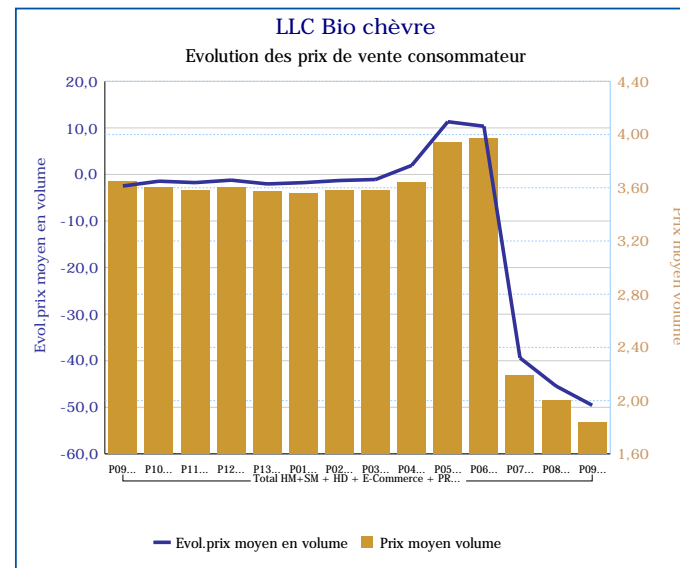
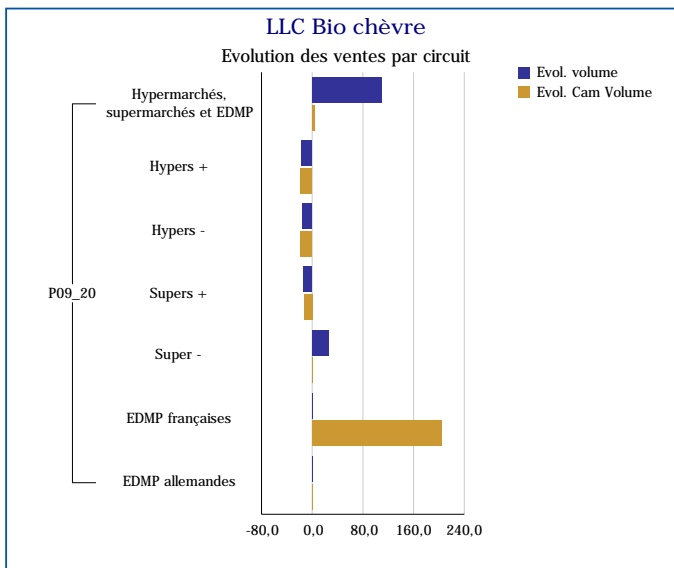
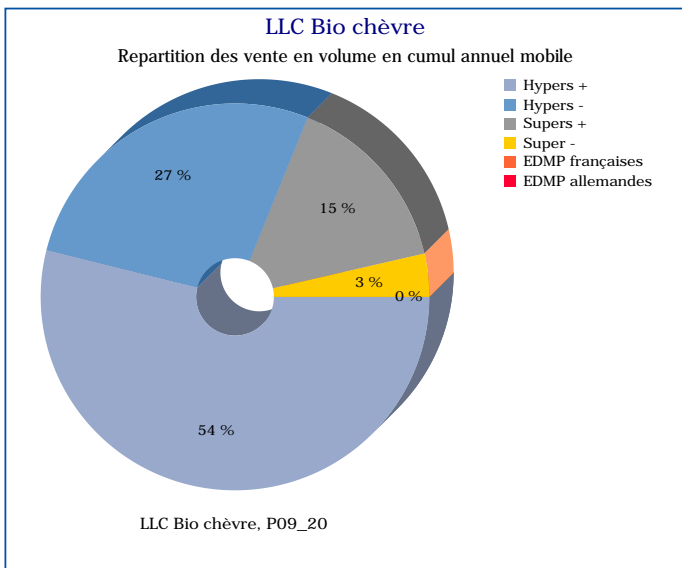
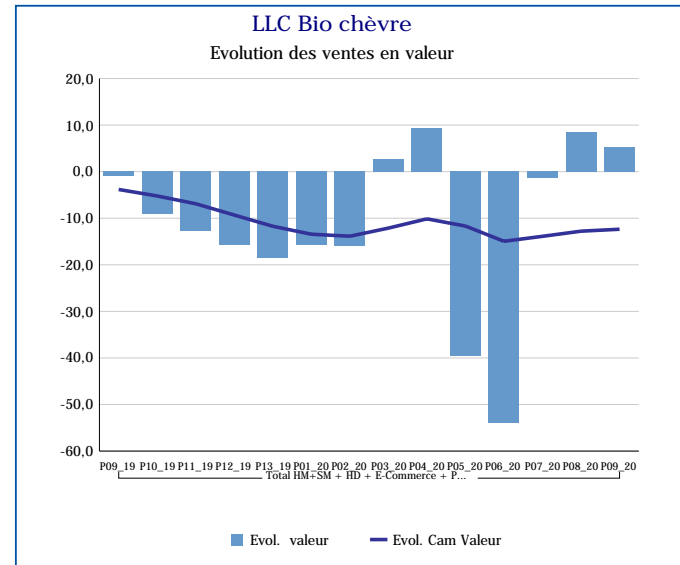
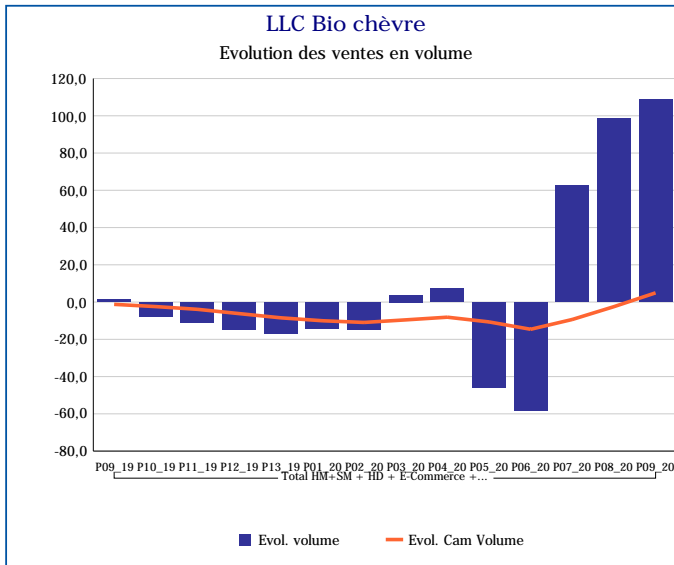
Pour en savoir plus : [Glossaire](#)

LLC	
Total HM+SM + HD + E-Commerce + PROXI	
P09_20	
Ventes en tonnes	156 354
Evol. volume	2,0 %
CAM volume (tonnes)	2 318 343
Evol. Cam Volume	3,0 %
Ventes valeur (k€)	150 461
Evol. valeur	2,1 %
CAM Valeur (K€)	2 216 604
Evol. Cam Valeur	3,7 %
Prix moyen volume	0,96
Evol.prix moyen en volume	0,0 %
CAM Prix	0,96
Evol. CAM Prix	0,7 %



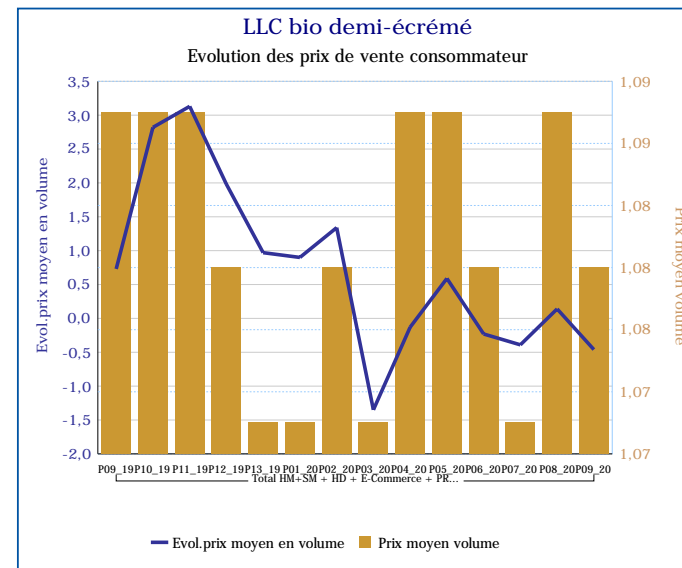
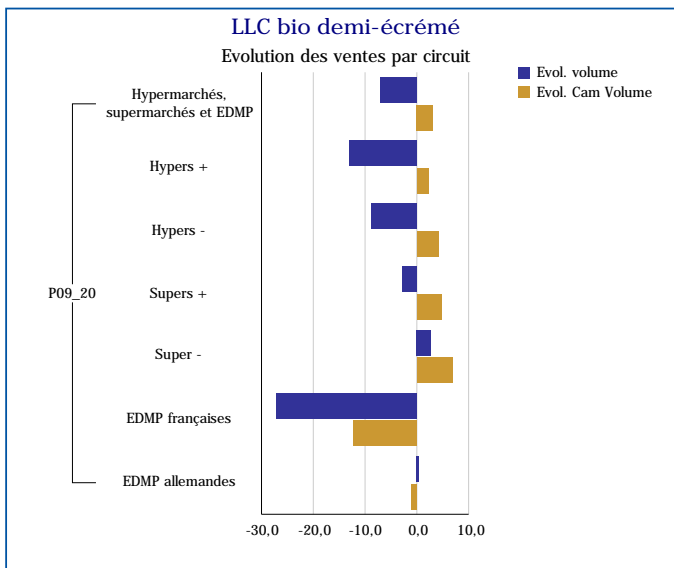
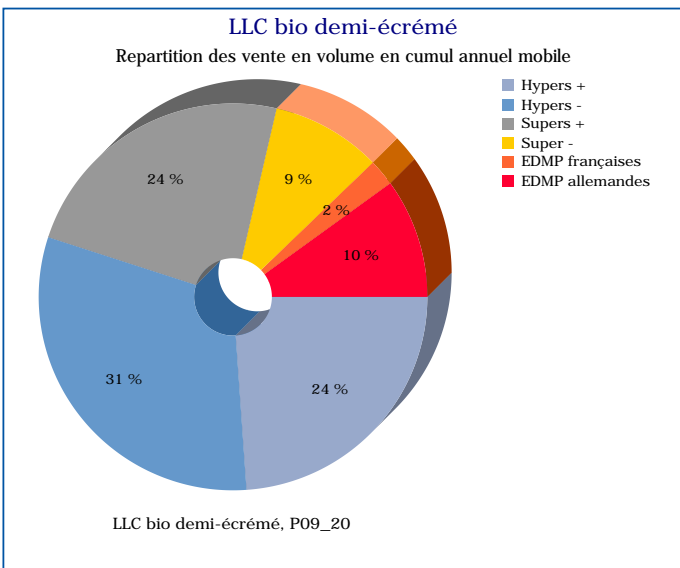
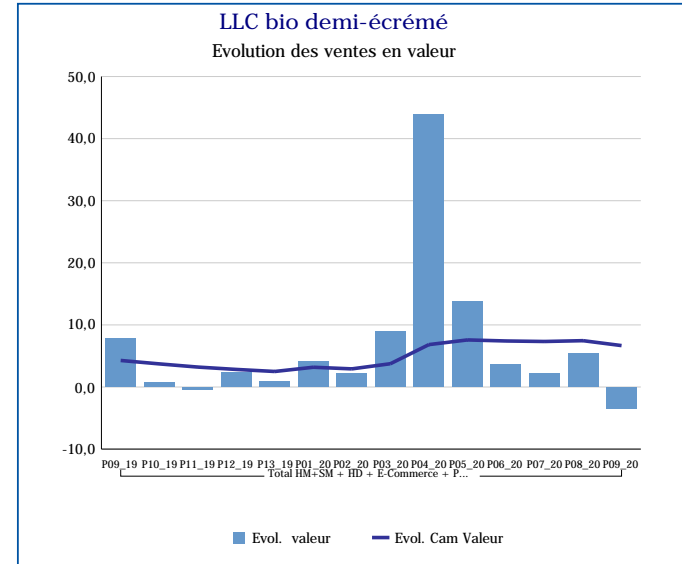
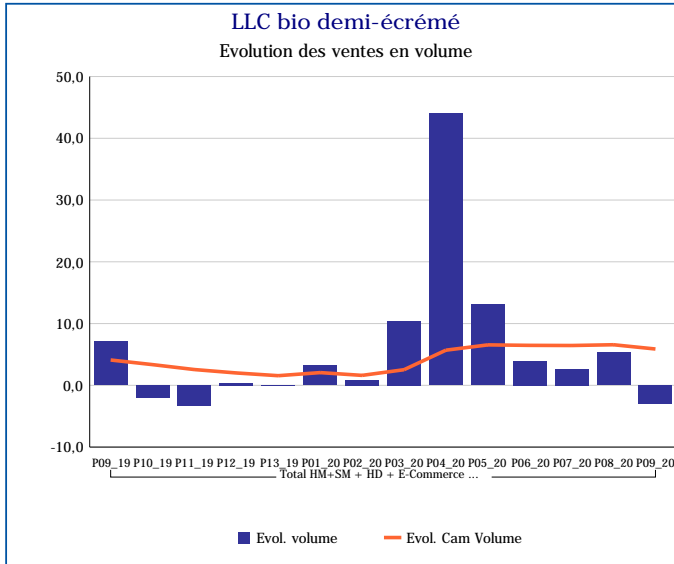
Pour en savoir plus : [Glossaire](#)

LLC Bio chèvre	
Total HM+SM + HD + E-Commerce + PROXI	
P09_20	
Ventes en tonnes	23
Evol. volume	108,6 %
CAM volume (tonnes)	169
Evol. Cam Volume	5,0 %
Ventes valeur (k€)	43
Evol. valeur	5,2 %
CAM Valeur (K€)	512
Evol. Cam Valeur	-12,4 %
Prix moyen volume	1,84
Evol.prix moyen en volume	-49,6 %
CAM Prix	3,02
Evol. CAM Prix	-16,5 %



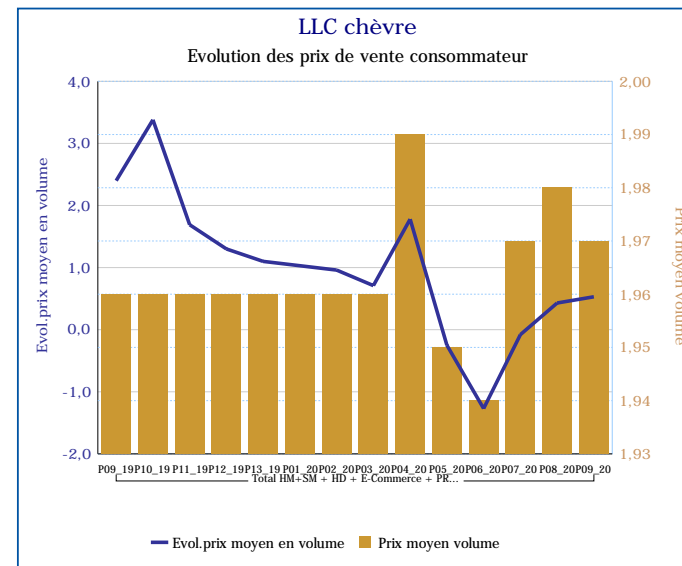
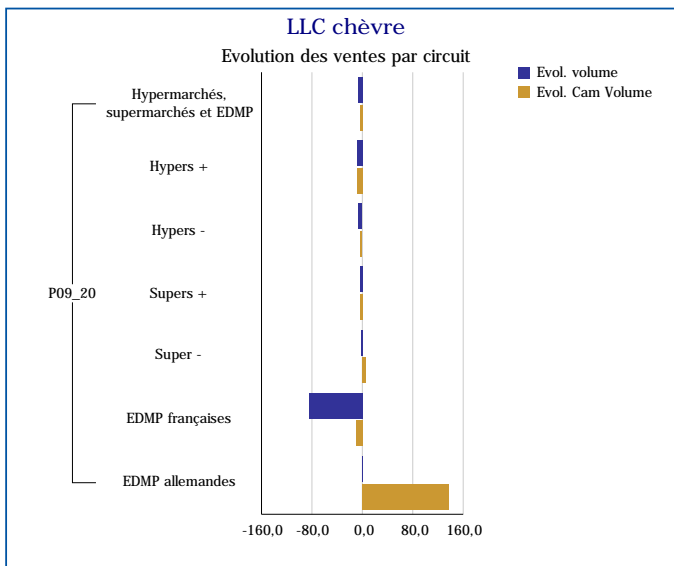
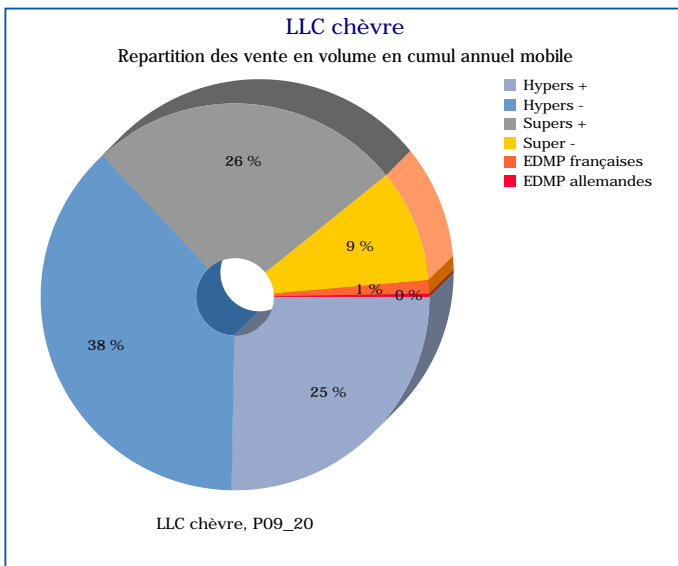
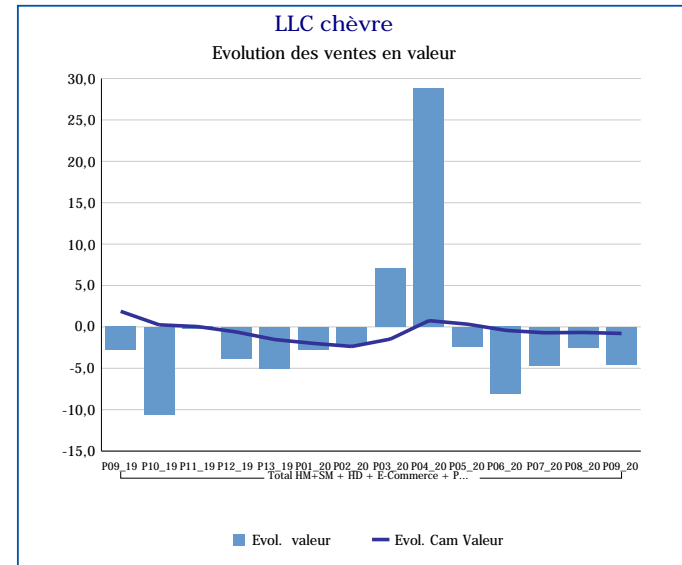
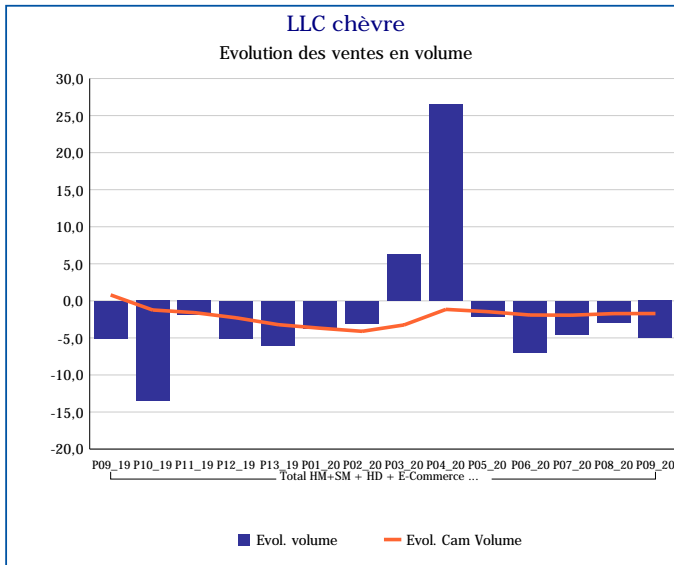
Pour en savoir plus : [Glossaire](#)

LLC bio demi-écrémé	
Total HM+SM + HD + E-Commerce + PROXI	
P09_20	
Ventes en tonnes	13 757
Evol. volume	-2,9 %
CAM volume (tonnes)	218 640
Evol. Cam Volume	5,9 %
Ventes valeur (k€)	14 892
Evol. valeur	-3,4 %
CAM Valeur (K€)	236 321
Evol. Cam Valeur	6,7 %
Prix moyen volume	1,08
Evol.prix moyen en volume	-0,5 %
CAM Prix	1,08
Evol. CAM Prix	0,8 %



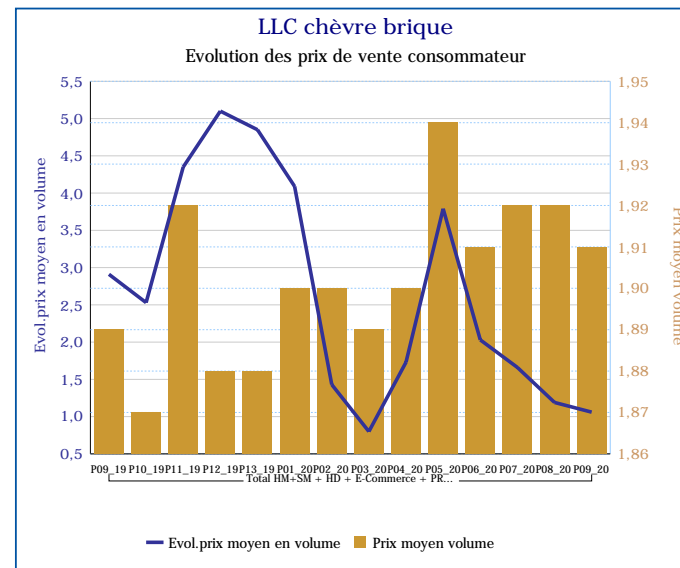
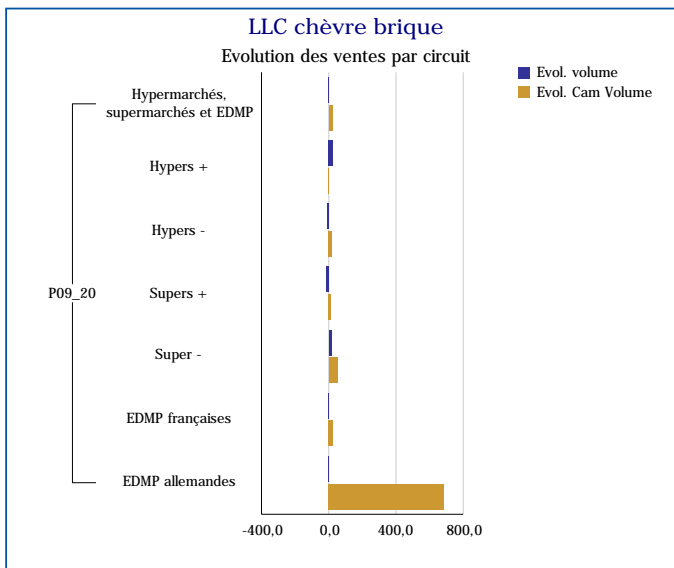
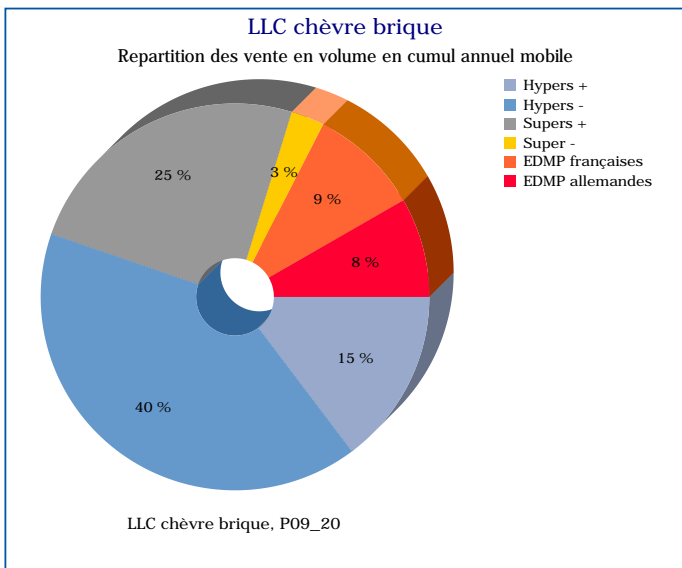
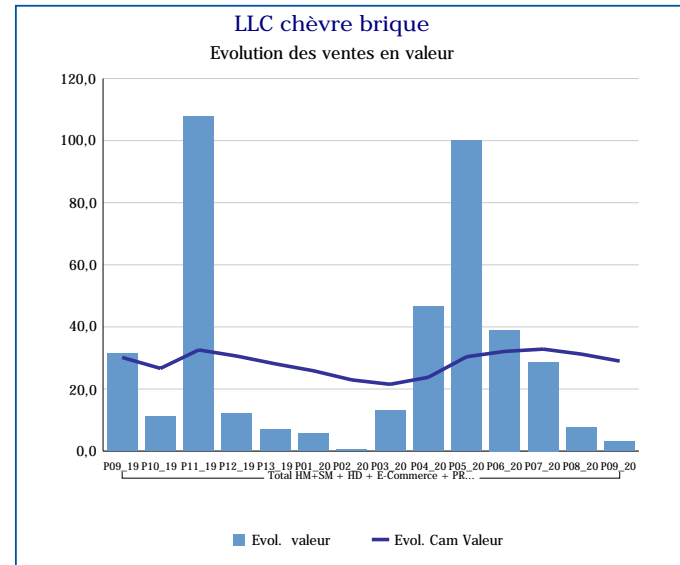
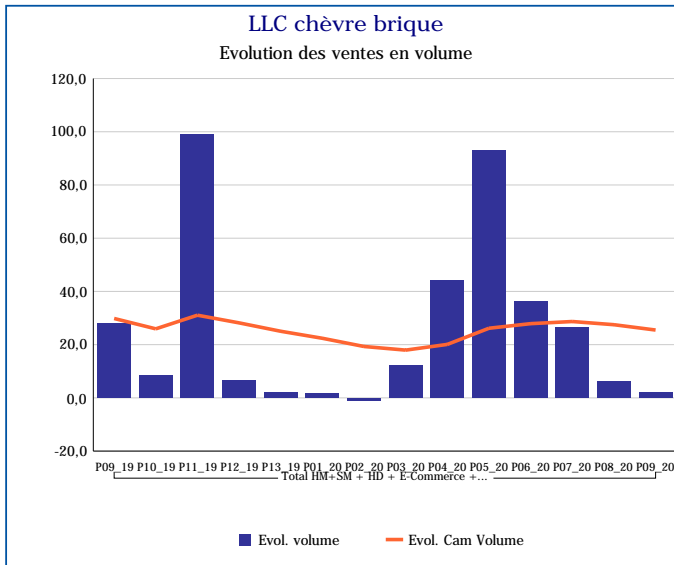
Pour en savoir plus : [Glossaire](#)

LLC chèvre	
Total HM+SM + HD + E-Commerce + PROXI	
P09_20	
Ventes en tonnes	712
Evol. volume	-5,0 %
CAM volume (tonnes)	10 931
Evol. Cam Volume	-1,7 %
Ventes valeur (k€)	1 406
Evol. valeur	-4,5 %
CAM Valeur (K€)	21 459
Evol. Cam Valeur	-0,8 %
Prix moyen volume	1,97
Evol.prix moyen en volume	0,5 %
CAM Prix	1,96
Evol. CAM Prix	0,9 %



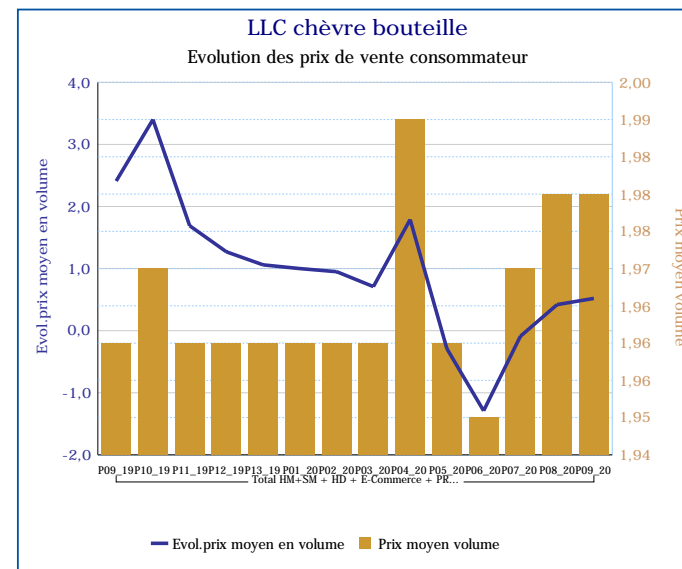
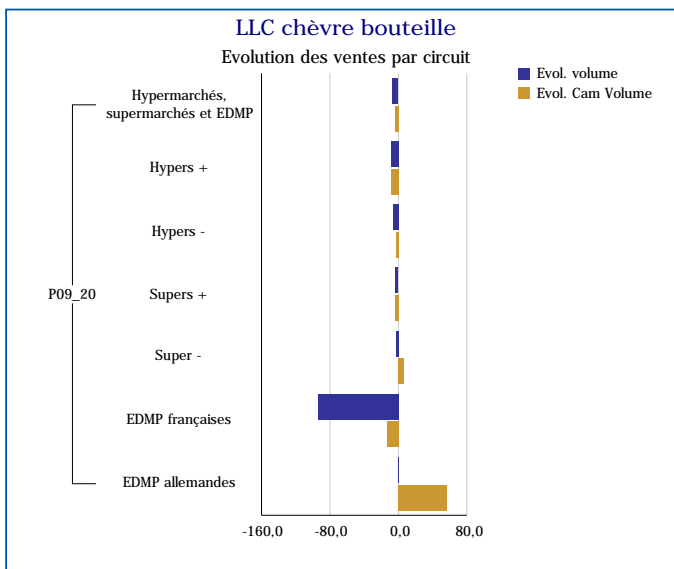
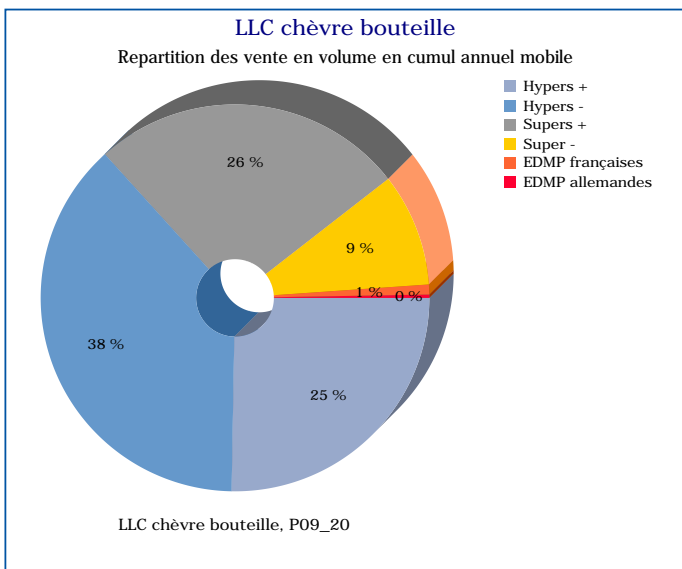
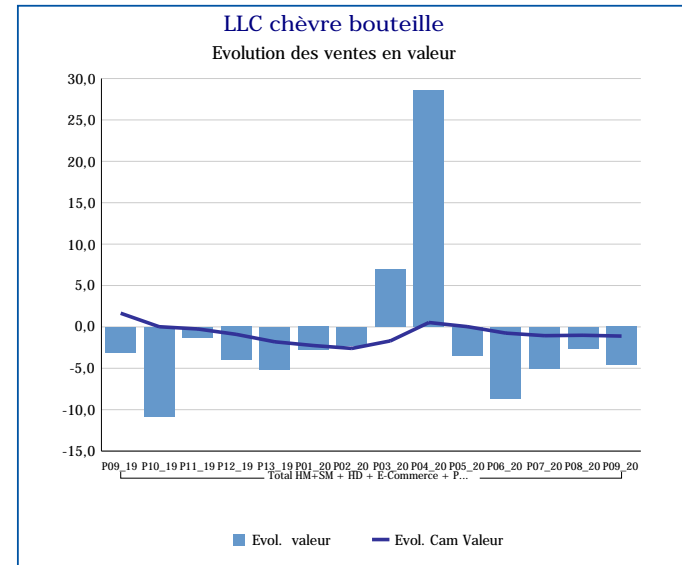
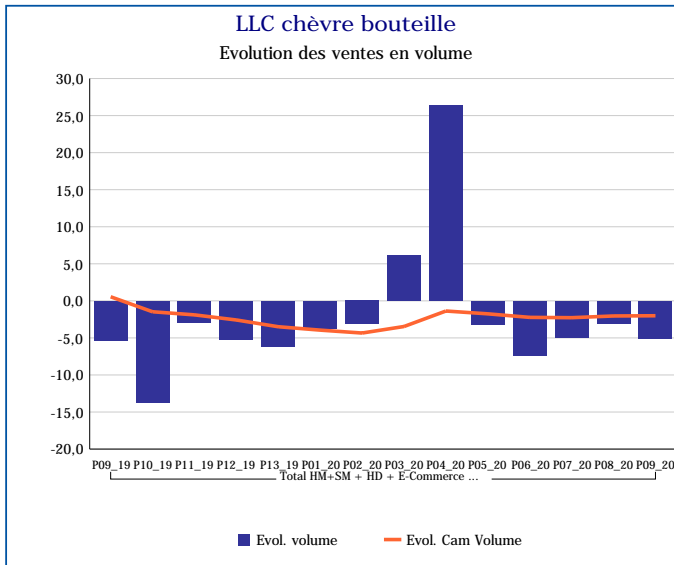
Pour en savoir plus : [Glossaire](#)

LLC chèvre brique	
Total HM+SM + HD + E-Commerce + PROXI	
P09_20	
Ventes en tonnes	10
Evol. volume	1,9 %
CAM volume (tonnes)	156
Evol. Cam Volume	25,5 %
Ventes valeur (k€)	19
Evol. valeur	3,0 %
CAM Valeur (K€)	297
Evol. Cam Valeur	29,0 %
Prix moyen volume	1,91
Evol.prix moyen en volume	1,1 %
CAM Prix	1,91
Evol. CAM Prix	2,8 %



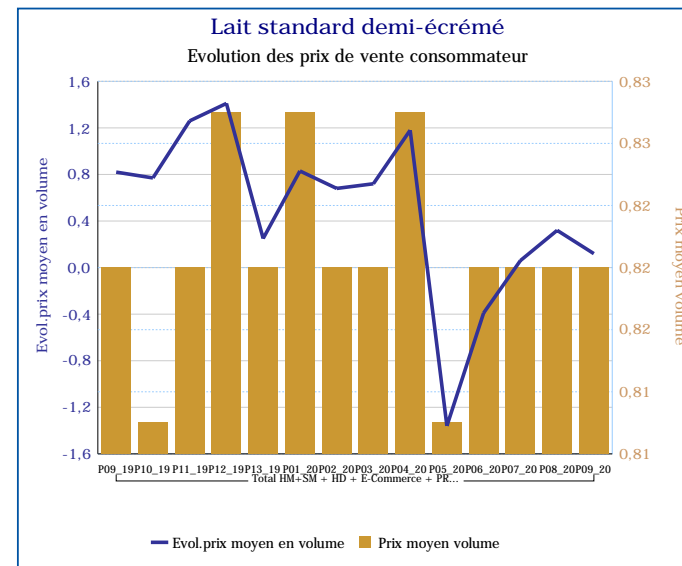
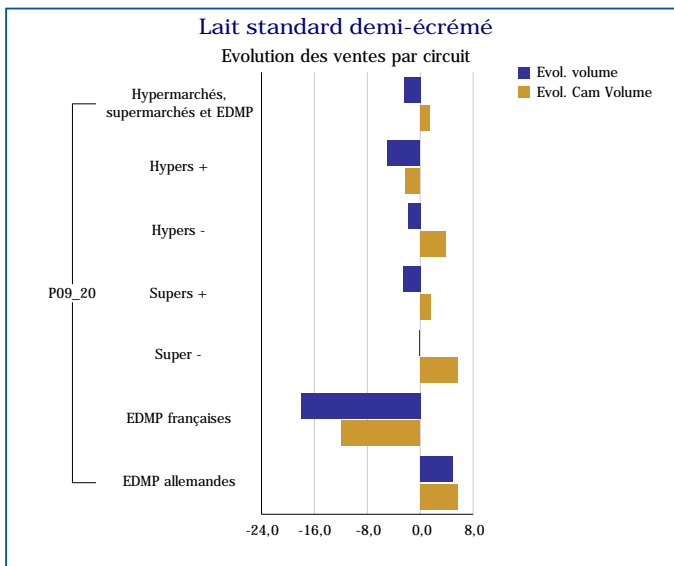
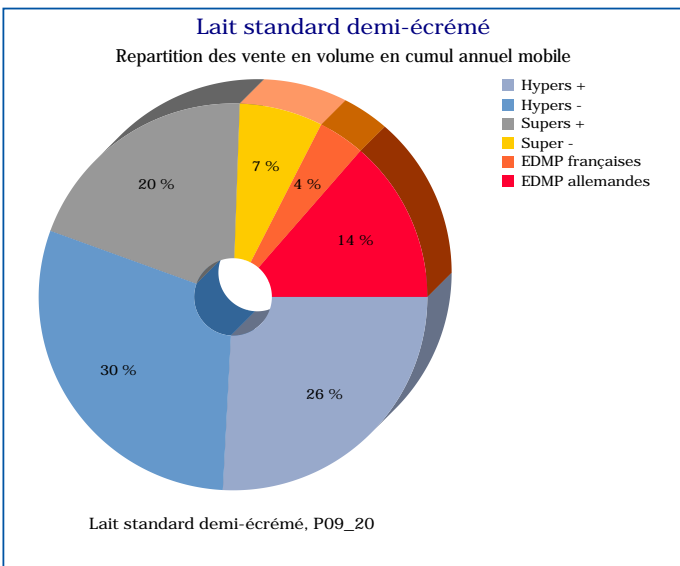
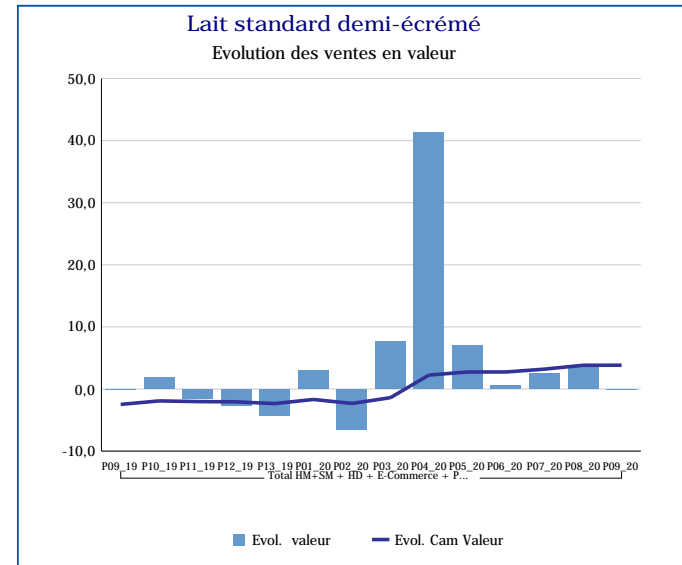
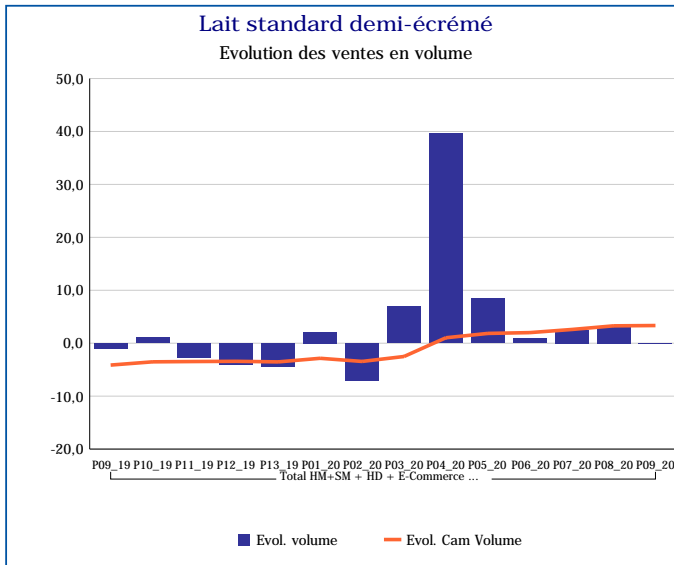
Pour en savoir plus : [Glossaire](#)

LLC chèvre bouteille	
Total HM+SM + HD + E-Commerce + PROXI	
P09_20	
Ventes en tonnes	702
Evol. volume	-5,1 %
CAM volume (tonnes)	10 775
Evol. Cam Volume	-2,0 %
Ventes valeur (k€)	1 387
Evol. valeur	-4,6 %
CAM Valeur (K€)	21 162
Evol. Cam Valeur	-1,1 %
Prix moyen volume	1,98
Evol.prix moyen en volume	0,5 %
CAM Prix	1,96
Evol. CAM Prix	0,9 %



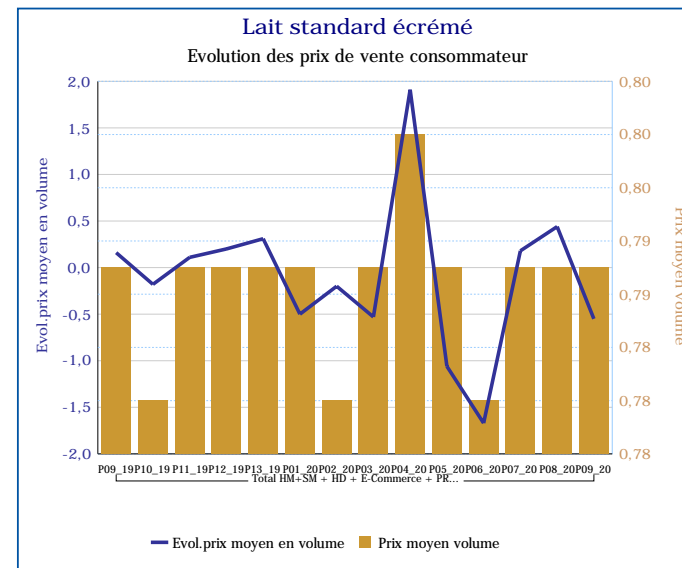
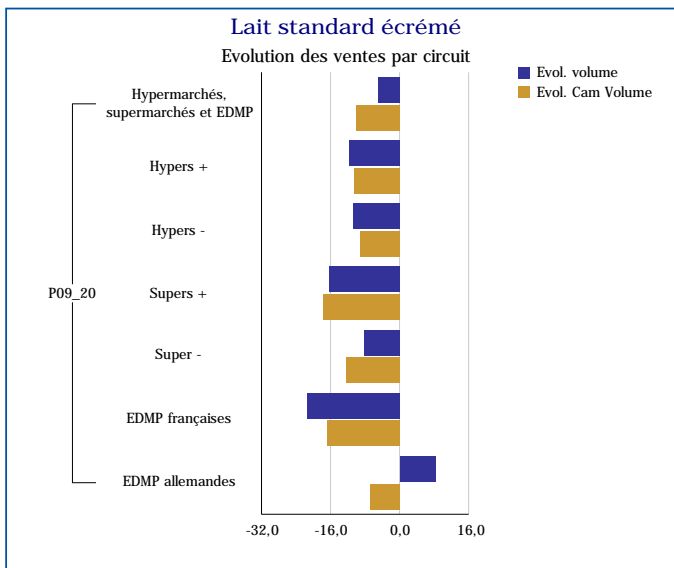
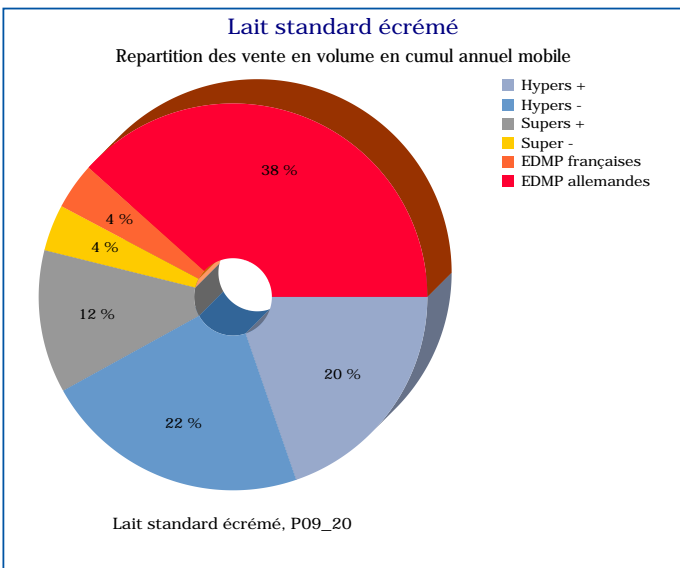
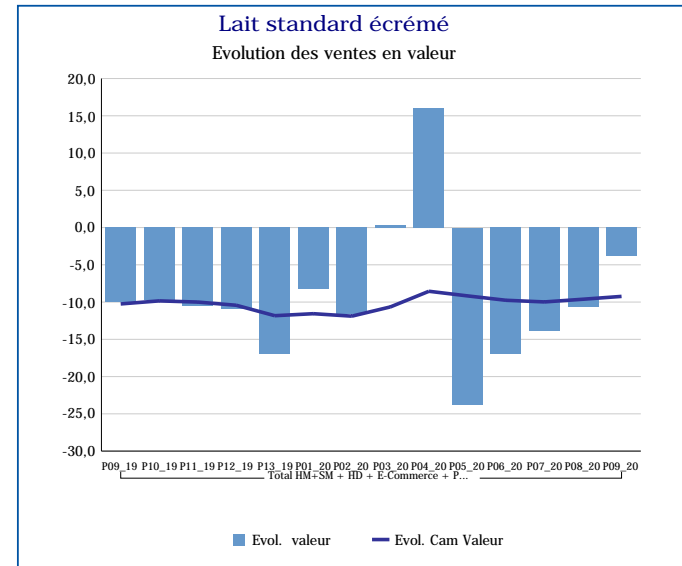
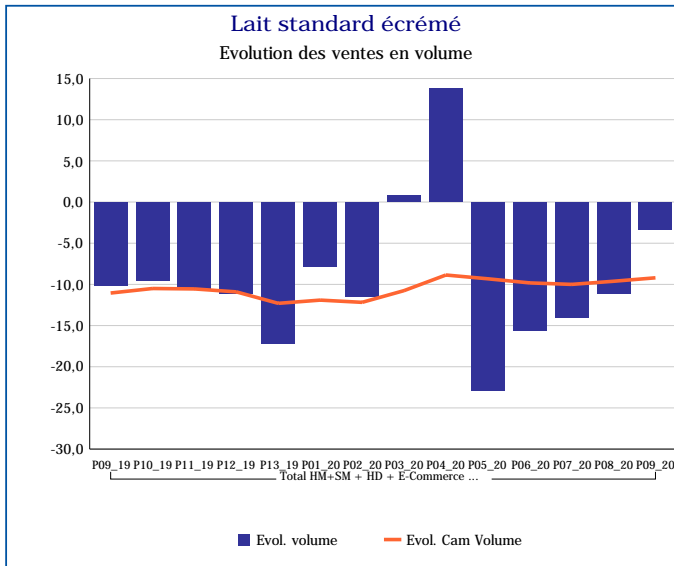
Pour en savoir plus : [Glossaire](#)

Lait standard demi-écrémé	
Total HM+SM + HD + E-Commerce + PROXI	
P09_20	
Ventes en tonnes	100 666
Evol. volume	-0,1 %
CAM volume (tonnes)	1 485 673
Evol. Cam Volume	3,3 %
Ventes valeur (k€)	82 219
Evol. valeur	0,0 %
CAM Valeur (K€)	1 218 448
Evol. Cam Valeur	3,8 %
Prix moyen volume	0,82
Evol.prix moyen en volume	0,1 %
CAM Prix	0,82
Evol. CAM Prix	0,5 %



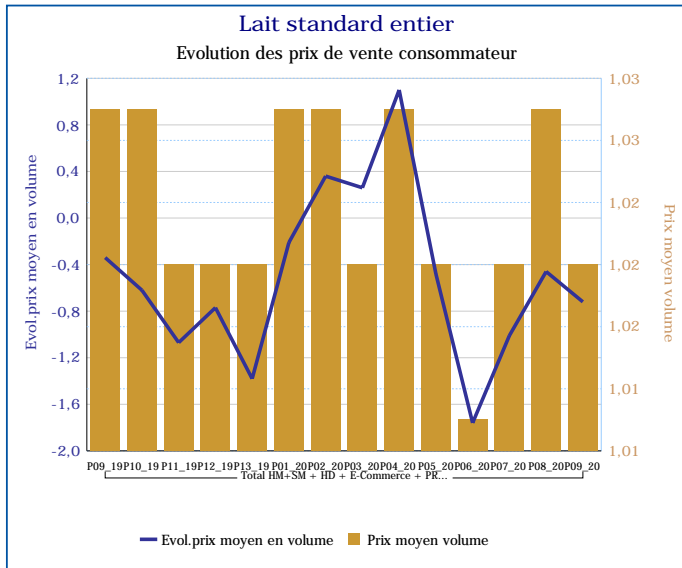
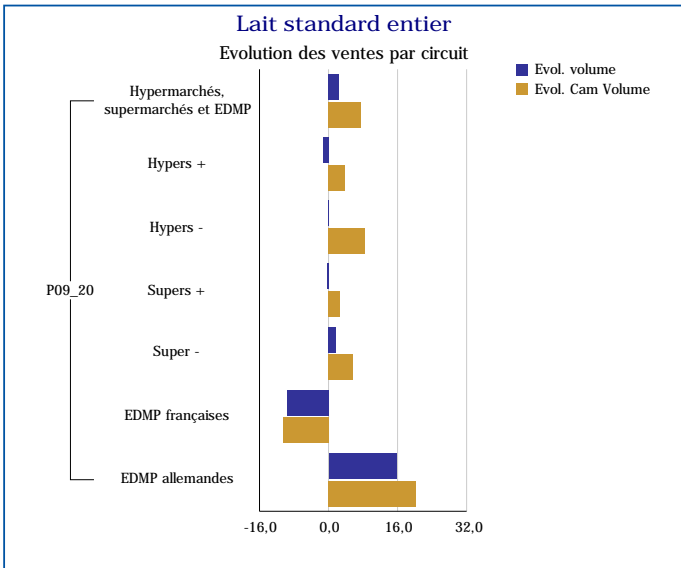
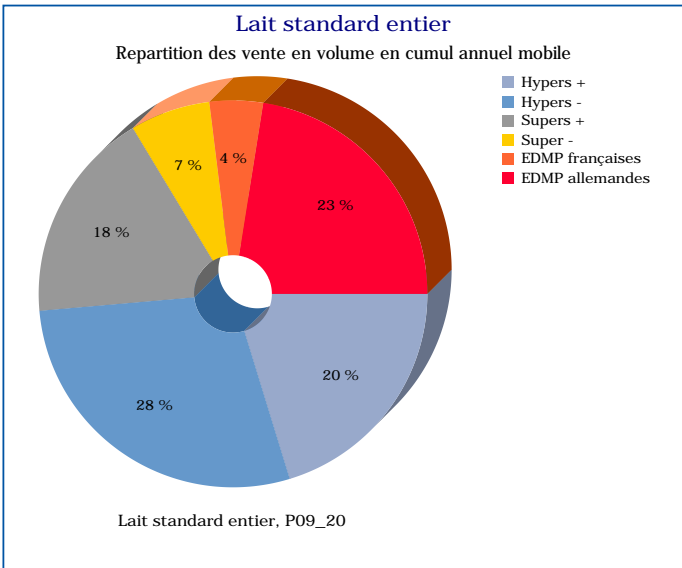
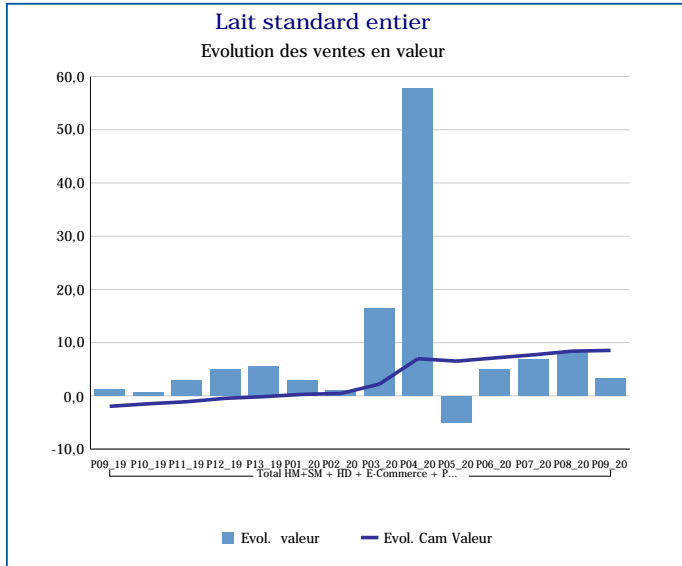
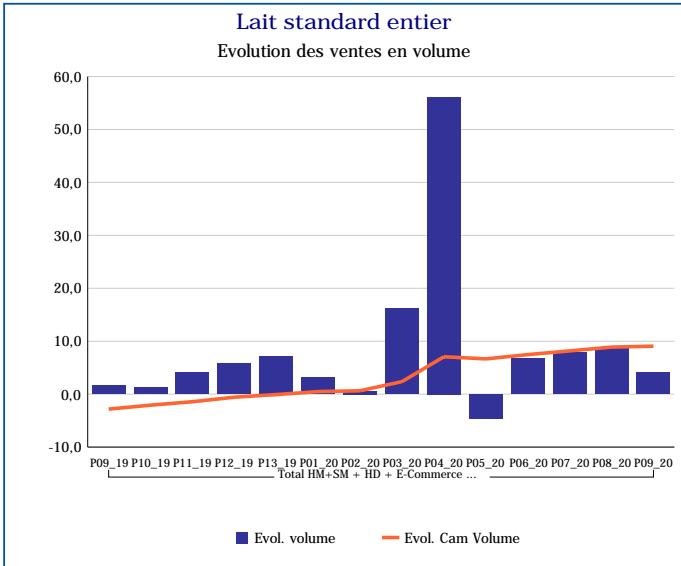
Pour en savoir plus : [Glossaire](#)

Lait standard écrémé	
Total HM+SM + HD + E-Commerce + PROXI	
P09_20	
Ventes en tonnes	4 920
Evol. volume	-3,3 %
CAM volume (tonnes)	74 108
Evol. Cam Volume	-9,2 %
Ventes valeur (k€)	3 869
Evol. valeur	-3,8 %
CAM Valeur (K€)	58 432
Evol. Cam Valeur	-9,2 %
Prix moyen volume	0,79
Evol.prix moyen en volume	-0,6 %
CAM Prix	0,79
Evol. CAM Prix	0,0 %



Pour en savoir plus : [Glossaire](#)

Lait standard entier	
Total HM+SM + HD + E-Commerce + PROXI	
P09_20	
Ventes en tonnes	8 067
Evol. volume	4,1 %
CAM volume (tonnes)	119 454
Evol. Cam Volume	9,1 %
Ventes valeur (k€)	8 253
Evol. valeur	3,3 %
CAM Valeur (K€)	122 339
Evol. Cam Valeur	8,5 %
Prix moyen volume	1,02
Evol.prix moyen en volume	-0,7 %
CAM Prix	1,02
Evol. CAM Prix	-0,5 %



Pour en savoir plus : [Glossaire](#)