

Rapport sur les ventes en magasins :

Fromages de chèvre LS (yc allégés) ; Fromages de chèvre allégés LS ; Fromages de chèvres (hors allégés) LS ; Fromages de chèvre AOP LS ; Banon LS ; Chabichou du Poitou LS ; Charolais LS ; Crottin de Chavignol LS ; Mâconnais LS ; Pélardon LS ; Picodon LS ; Pouligny Saint Pierre LS ; Rigotte de Condrieu LS ; Rocamadour LS ; Sainte Maure de Touraine LS ; Selles sur Cher LS ; Valençay LS ; Fromages de chèvre LS hors AOP ; Fromages de chèvre affinés hors AOP ; Bûches / bûchettes affinées LS ; Crottins LS ; Chèvres LS affinés autres formes ; Chèvres affinés palet / formes ronde LS ; Chèvres frais ; Chèvre frais à tartiner LS ; Chèvre frais bûches / bûchettes LS ; Chèvre frais en crottins LS ; Chèvre frais autres formes LS ; Chèvre frais pyramide LS ; Chèvre frais palet/forme ronde LS ; Fromages bio LS ; Fromage de chèvre bio LS ; Fromages de chèvre LS marques nationales ; Fromages de chèvre LS total MDD ;
Fromages de chèvre LS autres marques ;
Total HM+SM + HD + E-Commerce + PROXI ;

Période d'étude : P09_20

Total HM+SM + HD + E-Commerce + PROXI

Ventes en tonnes	P09_19	P10_19	P11_19	P12_19	P13_19	P01_20	P02_20	P03_20	P04_20	P05_20	P06_20	P07_20	P08_20	P09_20	Cumul courant vol	CAM vol
Fromages de chèvre LS (yc allégés)	3 937	3 927	3 910	3 836	3 740	3 848	3 691	3 789	4 404	4 523	4 489	4 068	3 985	3 977	36 772	52 186
Fromages de chèvre allégés LS	59	62	58	59	54	48	54	56	73	71	75	68	62	63	571	803
Fromages de chèvres (hors allégés) LS	3 878	3 866	3 853	3 777	3 685	3 800	3 637	3 733	4 331	4 452	4 413	3 999	3 923	3 914	36 202	51 383
Fromages de chèvre AOP LS	252	238	225	243	246	312	224	230	275	274	286	271	265	263	2 401	3 354
Banon LS	1	1	1	1	1	2	1	1	1	1	1	1	1	1	8	11
Chabichou du Poitou LS	11	17	10	11	14	17	10	11	13	8	10	11	9	9	97	149
Charolais LS	5	3	3	4	3	4	3	4	4	4	4	5	6	5	38	52
Crottin de Chavignol LS	33	31	31	32	32	39	30	31	38	36	43	40	34	34	325	451
Mâconnais LS	2	2	2	2	1	2	2	2	2	2	2	2	2	2	16	22
Pélardon LS	7	5	5	5	4	5	4	4	4	5	5	6	7	8	49	67
Picodon LS	23	20	19	19	19	23	19	20	21	22	25	23	22	25	198	276
Poulligny Saint Pierre LS	6	6	5	5	6	8	5	6	7	6	5	5	5	5	54	76
Rigotte de Condrieu LS	1	1	2	3	3	3	3	3	3	3	4	2	2	2	25	34
Rocamadour LS	56	50	49	55	50	63	46	48	55	53	60	59	54	59	497	700
Sainte Maure de Touraine LS	64	57	57	61	61	84	59	56	72	72	70	66	73	64	616	852
Selles sur Cher LS	37	39	36	39	42	52	37	39	48	50	48	46	44	43	407	563
Valençay LS	7	7	7	7	8	10	7	6	8	13	8	7	6	6	72	100
Fromages de chèvre LS hors AOP	3 626	3 628	3 628	3 535	3 439	3 487	3 412	3 502	4 057	4 178	4 127	3 728	3 658	3 651	33 800	48 030

Ventes en tonnes	P09_19	P10_19	P11_19	P12_19	P13_19	P01_20	P02_20	P03_20	P04_20	P05_20	P06_20	P07_20	P08_20	P09_20	Cumul courant vol	CAM vol
Fromages de chèvre affinés hors AOP	3 036	3 063	3 089	3 020	2 961	2 935	2 938	2 964	3 514	3 618	3 550	3 176	3 098	3 080	28 870	41 004
Bûches / bûchettes affinées LS	2 361	2 393	2 440	2 362	2 295	2 270	2 324	2 306	2 794	2 905	2 819	2 511	2 425	2 407	22 760	32 249
Crottins LS	141	136	145	148	159	169	139	161	171	174	165	150	140	140	1 409	1 997
Chèvres LS affinés autres formes	90	88	75	79	84	84	87	73	80	79	88	83	92	80	745	1 070
Chèvres affinés palet / formes ronde LS	437	445	426	426	420	409	382	422	466	457	476	427	437	448	3 924	5 641
Chèvres frais	590	564	538	514	478	552	475	538	543	560	578	552	560	571	4 930	7 025
Chèvre frais à tartiner LS	17	16	15	15	14	16	15	16	18	18	19	18	18	18	156	216
Chèvre frais bûches / bûchettes LS	80	60	87	65	51	63	46	54	53	38	35	36	45	44	414	677
Chèvre frais en crottins LS	2	2	2	2	2	2	3	5	3	4	3	2	3	4	29	36
Chèvre frais autres formes LS	15	11	9	9	9	23	9	9	6	8	12	16	13	11	107	146
Chèvre frais pyramide LS	137	128	135	137	126	126	130	156	150	139	142	134	131	141	1 249	1 775
Chèvre frais palet/forme ronde LS	341	347	291	286	277	323	272	299	312	352	367	346	350	354	2 975	4 175
Fromages bio LS	922	952	902	891	838	769	833	896	1 113	1 049	1 090	1 016	951	1 003	8 718	12 301
Fromage de chèvre bio LS	102	108	108	114	97	93	102	108	133	128	135	120	108	113	1 040	1 467
Fromages de chèvre LS marques nationales	1 814	1 826	1 873	1 791	1 790	1 831	1 791	1 796	2 078	2 166	2 083	1 855	1 782	1 781	17 163	24 443
Fromages de chèvre LS total MDD	1 712	1 757	1 659	1 687	1 639	1 599	1 603	1 672	2 000	2 033	2 029	1 822	1 805	1 772	16 335	23 078
Fromages de chèvre LS autres marques	411	345	378	358	310	417	297	320	327	324	376	390	399	424	3 275	4 665

Pour en savoir plus : [Glossaire](#)

Total HM+SM + HD + E-Commerce + PROXI

Evol. volume	P09_19	P10_19	P11_19	P12_19	P13_19	P01_20	P02_20	P03_20	P04_20	P05_20	P06_20	P07_20	P08_20	P09_20	Evol cumul courant vol	Evol CAM vol
Fromages de chèvre LS (yc allégés)	-0,2	0,9	-0,2	0,6	-1,4	0,5	-2,3	-0,2	15,0	16,7	15,9	5,5	4,1	1,0	6,3	4,3
Fromages de chèvre allégés LS	3,4	3,3	-3,6	3,0	-0,6	0,9	-1,6	4,6	28,4	27,0	-18,7	12,2	6,8	7,0	5,8	4,2
Fromages de chèvres (hors allégés) LS	-0,2	0,8	-0,1	0,5	-1,5	0,5	-2,3	-0,3	14,8	16,6	16,7	5,4	4,0	0,9	6,3	4,3
Fromages de chèvre AOP LS	-1,3	2,4	-2,3	0,8	1,4	-1,1	0,4	0,6	10,2	10,1	23,5	13,5	11,0	4,4	7,8	5,6
Banon LS	-9,1	-9,0	-8,6	2,1	39,5	-3,4	5,3	22,5	-16,1	-1,5	25,1	-5,8	-3,3	1,3	1,1	2,1
Chabichou du Poitou LS	-8,2	50,8	-11,6	-6,9	1,4	-3,9	-15,7	7,0	11,4	-32,1	-11,2	-12,8	-18,4	-23,6	-10,7	-5,1
Charolais LS	26,4	9,1	11,6	24,7	26,7	19,8	21,7	14,6	8,9	11,4	25,6	26,1	33,0	10,6	19,2	18,8
Crottin de Chavignol LS	1,3	2,7	0,0	-0,6	3,1	-2,6	2,8	5,9	12,2	19,2	42,0	30,6	7,1	1,7	12,6	9,2
Mâconnais LS	1,4	-2,9	-8,0	-7,4	-5,8	-0,9	-6,4	-6,1	5,1	-7,8	-9,7	4,4	7,6	9,1	-0,6	-2,2
Pélardon LS	-14,3	-10,6	-7,4	5,4	2,6	8,9	-6,8	-8,0	0,2	-5,3	3,0	14,7	9,8	19,5	5,3	2,9
Picodon LS	-1,1	3,2	-2,2	-4,3	1,5	-1,6	-2,1	-4,1	3,0	5,6	22,6	1,6	-5,2	6,6	2,8	1,9
Poulligny Saint Pierre LS	-11,9	-6,0	-21,3	-22,0	-7,7	-11,5	-9,4	7,2	9,0	-14,5	-7,1	-0,4	-9,4	-11,0	-5,6	-8,3
Rigotte de Condrieu LS	-32,4	33,7	-35,1	2,0	16,6	40,2	42,2	13,7	-25,4	-27,7	6,6	-33,1	6,1	117,1	2,4	0,3
Rocamadour LS	-3,4	-6,5	-4,2	8,5	-1,0	-4,3	0,1	-1,0	7,8	0,3	22,0	8,0	7,5	5,5	4,8	3,1
Sainte Maure de Touraine LS	7,8	1,2	1,3	0,9	0,2	5,0	8,7	-3,8	7,4	12,6	29,2	18,8	25,3	0,8	11,0	8,0
Selles sur Cher LS	-10,7	5,4	0,9	-3,3	0,4	-4,1	-10,4	2,5	23,2	28,3	26,4	22,6	18,2	16,1	12,7	9,1
Valençay LS	15,0	-2,8	5,0	11,4	19,5	-9,3	19,9	7,7	19,6	62,6	10,1	6,0	1,6	-10,2	11,5	10,5
Fromages de chèvre LS hors AOP	-0,2	0,7	0,0	0,5	-1,7	0,6	-2,5	-0,3	15,1	17,0	16,3	4,8	3,6	0,7	6,2	4,2

Evol. volume	P09_19	P10_19	P11_19	P12_19	P13_19	P01_20	P02_20	P03_20	P04_20	P05_20	P06_20	P07_20	P08_20	P09_20	Evol cumul courant vol	Evol CAM vol
Fromages de chèvre affinés hors AOP	-0,4	-0,1	-0,2	-0,6	-2,6	0,9	-2,2	-1,1	17,7	20,6	18,4	6,9	5,6	1,4	7,6	4,9
Bûches / bûchettes affinées LS	0,9	0,7	1,7	0,7	-1,6	1,9	-0,9	-0,4	21,3	25,3	21,6	8,7	6,1	2,0	9,5	6,6
Crottins LS	-9,4	-9,8	-11,8	-7,0	-0,8	0,2	-3,5	-0,1	7,2	2,7	16,4	6,5	3,1	-0,4	3,5	0,0
Chèvres LS affinés autres formes	20,7	9,3	-6,5	12,4	5,7	-3,0	-0,1	-4,7	10,0	4,5	-2,6	10,9	17,9	-11,1	1,9	2,8
Chèvres affinés palet / formes ronde LS	-7,9	-2,6	-5,5	-7,1	-9,3	-2,1	-9,8	-4,5	4,9	6,6	6,9	-3,5	1,6	2,5	0,3	-1,7
Chèvres frais	1,0	5,6	1,7	7,5	4,4	-0,9	-4,6	4,1	0,5	-1,7	5,0	-5,6	-6,4	-3,2	-1,5	0,3
Chèvre frais à tartiner LS	-22,6	-13,2	-25,1	-19,1	-11,2	-6,7	-2,4	-2,5	7,1	13,7	23,4	9,7	4,7	8,3	6,1	-1,7
Chèvre frais bûches / bûchettes LS	30,6	18,3	21,9	31,0	2,0	9,7	-12,2	-2,1	-13,0	-55,9	-47,7	-51,8	-39,3	-45,2	-31,9	-18,4
Chèvre frais en crottins LS	-13,6	-10,4	-0,7	17,5	18,7	5,0	79,2	226,4	108,5	156,7	72,9	53,2	89,4	130,1	103,3	73,8
Chèvre frais autres formes LS	-19,5	-14,7	-21,3	-6,4	-28,0	-32,5	-13,8	-40,4	-50,0	-34,6	3,7	-28,0	-18,7	-22,5	-27,6	-25,3
Chèvre frais pyramide LS	9,0	7,7	11,4	17,5	14,7	0,4	3,3	16,7	11,1	12,2	6,8	1,0	-1,6	2,8	5,9	7,8
Chèvre frais palet/forme ronde LS	-4,4	4,9	-4,2	1,4	3,0	0,3	-6,8	1,0	-0,5	6,9	14,0	2,6	-1,7	3,8	2,3	2,0
Fromages bio LS	21,5	21,4	25,2	19,8	14,8	17,1	11,8	20,3	44,0	28,6	18,6	0,3	1,3	8,8	15,8	17,1
Fromage de chèvre bio LS	18,4	19,1	18,3	17,4	-7,7	10,2	2,6	7,8	33,8	28,1	29,1	16,4	7,6	10,9	16,5	14,9
Fromages de chèvre LS marques nationales	5,4	4,6	4,4	4,5	3,6	6,1	-0,4	-1,0	18,9	23,9	16,1	7,0	3,7	-1,8	8,0	6,9
Fromages de chèvre LS total MDD	-5,3	-2,2	-5,3	-4,2	-5,7	-4,6	-4,6	0,5	14,5	17,9	17,5	2,9	4,5	3,5	5,9	2,7

Evol. volume	P09_19	P10_19	P11_19	P12_19	P13_19	P01_20	P02_20	P03_20	P04_20	P05_20	P06_20	P07_20	P08_20	P09_20	Evol cumul courant vol	Evol CAM vol
Fromages de chèvre LS autres marques	-1,0	-2,0	2,1	5,5	-5,6	-2,6	-1,2	0,2	-3,0	-19,6	7,0	11,0	4,2	3,1	-0,3	-0,2

Pour en savoir plus : [Glossaire](#)

Total HM+SM + HD + E-Commerce + PROXI

Ventes valeur (k€)	P09_19	P10_19	P11_19	P12_19	P13_19	P01_20	P02_20	P03_20	P04_20	P05_20	P06_20	P07_20	P08_20	P09_20	Cumul courant val	CAM val
Fromages de chèvre LS (yc allégés)	47 813	46 620	46 125	45 655	44 453	47 911	43 233	44 923	51 624	52 616	52 712	48 366	47 860	47 910	437 156	620 009
Fromages de chèvre allégés LS	604	636	601	608	566	496	560	579	760	742	778	707	645	650	5 917	8 329
Fromages de chèvres (hors allégés) LS	47 208	45 984	45 524	45 046	43 887	47 415	42 672	44 344	50 864	51 874	51 934	47 660	47 215	47 260	431 239	611 680
Fromages de chèvre AOP LS	6 078	5 644	5 403	5 800	5 821	7 415	5 320	5 523	6 473	6 466	6 825	6 454	6 332	6 418	57 227	79 895
Banon LS	41	33	29	29	36	81	28	25	21	28	40	33	36	42	335	461
Chabichou du Poitou LS	249	324	223	238	296	374	211	244	270	176	208	226	199	198	2 104	3 185
Charolais LS	115	80	77	92	78	89	70	78	79	82	100	106	126	117	847	1 175
Crottin de Chavignol LS	915	864	858	889	895	1 091	836	873	1 045	1 003	1 165	1 070	951	930	8 963	12 469
Mâconnais LS	55	49	48	48	45	74	49	46	52	54	53	55	66	62	510	700
Pélardon LS	207	134	132	138	128	153	113	107	119	151	162	177	215	250	1 447	1 978
Picodon LS	653	555	507	511	519	622	508	531	554	577	660	613	597	687	5 348	7 440
Poulligny Saint Pierre LS	118	117	104	110	128	169	111	131	142	120	113	109	108	106	1 109	1 568
Rigotte de Condrieu LS	40	42	83	104	101	120	97	105	104	96	123	79	88	86	898	1 228
Rocamadour LS	1 477	1 310	1 283	1 432	1 300	1 636	1 189	1 252	1 425	1 396	1 574	1 523	1 422	1 561	12 977	18 302
Sainte Maure de Touraine LS	1 226	1 102	1 091	1 170	1 174	1 618	1 120	1 095	1 400	1 394	1 345	1 272	1 395	1 261	11 901	16 438
Selles sur Cher LS	836	883	826	889	945	1 168	832	901	1 086	1 132	1 108	1 044	990	983	9 244	12 786
Valençay LS	148	149	142	150	176	218	157	136	176	257	173	146	136	134	1 532	2 150
Fromages de chèvre LS hors AOP	41 130	40 340	40 121	39 246	38 066	40 001	37 352	38 821	44 391	45 408	45 108	41 206	40 884	40 841	374 012	531 785

Ventes valeur (k€)	P09_19	P10_19	P11_19	P12_19	P13_19	P01_20	P02_20	P03_20	P04_20	P05_20	P06_20	P07_20	P08_20	P09_20	Cumul courant val	CAM val
Fromages de chèvre affinés hors AOP	33 178	33 030	33 138	32 548	31 822	32 244	31 149	31 886	37 386	38 216	37 651	34 002	33 438	33 291	309 264	439 803
Bûches / bûchettes affinées LS	22 626	22 831	23 332	22 504	21 707	21 511	21 977	22 001	26 746	27 642	26 935	24 054	23 146	22 982	216 995	307 369
Crottins LS	2 476	2 403	2 511	2 571	2 765	2 947	2 363	2 715	2 935	2 986	2 821	2 543	2 403	2 413	24 125	34 375
Chèvres LS affinés autres formes	1 718	1 598	1 422	1 479	1 546	1 702	1 548	1 338	1 460	1 469	1 587	1 505	1 669	1 537	13 816	19 862
Chèvres affinés palet / formes ronde LS	6 276	6 165	5 832	5 933	5 753	6 012	5 198	5 798	6 197	6 084	6 269	5 843	6 157	6 300	53 858	77 540
Chèvres frais	7 952	7 310	6 983	6 698	6 244	7 757	6 203	6 935	7 006	7 192	7 457	7 204	7 446	7 550	64 748	91 982
Chèvre frais à tartiner LS	176	171	155	151	147	163	163	176	200	204	220	183	182	184	1 675	2 298
Chèvre frais bûches / bûchettes LS	1 260	929	1 187	947	777	1 043	694	804	794	603	584	609	772	735	6 638	10 477
Chèvre frais en crottins LS	37	35	34	35	34	35	46	79	59	72	52	46	55	64	508	646
Chèvre frais autres formes LS	336	243	197	196	217	642	201	184	128	172	264	360	300	256	2 505	3 359
Chèvre frais pyramide LS	1 726	1 619	1 688	1 719	1 582	1 578	1 652	1 963	1 926	1 787	1 758	1 667	1 653	1 741	15 725	22 332
Chèvre frais palet/forme ronde LS	4 419	4 313	3 723	3 651	3 487	4 295	3 448	3 729	3 899	4 354	4 580	4 340	4 483	4 569	37 697	52 870
Fromages bio LS	13 259	13 640	13 043	13 008	12 245	11 339	12 114	13 081	16 145	15 361	15 841	14 705	13 900	14 657	127 141	179 078
Fromage de chèvre bio LS	1 848	1 944	1 931	2 020	1 735	1 675	1 800	1 906	2 336	2 259	2 346	2 107	1 926	2 017	18 371	26 001
Fromages de chèvre LS marques nationales	20 180	20 189	20 304	19 607	19 561	20 137	19 436	19 882	22 914	23 531	22 760	20 275	19 668	19 540	188 142	267 803
Fromages de chèvre LS total MDD	18 867	19 213	18 445	18 766	18 377	18 599	17 602	18 365	22 075	22 369	22 304	20 177	19 698	19 419	180 608	255 409
Fromages de chèvre LS	8 766	7 219	7 376	7 281	6 516	9 175	6 194	6 676	6 636	6 717	7 648	7 914	8 495	8 950	68 406	96 797

Ventes valeur (k€)	P09_19	P10_19	P11_19	P12_19	P13_19	P01_20	P02_20	P03_20	P04_20	P05_20	P06_20	P07_20	P08_20	P09_20	Cumul courant val	CAM val
autres marques																

Pour en savoir plus : [Glossaire](#)

Total HM+SM + HD + E-Commerce + PROXI

Evol. valeur	P09_19	P10_19	P11_19	P12_19	P13_19	P01_20	P02_20	P03_20	P04_20	P05_20	P06_20	P07_20	P08_20	P09_20	Evol cumul courant val	Evol CAM val
Fromages de chèvre LS (yc allégés)	2,4	3,1	1,7	2,8	0,9	1,1	-1,1	0,2	13,1	12,6	13,7	4,3	3,3	0,2	5,3	4,3
Fromages de chèvre allégés LS	4,9	4,6	-1,6	4,7	0,9	2,4	-0,5	5,1	30,2	29,1	-14,7	12,6	7,6	7,6	7,6	6,0
Fromages de chèvres (hors allégés) LS	2,4	3,1	1,8	2,7	0,9	1,1	-1,1	0,2	12,9	12,3	14,2	4,2	3,2	0,1	5,3	4,3
Fromages de chèvre AOP LS	0,4	3,0	-0,9	2,4	3,5	1,2	1,8	2,8	11,5	9,6	22,6	12,6	9,8	5,6	8,4	6,5
Banon LS	-7,5	-7,5	-9,1	2,3	34,2	-2,8	6,4	22,5	-21,2	-12,4	19,6	1,2	1,1	3,2	0,9	1,6
Chabichou du Poitou LS	-4,5	39,5	-8,2	-2,9	5,6	0,0	-11,7	8,0	8,4	-29,6	-12,2	-12,3	-15,9	-20,7	-9,2	-4,0
Charolais LS	29,4	11,6	14,4	28,1	30,2	19,8	17,3	4,9	-0,3	2,5	17,4	16,5	18,7	1,6	10,7	13,4
Crottin de Chavignol LS	2,0	2,8	-0,2	0,3	2,7	-1,1	2,3	6,5	12,9	18,6	37,7	26,6	6,7	1,6	11,9	8,7
Mâconnais LS	1,4	-3,5	-6,4	-9,1	-7,0	0,6	-6,6	-3,8	7,0	-9,5	-7,8	3,5	8,5	12,3	0,4	-1,6
Pélardon LS	-11,2	-6,7	-5,7	5,9	5,7	11,3	-4,4	-5,3	-1,4	-5,9	4,2	17,0	12,2	20,8	6,8	4,7
Picodon LS	2,2	4,6	-1,8	-4,4	2,4	0,1	-1,1	-3,7	2,5	2,8	20,2	2,0	-5,5	5,3	2,4	1,8
Poulligny Saint Pierre LS	-10,2	-5,3	-17,5	-17,7	-5,9	-9,8	-10,6	8,4	4,9	-14,1	-6,2	-0,6	-6,7	-10,5	-5,4	-7,3
Rigotte de Condrieu LS	-21,5	29,6	-28,7	11,5	30,4	51,8	48,4	16,7	-19,8	-25,7	5,3	-33,2	9,0	113,8	5,7	5,1
Rocamadour LS	-0,8	-3,2	-1,3	9,6	1,6	-1,6	2,6	1,4	9,8	1,3	21,1	7,6	6,7	5,7	5,9	4,6
Sainte Maure de Touraine LS	8,6	1,3	2,3	1,5	2,2	7,2	9,0	-0,8	12,6	13,0	28,1	18,7	24,8	2,9	12,4	9,3
Selles sur Cher LS	-8,2	7,1	3,5	-0,6	2,8	-1,5	-7,0	6,2	26,0	30,8	28,8	22,9	18,5	17,6	15,0	11,5
Valençay LS	16,1	-1,8	5,2	12,1	19,2	-8,0	20,6	8,9	20,4	56,8	11,5	6,8	3,2	-9,0	11,6	10,8
Fromages de chèvre LS hors AOP	2,7	3,1	2,1	2,8	0,6	1,1	-1,5	-0,2	13,1	12,7	13,1	3,0	2,3	-0,7	4,8	4,0

Evol. valeur	P09_19	P10_19	P11_19	P12_19	P13_19	P01_20	P02_20	P03_20	P04_20	P05_20	P06_20	P07_20	P08_20	P09_20	Evol cumul courant val	Evol CAM val
Fromages de chèvre affinés hors AOP	2,4	2,4	1,6	1,7	0,0	2,2	-1,3	-0,9	15,8	16,5	15,4	5,9	4,8	0,3	6,6	5,0
Bûches / bûchettes affinées LS	3,8	3,4	4,1	3,1	0,4	3,6	0,0	-0,2	20,8	23,8	20,6	8,6	5,5	1,6	9,4	7,4
Crottins LS	-5,9	-6,1	-9,9	-6,4	0,6	-1,0	-6,0	-2,9	6,6	-0,2	13,5	3,1	0,7	-2,6	1,2	-0,9
Chèvres LS affinés autres formes	17,1	8,8	-2,5	10,5	4,6	-4,3	2,8	-2,8	7,8	2,1	-6,5	4,8	11,0	-10,5	0,0	1,6
Chèvres affinés palet / formes ronde LS	-3,0	0,8	-1,1	-1,8	-2,8	1,3	-5,8	-2,1	4,0	2,1	3,5	-3,1	2,5	0,4	0,4	-0,1
Chèvres frais	4,0	6,2	4,5	8,2	3,5	-3,0	-2,4	3,5	0,5	-3,9	2,5	-8,6	-7,8	-5,1	-2,9	-0,5
Chèvre frais à tartiner LS	-25,2	-14,6	-21,7	-21,8	-15,8	-10,8	-2,1	-0,3	8,5	19,6	36,3	10,4	2,5	4,9	7,3	-1,2
Chèvre frais bûches / bûchettes LS	39,1	23,7	20,9	22,4	2,8	11,3	-10,7	0,2	-11,5	-50,2	-41,2	-49,6	-35,8	-41,6	-28,5	-16,5
Chèvre frais en crottins LS	-14,7	-13,1	-8,8	8,7	7,4	0,2	43,4	132,0	59,3	85,9	42,7	27,9	46,2	75,6	57,2	39,0
Chèvre frais autres formes LS	-23,4	-20,5	-23,1	-14,0	-30,7	-36,8	-13,8	-42,3	-47,4	-40,2	-3,6	-30,0	-20,7	-23,8	-30,4	-28,6
Chèvre frais pyramide LS	11,8	10,6	14,2	18,0	14,0	-0,2	3,6	17,6	13,5	10,6	3,7	-0,8	-2,9	0,9	5,1	7,6
Chèvre frais palet/forme ronde LS	-1,4	4,6	-0,2	4,1	3,4	1,2	-3,0	0,8	-0,3	4,6	11,2	1,5	-2,0	3,4	2,0	2,3
Fromages bio LS	26,8	25,7	28,9	23,9	18,2	20,0	13,6	23,3	47,1	31,5	21,6	2,7	3,0	10,6	18,3	19,9
Fromage de chèvre bio LS	25,4	26,1	24,4	22,6	0,4	14,7	8,6	12,5	35,7	28,3	26,2	13,9	4,8	9,2	17,1	17,4
Fromages de chèvre LS marques nationales	7,3	5,3	3,9	4,6	3,8	3,3	-1,0	-0,8	17,7	19,9	13,9	4,2	2,0	-3,2	6,2	5,7
Fromages de chèvre LS total MDD	-2,1	1,4	-0,8	-0,4	-1,4	-0,4	-2,1	0,4	14,2	17,5	17,2	3,7	4,2	2,9	6,5	4,4

Evol. valeur	P09_19	P10_19	P11_19	P12_19	P13_19	P01_20	P02_20	P03_20	P04_20	P05_20	P06_20	P07_20	P08_20	P09_20	Evol cumul courant val	Evol CAM val
Fromages de chèvre LS autres marques	1,9	1,4	2,4	6,2	-0,5	-0,2	1,7	3,0	-3,0	-17,0	3,9	6,5	4,3	2,1	0,0	0,7

Pour en savoir plus : [Glossaire](#)

Total HM+SM + HD + E-Commerce + PROXI

Prix moyen volume	P09_19	P10_19	P11_19	P12_19	P13_19	P01_20	P02_20	P03_20	P04_20	P05_20	P06_20	P07_20	P08_20	P09_20	Cumul courant prix	CAM prix
Fromages de chèvre LS (yc allégés)	12,15	11,87	11,80	11,90	11,89	12,45	11,71	11,86	11,72	11,63	11,74	11,89	12,01	12,05	--	11,88
Fromages de chèvre allégés LS	10,31	10,33	10,41	10,39	10,39	10,34	10,35	10,33	10,42	10,45	10,32	10,33	10,42	10,36	--	10,37
Fromages de chèvres (hors allégés) LS	12,17	11,89	11,82	11,93	11,91	12,48	11,73	11,88	11,74	11,65	11,77	11,92	12,03	12,07	--	11,90
Fromages de chèvre AOP LS	24,10	23,70	23,99	23,89	23,65	23,73	23,73	23,98	23,55	23,61	23,86	23,78	23,88	24,38	--	23,82
Banon LS	45,19	45,39	44,30	44,80	41,57	40,58	42,45	44,84	41,95	39,53	42,25	46,27	46,40	46,03	--	43,22
Chabichou du Poitou LS	21,93	19,41	21,67	21,77	21,09	21,84	21,81	21,34	20,50	21,94	21,16	21,07	22,54	22,74	--	21,32
Charolais LS	24,22	24,24	24,25	24,33	24,08	23,71	22,46	21,95	21,75	22,15	22,63	22,36	21,76	22,24	--	22,81
Crottin de Chavignol LS	27,78	27,83	27,86	28,11	27,57	28,01	27,70	27,92	27,79	27,69	27,01	27,04	27,59	27,76	--	27,66
Mâconnais LS	30,80	31,56	31,84	31,00	30,77	33,37	30,83	30,64	31,13	30,81	30,52	31,36	31,87	31,70	--	31,41
Pélardon LS	29,42	29,57	28,87	29,50	28,98	29,74	29,04	29,23	28,82	28,96	29,75	29,93	30,02	29,75	--	29,47
Picodon LS	28,10	27,13	26,99	26,68	26,69	27,47	27,08	27,13	26,60	26,57	26,40	26,47	27,37	27,77	--	26,95
Poulligny Saint Pierre LS	20,46	20,41	20,89	21,00	20,75	21,26	20,57	21,00	19,93	20,74	20,99	20,26	20,50	20,57	--	20,69
Rigotte de Condrieu LS	36,52	36,90	36,06	36,08	35,72	35,63	36,03	36,08	35,71	34,76	35,14	35,38	36,38	35,97	--	35,76
Rocamadour LS	26,43	26,44	26,30	25,87	26,10	25,82	26,08	26,30	26,03	26,21	26,04	25,95	26,24	26,48	--	26,13
Sainte Maure de Touraine LS	19,28	19,18	19,26	19,27	19,20	19,33	19,03	19,41	19,37	19,28	19,31	19,32	19,23	19,70	--	19,30
Selles sur Cher LS	22,52	22,61	22,87	22,66	22,51	22,43	22,78	22,85	22,68	22,75	22,86	22,73	22,77	22,81	--	22,71
Valençay LS	21,67	21,85	21,42	21,62	21,31	21,62	21,60	21,77	21,07	20,38	21,49	21,91	22,02	21,96	--	21,46
Fromages de chèvre LS hors AOP	11,34	11,12	11,06	11,10	11,07	11,47	10,95	11,08	10,94	10,87	10,93	11,05	11,18	11,19	--	11,07

Prix moyen volume	P09_19	P10_19	P11_19	P12_19	P13_19	P01_20	P02_20	P03_20	P04_20	P05_20	P06_20	P07_20	P08_20	P09_20	Cumul courant prix	CAM prix
Fromages de chèvre affinés hors AOP	10,93	10,78	10,73	10,78	10,75	10,99	10,60	10,76	10,64	10,56	10,61	10,71	10,79	10,81	--	10,73
Bûches / bûchettes affinées LS	9,58	9,54	9,56	9,53	9,46	9,48	9,46	9,54	9,57	9,51	9,56	9,58	9,55	9,55	--	9,53
Crottins LS	17,60	17,66	17,34	17,31	17,39	17,47	16,96	16,84	17,19	17,18	17,11	16,95	17,19	17,22	--	17,21
Chèvres LS affinés autres formes	18,99	18,24	19,03	18,66	18,42	20,37	17,81	18,35	18,30	18,55	18,09	18,18	18,23	19,12	--	18,55
Chèvres affinés palet / formes ronde LS	14,36	13,85	13,68	13,94	13,70	14,70	13,61	13,74	13,31	13,31	13,17	13,68	14,08	14,06	--	13,74
Chèvres frais	13,47	12,95	12,98	13,02	13,05	14,04	13,06	12,88	12,90	12,84	12,91	13,04	13,29	13,21	--	13,09
Chèvre frais à tartiner LS	10,42	10,39	10,41	10,33	10,32	10,45	10,90	11,16	11,01	11,14	11,46	10,38	10,18	10,09	--	10,65
Chèvre frais bûches / bûchettes LS	15,81	15,58	13,64	14,47	15,21	16,53	15,07	14,96	14,98	15,88	16,78	16,78	17,03	16,85	--	15,48
Chèvre frais en crottins LS	22,28	22,13	21,19	21,53	20,58	21,73	17,88	15,65	17,02	16,07	18,33	18,98	17,41	17,00	--	18,03
Chèvre frais autres formes LS	22,86	21,59	22,05	21,18	24,05	28,02	22,08	21,35	21,09	20,85	21,93	22,14	23,24	22,47	--	23,01
Chèvre frais pyramide LS	12,63	12,63	12,51	12,53	12,57	12,51	12,70	12,59	12,81	12,84	12,41	12,42	12,59	12,39	--	12,58
Chèvre frais palet/forme ronde LS	12,97	12,42	12,80	12,76	12,61	13,30	12,67	12,46	12,50	12,37	12,47	12,56	12,81	12,92	--	12,66
Fromages bio LS	14,38	14,33	14,46	14,59	14,62	14,75	14,54	14,61	14,51	14,64	14,54	14,47	14,62	14,61	--	14,56
Fromage de chèvre bio LS	18,17	18,02	17,86	17,66	17,93	18,08	17,70	17,59	17,53	17,65	17,40	17,50	17,81	17,88	--	17,72
Fromages de chèvre LS marques nationales	11,13	11,06	10,84	10,95	10,93	11,00	10,85	11,07	11,03	10,86	10,93	10,93	11,04	10,97	--	10,96
Fromages de chèvre LS total MDD	11,02	10,93	11,12	11,12	11,21	11,63	10,98	10,98	11,04	11,00	10,99	11,07	10,92	10,96	--	11,07
Fromages de chèvre LS autres marques	21,32	20,95	19,50	20,35	21,00	21,98	20,82	20,86	20,32	20,74	20,31	20,31	21,30	21,11	--	20,75

Pour en savoir plus : [Glossaire](#)

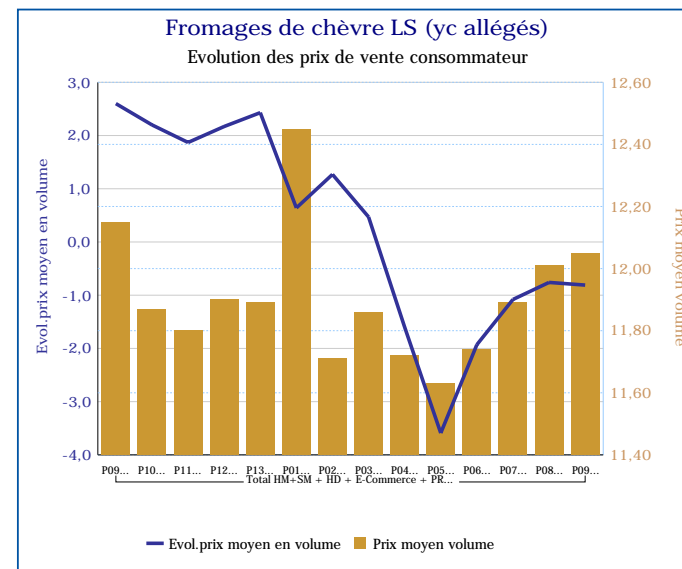
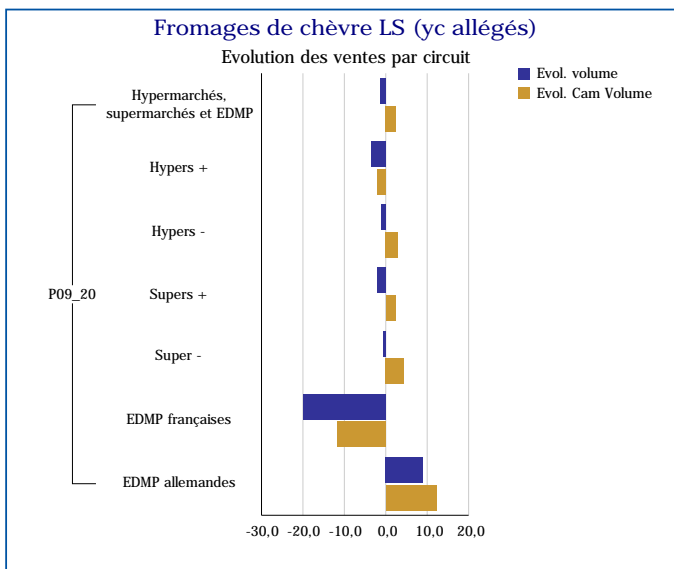
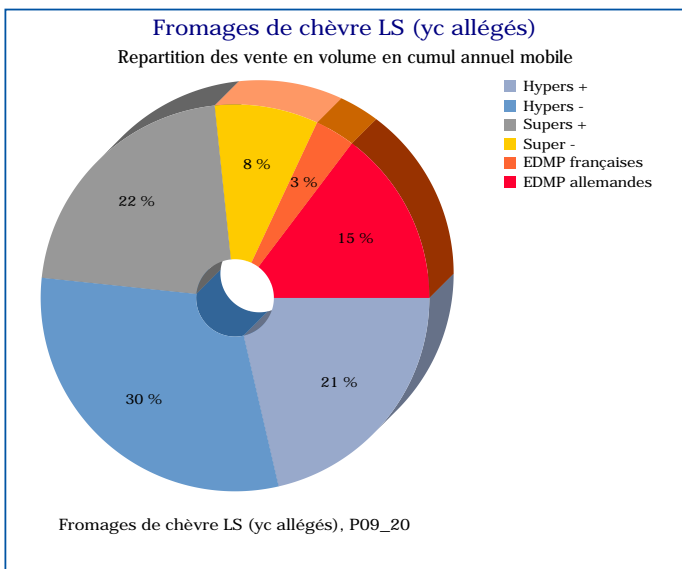
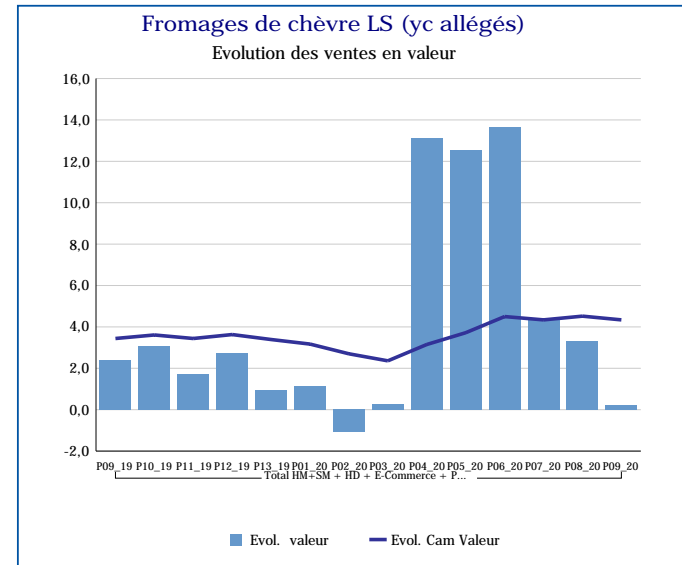
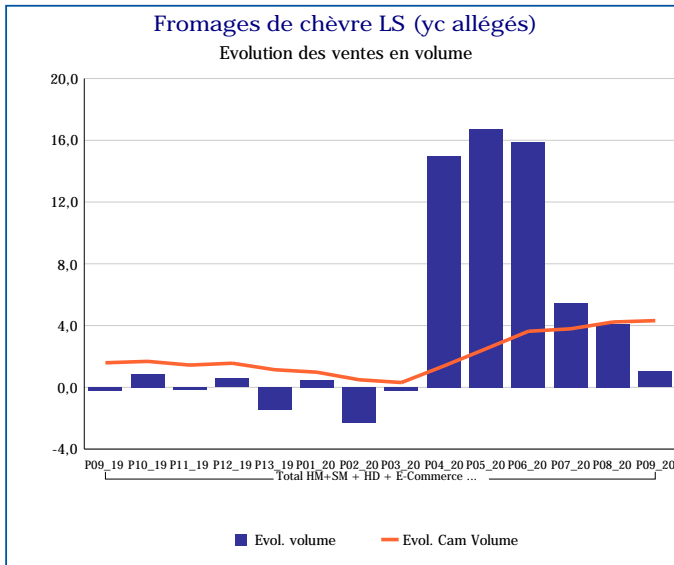
Total HM+SM + HD + E-Commerce + PROXI

Evol.prix moyen en volume	P09_19	P10_19	P11_19	P12_19	P13_19	P01_20	P02_20	P03_20	P04_20	P05_20	P06_20	P07_20	P08_20	P09_20	Evol prix CAM
Fromages de chèvre LS (yc allégés)	2,6	2,2	1,9	2,2	2,4	0,6	1,3	0,5	-1,6	-3,6	-1,9	-1,1	-0,8	-0,8	0,0
Fromages de chèvre allégés LS	1,4	1,3	2,0	1,7	1,5	1,4	1,1	0,5	1,4	1,6	5,0	0,3	0,7	0,5	1,6
Fromages de chèvres (hors allégés) LS	2,6	2,2	1,9	2,2	2,4	0,6	1,3	0,5	-1,6	-3,6	-2,2	-1,1	-0,8	-0,8	0,0
Fromages de chèvre AOP LS	1,7	0,5	1,4	1,6	2,0	2,3	1,4	2,2	1,2	-0,4	-0,8	-0,9	-1,1	1,2	0,8
Banon LS	1,7	1,6	-0,5	0,2	-3,8	0,6	1,0	0,0	-6,1	-11,0	-4,4	7,5	4,6	1,9	-0,4
Chabichou du Poitou LS	4,0	-7,5	3,8	4,3	4,1	4,1	4,7	0,9	-2,7	3,7	-1,1	0,5	3,0	3,7	1,2
Charolais LS	2,4	2,3	2,5	2,8	2,8	0,0	-3,6	-8,5	-8,4	-8,0	-6,5	-7,6	-10,7	-8,2	-4,6
Crottin de Chavignol LS	0,7	0,1	-0,2	0,9	-0,4	1,5	-0,5	0,6	0,6	-0,5	-3,0	-3,1	-0,3	-0,1	-0,4
Mâconnais LS	0,0	-0,7	1,8	-1,8	-1,3	1,6	-0,2	2,4	1,8	-1,9	2,2	-0,9	0,8	2,9	0,6
Pélaridon LS	3,5	4,3	1,8	0,5	3,0	2,2	2,6	3,0	-1,5	-0,6	1,2	2,0	2,2	1,1	1,7
Picodon LS	3,3	1,4	0,4	0,0	0,9	1,8	1,0	0,4	-0,5	-2,7	-2,0	0,4	-0,4	-1,2	-0,1
Poulligny Saint Pierre LS	1,9	0,7	4,8	5,6	2,0	1,9	-1,3	1,1	-3,8	0,5	1,1	-0,3	3,0	0,5	1,2
Rigotte de Condrieu LS	16,1	-3,1	9,9	9,2	11,8	8,3	4,3	2,7	7,4	2,7	-1,2	0,0	2,8	-1,5	4,7
Rocamadour LS	2,7	3,5	3,0	1,0	2,6	2,9	2,4	2,4	1,8	1,0	-0,7	-0,4	-0,7	0,2	1,4
Sainte Maure de Touraine LS	0,8	0,1	1,0	0,6	1,9	2,1	0,3	3,1	4,8	0,4	-0,9	-0,1	-0,5	2,2	1,2
Selles sur Cher LS	2,8	1,6	2,6	2,9	2,3	2,8	3,8	3,6	2,2	2,0	1,9	0,3	0,3	1,3	2,2
Valençay LS	0,9	1,0	0,2	0,6	-0,2	1,5	0,5	1,1	0,7	-3,6	1,2	0,8	1,6	1,3	0,2
Fromages de chèvre LS hors AOP	2,8	2,3	2,1	2,2	2,3	0,5	1,0	0,2	-1,7	-3,7	-2,8	-1,7	-1,2	-1,4	-0,2
Fromages de chèvre affinés hors AOP	2,8	2,5	1,9	2,3	2,6	1,2	0,9	0,2	-1,6	-3,4	-2,5	-0,9	-0,7	-1,1	0,0
Bûches / bûchettes affinées LS	2,8	2,8	2,3	2,4	2,1	1,7	0,9	0,2	-0,4	-1,2	-0,8	0,0	-0,6	-0,4	0,7
Crottins LS	3,8	4,2	2,0	0,6	1,4	-1,2	-2,6	-2,8	-0,5	-2,8	-2,5	-3,1	-2,4	-2,2	-0,9
Chèvres LS affinés autres formes	-3,0	-0,4	4,4	-1,8	-1,0	-1,3	2,9	2,0	-2,0	-2,2	-4,0	-5,5	-5,8	0,7	-1,2
Chèvres affinés palet / formes	5,4	3,5	4,6	5,7	7,2	3,5	4,4	2,5	-0,9	-4,2	-3,2	0,4	0,9	-2,1	1,6

Evol.prix moyen en volume	P09_19	P10_19	P11_19	P12_19	P13_19	P01_20	P02_20	P03_20	P04_20	P05_20	P06_20	P07_20	P08_20	P09_20	Evol prix CAM
ronde LS															
Chèvres frais	3,0	0,6	2,7	0,6	-0,9	-2,1	2,3	-0,6	0,0	-2,2	-2,4	-3,2	-1,5	-1,9	-0,8
Chèvre frais à tartiner LS	-3,3	-1,5	4,5	-3,4	-5,2	-4,3	0,3	2,3	1,4	5,2	10,5	0,6	-2,0	-3,1	0,6
Chèvre frais bâches / bûchettes LS	6,5	4,6	-0,8	-6,6	0,8	1,4	1,7	2,4	1,7	13,0	12,4	4,6	5,6	6,6	2,3
Chèvre frais en crottins LS	-1,3	-3,0	-8,2	-7,5	-9,5	-4,5	-20,0	-28,9	-23,6	-27,6	-17,5	-16,5	-22,8	-23,7	-20,0
Chèvre frais autres formes LS	-4,8	-6,8	-2,3	-8,2	-3,7	-6,4	0,0	-3,2	5,2	-8,5	-7,0	-2,8	-2,4	-1,7	-4,4
Chèvre frais pyramide LS	2,5	2,8	2,5	0,4	-0,6	-0,6	0,4	0,7	2,2	-1,4	-2,9	-1,8	-1,4	-1,9	-0,2
Chèvre frais palet/forme ronde LS	3,1	-0,3	4,2	2,7	0,4	0,9	4,0	-0,1	0,2	-2,2	-2,4	-1,1	-0,3	-0,4	0,3
Fromages bio LS	4,4	3,6	3,0	3,4	3,0	2,4	1,6	2,5	2,2	2,3	2,5	2,4	1,6	1,6	2,4
Fromage de chèvre bio LS	5,9	5,8	5,2	4,4	8,8	4,0	5,8	4,3	1,4	0,2	-2,2	-2,2	-2,6	-1,6	2,2
Fromages de chèvre LS marques nationales	1,8	0,7	-0,5	0,1	0,2	-2,7	-0,6	0,2	-1,0	-3,2	-1,8	-2,6	-1,6	-1,4	-1,1
Fromages de chèvre LS total MDD	3,4	3,7	4,7	4,0	4,5	4,3	2,6	-0,1	-0,3	-0,4	-0,3	0,8	-0,3	-0,6	1,7
Fromages de chèvre LS autres marques	3,0	3,4	0,3	0,6	5,4	2,4	2,9	2,8	0,0	3,2	-2,9	-4,1	0,1	-1,0	0,9

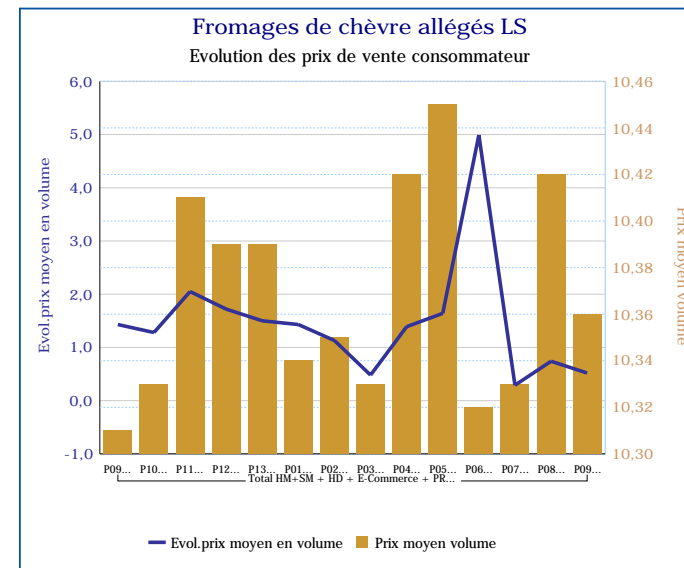
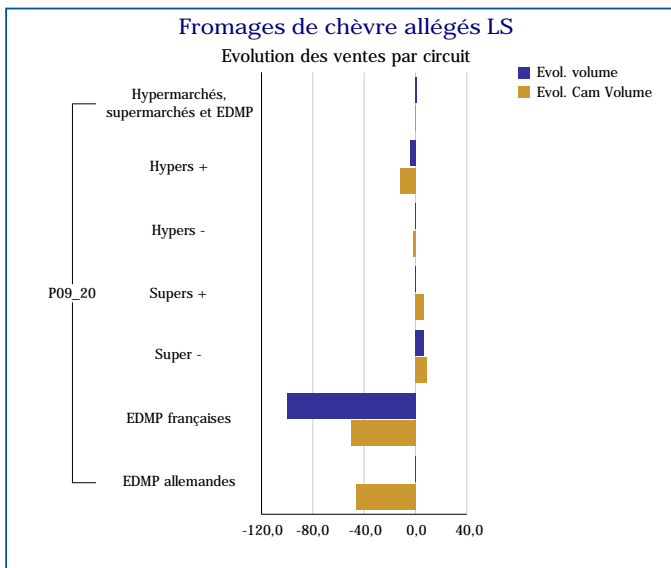
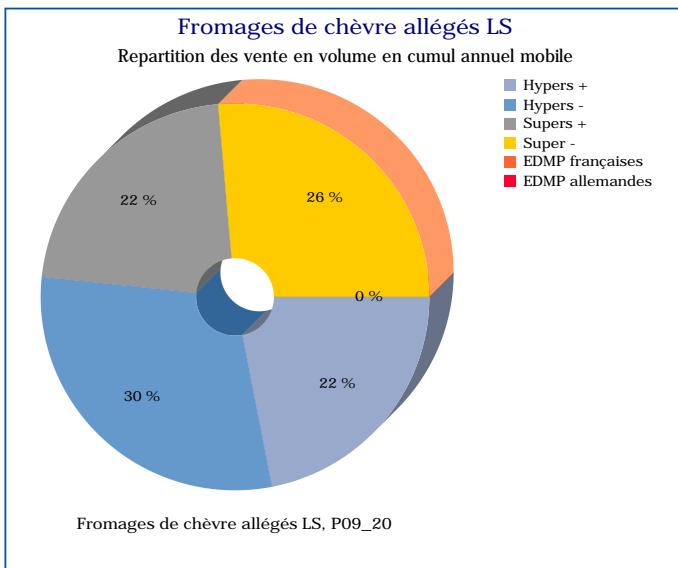
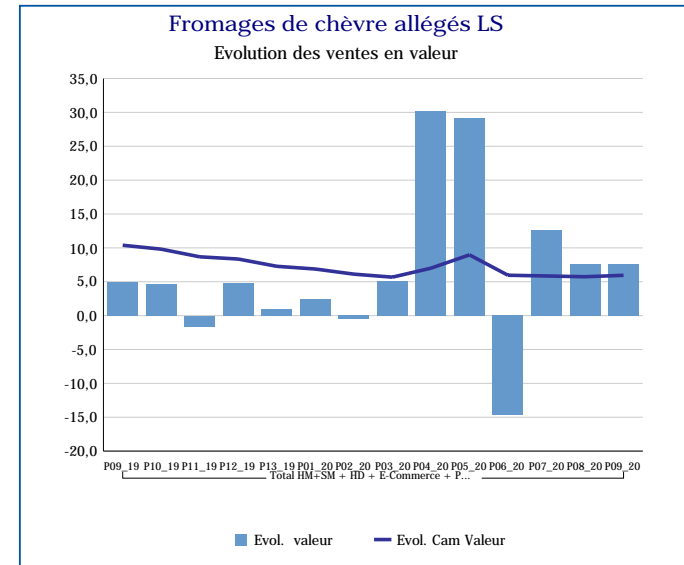
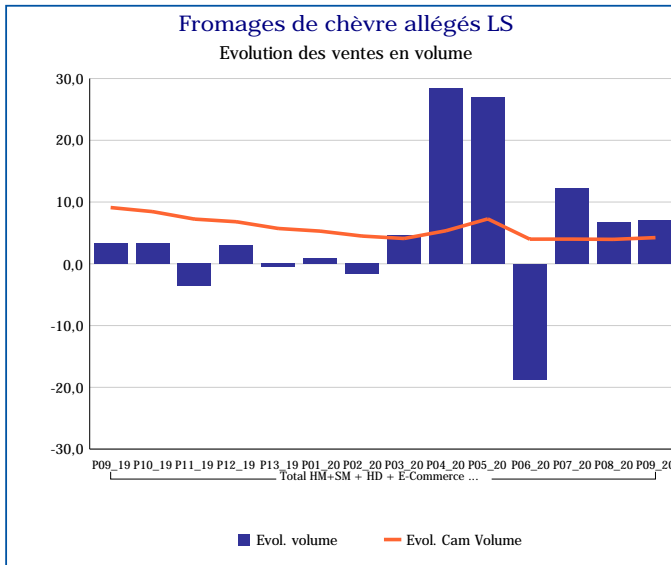
Pour en savoir plus : [Glossaire](#)

Fromages de chèvre LS (yc allégés)	
Total HM+SM + HD + E-Commerce + PROXI	
P09_20	
Ventes en tonnes	3 977
Evol. volume	1,0 %
CAM volume (tonnes)	52 186
Evol. Cam Volume	4,3 %
Ventes valeur (k€)	47 910
Evol. valeur	0,2 %
CAM Valeur (K€)	620 009
Evol. Cam Valeur	4,3 %
Prix moyen volume	12,05
Evol.prix moyen en volume	-0,8 %
CAM Prix	11,88
Evol. CAM Prix	0,0 %



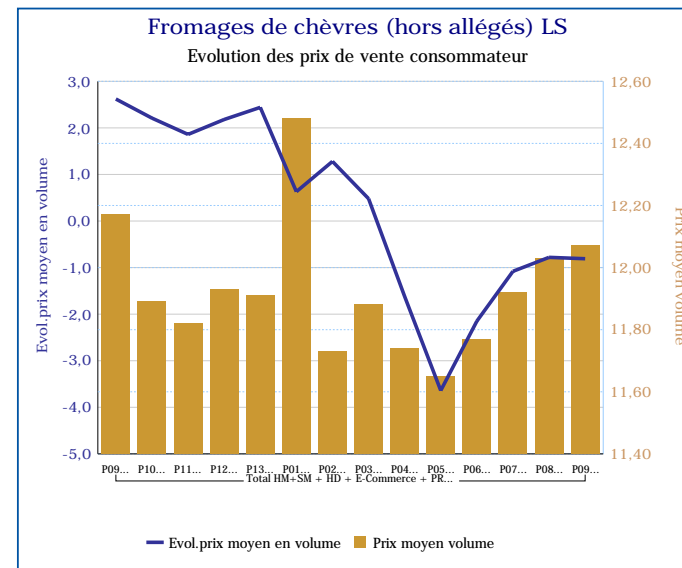
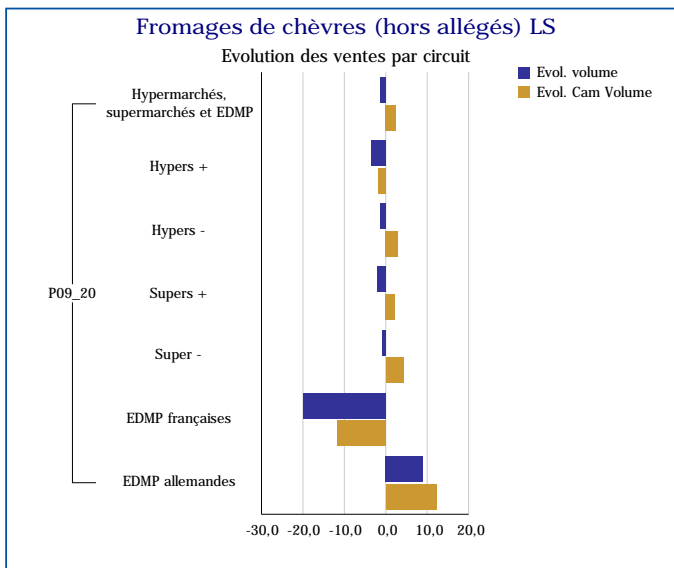
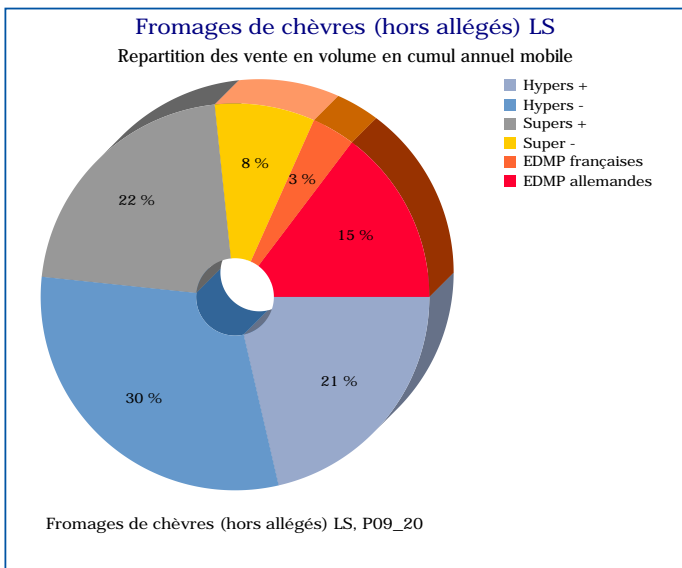
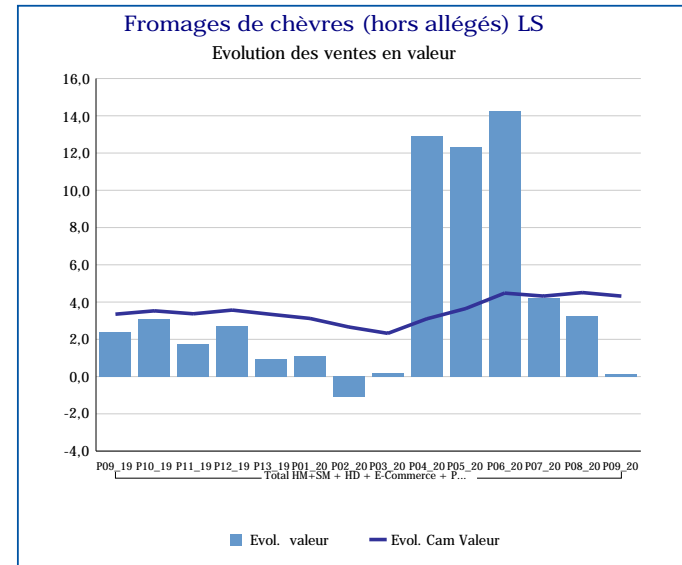
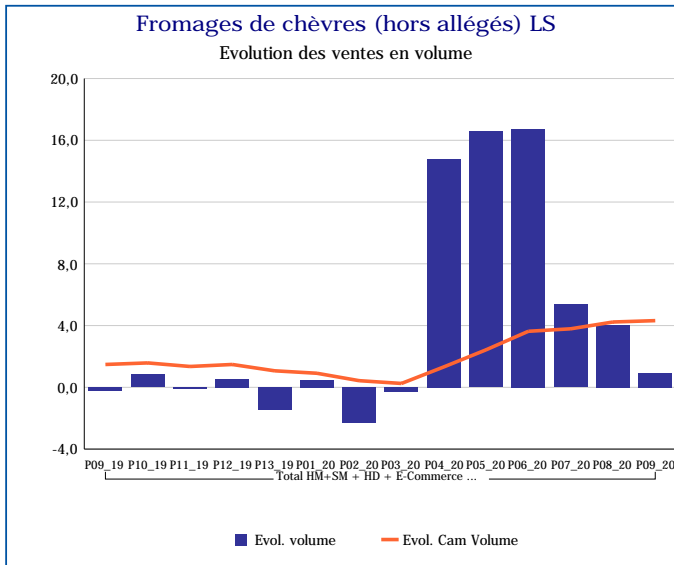
Pour en savoir plus : [Glossaire](#)

Fromages de chèvre allégés LS	
Total HM+SM + HD + E-Commerce + PROXI	
P09_20	
Ventes en tonnes	63
Evol. volume	7,0 %
CAM volume (tonnes)	803
Evol. Cam Volume	4,2 %
Ventes valeur (k€)	650
Evol. valeur	7,6 %
CAM Valeur (K€)	8 329
Evol. Cam Valeur	6,0 %
Prix moyen volume	10,36
Evol.prix moyen en volume	0,5 %
CAM Prix	10,37
Evol. CAM Prix	1,6 %



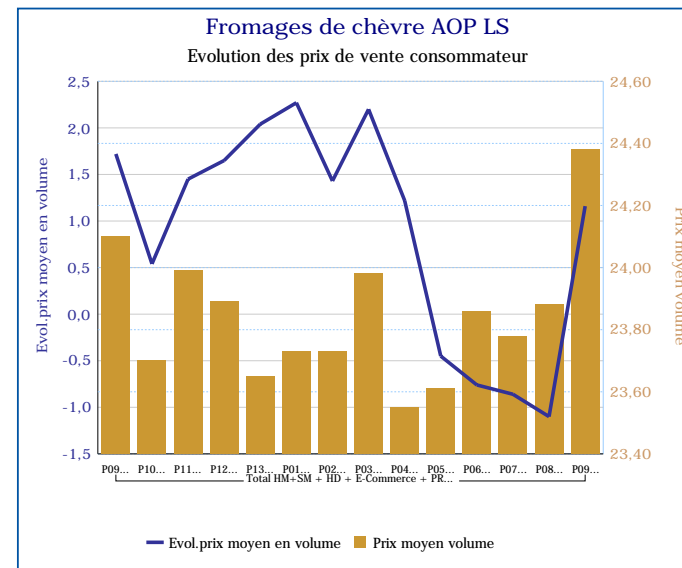
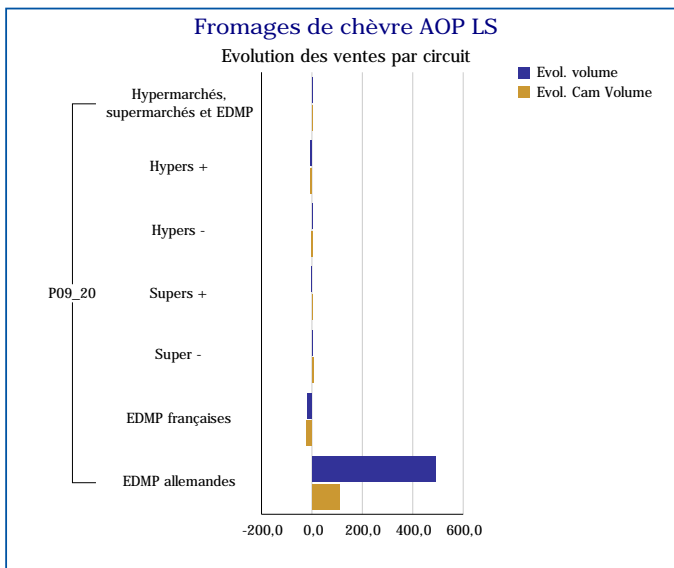
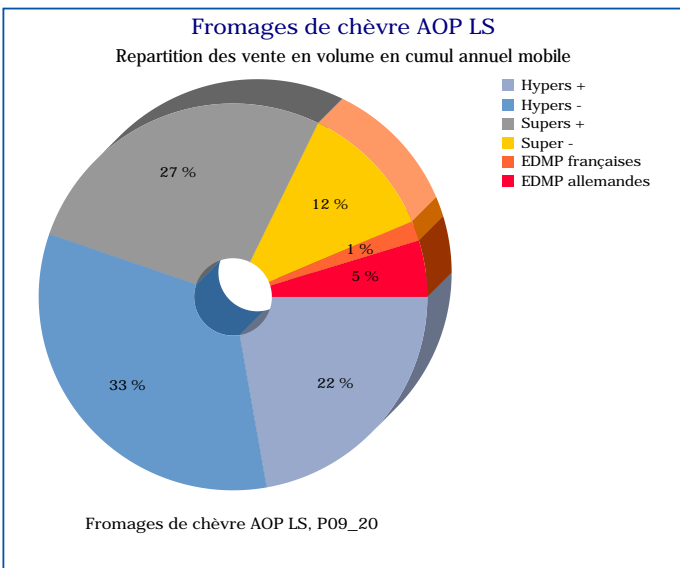
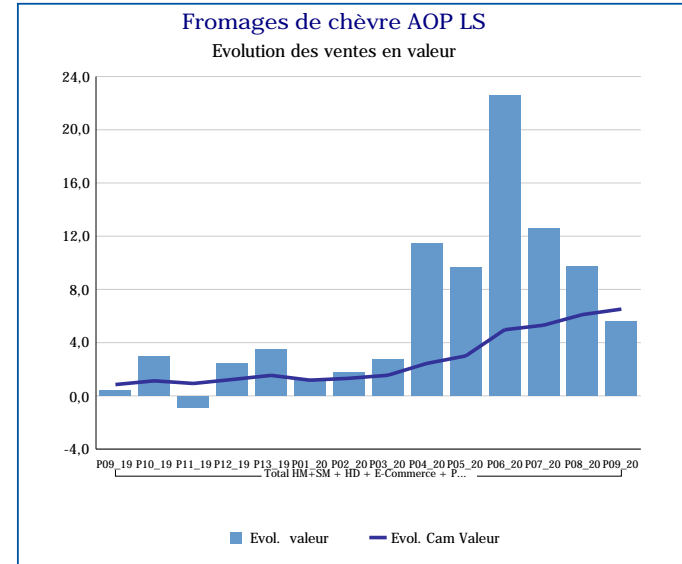
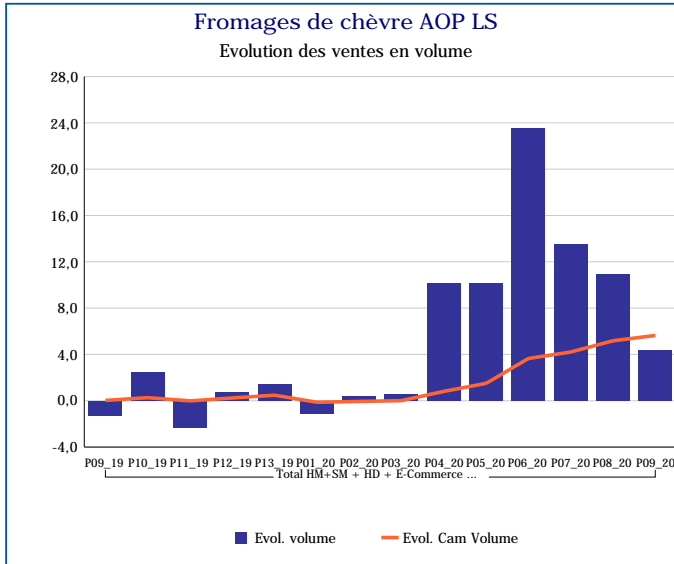
Pour en savoir plus : [Glossaire](#)

Fromages de chèvres (hors allégés) LS	
Total HM+SM + HD + E-Commerce + PROXI	
P09_20	
Ventes en tonnes	3 914
Evol. volume	0,9 %
CAM volume (tonnes)	51 383
Evol. Cam Volume	4,3 %
Ventes valeur (k€)	47 260
Evol. valeur	0,1 %
CAM Valeur (K€)	611 680
Evol. Cam Valeur	4,3 %
Prix moyen volume	12,07
Evol.prix moyen en volume	-0,8 %
CAM Prix	11,90
Evol. CAM Prix	0,0 %



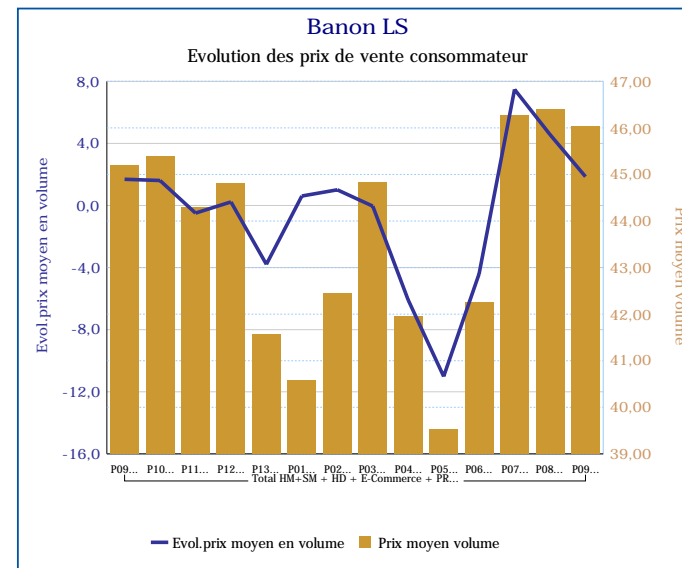
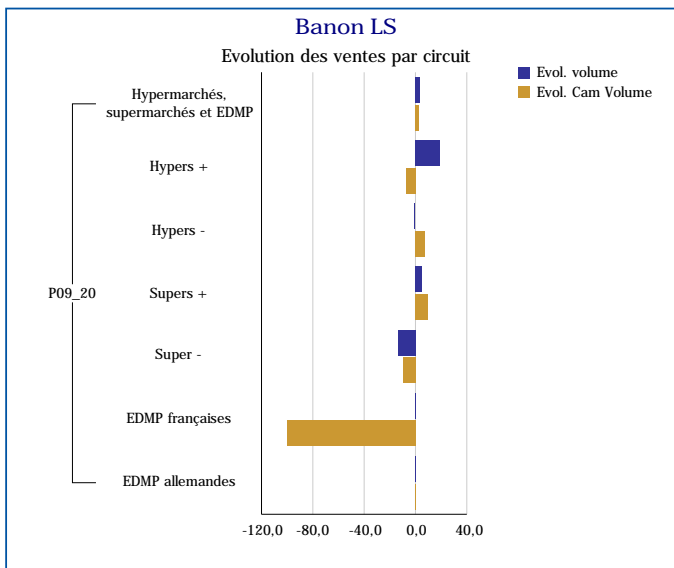
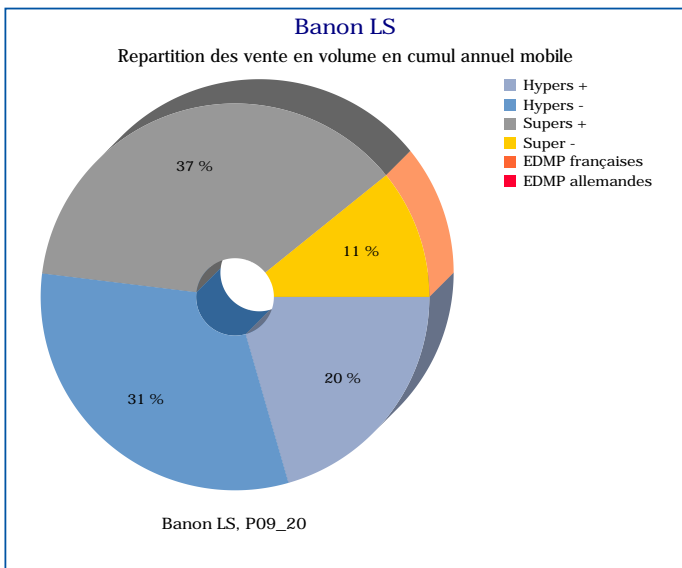
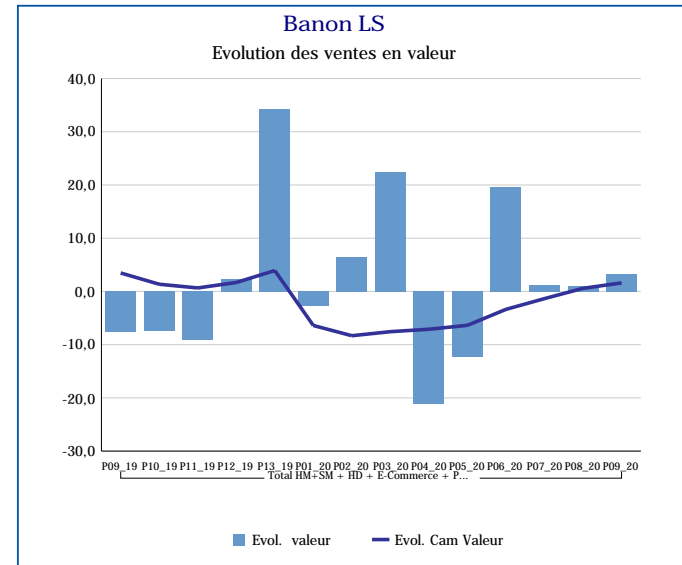
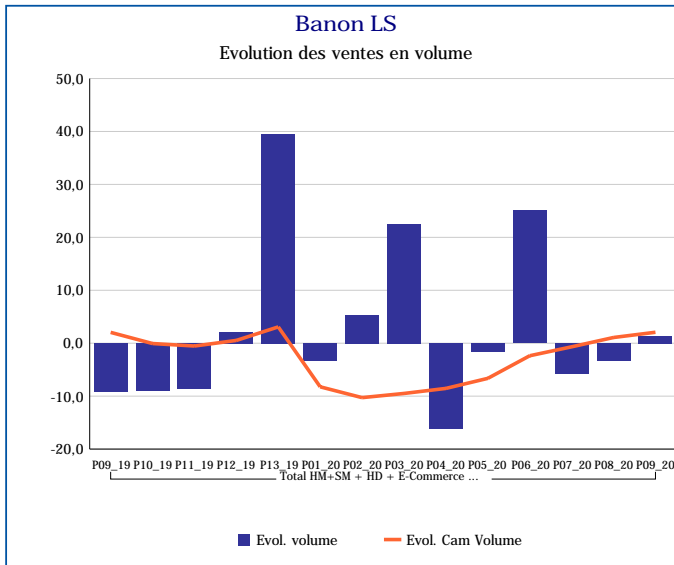
Pour en savoir plus : [Glossaire](#)

Fromages de chèvre AOP LS	
Total HM+SM + HD + E-Commerce + PROXI	
P09_20	
Ventes en tonnes	263
Evol. volume	4,4 %
CAM volume (tonnes)	3 354
Evol. Cam Volume	5,6 %
Ventes valeur (k€)	6 418
Evol. valeur	5,6 %
CAM Valeur (K€)	79 895
Evol. Cam Valeur	6,5 %
Prix moyen volume	24,38
Evol.prix moyen en volume	1,2 %
CAM Prix	23,82
Evol. CAM Prix	0,8 %



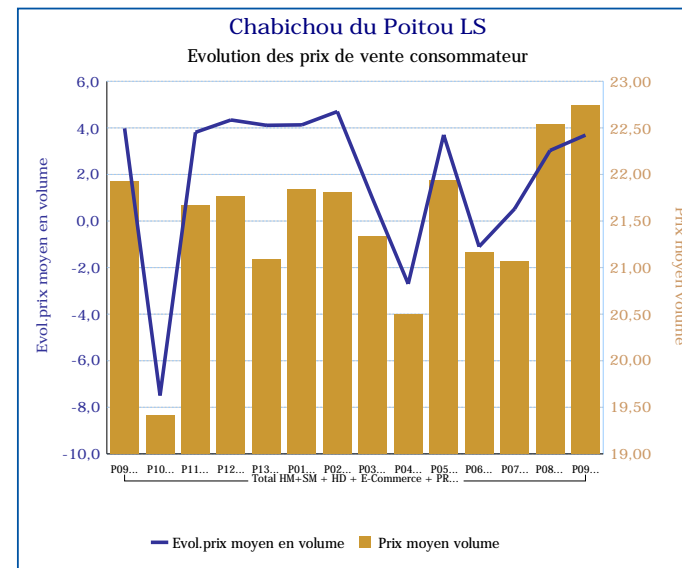
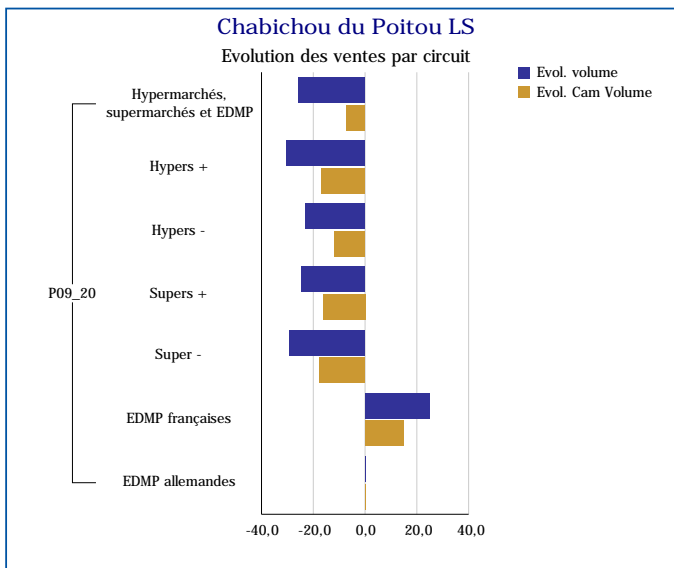
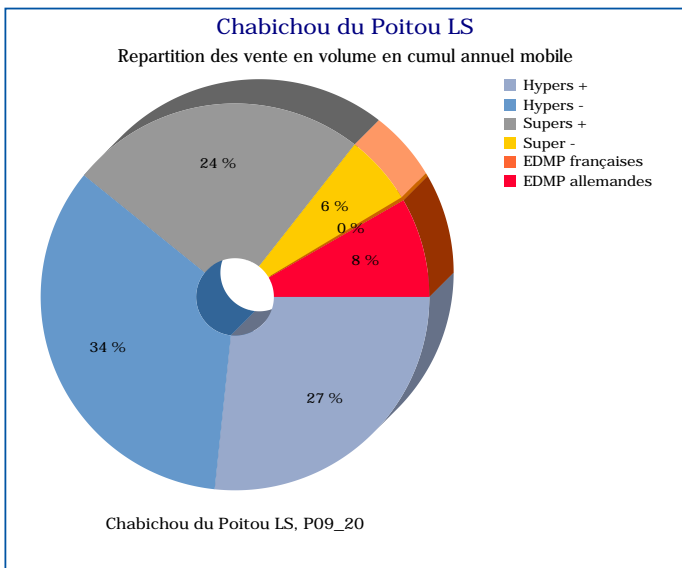
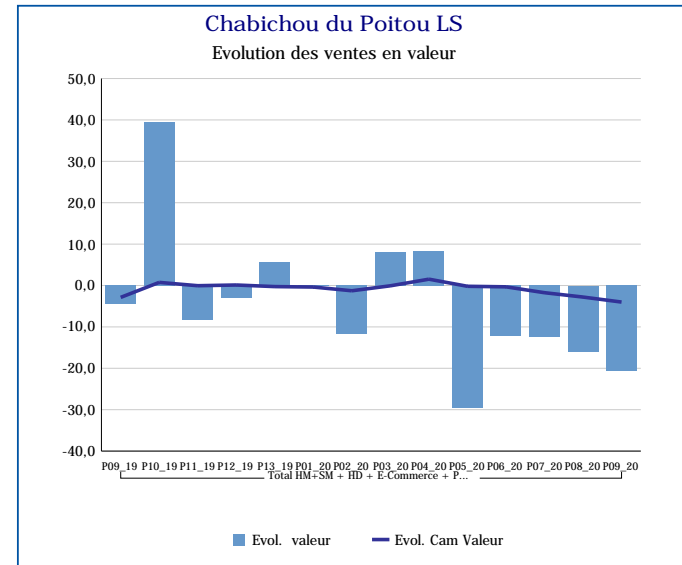
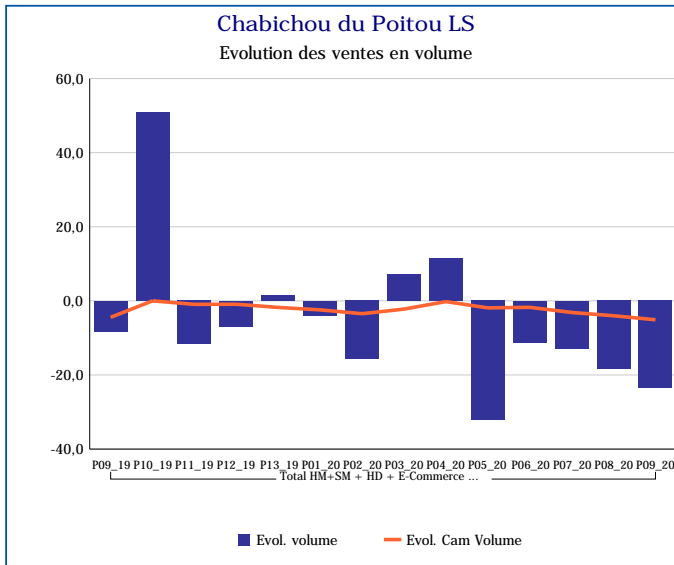
Pour en savoir plus : [Glossaire](#)

Banon LS	
Total HM+SM + HD + E-Commerce + PROXI	
P09_20	
Ventes en tonnes	1
Evol. volume	1,3 %
CAM volume (tonnes)	11
Evol. Cam Volume	2,1 %
Ventes valeur (k€)	42
Evol. valeur	3,2 %
CAM Valeur (K€)	461
Evol. Cam Valeur	1,6 %
Prix moyen volume	46,03
Evol.prix moyen en volume	1,9 %
CAM Prix	43,22
Evol. CAM Prix	-0,4 %



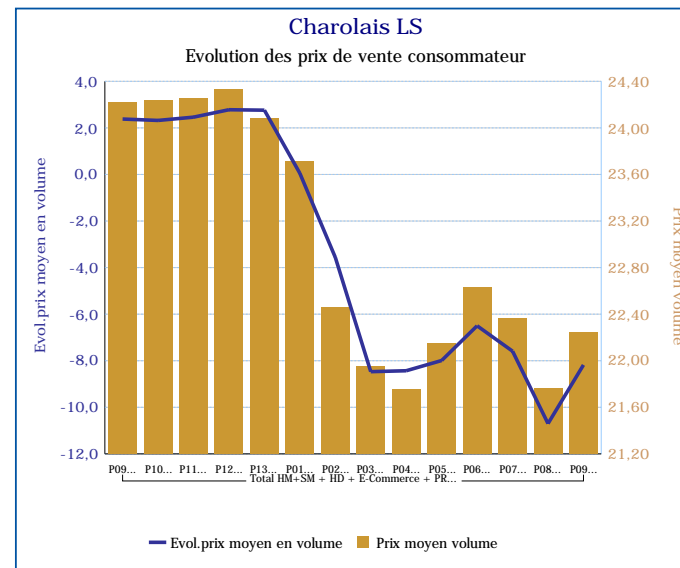
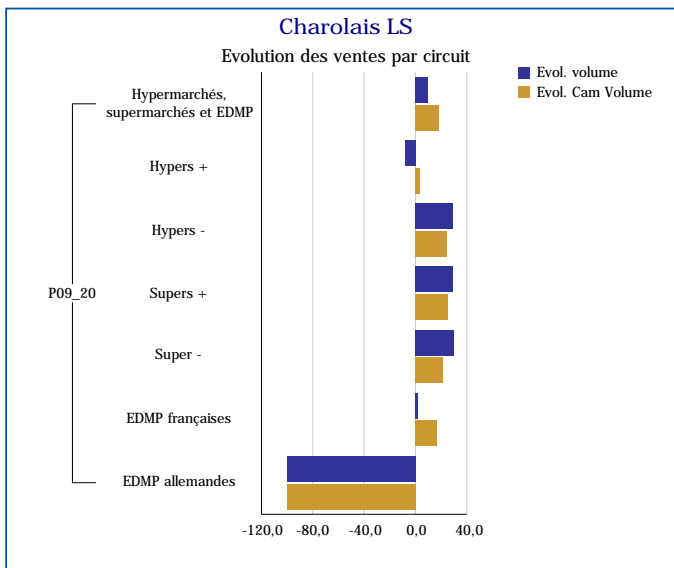
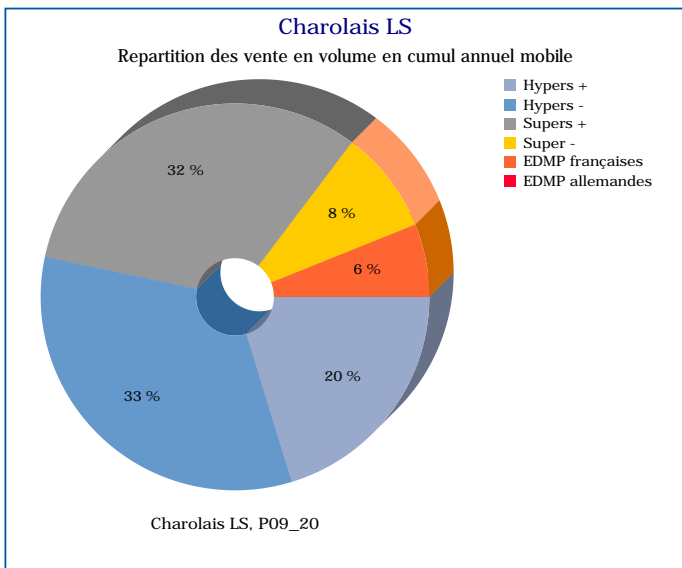
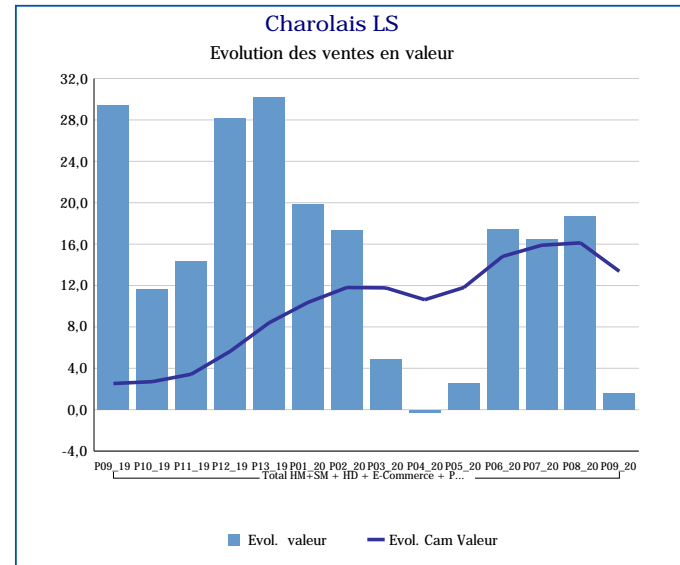
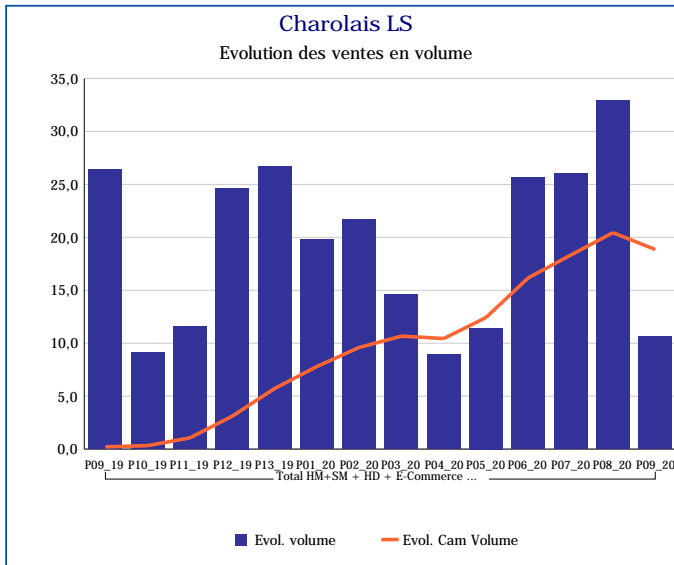
Pour en savoir plus : [Glossaire](#)

Chabichou du Poitou LS	
Total HM+SM + HD + E-Commerce + PROXI	
P09_20	
Ventes en tonnes	9
Evol. volume	-23,6 %
CAM volume (tonnes)	149
Evol. Cam Volume	-5,1 %
Ventes valeur (k€)	198
Evol. valeur	-20,7 %
CAM Valeur (K€)	3 185
Evol. Cam Valeur	-4,0 %
Prix moyen volume	22,74
Evol.prix moyen en volume	3,7 %
CAM Prix	21,32
Evol. CAM Prix	1,2 %



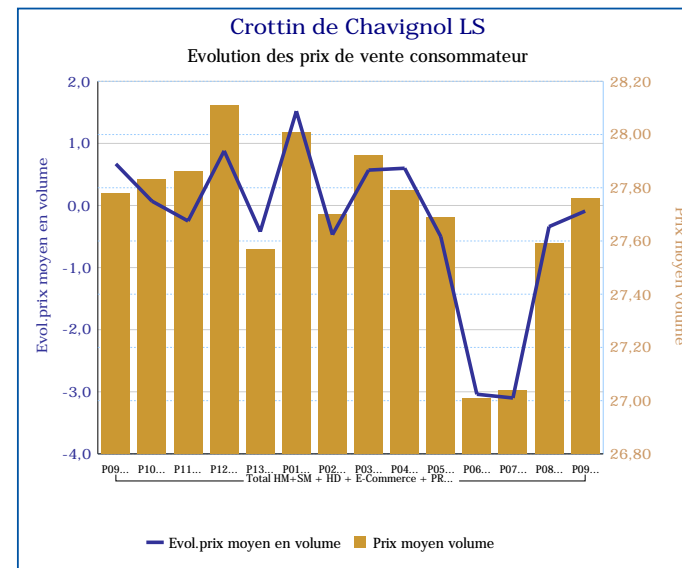
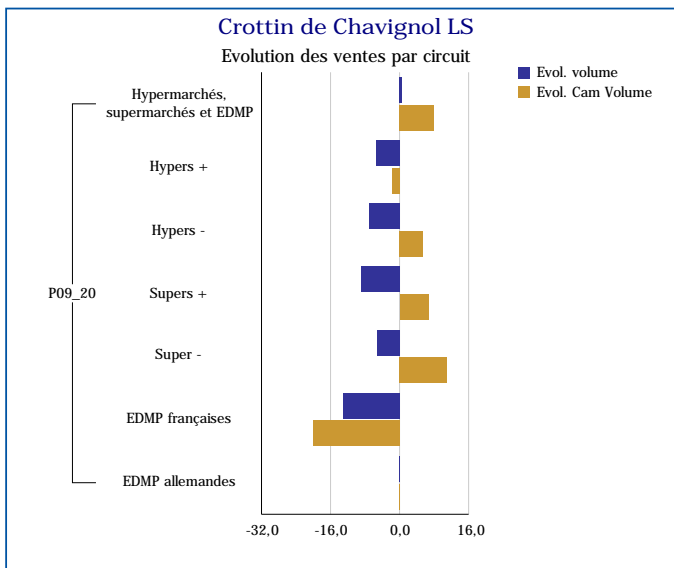
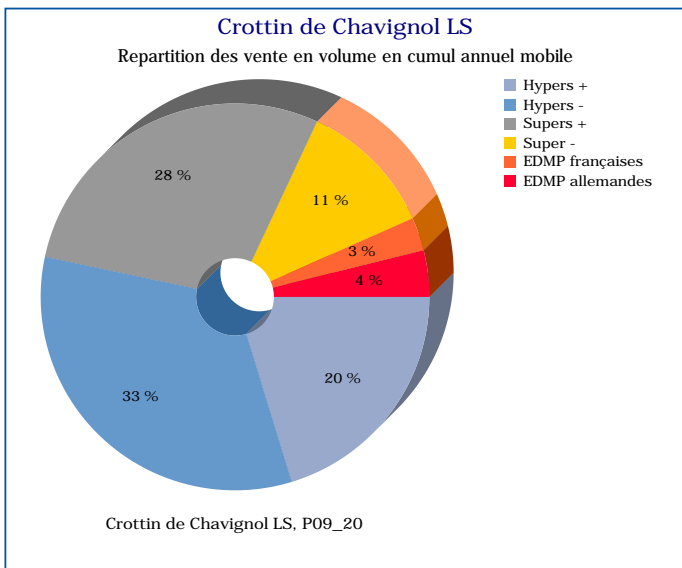
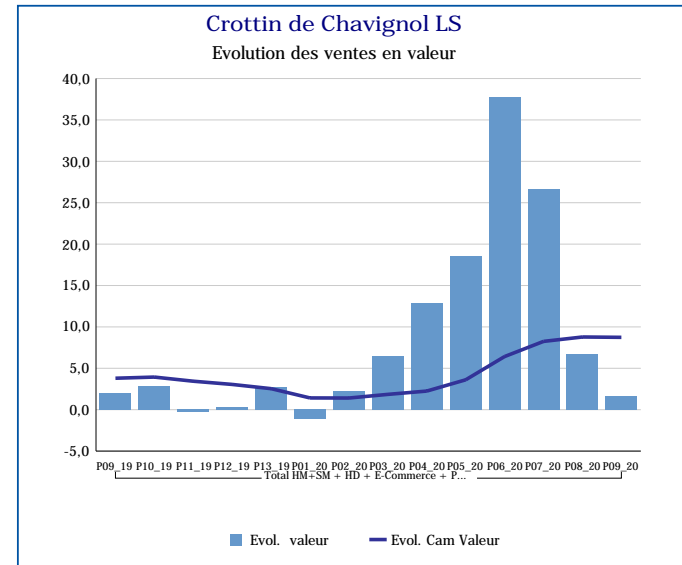
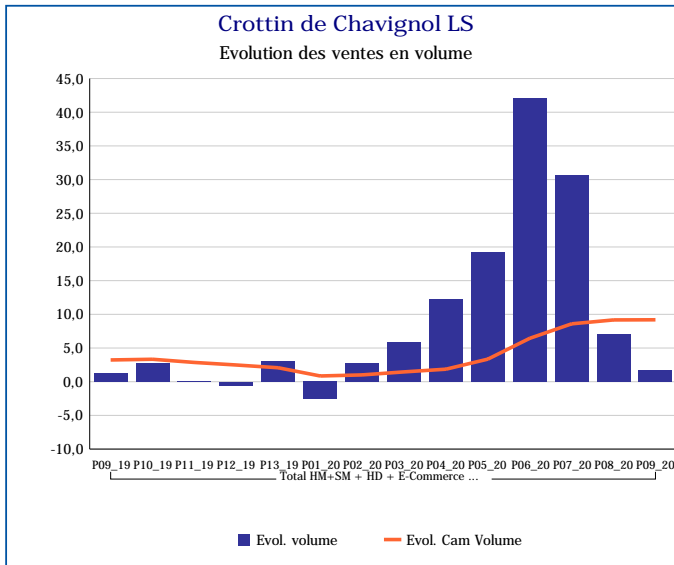
Pour en savoir plus : [Glossaire](#)

Charolais LS	
Total HM+SM + HD + E-Commerce + PROXI	
P09_20	
Ventes en tonnes	5
Evol. volume	10,6 %
CAM volume (tonnes)	52
Evol. Cam Volume	18,8 %
Ventes valeur (k€)	117
Evol. valeur	1,6 %
CAM Valeur (K€)	1 175
Evol. Cam Valeur	13,4 %
Prix moyen volume	22,24
Evol.prix moyen en volume	-8,2 %
CAM Prix	22,81
Evol. CAM Prix	-4,6 %



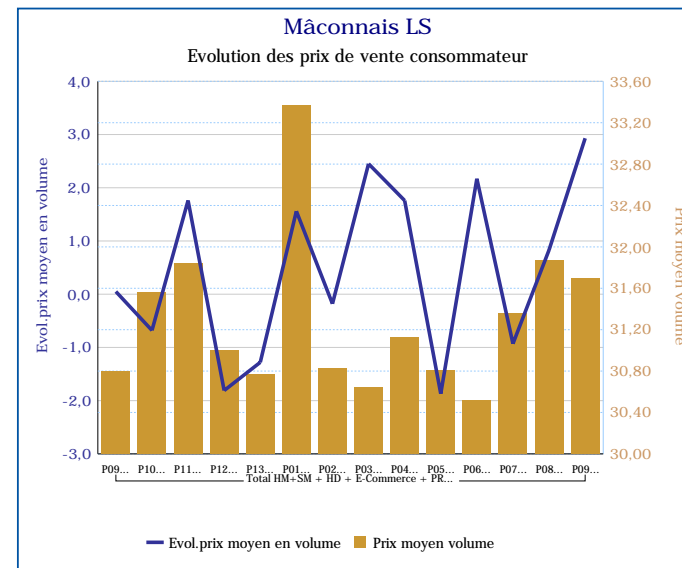
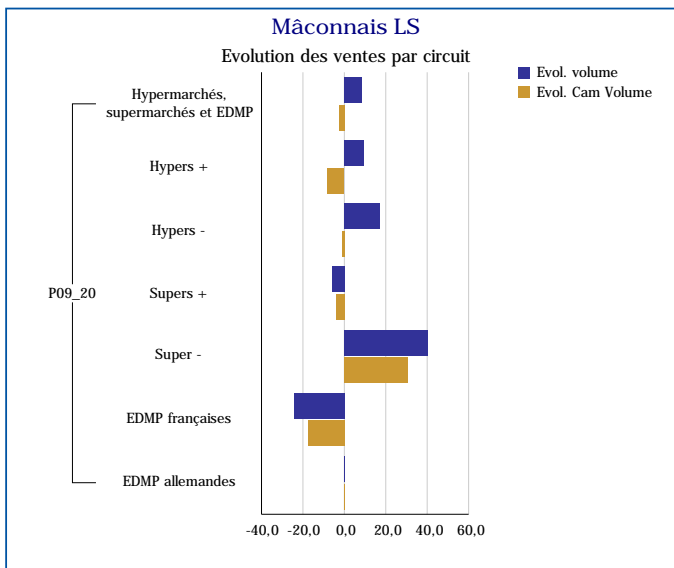
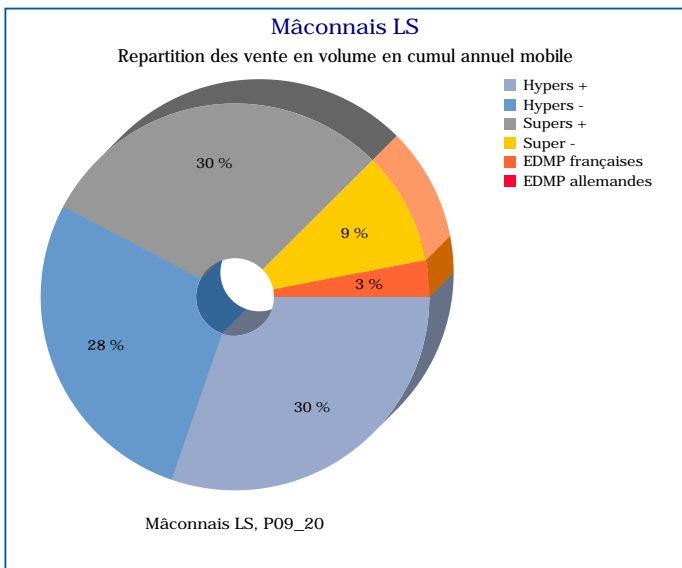
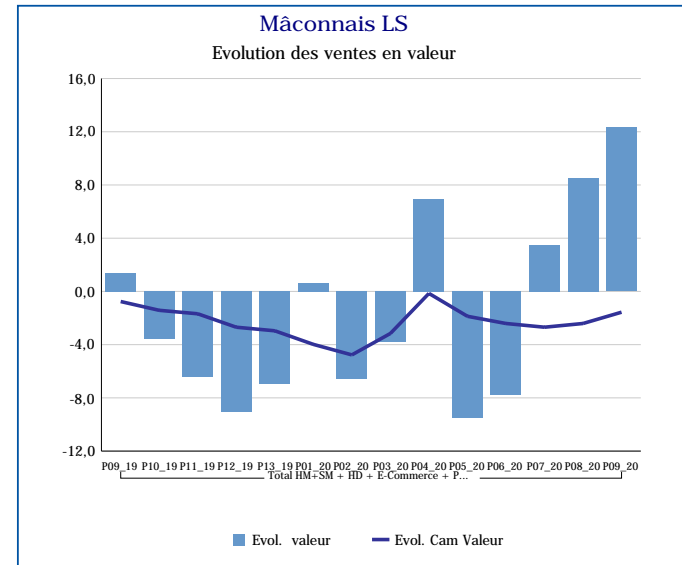
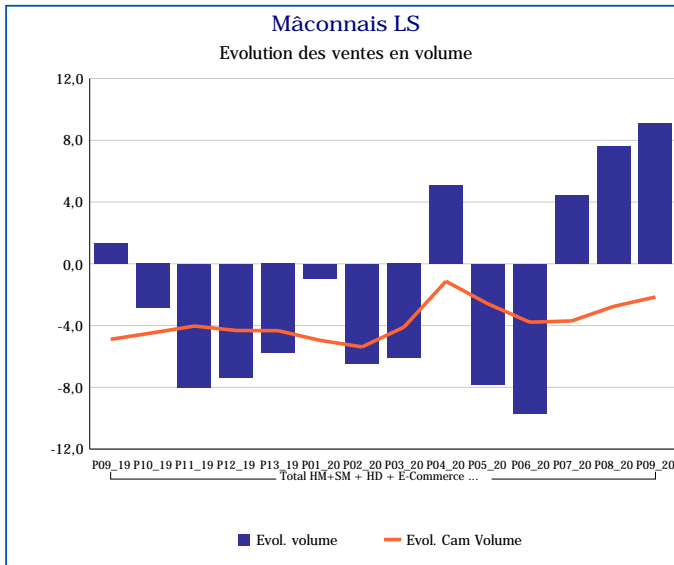
Pour en savoir plus : [Glossaire](#)

Crottin de Chavignol LS	
Total HM+SM + HD + E-Commerce + PROXI	
P09_20	
Ventes en tonnes	34
Evol. volume	1,7 %
CAM volume (tonnes)	451
Evol. Cam Volume	9,2 %
Ventes valeur (k€)	930
Evol. valeur	1,6 %
CAM Valeur (K€)	12 469
Evol. Cam Valeur	8,7 %
Prix moyen volume	27,76
Evol.prix moyen en volume	-0,1 %
CAM Prix	27,66
Evol. CAM Prix	-0,4 %



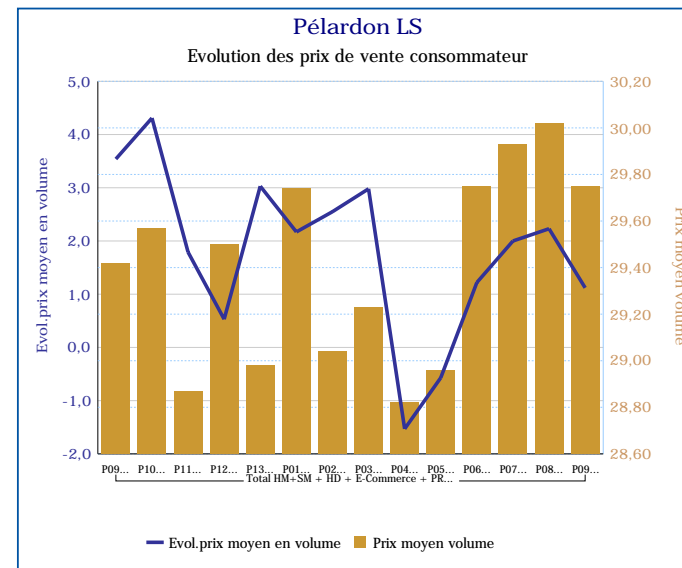
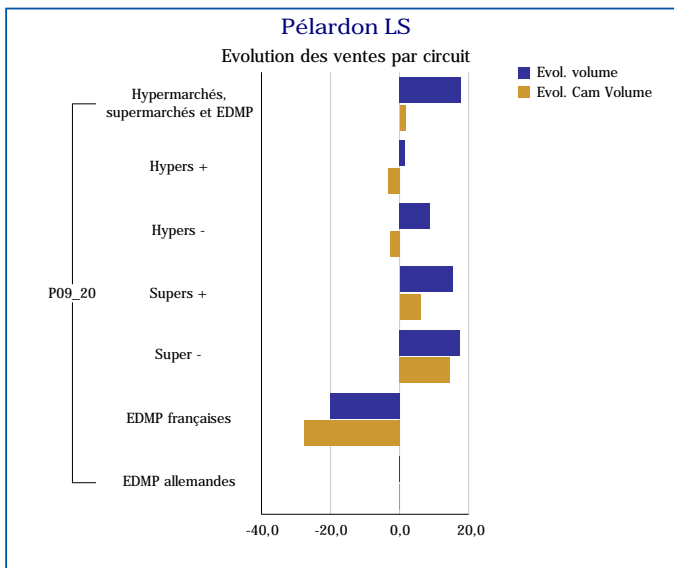
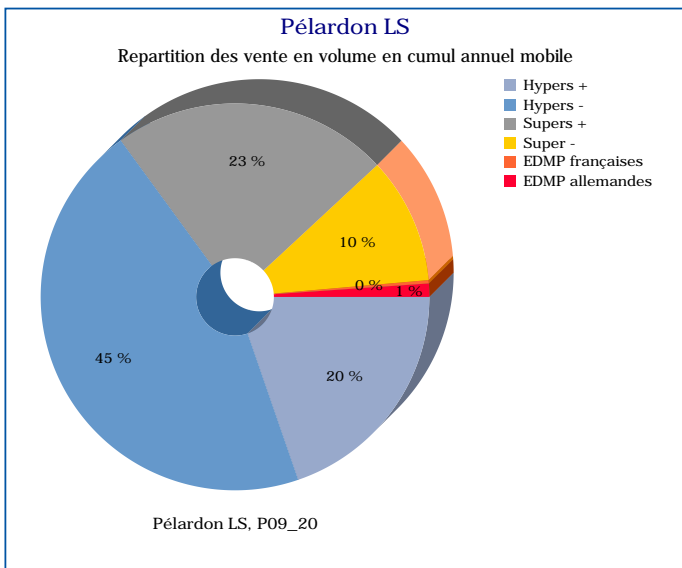
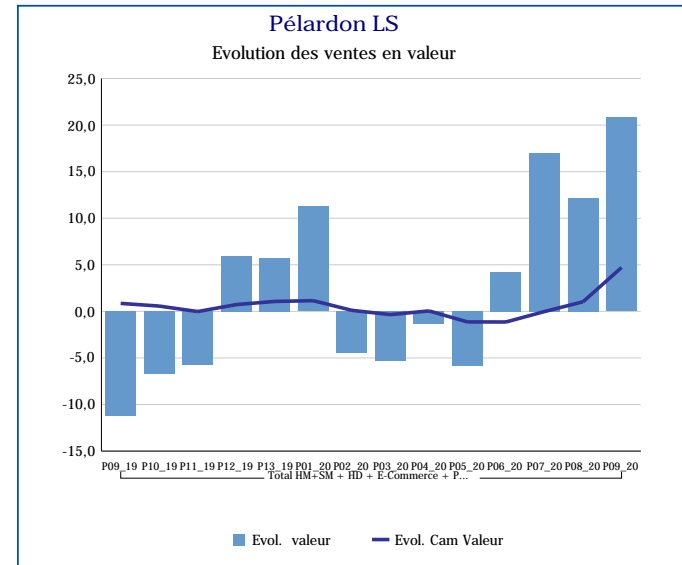
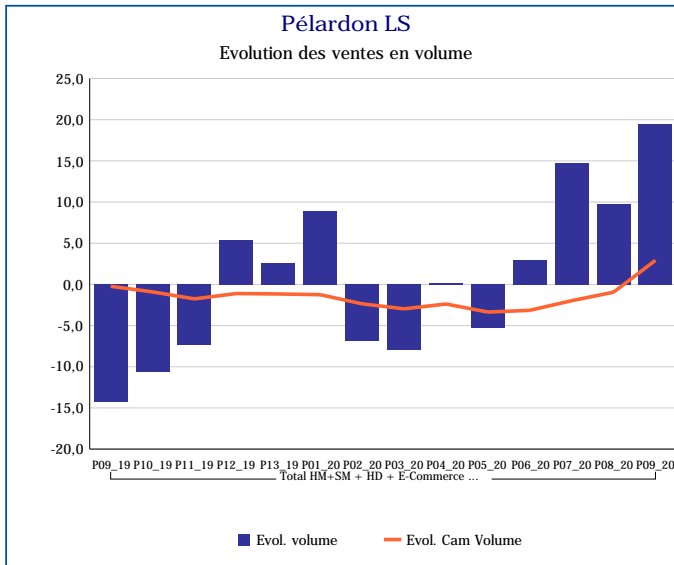
Pour en savoir plus : [Glossaire](#)

Mâconnais LS	
Total HM+SM + HD + E-Commerce + PROXI	
P09_20	
Ventes en tonnes	2
Evol. volume	9,1 %
CAM volume (tonnes)	22
Evol. Cam Volume	-2,2 %
Ventes valeur (k€)	62
Evol. valeur	12,3 %
CAM Valeur (K€)	700
Evol. Cam Valeur	-1,6 %
Prix moyen volume	31,70
Evol.prix moyen en volume	2,9 %
CAM Prix	31,41
Evol. CAM Prix	0,6 %



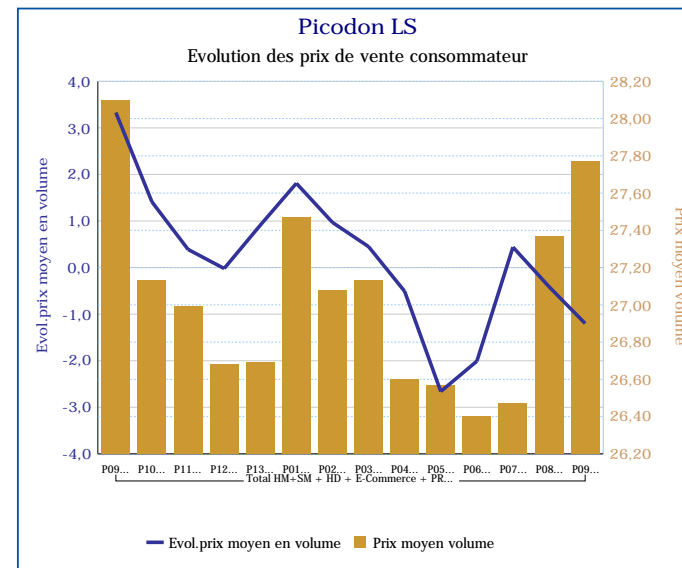
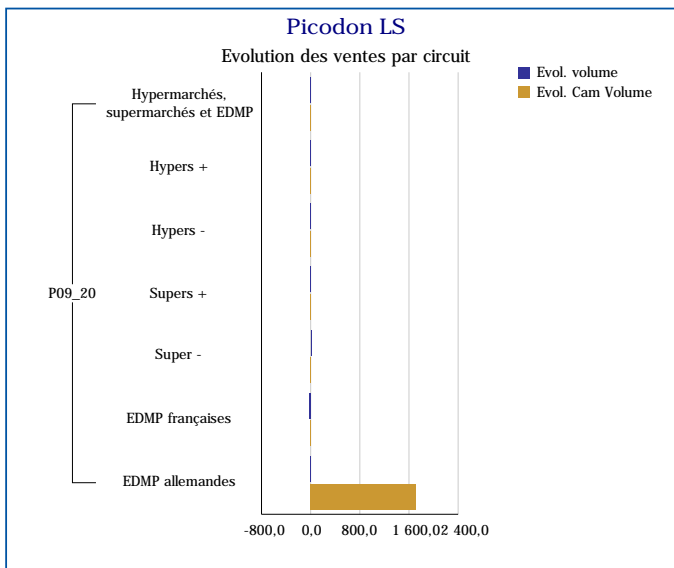
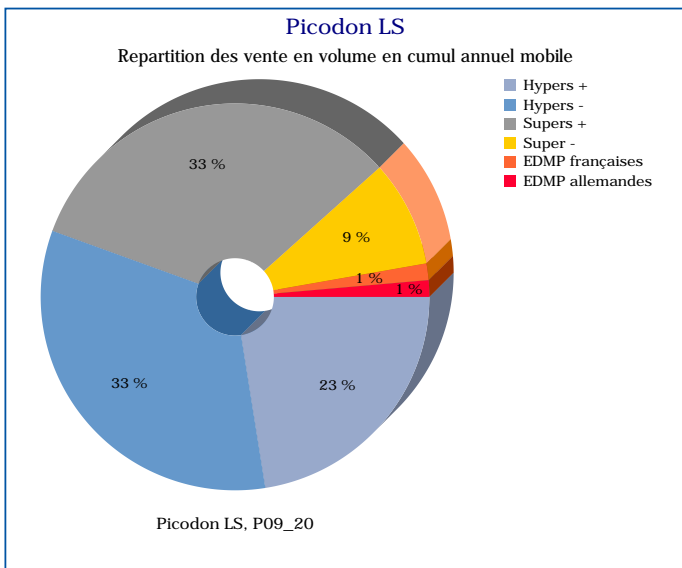
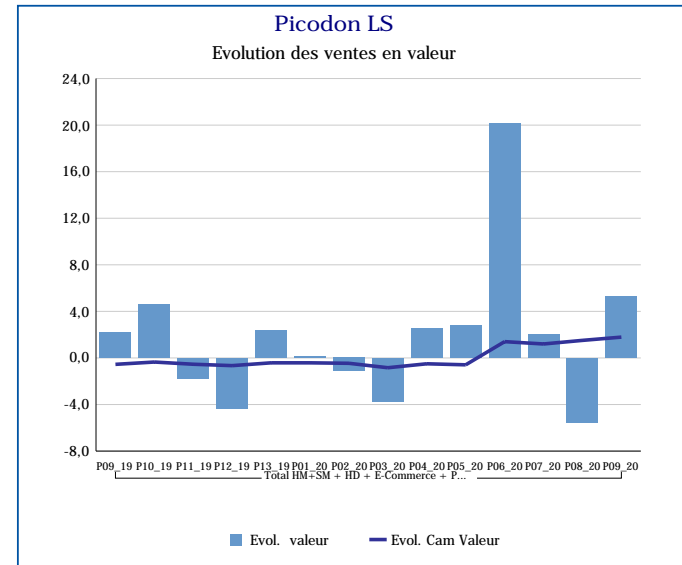
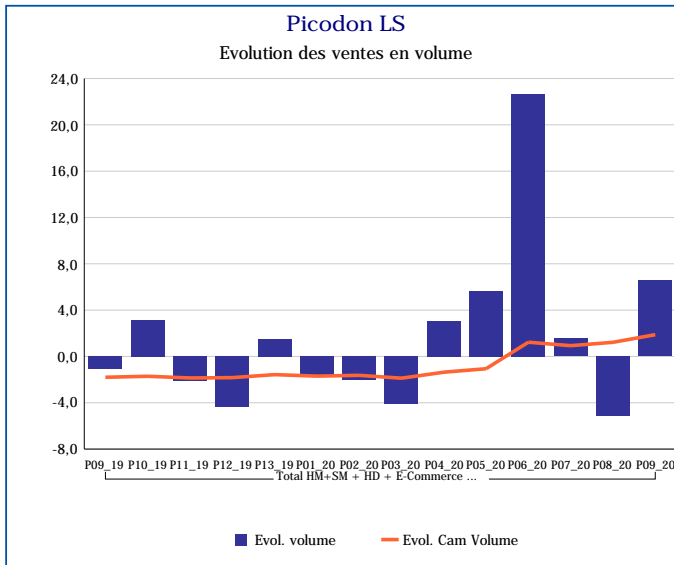
Pour en savoir plus : [Glossaire](#)

Pélardon LS	
Total HM+SM + HD + E-Commerce + PROXI	
P09_20	
Ventes en tonnes	8
Evol. volume	19,5 %
CAM volume (tonnes)	67
Evol. Cam Volume	2,9 %
Ventes valeur (k€)	250
Evol. valeur	20,8 %
CAM Valeur (K€)	1 978
Evol. Cam Valeur	4,7 %
Prix moyen volume	29,75
Evol.prix moyen en volume	1,1 %
CAM Prix	29,47
Evol. CAM Prix	1,7 %



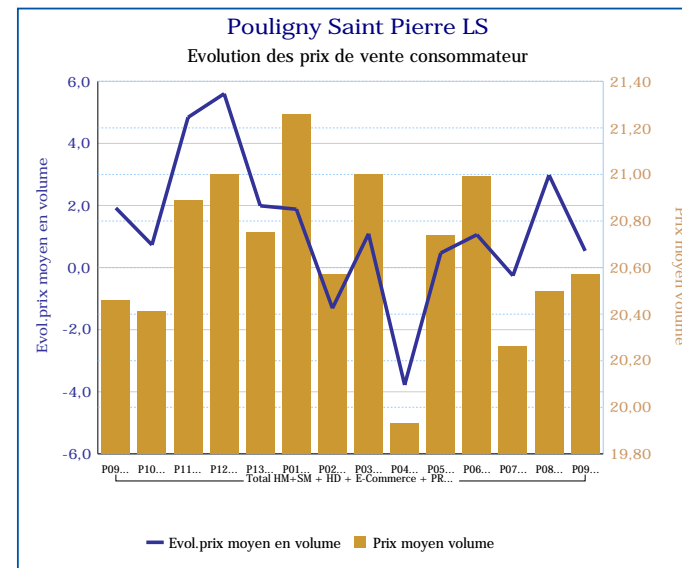
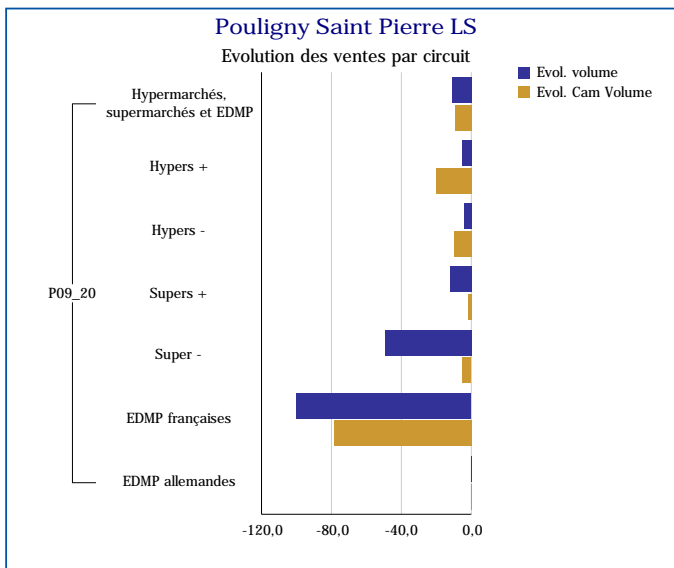
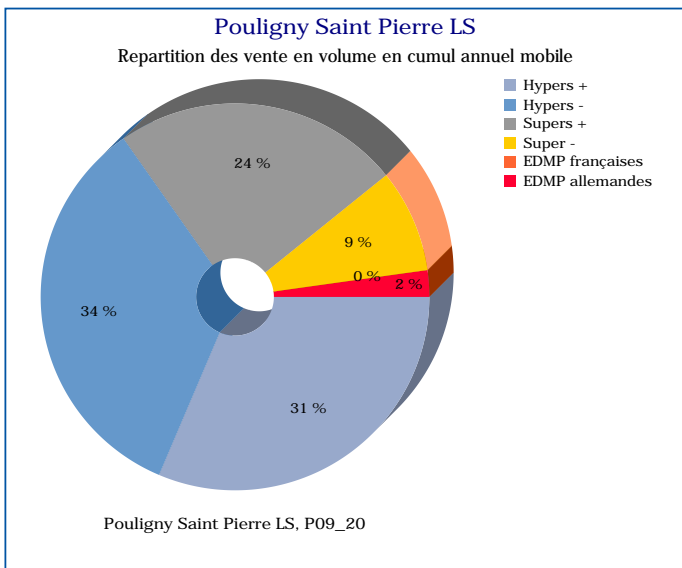
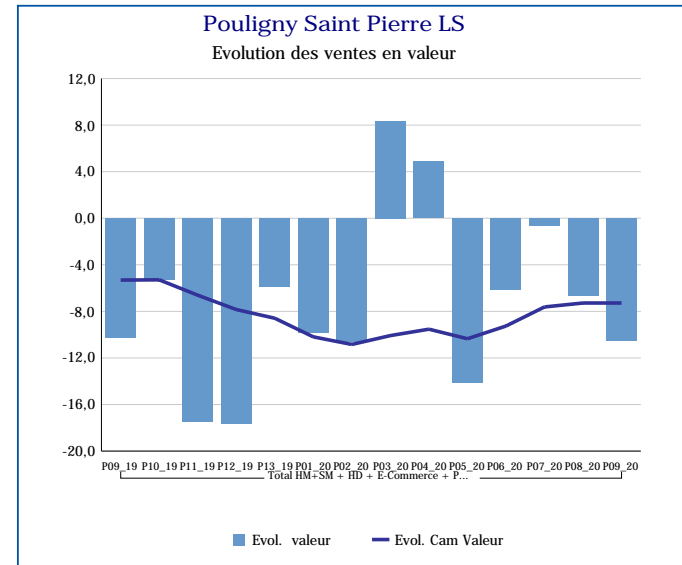
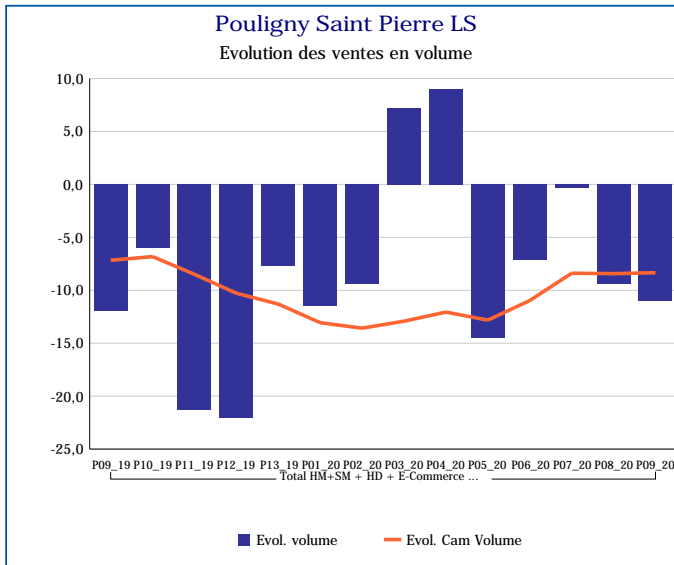
Pour en savoir plus : [Glossaire](#)

Picodon LS	
Total HM+SM + HD + E-Commerce + PROXI	
P09_20	
Ventes en tonnes	25
Evol. volume	6,6 %
CAM volume (tonnes)	276
Evol. Cam Volume	1,9 %
Ventes valeur (k€)	687
Evol. valeur	5,3 %
CAM Valeur (K€)	7 440
Evol. Cam Valeur	1,8 %
Prix moyen volume	27,77
Evol.prix moyen en volume	-1,2 %
CAM Prix	26,95
Evol. CAM Prix	-0,1 %



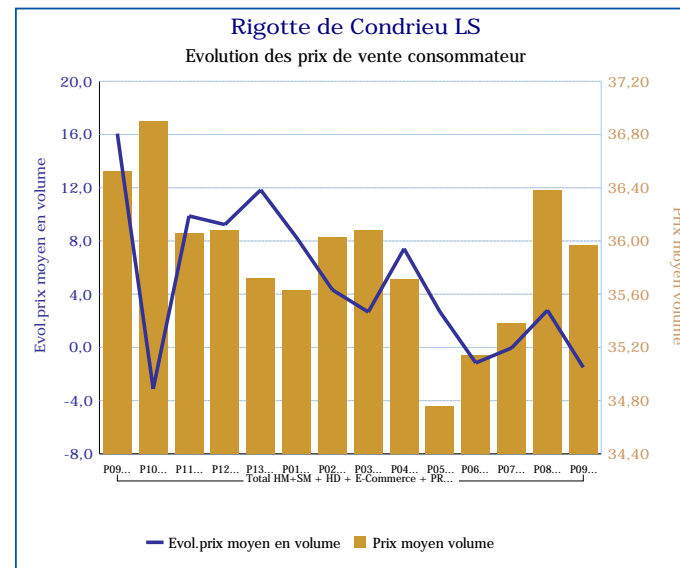
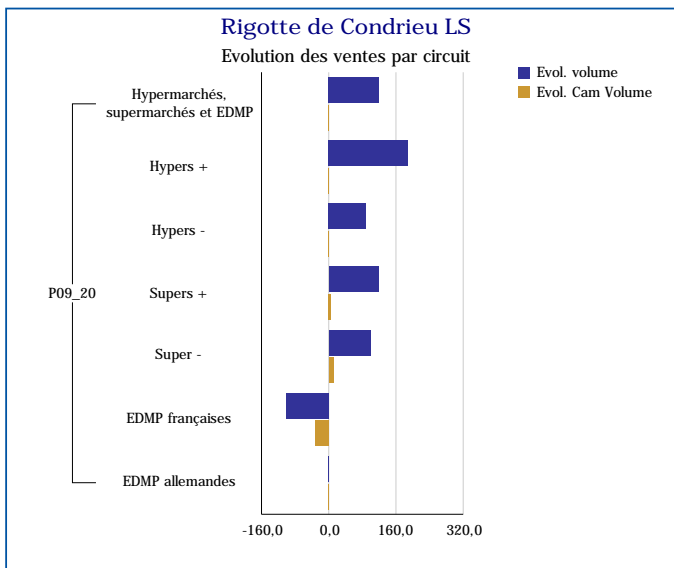
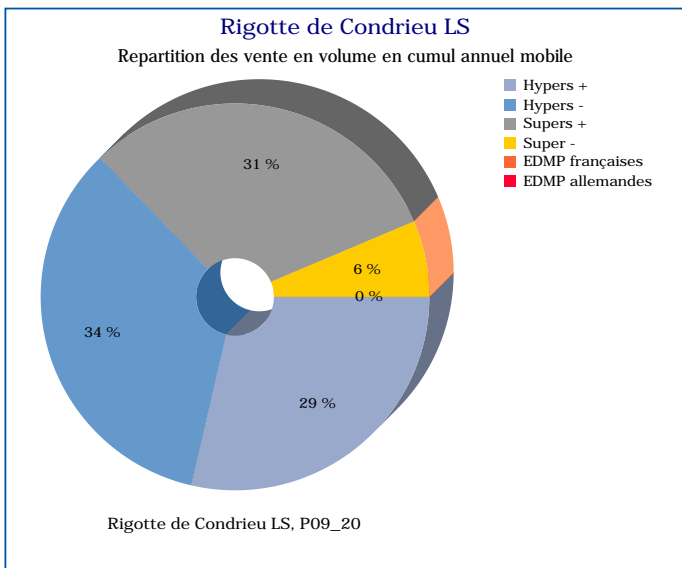
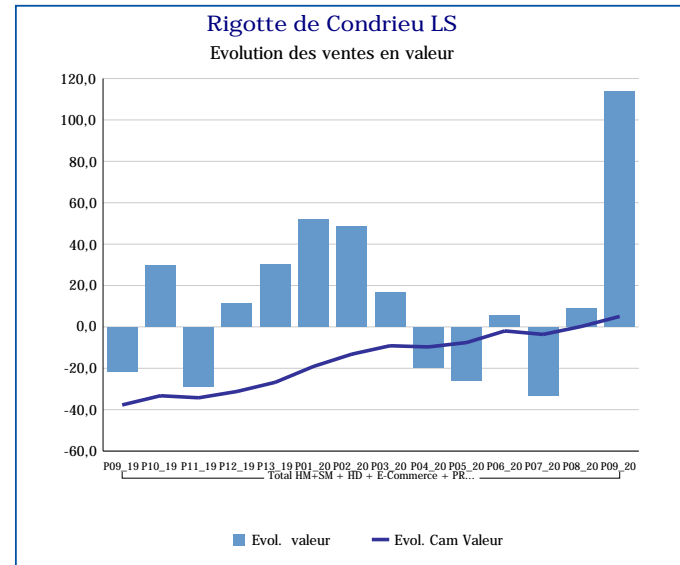
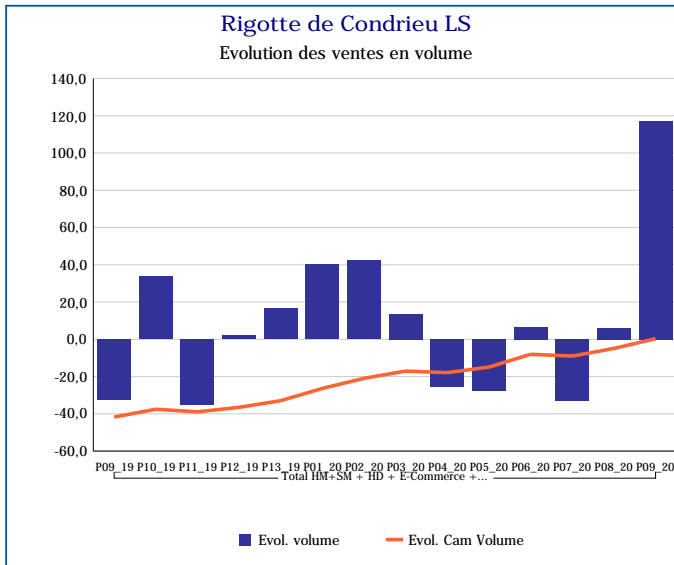
Pour en savoir plus : [Glossaire](#)

Pouigny Saint Pierre LS	
Total HM+SM + HD + E-Commerce + PROXI	
P09_20	
Ventes en tonnes	5
Evol. volume	-11,0 %
CAM volume (tonnes)	76
Evol. Cam Volume	-8,3 %
Ventes valeur (k€)	106
Evol. valeur	-10,5 %
CAM Valeur (K€)	1 568
Evol. Cam Valeur	-7,3 %
Prix moyen volume	20,57
Evol.prix moyen en volume	0,5 %
CAM Prix	20,69
Evol. CAM Prix	1,2 %



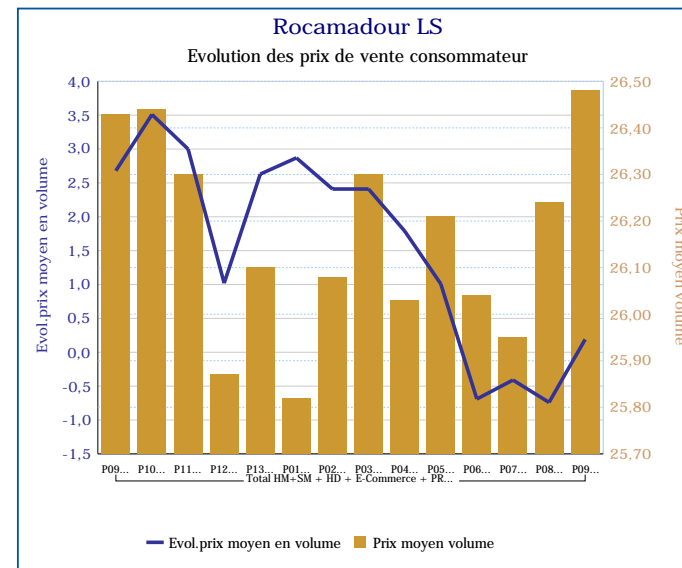
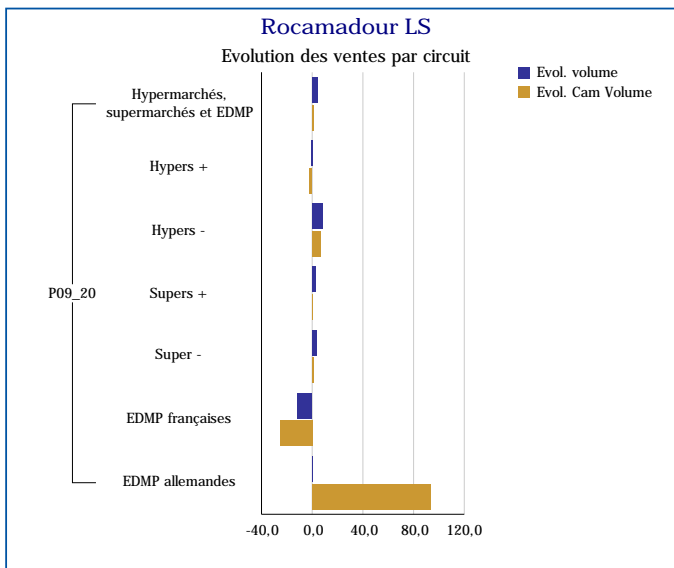
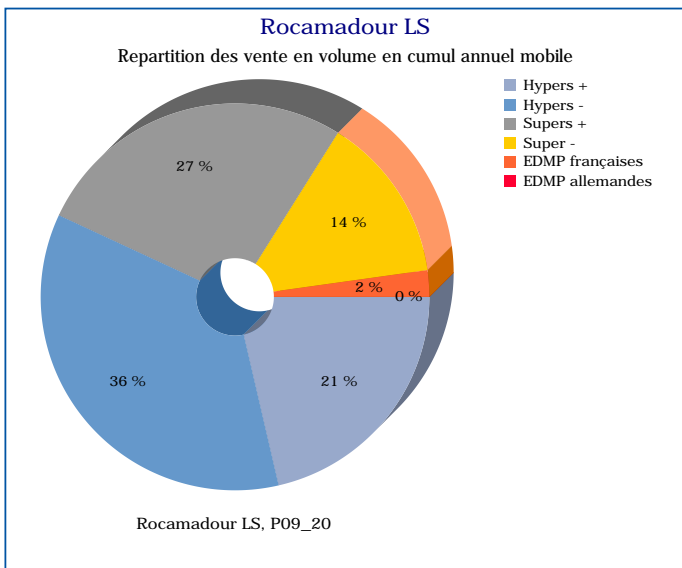
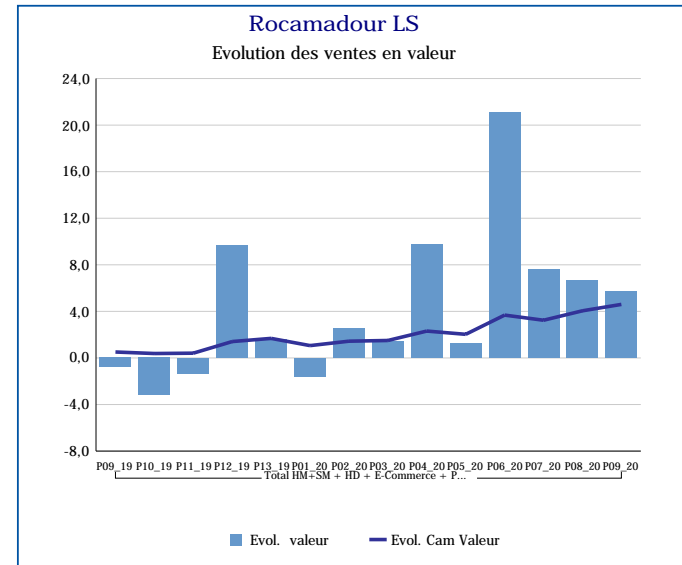
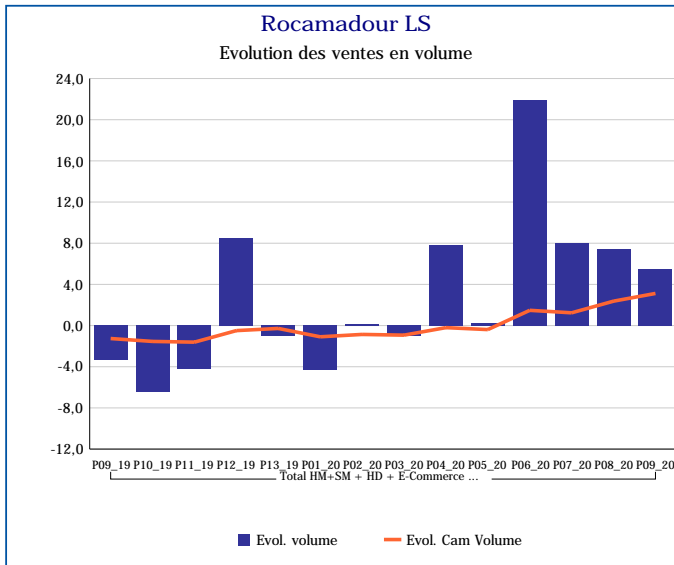
Pour en savoir plus : [Glossaire](#)

Rigotte de Condrieu LS	
Total HM+SM + HD + E-Commerce + PROXI	
P09_20	
Ventes en tonnes	2
Evol. volume	117,1 %
CAM volume (tonnes)	34
Evol. Cam Volume	0,3 %
Ventes valeur (k€)	86
Evol. valeur	113,8 %
CAM Valeur (K€)	1 228
Evol. Cam Valeur	5,1 %
Prix moyen volume	35,97
Evol.prix moyen en volume	-1,5 %
CAM Prix	35,76
Evol. CAM Prix	4,7 %



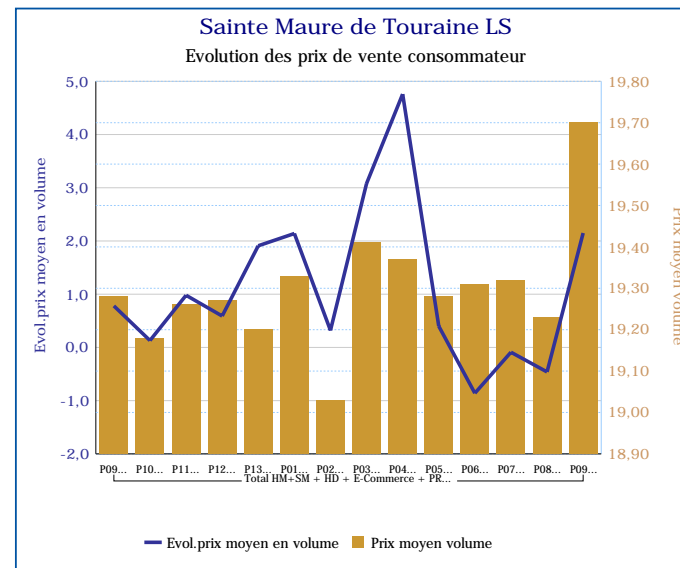
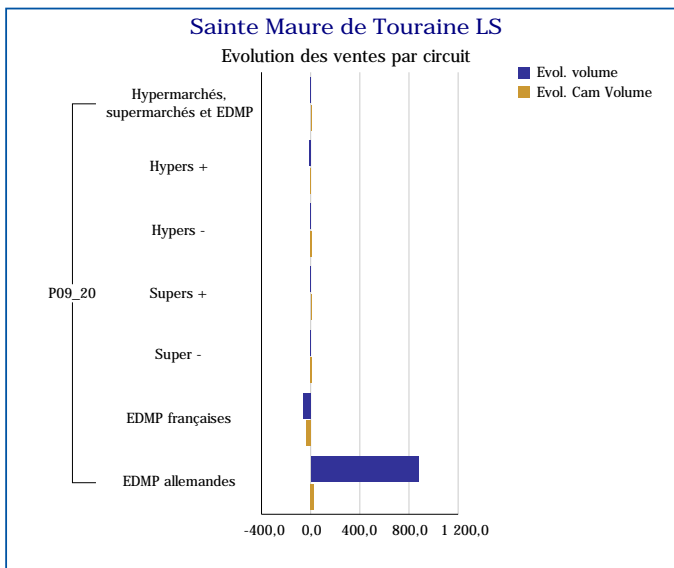
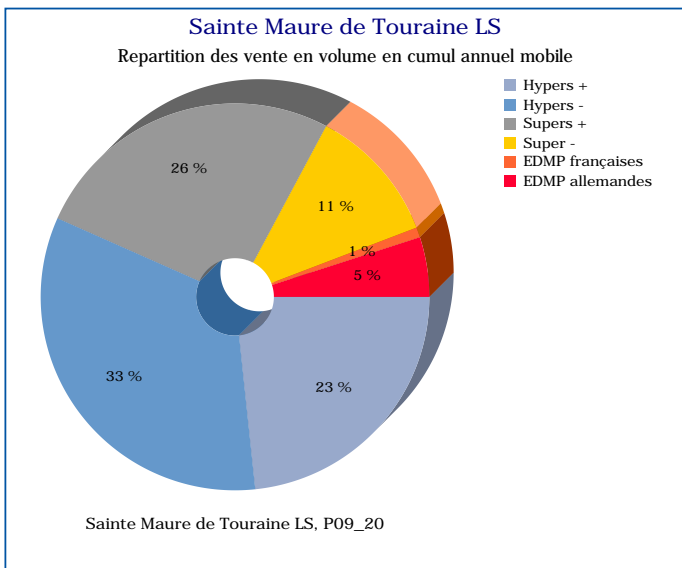
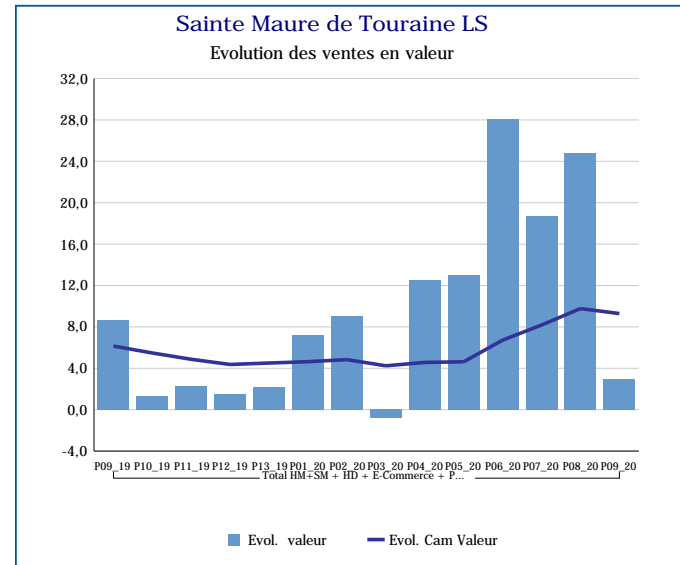
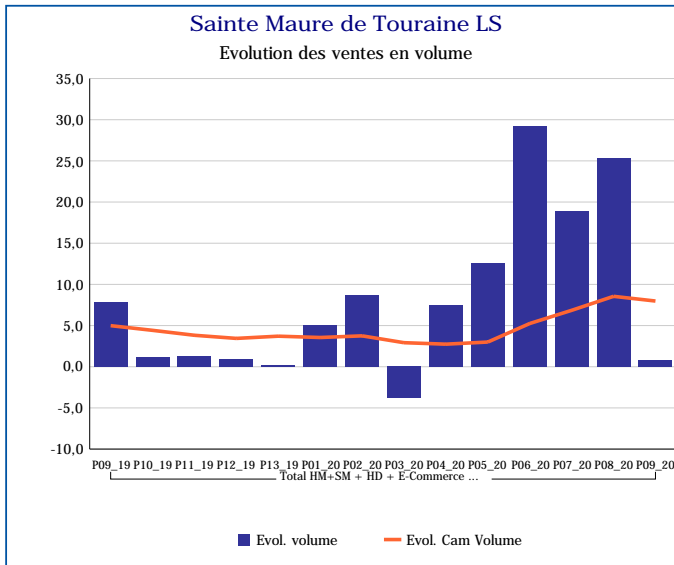
Pour en savoir plus : [Glossaire](#)

Rocamadour LS	
Total HM+SM + HD + E-Commerce + PROXI	
P09_20	
Ventes en tonnes	59
Evol. volume	5,5 %
CAM volume (tonnes)	700
Evol. Cam Volume	3,1 %
Ventes valeur (k€)	1 561
Evol. valeur	5,7 %
CAM Valeur (K€)	18 302
Evol. Cam Valeur	4,6 %
Prix moyen volume	26,48
Evol.prix moyen en volume	0,2 %
CAM Prix	26,13
Evol. CAM Prix	1,4 %



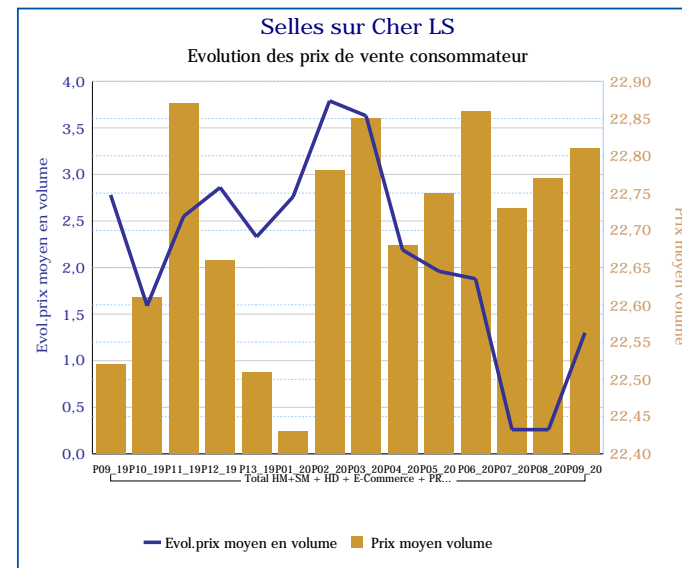
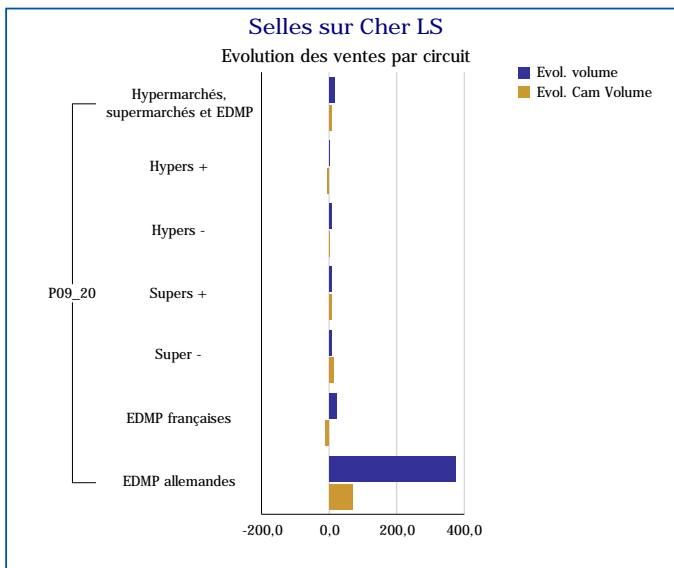
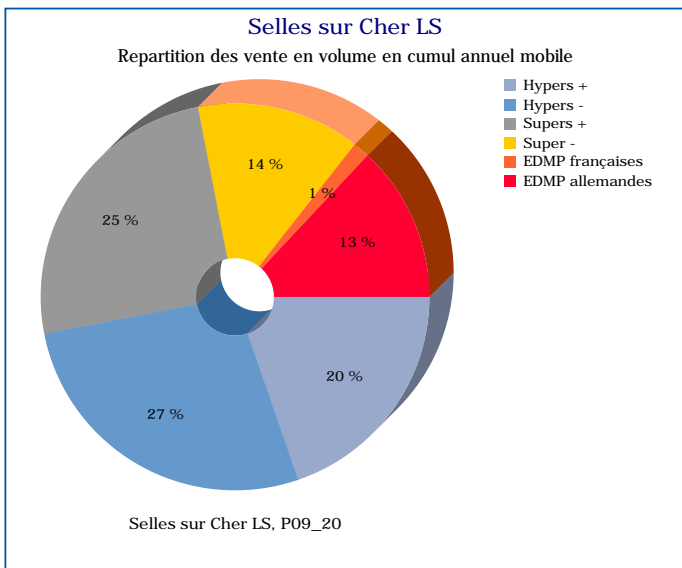
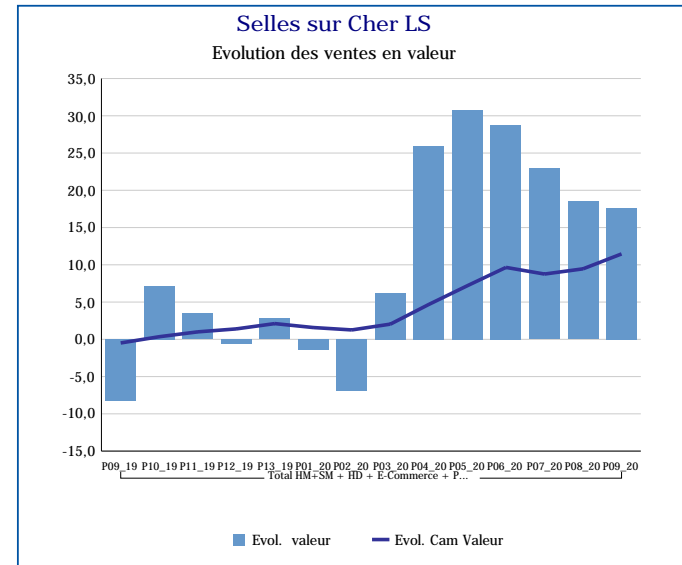
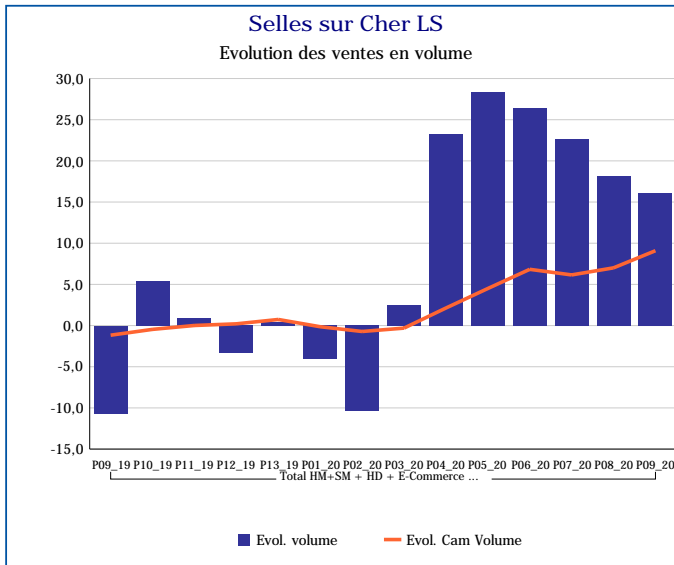
Pour en savoir plus : [Glossaire](#)

Sainte Maure de Touraine LS	
Total HM+SM + HD + E-Commerce + PROXI	
P09_20	
Ventes en tonnes	64
Evol. volume	0,8 %
CAM volume (tonnes)	852
Evol. Cam Volume	8,0 %
Ventes valeur (k€)	1 261
Evol. valeur	2,9 %
CAM Valeur (K€)	16 438
Evol. Cam Valeur	9,3 %
Prix moyen volume	19,70
Evol.prix moyen en volume	2,2 %
CAM Prix	19,30
Evol. CAM Prix	1,2 %



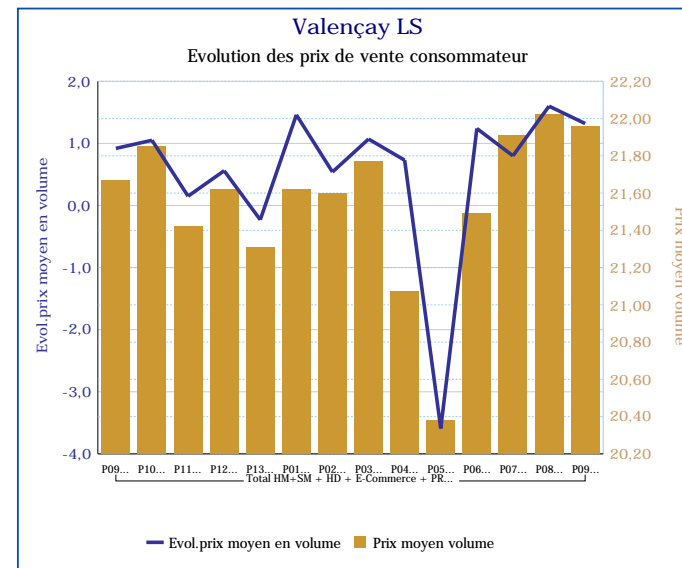
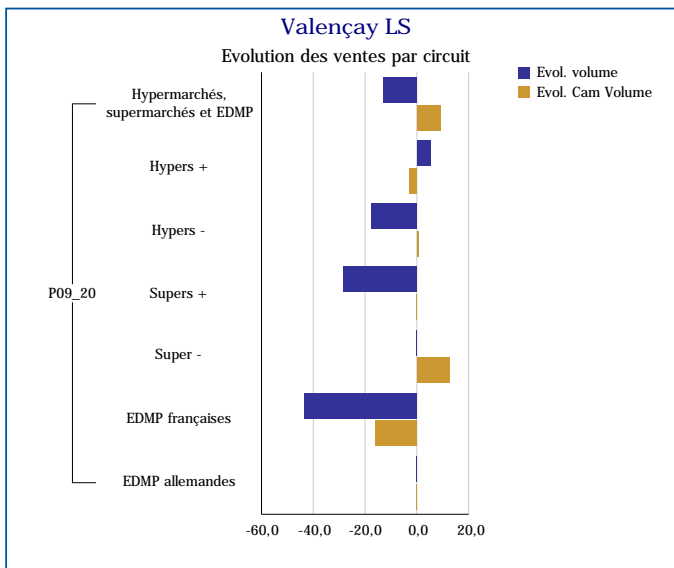
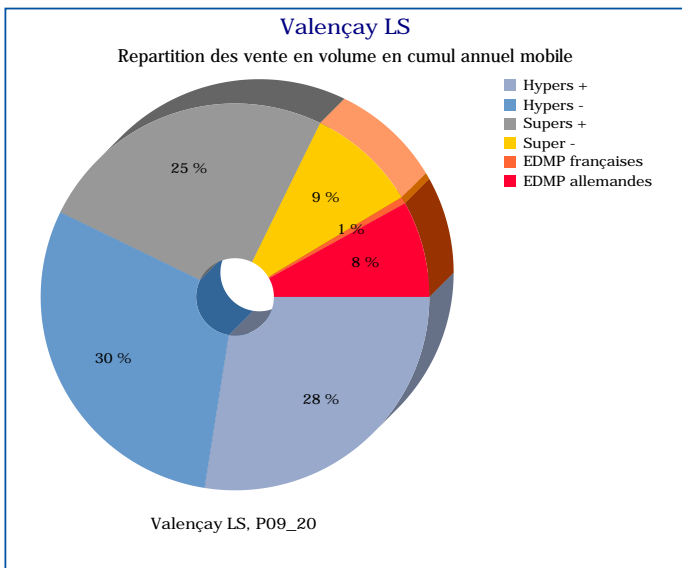
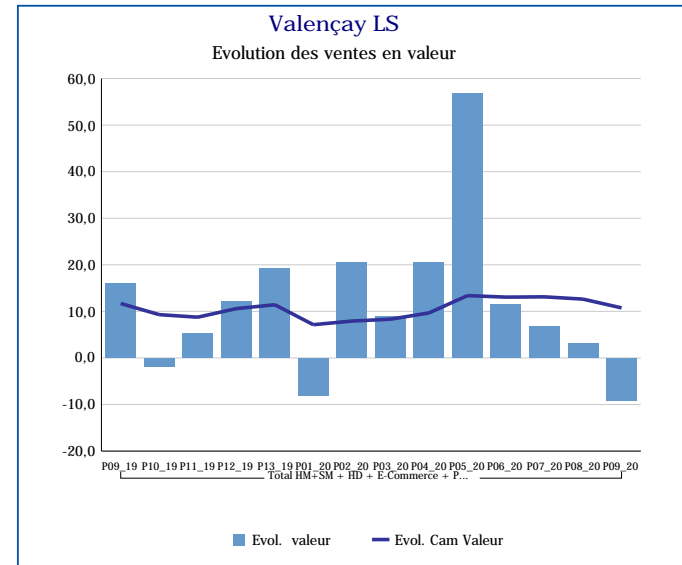
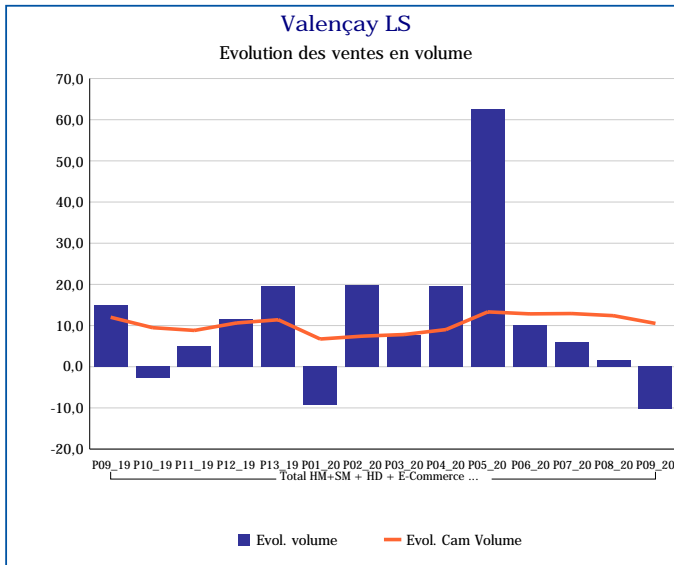
Pour en savoir plus : [Glossaire](#)

Selles sur Cher LS	
Total HM+SM + HD + E-Commerce + PROXI	
P09_20	
Ventes en tonnes	43
Evol. volume	16,1 %
CAM volume (tonnes)	563
Evol. Cam Volume	9,1 %
Ventes valeur (k€)	983
Evol. valeur	17,6 %
CAM Valeur (K€)	12 786
Evol. Cam Valeur	11,5 %
Prix moyen volume	22,81
Evol.prix moyen en volume	1,3 %
CAM Prix	22,71
Evol. CAM Prix	2,2 %



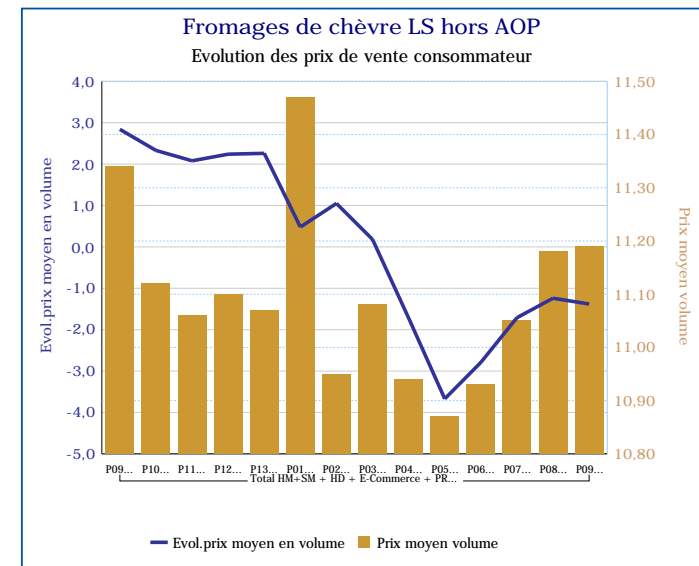
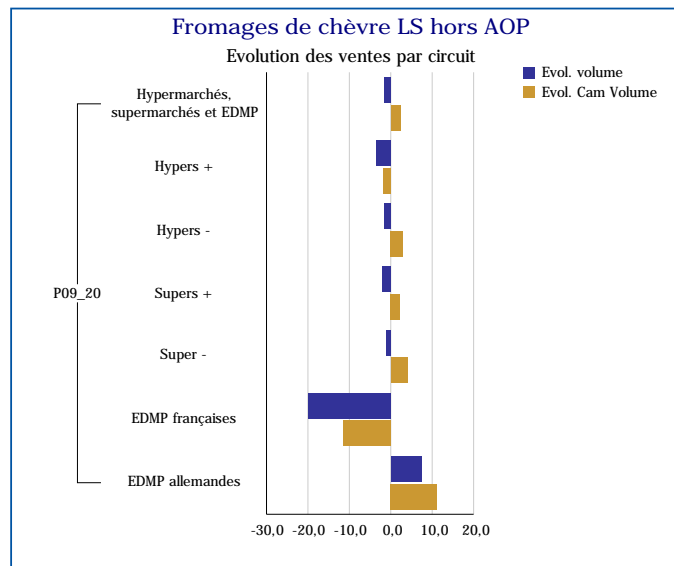
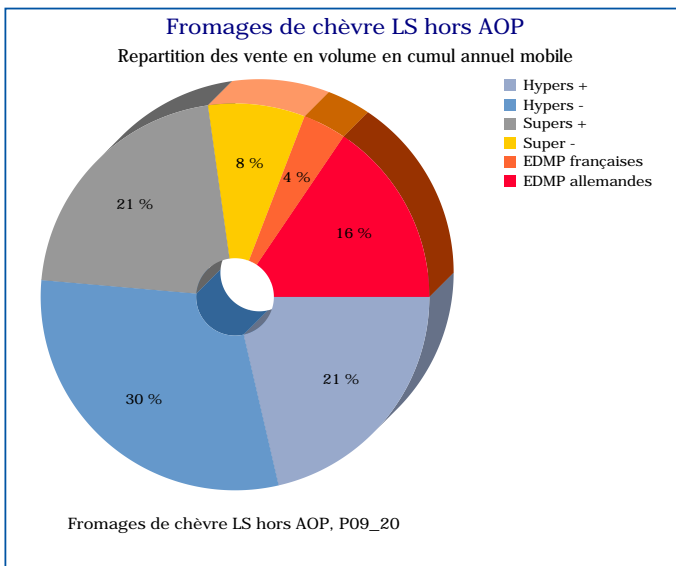
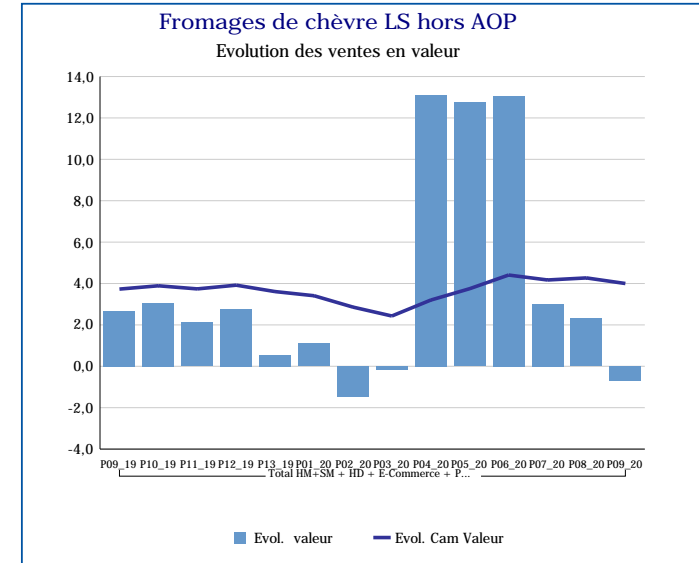
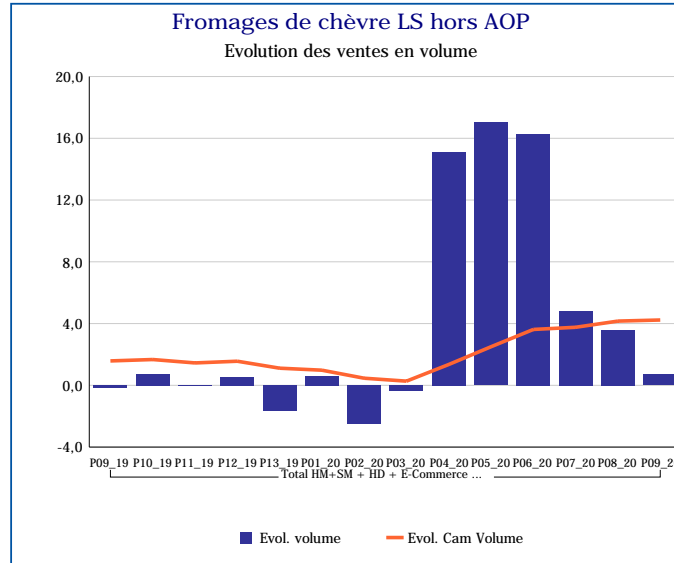
Pour en savoir plus : [Glossaire](#)

Valençay LS	
Total HM+SM + HD + E-Commerce + PROXI	
P09_20	
Ventes en tonnes	6
Evol. volume	-10,2 %
CAM volume (tonnes)	100
Evol. Cam Volume	10,5 %
Ventes valeur (k€)	134
Evol. valeur	-9,0 %
CAM Valeur (K€)	2 150
Evol. Cam Valeur	10,8 %
Prix moyen volume	21,96
Evol.prix moyen en volume	1,3 %
CAM Prix	21,46
Evol. CAM Prix	0,2 %



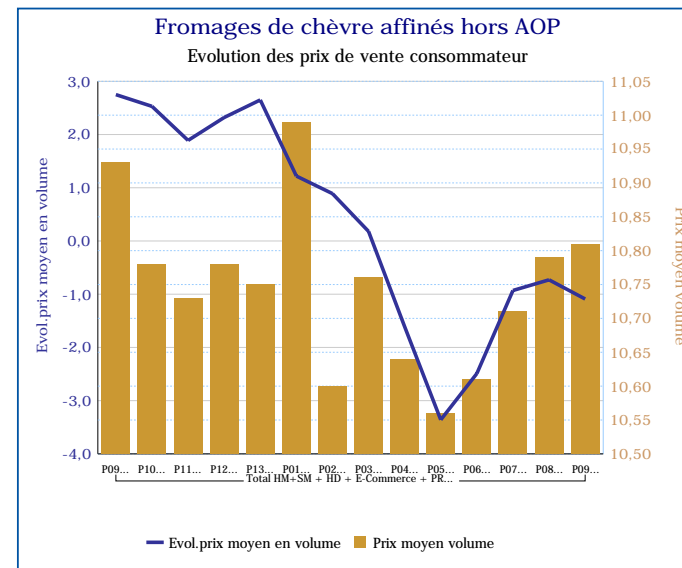
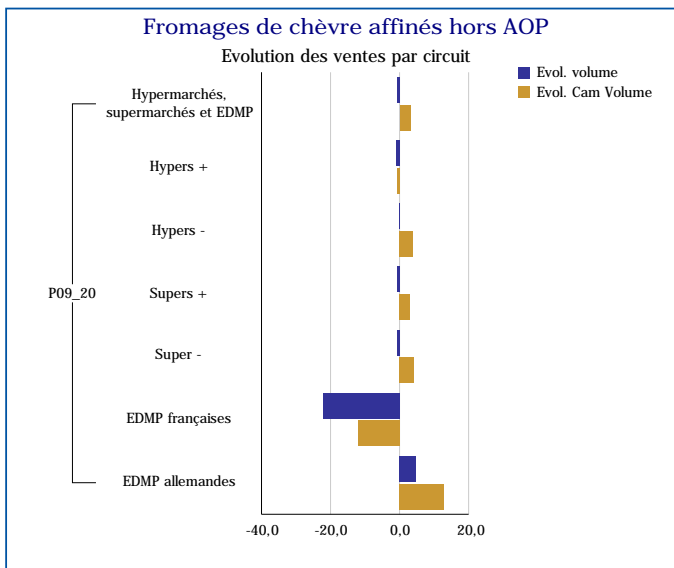
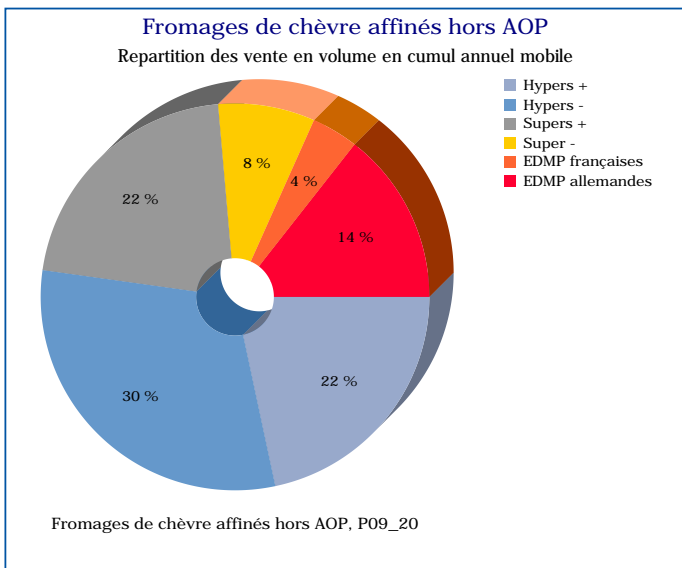
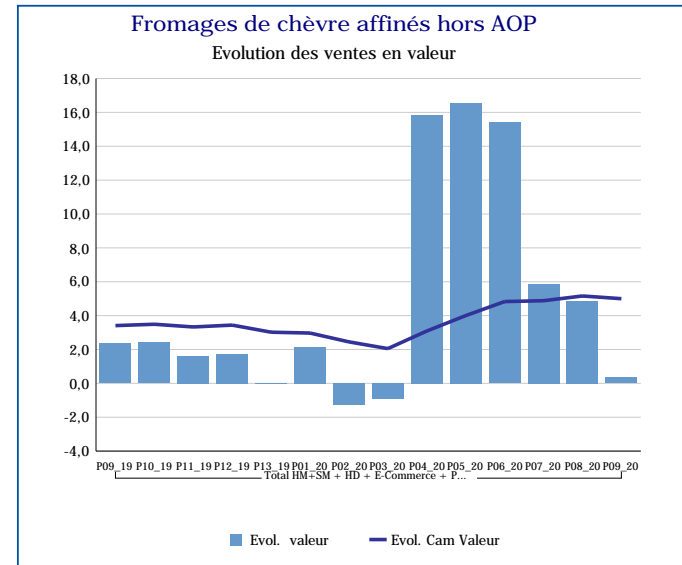
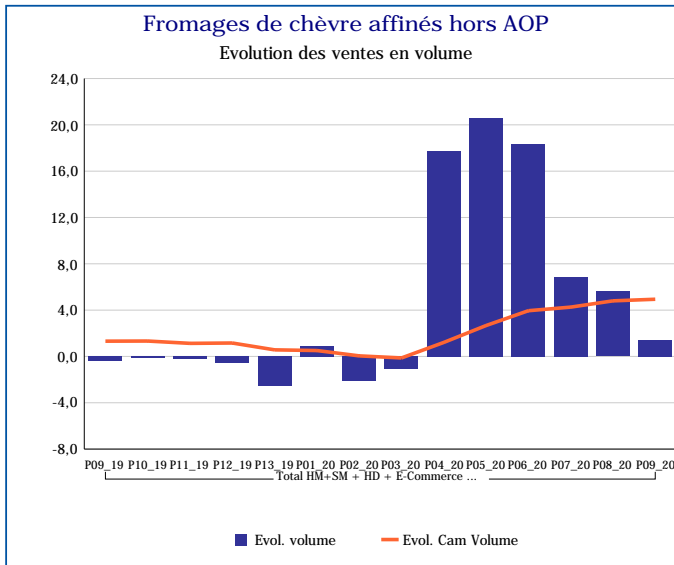
Pour en savoir plus : [Glossaire](#)

Fromages de chèvre LS hors AOP	
Total HM+SM + HD + E-Commerce + PROXI	
P09_20	
Ventes en tonnes	3 651
Evol. volume	0,7 %
CAM volume (tonnes)	48 030
Evol. Cam Volume	4,2 %
Ventes valeur (k€)	40 841
Evol. valeur	-0,7 %
CAM Valeur (K€)	531 785
Evol. Cam Valeur	4,0 %
Prix moyen volume	11,19
Evol.prix moyen en volume	-1,4 %
CAM Prix	11,07
Evol. CAM Prix	-0,2 %



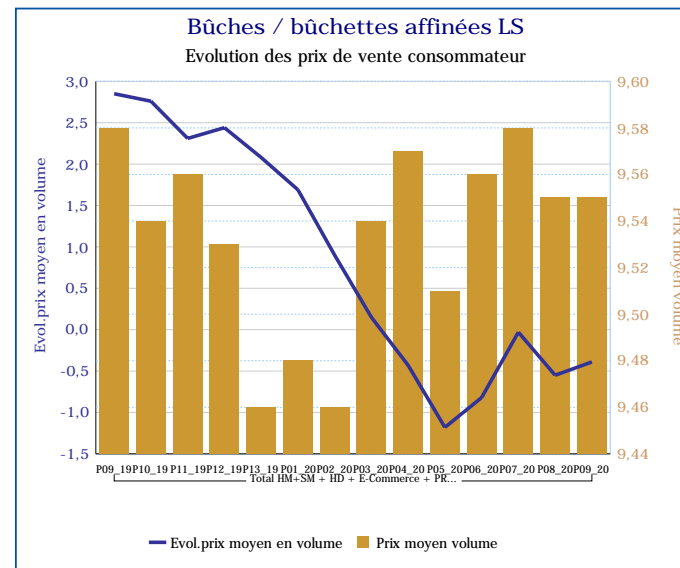
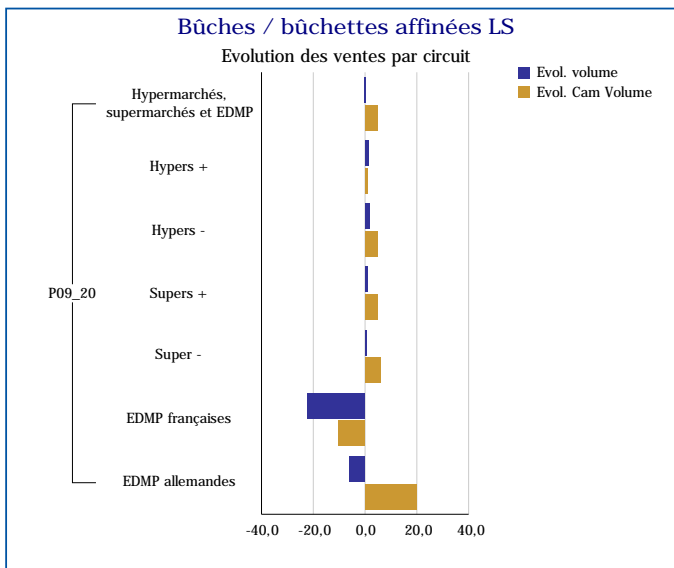
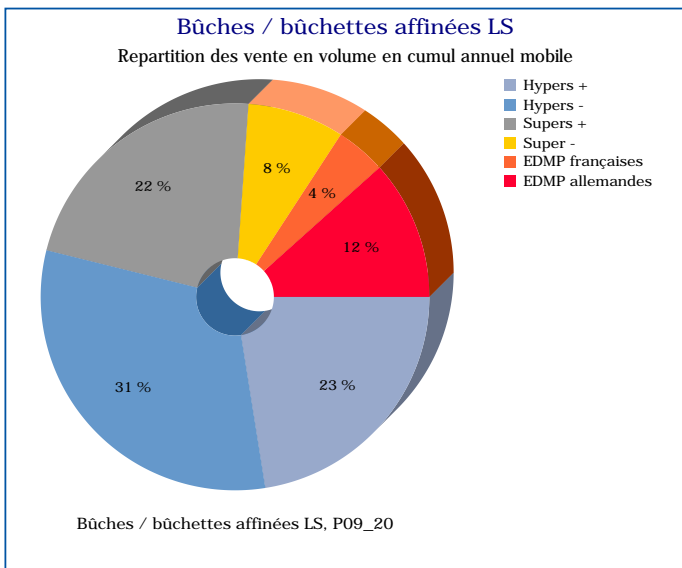
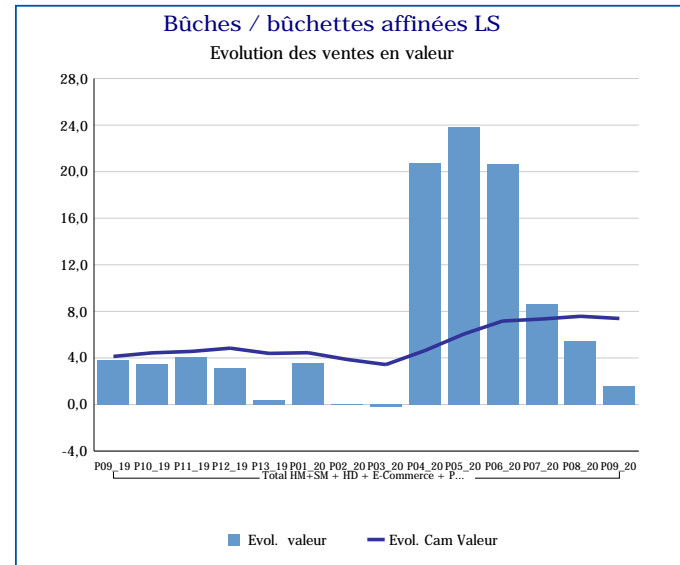
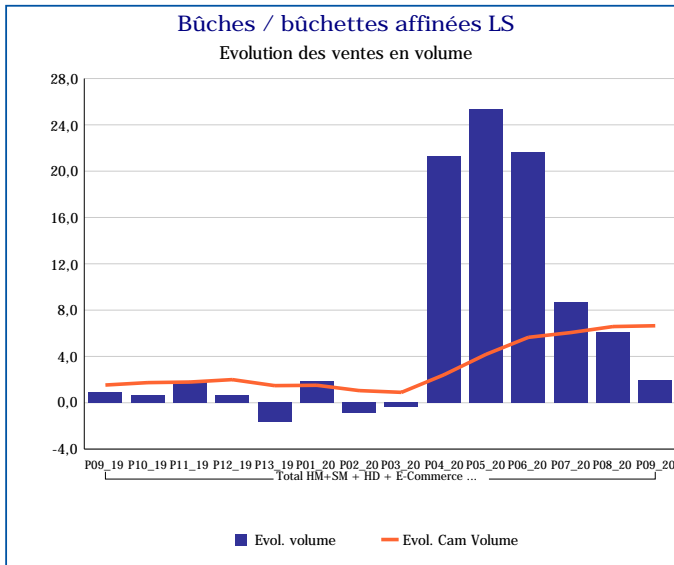
Pour en savoir plus : [Glossaire](#)

Fromages de chèvre affinés hors AOP	
Total HM+SM + HD + E-Commerce + PROXI	
P09_20	
Ventes en tonnes	3 080
Evol. volume	1,4 %
CAM volume (tonnes)	41 004
Evol. Cam Volume	4,9 %
Ventes valeur (k€)	33 291
Evol. valeur	0,3 %
CAM Valeur (K€)	439 803
Evol. Cam Valeur	5,0 %
Prix moyen volume	10,81
Evol.prix moyen en volume	-1,1 %
CAM Prix	10,73
Evol. CAM Prix	0,0 %



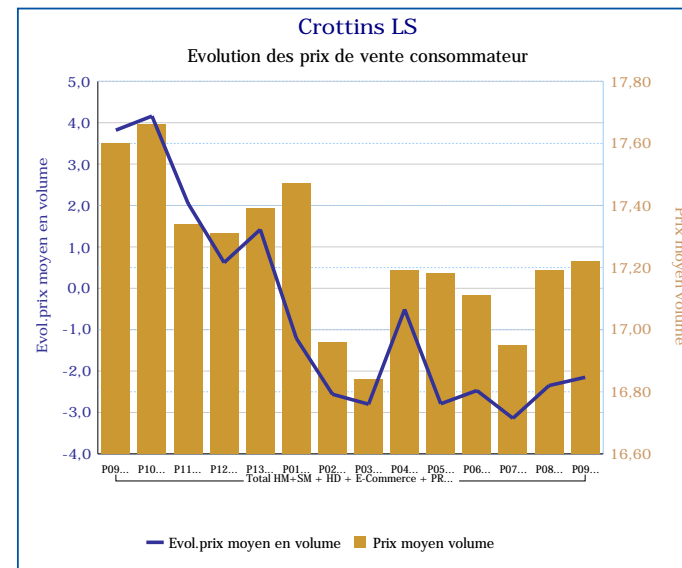
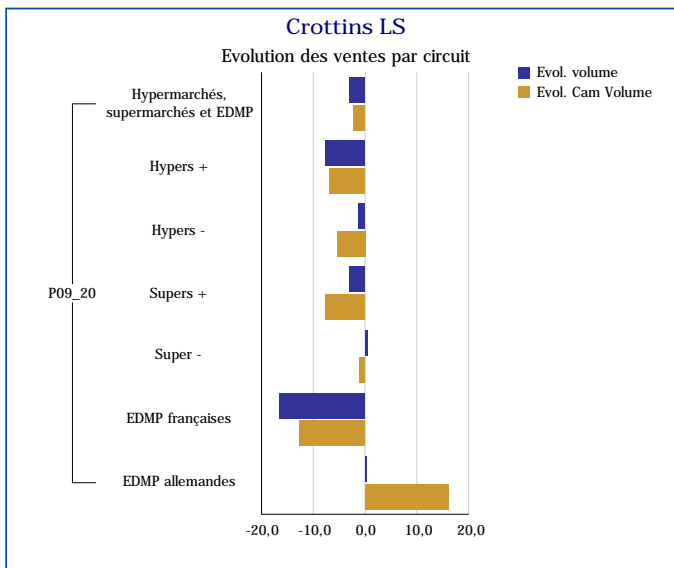
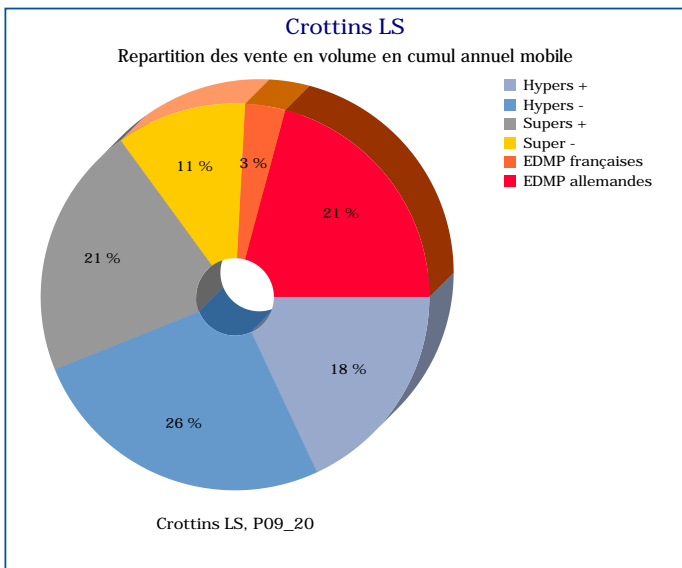
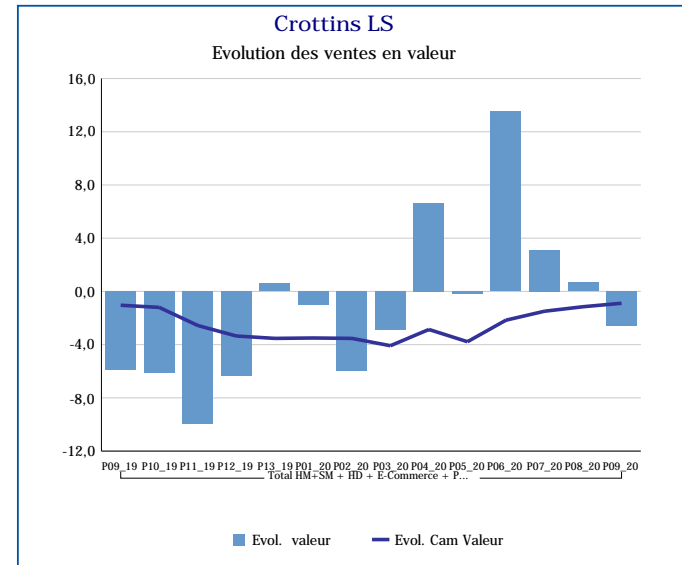
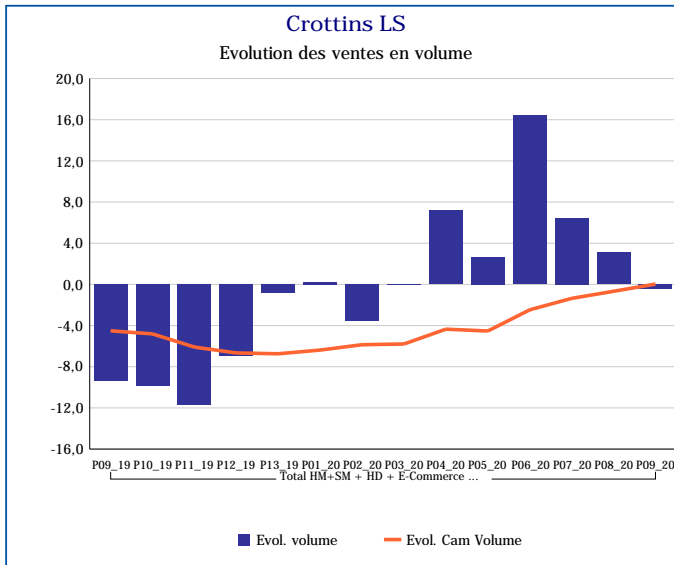
Pour en savoir plus : [Glossaire](#)

Bûches / bûchettes affinées LS	
Total HM+SM + HD + E-Commerce + PROXI	
P09_20	
Ventes en tonnes	2 407
Evol. volume	2,0 %
CAM volume (tonnes)	32 249
Evol. Cam Volume	6,6 %
Ventes valeur (k€)	22 982
Evol. valeur	1,6 %
CAM Valeur (K€)	307 369
Evol. Cam Valeur	7,4 %
Prix moyen volume	9,55
Evol.prix moyen en volume	-0,4 %
CAM Prix	9,53
Evol. CAM Prix	0,7 %



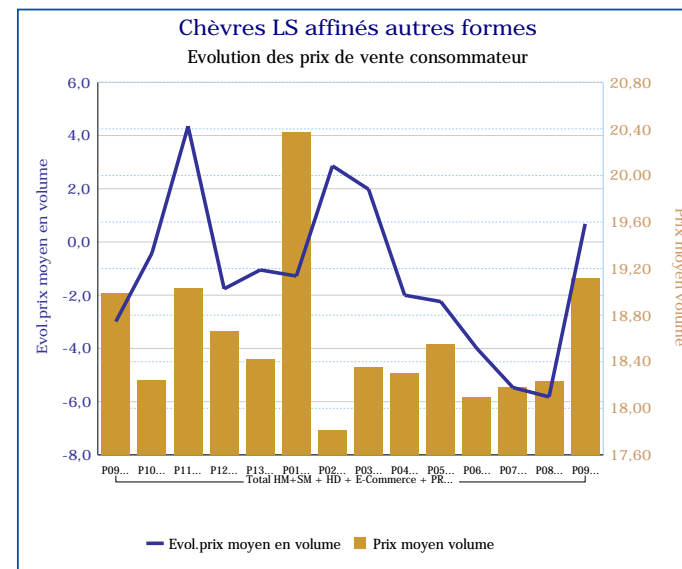
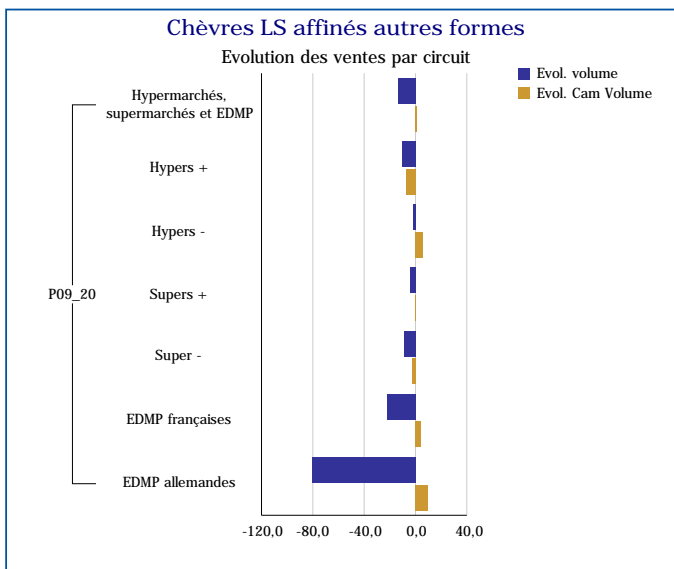
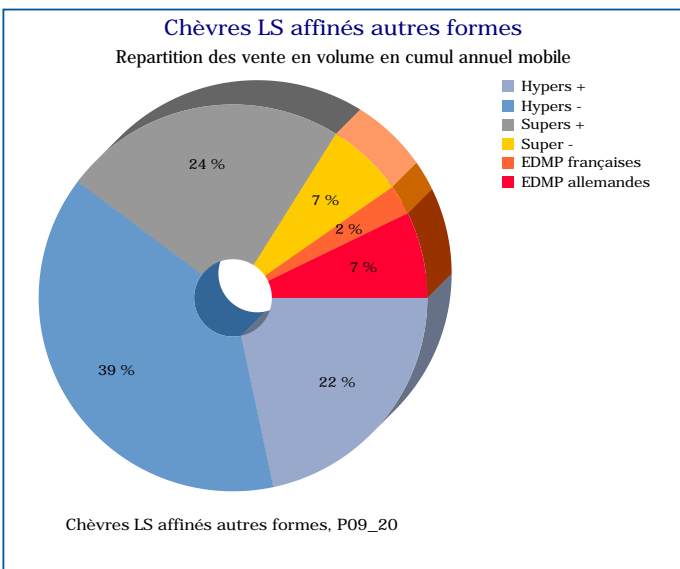
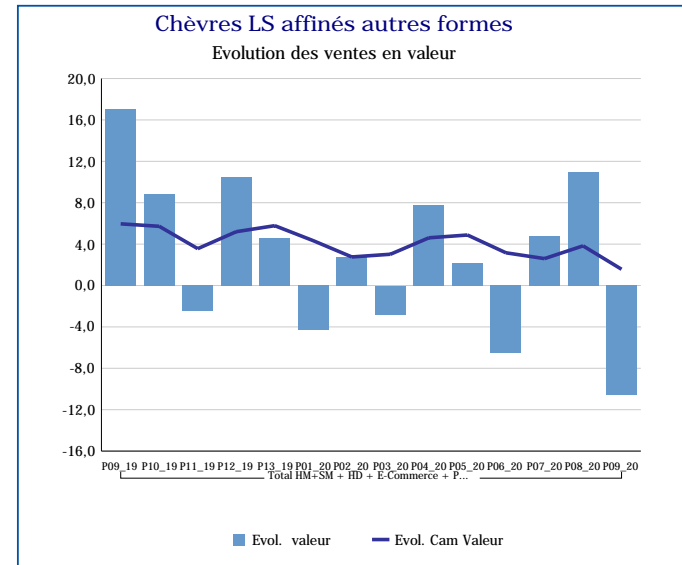
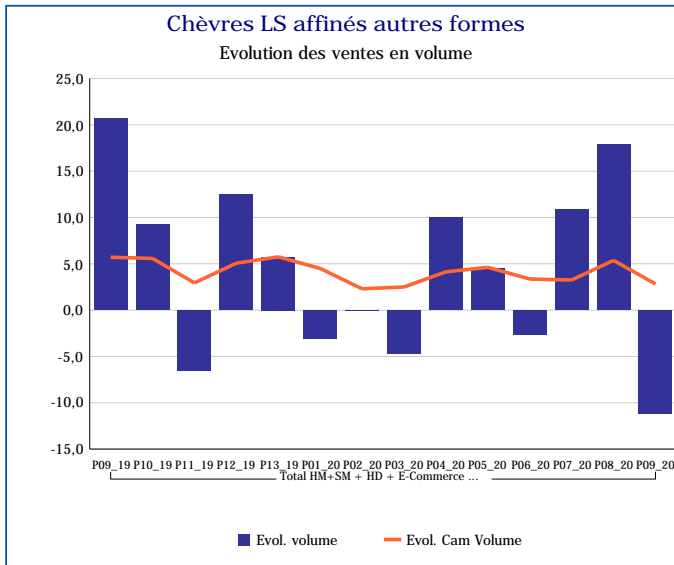
Pour en savoir plus : [Glossaire](#)

Crottins LS	
Total HM+SM + HD + E-Commerce + PROXI	
P09_20	
Ventes en tonnes	140
Evol. volume	-0,4 %
CAM volume (tonnes)	1 997
Evol. Cam Volume	0,0 %
Ventes valeur (k€)	2 413
Evol. valeur	-2,6 %
CAM Valeur (K€)	34 375
Evol. Cam Valeur	-0,9 %
Prix moyen volume	17,22
Evol.prix moyen en volume	-2,2 %
CAM Prix	17,21
Evol. CAM Prix	-0,9 %



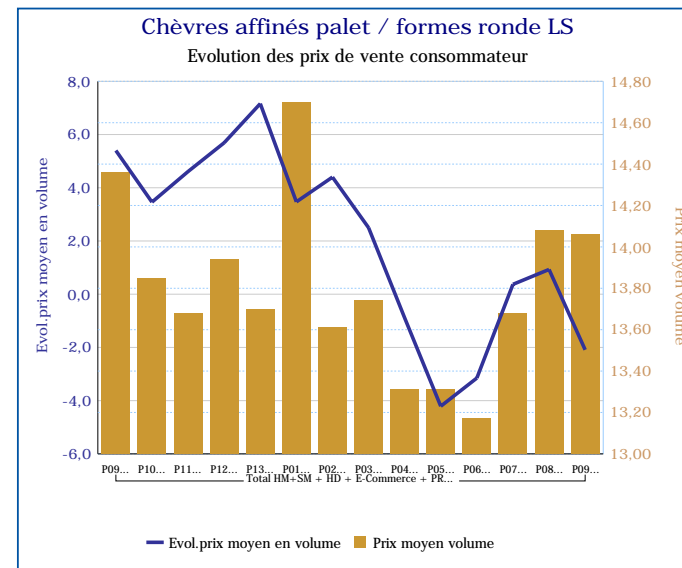
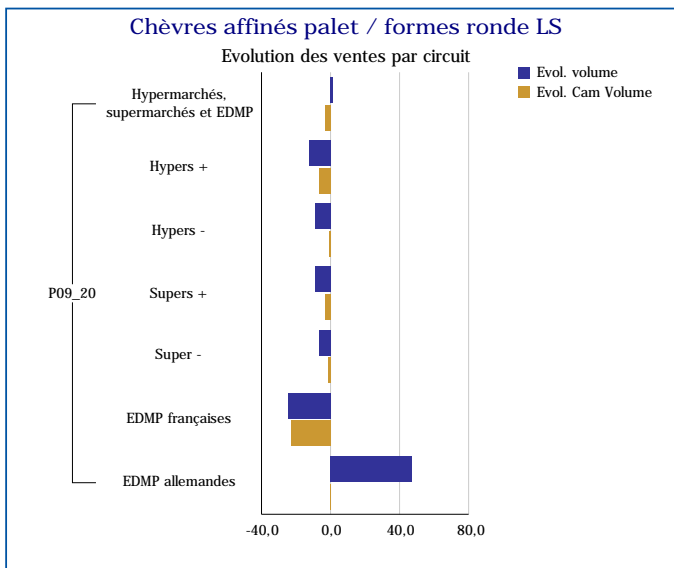
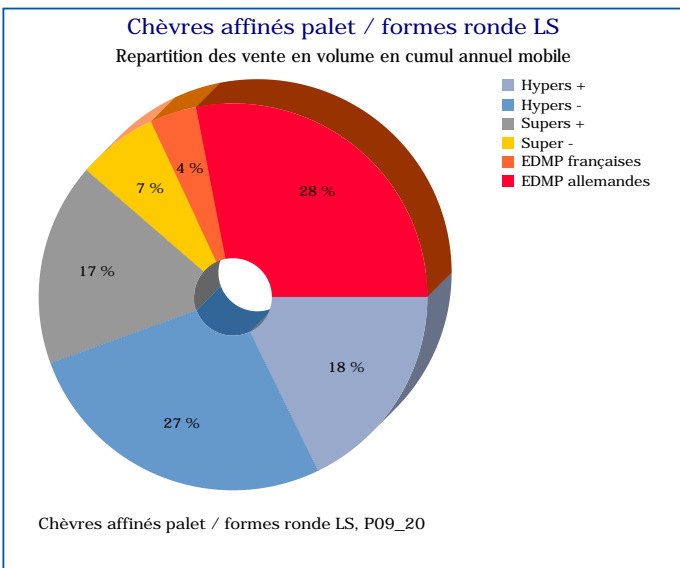
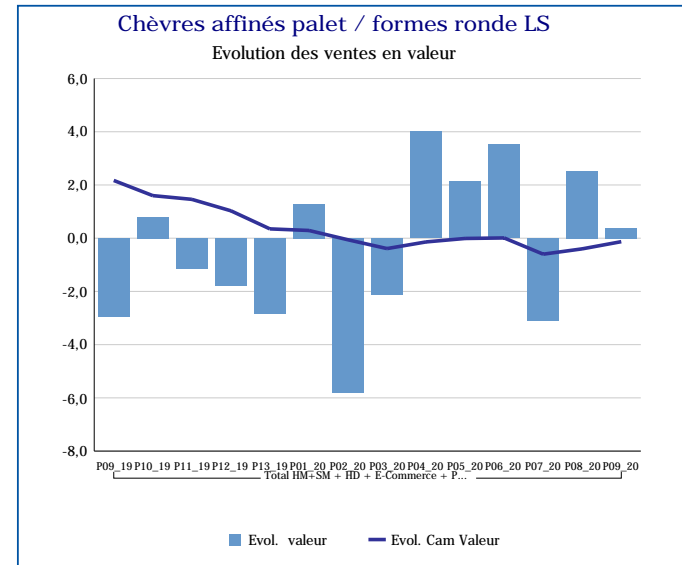
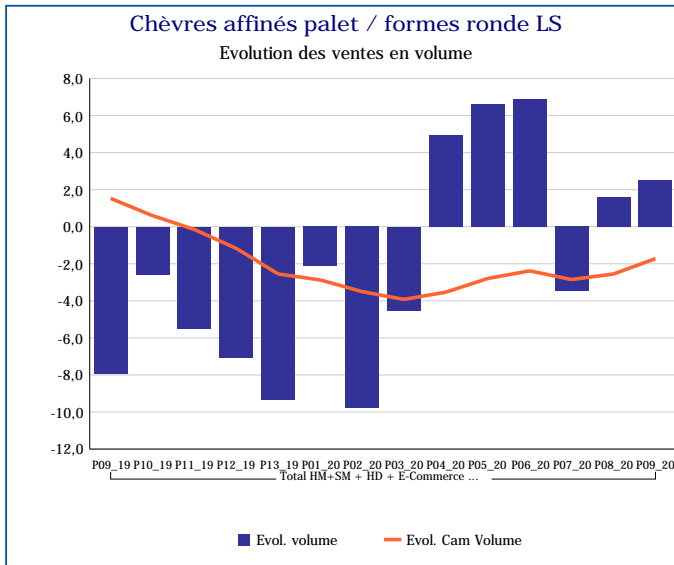
Pour en savoir plus : [Glossaire](#)

Chèvres LS affinés autres formes	
Total HM+SM + HD + E-Commerce + PROXI	
P09_20	
Ventes en tonnes	80
Evol. volume	-11,1 %
CAM volume (tonnes)	1 070
Evol. Cam Volume	2,8 %
Ventes valeur (k€)	1 537
Evol. valeur	-10,5 %
CAM Valeur (K€)	19 862
Evol. Cam Valeur	1,6 %
Prix moyen volume	19,12
Evol.prix moyen en volume	0,7 %
CAM Prix	18,55
Evol. CAM Prix	-1,2 %



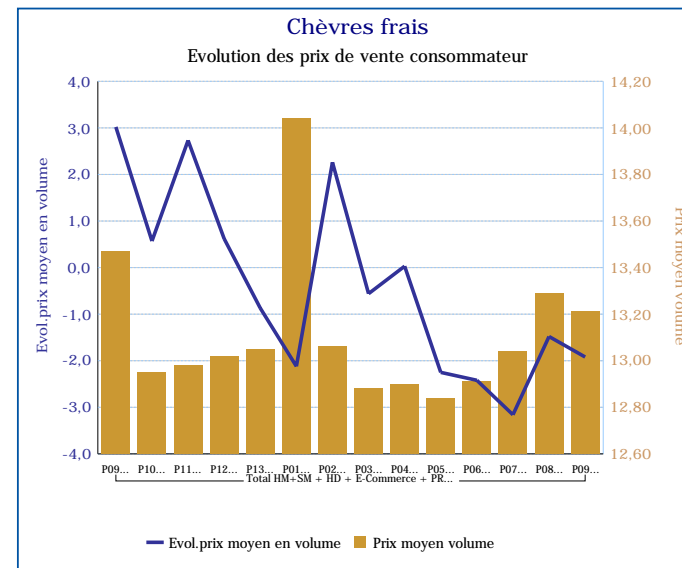
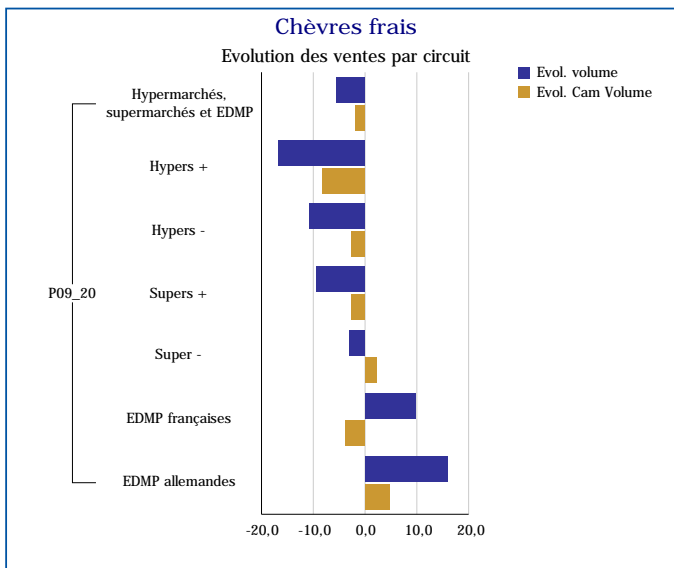
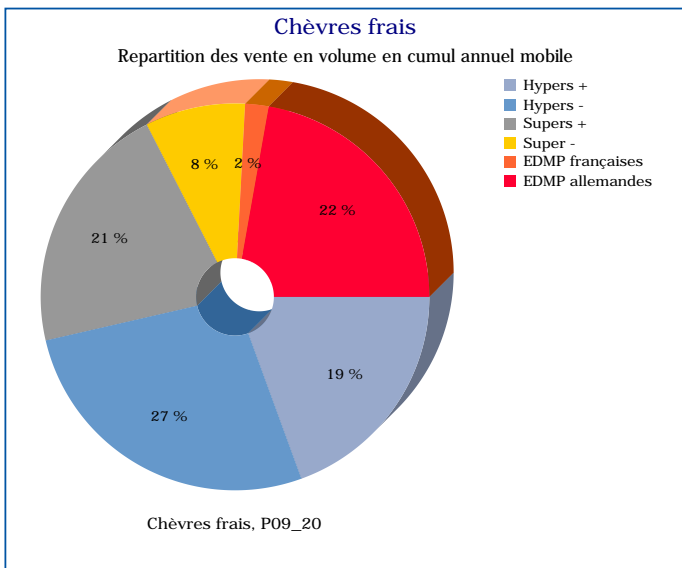
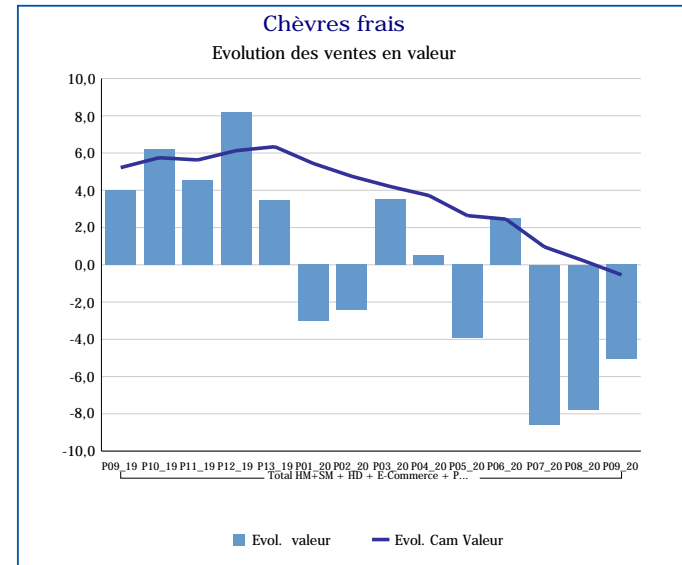
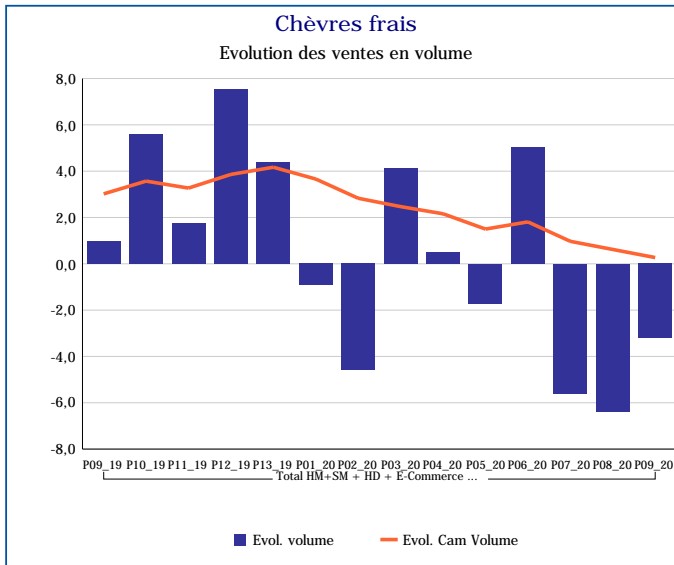
Pour en savoir plus : [Glossaire](#)

Chèvres affinés palet / formes ronde LS	
Total HM+SM + HD + E-Commerce + PROXI	
P09_20	
Ventes en tonnes	448
Evol. volume	2,5 %
CAM volume (tonnes)	5 641
Evol. Cam Volume	-1,7 %
Ventes valeur (k€)	6 300
Evol. valeur	0,4 %
CAM Valeur (K€)	77 540
Evol. Cam Valeur	-0,1 %
Prix moyen volume	14,06
Evol.prix moyen en volume	-2,1 %
CAM Prix	13,74
Evol. CAM Prix	1,6 %



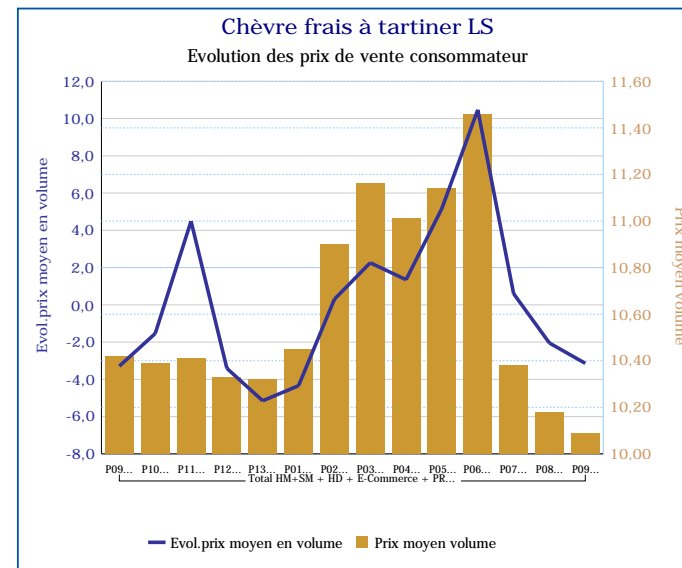
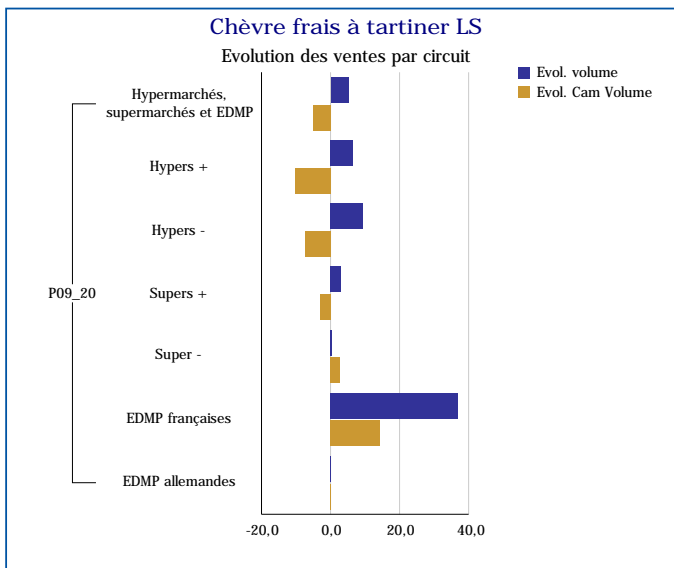
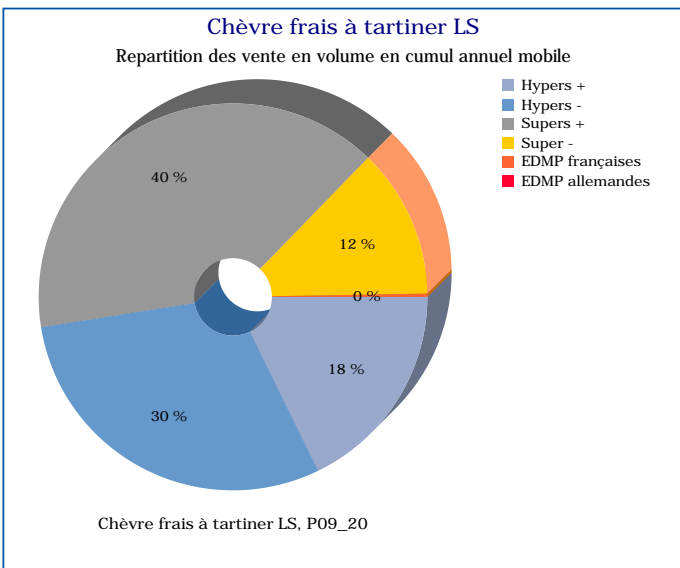
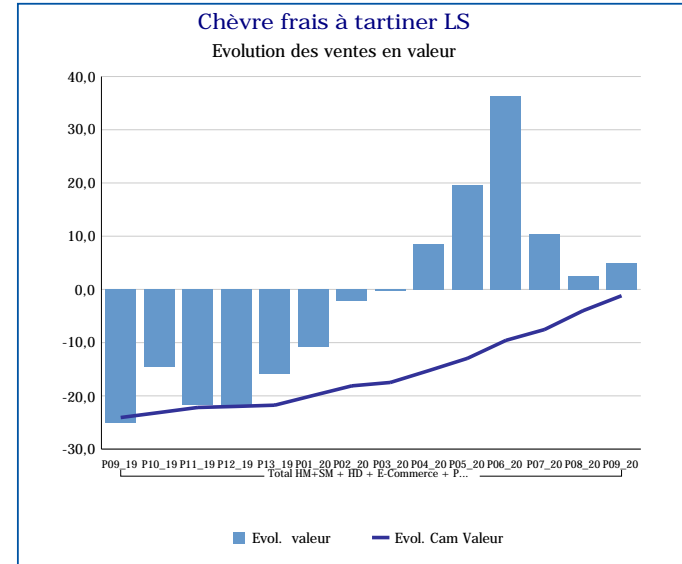
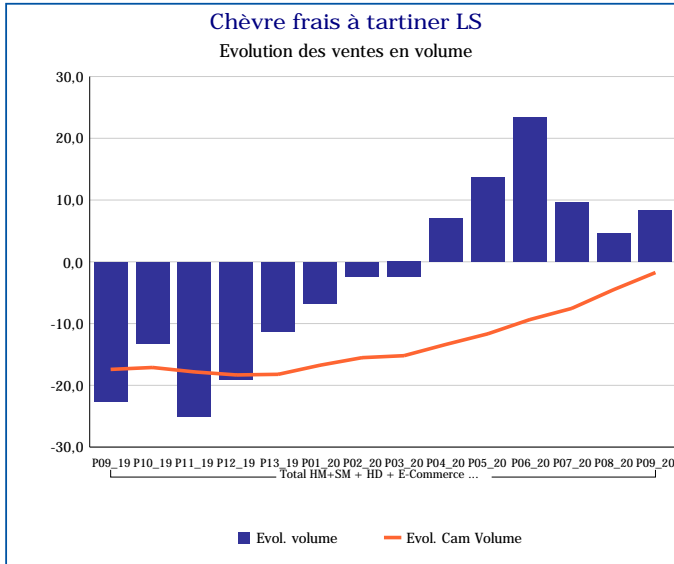
Pour en savoir plus : [Glossaire](#)

Chèvres frais	
Total HM+SM + HD + E-Commerce + PROXI	
P09_20	
Ventes en tonnes	571
Evol. volume	-3,2 %
CAM volume (tonnes)	7 025
Evol. Cam Volume	0,3 %
Ventes valeur (k€)	7 550
Evol. valeur	-5,1 %
CAM Valeur (K€)	91 982
Evol. Cam Valeur	-0,5 %
Prix moyen volume	13,21
Evol.prix moyen en volume	-1,9 %
CAM Prix	13,09
Evol. CAM Prix	-0,8 %



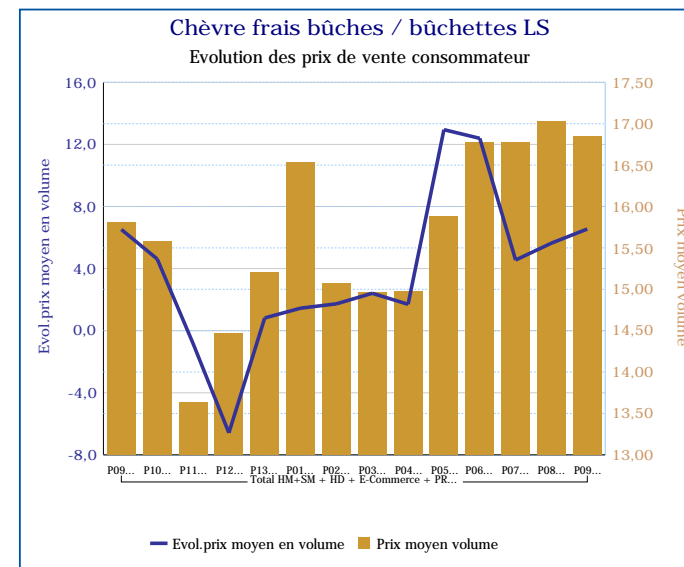
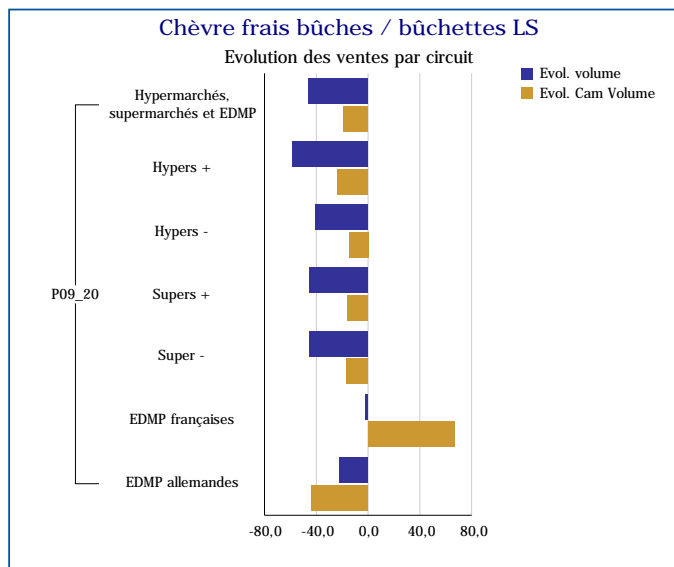
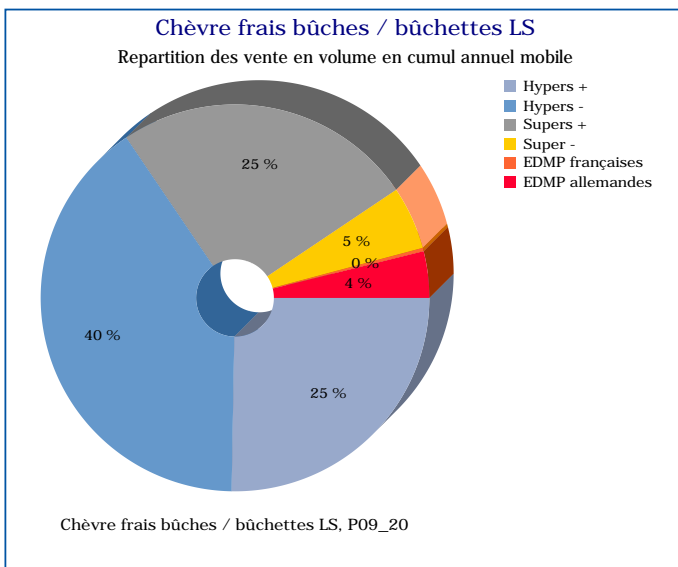
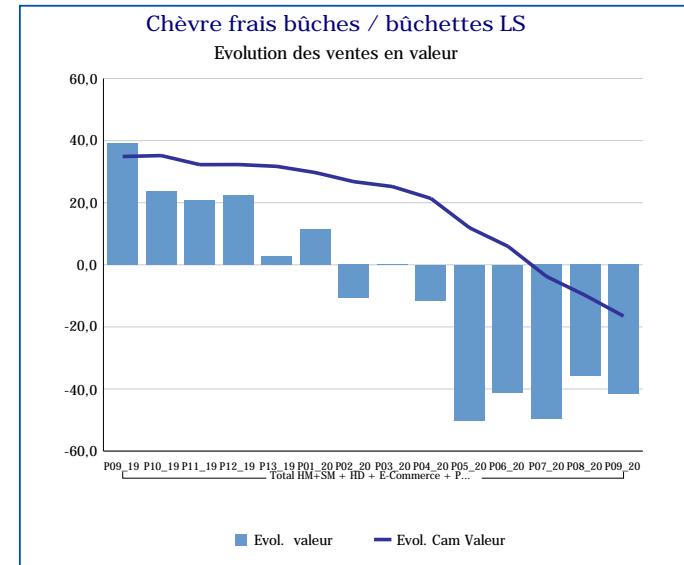
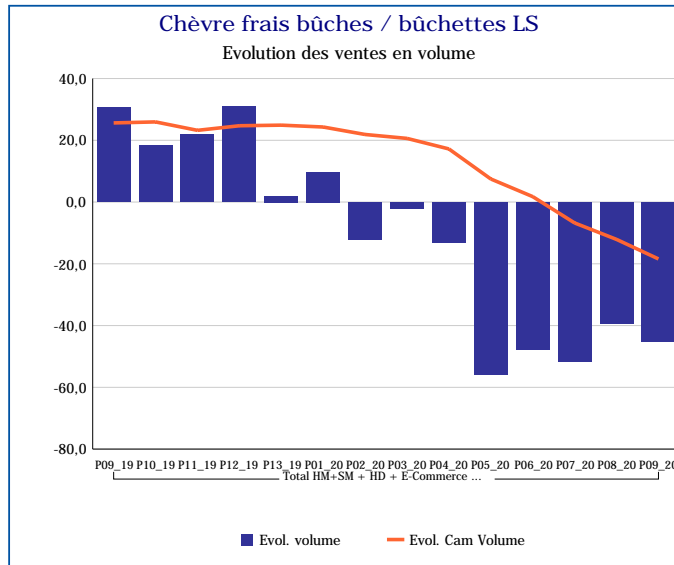
Pour en savoir plus : [Glossaire](#)

Chèvre frais à tartiner LS	
Total HM+SM + HD + E-Commerce + PROXI	
P09_20	
Ventes en tonnes	18
Evol. volume	8,3 %
CAM volume (tonnes)	216
Evol. Cam Volume	-1,7 %
Ventes valeur (k€)	184
Evol. valeur	4,9 %
CAM Valeur (K€)	2 298
Evol. Cam Valeur	-1,2 %
Prix moyen volume	10,09
Evol.prix moyen en volume	-3,1 %
CAM Prix	10,65
Evol. CAM Prix	0,6 %



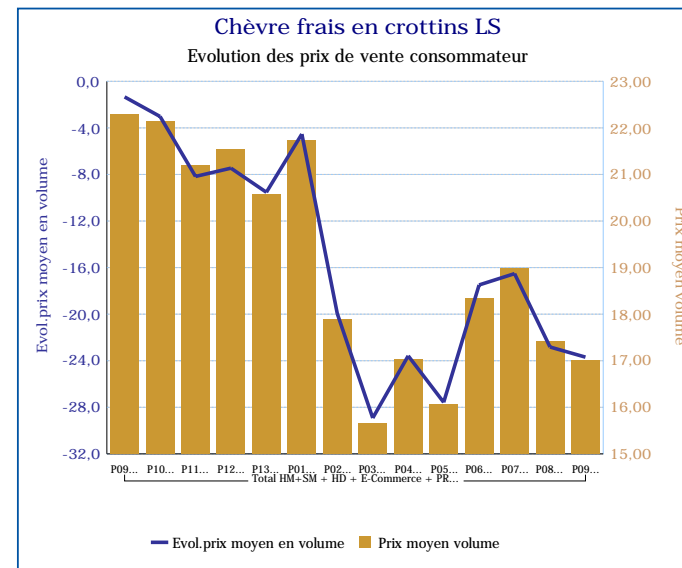
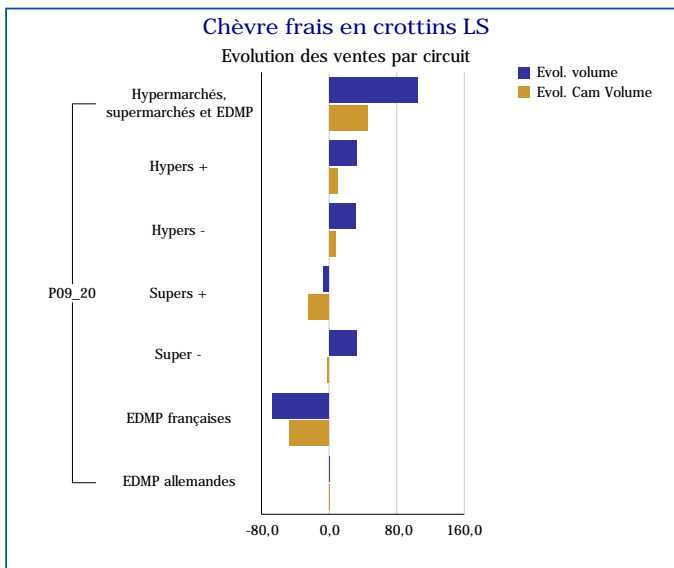
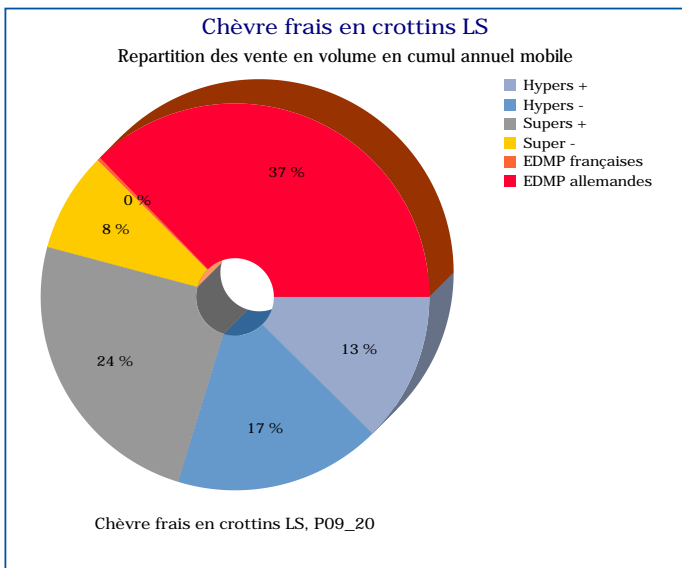
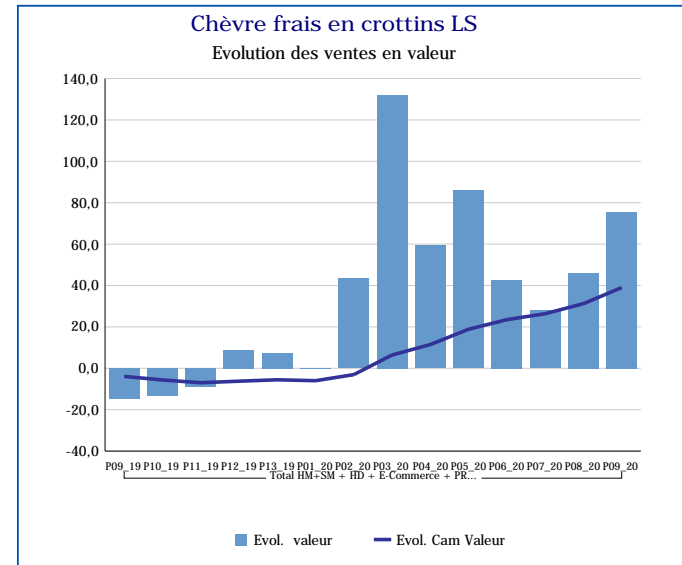
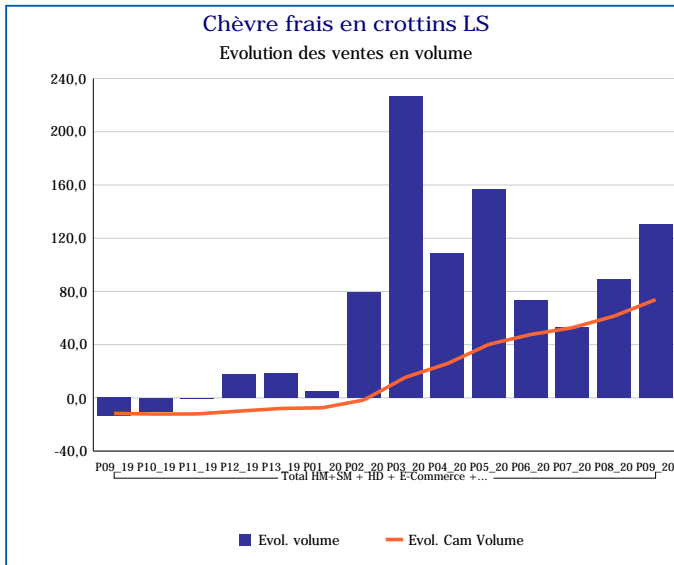
Pour en savoir plus : [Glossaire](#)

Chèvre frais bûches / bûchettes LS	
Total HM+SM + HD + E-Commerce + PROXI	
P09_20	
Ventes en tonnes	44
Evol. volume	-45,2 %
CAM volume (tonnes)	677
Evol. Cam Volume	-18,4 %
Ventes valeur (k€)	735
Evol. valeur	-41,6 %
CAM Valeur (K€)	10 477
Evol. Cam Valeur	-16,5 %
Prix moyen volume	16,85
Evol.prix moyen en volume	6,6 %
CAM Prix	15,48
Evol. CAM Prix	2,3 %



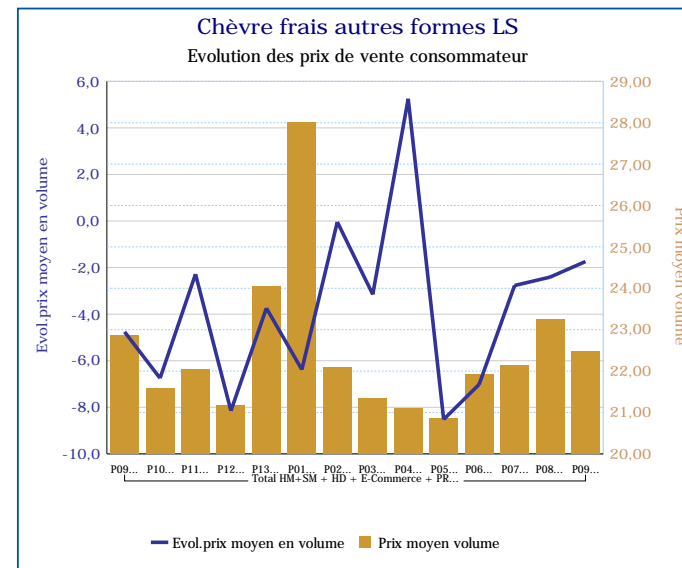
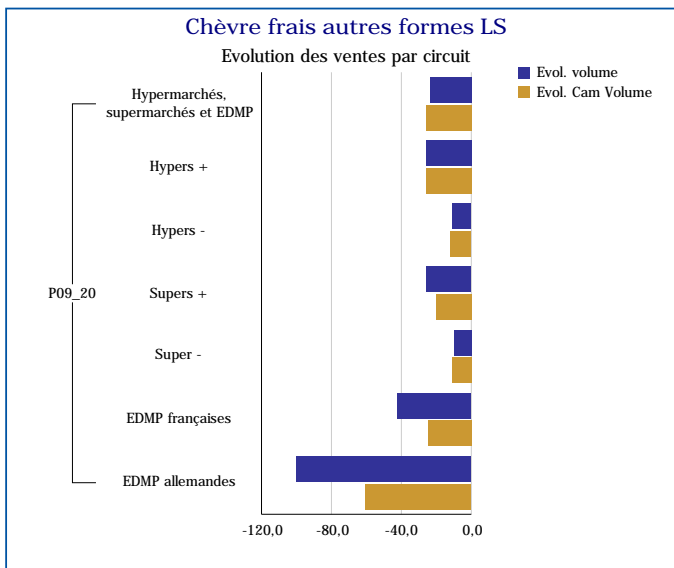
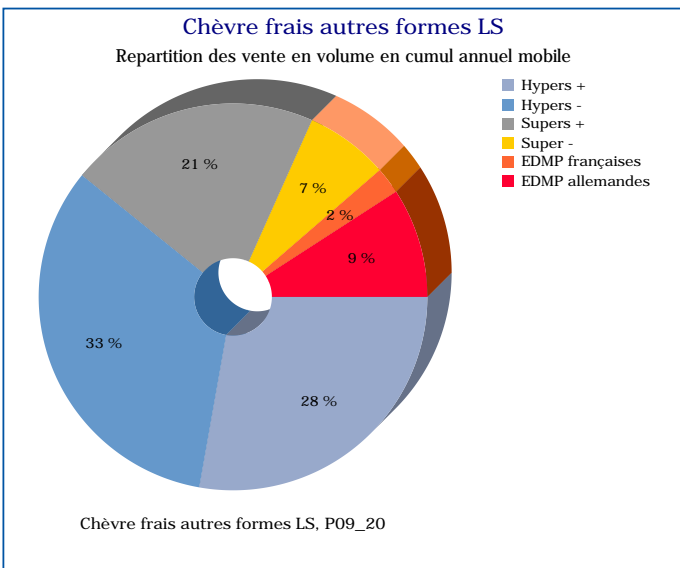
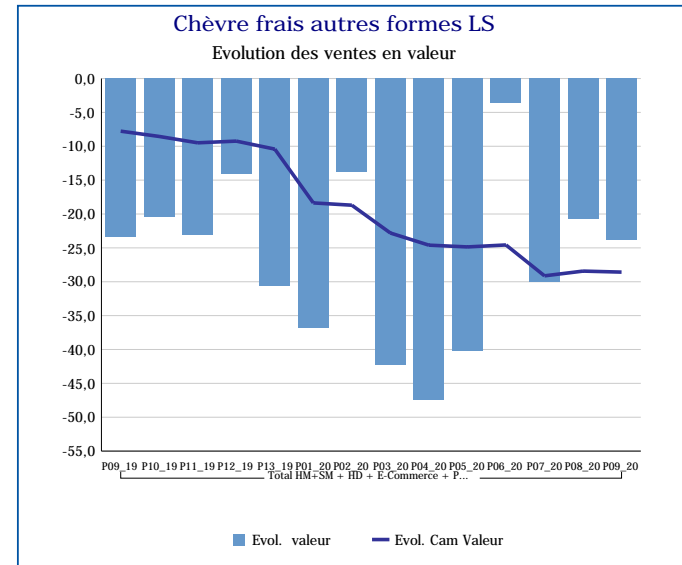
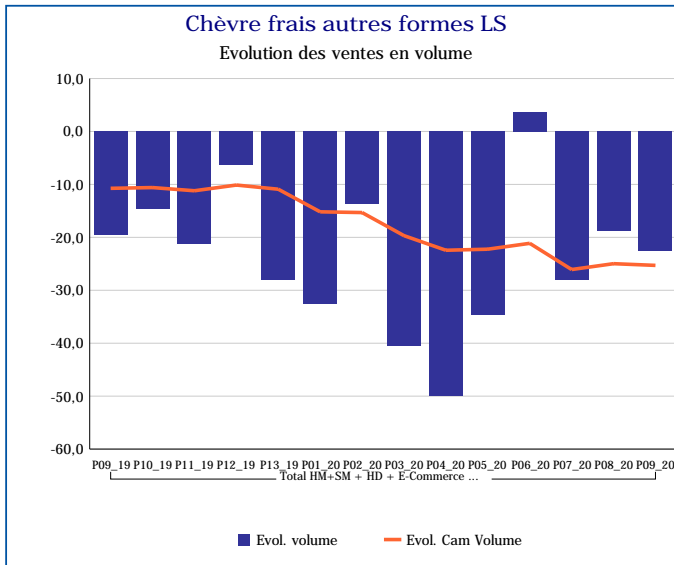
Pour en savoir plus : [Glossaire](#)

Chèvre frais en crottins LS	
Total HM+SM + HD + E-Commerce + PROXI	
P09_20	
Ventes en tonnes	4
Evol. volume	130,1 %
CAM volume (tonnes)	36
Evol. Cam Volume	73,8 %
Ventes valeur (k€)	64
Evol. valeur	75,6 %
CAM Valeur (K€)	646
Evol. Cam Valeur	39,0 %
Prix moyen volume	17,00
Evol.prix moyen en volume	-23,7 %
CAM Prix	18,03
Evol. CAM Prix	-20,0 %



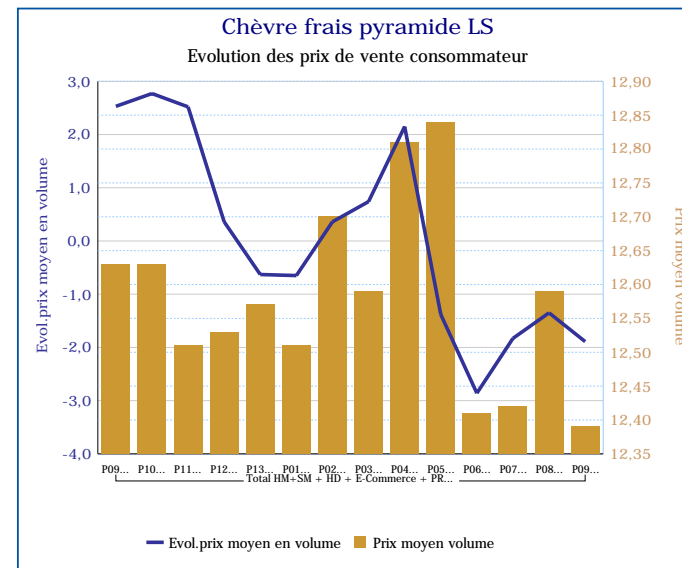
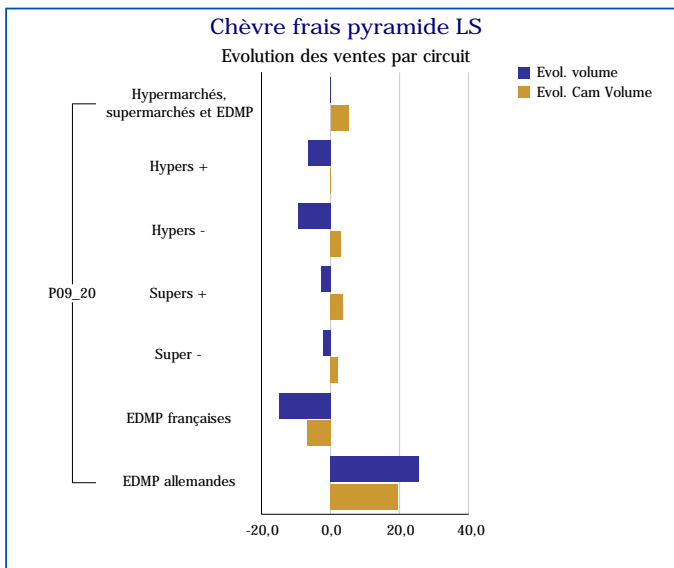
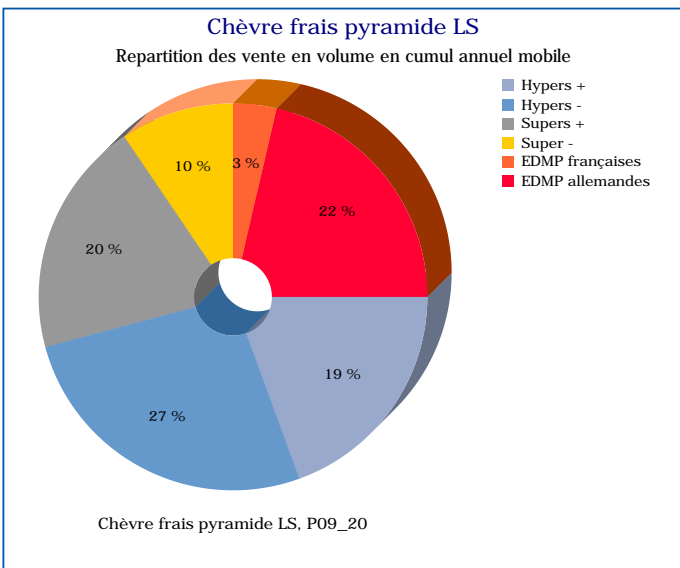
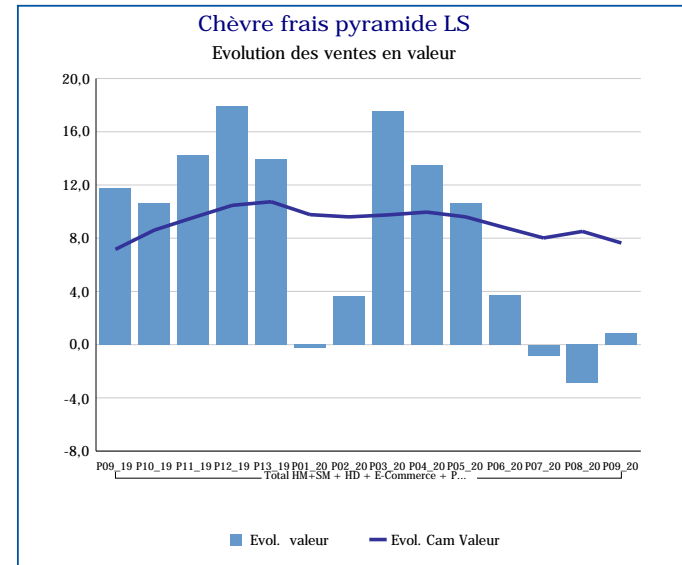
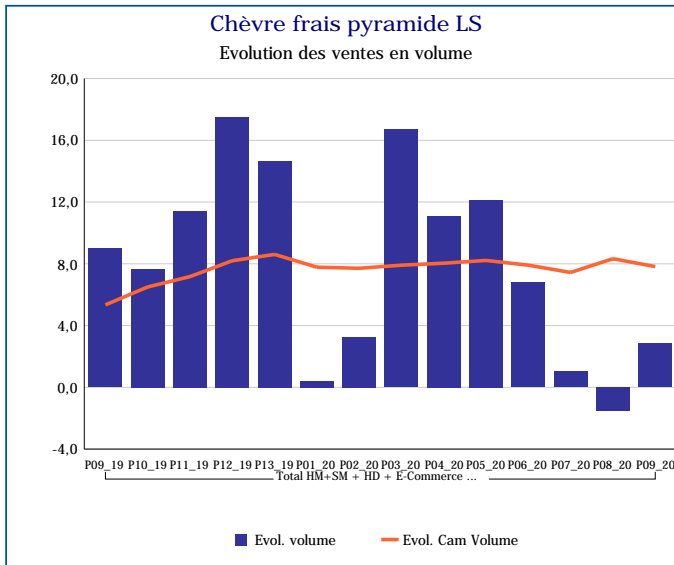
Pour en savoir plus : [Glossaire](#)

Chèvre frais autres formes LS	
Total HM+SM + HD + E-Commerce + PROXI	
P09_20	
Ventes en tonnes	11
Evol. volume	-22,5 %
CAM volume (tonnes)	146
Evol. Cam Volume	-25,3 %
Ventes valeur (k€)	256
Evol. valeur	-23,8 %
CAM Valeur (K€)	3 359
Evol. Cam Valeur	-28,6 %
Prix moyen volume	22,47
Evol.prix moyen en volume	-1,7 %
CAM Prix	23,01
Evol. CAM Prix	-4,4 %



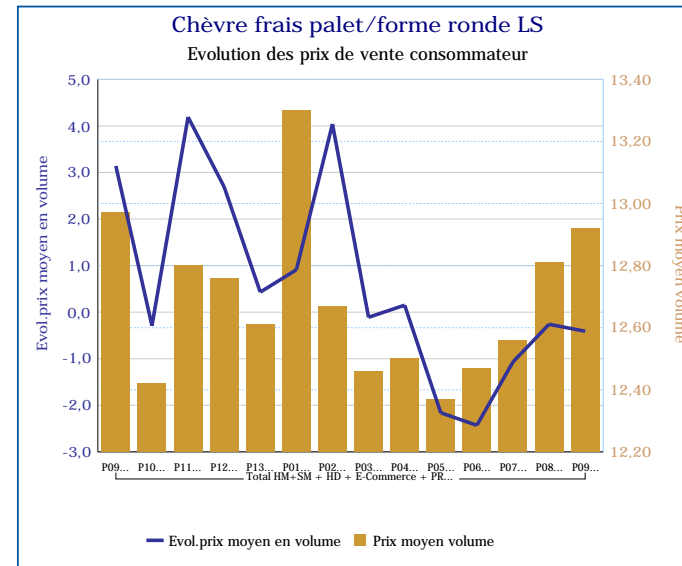
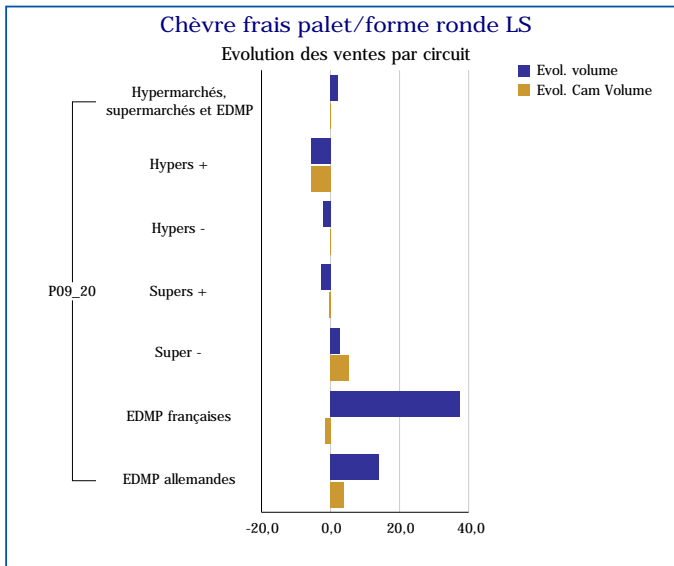
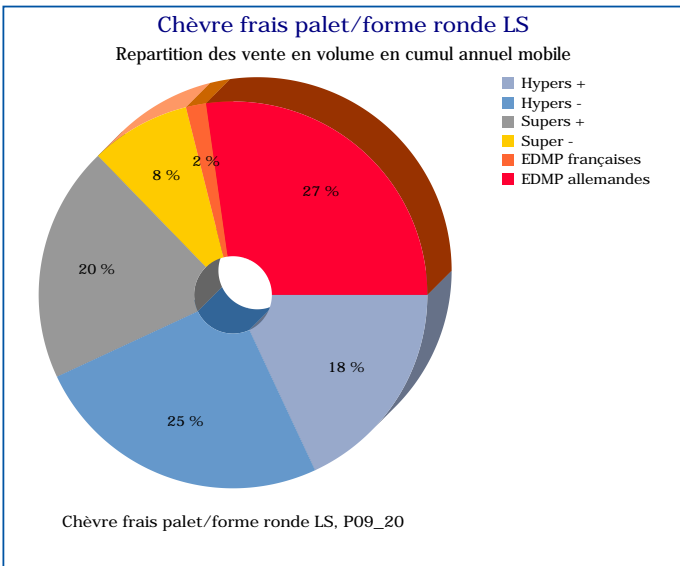
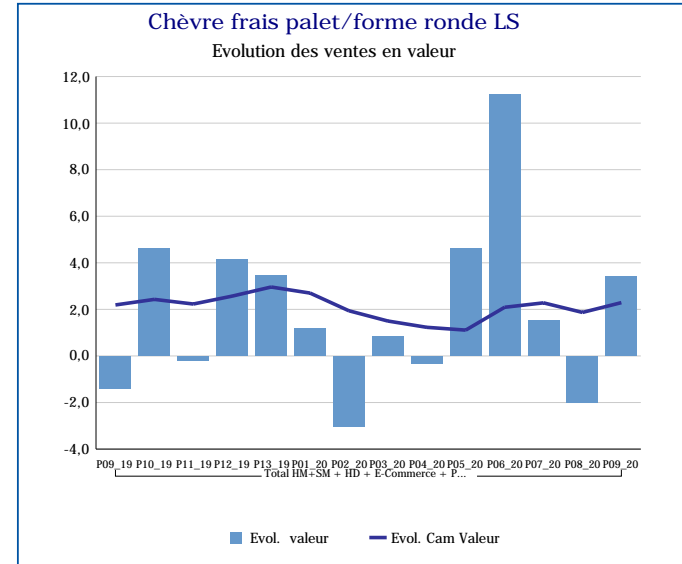
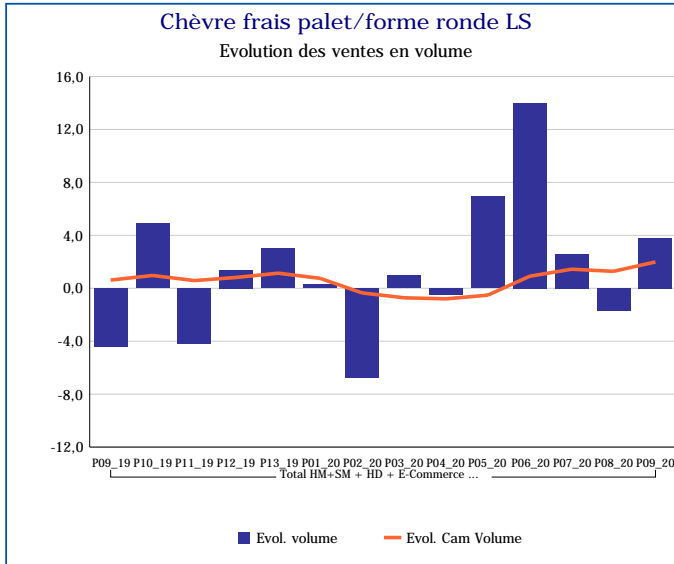
Pour en savoir plus : [Glossaire](#)

Chèvre frais pyramide LS	
Total HM+SM + HD + E-Commerce + PROXI	
P09_20	
Ventes en tonnes	141
Evol. volume	2,8 %
CAM volume (tonnes)	1 775
Evol. Cam Volume	7,8 %
Ventes valeur (k€)	1 741
Evol. valeur	0,9 %
CAM Valeur (K€)	22 332
Evol. Cam Valeur	7,6 %
Prix moyen volume	12,39
Evol.prix moyen en volume	-1,9 %
CAM Prix	12,58
Evol. CAM Prix	-0,2 %



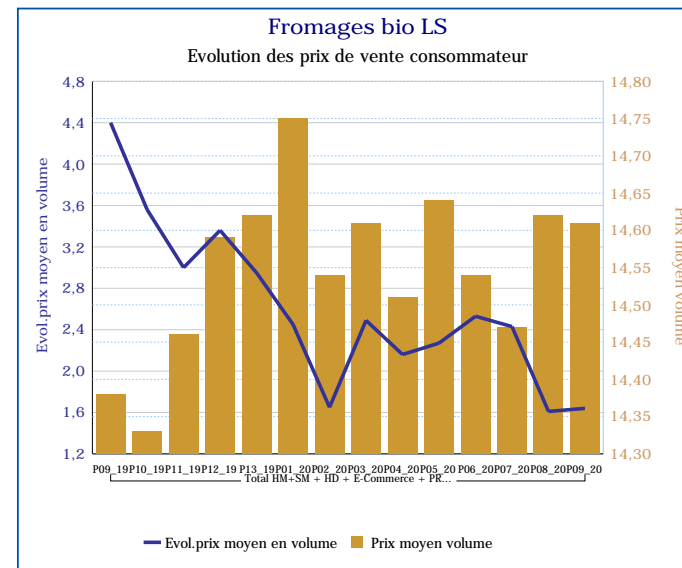
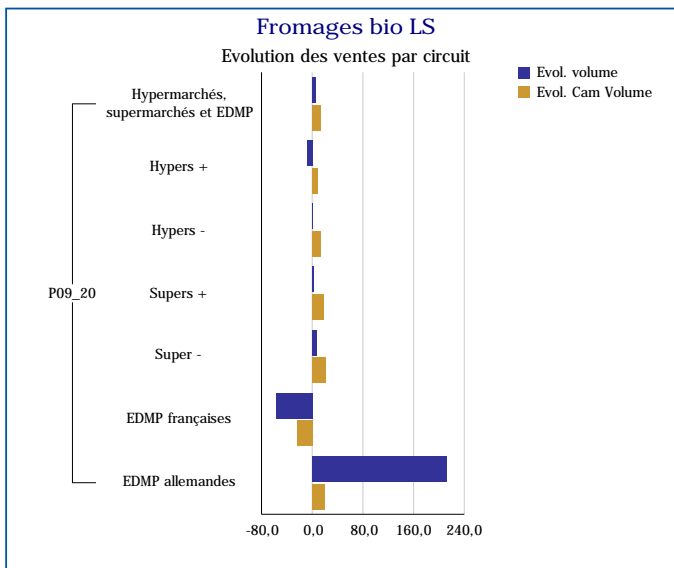
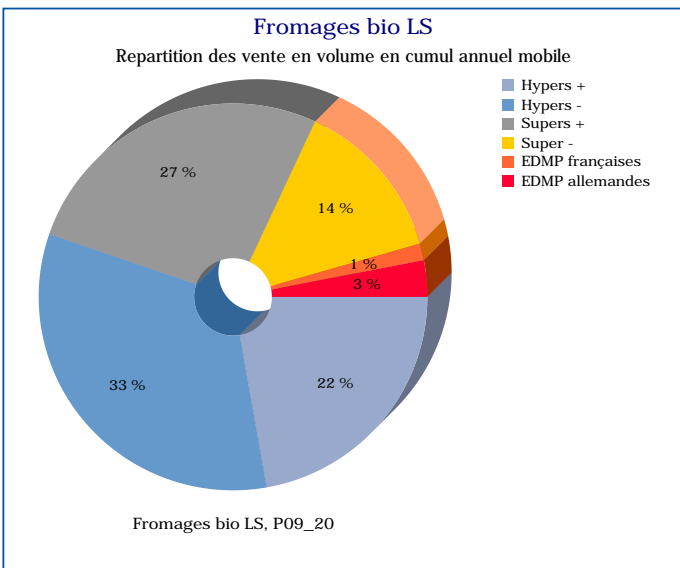
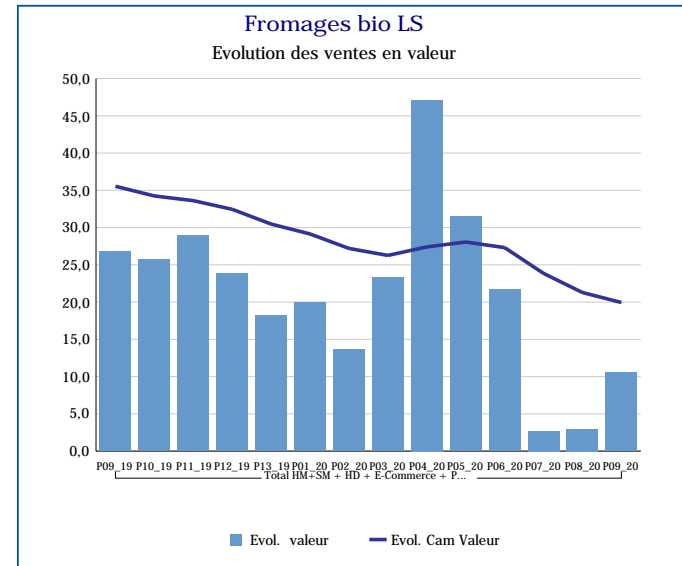
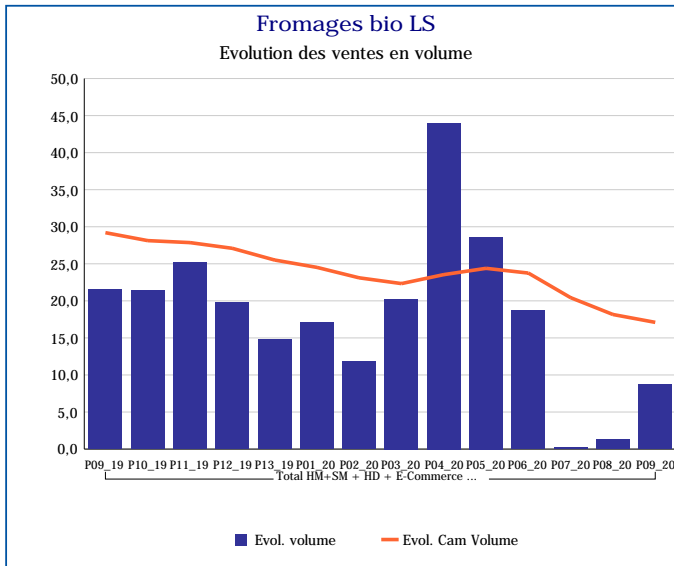
Pour en savoir plus : [Glossaire](#)

Chèvre frais palet/forme ronde LS	
Total HM+SM + HD + E-Commerce + PROXI	
P09_20	
Ventes en tonnes	354
Evol. volume	3,8 %
CAM volume (tonnes)	4 175
Evol. Cam Volume	2,0 %
Ventes valeur (k€)	4 569
Evol. valeur	3,4 %
CAM Valeur (K€)	52 870
Evol. Cam Valeur	2,3 %
Prix moyen volume	12,92
Evol.prix moyen en volume	-0,4 %
CAM Prix	12,66
Evol. CAM Prix	0,3 %



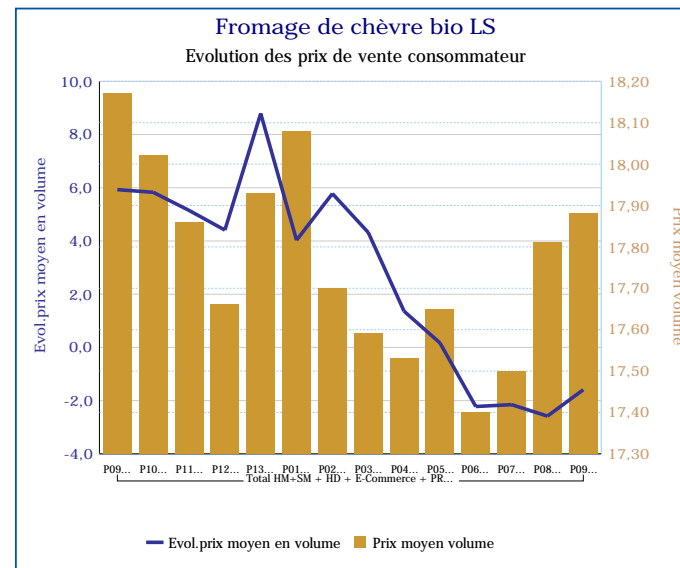
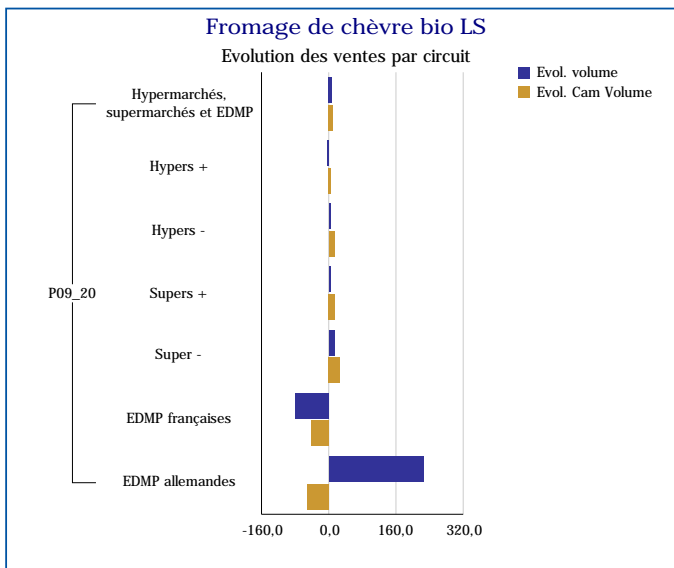
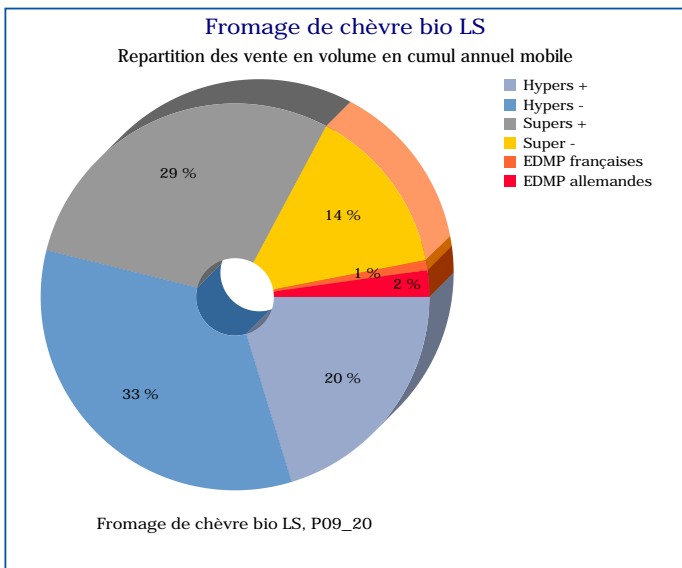
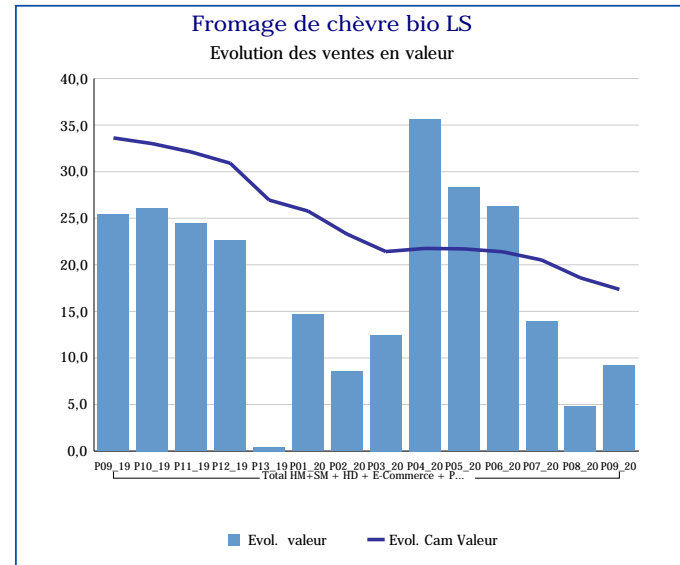
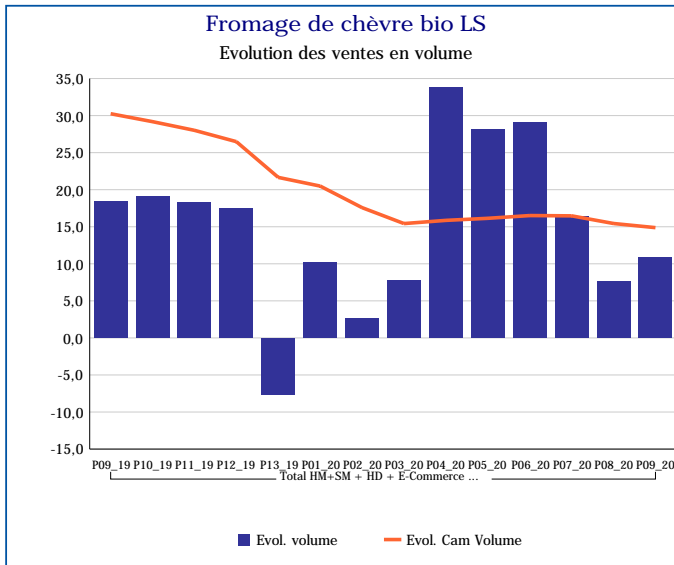
Pour en savoir plus : [Glossaire](#)

Fromages bio LS	
Total HM+SM + HD + E-Commerce + PROXI	
P09_20	
Ventes en tonnes	1 003
Evol. volume	8,8 %
CAM volume (tonnes)	12 301
Evol. Cam Volume	17,1 %
Ventes valeur (k€)	14 657
Evol. valeur	10,6 %
CAM Valeur (K€)	179 078
Evol. Cam Valeur	19,9 %
Prix moyen volume	14,61
Evol.prix moyen en volume	1,6 %
CAM Prix	14,56
Evol. CAM Prix	2,4 %



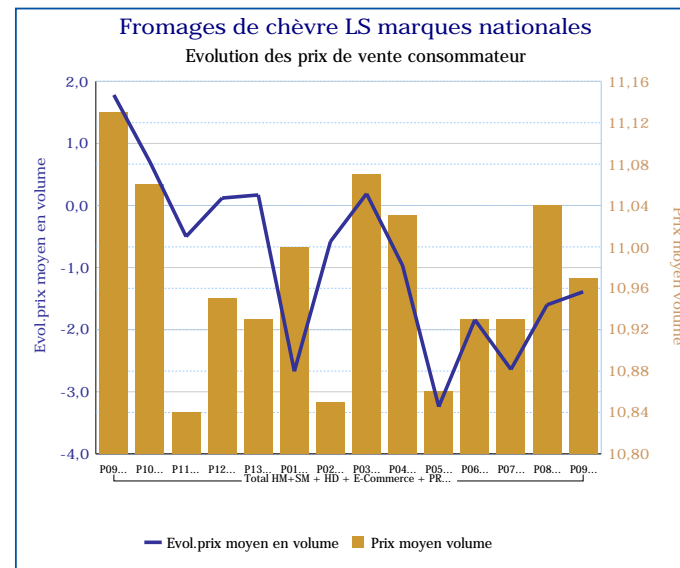
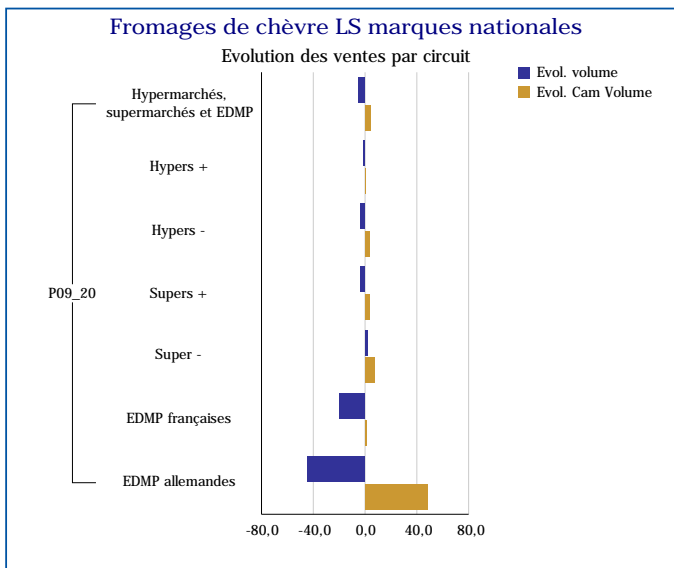
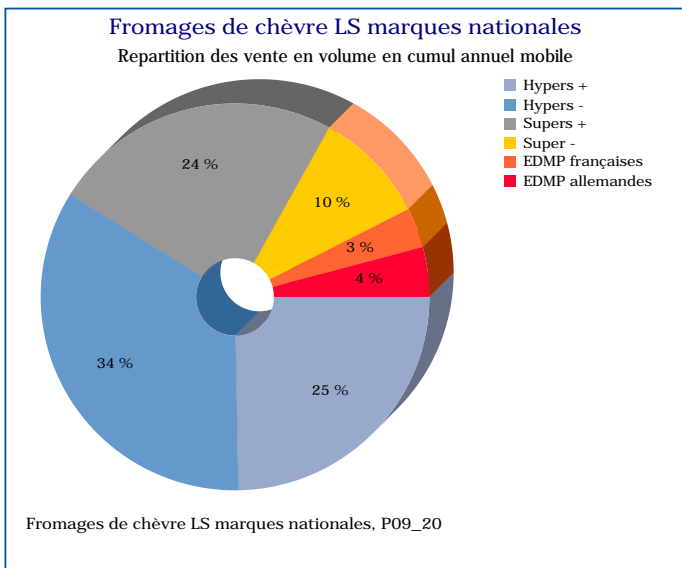
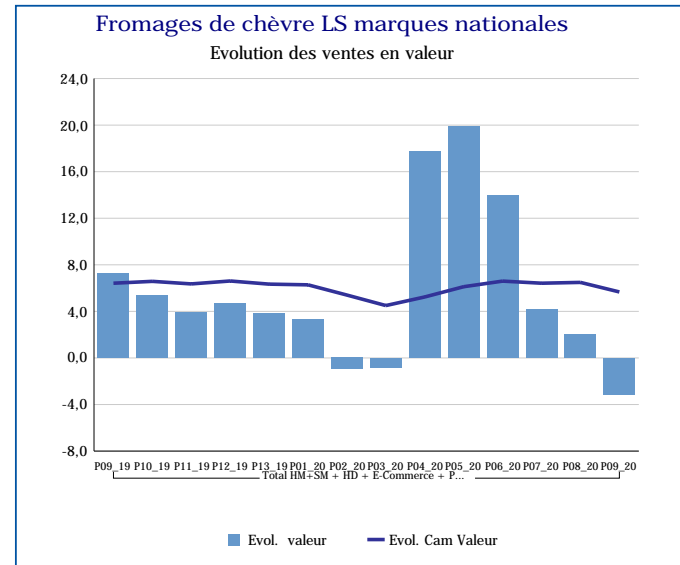
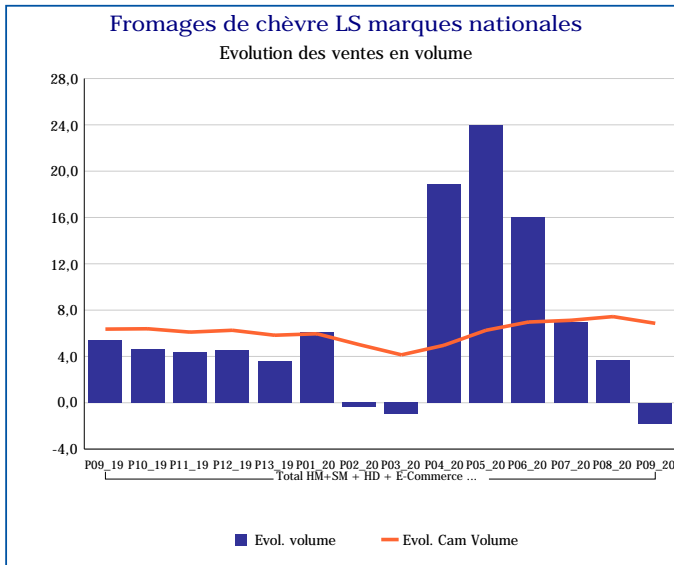
Pour en savoir plus : [Glossaire](#)

Fromage de chèvre bio LS	
Total HM+SM + HD + E-Commerce + PROXI	
P09_20	
Ventes en tonnes	113
Evol. volume	10,9 %
CAM volume (tonnes)	1 467
Evol. Cam Volume	14,9 %
Ventes valeur (k€)	2 017
Evol. valeur	9,2 %
CAM Valeur (K€)	26 001
Evol. Cam Valeur	17,4 %
Prix moyen volume	17,88
Evol.prix moyen en volume	-1,6 %
CAM Prix	17,72
Evol. CAM Prix	2,2 %



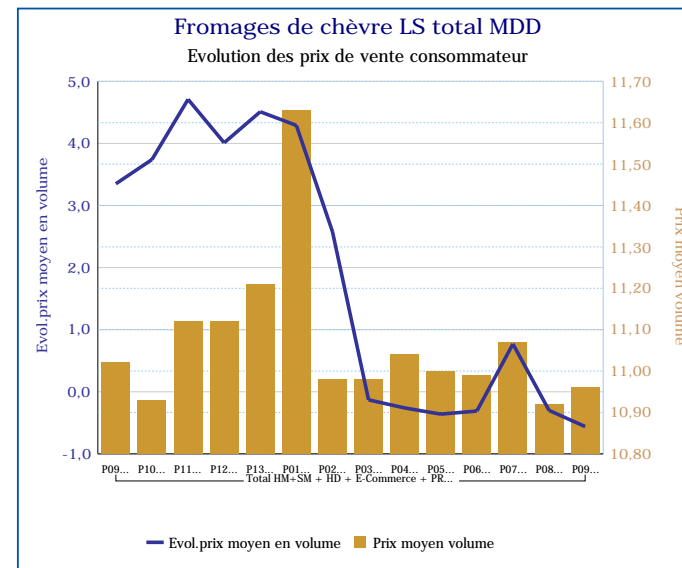
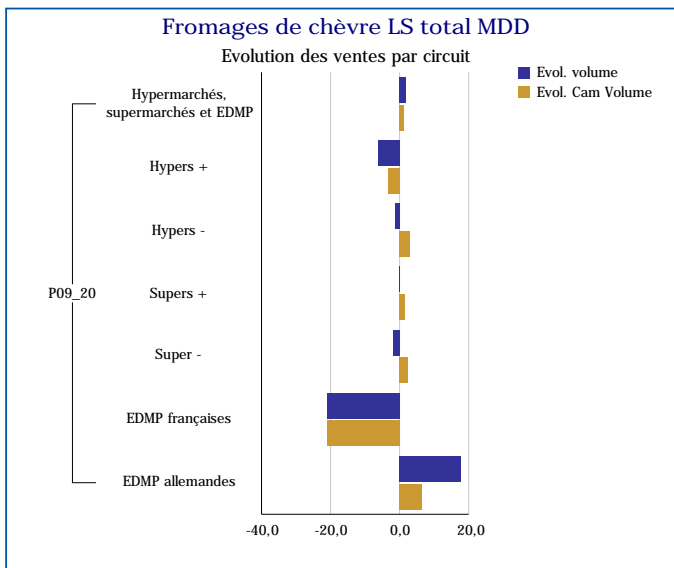
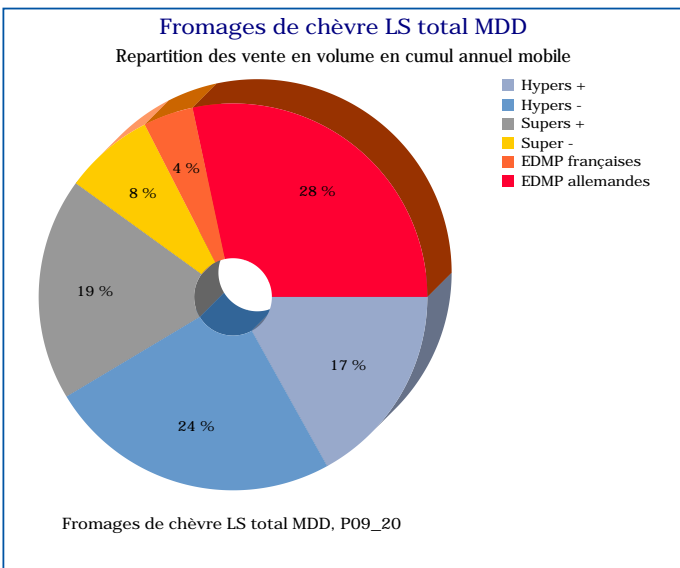
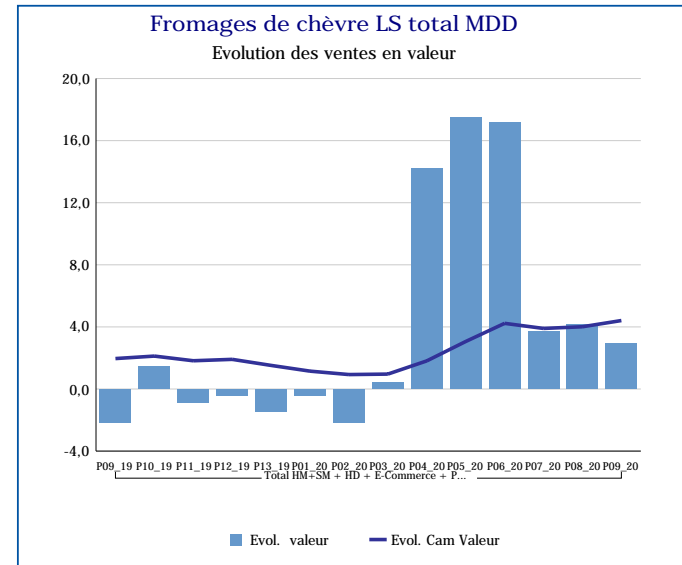
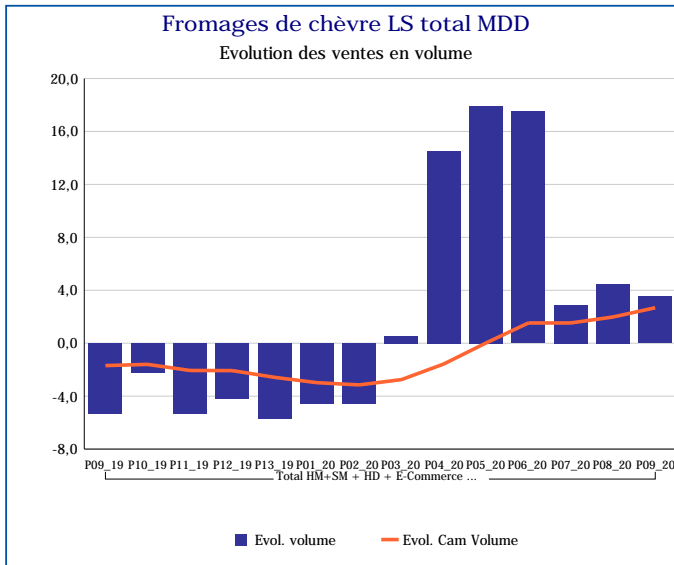
Pour en savoir plus : [Glossaire](#)

Fromages de chèvre LS marques nationales	
Total HM+SM + HD + E-Commerce + PROXI	
P09_20	
Ventes en tonnes	1 781
Evol. volume	-1,8 %
CAM volume (tonnes)	24 443
Evol. Cam Volume	6,9 %
Ventes valeur (k€)	19 540
Evol. valeur	-3,2 %
CAM Valeur (K€)	267 803
Evol. Cam Valeur	5,7 %
Prix moyen volume	10,97
Evol.prix moyen en volume	-1,4 %
CAM Prix	10,96
Evol. CAM Prix	-1,1 %



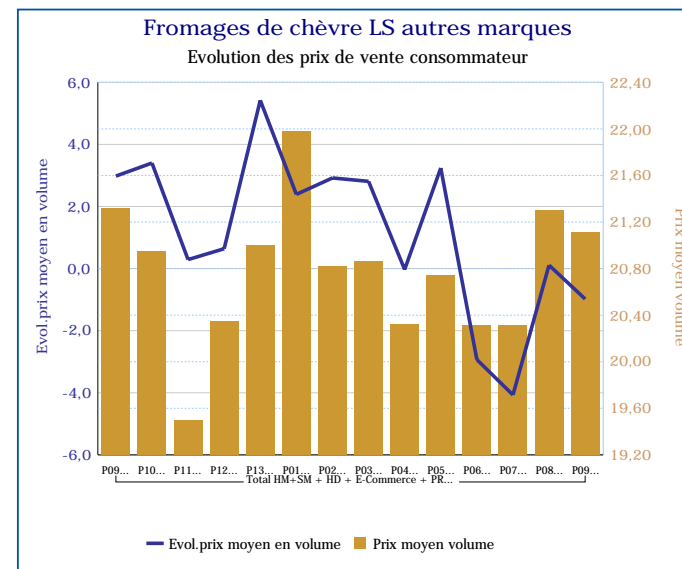
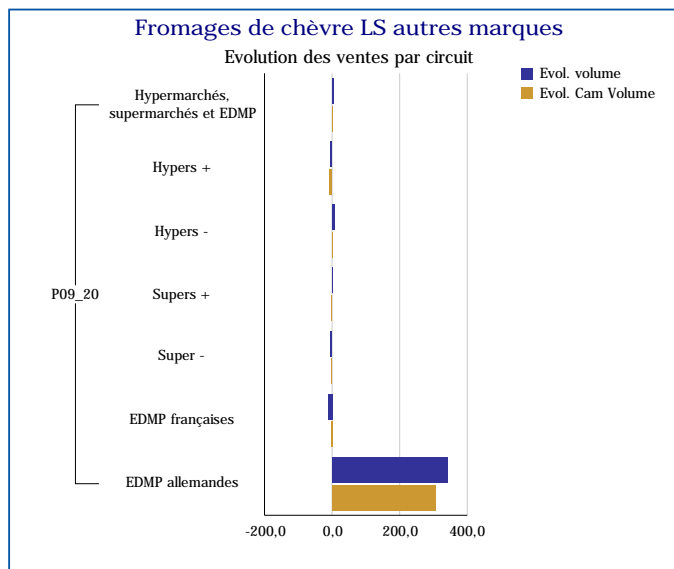
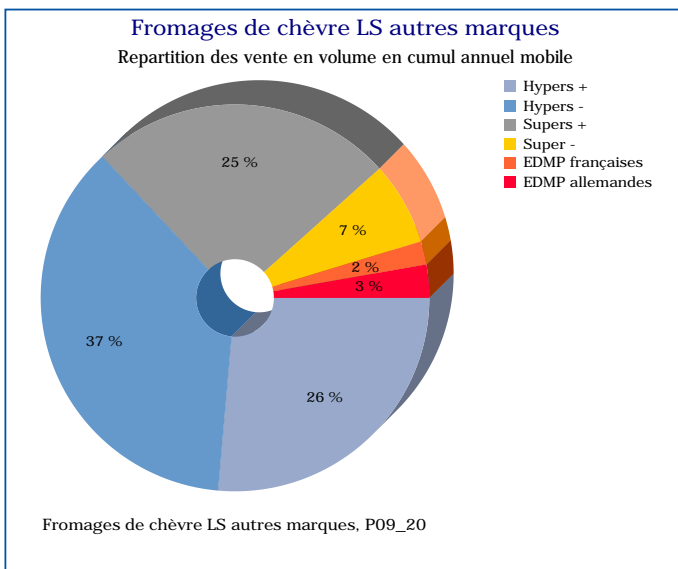
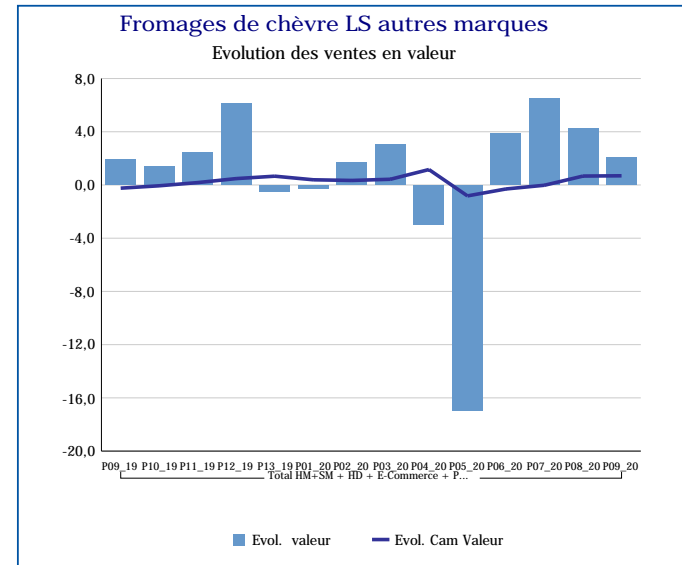
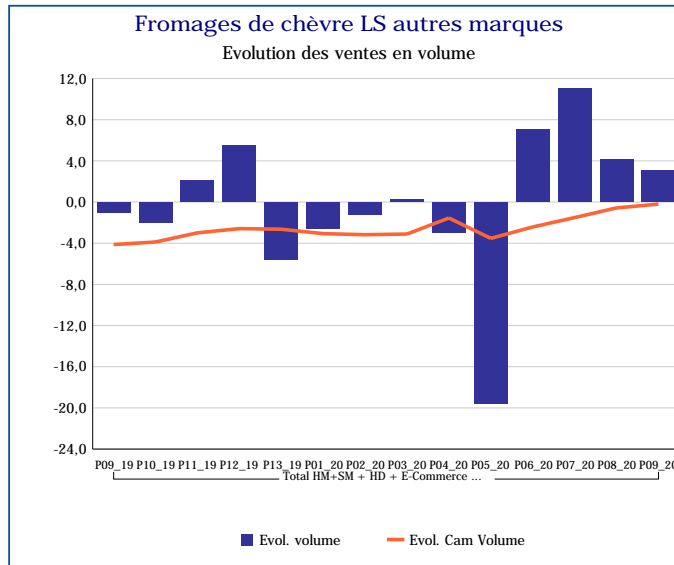
Pour en savoir plus : [Glossaire](#)

Fromages de chèvre LS total MDD	
Total HM+SM + HD + E-Commerce + PROXI	
P09_20	
Ventes en tonnes	1 772
Evol. volume	3,5 %
CAM volume (tonnes)	23 078
Evol. Cam Volume	2,7 %
Ventes valeur (k€)	19 419
Evol. valeur	2,9 %
CAM Valeur (K€)	255 409
Evol. Cam Valeur	4,4 %
Prix moyen volume	10,96
Evol.prix moyen en volume	-0,6 %
CAM Prix	11,07
Evol. CAM Prix	1,7 %



Pour en savoir plus : [Glossaire](#)

Fromages de chèvre LS autres marques	
Total HM+SM + HD + E-Commerce + PROXI	
P09_20	
Ventes en tonnes	424
Evol. volume	3,1 %
CAM volume (tonnes)	4 665
Evol. Cam Volume	-0,2 %
Ventes valeur (k€)	8 950
Evol. valeur	2,1 %
CAM Valeur (K€)	96 797
Evol. Cam Valeur	0,7 %
Prix moyen volume	21,11
Evol.prix moyen en volume	-1,0 %
CAM Prix	20,75
Evol. CAM Prix	0,9 %



Pour en savoir plus : [Glossaire](#)