

Rapport sur les ventes en magasins :

LLC ; LLC Bio chèvre ; LLC bio demi-écrémé ; LLC chèvre ; LLC chèvre brique ; LLC chèvre bouteille ; Lait standard demi-écrémé ; Lait standard écrémé ; Lait standard entier ;
Total HM+SM + HD + E-Commerce + PROXI ;

Période d'étude : P07_20

Total HM+SM + HD + E-Commerce + PROXI

Ventes en tonnes	P07_19	P08_19	P09_19	P10_19	P11_19	P12_19	P13_19	P01_20	P02_20	P03_20	P04_20	P05_20	P06_20	P07_20	Cumul courant vol	CAM vol
LLC	158 202	145 630	153 246	171 117	177 344	174 634	176 928	176 337	188 678	193 775	236 751	180 639	170 131	161 670	1 307 982	2 306 881
LLC Bio chèvre	11	11	11	12	12	12	11	11	12	13	13	6	5	10	70	138
LLC bio demi-écrémé	15 256	13 431	14 173	15 823	15 501	16 884	17 004	15 980	17 411	18 873	23 568	17 457	16 583	15 627	125 500	218 316
LLC chèvre	795	747	750	808	862	861	881	803	872	927	1 107	838	777	758	6 082	10 990
LLC chèvre brique	9	9	10	10	18	10	10	9	11	12	15	19	12	11	88	155
LLC chèvre bouteille	786	737	740	797	845	851	870	793	861	916	1 093	819	764	747	5 994	10 835
Lait standard demi-écrémé	98 813	93 613	100 807	110 445	113 842	111 889	112 467	114 100	120 927	120 224	152 811	122 941	107 517	101 543	840 063	1 483 126
Lait standard écrémé	5 849	5 153	5 089	6 162	6 070	6 131	6 034	5 542	6 237	6 409	7 561	4 519	4 914	5 038	40 221	74 860
Lait standard entier	7 686	7 338	7 742	8 093	8 859	9 332	9 905	8 878	9 405	10 311	13 424	8 215	8 495	8 360	67 088	118 357

Pour en savoir plus : [Glossaire](#)

Total HM+SM + HD + E-Commerce + PROXI

Evol. volume	P07_19	P08_19	P09_19	P10_19	P11_19	P12_19	P13_19	P01_20	P02_20	P03_20	P04_20	P05_20	P06_20	P07_20	Evol cumul courant vol	Evol CAM vol
LLC	-2,6	-5,2	-1,9	-2,1	-2,0	-4,5	-5,7	-1,0	-4,2	8,6	36,9	3,7	1,8	2,2	6,7	2,0
LLC Bio chèvre	-13,6	-6,4	1,6	-7,7	-11,2	-14,7	-16,8	-14,3	-14,8	3,8	7,2	-45,7	-58,3	-12,8	-18,9	-14,6
LLC bio demi-écrémé	2,8	3,4	7,1	-2,0	-3,4	0,3	-0,1	3,2	0,9	10,4	44,0	13,1	3,9	2,4	11,2	6,4
LLC chèvre	-4,2	-5,9	-5,0	-13,5	-1,9	-5,1	-6,0	-3,7	-3,1	6,3	26,6	-2,1	-6,9	-4,6	1,9	-1,9
LLC chèvre brique	14,0	20,9	27,8	8,5	99,1	6,6	2,0	1,6	-0,9	12,2	44,1	92,8	36,2	26,6	30,2	28,7
LLC chèvre bouteille	-4,4	-6,2	-5,4	-13,8	-3,0	-5,2	-6,1	-3,8	-3,1	6,2	26,3	-3,2	-7,4	-4,9	1,6	-2,3
Lait standard demi-écrémé	-5,6	-6,6	-1,0	1,1	-2,8	-4,1	-4,5	2,1	-7,1	6,9	39,7	8,5	0,9	2,8	7,4	2,6
Lait standard écrémé	-11,3	-16,0	-10,1	-9,6	-10,7	-11,1	-17,2	-7,8	-11,4	0,8	13,8	-22,9	-15,6	-13,9	-7,7	-10,0
Lait standard entier	-1,8	-2,1	1,6	1,2	4,1	5,8	7,0	3,0	0,4	15,9	56,0	-4,7	6,6	8,8	12,2	8,1

Pour en savoir plus : [Glossaire](#)

Total HM+SM + HD + E-Commerce + PROXI

Ventes valeur (k€)	P07_19	P08_19	P09_19	P10_19	P11_19	P12_19	P13_19	P01_20	P02_20	P03_20	P04_20	P05_20	P06_20	P07_20	Cumul courant val	CAM val
LLC	151 317	141 062	147 406	162 854	169 732	167 825	169 567	167 869	179 623	185 500	226 998	170 279	162 371	154 421	1 247 062	2 205 508
LLC Bio chèvre	40	39	41	43	42	42	41	37	42	48	48	24	20	35	255	502
LLC bio demi-écrémé	16 370	14 581	15 414	17 273	16 849	18 298	18 263	17 123	18 784	20 172	25 698	18 982	17 879	16 704	135 342	236 020
LLC chèvre	1 565	1 468	1 472	1 586	1 690	1 689	1 724	1 570	1 706	1 814	2 202	1 638	1 510	1 492	11 932	21 562
LLC chèvre brique	17	17	18	19	34	19	19	17	20	22	28	36	23	21	168	295
LLC chèvre bouteille	1 548	1 451	1 454	1 567	1 656	1 670	1 705	1 553	1 686	1 792	2 174	1 601	1 487	1 471	11 764	21 267
Lait standard demi-écrémé	80 713	76 635	82 234	89 614	93 887	92 386	92 323	94 178	98 778	98 693	126 077	100 046	88 081	82 938	688 791	1 215 869
Lait standard écrémé	4 601	4 078	4 024	4 821	4 776	4 842	4 760	4 375	4 892	5 055	6 057	3 553	3 829	3 969	31 731	59 032
Lait standard entier	7 927	7 574	7 977	8 342	9 064	9 564	10 054	9 128	9 659	10 556	13 858	8 381	8 612	8 517	68 712	121 288

Pour en savoir plus : [Glossaire](#)

Total HM+SM + HD + E-Commerce + PROXI

Evol. valeur	P07_19	P08_19	P09_19	P10_19	P11_19	P12_19	P13_19	P01_20	P02_20	P03_20	P04_20	P05_20	P06_20	P07_20	Evol cumul courant val	Evol CAM val
LLC	-0,5	-3,4	-0,5	-1,0	-0,4	-2,5	-4,4	-0,3	-2,4	9,4	37,6	2,1	1,4	2,0	7,0	2,9
LLC Bio chèvre	-16,6	-8,7	-1,0	-9,0	-12,8	-15,7	-18,5	-15,8	-15,9	2,6	9,3	-39,6	-54,0	-12,5	-17,6	-14,6
LLC bio demi-écrémé	3,2	3,4	7,9	0,8	-0,4	2,3	0,8	4,1	2,2	8,9	43,8	13,8	3,7	2,0	11,4	7,3
LLC chèvre	-0,5	-3,1	-2,8	-10,6	-0,2	-3,8	-5,0	-2,7	-2,2	7,0	28,8	-2,4	-8,1	-4,6	2,4	-0,7
LLC chèvre brique	16,8	27,2	31,5	11,2	107,7	12,0	6,9	5,8	0,5	13,1	46,6	100,1	39,0	28,7	33,2	32,8
LLC chèvre bouteille	-0,6	-3,3	-3,1	-10,8	-1,3	-4,0	-5,1	-2,8	-2,2	7,0	28,6	-3,5	-8,6	-5,0	2,1	-1,1
Lait standard demi-écrémé	-3,8	-5,5	-0,2	1,9	-1,6	-2,7	-4,3	3,0	-6,5	7,7	41,2	7,0	0,5	2,8	7,6	3,2
Lait standard écrémé	-10,6	-15,4	-9,9	-9,7	-10,6	-10,9	-16,9	-8,2	-11,6	0,3	16,0	-23,7	-17,0	-13,7	-7,8	-10,0
Lait standard entier	-1,2	-2,1	1,2	0,6	3,0	5,0	5,6	2,8	0,8	16,3	57,6	-5,2	4,7	7,4	12,1	7,6

Pour en savoir plus : [Glossaire](#)

Total HM+SM + HD + E-Commerce + PROXI

Prix moyen volume	P07_19	P08_19	P09_19	P10_19	P11_19	P12_19	P13_19	P01_20	P02_20	P03_20	P04_20	P05_20	P06_20	P07_20	Cumul courant prix	CAM prix
LLC	0,96	0,97	0,96	0,95	0,96	0,96	0,96	0,95	0,95	0,96	0,96	0,94	0,95	0,96	--	0,96
LLC Bio chèvre	3,61	3,66	3,65	3,60	3,58	3,60	3,57	3,56	3,58	3,58	3,64	3,94	3,97	3,62	--	3,63
LLC bio demi-écrémé	1,07	1,09	1,09	1,09	1,09	1,08	1,07	1,07	1,08	1,07	1,09	1,09	1,08	1,07	--	1,08
LLC chèvre	1,97	1,97	1,96	1,96	1,96	1,96	1,96	1,96	1,96	1,96	1,99	1,95	1,94	1,97	--	1,96
LLC chèvre brique	1,89	1,89	1,89	1,87	1,92	1,88	1,88	1,90	1,90	1,89	1,90	1,94	1,91	1,92	--	1,90
LLC chèvre bouteille	1,97	1,97	1,96	1,97	1,96	1,96	1,96	1,96	1,96	1,96	1,99	1,96	1,95	1,97	--	1,96
Lait standard demi-écrémé	0,82	0,82	0,82	0,81	0,82	0,83	0,82	0,83	0,82	0,82	0,83	0,81	0,82	0,82	--	0,82
Lait standard écrémé	0,79	0,79	0,79	0,78	0,79	0,79	0,79	0,79	0,78	0,79	0,80	0,79	0,78	0,79	--	0,79
Lait standard entier	1,03	1,03	1,03	1,03	1,02	1,02	1,01	1,03	1,03	1,02	1,03	1,02	1,01	1,02	--	1,02

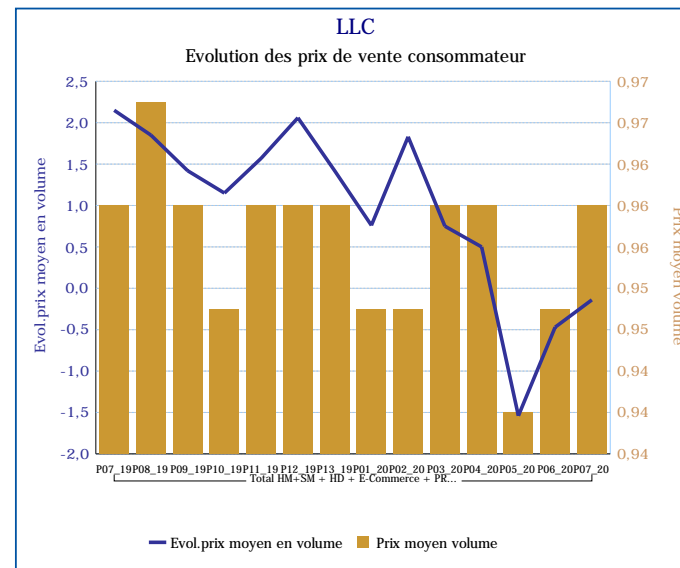
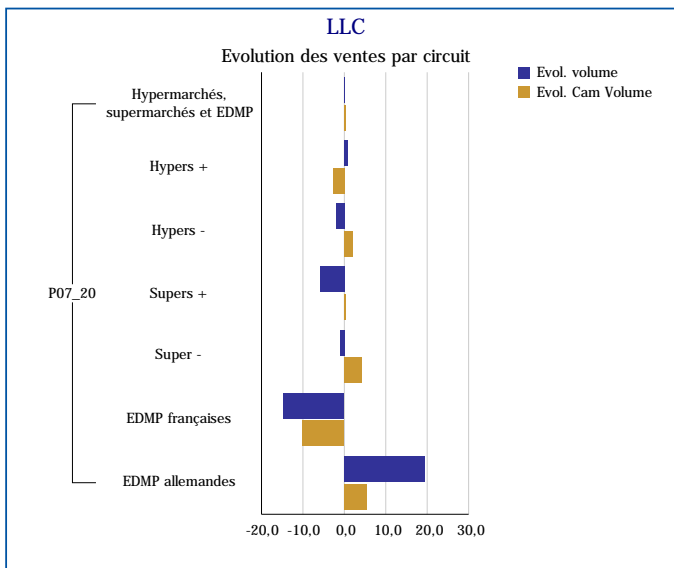
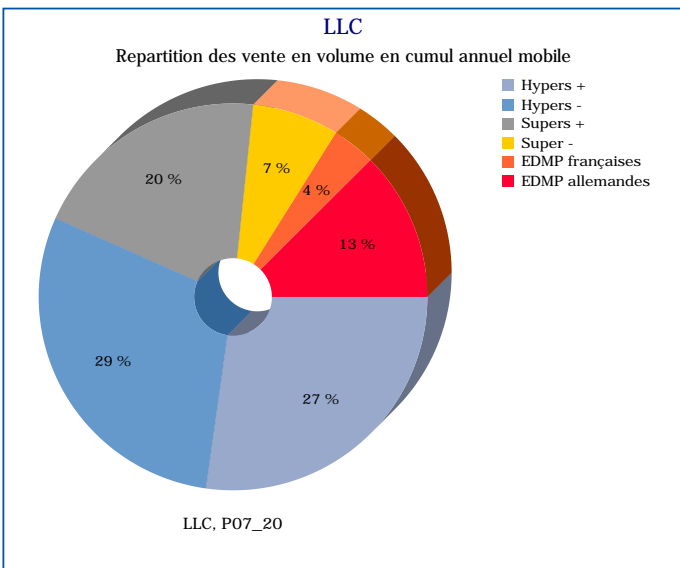
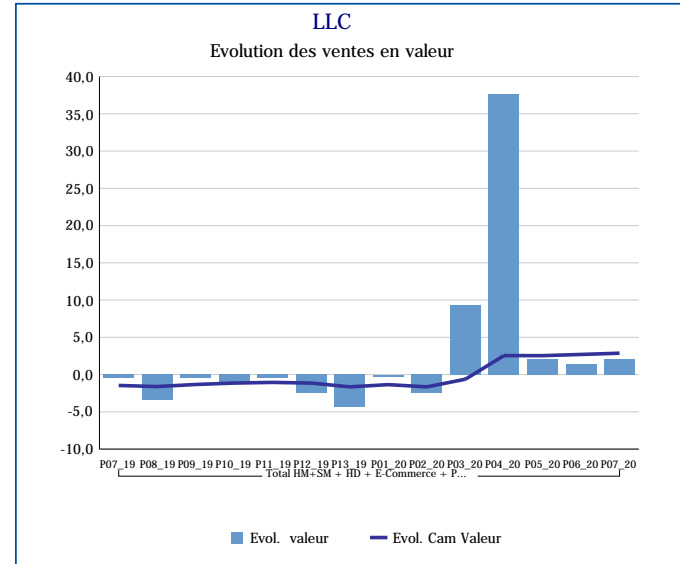
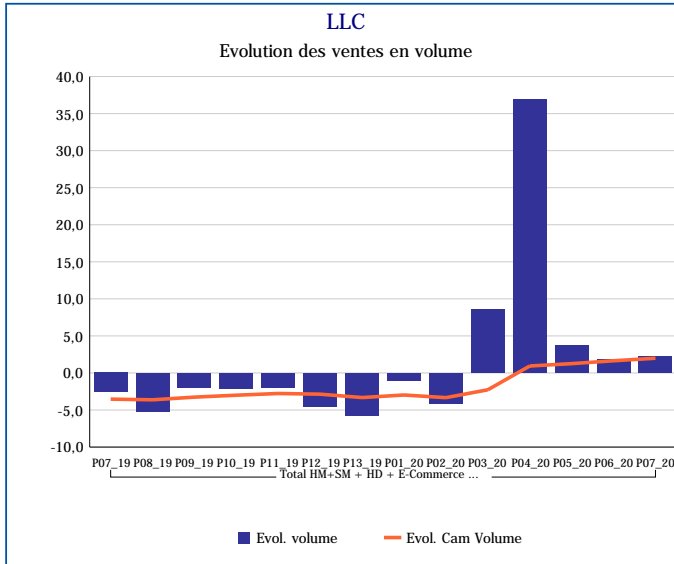
Pour en savoir plus : [Glossaire](#)

Total HM+SM + HD + E-Commerce + PROXI

Evol.prix moyen en volume	P07_19	P08_19	P09_19	P10_19	P11_19	P12_19	P13_19	P01_20	P02_20	P03_20	P04_20	P05_20	P06_20	P07_20	Evol prix CAM
LLC	2,2	1,8	1,4	1,2	1,6	2,1	1,4	0,8	1,8	0,8	0,5	-1,5	-0,5	-0,1	0,9
LLC Bio chèvre	-3,5	-2,5	-2,5	-1,4	-1,8	-1,2	-2,0	-1,8	-1,3	-1,1	1,9	11,3	10,4	0,4	-0,1
LLC bio demi-écrémé	0,4	0,0	0,7	2,8	3,1	2,0	1,0	0,9	1,3	-1,4	-0,1	0,6	-0,2	-0,4	0,8
LLC chèvre	3,9	3,0	2,4	3,4	1,7	1,3	1,1	1,0	1,0	0,7	1,8	-0,2	-1,3	-0,1	1,2
LLC chèvre brique	2,5	5,3	2,9	2,5	4,4	5,1	4,8	4,1	1,4	0,8	1,7	3,8	2,0	1,7	3,2
LLC chèvre bouteille	3,9	3,0	2,4	3,4	1,7	1,3	1,1	1,0	1,0	0,7	1,8	-0,3	-1,3	-0,1	1,2
Lait standard demi-écrémé	1,9	1,3	0,8	0,8	1,3	1,4	0,2	0,8	0,7	0,7	1,1	-1,4	-0,4	0,0	0,6
Lait standard écrémé	0,8	0,7	0,2	-0,2	0,1	0,2	0,3	-0,5	-0,2	-0,5	1,9	-1,1	-1,7	0,2	0,0
Lait standard entier	0,6	0,0	-0,3	-0,6	-1,1	-0,8	-1,4	-0,2	0,4	0,3	1,1	-0,5	-1,8	-1,2	-0,4

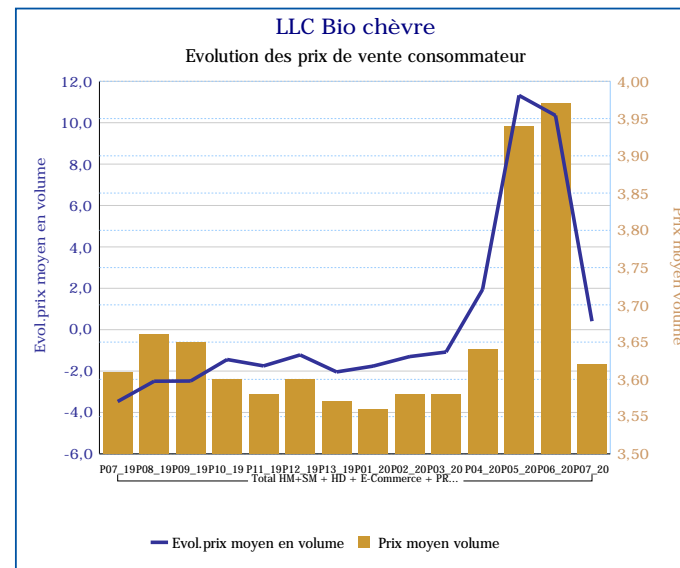
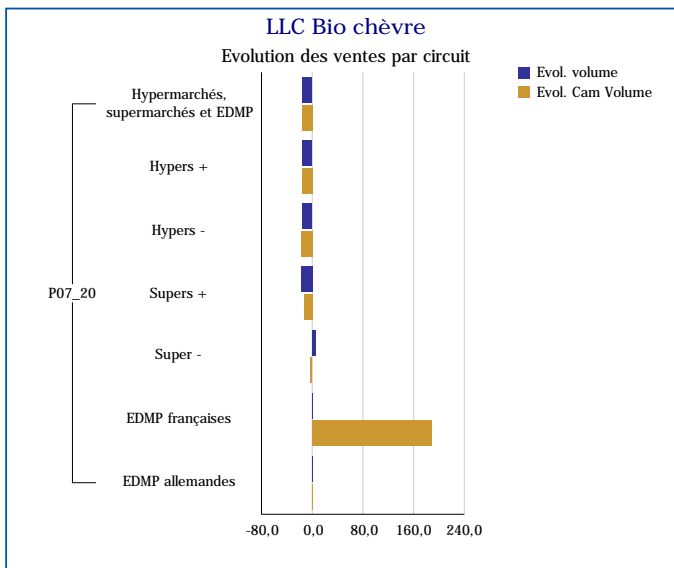
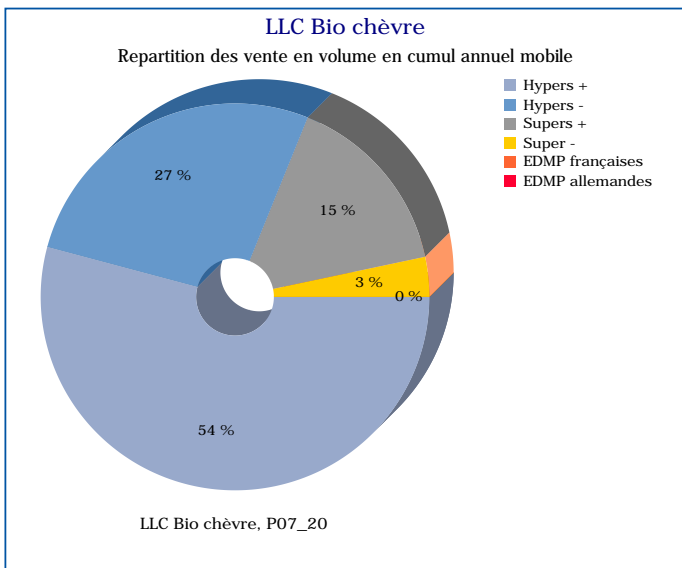
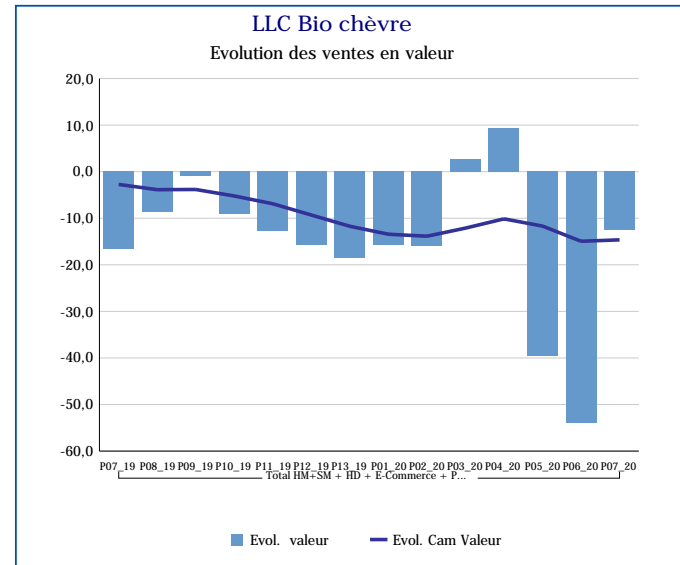
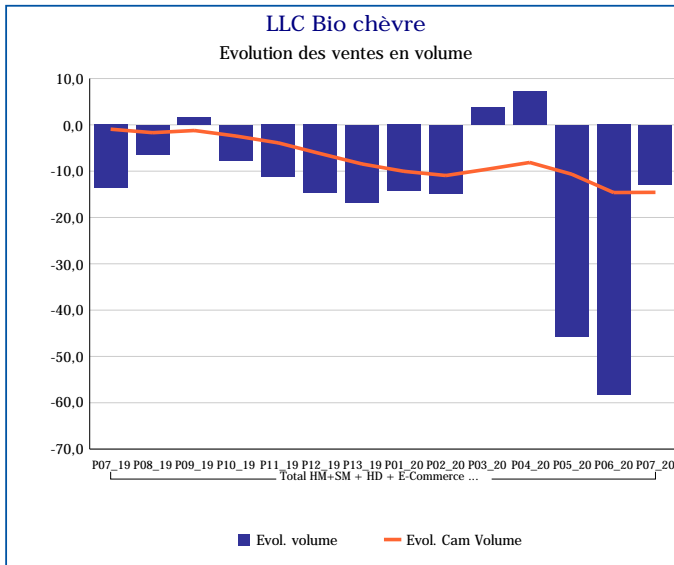
Pour en savoir plus : [Glossaire](#)

LLC	
Total HM+SM + HD + E-Commerce + PROXI	
P07_20	
Ventes en tonnes	161 670
Evol. volume	2,2 %
CAM volume (tonnes)	2 306 881
Evol. Cam Volume	2,0 %
Ventes valeur (k€)	154 421
Evol. valeur	2,0 %
CAM Valeur (K€)	2 205 508
Evol. Cam Valeur	2,9 %
Prix moyen volume	0,96
Evol.prix moyen en volume	-0,1 %
CAM Prix	0,96
Evol. CAM Prix	0,9 %



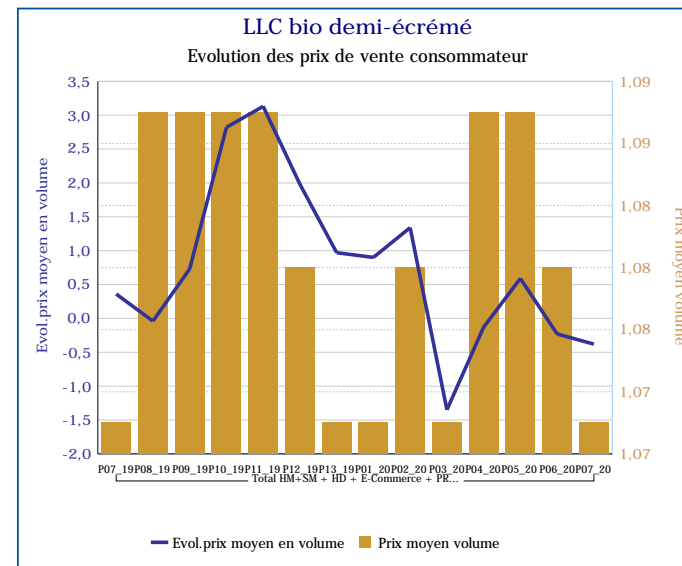
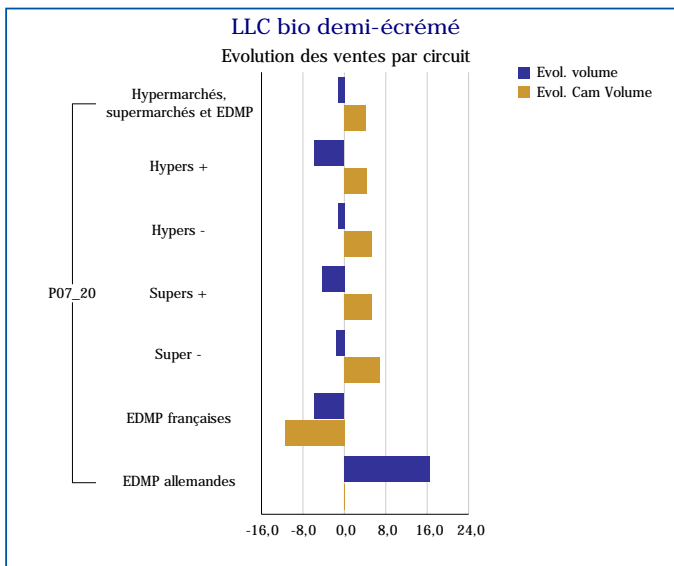
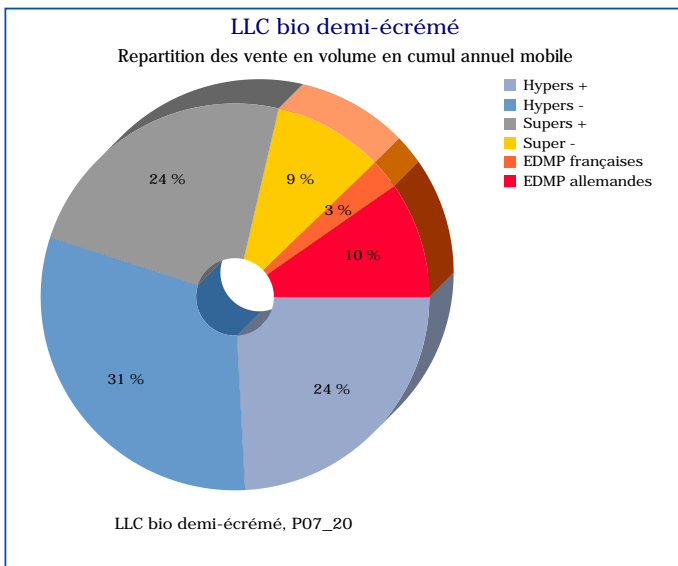
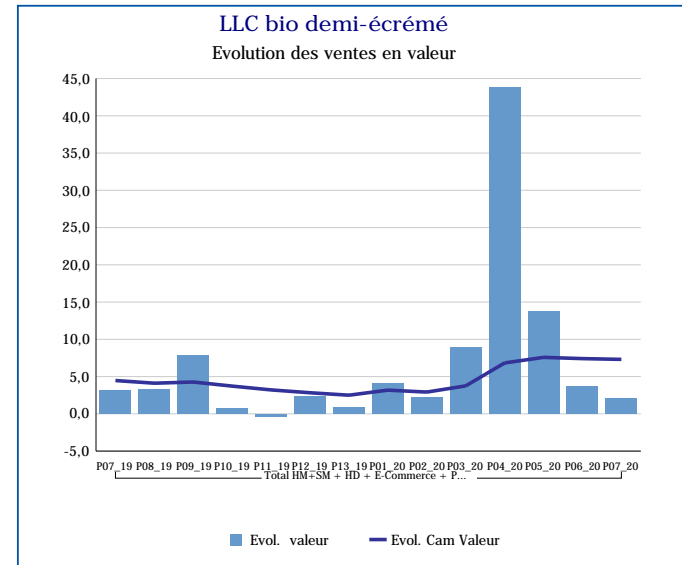
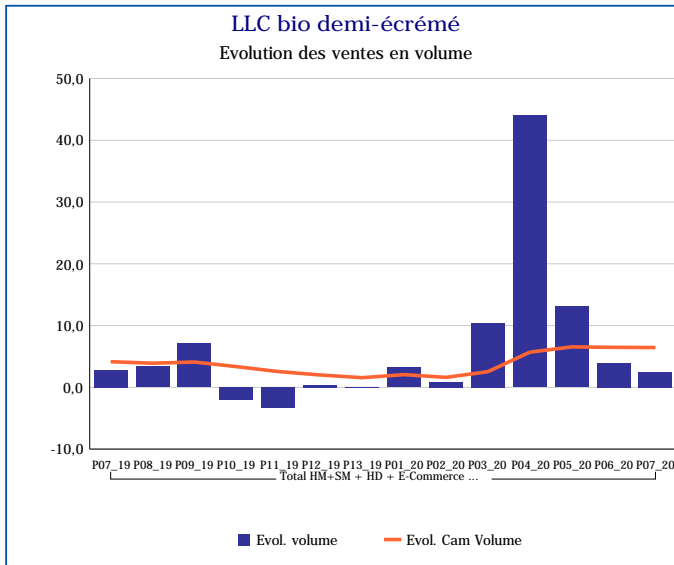
Pour en savoir plus : [Glossaire](#)

LLC Bio chèvre	
Total HM+SM + HD + E-Commerce + PROXI	
P07_20	
Ventes en tonnes	10
Evol. volume	-12,8 %
CAM volume (tonnes)	138
Evol. Cam Volume	-14,6 %
Ventes valeur (k€)	35
Evol. valeur	-12,5 %
CAM Valeur (K€)	502
Evol. Cam Valeur	-14,6 %
Prix moyen volume	3,62
Evol.prix moyen en volume	0,4 %
CAM Prix	3,63
Evol. CAM Prix	-0,1 %



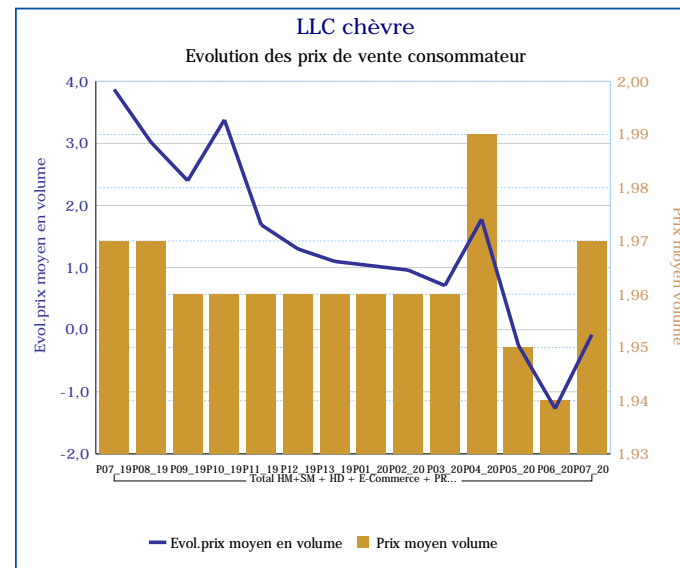
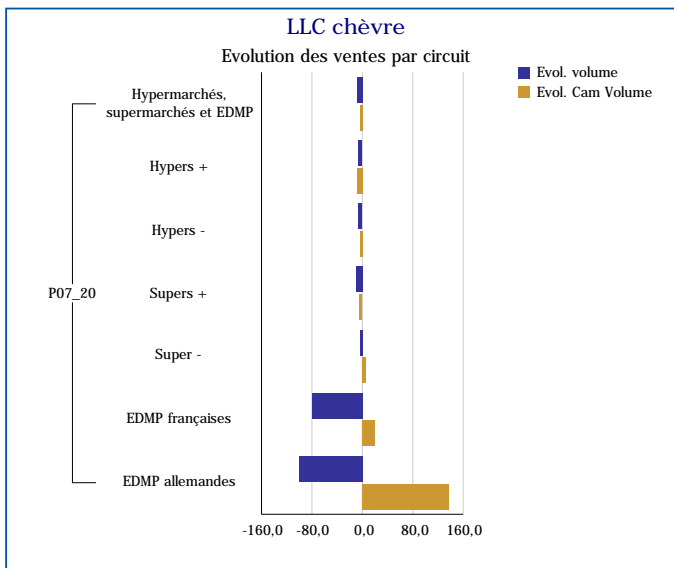
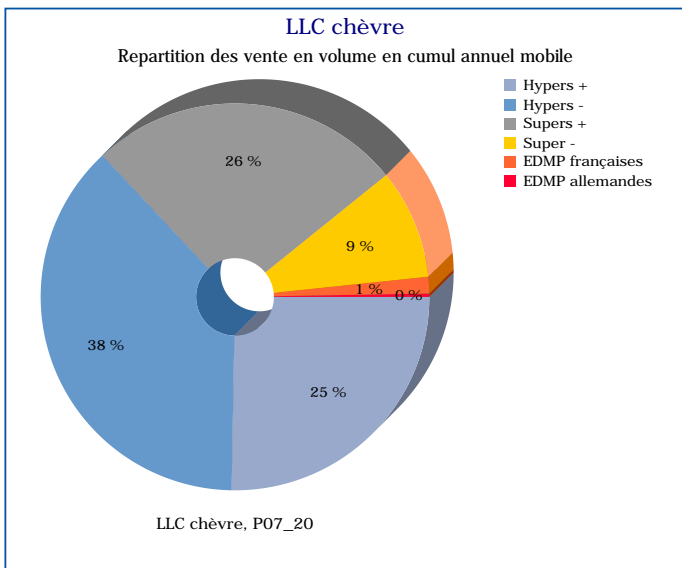
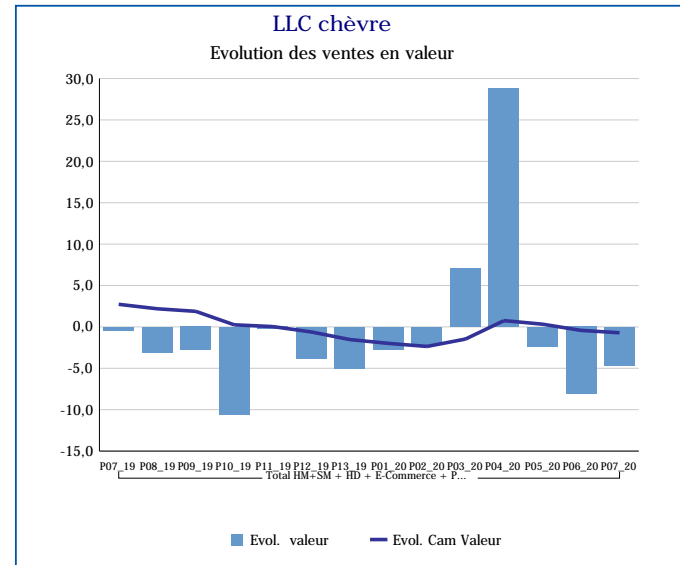
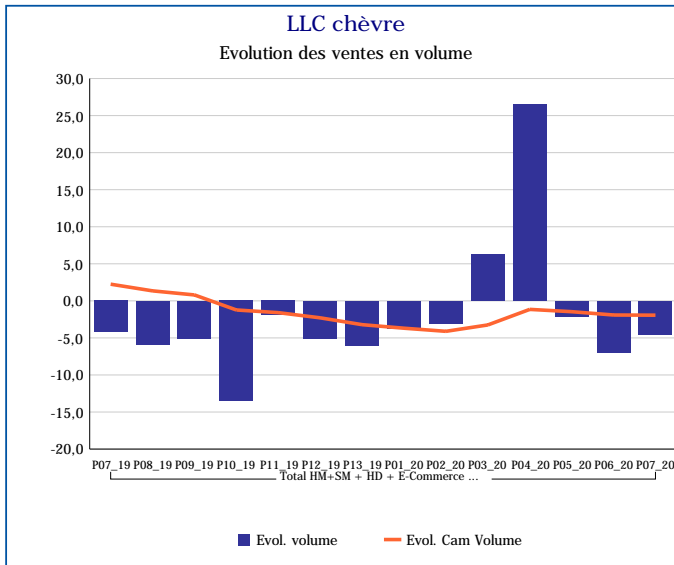
Pour en savoir plus : [Glossaire](#)

LLC bio demi-écrémé	
Total HM+SM + HD + E-Commerce + PROXI	
P07_20	
Ventes en tonnes	15 627
Evol. volume	2,4 %
CAM volume (tonnes)	218 316
Evol. Cam Volume	6,4 %
Ventes valeur (k€)	16 704
Evol. valeur	2,0 %
CAM Valeur (K€)	236 020
Evol. Cam Valeur	7,3 %
Prix moyen volume	1,07
Evol.prix moyen en volume	-0,4 %
CAM Prix	1,08
Evol. CAM Prix	0,8 %



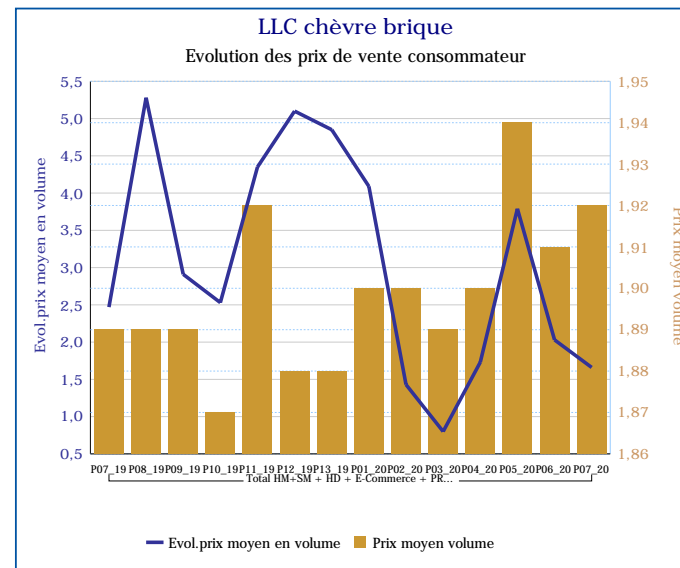
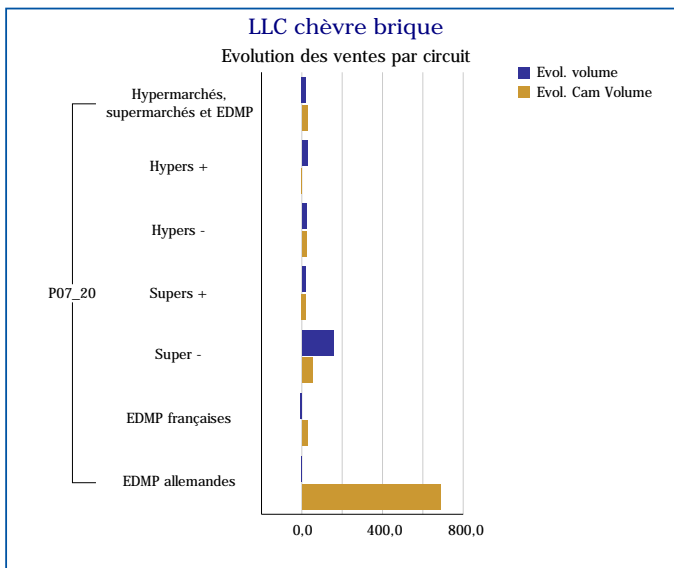
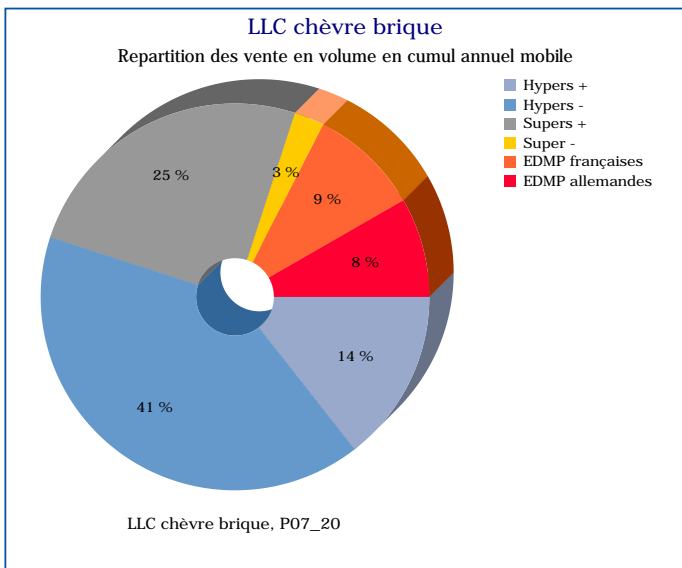
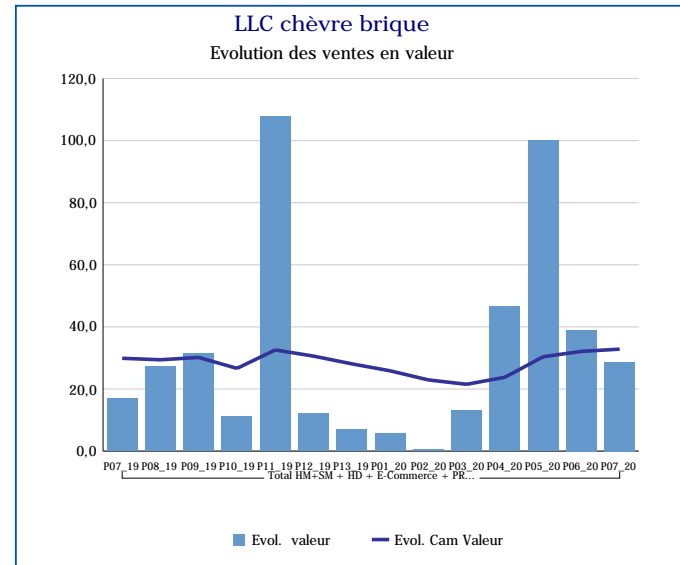
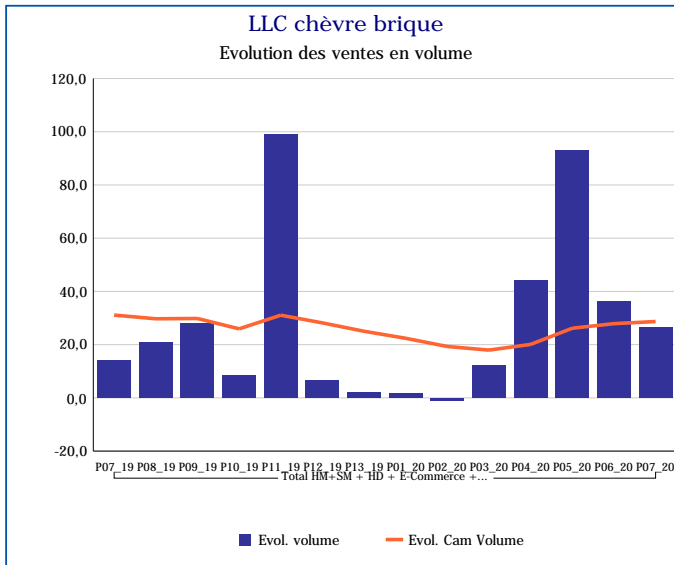
Pour en savoir plus : [Glossaire](#)

LLC chèvre	
Total HM+SM + HD + E-Commerce + PROXI	
P07_20	
Ventes en tonnes	758
Evol. volume	-4,6 %
CAM volume (tonnes)	10 990
Evol. Cam Volume	-1,9 %
Ventes valeur (k€)	1 492
Evol. valeur	-4,6 %
CAM Valeur (K€)	21 562
Evol. Cam Valeur	-0,7 %
Prix moyen volume	1,97
Evol.prix moyen en volume	-0,1 %
CAM Prix	1,96
Evol. CAM Prix	1,2 %



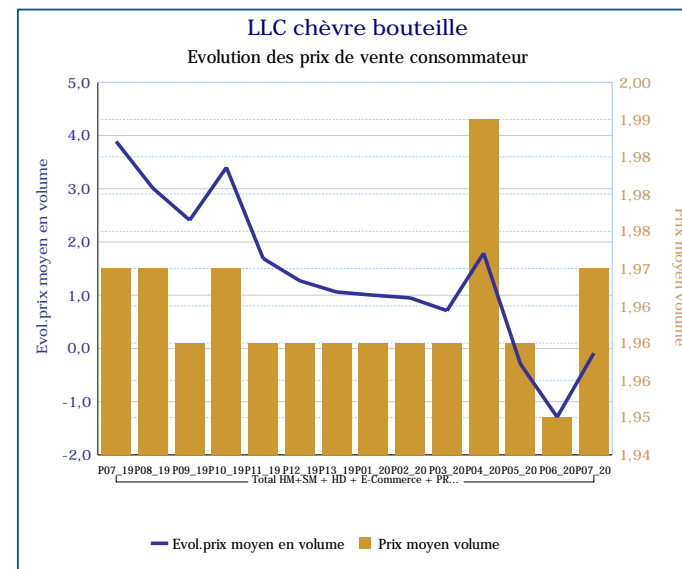
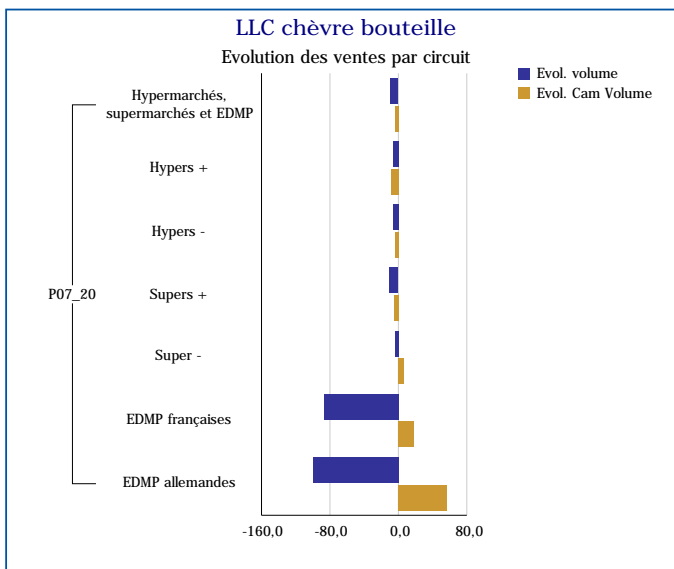
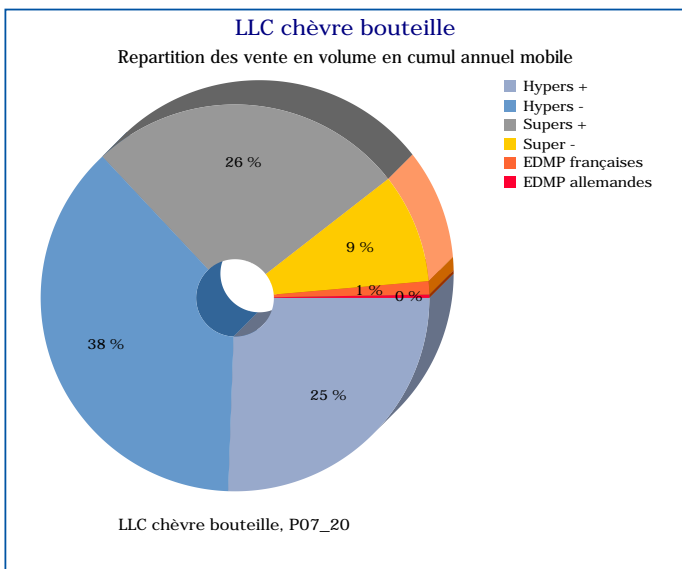
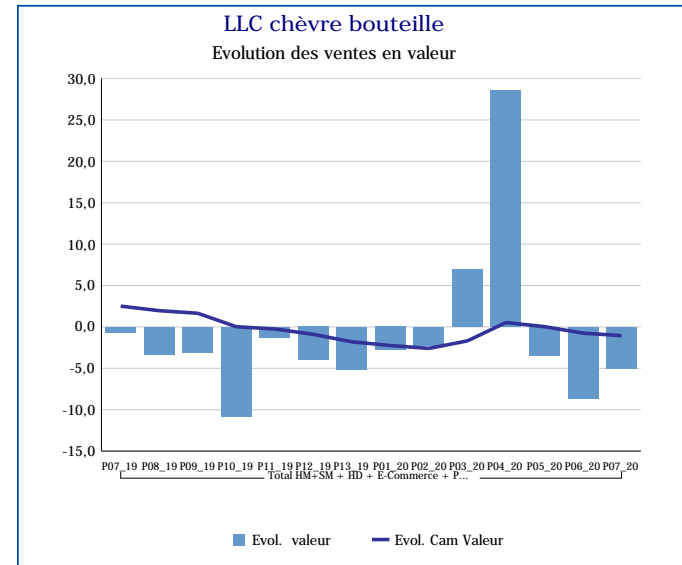
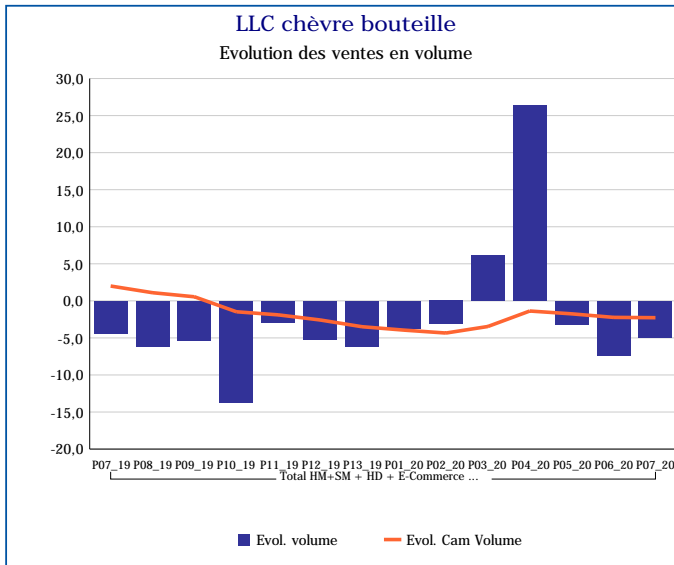
Pour en savoir plus : [Glossaire](#)

LLC chèvre brique	
Total HM+SM + HD + E-Commerce + PROXI	
P07_20	
Ventes en tonnes	11
Evol. volume	26,6 %
CAM volume (tonnes)	155
Evol. Cam Volume	28,7 %
Ventes valeur (k€)	21
Evol. valeur	28,7 %
CAM Valeur (K€)	295
Evol. Cam Valeur	32,8 %
Prix moyen volume	1,92
Evol.prix moyen en volume	1,7 %
CAM Prix	1,90
Evol. CAM Prix	3,2 %



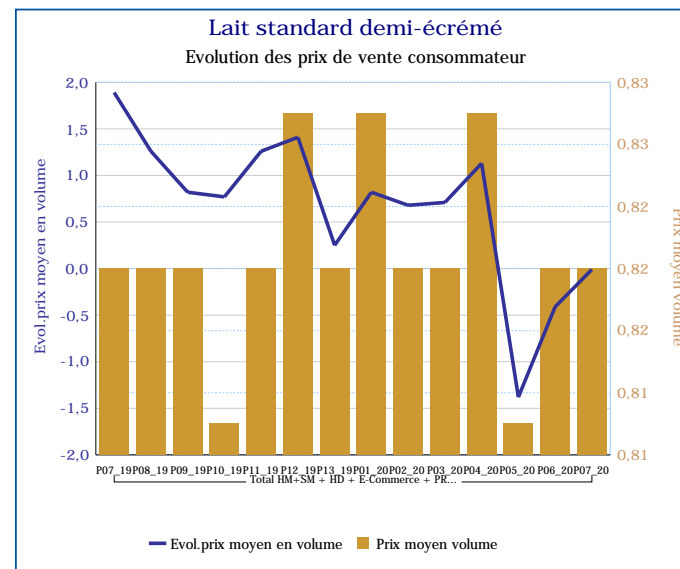
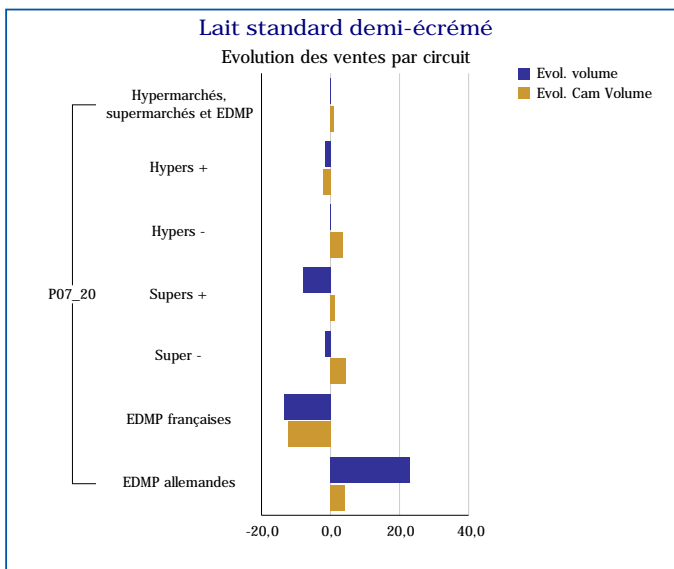
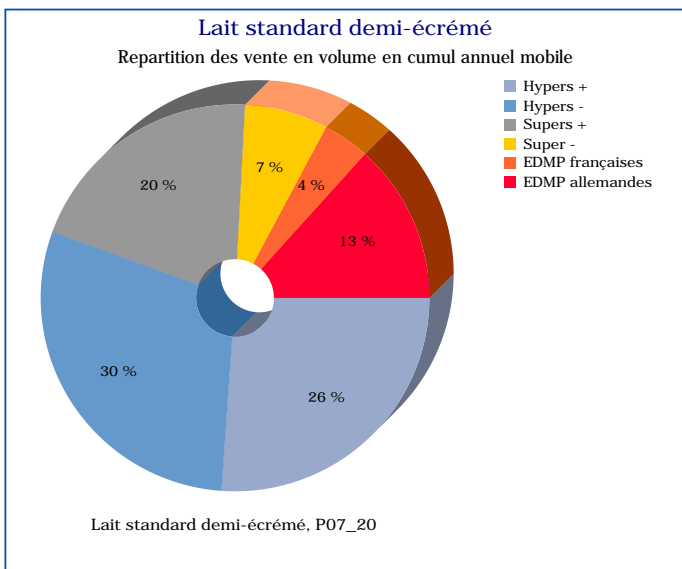
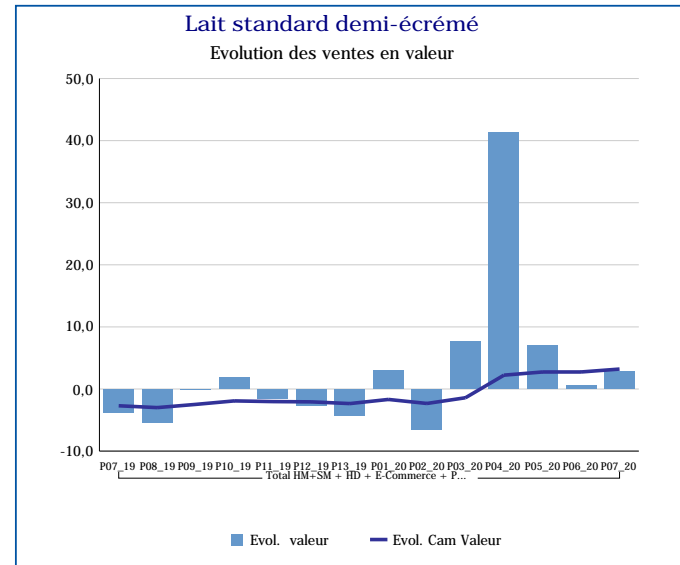
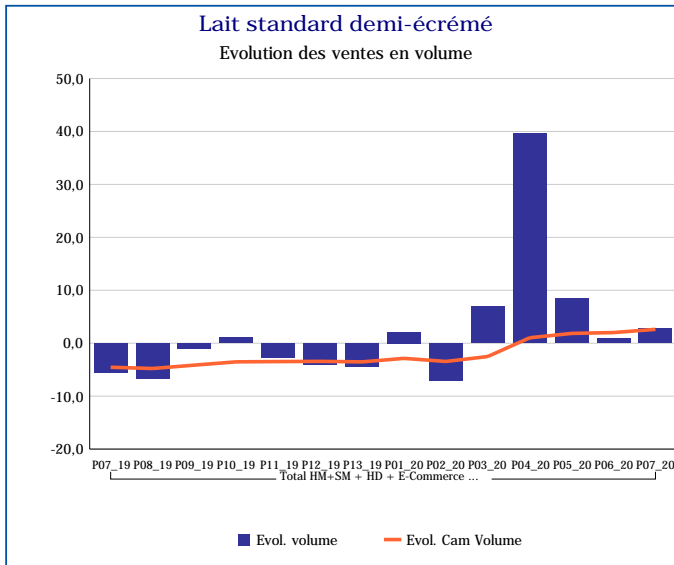
Pour en savoir plus : [Glossaire](#)

LLC chèvre bouteille	
Total HM+SM + HD + E-Commerce + PROXI	
P07_20	
Ventes en tonnes	747
Evol. volume	-4,9 %
CAM volume (tonnes)	10 835
Evol. Cam Volume	-2,3 %
Ventes valeur (k€)	1 471
Evol. valeur	-5,0 %
CAM Valeur (K€)	21 267
Evol. Cam Valeur	-1,1 %
Prix moyen volume	1,97
Evol.prix moyen en volume	-0,1 %
CAM Prix	1,96
Evol. CAM Prix	1,2 %



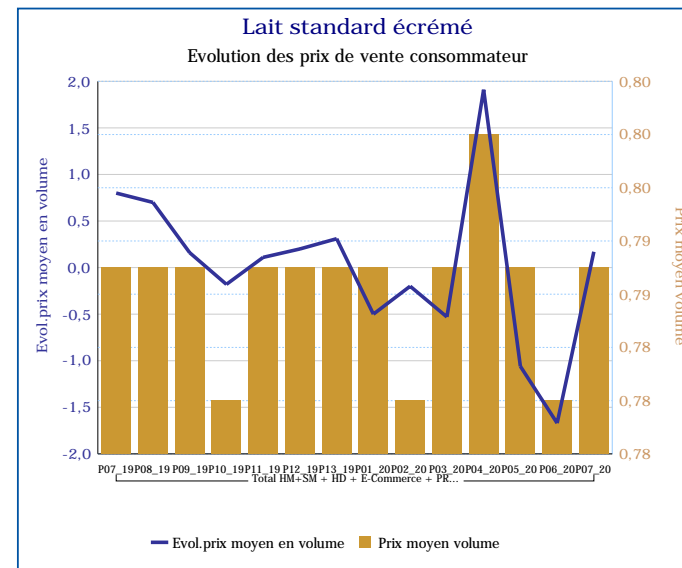
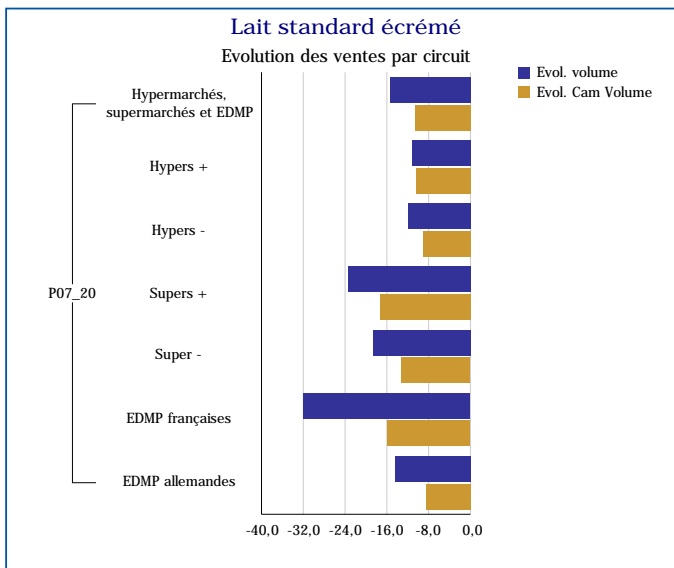
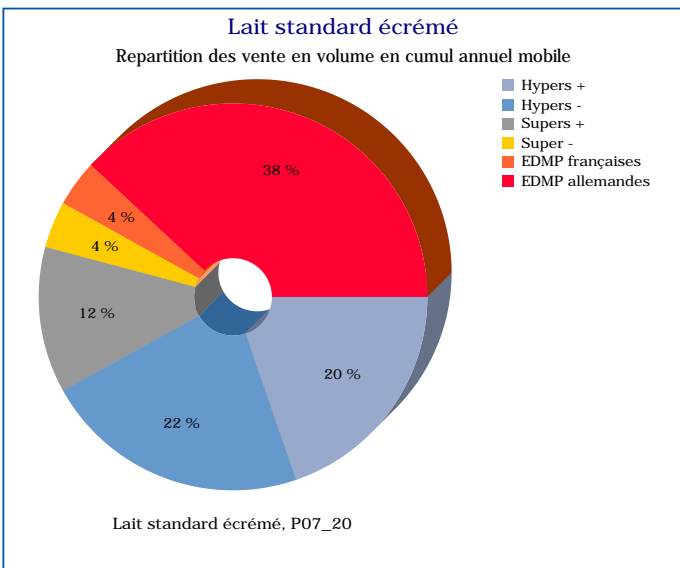
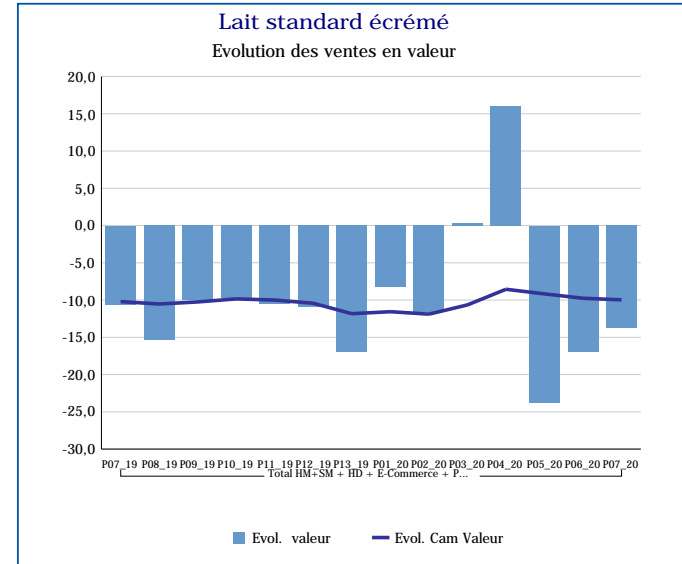
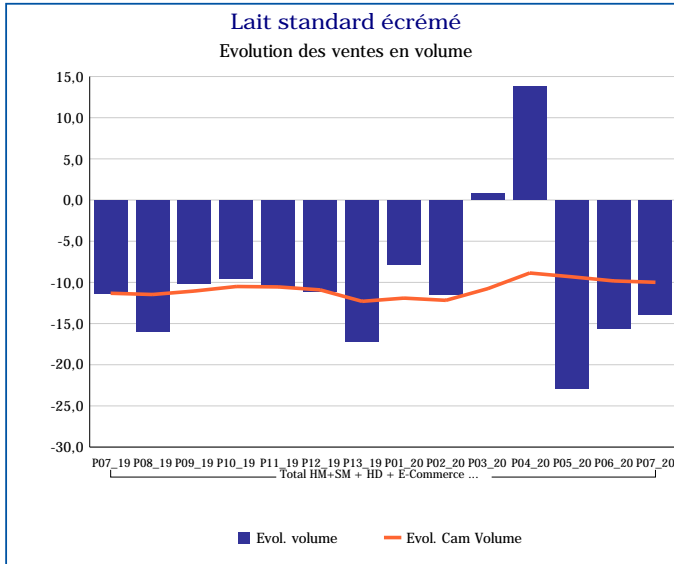
Pour en savoir plus : [Glossaire](#)

Lait standard demi-écrémé	
Total HM+SM + HD + E-Commerce + PROXI	
P07_20	
Ventes en tonnes	101 543
Evol. volume	2,8 %
CAM volume (tonnes)	1 483 126
Evol. Cam Volume	2,6 %
Ventes valeur (k€)	82 938
Evol. valeur	2,8 %
CAM Valeur (K€)	1 215 869
Evol. Cam Valeur	3,2 %
Prix moyen volume	0,82
Evol.prix moyen en volume	0,0 %
CAM Prix	0,82
Evol. CAM Prix	0,6 %



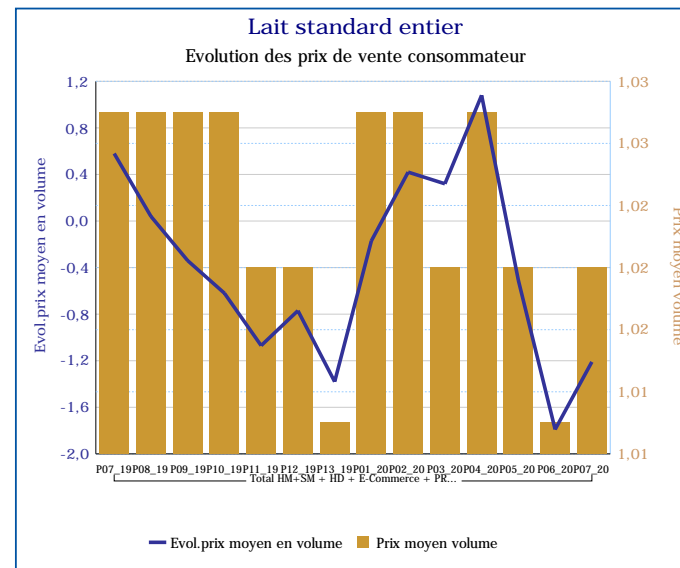
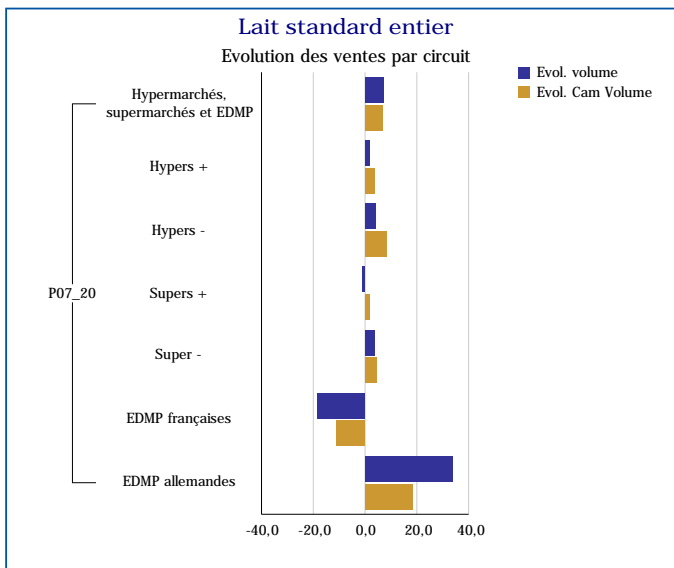
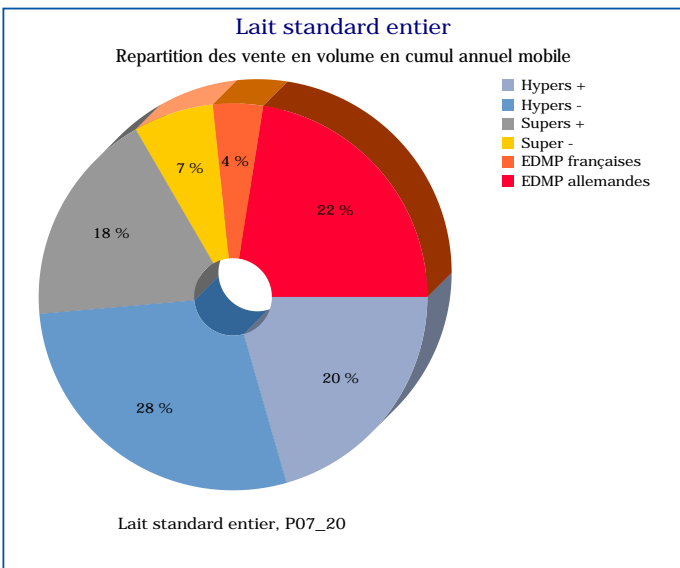
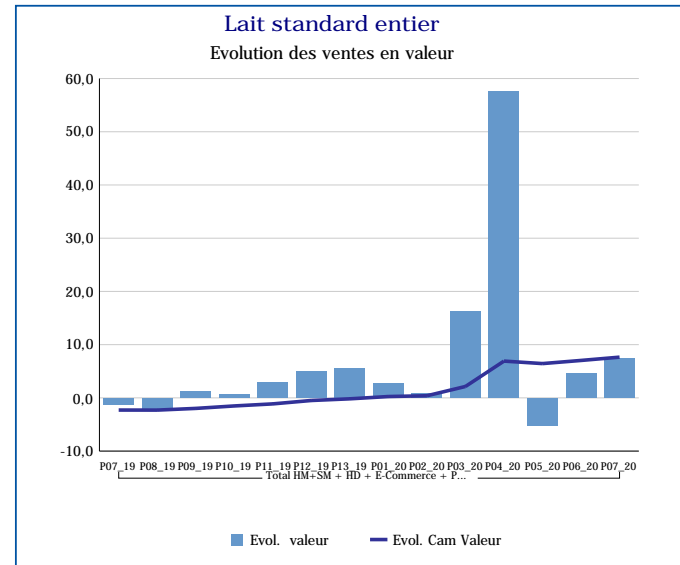
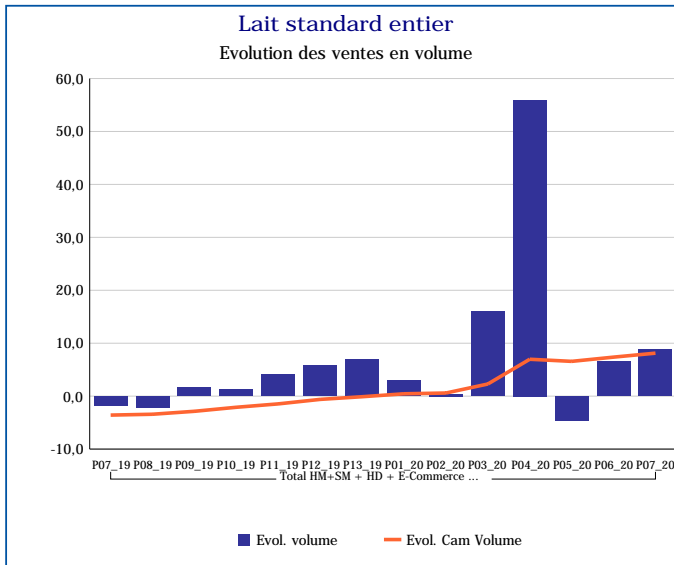
Pour en savoir plus : [Glossaire](#)

Lait standard écrémé	
Total HM+SM + HD + E-Commerce + PROXI	
P07_20	
Ventes en tonnes	5 038
Evol. volume	-13,9 %
CAM volume (tonnes)	74 860
Evol. Cam Volume	-10,0 %
Ventes valeur (k€)	3 969
Evol. valeur	-13,7 %
CAM Valeur (K€)	59 032
Evol. Cam Valeur	-10,0 %
Prix moyen volume	0,79
Evol.prix moyen en volume	0,2 %
CAM Prix	0,79
Evol. CAM Prix	0,0 %



Pour en savoir plus : [Glossaire](#)

Lait standard entier	
Total HM+SM + HD + E-Commerce + PROXI	
P07_20	
Ventes en tonnes	8 360
Evol. volume	8,8 %
CAM volume (tonnes)	118 357
Evol. Cam Volume	8,1 %
Ventes valeur (k€)	8 517
Evol. valeur	7,4 %
CAM Valeur (K€)	121 288
Evol. Cam Valeur	7,6 %
Prix moyen volume	1,02
Evol.prix moyen en volume	-1,2 %
CAM Prix	1,02
Evol. CAM Prix	-0,4 %



Pour en savoir plus : [Glossaire](#)