

Rapport sur les ventes en magasins :

Fromages de chèvre LS (yc allégés) ; Fromages de chèvre allégés LS ; Fromages de chèvres (hors allégés) LS ; Fromages de chèvre AOP LS ; Banon LS ; Chabichou du Poitou LS ; Charolais LS ; Crottin de Chavignol LS ; Mâconnais LS ; Pélardon LS ; Picodon LS ; Pouligny Saint Pierre LS ; Rigotte de Condrieu LS ; Rocamadour LS ; Sainte Maure de Touraine LS ; Selles sur Cher LS ; Valençay LS ; Fromages de chèvre LS hors AOP ; Fromages de chèvre affinés hors AOP ; Bûches / bâchettes affinées LS ; Crottins LS ; Chèvres LS affinés autres formes ; Chèvres affinés palet / formes ronde LS ; Chèvres frais ; Chèvre frais à tartiner LS ; Chèvre frais bûches / bâchettes LS ; Chèvre frais en crottins LS ; Chèvre frais autres formes LS ; Chèvre frais pyramide LS ; Chèvre frais palet/forme ronde LS ; Fromages bio LS ; Fromage de chèvre bio LS ; Fromages de chèvre LS marques nationales ; Fromages de chèvre LS total MDD ;
Fromages de chèvre LS autres marques ;
Total HM+SM + HD + E-Commerce + PROXI ;

Période d'étude : P07_20

Total HM+SM + HD + E-Commerce + PROXI

Ventes en tonnes	P07_19	P08_19	P09_19	P10_19	P11_19	P12_19	P13_19	P01_20	P02_20	P03_20	P04_20	P05_20	P06_20	P07_20	Cumul courant vol	CAM vol
Fromages de chèvre LS (yc allégés)	3 853	3 825	3 933	3 923	3 906	3 834	3 740	3 848	3 691	3 788	4 404	4 520	4 488	4 068	28 806	51 967
Fromages de chèvre allégés LS	61	58	59	62	58	59	54	48	54	56	73	71	75	68	446	795
Fromages de chèvres (hors allégés) LS	3 792	3 767	3 874	3 861	3 848	3 776	3 685	3 800	3 636	3 732	4 331	4 449	4 412	3 999	28 361	51 172
Fromages de chèvre AOP LS	238	238	252	238	225	242	246	312	224	230	275	274	286	266	1 868	3 309
Banon LS	1	1	1	1	1	1	1	2	1	1	1	1	1	1	6	11
Chabichou du Poitou LS	12	11	11	17	10	11	14	17	10	11	13	8	10	11	80	154
Charolais LS	4	4	5	3	3	4	3	4	3	4	4	4	4	5	27	50
Crottin de Chavignol LS	30	32	33	31	31	32	32	39	30	31	38	36	43	34	252	443
Mâconnais LS	1	2	2	1	1	2	1	2	2	2	2	2	2	2	12	21
Pélardon LS	5	6	7	4	4	5	4	5	4	4	4	5	5	6	33	64
Picodon LS	23	23	23	20	19	19	19	23	19	20	21	22	25	23	152	276
Poulligny Saint Pierre LS	5	6	6	6	5	5	6	8	5	6	7	6	5	5	43	77
Rigotte de Condrieu LS	3	2	1	1	2	3	3	3	3	3	3	3	4	2	20	33
Rocamadour LS	54	50	56	49	49	55	50	63	46	48	55	53	60	59	384	692
Sainte Maure de Touraine LS	55	58	64	57	57	61	61	84	59	56	72	72	70	66	479	837
Selles sur Cher LS	37	37	37	39	36	39	42	52	37	39	48	50	48	46	320	550
Valençay LS	6	6	7	7	7	7	8	10	7	6	8	13	8	7	59	101
Fromages de chèvre LS hors AOP	3 554	3 529	3 623	3 624	3 623	3 533	3 439	3 487	3 412	3 502	4 057	4 176	4 126	3 733	26 493	47 864

Ventes en tonnes	P07_19	P08_19	P09_19	P10_19	P11_19	P12_19	P13_19	P01_20	P02_20	P03_20	P04_20	P05_20	P06_20	P07_20	Cumul courant vol	CAM vol
Fromages de chèvre affinés hors AOP	2 969	2 931	3 033	3 060	3 086	3 019	2 961	2 935	2 938	2 964	3 514	3 615	3 548	3 182	22 695	40 785
Bûches / bûchettes affinées LS	2 310	2 285	2 360	2 392	2 440	2 361	2 295	2 270	2 324	2 306	2 794	2 905	2 819	2 516	17 933	32 066
Crottins LS	141	135	141	136	145	148	159	169	139	161	171	174	165	151	1 130	1 993
Chèvres LS affinés autres formes	74	77	90	87	74	79	84	84	87	73	80	79	88	82	572	1 064
Chèvres affinés palet / formes ronde LS	441	429	435	444	425	425	420	409	382	422	466	455	475	428	3 036	5 613
Chèvres frais	584	598	590	563	537	515	479	552	475	538	543	560	578	551	3 797	7 079
Chèvre frais à tartiner LS	16	17	17	16	15	15	14	16	15	16	18	18	19	18	120	214
Chèvre frais bûches / bûchettes LS	75	75	80	60	87	65	51	63	46	54	53	38	35	36	325	742
Chèvre frais en crottins LS	2	2	2	2	2	2	2	2	3	5	3	4	3	2	22	32
Chèvre frais autres formes LS	23	16	14	11	9	9	9	23	9	9	6	8	12	15	82	149
Chèvre frais pyramide LS	133	133	137	128	135	137	126	126	130	156	150	139	142	133	976	1 772
Chèvre frais palet/forme ronde LS	336	356	341	347	290	287	277	323	272	299	312	352	367	348	2 273	4 170
Fromages bio LS	1 012	937	922	951	901	891	837	768	833	895	1 113	1 049	1 090	1 010	6 759	12 198
Fromage de chèvre bio LS	103	100	102	108	108	114	97	93	102	108	133	128	135	120	819	1 448
Fromages de chèvre LS marques nationales	1 735	1 719	1 814	1 826	1 873	1 791	1 790	1 831	1 791	1 796	2 078	2 166	2 083	1 857	13 601	24 414
Fromages de chèvre LS total MDD	1 771	1 727	1 712	1 757	1 659	1 687	1 639	1 599	1 603	1 672	2 000	2 033	2 029	1 825	12 761	22 943
Fromages de chèvre LS autres marques	347	379	407	340	374	356	310	417	297	320	327	322	375	386	2 444	4 611

Pour en savoir plus : [Glossaire](#)

Total HM+SM + HD + E-Commerce + PROXI

Evol. volume	P07_19	P08_19	P09_19	P10_19	P11_19	P12_19	P13_19	P01_20	P02_20	P03_20	P04_20	P05_20	P06_20	P07_20	Evol cumul courant vol	Evol CAM vol
Fromages de chèvre LS (yc allégés)	3,4	-1,5	-0,2	0,8	-0,2	0,6	-1,4	0,6	-2,2	-0,2	15,1	16,8	16,0	5,6	7,4	3,8
Fromages de chèvre allégés LS	13,2	7,6	3,4	3,3	-3,6	3,0	-0,6	0,9	-1,6	4,6	28,4	27,0	-18,7	12,2	5,5	4,0
Fromages de chèvres (hors allégés) LS	3,3	-1,6	-0,2	0,8	-0,1	0,6	-1,4	0,6	-2,3	-0,2	14,9	16,7	16,8	5,5	7,5	3,8
Fromages de chèvre AOP LS	6,2	-2,0	-1,1	2,4	-2,4	0,7	1,5	-0,8	0,6	0,8	10,4	10,5	23,8	11,7	7,8	4,2
Banon LS	-23,5	-20,8	-9,1	-9,0	-8,6	2,1	39,5	-3,4	5,3	22,5	-16,1	-1,5	25,1	-5,8	1,7	-0,7
Chabichou du Poitou LS	5,5	-5,3	-8,2	50,8	-11,6	-6,9	1,4	-3,9	-15,7	7,0	11,4	-32,1	-11,2	-12,8	-8,1	-3,1
Charolais LS	2,0	11,6	26,4	9,1	11,6	24,7	26,7	19,8	21,7	14,6	8,9	11,4	25,6	26,1	18,4	18,3
Crottin de Chavignol LS	1,3	-0,3	1,3	2,7	0,0	-0,6	3,1	-2,6	2,8	5,9	12,3	19,3	42,1	13,5	12,7	7,4
Mâconnais LS	-4,4	-9,0	14,1	-1,5	-14,3	-3,9	-1,5	11,6	7,8	-6,3	5,1	-6,4	-4,7	17,2	3,2	0,5
Pélarдон LS	-1,7	-2,4	-15,1	-12,7	-9,1	5,7	3,8	10,4	-5,6	-6,7	2,1	-3,8	4,8	16,1	2,9	-1,7
Picodon LS	5,4	-7,9	-1,1	3,2	-2,2	-4,3	1,5	-1,6	-2,1	-4,2	3,0	5,6	22,6	2,0	3,6	1,0
Poulligny Saint Pierre LS	-31,4	-8,7	-11,9	-6,0	-21,3	-22,0	-7,7	-11,5	-9,4	7,2	9,0	-14,5	-7,1	-0,4	-4,4	-8,4
Rigotte de Condrieu LS	-19,7	-38,4	-32,4	33,7	-35,1	2,0	16,6	40,2	42,2	13,7	-25,4	-27,7	6,6	-33,2	-3,9	-9,0
Rocamadour LS	11,9	-7,6	-3,0	-6,4	-4,3	8,2	-0,9	-3,6	0,8	-0,2	8,6	1,5	22,4	8,4	5,1	1,6
Sainte Maure de Touraine LS	-3,4	2,2	7,8	1,2	1,3	0,9	0,3	5,1	8,8	-3,7	7,5	12,7	29,3	19,7	10,7	7,0
Selles sur Cher LS	42,6	6,0	-10,7	5,4	0,9	-3,3	0,4	-4,1	-10,4	2,5	23,2	28,3	26,4	22,1	11,5	6,1
Valençay LS	4,4	9,0	15,0	-2,8	5,0	11,4	19,5	-9,3	19,9	7,7	19,6	62,6	10,1	4,6	15,3	12,8
Fromages de chèvre LS hors AOP	3,1	-1,6	-0,2	0,7	0,0	0,6	-1,6	0,7	-2,4	-0,3	15,2	17,1	16,4	5,0	7,4	3,8

Evol. volume	P07_19	P08_19	P09_19	P10_19	P11_19	P12_19	P13_19	P01_20	P02_20	P03_20	P04_20	P05_20	P06_20	P07_20	Evol cumul courant vol	Evol CAM vol
Fromages de chèvre affinés hors AOP	2,8	-1,5	-0,4	-0,1	-0,3	-0,6	-2,5	1,0	-2,1	-1,1	17,8	20,6	18,4	7,2	8,9	4,3
Bûches / bûchettes affinées LS	3,2	-0,8	0,9	0,6	1,7	0,7	-1,6	1,9	-0,9	-0,4	21,3	25,3	21,6	8,9	11,1	6,1
Crottins LS	-9,0	-6,8	-9,4	-9,9	-11,8	-7,0	-0,8	0,3	-3,4	0,0	7,3	2,8	16,5	7,3	4,2	-1,3
Chèvres LS affinés autres formes	13,8	-9,0	20,9	9,2	-6,7	12,7	6,0	-2,6	0,2	-4,3	10,4	5,0	-2,2	10,7	2,1	3,5
Chèvres affinés palet / formes ronde LS	2,8	-2,3	-7,9	-2,6	-5,6	-7,0	-9,2	-1,8	-9,6	-4,3	5,2	6,6	7,0	-3,0	0,1	-2,7
Chèvres frais	4,7	-2,2	1,0	5,5	1,7	7,8	4,5	-0,8	-4,5	4,2	0,6	-1,5	5,2	-5,6	-0,4	1,1
Chèvre frais à tartiner LS	-15,4	-27,5	-22,6	-13,2	-25,1	-19,1	-11,2	-6,7	-2,4	-2,5	7,1	13,7	23,4	9,7	6,0	-7,6
Chèvre frais bûches / bûchettes LS	60,6	25,0	30,6	18,2	21,9	31,1	2,0	9,8	-12,2	-2,1	-13,0	-55,9	-47,6	-51,7	-28,4	-6,7
Chèvre frais en crottins LS	-9,3	-11,2	-13,6	-10,4	-0,7	17,5	18,7	5,0	79,2	226,4	108,5	156,7	72,9	52,9	101,4	52,7
Chèvre frais autres formes LS	30,5	-30,6	-19,5	-15,4	-22,2	-3,5	-26,3	-31,9	-10,6	-38,2	-47,8	-31,4	8,3	-35,3	-29,1	-25,8
Chèvre frais pyramide LS	6,9	-10,4	9,0	7,7	11,4	17,5	14,7	0,4	3,3	16,7	11,1	12,2	6,8	-0,1	7,2	7,3
Chèvre frais palet/forme ronde LS	-3,7	0,2	-4,3	4,8	-4,3	1,7	3,1	0,4	-6,8	1,0	-0,4	7,1	14,2	3,4	2,9	1,6
Fromages bio LS	37,0	28,0	21,5	21,3	25,2	19,9	14,9	17,4	11,9	20,4	44,2	28,8	18,8	-0,2	19,4	20,5
Fromage de chèvre bio LS	16,9	21,4	18,4	19,1	18,3	17,5	-7,7	10,3	2,7	7,9	33,9	28,2	29,2	16,5	18,6	16,5
Fromages de chèvre LS marques nationales	4,9	-0,4	5,4	4,6	4,4	4,5	3,6	6,1	-0,4	-1,0	18,9	23,9	16,1	7,0	10,0	7,1
Fromages de chèvre LS total MDD	2,9	-1,3	-5,3	-2,2	-5,3	-4,2	-5,7	-4,6	-4,6	0,5	14,5	17,9	17,5	3,1	6,5	1,5

Evol. volume	P07_19	P08_19	P09_19	P10_19	P11_19	P12_19	P13_19	P01_20	P02_20	P03_20	P04_20	P05_20	P06_20	P07_20	Evol cumul courant vol	Evol CAM vol
Fromages de chèvre LS autres marques	-1,2	-6,9	-0,8	-2,2	1,8	6,1	-5,0	-1,6	-0,4	1,1	-2,1	-19,2	7,9	11,1	-0,9	-1,1

Pour en savoir plus : [Glossaire](#)

Total HM+SM + HD + E-Commerce + PROXI

Ventes valeur (k€)	P07_19	P08_19	P09_19	P10_19	P11_19	P12_19	P13_19	P01_20	P02_20	P03_20	P04_20	P05_20	P06_20	P07_20	Cumul courant val	CAM val
Fromages de chèvre LS (yc allégés)	46 240	46 219	47 708	46 492	45 991	45 613	44 450	47 907	43 228	44 918	51 624	52 557	52 679	48 235	341 148	617 620
Fromages de chèvre allégés LS	628	600	604	636	601	608	566	496	560	579	760	742	778	707	4 622	8 237
Fromages de chèvres (hors allégés) LS	45 612	45 619	47 103	45 856	45 390	45 005	43 883	47 411	42 668	44 339	50 864	51 814	51 901	47 529	336 526	609 382
Fromages de chèvre AOP LS	5 716	5 744	6 060	5 626	5 387	5 793	5 821	7 414	5 320	5 523	6 473	6 466	6 825	6 332	44 354	78 784
Banon LS	33	36	41	33	29	29	36	81	28	25	21	28	40	33	256	460
Chabichou du Poitou LS	258	236	249	324	223	238	296	374	211	244	270	176	208	226	1 708	3 274
Charolais LS	91	106	115	80	77	92	78	89	70	78	79	82	100	106	604	1 153
Crottin de Chavignol LS	845	890	914	863	858	889	894	1 090	836	873	1 045	1 003	1 165	949	6 961	12 270
Mâconnais LS	48	55	55	45	43	47	45	74	49	46	52	54	53	55	382	672
Pélardon LS	146	184	200	128	127	137	128	153	113	107	119	151	162	175	980	1 883
Picodon LS	601	632	653	555	507	511	519	622	508	531	554	577	660	616	4 067	7 442
Poulligny Saint Pierre LS	109	116	118	117	104	110	128	169	111	131	142	120	113	109	896	1 588
Rigotte de Condrieu LS	118	81	40	42	83	104	101	120	97	105	104	96	123	79	724	1 176
Rocamadour LS	1 410	1 322	1 466	1 304	1 279	1 428	1 300	1 636	1 189	1 252	1 425	1 396	1 574	1 522	9 993	18 092
Sainte Maure de Touraine LS	1 070	1 118	1 225	1 101	1 090	1 169	1 174	1 618	1 120	1 095	1 400	1 394	1 345	1 279	9 251	16 128
Selles sur Cher LS	849	836	836	883	826	889	945	1 168	832	901	1 086	1 132	1 108	1 038	7 264	12 478
Valençay LS	136	132	148	149	142	150	176	218	157	136	176	257	173	144	1 260	2 157
Fromages de chèvre LS hors AOP	39 897	39 875	41 044	40 230	40 003	39 212	38 063	39 996	37 348	38 816	44 391	45 348	45 076	41 196	292 172	530 599

Ventes valeur (k€)	P07_19	P08_19	P09_19	P10_19	P11_19	P12_19	P13_19	P01_20	P02_20	P03_20	P04_20	P05_20	P06_20	P07_20	Cumul courant val	CAM val
Fromages de chèvre affinés hors AOP	32 040	31 818	33 095	32 943	33 046	32 505	31 814	32 241	31 146	31 883	37 385	38 156	37 619	34 038	242 468	437 690
Bûches / bâchettes affinées LS	22 133	21 929	22 606	22 809	23 312	22 499	21 707	21 511	21 977	22 001	26 745	27 642	26 935	24 092	170 904	305 767
Crottins LS	2 459	2 380	2 468	2 395	2 504	2 570	2 765	2 947	2 363	2 715	2 935	2 986	2 821	2 557	19 324	34 406
Chèvres LS affinés autres formes	1 427	1 492	1 707	1 587	1 411	1 475	1 545	1 701	1 547	1 337	1 460	1 468	1 585	1 497	10 595	19 811
Chèvres affinés palet / formes ronde LS	5 976	5 963	6 231	6 119	5 778	5 901	5 746	6 011	5 196	5 795	6 197	6 026	6 239	5 832	41 296	77 033
Chèvres frais	7 857	8 057	7 948	7 287	6 957	6 707	6 248	7 755	6 202	6 934	7 006	7 192	7 457	7 158	49 704	92 909
Chèvre frais à tartiner LS	165	178	176	171	155	151	147	163	163	176	200	204	220	183	1 308	2 285
Chèvre frais bâches / bâchettes LS	1 208	1 203	1 259	928	1 186	947	777	1 043	694	804	794	603	584	607	5 129	11 428
Chèvre frais en crottins LS	36	38	37	35	34	35	34	35	46	79	59	72	52	46	388	601
Chèvre frais autres formes LS	514	374	331	239	192	194	217	642	201	184	128	172	264	323	1 913	3 461
Chèvre frais pyramide LS	1 680	1 702	1 726	1 619	1 688	1 719	1 582	1 578	1 652	1 963	1 926	1 787	1 758	1 655	12 318	22 354
Chèvre frais palet/forme ronde LS	4 254	4 563	4 420	4 296	3 701	3 661	3 492	4 294	3 447	3 728	3 899	4 354	4 580	4 345	28 648	52 780
Fromages bio LS	14 287	13 467	13 242	13 620	13 025	12 998	12 242	11 337	12 113	13 080	16 145	15 363	15 839	14 654	98 531	177 124
Fromage de chèvre bio LS	1 845	1 831	1 843	1 939	1 928	2 019	1 735	1 675	1 800	1 906	2 336	2 259	2 346	2 106	14 428	25 722
Fromages de chèvre LS marques nationales	19 467	19 278	20 180	20 188	20 303	19 607	19 560	20 137	19 435	19 881	22 914	23 531	22 760	20 283	148 941	268 057
Fromages de chèvre LS total MDD	19 457	18 908	18 866	19 212	18 444	18 765	18 376	18 598	17 602	18 364	22 075	22 369	22 304	20 129	141 441	254 013
Fromages de chèvre LS	7 316	8 032	8 662	7 092	7 243	7 241	6 513	9 172	6 191	6 672	6 635	6 657	7 616	7 823	50 766	95 549

Ventes valeur (k€)	P07_19	P08_19	P09_19	P10_19	P11_19	P12_19	P13_19	P01_20	P02_20	P03_20	P04_20	P05_20	P06_20	P07_20	Cumul courant val	CAM val
autres marques																

Pour en savoir plus : [Glossaire](#)

Total HM+SM + HD + E-Commerce + PROXI

Evol. valeur	P07_19	P08_19	P09_19	P10_19	P11_19	P12_19	P13_19	P01_20	P02_20	P03_20	P04_20	P05_20	P06_20	P07_20	Evol cumul courant val	Evol CAM val
Fromages de chèvre LS (yc allégés)	6,5	0,9	2,4	3,0	1,6	2,9	1,1	1,4	-0,9	0,4	13,3	12,7	13,9	4,3	6,5	4,4
Fromages de chèvre allégés LS	15,2	9,2	4,9	4,6	-1,6	4,7	0,9	2,4	-0,5	5,1	30,2	29,1	-14,7	12,6	7,6	5,8
Fromages de chèvres (hors allégés) LS	6,4	0,8	2,4	3,0	1,7	2,8	1,1	1,4	-0,9	0,4	13,1	12,5	14,4	4,2	6,5	4,4
Fromages de chèvre AOP LS	8,3	-0,9	0,6	3,0	-1,0	2,4	3,6	1,5	2,1	3,0	11,8	10,1	22,9	10,8	8,7	5,3
Banon LS	-22,3	-19,2	-7,5	-7,5	-9,1	2,3	34,2	-2,8	6,4	22,5	-21,2	-12,4	19,6	1,2	0,5	-1,4
Chabichou du Poitou LS	6,5	-1,2	-4,5	39,5	-8,2	-2,9	5,6	0,0	-11,7	8,0	8,4	-29,6	-12,2	-12,3	-6,7	-1,7
Charolais LS	4,3	16,6	29,4	11,6	14,4	28,1	30,2	19,8	17,3	4,9	-0,3	2,5	17,4	16,5	11,1	15,9
Crottin de Chavignol LS	1,7	-0,1	2,0	2,7	-0,3	0,3	2,6	-1,1	2,3	6,5	13,0	18,7	37,8	12,4	12,3	7,2
Mâconnais LS	1,4	1,4	11,8	-2,7	-11,4	-6,5	-3,7	10,2	4,8	-4,1	7,0	-8,5	-3,5	13,3	2,7	0,7
Pélardon LS	0,9	-0,4	-12,1	-9,4	-7,8	6,7	7,3	13,7	-2,5	-3,1	1,5	-3,6	6,9	19,8	5,1	0,7
Picodon LS	4,6	-8,3	2,2	4,6	-1,8	-4,4	2,4	0,1	-1,1	-3,7	2,5	2,8	20,2	2,4	3,3	1,2
Poulligny Saint Pierre LS	-22,5	-11,3	-10,2	-5,3	-17,5	-17,7	-5,9	-9,8	-10,6	8,4	4,9	-14,1	-6,2	-0,6	-4,6	-7,6
Rigotte de Condrieu LS	-13,9	-32,9	-21,5	29,6	-28,7	11,5	30,4	51,8	48,4	16,7	-19,8	-25,7	5,3	-33,2	-0,6	-3,6
Rocamadour LS	13,9	-4,2	-0,4	-3,2	-1,5	9,3	1,7	-0,7	3,2	2,2	10,6	2,6	21,6	8,0	6,6	3,6
Sainte Maure de Touraine LS	-1,4	3,4	8,7	1,4	2,3	1,5	2,2	7,4	9,2	-0,7	12,7	13,2	28,2	19,5	12,4	8,3
Selles sur Cher LS	46,8	8,9	-8,2	7,1	3,5	-0,6	2,8	-1,5	-7,0	6,2	25,9	30,8	28,8	22,2	14,1	8,7
Valençay LS	5,6	10,1	16,1	-1,8	5,2	12,1	19,2	-8,0	20,6	8,9	20,4	56,8	11,5	5,6	15,3	13,0
Fromages de chèvre LS hors AOP	6,2	1,0	2,7	3,0	2,0	2,9	0,7	1,3	-1,4	0,0	13,3	12,9	13,2	3,3	6,2	4,3

Evol. valeur	P07_19	P08_19	P09_19	P10_19	P11_19	P12_19	P13_19	P01_20	P02_20	P03_20	P04_20	P05_20	P06_20	P07_20	Evol cumul courant val	Evol CAM val
Fromages de chèvre affinés hors AOP	5,3	1,1	2,4	2,4	1,5	1,8	0,1	2,4	-1,2	-0,8	16,0	16,7	15,6	6,2	7,9	5,0
Bûches / bûchettes affinées LS	6,4	2,4	3,8	3,4	4,0	3,2	0,4	3,6	0,0	-0,2	20,8	23,9	20,7	8,8	11,2	7,4
Crottins LS	-6,4	-4,2	-6,0	-6,3	-10,1	-6,4	0,6	-0,9	-5,8	-2,6	6,9	0,1	13,8	4,0	2,0	-1,4
Chèvres LS affinés autres formes	13,6	-4,6	17,3	8,6	-2,7	10,8	4,9	-3,7	3,2	-2,2	8,4	2,8	-6,0	4,9	0,7	2,9
Chèvres affinés palet / formes ronde LS	5,1	0,2	-2,9	0,7	-1,3	-1,5	-2,4	2,0	-5,4	-1,6	4,7	2,1	3,8	-2,4	0,5	-0,3
Chèvres frais	9,6	0,6	4,2	6,0	4,4	8,7	3,6	-2,8	-2,3	3,7	0,7	-3,6	2,8	-8,9	-1,7	1,1
Chèvre frais à tartiner LS	-18,1	-32,8	-25,2	-14,6	-21,7	-21,8	-15,8	-10,8	-2,1	-0,3	8,5	19,6	36,3	10,4	8,4	-7,5
Chèvre frais bûches / bûchettes LS	76,6	35,8	39,2	23,7	20,9	22,4	2,8	11,4	-10,7	0,2	-11,5	-50,2	-41,2	-49,7	-24,8	-3,8
Chèvre frais en crottins LS	-7,8	-10,3	-14,7	-13,1	-8,8	8,7	7,4	0,2	43,4	132,0	59,3	85,9	42,7	27,4	56,1	26,3
Chèvre frais autres formes LS	23,9	-29,4	-23,4	-20,8	-23,6	-12,9	-30,0	-36,6	-12,3	-41,3	-46,2	-38,8	-1,7	-37,1	-33,0	-29,4
Chèvre frais pyramide LS	8,8	-7,6	11,8	10,6	14,2	18,0	14,0	-0,2	3,6	17,6	13,5	10,6	3,7	-1,5	6,8	8,0
Chèvre frais palet/forme ronde LS	-0,7	2,7	-1,2	4,4	-0,4	4,9	3,6	1,4	-3,0	0,9	-0,2	5,1	11,8	2,1	2,7	2,5
Fromages bio LS	41,3	33,1	26,9	25,7	29,0	24,0	18,3	20,4	13,8	23,5	47,4	31,8	21,9	2,6	22,3	24,0
Fromage de chèvre bio LS	24,4	29,7	25,4	26,0	24,4	22,7	0,5	14,9	8,7	12,6	35,9	28,6	26,5	14,2	20,4	20,6
Fromages de chèvre LS marques nationales	6,5	1,0	7,3	5,3	3,9	4,6	3,8	3,3	-1,0	-0,8	17,7	19,9	13,9	4,2	8,2	6,4
Fromages de chèvre LS total MDD	8,0	2,8	-2,1	1,4	-0,8	-0,4	-1,4	-0,5	-2,1	0,4	14,2	17,5	17,2	3,4	7,3	3,9

Evol. valeur	P07_19	P08_19	P09_19	P10_19	P11_19	P12_19	P13_19	P01_20	P02_20	P03_20	P04_20	P05_20	P06_20	P07_20	Evol cumul courant val	Evol CAM val
Fromages de chèvre LS autres marques	2,8	-3,6	2,2	0,9	1,9	7,0	0,4	1,0	2,7	4,2	-1,8	-16,4	5,0	6,9	-0,1	0,6

Pour en savoir plus : [Glossaire](#)

Total HM+SM + HD + E-Commerce + PROXI

Prix moyen volume	P07_19	P08_19	P09_19	P10_19	P11_19	P12_19	P13_19	P01_20	P02_20	P03_20	P04_20	P05_20	P06_20	P07_20	Cumul courant prix	CAM prix
Fromages de chèvre LS (yc allégés)	12,00	12,08	12,13	11,85	11,77	11,90	11,89	12,45	11,71	11,86	11,72	11,63	11,74	11,86	--	11,88
Fromages de chèvre allégés LS	10,30	10,34	10,31	10,33	10,41	10,39	10,39	10,34	10,35	10,33	10,42	10,45	10,32	10,33	--	10,36
Fromages de chèvres (hors allégés) LS	12,03	12,11	12,16	11,88	11,80	11,92	11,91	12,48	11,73	11,88	11,74	11,65	11,76	11,88	--	11,91
Fromages de chèvre AOP LS	23,97	24,13	24,08	23,68	23,97	23,89	23,65	23,73	23,73	23,98	23,55	23,61	23,86	23,78	--	23,81
Banon LS	43,05	44,37	45,19	45,39	44,30	44,80	41,57	40,58	42,45	44,84	41,95	39,53	42,25	46,27	--	43,00
Chabichou du Poitou LS	20,96	21,87	21,93	19,41	21,67	21,77	21,09	21,84	21,81	21,34	20,50	21,94	21,16	21,07	--	21,26
Charolais LS	24,20	24,36	24,22	24,24	24,25	24,33	24,08	23,71	22,46	21,95	21,75	22,15	22,63	22,36	--	23,27
Crottin de Chavignol LS	27,91	27,69	27,79	27,83	27,86	28,11	27,57	28,01	27,70	27,93	27,79	27,69	27,01	27,64	--	27,72
Mâconnais LS	32,40	32,31	30,80	32,27	32,81	31,08	30,77	33,37	30,80	30,60	31,13	30,81	30,52	31,34	--	31,46
Pélardon LS	29,03	29,06	29,17	29,18	28,58	29,42	28,98	29,74	29,04	29,22	28,82	28,96	29,75	29,96	--	29,25
Picodon LS	26,35	27,48	28,10	27,13	26,99	26,68	26,69	27,47	27,08	27,13	26,60	26,57	26,40	26,45	--	26,99
Poulligny Saint Pierre LS	20,31	19,91	20,46	20,41	20,89	21,00	20,75	21,26	20,57	21,00	19,93	20,74	20,99	20,26	--	20,63
Rigotte de Condrieu LS	35,39	35,39	36,52	36,90	36,06	36,08	35,72	35,63	36,03	36,08	35,71	34,76	35,14	35,37	--	35,70
Rocamadour LS	26,05	26,40	26,41	26,43	26,29	25,86	26,10	25,82	26,08	26,30	26,03	26,21	26,04	25,95	--	26,14
Sainte Maure de Touraine LS	19,33	19,31	19,28	19,18	19,25	19,27	19,20	19,33	19,03	19,41	19,37	19,28	19,31	19,30	--	19,27
Selles sur Cher LS	22,67	22,71	22,52	22,61	22,87	22,66	22,51	22,43	22,78	22,85	22,68	22,75	22,86	22,70	--	22,68
Valençay LS	21,74	21,67	21,67	21,85	21,42	21,62	21,31	21,62	21,60	21,77	21,07	20,38	21,49	21,94	--	21,42
Fromages de chèvre LS hors AOP	11,23	11,30	11,33	11,10	11,04	11,10	11,07	11,47	10,95	11,08	10,94	10,86	10,92	11,04	--	11,09

Prix moyen volume	P07_19	P08_19	P09_19	P10_19	P11_19	P12_19	P13_19	P01_20	P02_20	P03_20	P04_20	P05_20	P06_20	P07_20	Cumul courant prix	CAM prix
Fromages de chèvre affinés hors AOP	10,79	10,86	10,91	10,76	10,71	10,77	10,75	10,99	10,60	10,76	10,64	10,55	10,60	10,70	--	10,73
Bûches / bûchettes affinées LS	9,58	9,60	9,58	9,54	9,55	9,53	9,46	9,48	9,46	9,54	9,57	9,51	9,56	9,58	--	9,54
Crottins LS	17,48	17,58	17,57	17,63	17,31	17,31	17,39	17,47	16,96	16,84	17,19	17,18	17,11	16,94	--	17,26
Chèvres LS affinés autres formes	19,19	19,31	18,95	18,19	18,98	18,64	18,41	20,35	17,79	18,34	18,30	18,54	18,08	18,18	--	18,61
Chèvres affinés palet / formes ronde LS	13,56	13,90	14,31	13,79	13,60	13,90	13,70	14,70	13,61	13,73	13,31	13,25	13,13	13,64	--	13,72
Chèvres frais	13,44	13,48	13,48	12,94	12,96	13,03	13,06	14,04	13,06	12,88	12,90	12,84	12,91	12,98	--	13,13
Chèvre frais à tartiner LS	10,32	10,39	10,42	10,39	10,41	10,33	10,32	10,45	10,90	11,16	11,01	11,14	11,46	10,38	--	10,69
Chèvre frais bûches / bûchettes LS	16,05	16,12	15,81	15,58	13,64	14,47	15,21	16,53	15,07	14,96	14,98	15,88	16,78	16,73	--	15,40
Chèvre frais en crottins LS	22,73	22,56	22,28	22,13	21,19	21,53	20,58	21,73	17,88	15,65	17,02	16,07	18,33	18,94	--	18,66
Chèvre frais autres formes LS	22,79	24,09	23,22	22,01	22,62	21,34	24,05	28,02	22,08	21,35	21,09	20,85	21,93	22,16	--	23,26
Chèvre frais pyramide LS	12,65	12,77	12,63	12,63	12,51	12,53	12,57	12,51	12,70	12,59	12,81	12,84	12,41	12,47	--	12,62
Chèvre frais palet/forme ronde LS	12,65	12,83	12,97	12,39	12,76	12,77	12,62	13,30	12,66	12,46	12,50	12,37	12,47	12,49	--	12,66
Fromages bio LS	14,11	14,37	14,37	14,32	14,45	14,59	14,62	14,75	14,54	14,61	14,51	14,64	14,54	14,50	--	14,52
Fromage de chèvre bio LS	17,86	18,25	18,14	17,99	17,84	17,65	17,93	18,08	17,70	17,59	17,53	17,65	17,40	17,49	--	17,77
Fromages de chèvre LS marques nationales	11,22	11,22	11,13	11,06	10,84	10,95	10,93	11,00	10,85	11,07	11,03	10,86	10,93	10,92	--	10,98
Fromages de chèvre LS total MDD	10,99	10,95	11,02	10,93	11,12	11,12	11,21	11,63	10,98	10,98	11,04	11,00	10,99	11,03	--	11,07
Fromages de chèvre LS autres marques	21,06	21,19	21,26	20,86	19,39	20,32	21,00	21,98	20,82	20,85	20,32	20,70	20,29	20,27	--	20,72

Pour en savoir plus : [Glossaire](#)

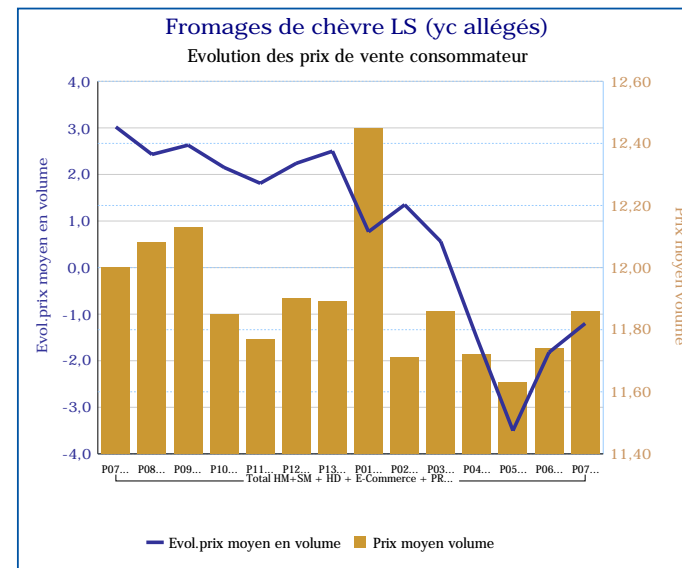
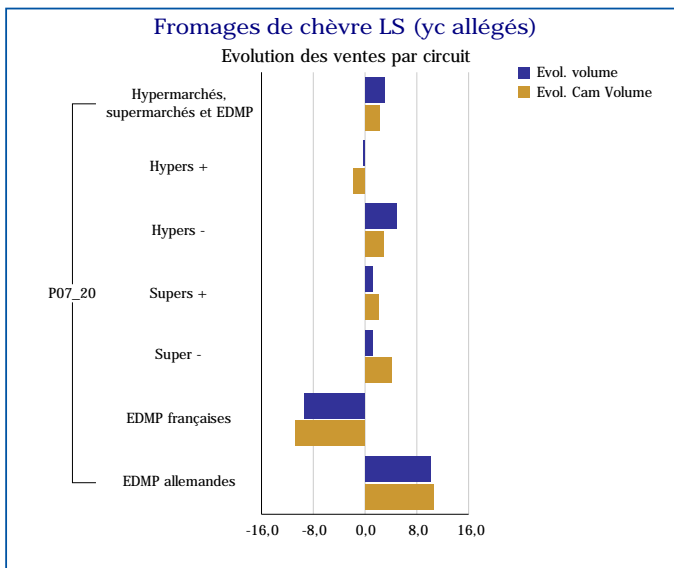
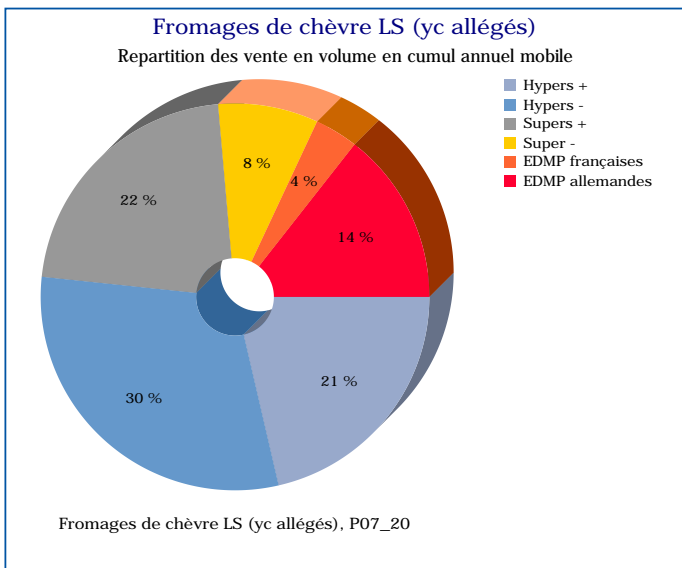
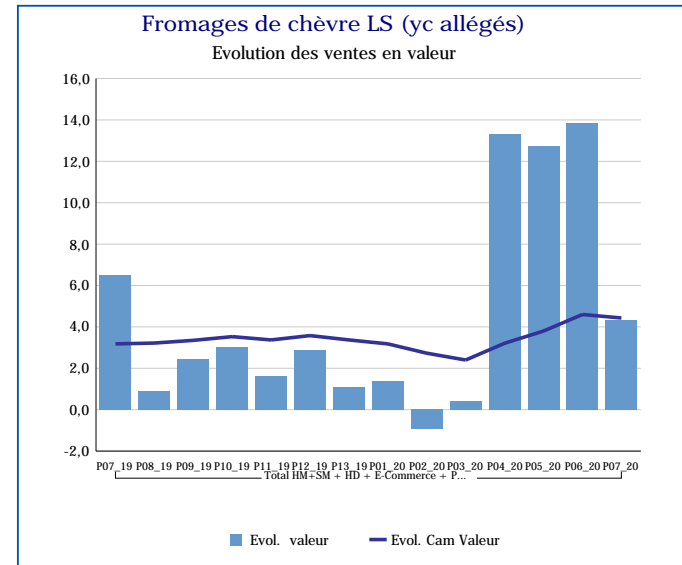
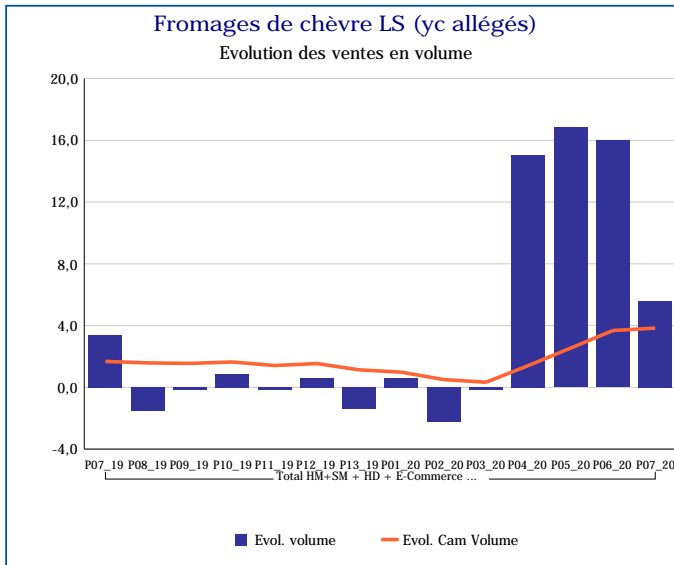
Total HM+SM + HD + E-Commerce + PROXI

Evol.prix moyen en volume	P07_19	P08_19	P09_19	P10_19	P11_19	P12_19	P13_19	P01_20	P02_20	P03_20	P04_20	P05_20	P06_20	P07_20	Evol prix CAM
Fromages de chèvre LS (yc allégés)	3,0	2,4	2,6	2,2	1,8	2,2	2,5	0,8	1,4	0,6	-1,5	-3,5	-1,8	-1,2	0,6
Fromages de chèvre allégés LS	1,8	1,6	1,4	1,3	2,0	1,7	1,5	1,4	1,1	0,5	1,4	1,6	5,0	0,3	1,8
Fromages de chèvres (hors allégés) LS	3,1	2,5	2,6	2,2	1,8	2,2	2,5	0,8	1,4	0,6	-1,5	-3,6	-2,0	-1,2	0,6
Fromages de chèvre AOP LS	2,0	1,2	1,7	0,5	1,4	1,7	2,1	2,3	1,5	2,2	1,3	-0,4	-0,7	-0,8	1,1
Banon LS	1,6	2,1	1,7	1,6	-0,5	0,2	-3,8	0,6	1,0	0,0	-6,1	-11,0	-4,4	7,5	-0,7
Chabichou du Poitou LS	0,9	4,3	4,0	-7,5	3,8	4,3	4,1	4,1	4,7	0,9	-2,7	3,7	-1,1	0,5	1,4
Charolais LS	2,2	4,5	2,4	2,3	2,5	2,8	2,8	0,0	-3,6	-8,5	-8,4	-8,0	-6,5	-7,6	-2,0
Crottin de Chavignol LS	0,4	0,2	0,6	0,0	-0,3	0,9	-0,4	1,5	-0,5	0,6	0,6	-0,5	-3,0	-1,0	-0,1
Mâconnais LS	6,1	11,4	-2,0	-1,2	3,4	-2,7	-2,3	-1,2	-2,8	2,3	1,8	-2,2	1,2	-3,3	0,2
Pélarion LS	2,6	2,0	3,5	3,7	1,3	0,9	3,4	3,0	3,3	3,8	-0,6	0,3	2,0	3,2	2,4
Picodon LS	-0,8	-0,4	3,3	1,4	0,4	0,0	0,9	1,8	1,0	0,4	-0,5	-2,7	-2,0	0,4	0,3
Poulligny Saint Pierre LS	13,0	-2,8	1,9	0,7	4,8	5,6	2,0	1,9	-1,3	1,1	-3,8	0,5	1,1	-0,3	0,8
Rigotte de Condrieu LS	7,3	8,9	16,1	-3,1	9,9	9,2	11,8	8,3	4,3	2,7	7,4	2,7	-1,2	0,0	5,9
Rocamadour LS	1,8	3,7	2,8	3,5	3,0	1,0	2,6	2,9	2,4	2,4	1,8	1,1	-0,6	-0,4	2,0
Sainte Maure de Touraine LS	2,1	1,2	0,8	0,2	1,0	0,6	2,0	2,2	0,4	3,1	4,8	0,4	-0,8	-0,2	1,3
Selles sur Cher LS	2,9	2,7	2,8	1,6	2,6	2,9	2,3	2,8	3,8	3,6	2,2	2,0	1,9	0,1	2,4
Valençay LS	1,1	1,0	0,9	1,0	0,2	0,6	-0,2	1,5	0,5	1,1	0,7	-3,6	1,2	0,9	0,2
Fromages de chèvre LS hors AOP	3,0	2,7	2,9	2,3	2,0	2,3	2,3	0,6	1,1	0,3	-1,6	-3,6	-2,7	-1,7	0,4
Fromages de chèvre affinés hors AOP	2,5	2,6	2,8	2,5	1,8	2,4	2,7	1,4	1,0	0,3	-1,5	-3,3	-2,4	-0,9	0,6
Bûches / bûchettes affinées LS	3,0	3,2	2,8	2,7	2,3	2,4	2,1	1,7	0,9	0,2	-0,4	-1,2	-0,8	0,0	1,2
Crottins LS	2,9	2,8	3,7	4,0	1,9	0,6	1,4	-1,1	-2,4	-2,7	-0,4	-2,7	-2,3	-3,1	-0,1
Chèvres LS affinés autres formes	-0,1	4,8	-3,0	-0,5	4,3	-1,7	-1,0	-1,2	3,0	2,2	-1,8	-2,1	-3,9	-5,2	-0,5
Chèvres affinés palet / formes	2,2	2,5	5,5	3,4	4,5	5,9	7,4	3,8	4,7	2,8	-0,6	-4,2	-3,0	0,6	2,5

Evol.prix moyen en volume	P07_19	P08_19	P09_19	P10_19	P11_19	P12_19	P13_19	P01_20	P02_20	P03_20	P04_20	P05_20	P06_20	P07_20	Evol prix CAM
ronde LS															
Chèvres frais	4,7	2,9	3,1	0,5	2,7	0,9	-0,8	-2,1	2,3	-0,6	0,1	-2,1	-2,3	-3,4	0,0
Chèvre frais à tartiner LS	-3,2	-7,2	-3,3	-1,5	4,5	-3,4	-5,2	-4,3	0,3	2,3	1,4	5,2	10,5	0,6	0,0
Chèvre frais bâches / bûchettes LS	9,9	8,7	6,5	4,6	-0,8	-6,6	0,8	1,4	1,7	2,4	1,7	13,0	12,4	4,2	3,2
Chèvre frais en crottins LS	1,7	0,9	-1,3	-3,0	-8,2	-7,5	-9,5	-4,5	-20,0	-28,9	-23,6	-27,6	-17,5	-16,7	-17,3
Chèvre frais autres formes LS	-5,0	1,7	-4,9	-6,5	-1,7	-9,7	-5,0	-6,9	-1,8	-4,9	3,1	-10,8	-9,2	-2,7	-4,9
Chèvre frais pyramide LS	1,8	3,1	2,5	2,8	2,5	0,4	-0,6	-0,6	0,4	0,7	2,2	-1,4	-2,9	-1,4	0,6
Chèvre frais palet/forme ronde LS	3,2	2,5	3,3	-0,4	4,1	3,2	0,5	1,0	4,1	-0,1	0,2	-1,9	-2,1	-1,3	0,9
Fromages bio LS	3,2	3,9	4,4	3,6	3,0	3,4	3,0	2,6	1,7	2,6	2,2	2,4	2,6	2,8	2,9
Fromage de chèvre bio LS	6,4	6,8	6,0	5,8	5,1	4,4	8,8	4,1	5,9	4,4	1,5	0,3	-2,1	-2,0	3,5
Fromages de chèvre LS marques nationales	1,5	1,4	1,8	0,7	-0,5	0,1	0,2	-2,7	-0,6	0,2	-1,0	-3,2	-1,8	-2,7	-0,7
Fromages de chèvre LS total MDD	5,0	4,2	3,4	3,7	4,7	4,0	4,5	4,3	2,6	-0,1	-0,3	-0,4	-0,3	0,4	2,3
Fromages de chèvre LS autres marques	4,0	3,6	3,0	3,2	0,1	0,8	5,6	2,6	3,2	3,1	0,2	3,5	-2,7	-3,7	1,7

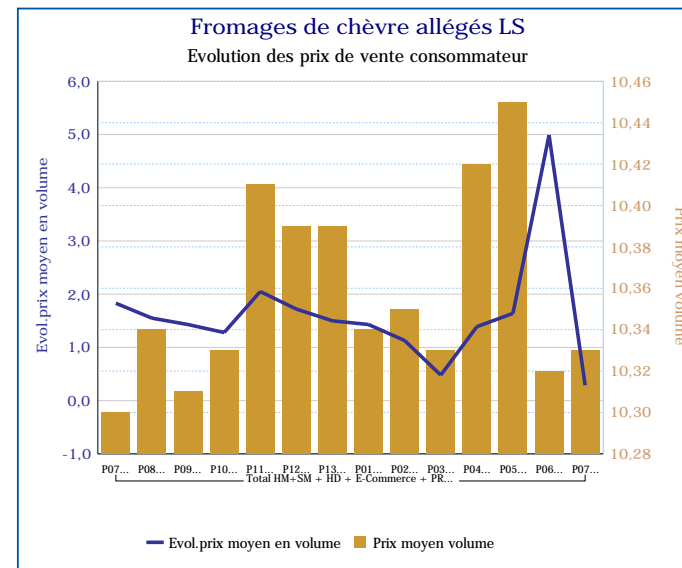
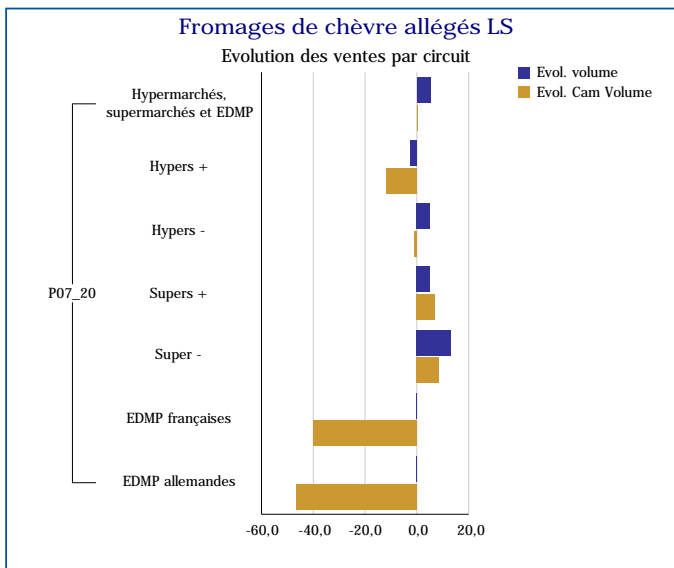
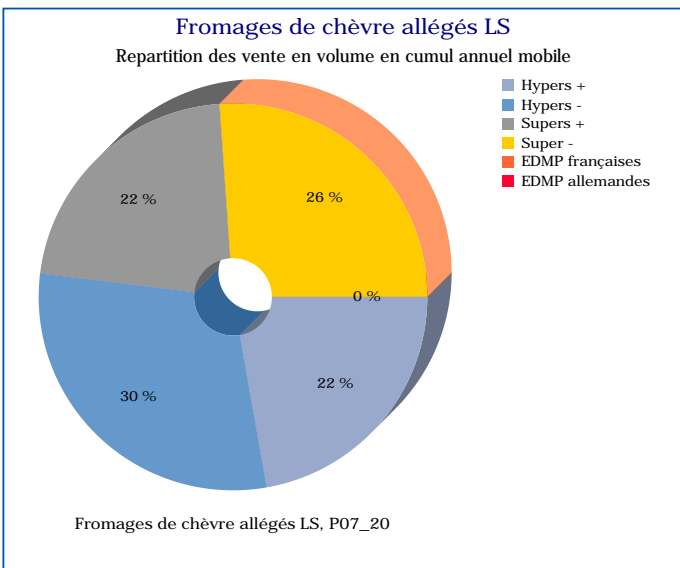
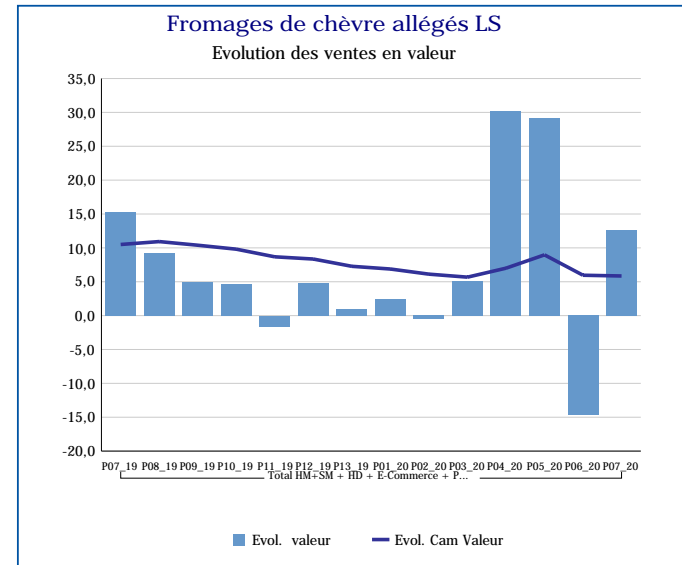
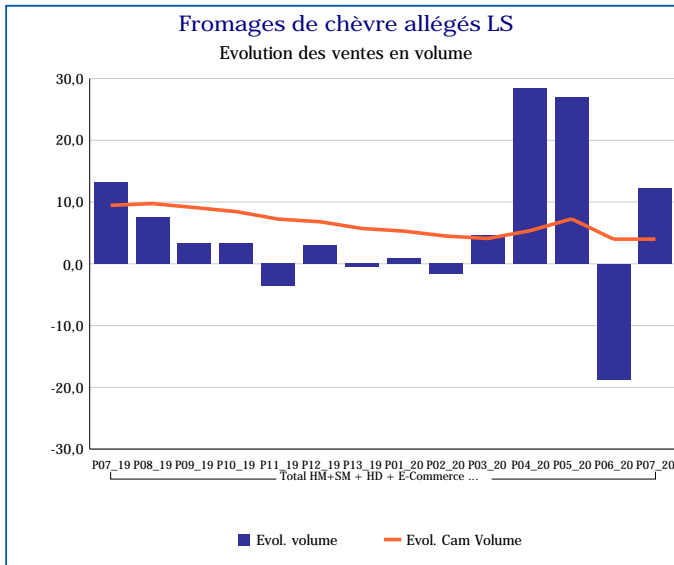
Pour en savoir plus : [Glossaire](#)

Fromages de chèvre LS (yc allégés)	
Total HM+SM + HD + E-Commerce + PROXI	
P07_20	
Ventes en tonnes	4 068
Evol. volume	5,6 %
CAM volume (tonnes)	51 967
Evol. Cam Volume	3,8 %
Ventes valeur (k€)	48 235
Evol. valeur	4,3 %
CAM Valeur (K€)	617 620
Evol. Cam Valeur	4,4 %
Prix moyen volume	11,86
Evol.prix moyen en volume	-1,2 %
CAM Prix	11,88
Evol. CAM Prix	0,6 %



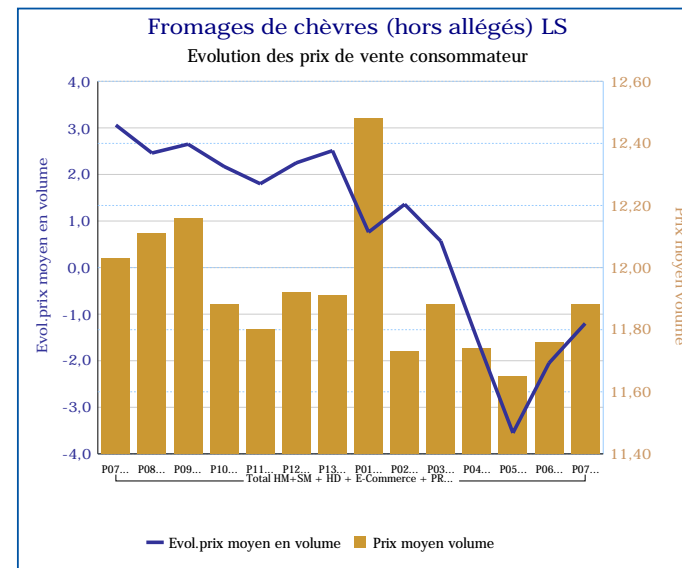
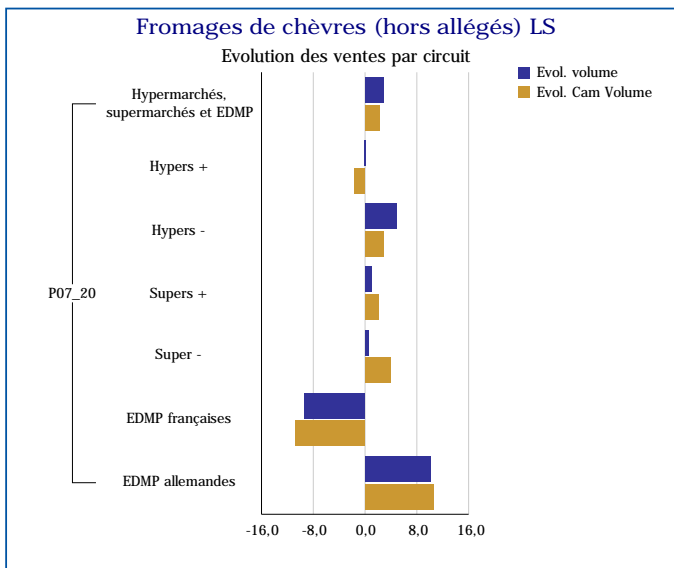
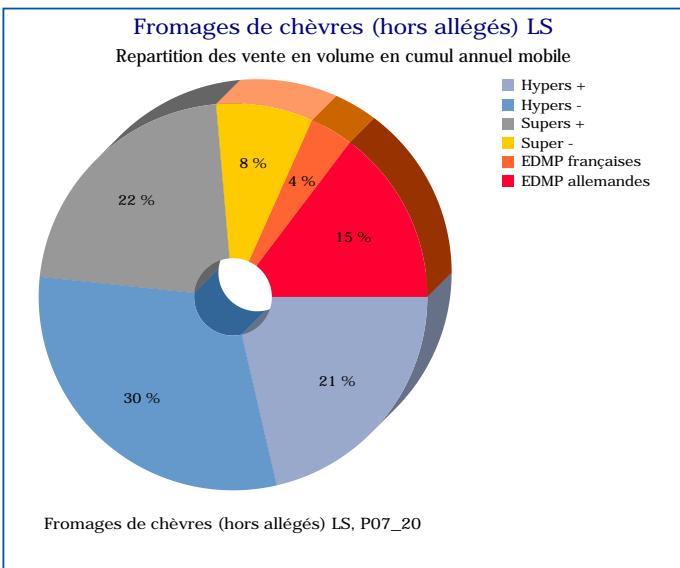
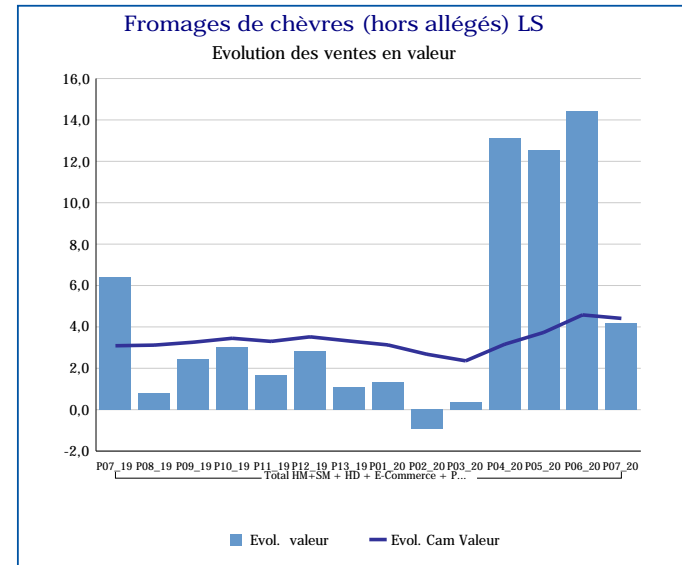
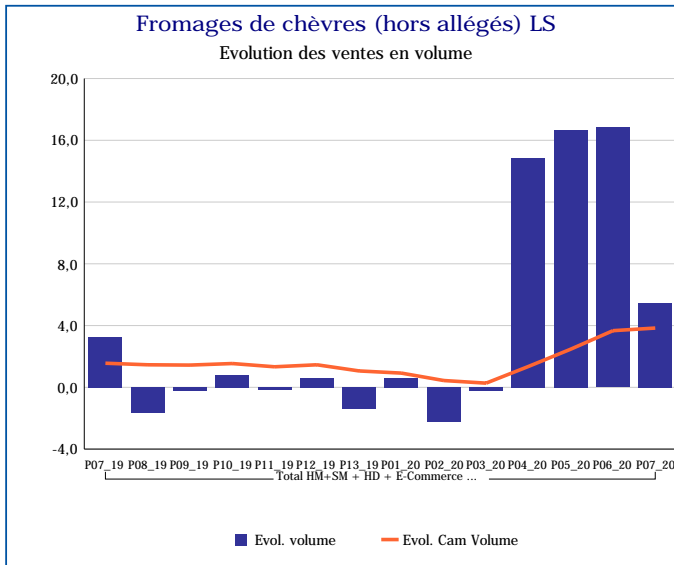
Pour en savoir plus : [Glossaire](#)

Fromages de chèvre allégés LS	
Total HM+SM + HD + E-Commerce + PROXI	
P07_20	
Ventes en tonnes	68
Evol. volume	12,2 %
CAM volume (tonnes)	795
Evol. Cam Volume	4,0 %
Ventes valeur (k€)	707
Evol. valeur	12,6 %
CAM Valeur (K€)	8 237
Evol. Cam Valeur	5,8 %
Prix moyen volume	10,33
Evol.prix moyen en volume	0,3 %
CAM Prix	10,36
Evol. CAM Prix	1,8 %



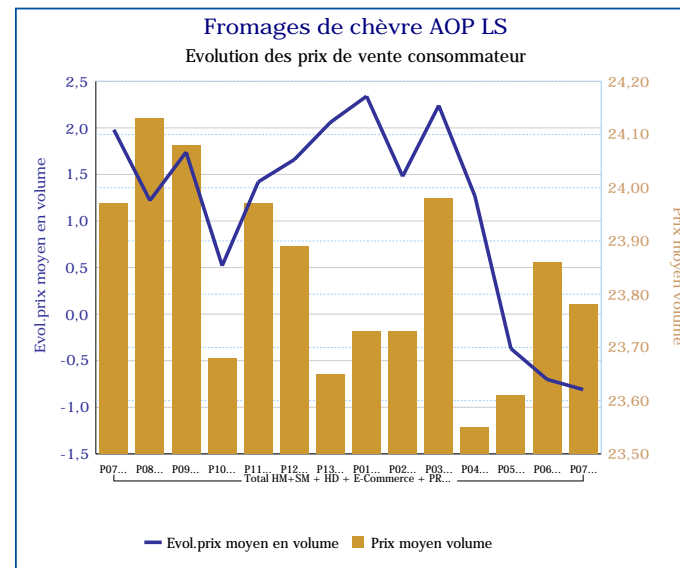
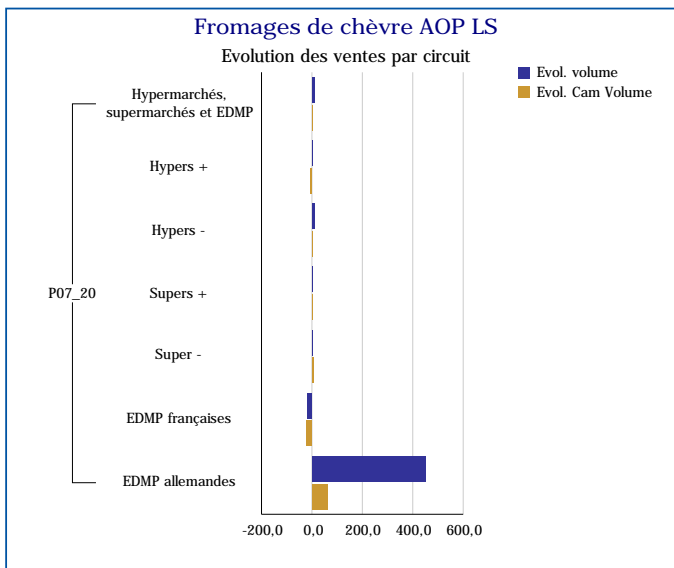
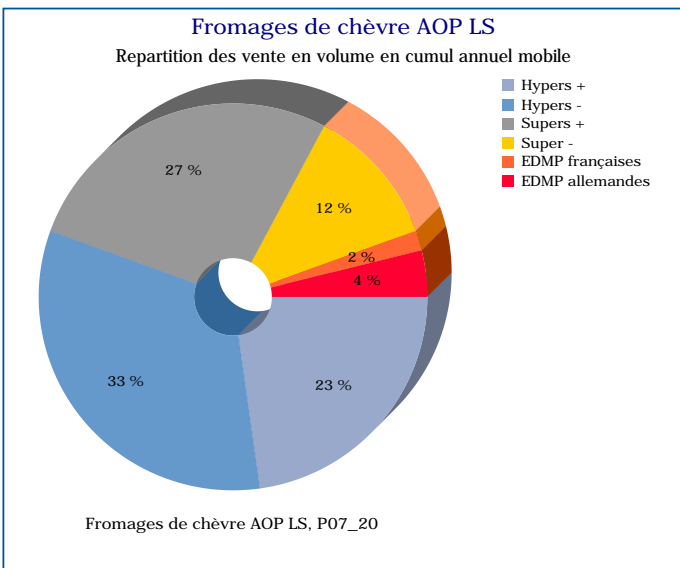
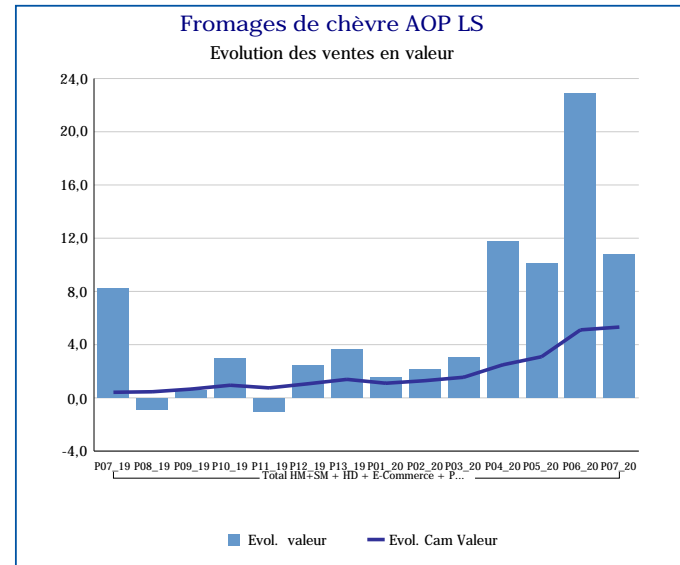
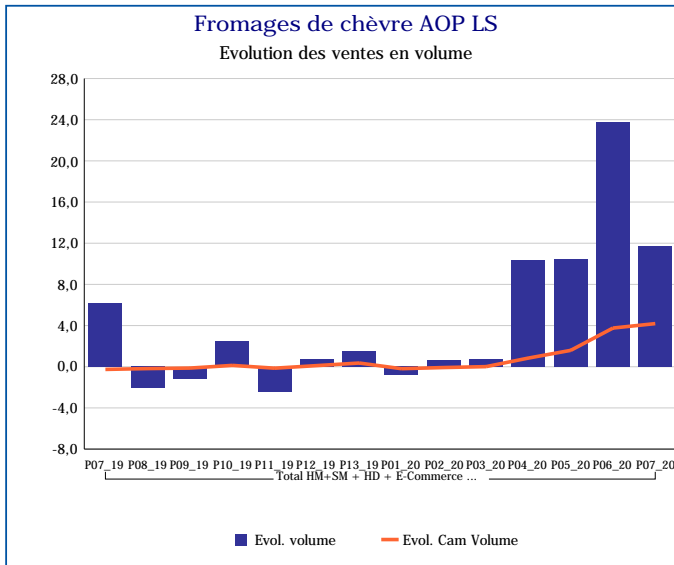
Pour en savoir plus : [Glossaire](#)

Fromages de chèvres (hors allégés) LS	
Total HM+SM + HD + E-Commerce + PROXI	
P07_20	
Ventes en tonnes	3 999
Evol. volume	5,5 %
CAM volume (tonnes)	51 172
Evol. Cam Volume	3,8 %
Ventes valeur (k€)	47 529
Evol. valeur	4,2 %
CAM Valeur (K€)	609 382
Evol. Cam Valeur	4,4 %
Prix moyen volume	11,88
Evol.prix moyen en volume	-1,2 %
CAM Prix	11,91
Evol. CAM Prix	0,6 %



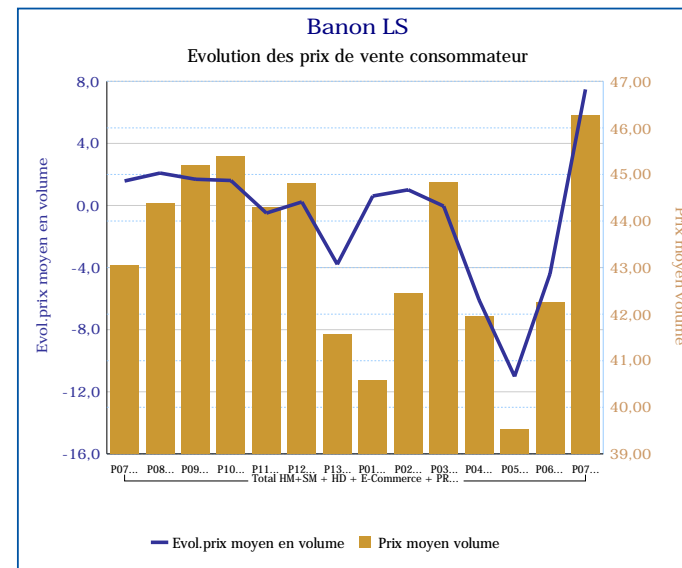
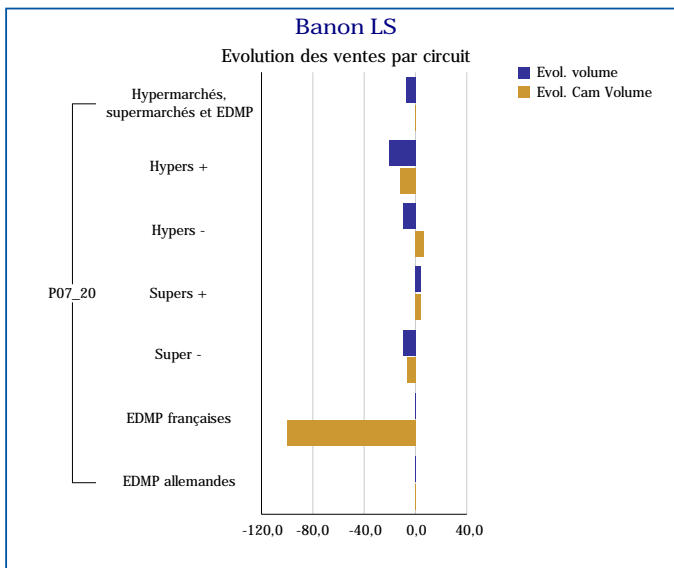
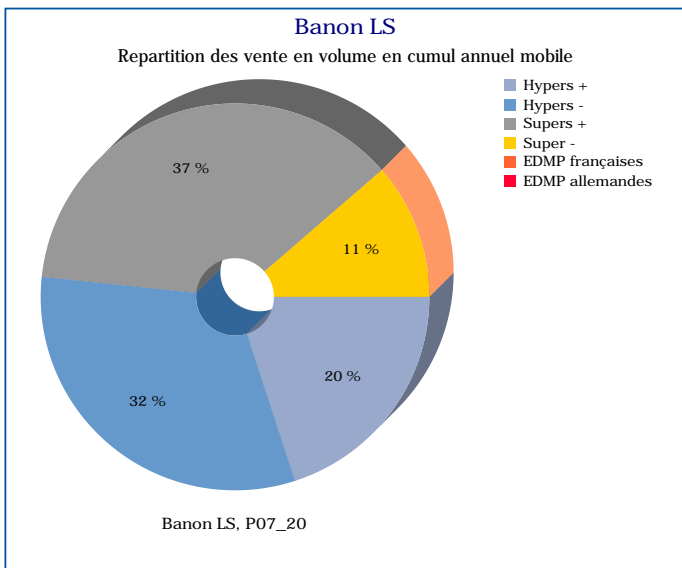
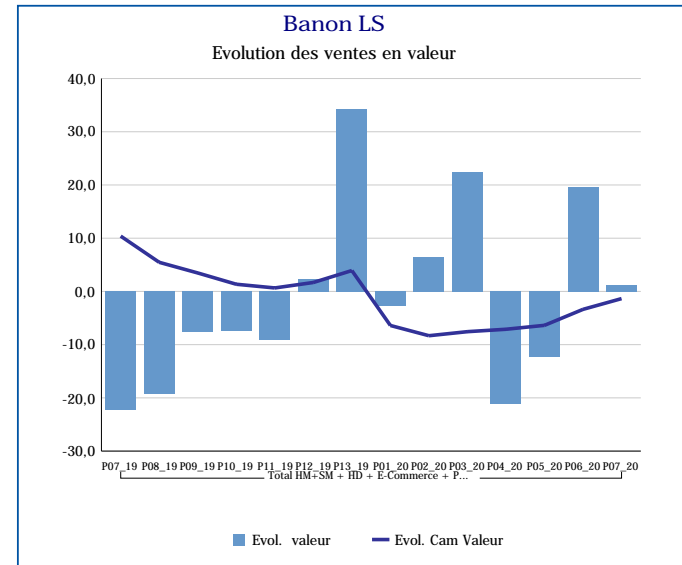
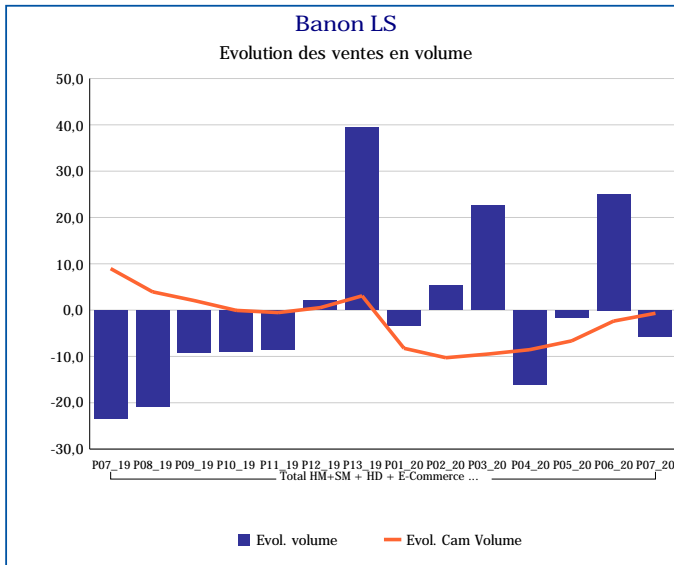
Pour en savoir plus : [Glossaire](#)

Fromages de chèvre AOP LS	
Total HM+SM + HD + E-Commerce + PROXI	
P07_20	
Ventes en tonnes	266
Evol. volume	11,7 %
CAM volume (tonnes)	3 309
Evol. Cam Volume	4,2 %
Ventes valeur (k€)	6 332
Evol. valeur	10,8 %
CAM Valeur (K€)	78 784
Evol. Cam Valeur	5,3 %
Prix moyen volume	23,78
Evol.prix moyen en volume	-0,8 %
CAM Prix	23,81
Evol. CAM Prix	1,1 %



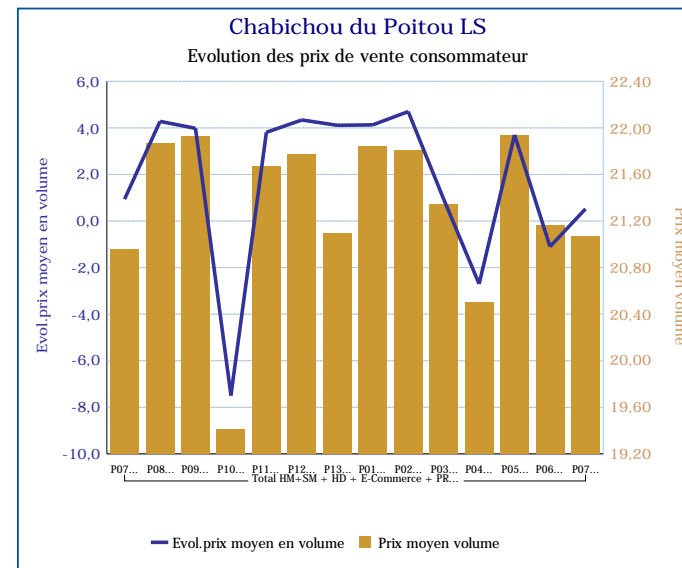
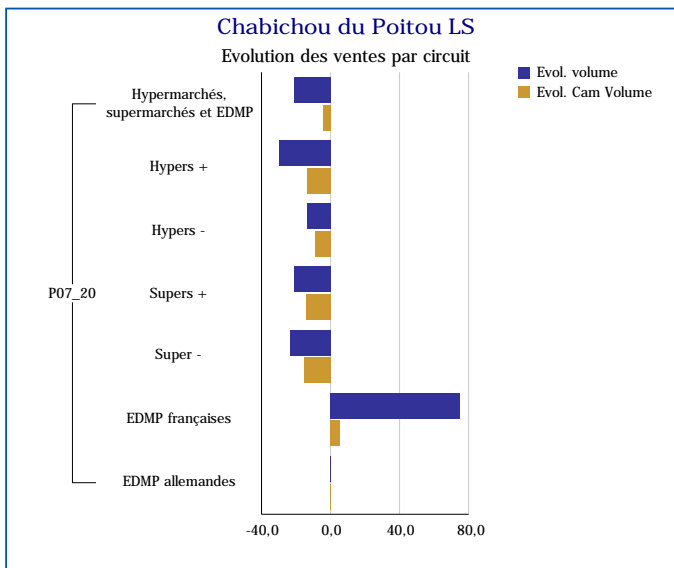
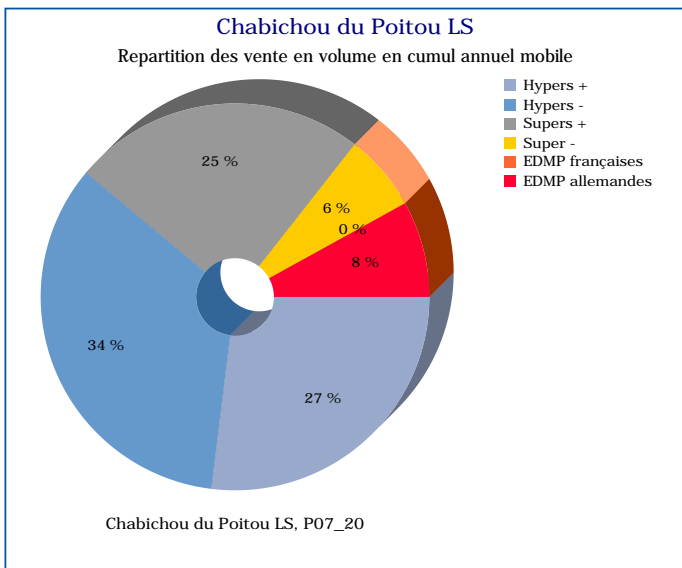
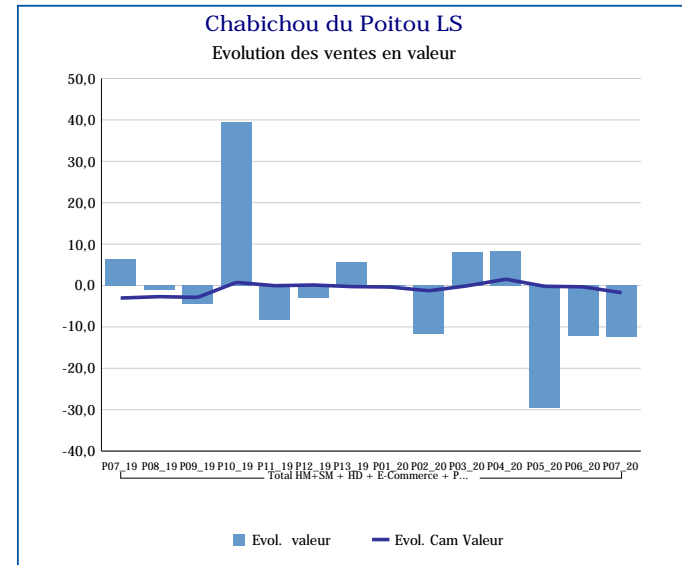
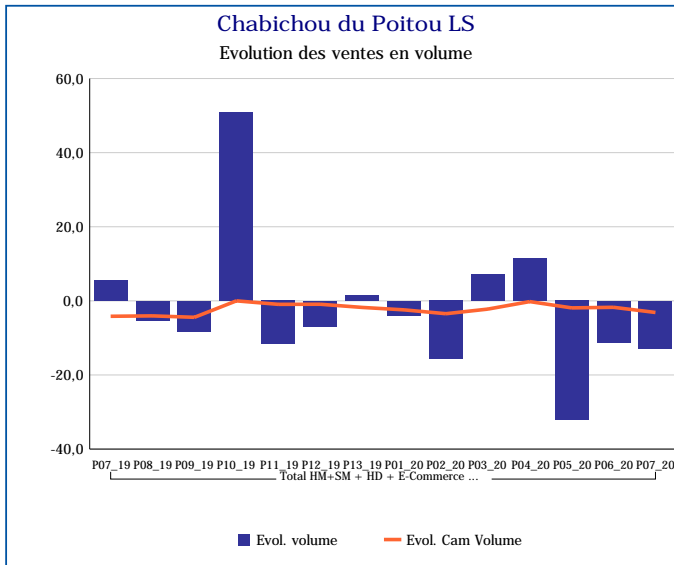
Pour en savoir plus : [Glossaire](#)

Banon LS	
Total HM+SM + HD + E-Commerce + PROXI	
P07_20	
Ventes en tonnes	1
Evol. volume	-5,8 %
CAM volume (tonnes)	11
Evol. Cam Volume	-0,7 %
Ventes valeur (k€)	33
Evol. valeur	1,2 %
CAM Valeur (K€)	460
Evol. Cam Valeur	-1,4 %
Prix moyen volume	46,27
Evol.prix moyen en volume	7,5 %
CAM Prix	43,00
Evol. CAM Prix	-0,7 %



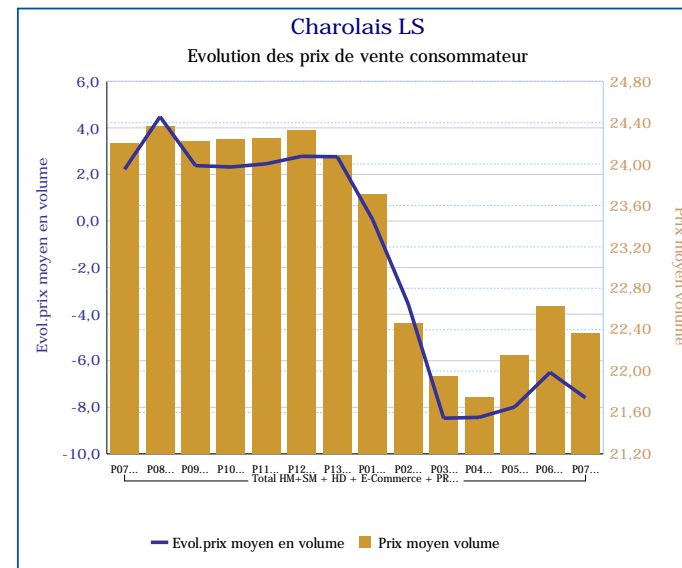
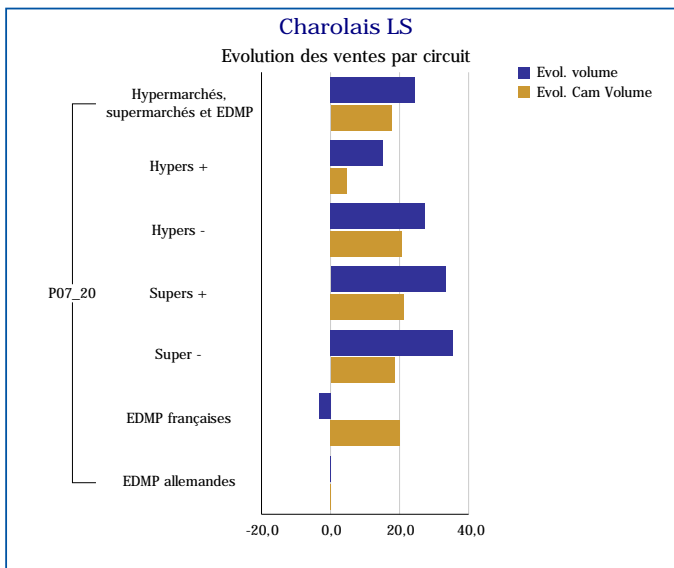
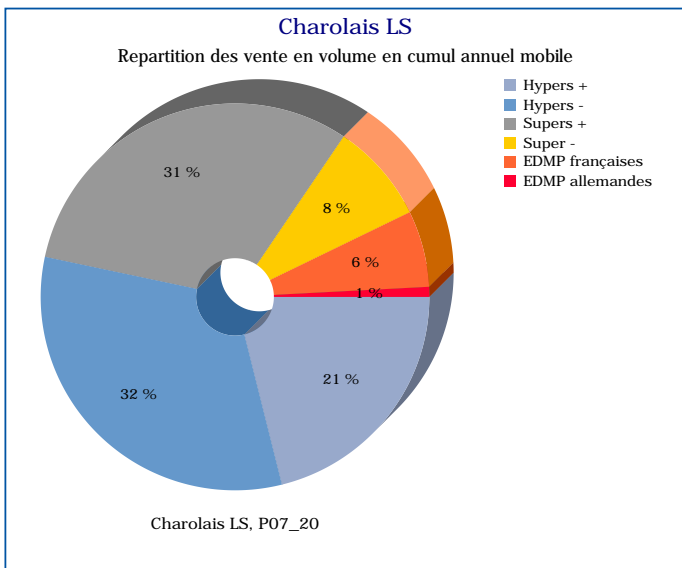
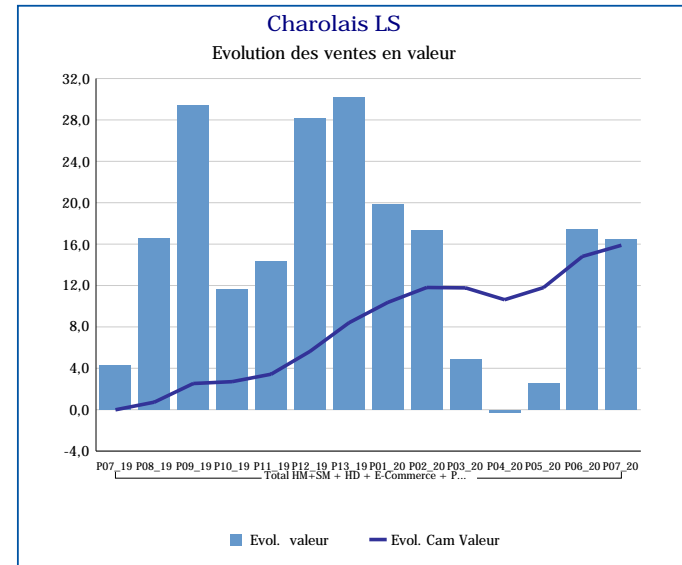
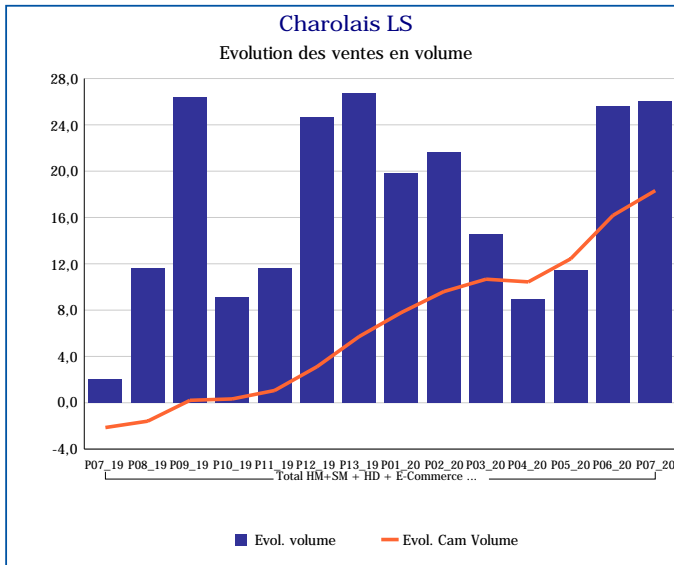
Pour en savoir plus : [Glossaire](#)

Chabichou du Poitou LS	
Total HM+SM + HD + E-Commerce + PROXI	
P07_20	
Ventes en tonnes	11
Evol. volume	-12,8 %
CAM volume (tonnes)	154
Evol. Cam Volume	-3,1 %
Ventes valeur (k€)	226
Evol. valeur	-12,3 %
CAM Valeur (K€)	3 274
Evol. Cam Valeur	-1,7 %
Prix moyen volume	21,07
Evol.prix moyen en volume	0,5 %
CAM Prix	21,26
Evol. CAM Prix	1,4 %



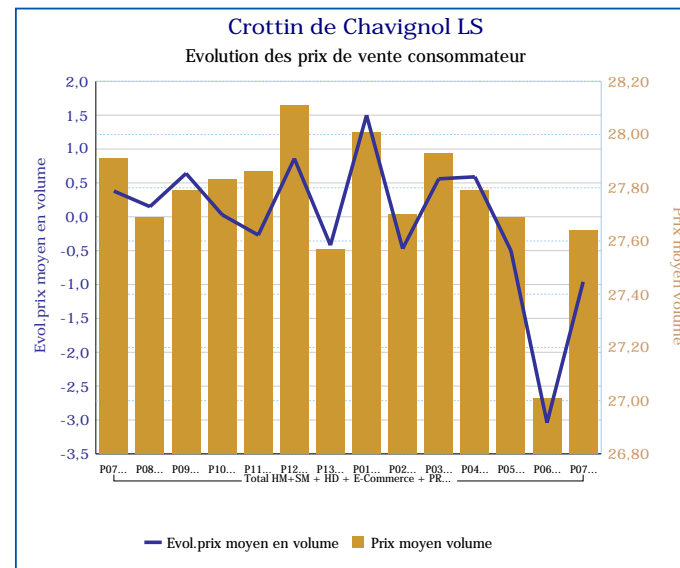
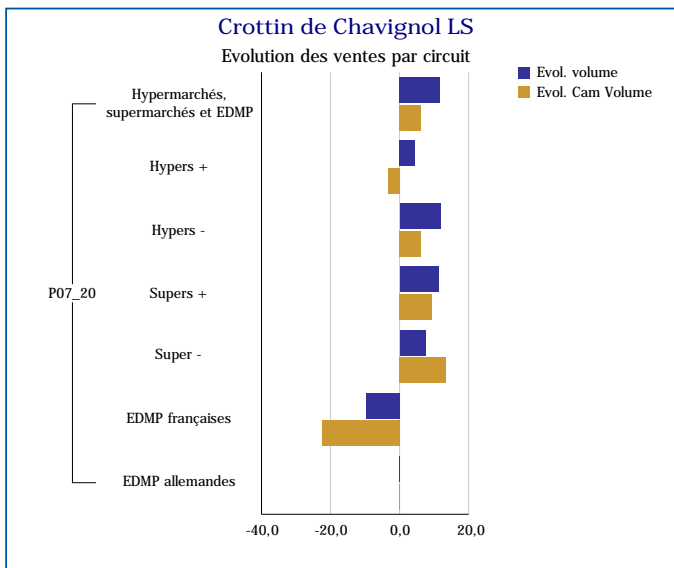
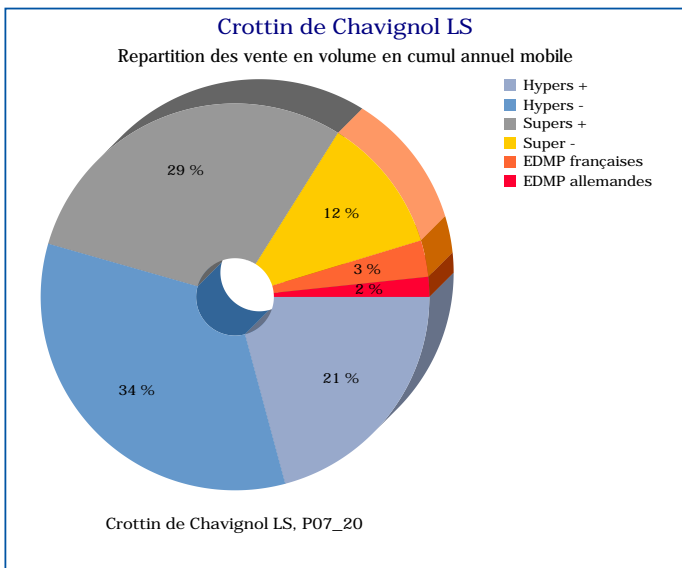
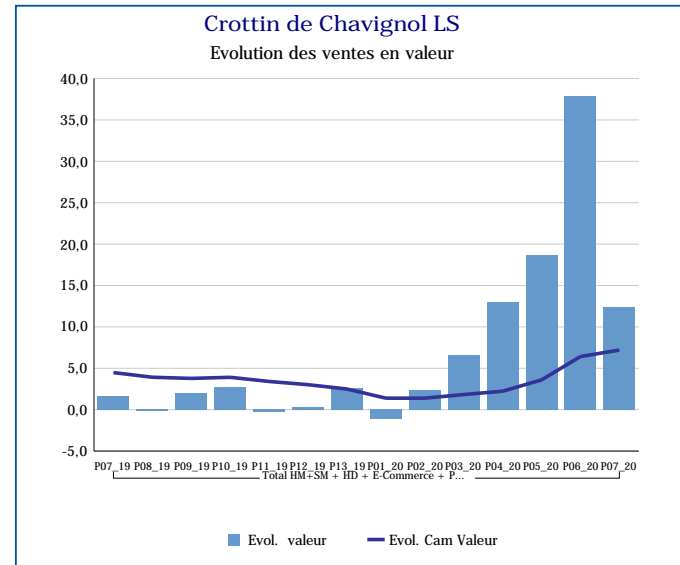
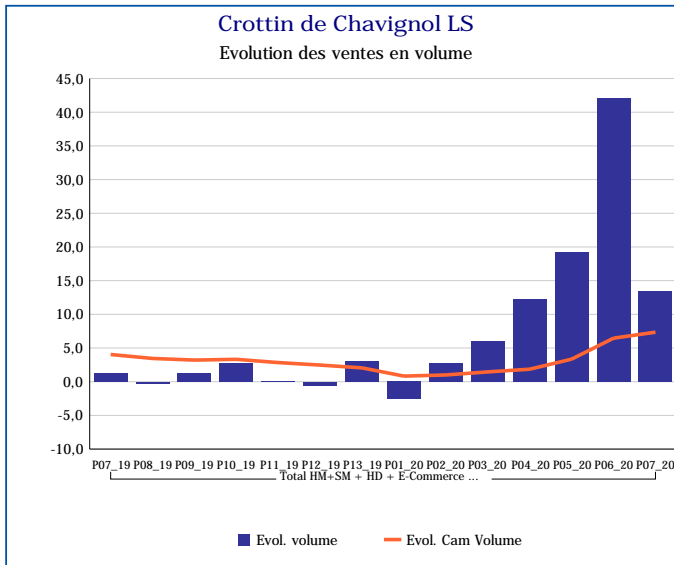
Pour en savoir plus : [Glossaire](#)

Charolais LS	
Total HM+SM + HD + E-Commerce + PROXI	
P07_20	
Ventes en tonnes	5
Evol. volume	26,1 %
CAM volume (tonnes)	50
Evol. Cam Volume	18,3 %
Ventes valeur (k€)	106
Evol. valeur	16,5 %
CAM Valeur (K€)	1 153
Evol. Cam Valeur	15,9 %
Prix moyen volume	22,36
Evol.prix moyen en volume	-7,6 %
CAM Prix	23,27
Evol. CAM Prix	-2,0 %



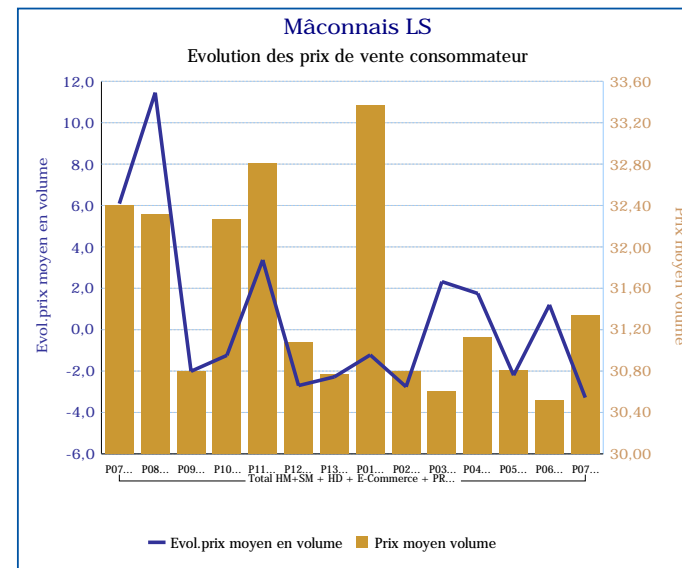
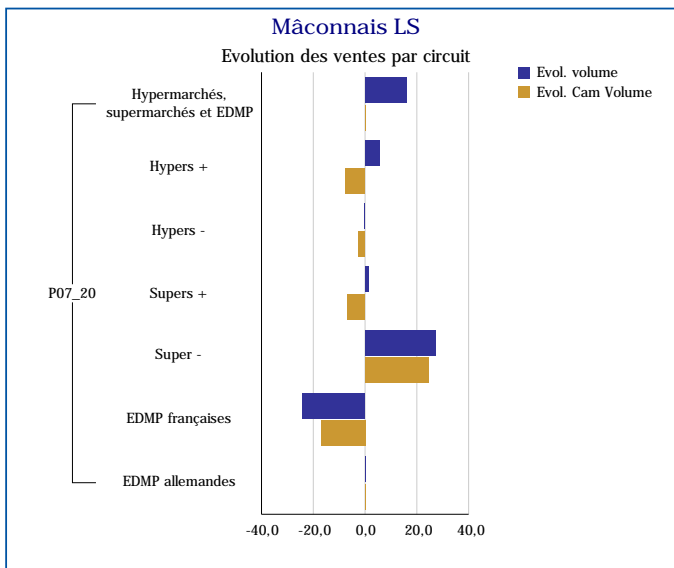
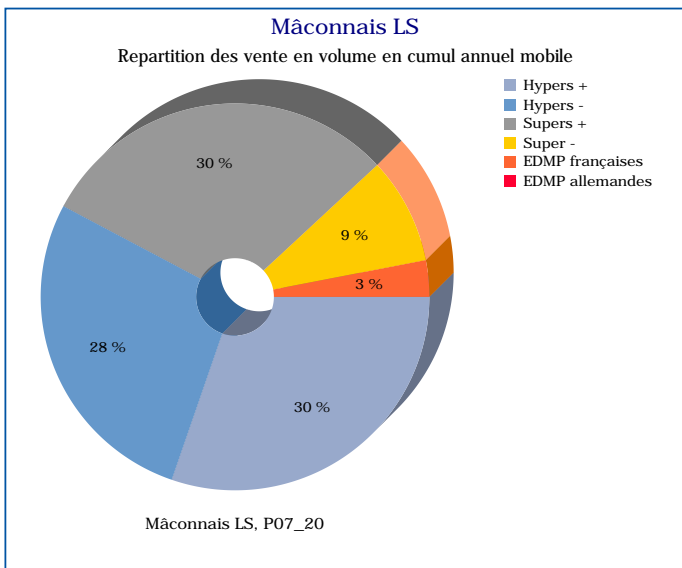
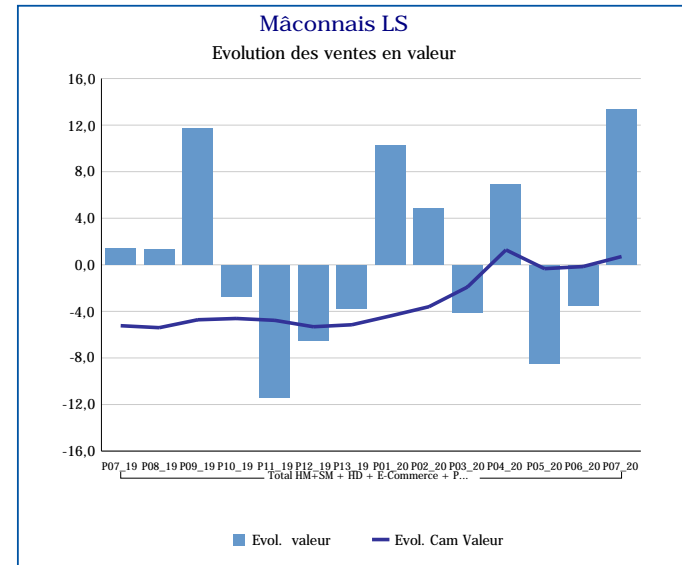
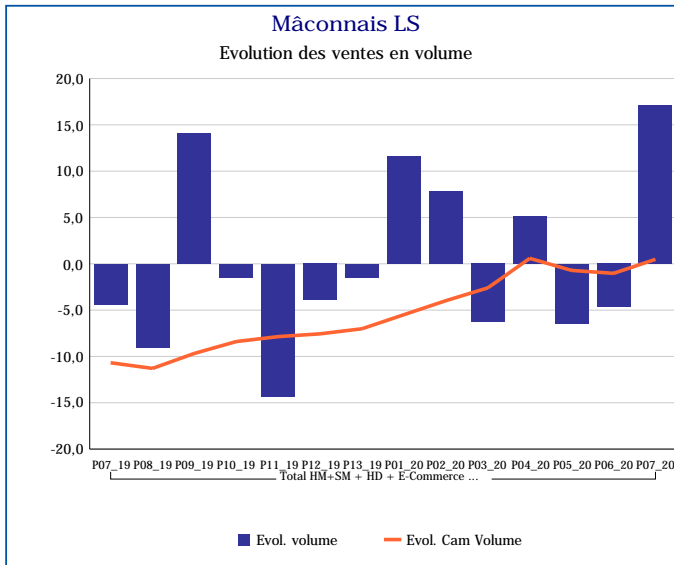
Pour en savoir plus : [Glossaire](#)

Crottin de Chavignol LS	
Total HM+SM + HD + E-Commerce + PROXI	
P07_20	
Ventes en tonnes	34
Evol. volume	13,5 %
CAM volume (tonnes)	443
Evol. Cam Volume	7,4 %
Ventes valeur (k€)	949
Evol. valeur	12,4 %
CAM Valeur (K€)	12 270
Evol. Cam Valeur	7,2 %
Prix moyen volume	27,64
Evol.prix moyen en volume	-1,0 %
CAM Prix	27,72
Evol. CAM Prix	-0,1 %



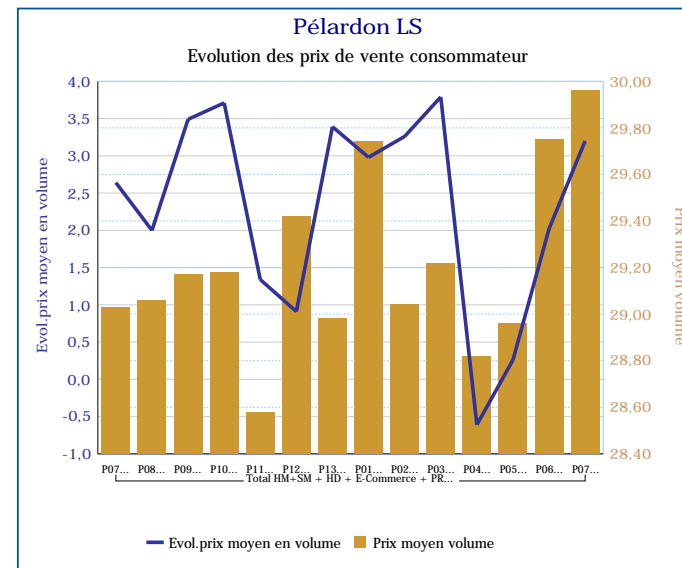
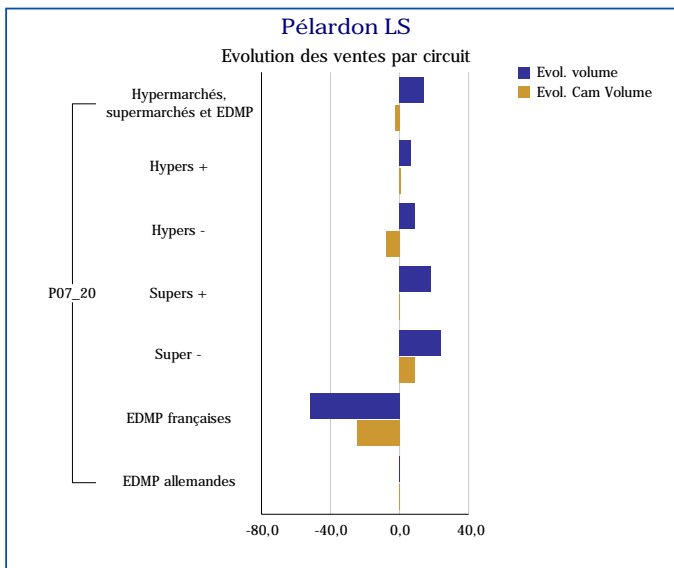
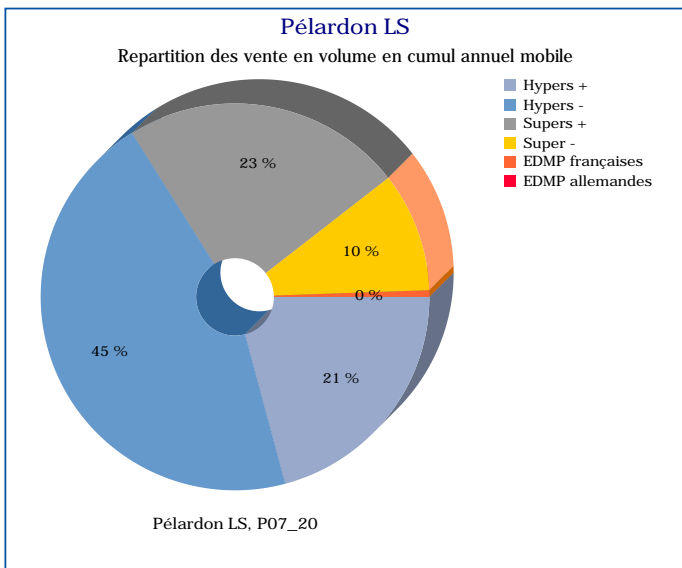
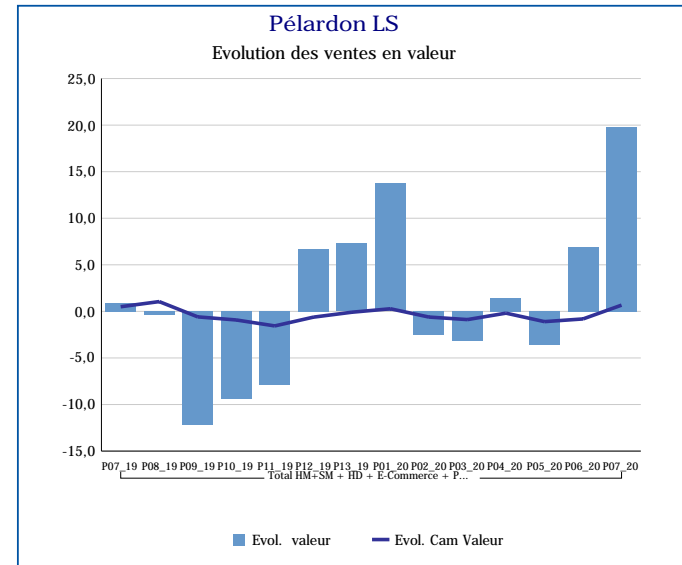
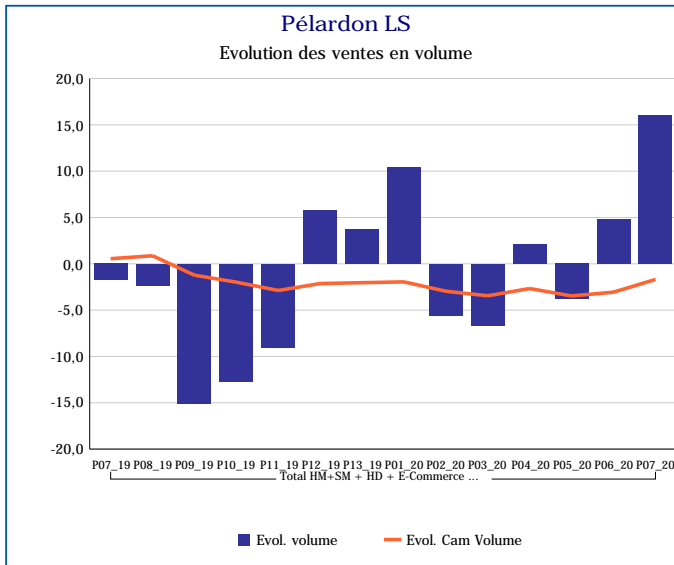
Pour en savoir plus : [Glossaire](#)

Mâconnais LS	
Total HM+SM + HD + E-Commerce + PROXI	
P07_20	
Ventes en tonnes	2
Evol. volume	17,2 %
CAM volume (tonnes)	21
Evol. Cam Volume	0,5 %
Ventes valeur (k€)	55
Evol. valeur	13,3 %
CAM Valeur (K€)	672
Evol. Cam Valeur	0,7 %
Prix moyen volume	31,34
Evol.prix moyen en volume	-3,3 %
CAM Prix	31,46
Evol. CAM Prix	0,2 %



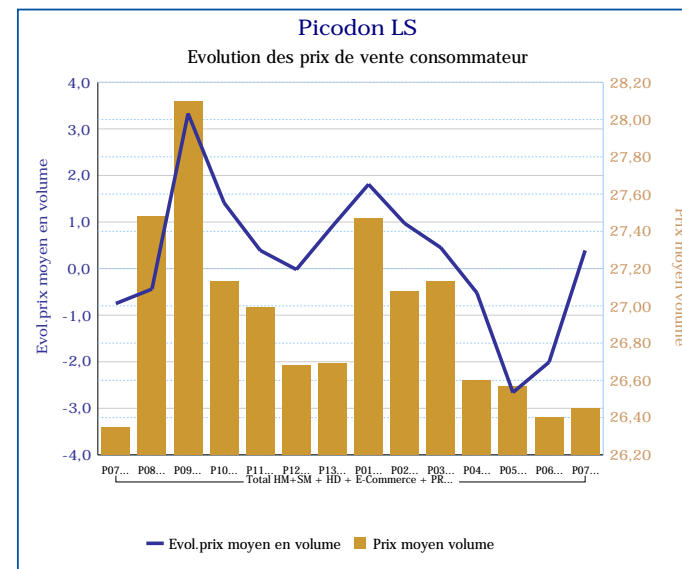
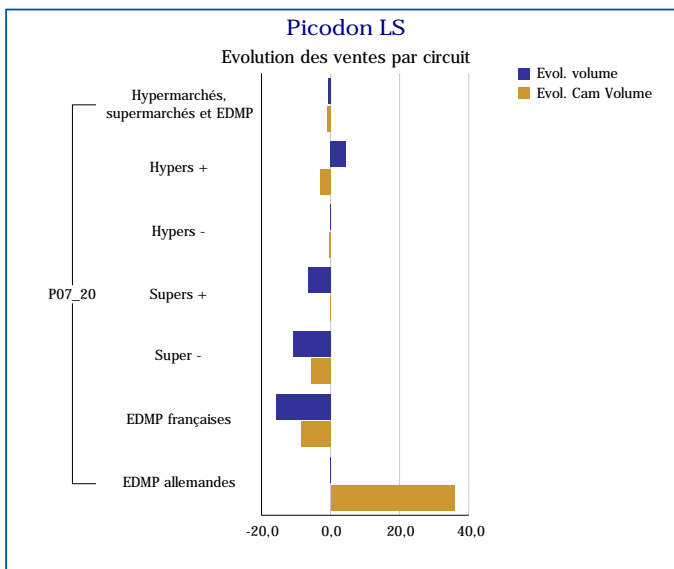
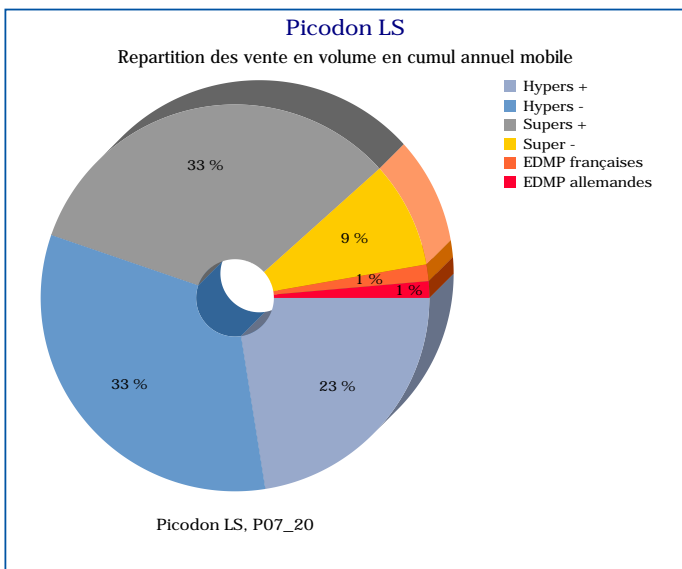
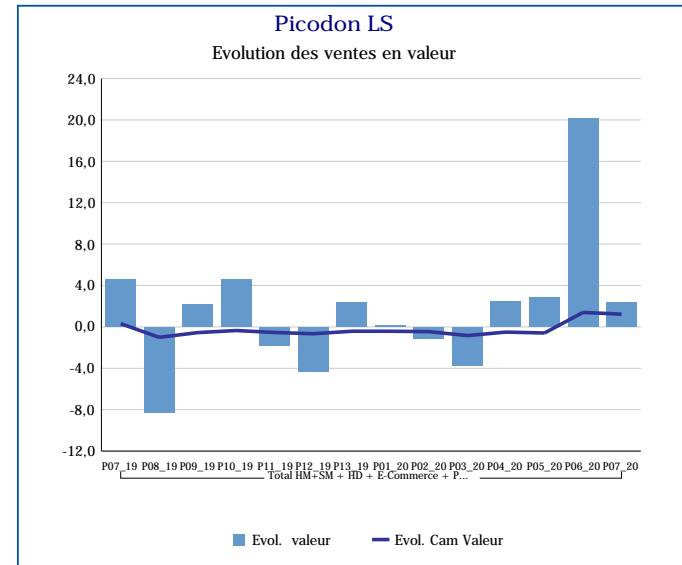
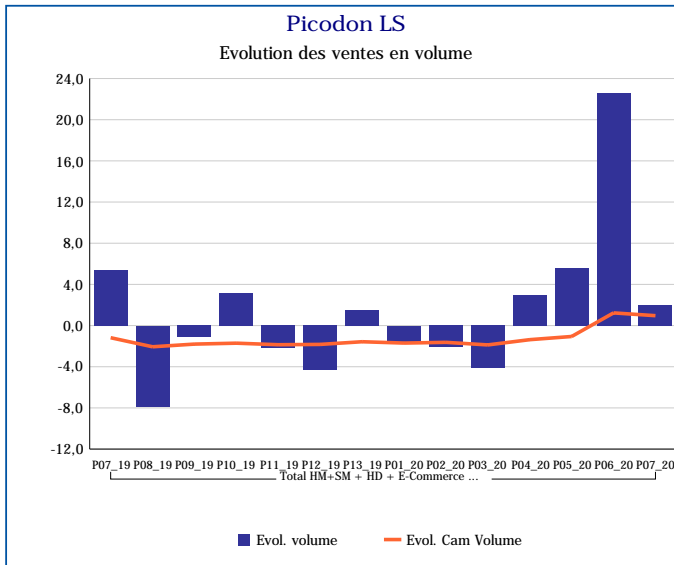
Pour en savoir plus : [Glossaire](#)

Pélardon LS	
Total HM+SM + HD + E-Commerce + PROXI	
P07_20	
Ventes en tonnes	6
Evol. volume	16,1 %
CAM volume (tonnes)	64
Evol. Cam Volume	-1,7 %
Ventes valeur (k€)	175
Evol. valeur	19,8 %
CAM Valeur (K€)	1 883
Evol. Cam Valeur	0,7 %
Prix moyen volume	29,96
Evol.prix moyen en volume	3,2 %
CAM Prix	29,25
Evol. CAM Prix	2,4 %



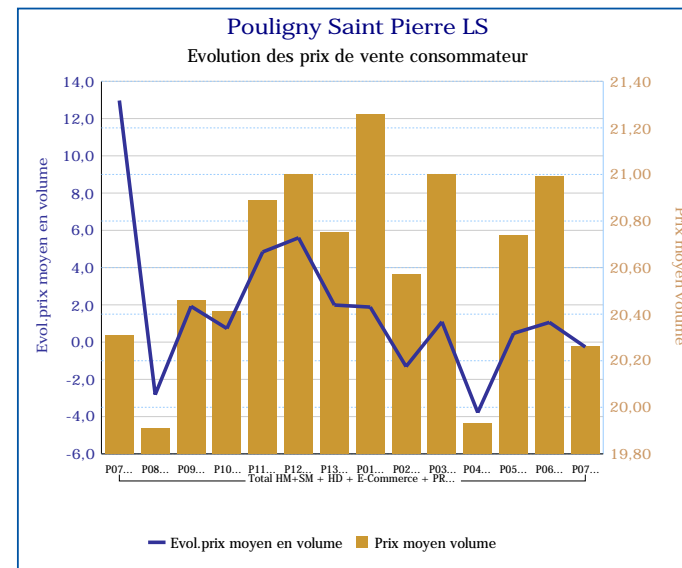
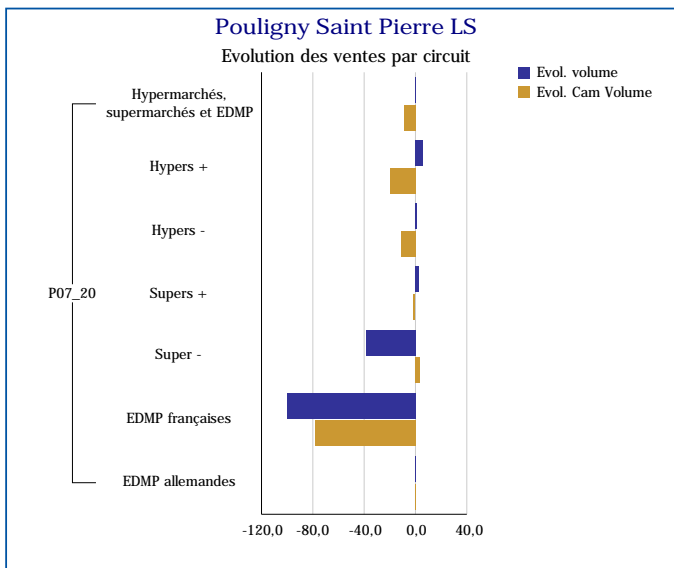
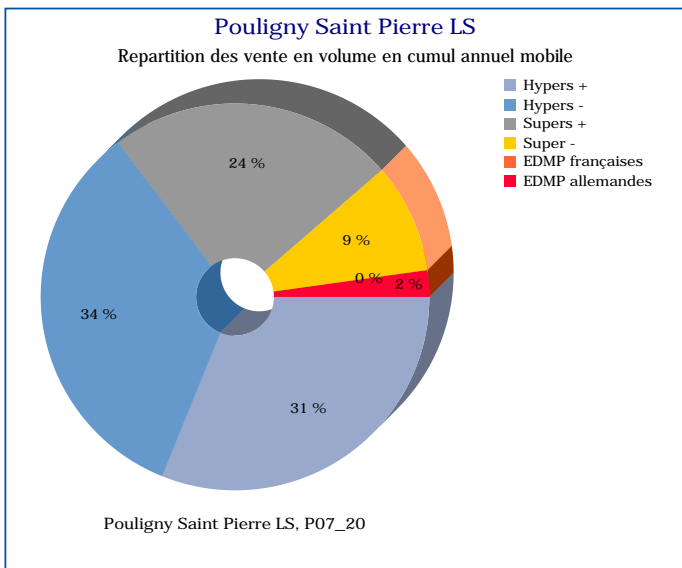
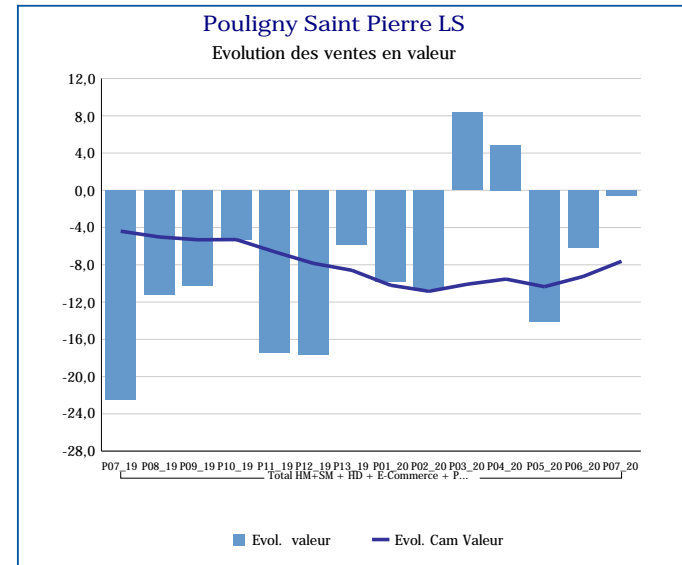
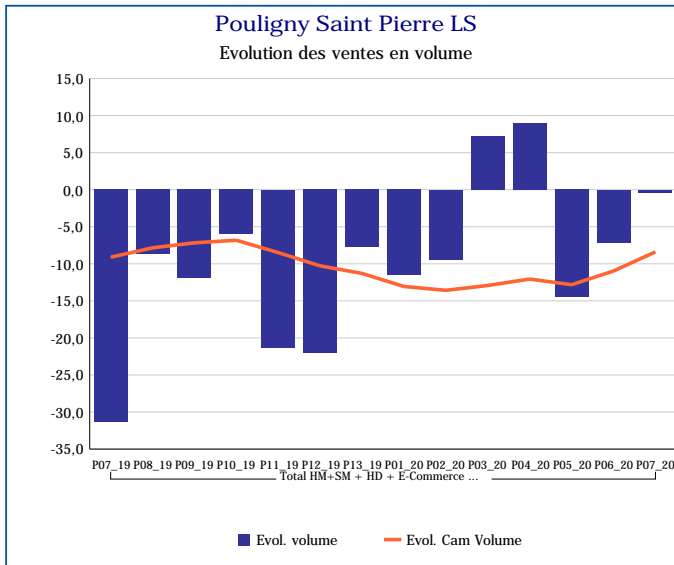
Pour en savoir plus : [Glossaire](#)

Picodon LS	
Total HM+SM + HD + E-Commerce + PROXI	
P07_20	
Ventes en tonnes	23
Evol. volume	2,0 %
CAM volume (tonnes)	276
Evol. Cam Volume	1,0 %
Ventes valeur (k€)	616
Evol. valeur	2,4 %
CAM Valeur (K€)	7 442
Evol. Cam Valeur	1,2 %
Prix moyen volume	26,45
Evol.prix moyen en volume	0,4 %
CAM Prix	26,99
Evol. CAM Prix	0,3 %



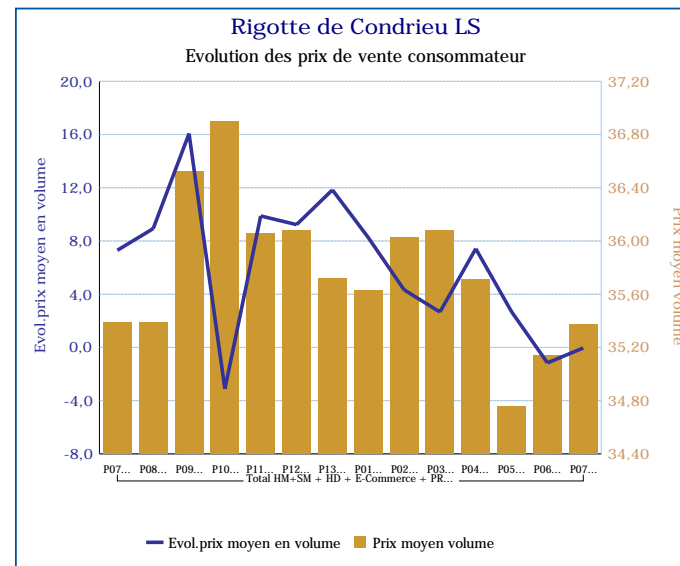
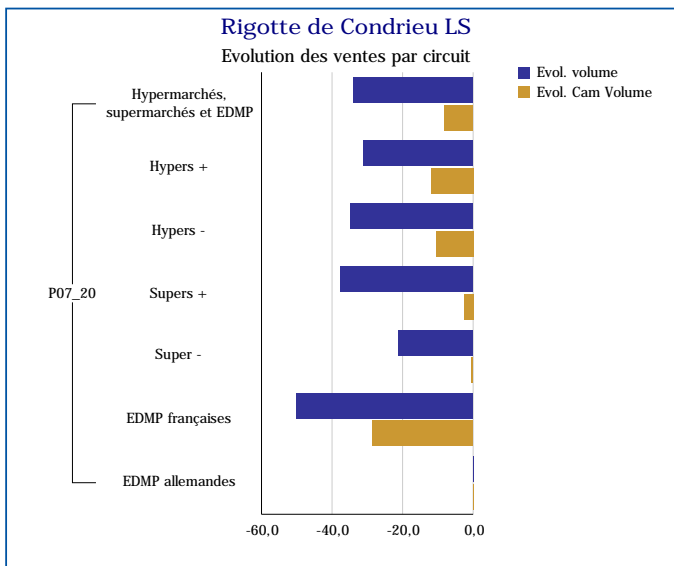
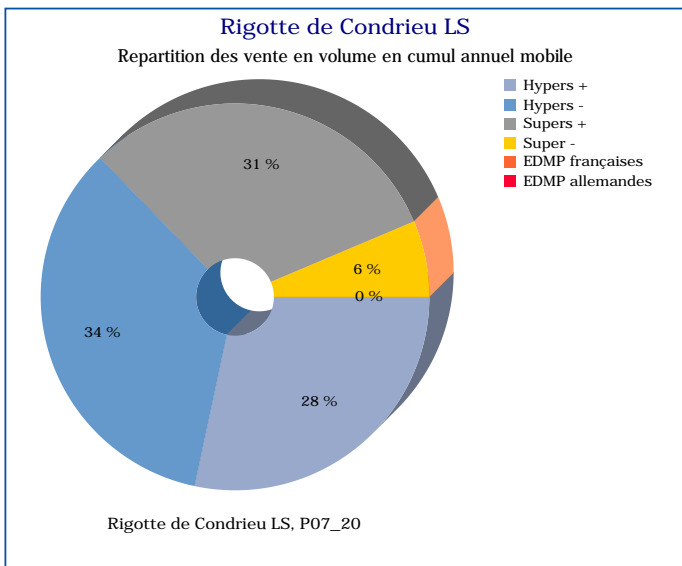
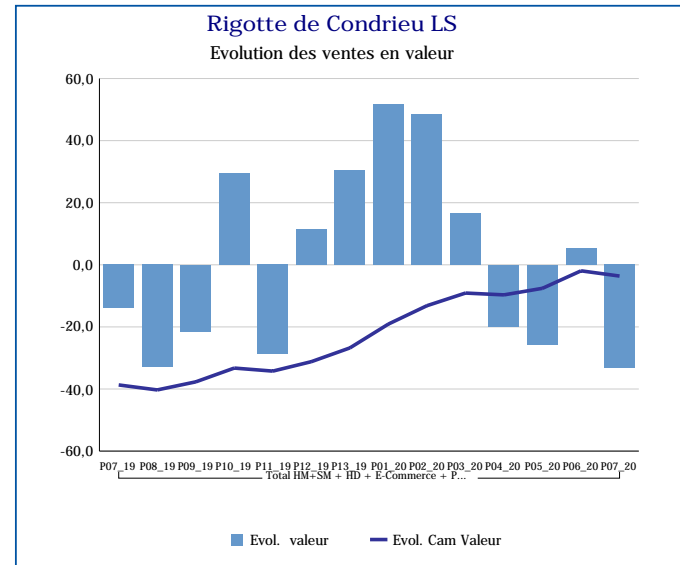
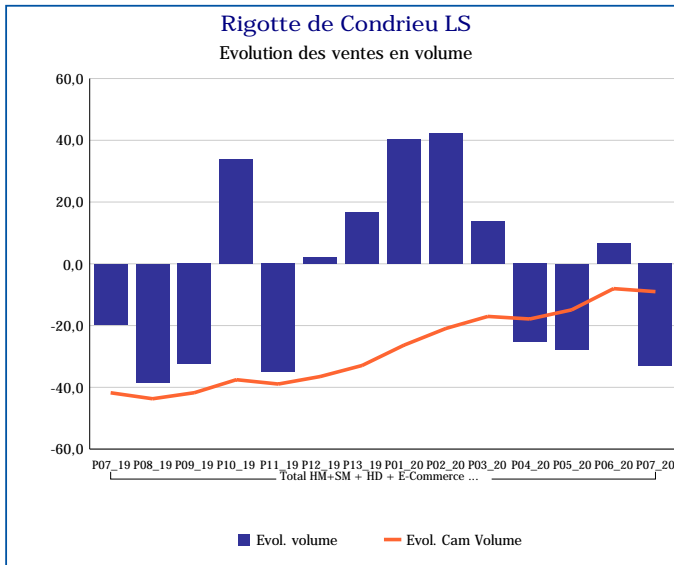
Pour en savoir plus : [Glossaire](#)

Pouigny Saint Pierre LS	
Total HM+SM + HD + E-Commerce + PROXI	
P07_20	
Ventes en tonnes	5
Evol. volume	-0,4 %
CAM volume (tonnes)	77
Evol. Cam Volume	-8,4 %
Ventes valeur (k€)	109
Evol. valeur	-0,6 %
CAM Valeur (K€)	1 588
Evol. Cam Valeur	-7,6 %
Prix moyen volume	20,26
Evol.prix moyen en volume	-0,3 %
CAM Prix	20,63
Evol. CAM Prix	0,8 %



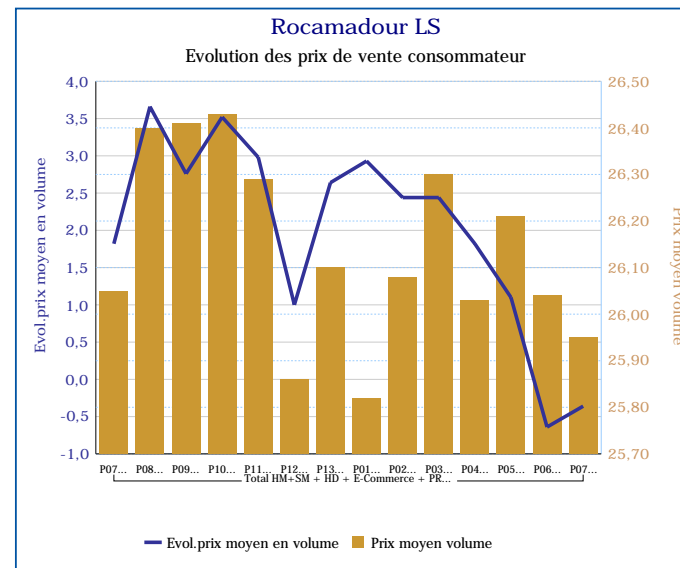
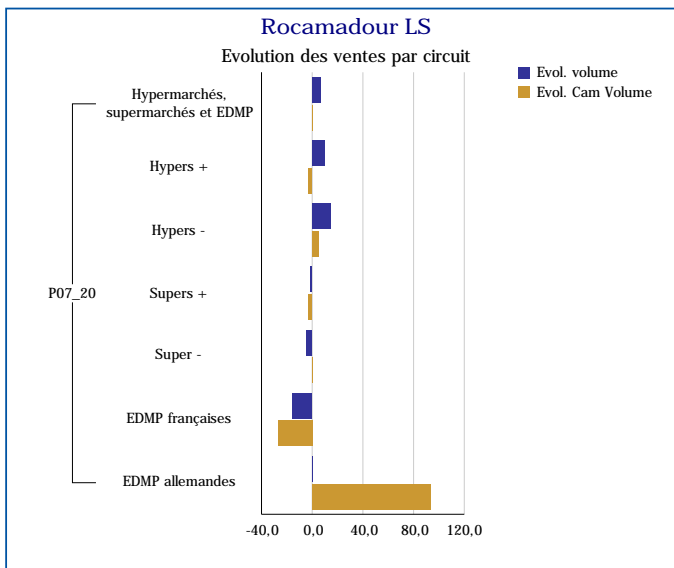
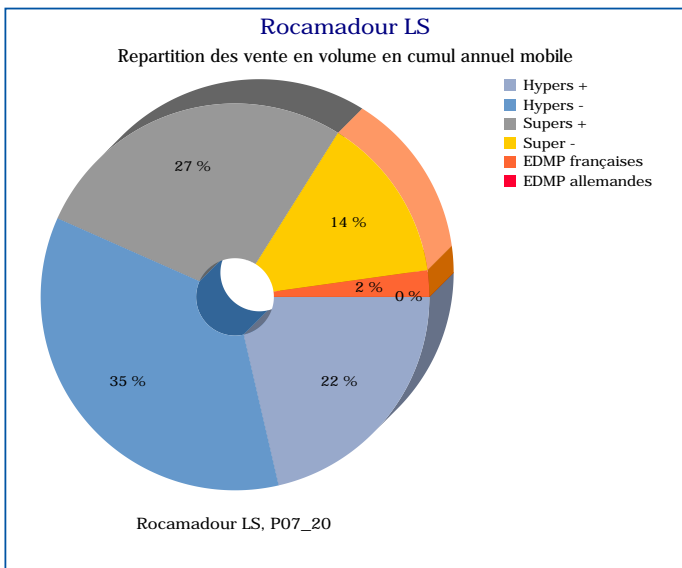
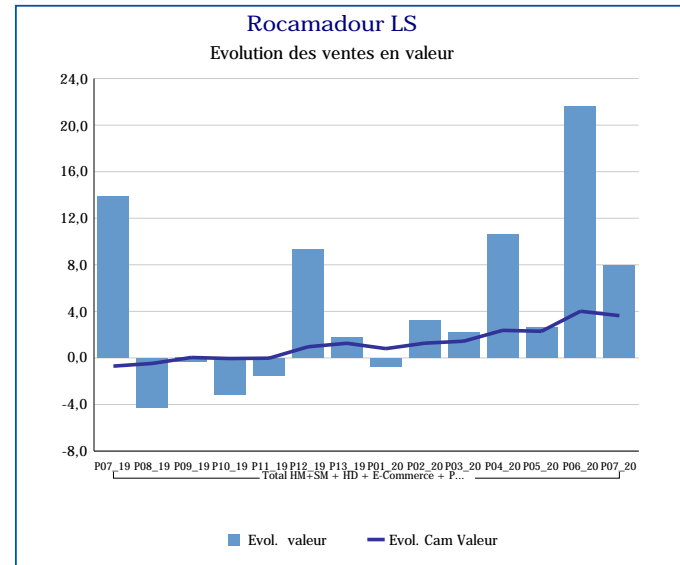
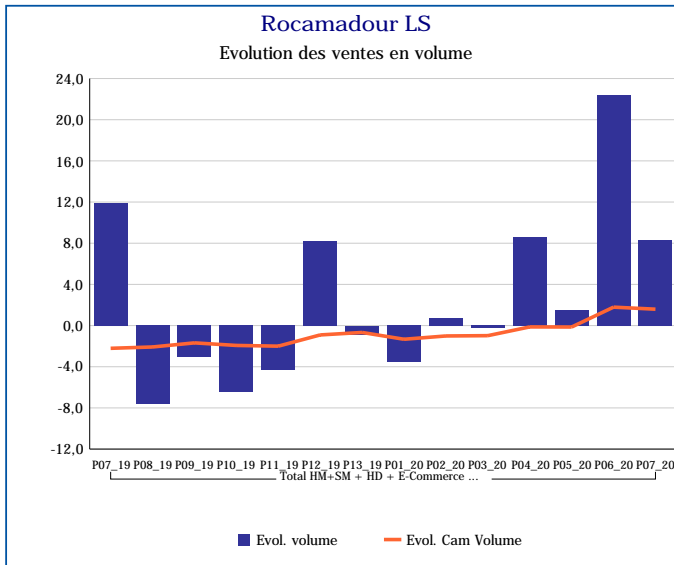
Pour en savoir plus : [Glossaire](#)

Rigotte de Condrieu LS	
Total HM+SM + HD + E-Commerce + PROXI	
P07_20	
Ventes en tonnes	2
Evol. volume	-33,2 %
CAM volume (tonnes)	33
Evol. Cam Volume	-9,0 %
Ventes valeur (k€)	79
Evol. valeur	-33,2 %
CAM Valeur (K€)	1 176
Evol. Cam Valeur	-3,6 %
Prix moyen volume	35,37
Evol.prix moyen en volume	0,0 %
CAM Prix	35,70
Evol. CAM Prix	5,9 %



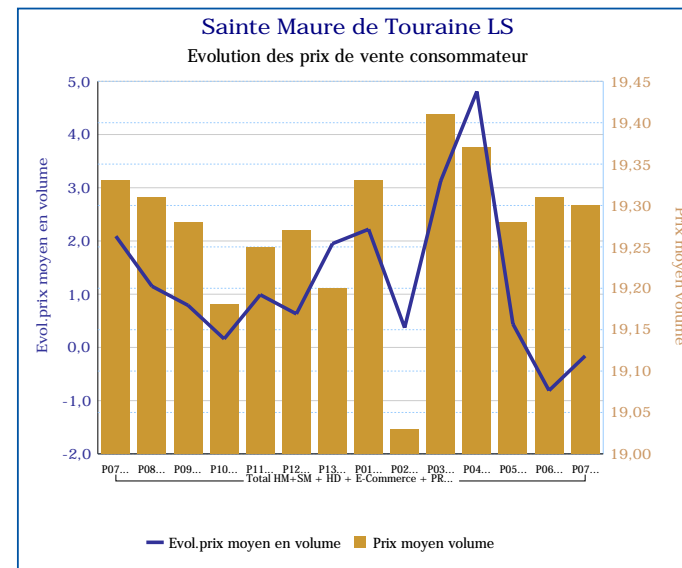
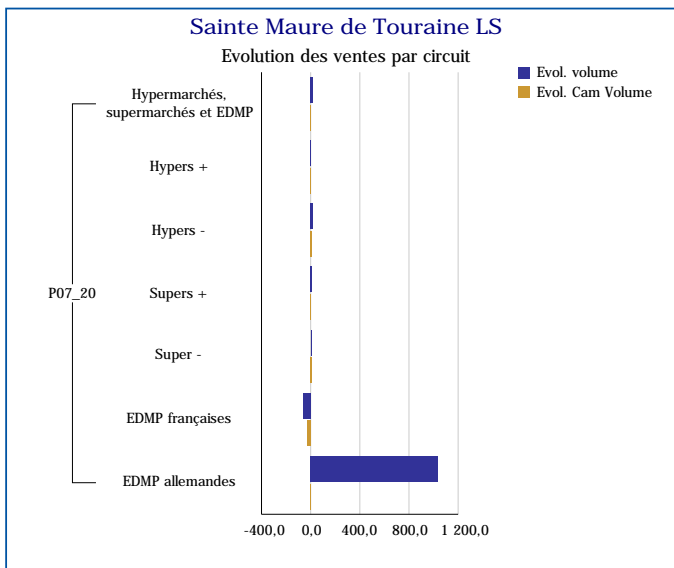
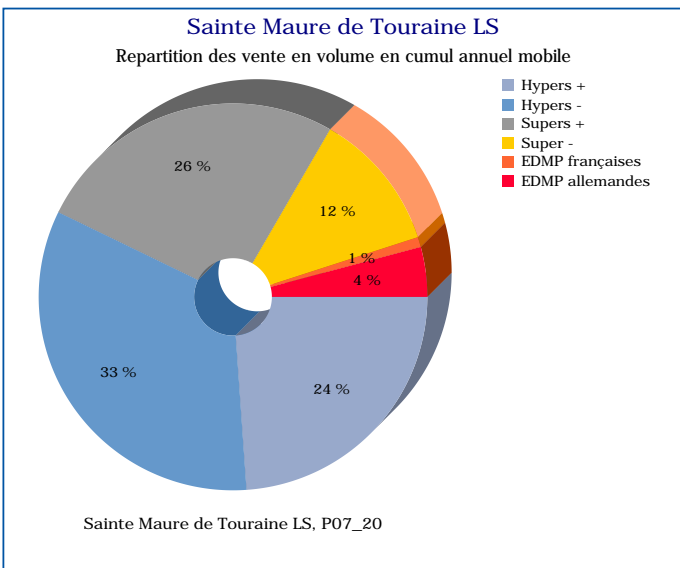
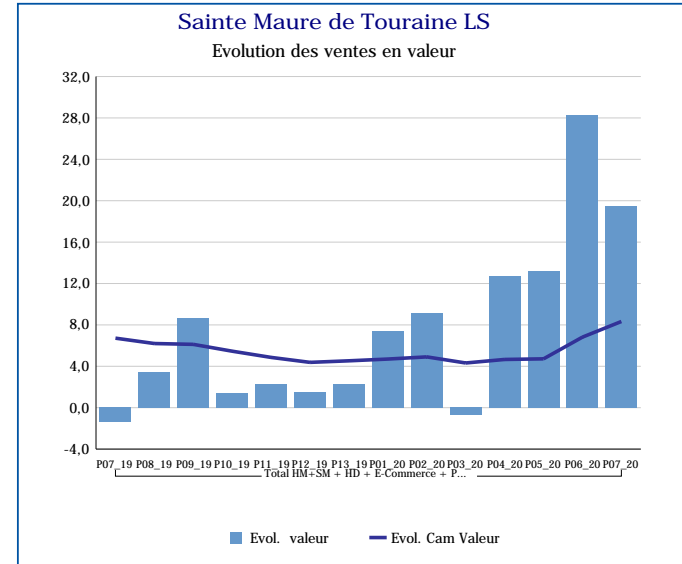
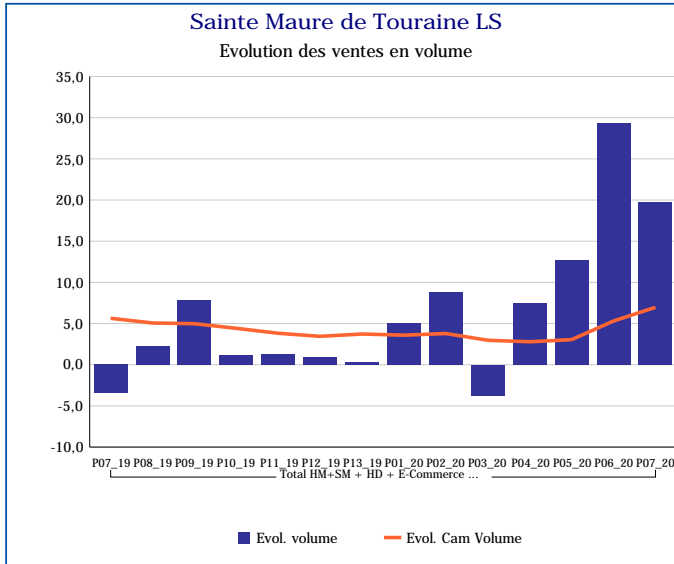
Pour en savoir plus : [Glossaire](#)

Rocamadour LS	
Total HM+SM + HD + E-Commerce + PROXI	
P07_20	
Ventes en tonnes	59
Evol. volume	8,4 %
CAM volume (tonnes)	692
Evol. Cam Volume	1,6 %
Ventes valeur (k€)	1 522
Evol. valeur	8,0 %
CAM Valeur (K€)	18 092
Evol. Cam Valeur	3,6 %
Prix moyen volume	25,95
Evol.prix moyen en volume	-0,4 %
CAM Prix	26,14
Evol. CAM Prix	2,0 %



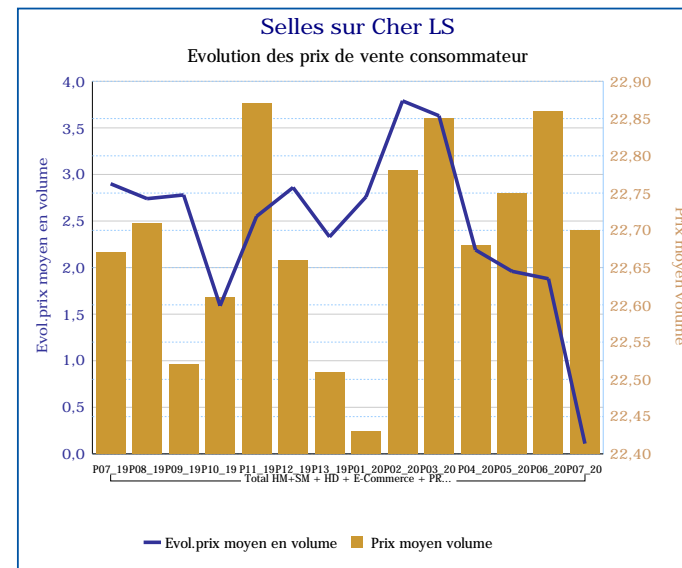
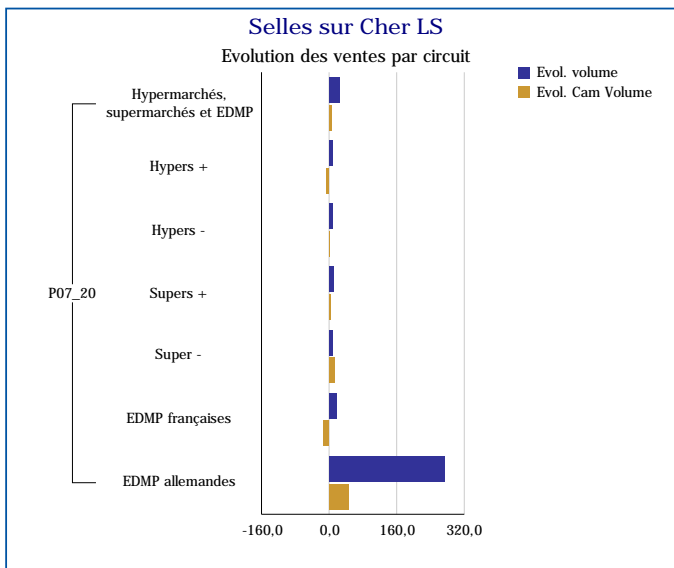
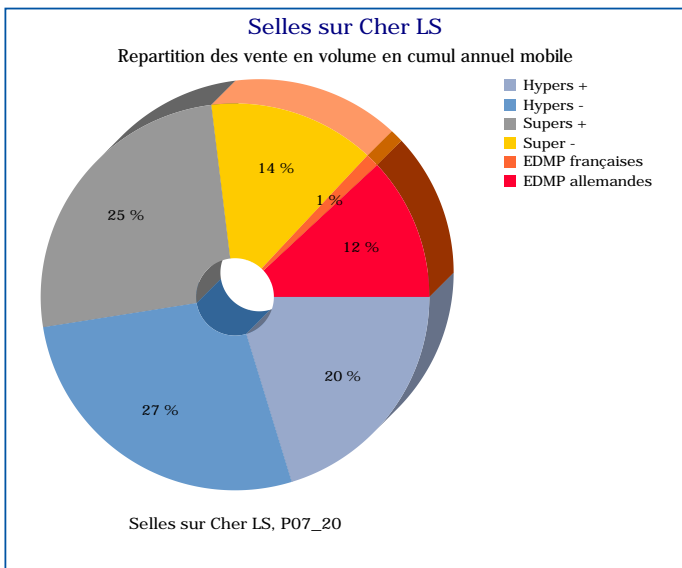
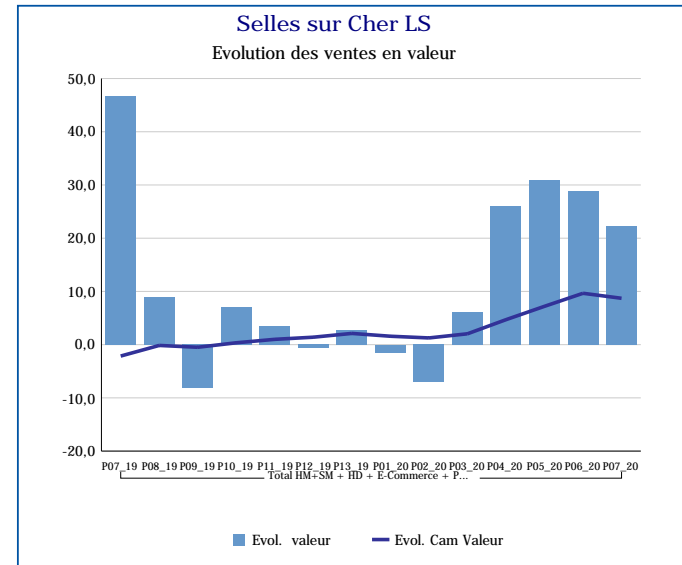
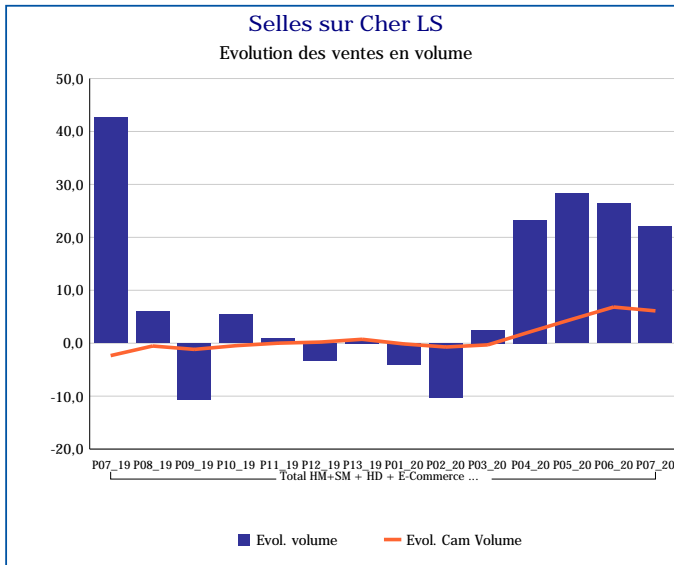
Pour en savoir plus : [Glossaire](#)

Sainte Maure de Touraine LS	
Total HM+SM + HD + E-Commerce + PROXI	
P07_20	
Ventes en tonnes	66
Evol. volume	19,7 %
CAM volume (tonnes)	837
Evol. Cam Volume	7,0 %
Ventes valeur (k€)	1 279
Evol. valeur	19,5 %
CAM Valeur (K€)	16 128
Evol. Cam Valeur	8,3 %
Prix moyen volume	19,30
Evol.prix moyen en volume	-0,2 %
CAM Prix	19,27
Evol. CAM Prix	1,3 %



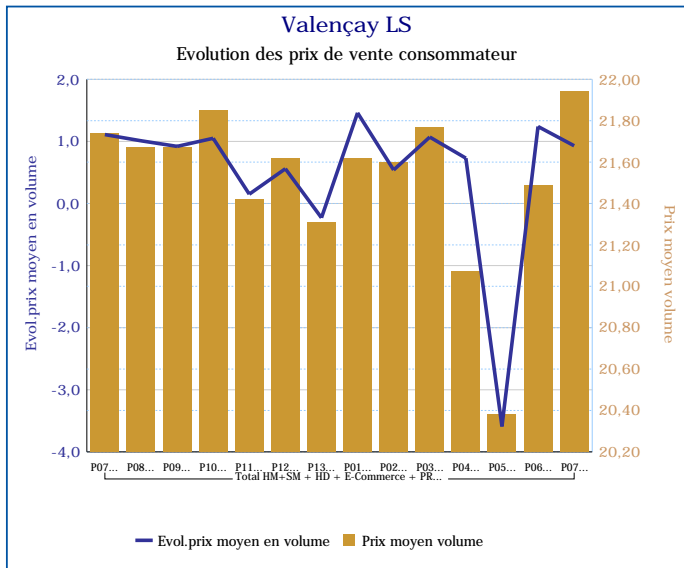
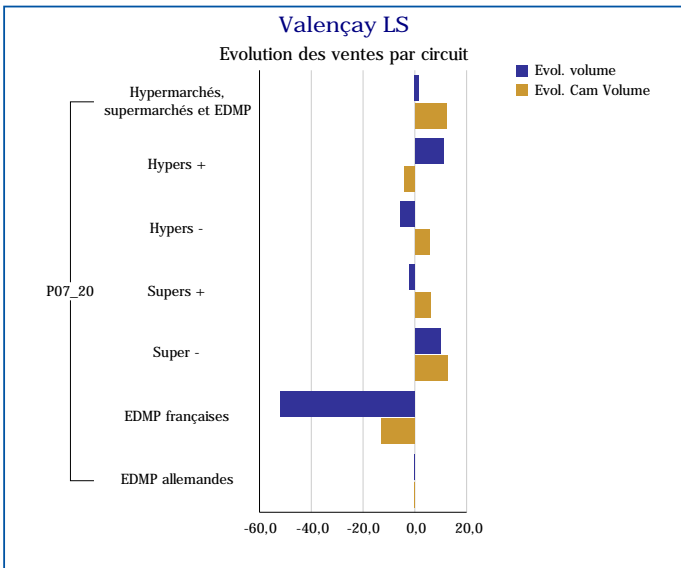
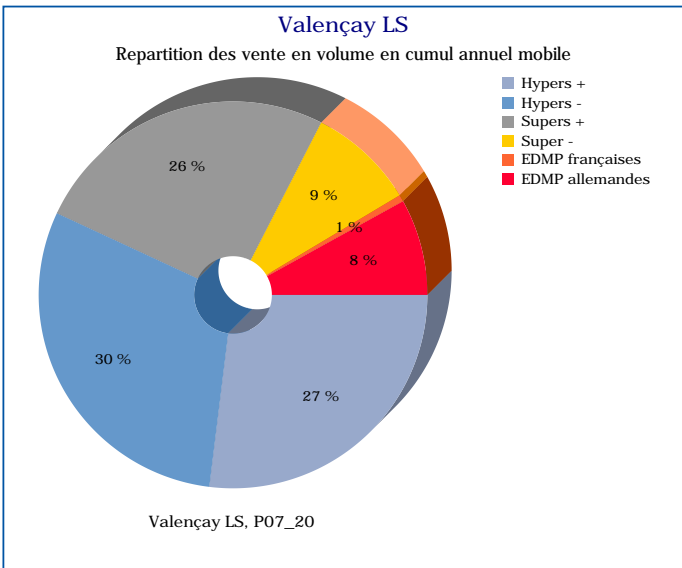
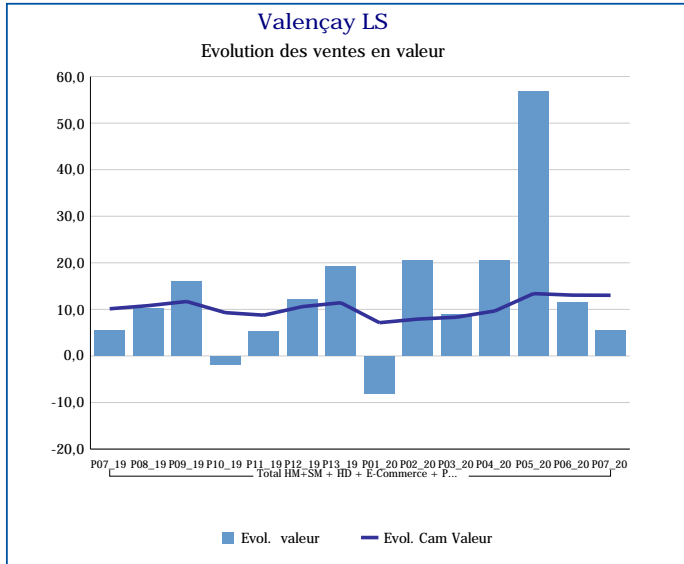
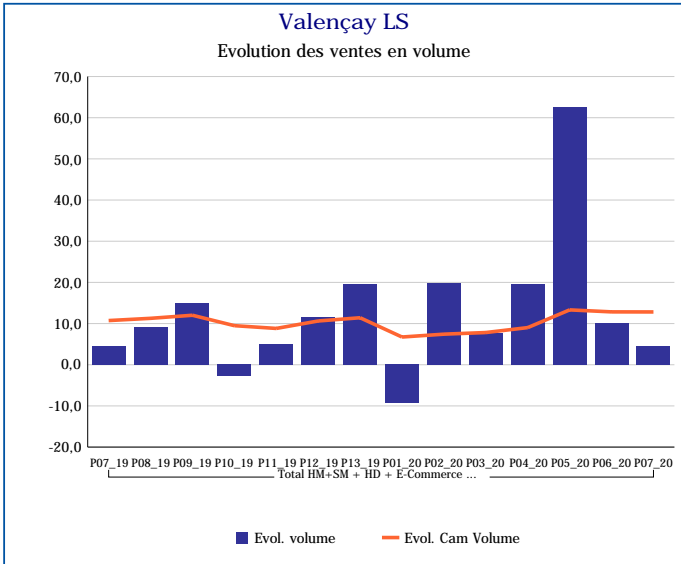
Pour en savoir plus : [Glossaire](#)

Selles sur Cher LS	
Total HM+SM + HD + E-Commerce + PROXI	
P07_20	
Ventes en tonnes	46
Evol. volume	22,1 %
CAM volume (tonnes)	550
Evol. Cam Volume	6,1 %
Ventes valeur (k€)	1 038
Evol. valeur	22,2 %
CAM Valeur (K€)	12 478
Evol. Cam Valeur	8,7 %
Prix moyen volume	22,70
Evol.prix moyen en volume	0,1 %
CAM Prix	22,68
Evol. CAM Prix	2,4 %



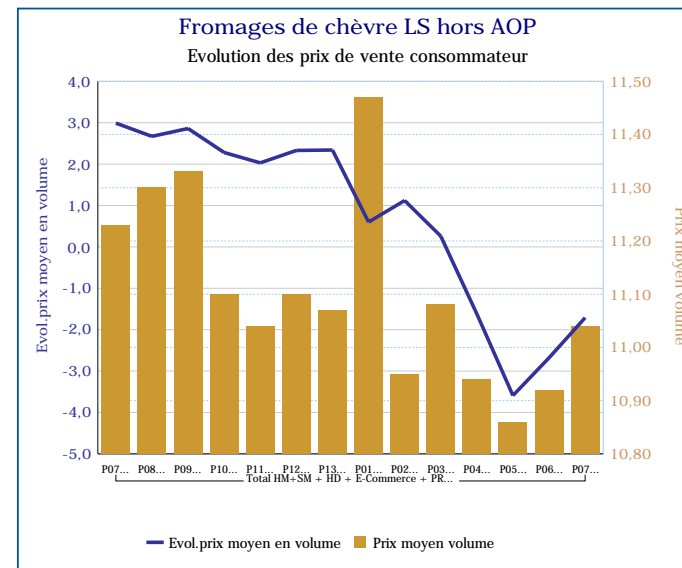
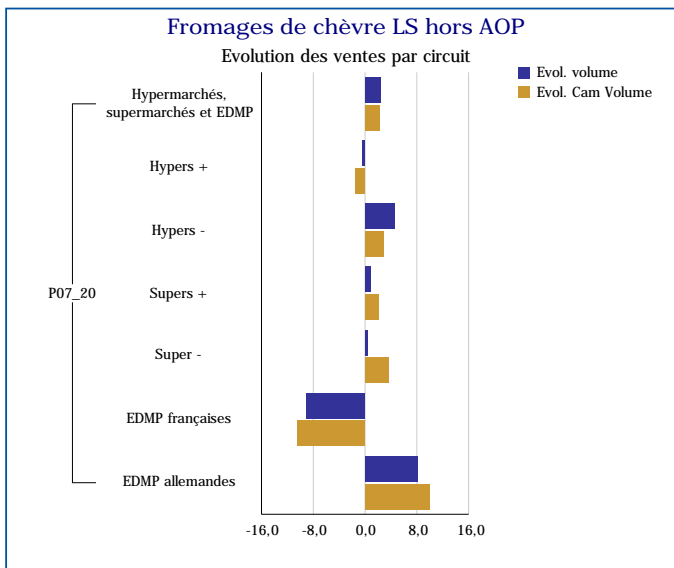
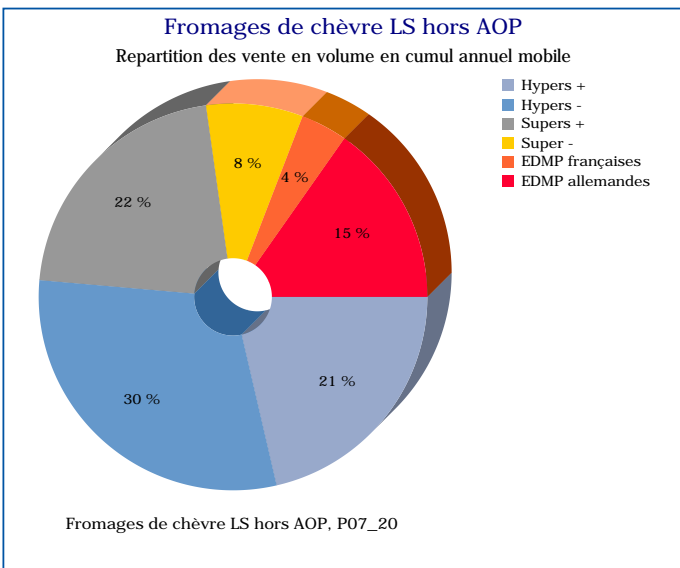
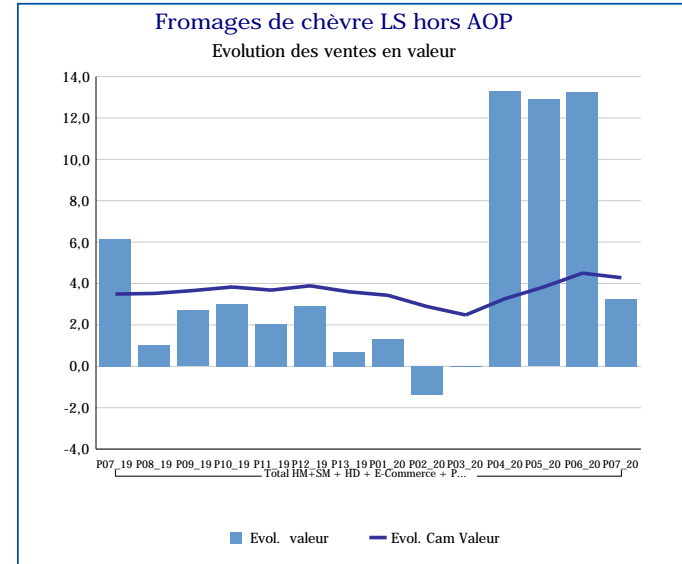
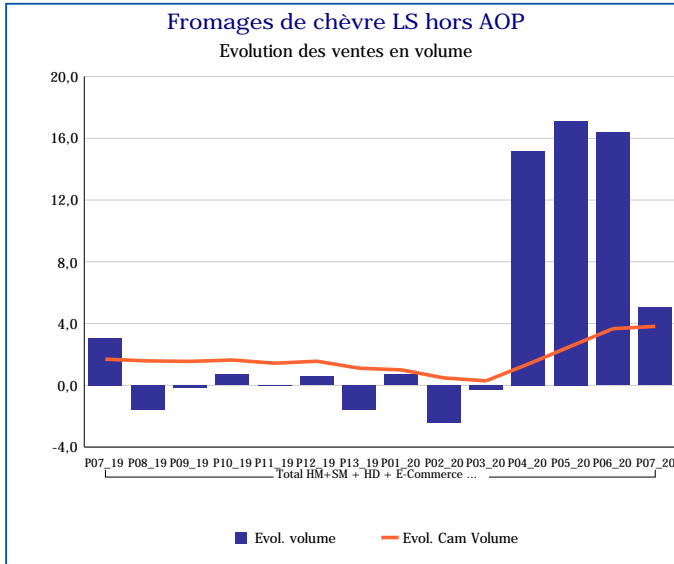
Pour en savoir plus : [Glossaire](#)

Valençay LS	
Total HM+SM + HD + E-Commerce + PROXI	
P07_20	
Ventes en tonnes	7
Evol. volume	4,6 %
CAM volume (tonnes)	101
Evol. Cam Volume	12,8 %
Ventes valeur (k€)	144
Evol. valeur	5,6 %
CAM Valeur (K€)	2 157
Evol. Cam Valeur	13,0 %
Prix moyen volume	21,94
Evol.prix moyen en volume	0,9 %
CAM Prix	21,42
Evol. CAM Prix	0,2 %



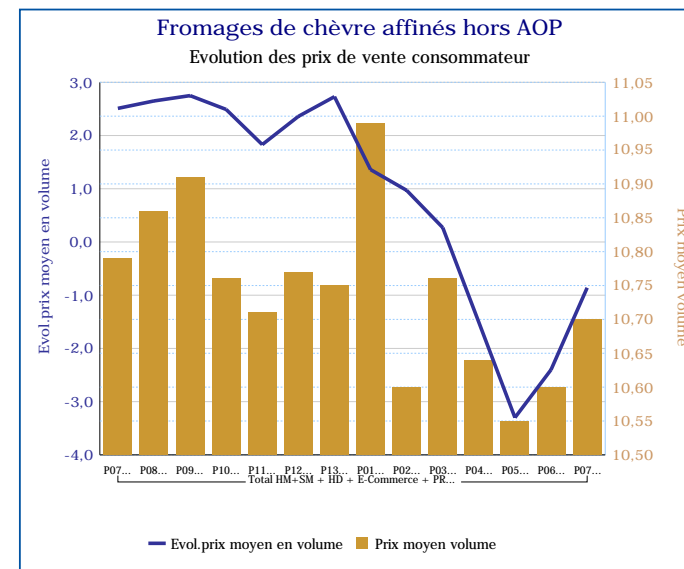
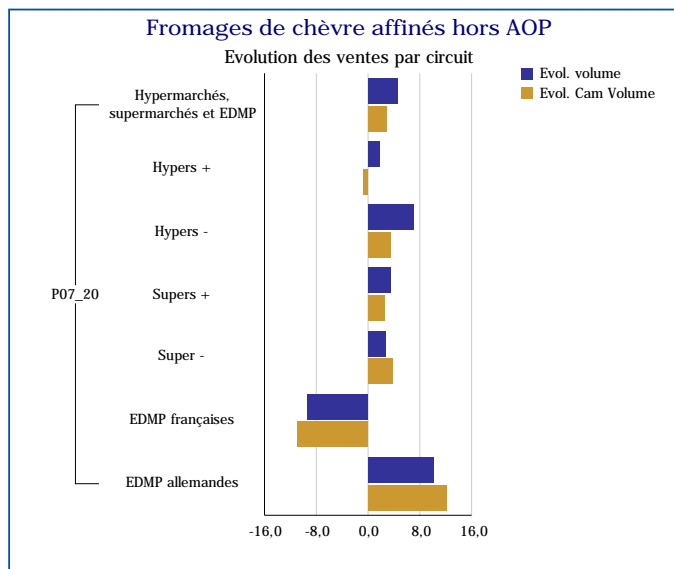
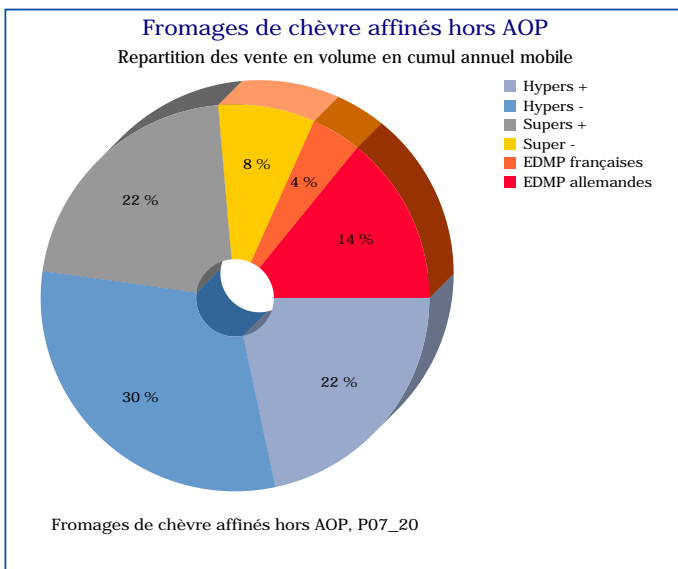
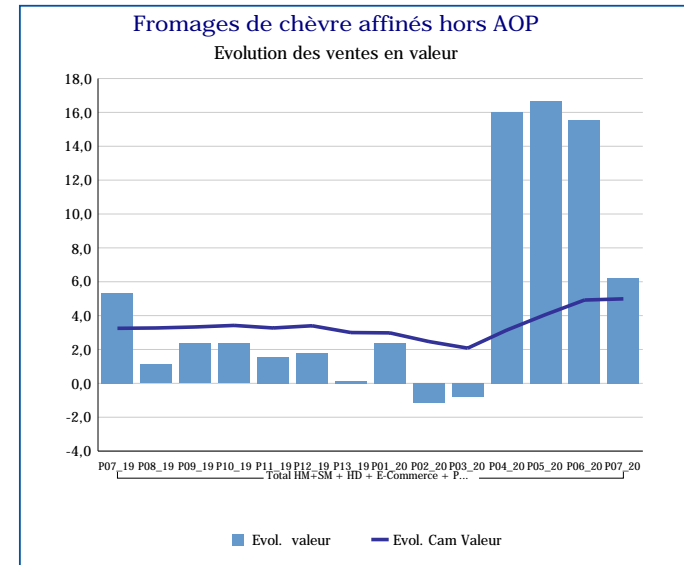
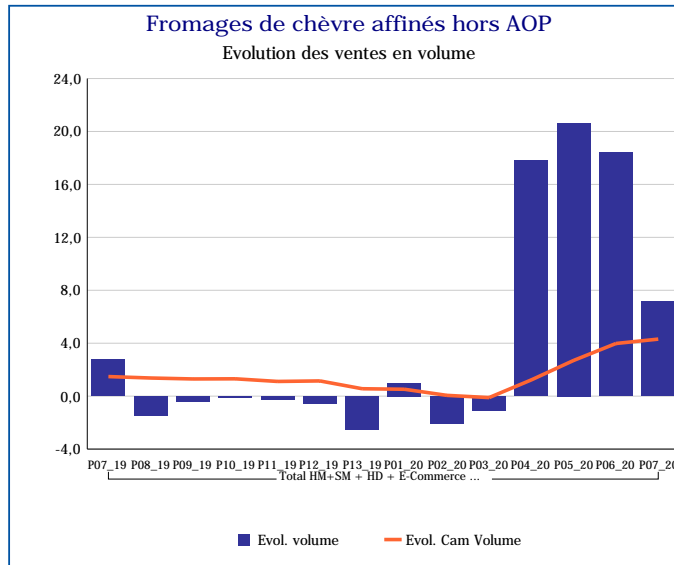
Pour en savoir plus : [Glossaire](#)

Fromages de chèvre LS hors AOP	
Total HM+SM + HD + E-Commerce + PROXI	
P07_20	
Ventes en tonnes	3 733
Evol. volume	5,0 %
CAM volume (tonnes)	47 864
Evol. Cam Volume	3,8 %
Ventes valeur (k€)	41 196
Evol. valeur	3,3 %
CAM Valeur (K€)	530 599
Evol. Cam Valeur	4,3 %
Prix moyen volume	11,04
Evol.prix moyen en volume	-1,7 %
CAM Prix	11,09
Evol. CAM Prix	0,4 %



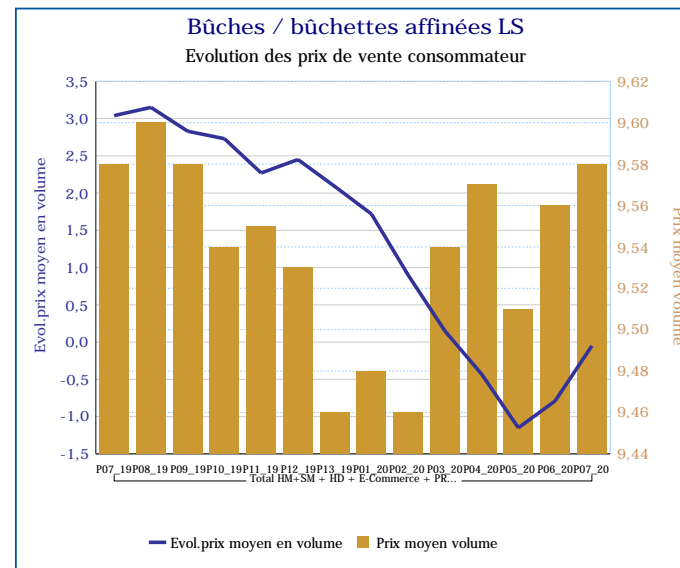
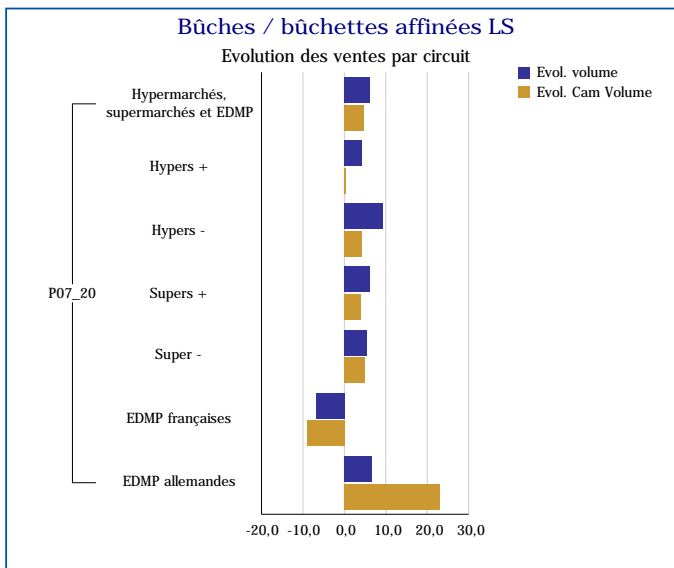
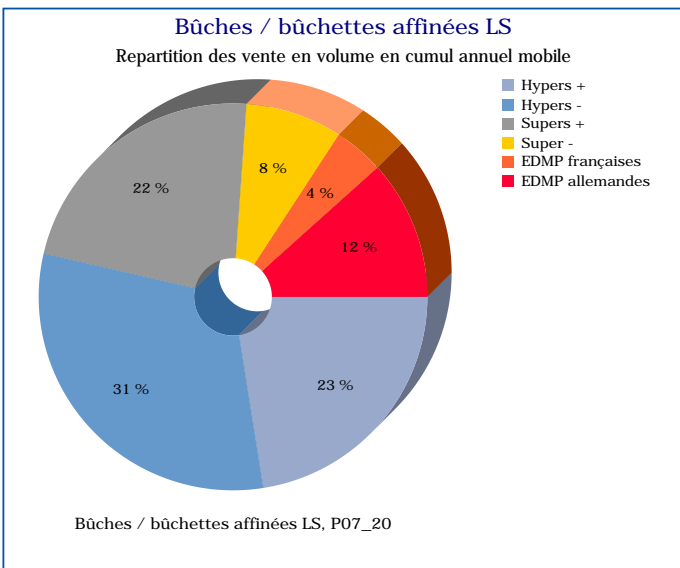
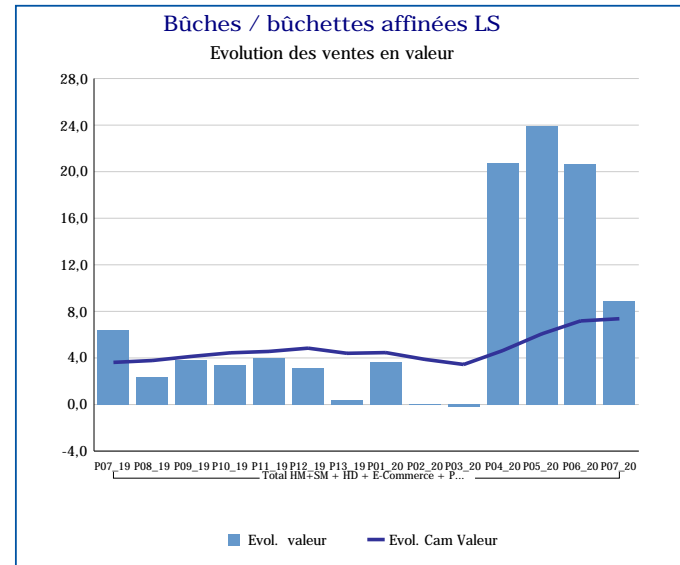
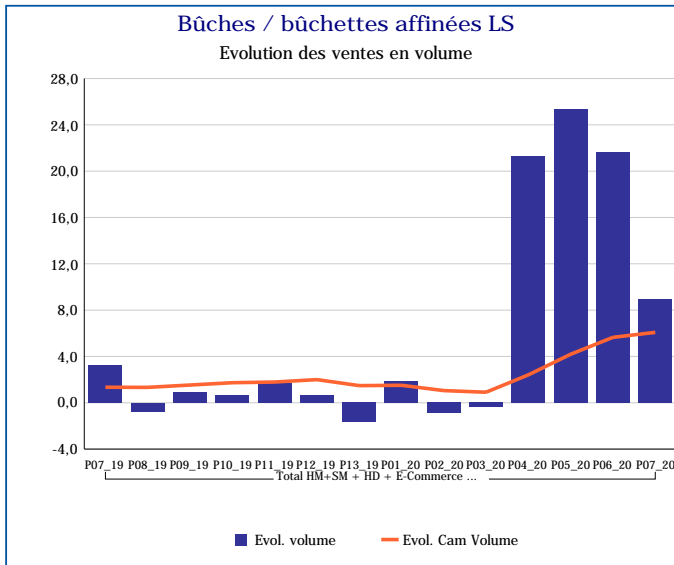
Pour en savoir plus : [Glossaire](#)

Fromages de chèvre affinés hors AOP	
Total HM+SM + HD + E-Commerce + PROXI	
P07_20	
Ventes en tonnes	3 182
Evol. volume	7,2 %
CAM volume (tonnes)	40 785
Evol. Cam Volume	4,3 %
Ventes valeur (k€)	34 038
Evol. valeur	6,2 %
CAM Valeur (K€)	437 690
Evol. Cam Valeur	5,0 %
Prix moyen volume	10,70
Evol.prix moyen en volume	-0,9 %
CAM Prix	10,73
Evol. CAM Prix	0,6 %



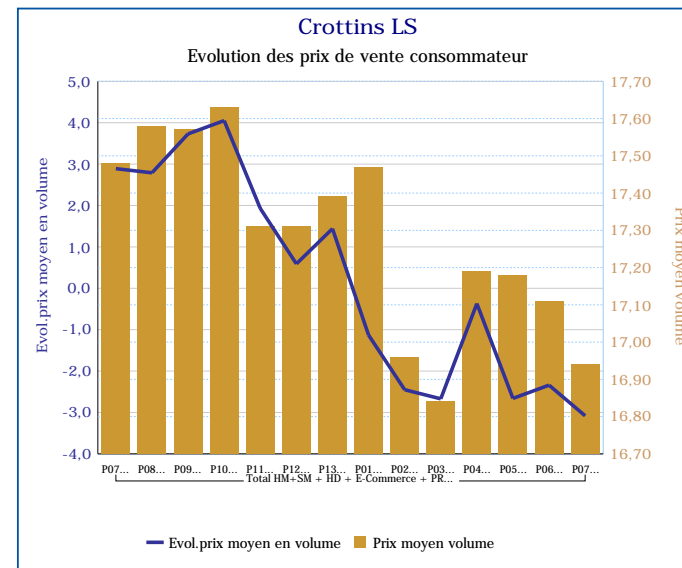
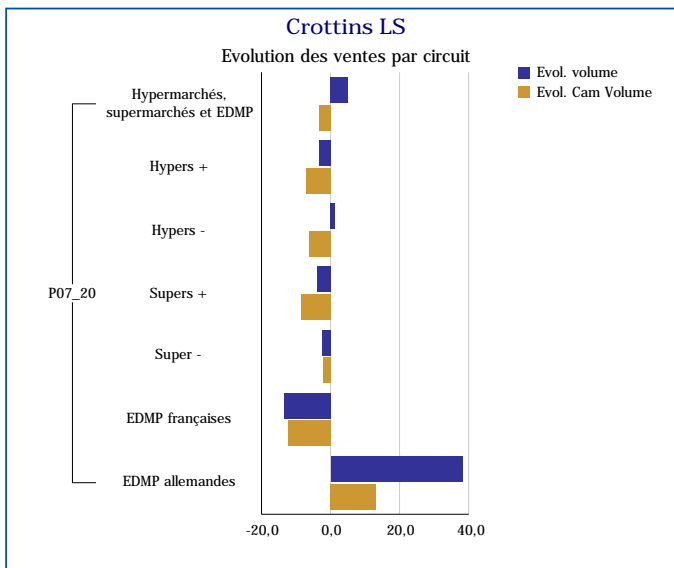
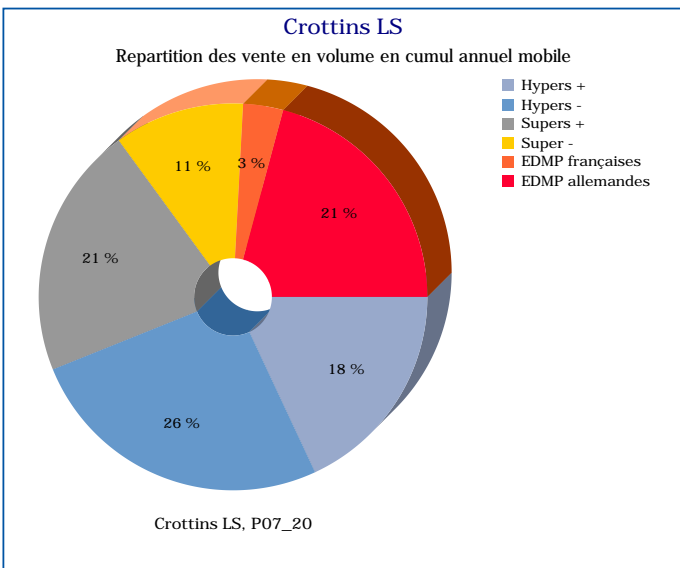
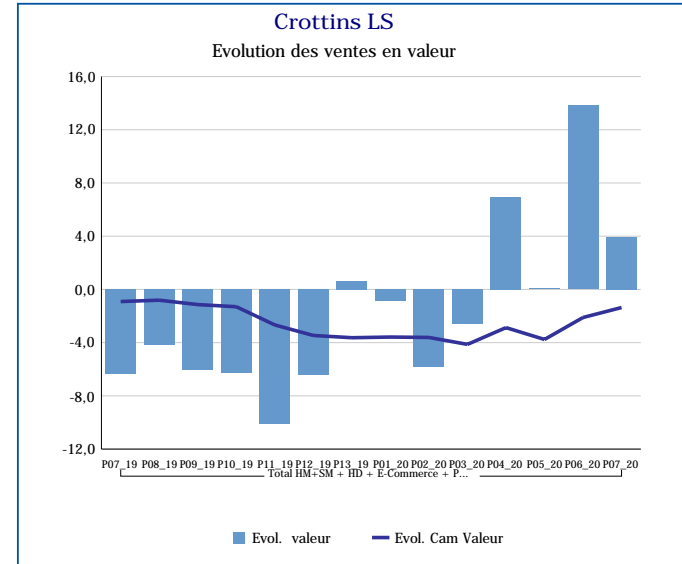
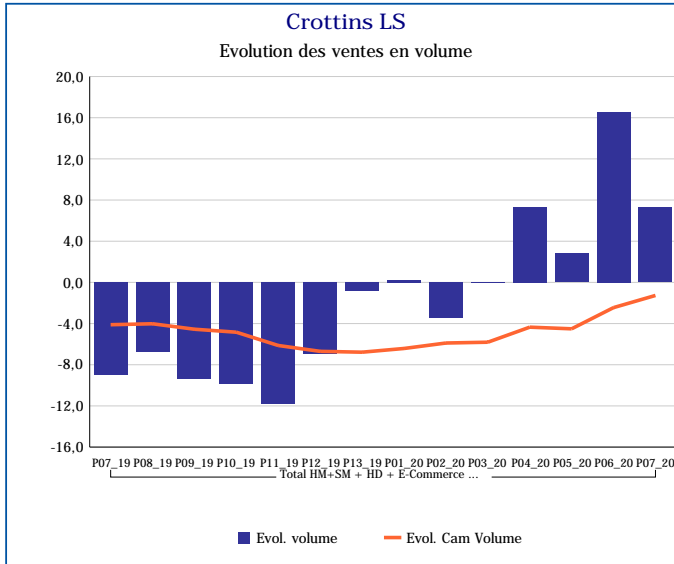
Pour en savoir plus : [Glossaire](#)

Bûches / bûchettes affinées LS	
Total HM+SM + HD + E-Commerce + PROXI	
P07_20	
Ventes en tonnes	2 516
Evol. volume	8,9 %
CAM volume (tonnes)	32 066
Evol. Cam Volume	6,1 %
Ventes valeur (k€)	24 092
Evol. valeur	8,8 %
CAM Valeur (K€)	305 767
Evol. Cam Valeur	7,4 %
Prix moyen volume	9,58
Evol.prix moyen en volume	0,0 %
CAM Prix	9,54
Evol. CAM Prix	1,2 %



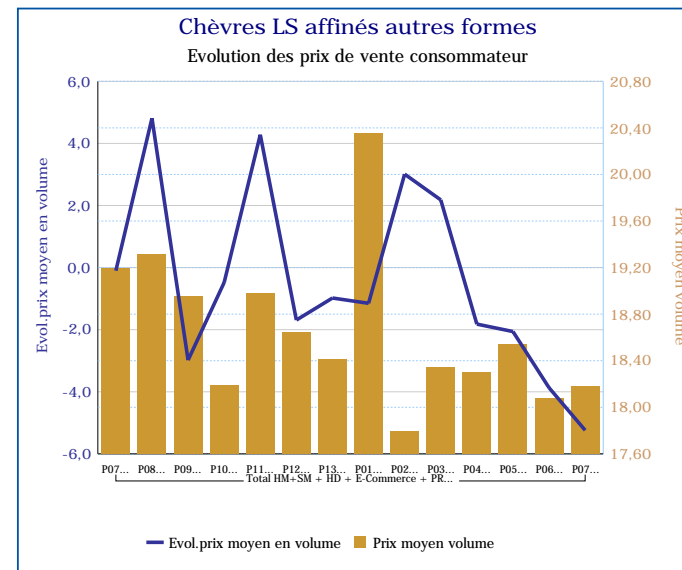
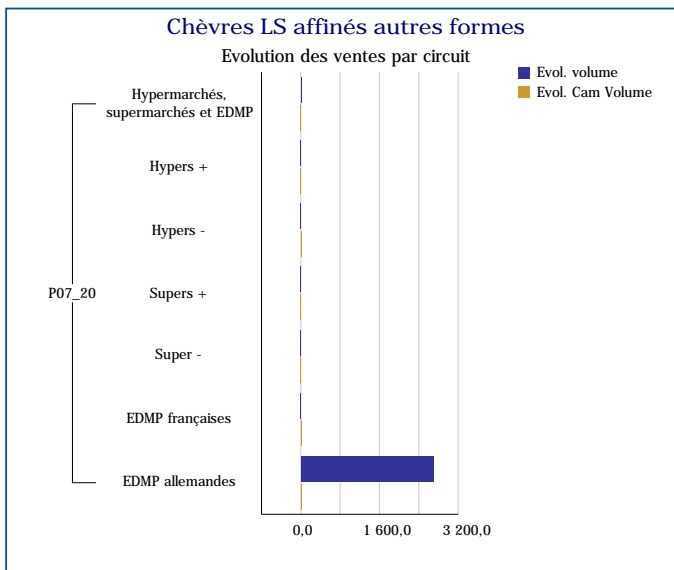
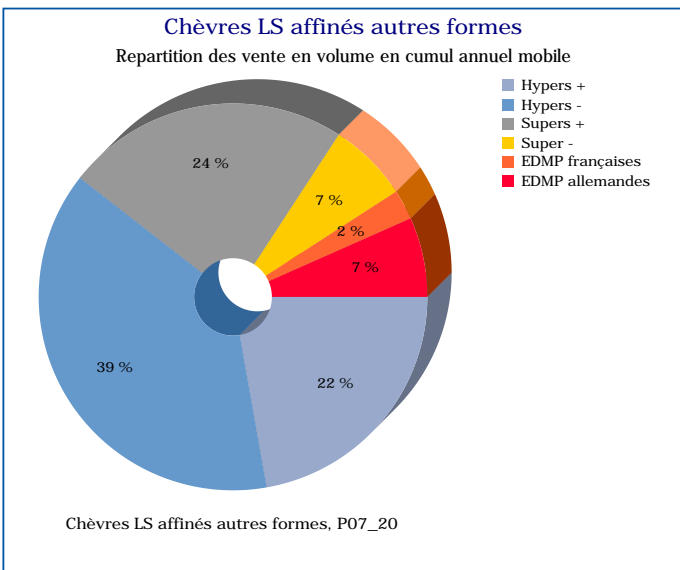
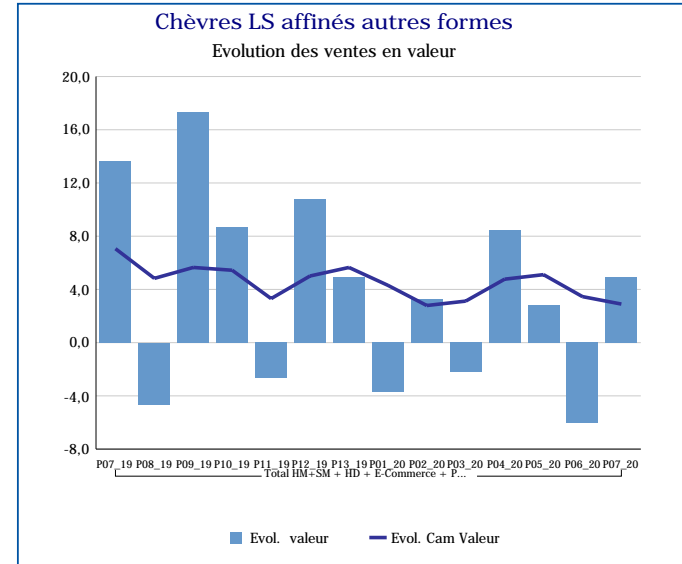
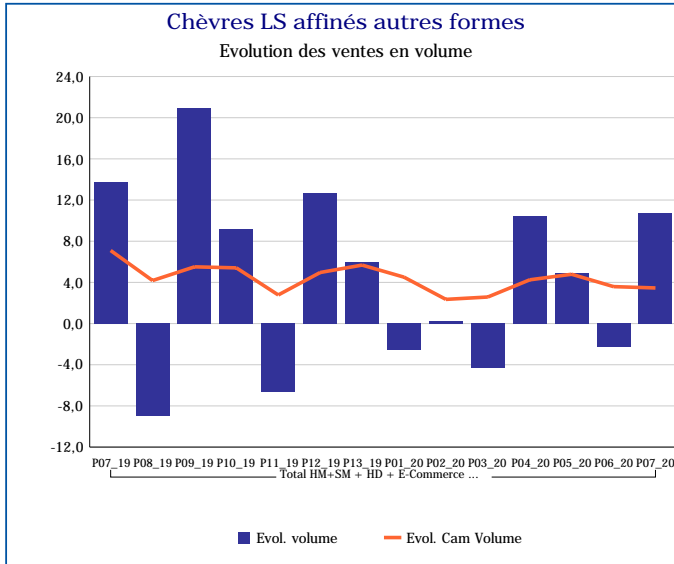
Pour en savoir plus : [Glossaire](#)

Crottins LS	
Total HM+SM + HD + E-Commerce + PROXI	
P07_20	
Ventes en tonnes	151
Evol. volume	7,3 %
CAM volume (tonnes)	1 993
Evol. Cam Volume	-1,3 %
Ventes valeur (k€)	2 557
Evol. valeur	4,0 %
CAM Valeur (K€)	34 406
Evol. Cam Valeur	-1,4 %
Prix moyen volume	16,94
Evol.prix moyen en volume	-3,1 %
CAM Prix	17,26
Evol. CAM Prix	-0,1 %



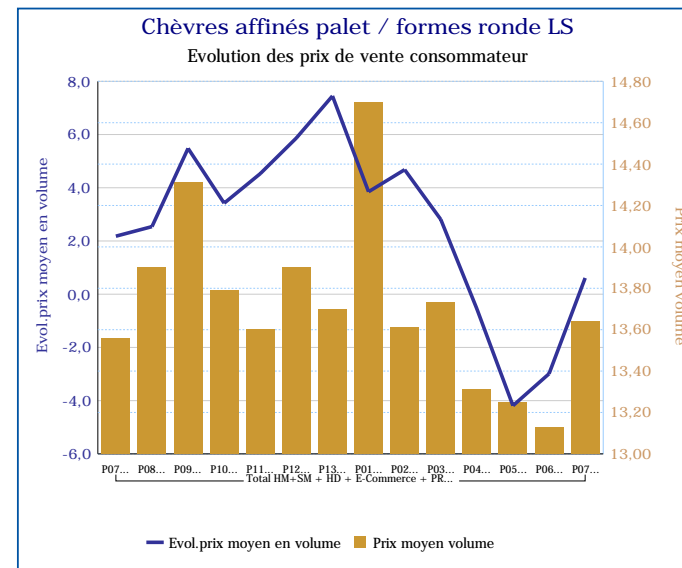
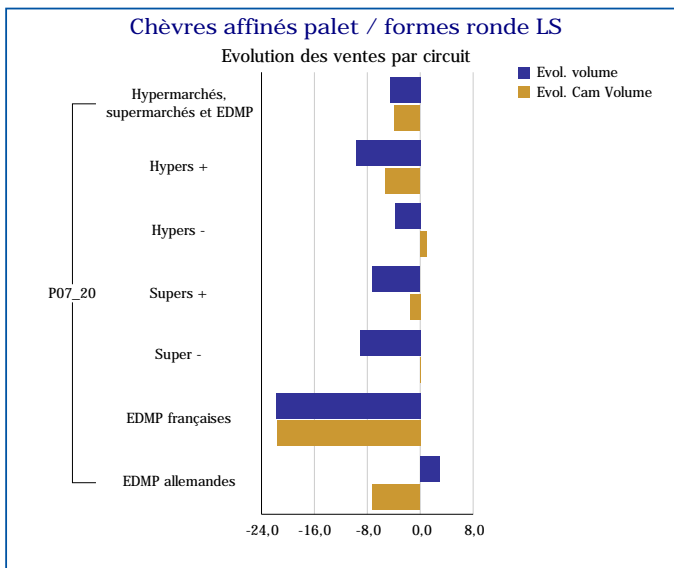
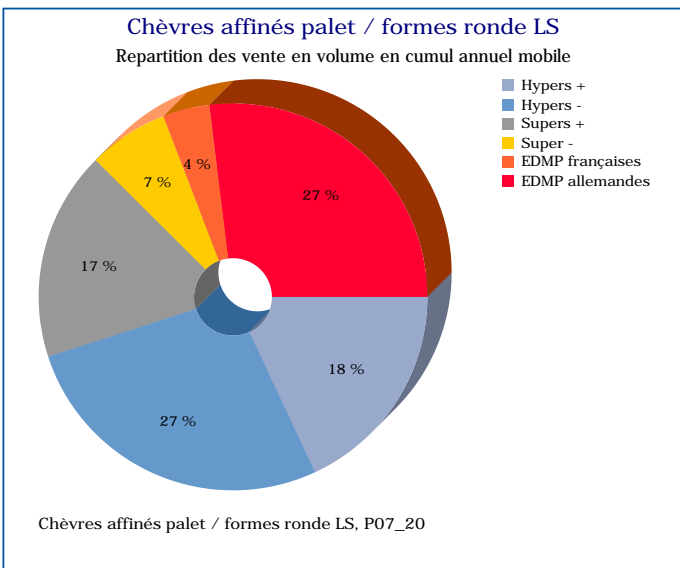
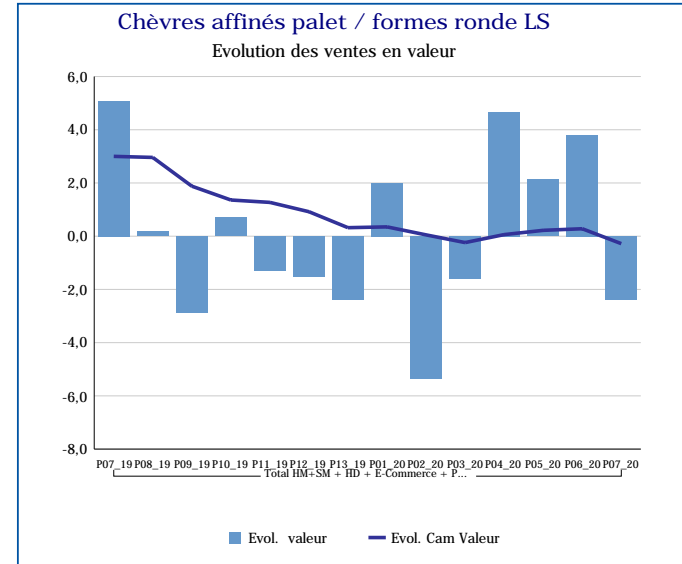
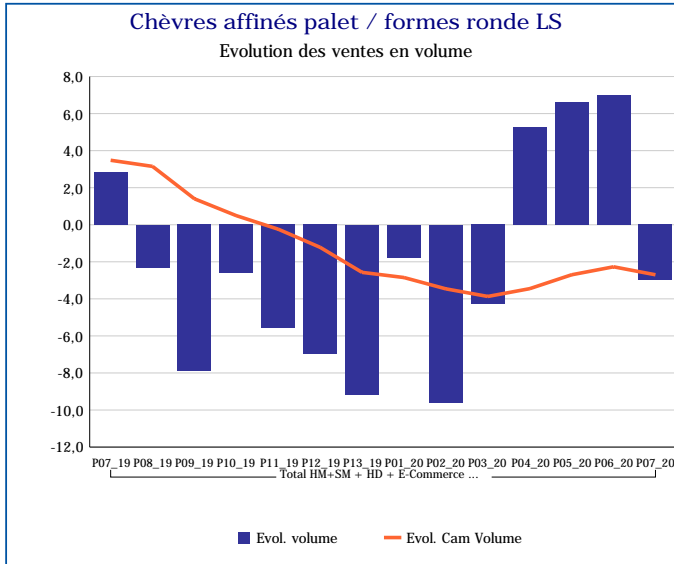
Pour en savoir plus : [Glossaire](#)

Chèvres LS affinés autres formes	
Total HM+SM + HD + E-Commerce + PROXI	
P07_20	
Ventes en tonnes	82
Evol. volume	10,7 %
CAM volume (tonnes)	1 064
Evol. Cam Volume	3,5 %
Ventes valeur (k€)	1 497
Evol. valeur	4,9 %
CAM Valeur (K€)	19 811
Evol. Cam Valeur	2,9 %
Prix moyen volume	18,18
Evol.prix moyen en volume	-5,2 %
CAM Prix	18,61
Evol. CAM Prix	-0,5 %



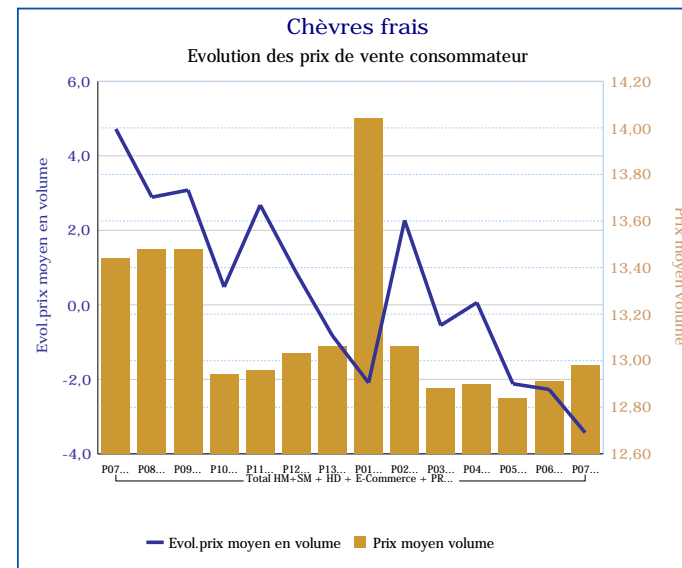
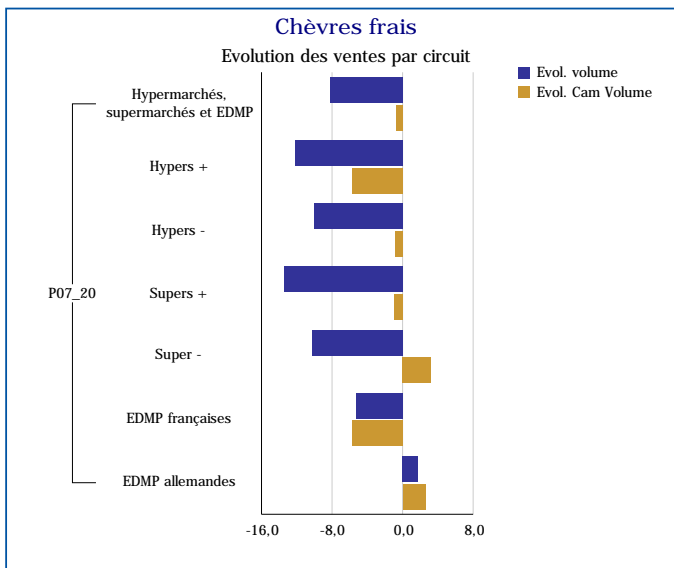
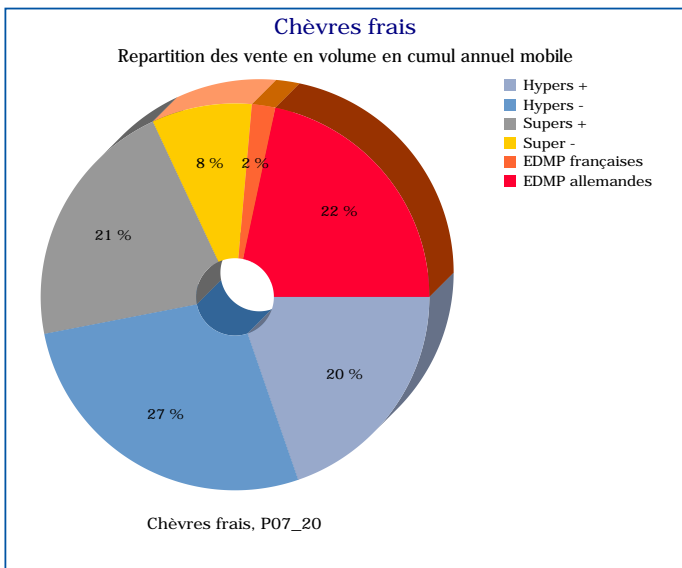
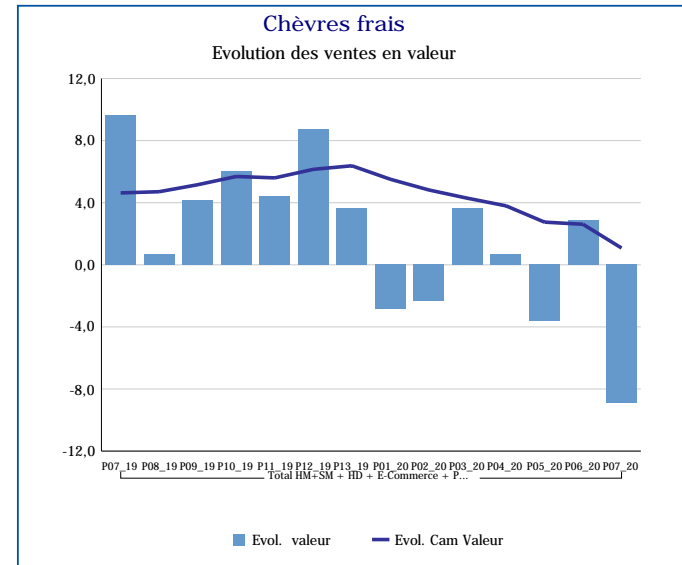
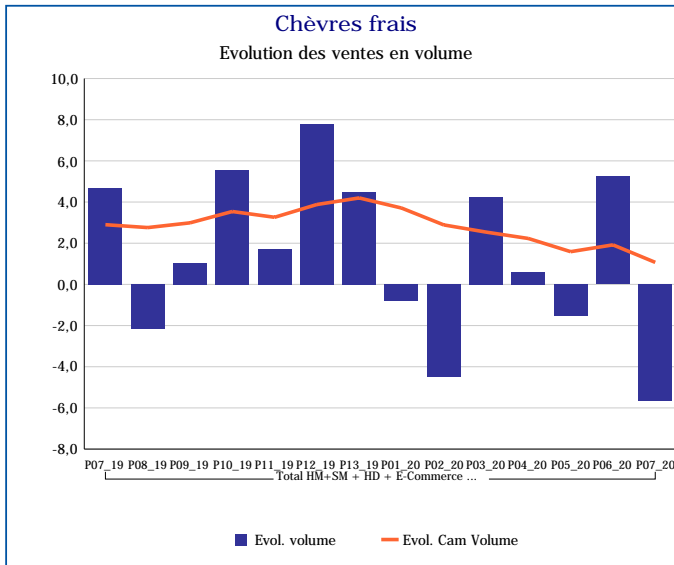
Pour en savoir plus : [Glossaire](#)

Chèvres affinés palet / formes ronde LS	
Total HM+SM + HD + E-Commerce + PROXI	
P07_20	
Ventes en tonnes	428
Evol. volume	-3,0 %
CAM volume (tonnes)	5 613
Evol. Cam Volume	-2,7 %
Ventes valeur (k€)	5 832
Evol. valeur	-2,4 %
CAM Valeur (K€)	77 033
Evol. Cam Valeur	-0,3 %
Prix moyen volume	13,64
Evol.prix moyen en volume	0,6 %
CAM Prix	13,72
Evol. CAM Prix	2,5 %



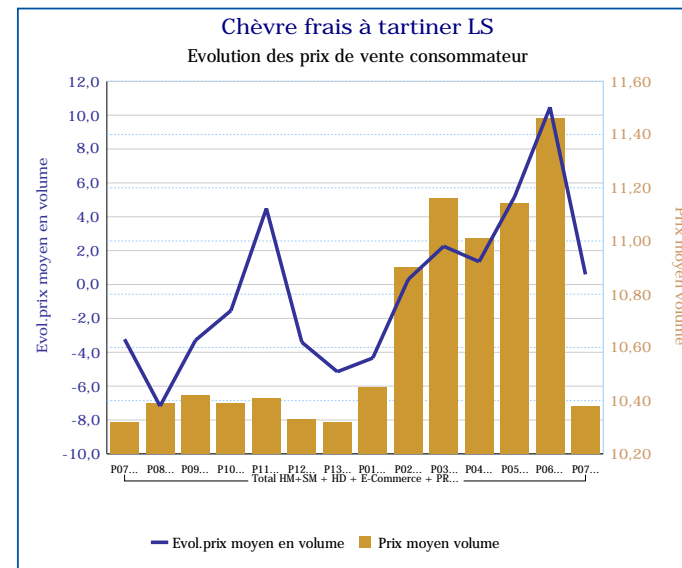
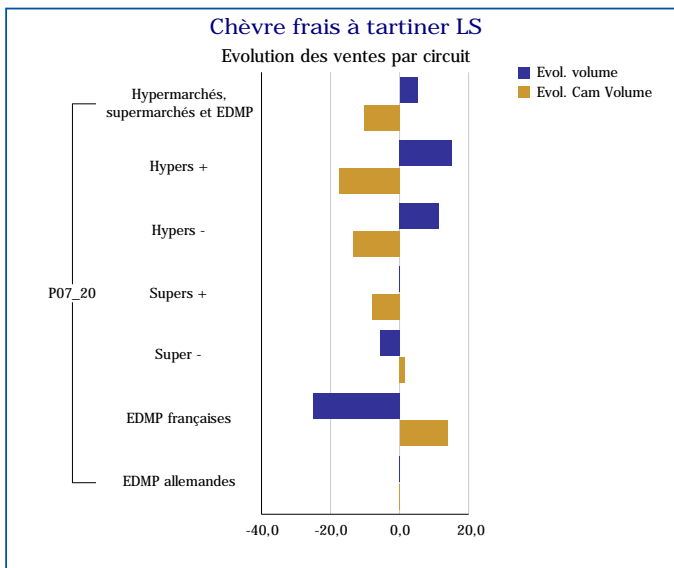
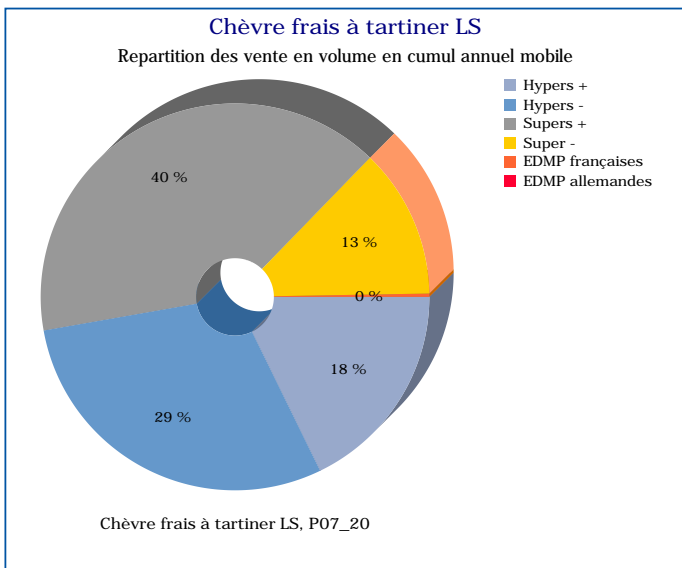
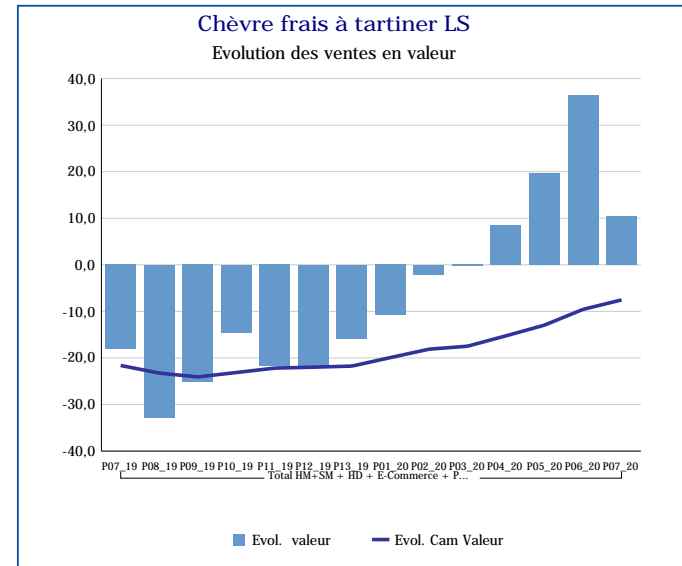
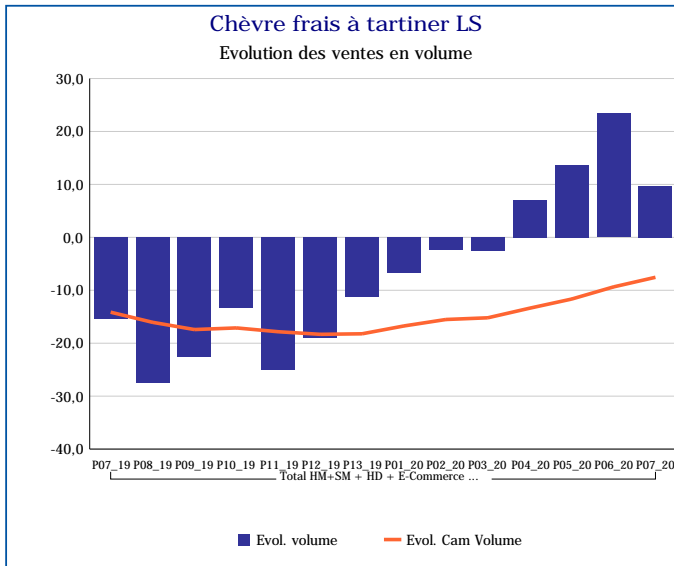
Pour en savoir plus : [Glossaire](#)

Chèvres frais	
Total HM+SM + HD + E-Commerce + PROXI	
P07_20	
Ventes en tonnes	551
Evol. volume	-5,6 %
CAM volume (tonnes)	7 079
Evol. Cam Volume	1,1 %
Ventes valeur (k€)	7 158
Evol. valeur	-8,9 %
CAM Valeur (K€)	92 909
Evol. Cam Valeur	1,1 %
Prix moyen volume	12,98
Evol.prix moyen en volume	-3,4 %
CAM Prix	13,13
Evol. CAM Prix	0,0 %



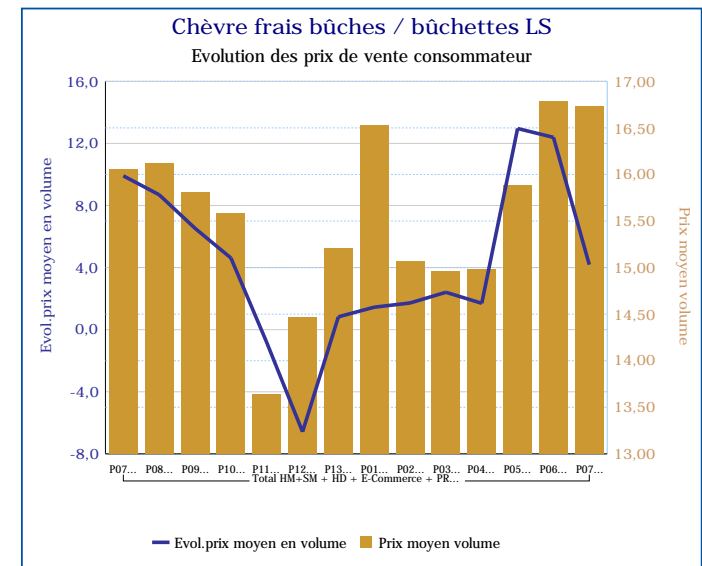
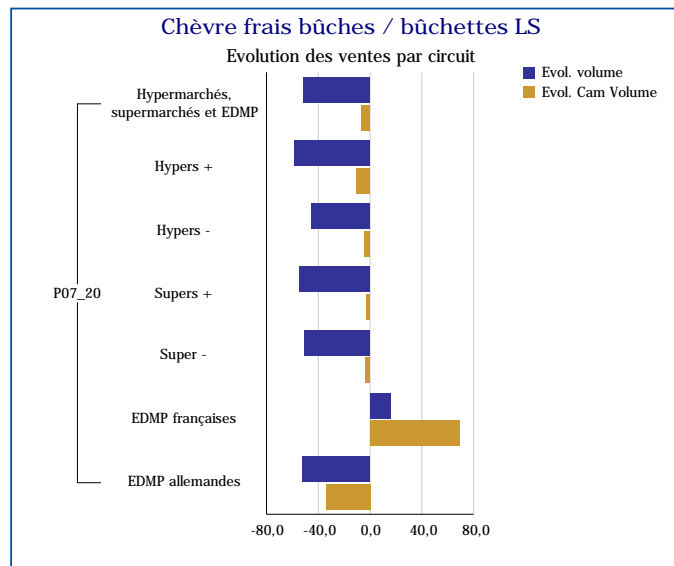
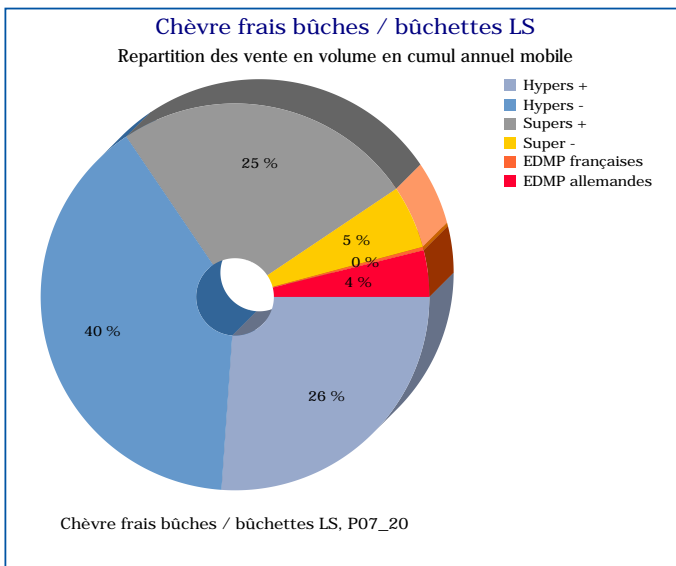
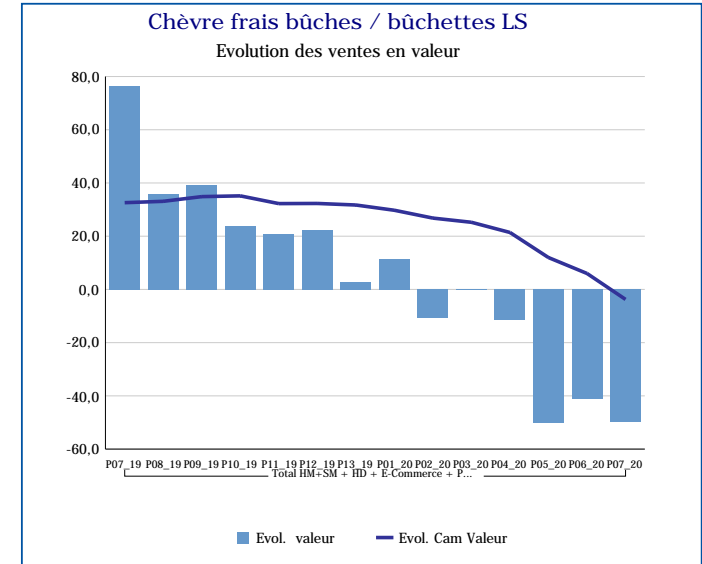
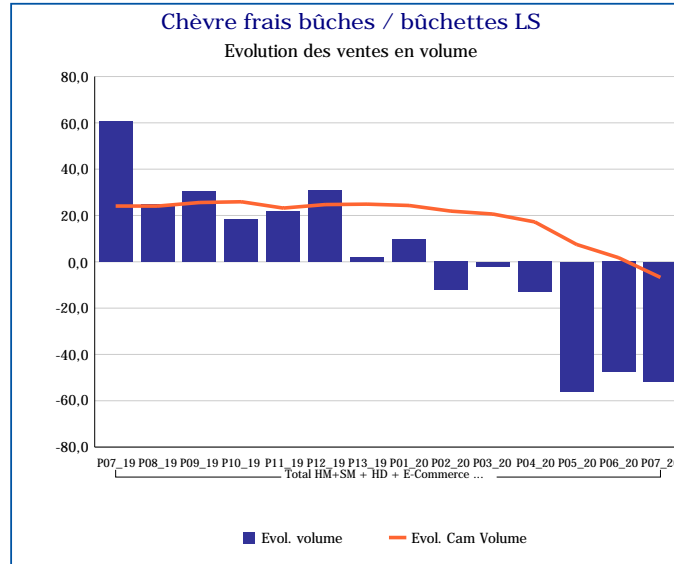
Pour en savoir plus : [Glossaire](#)

Chèvre frais à tartiner LS	
Total HM+SM + HD + E-Commerce + PROXI	
P07_20	
Ventes en tonnes	18
Evol. volume	9,7 %
CAM volume (tonnes)	214
Evol. Cam Volume	-7,6 %
Ventes valeur (k€)	183
Evol. valeur	10,4 %
CAM Valeur (K€)	2 285
Evol. Cam Valeur	-7,5 %
Prix moyen volume	10,38
Evol.prix moyen en volume	0,6 %
CAM Prix	10,69
Evol. CAM Prix	0,0 %



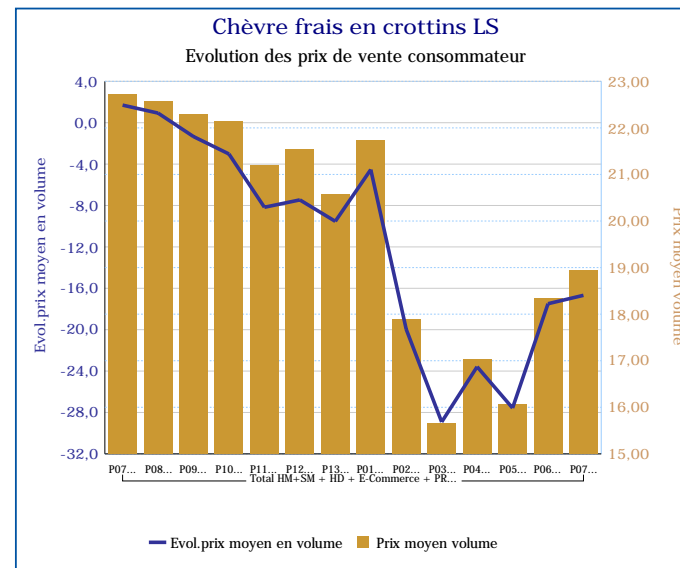
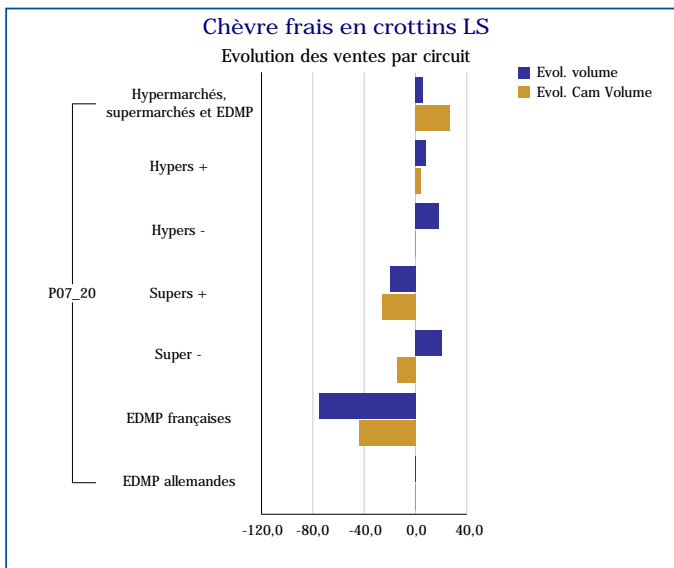
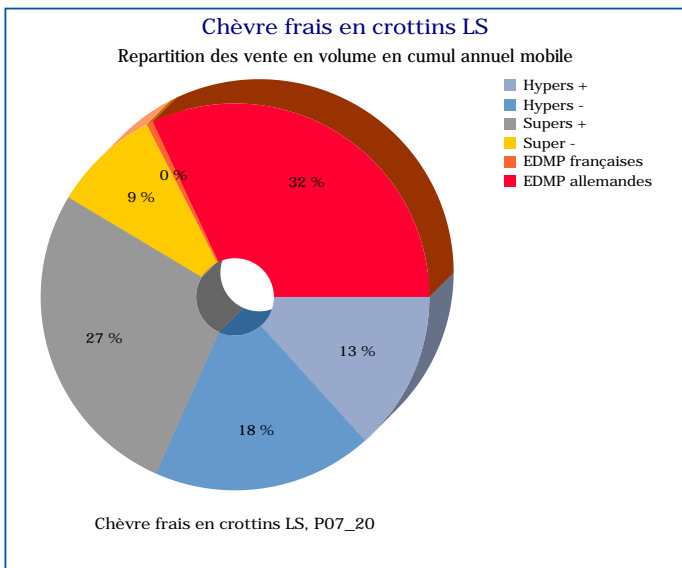
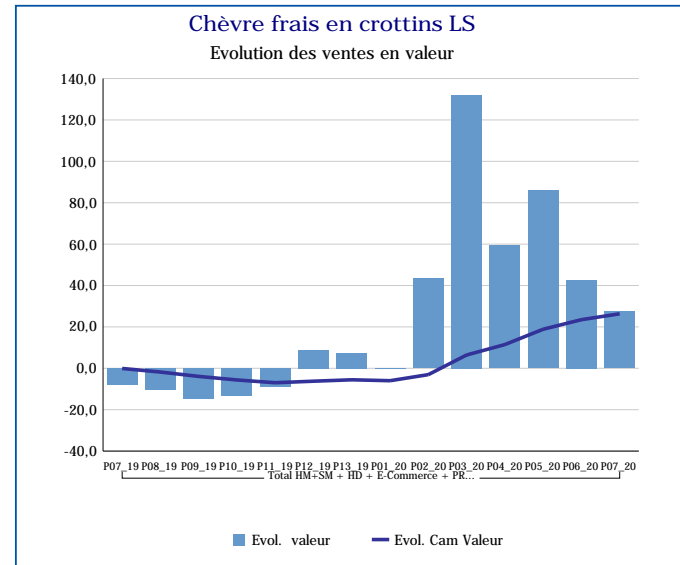
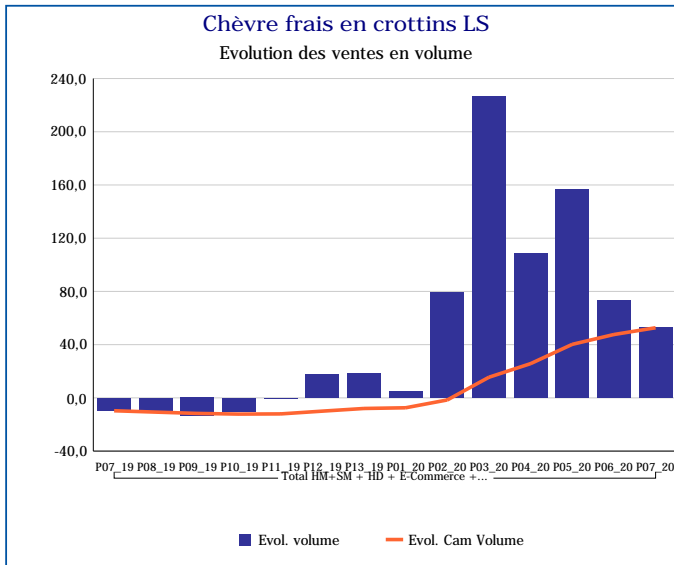
Pour en savoir plus : [Glossaire](#)

Chèvre frais bûches / bûchettes LS	
Total HM+SM + HD + E-Commerce + PROXI	
P07_20	
Ventes en tonnes	36
Evol. volume	-51,7 %
CAM volume (tonnes)	742
Evol. Cam Volume	-6,7 %
Ventes valeur (k€)	607
Evol. valeur	-49,7 %
CAM Valeur (K€)	11 428
Evol. Cam Valeur	-3,8 %
Prix moyen volume	16,73
Evol.prix moyen en volume	4,2 %
CAM Prix	15,40
Evol. CAM Prix	3,2 %



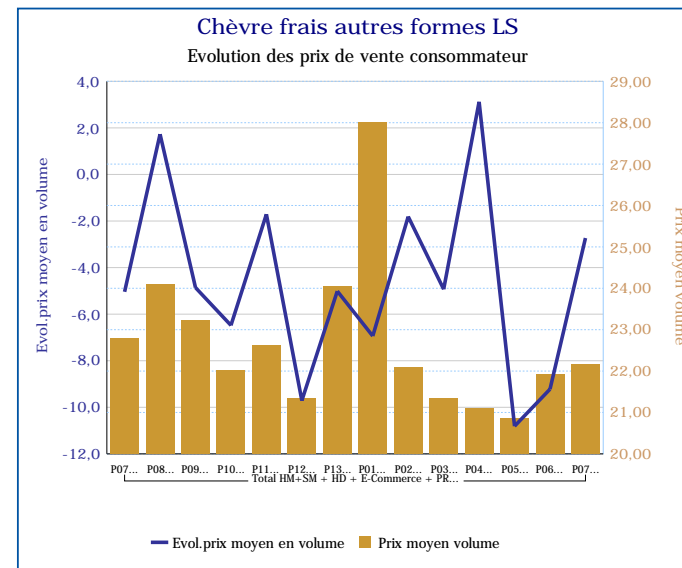
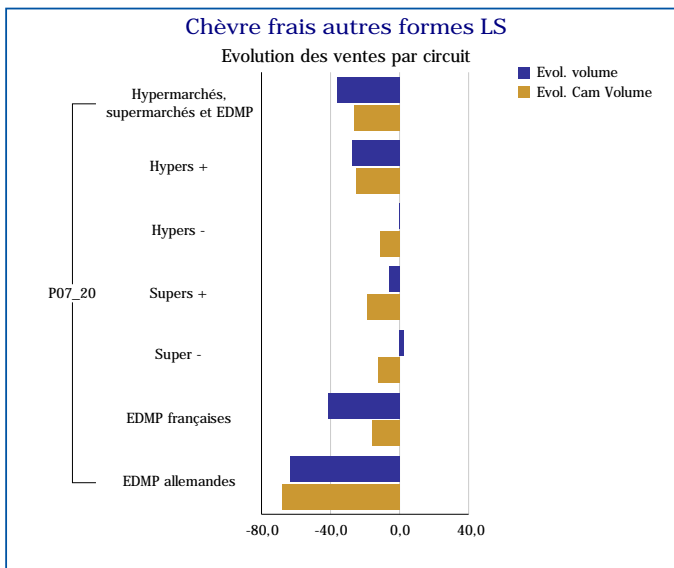
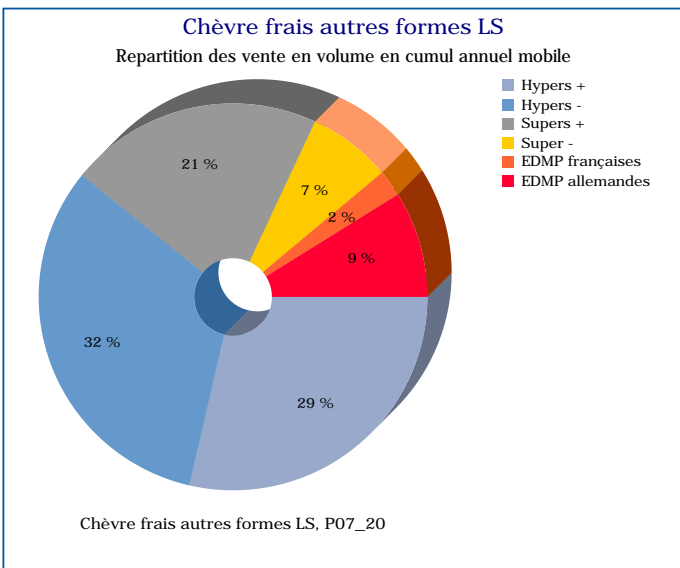
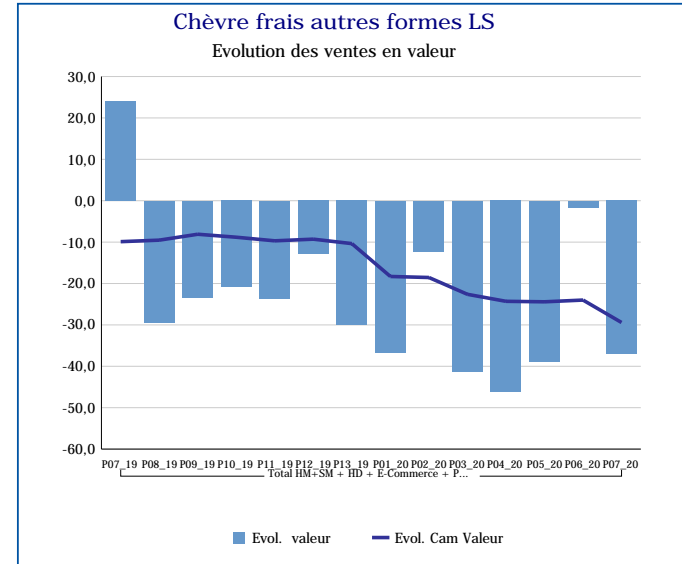
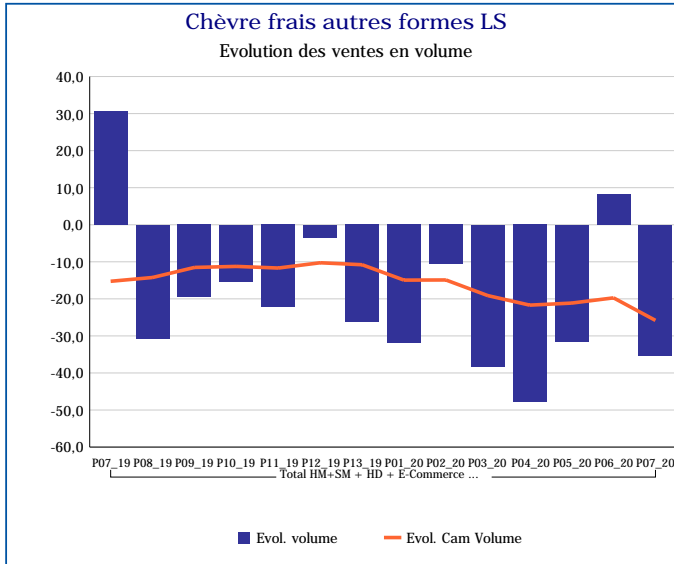
Pour en savoir plus : [Glossaire](#)

Chèvre frais en crottins LS	
Total HM+SM + HD + E-Commerce + PROXI	
P07_20	
Ventes en tonnes	2
Evol. volume	52,9 %
CAM volume (tonnes)	32
Evol. Cam Volume	52,7 %
Ventes valeur (k€)	46
Evol. valeur	27,4 %
CAM Valeur (K€)	601
Evol. Cam Valeur	26,3 %
Prix moyen volume	18,94
Evol.prix moyen en volume	-16,7 %
CAM Prix	18,66
Evol. CAM Prix	-17,3 %



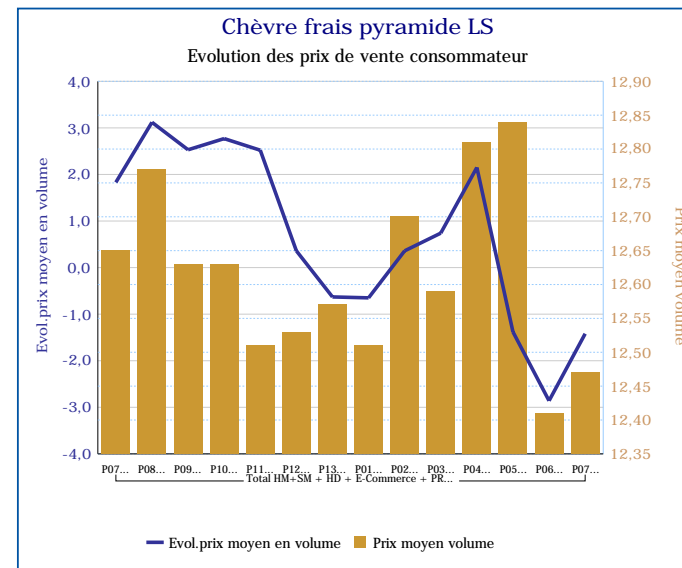
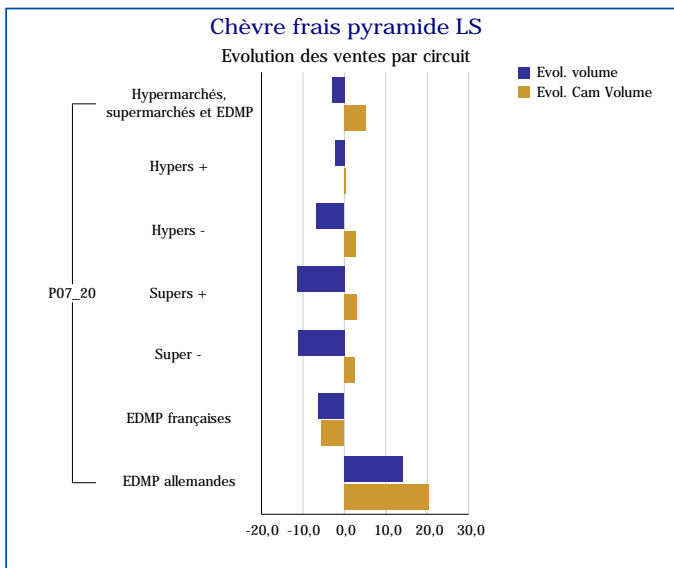
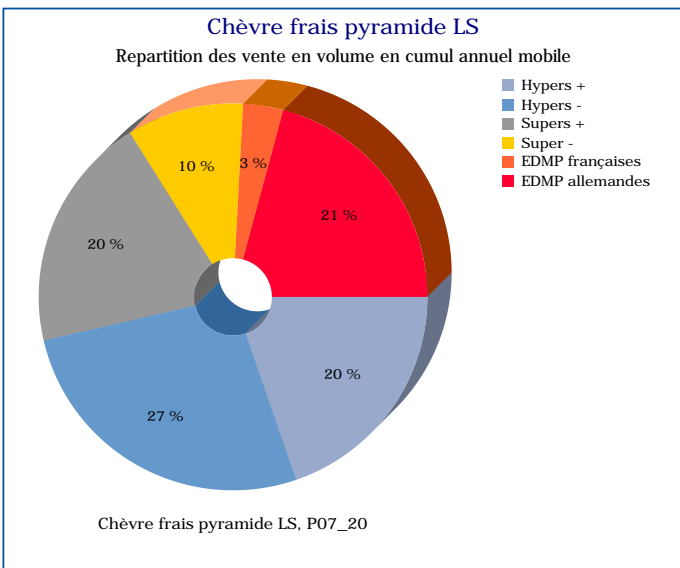
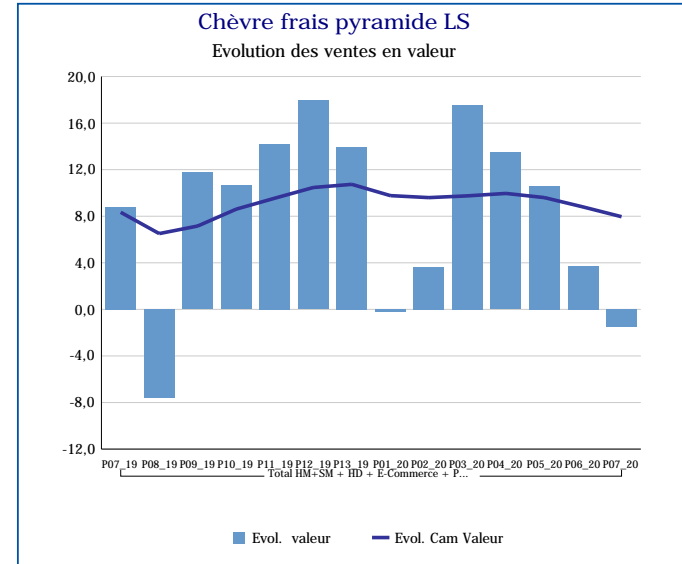
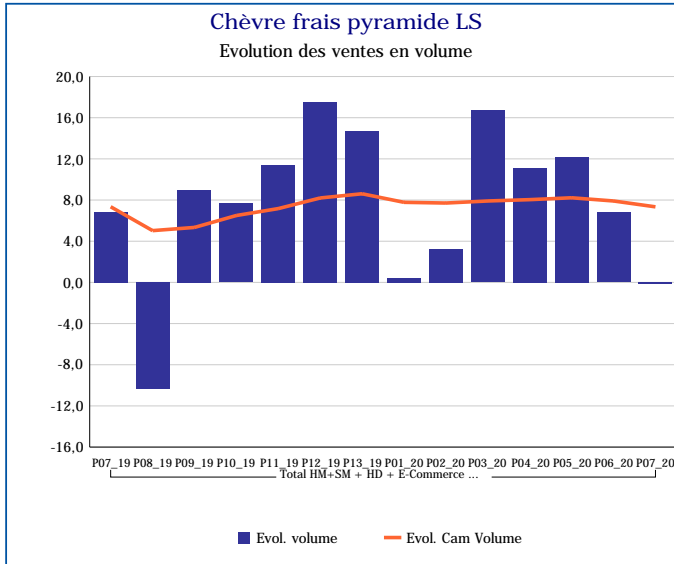
Pour en savoir plus : [Glossaire](#)

Chèvre frais autres formes LS	
Total HM+SM + HD + E-Commerce + PROXI	
P07_20	
Ventes en tonnes	15
Evol. volume	-35,3 %
CAM volume (tonnes)	149
Evol. Cam Volume	-25,8 %
Ventes valeur (k€)	323
Evol. valeur	-37,1 %
CAM Valeur (K€)	3 461
Evol. Cam Valeur	-29,4 %
Prix moyen volume	22,16
Evol.prix moyen en volume	-2,7 %
CAM Prix	23,26
Evol. CAM Prix	-4,9 %



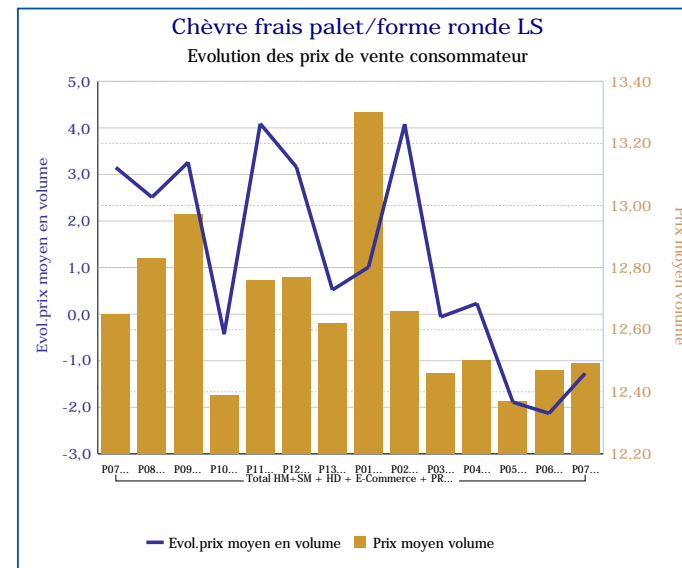
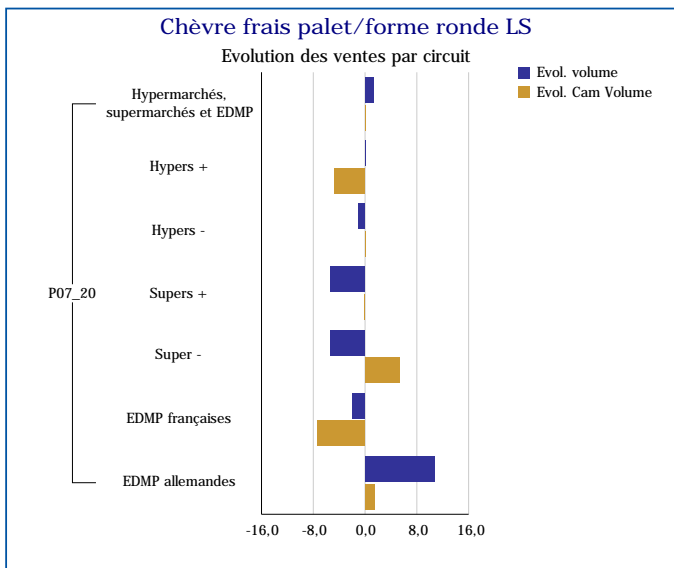
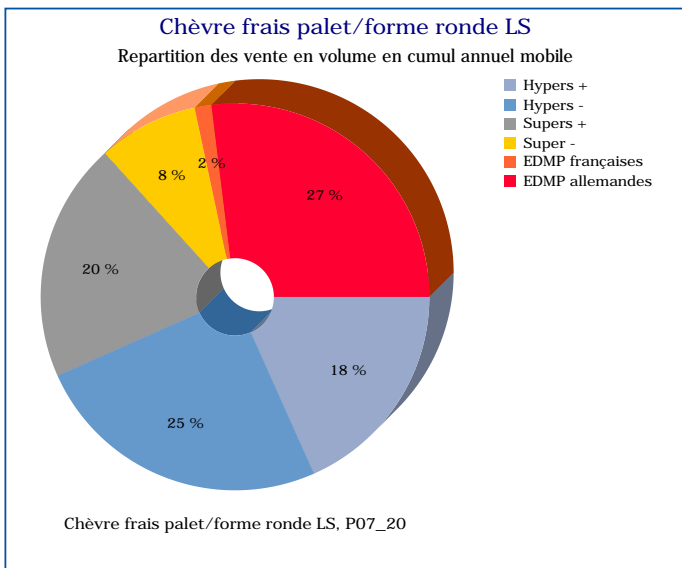
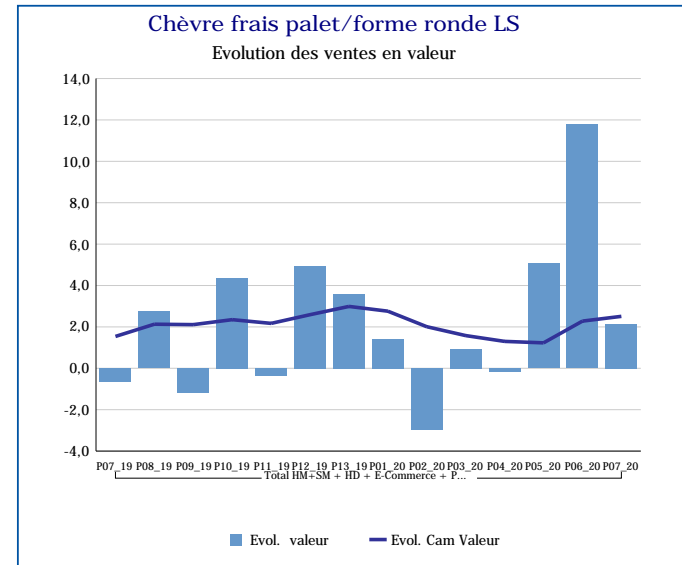
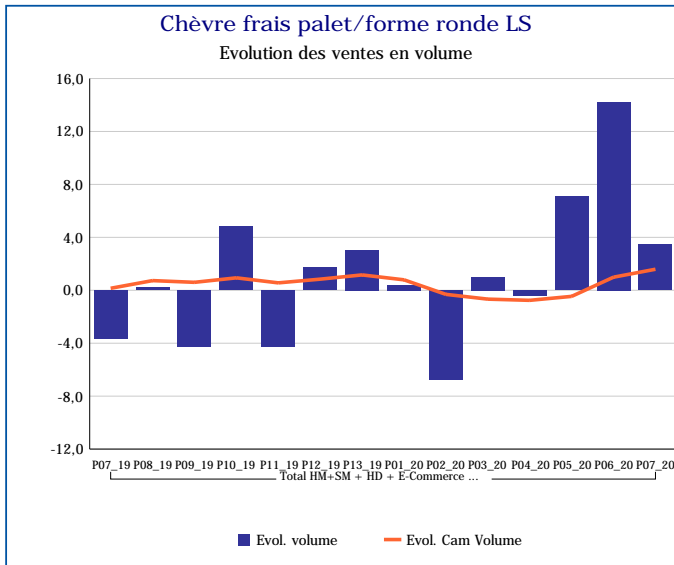
Pour en savoir plus : [Glossaire](#)

Chèvre frais pyramide LS	
Total HM+SM + HD + E-Commerce + PROXI	
P07_20	
Ventes en tonnes	133
Evol. volume	-0,1 %
CAM volume (tonnes)	1 772
Evol. Cam Volume	7,3 %
Ventes valeur (k€)	1 655
Evol. valeur	-1,5 %
CAM Valeur (K€)	22 354
Evol. Cam Valeur	8,0 %
Prix moyen volume	12,47
Evol.prix moyen en volume	-1,4 %
CAM Prix	12,62
Evol. CAM Prix	0,6 %



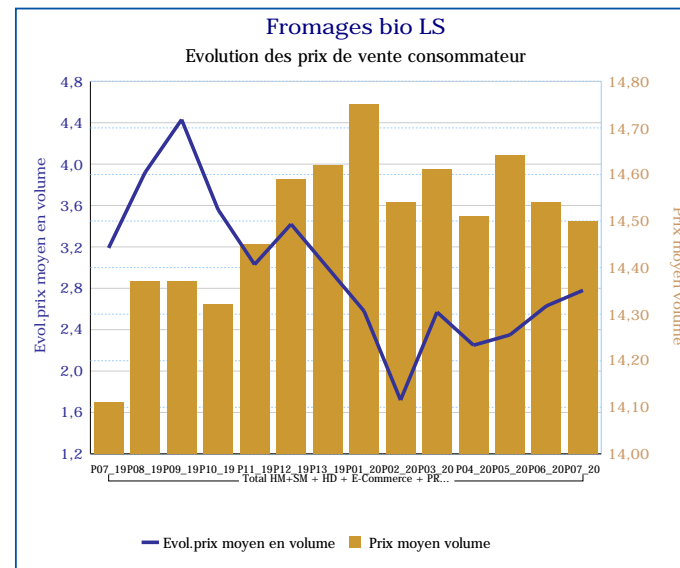
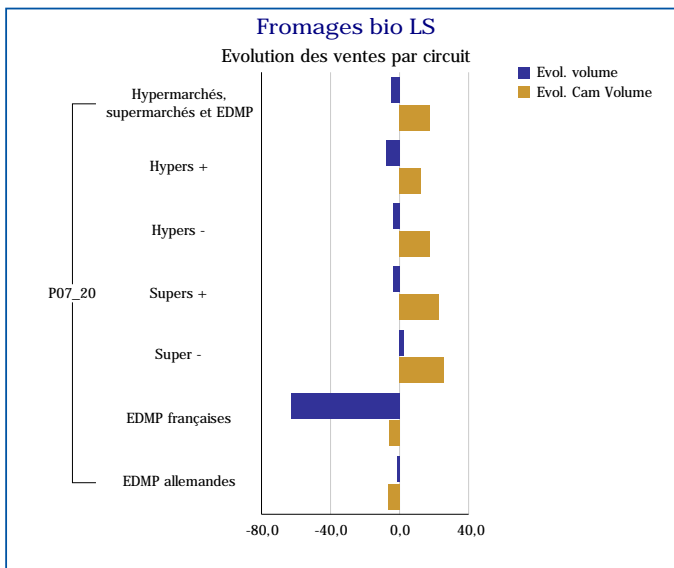
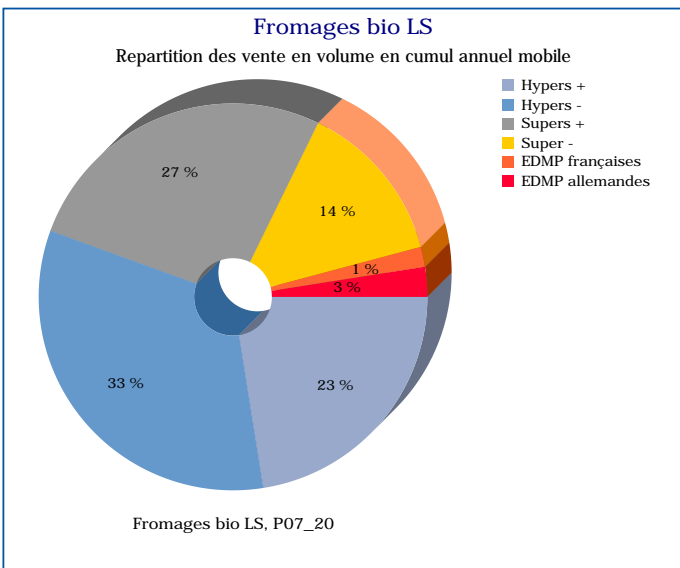
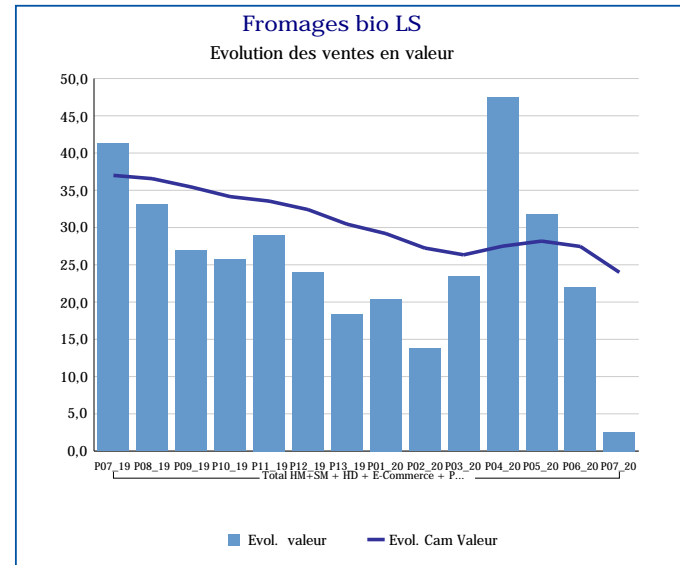
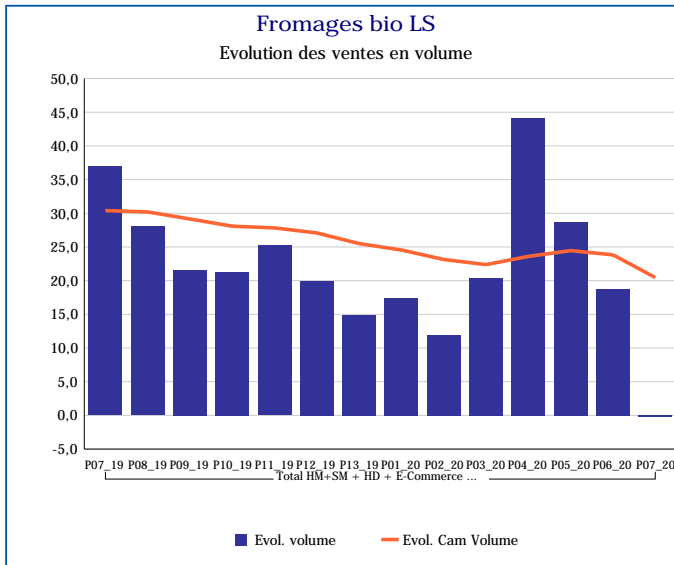
Pour en savoir plus : [Glossaire](#)

Chèvre frais palet/forme ronde LS	
Total HM+SM + HD + E-Commerce + PROXI	
P07_20	
Ventes en tonnes	348
Evol. volume	3,4 %
CAM volume (tonnes)	4 170
Evol. Cam Volume	1,6 %
Ventes valeur (k€)	4 345
Evol. valeur	2,1 %
CAM Valeur (K€)	52 780
Evol. Cam Valeur	2,5 %
Prix moyen volume	12,49
Evol.prix moyen en volume	-1,3 %
CAM Prix	12,66
Evol. CAM Prix	0,9 %



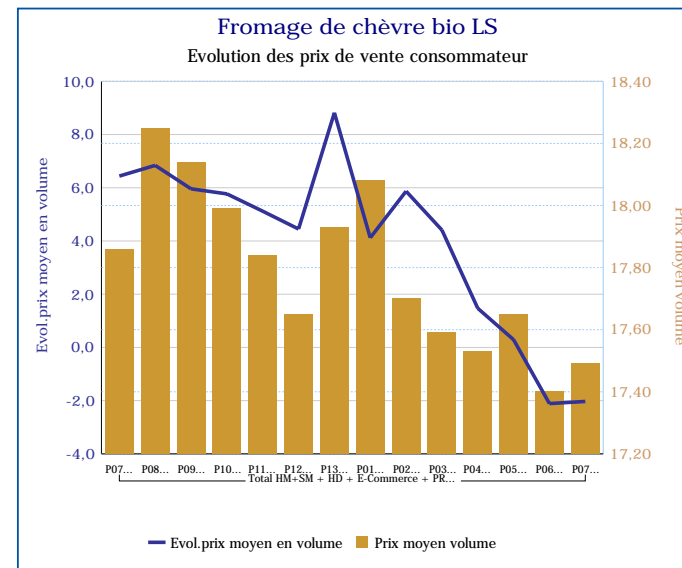
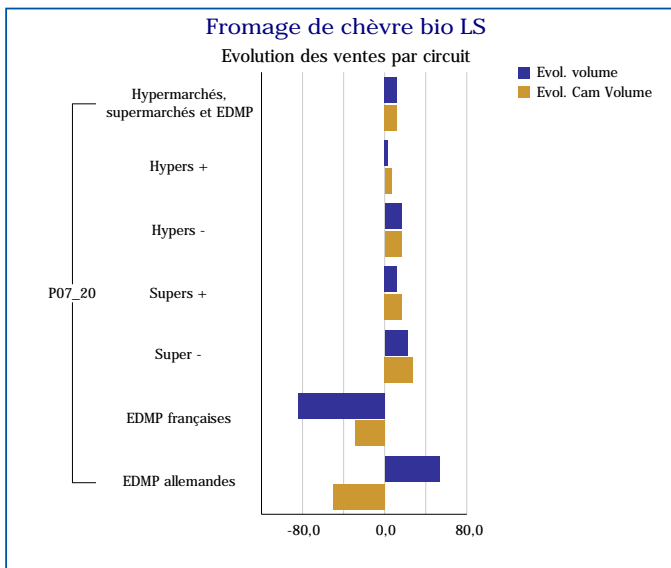
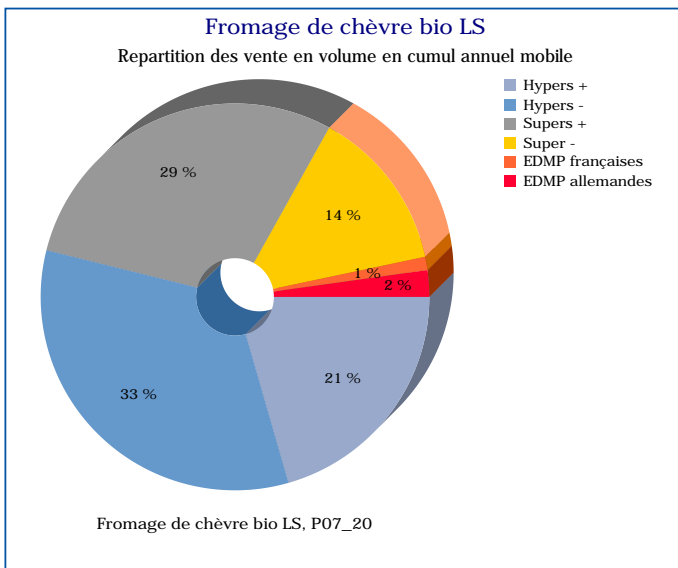
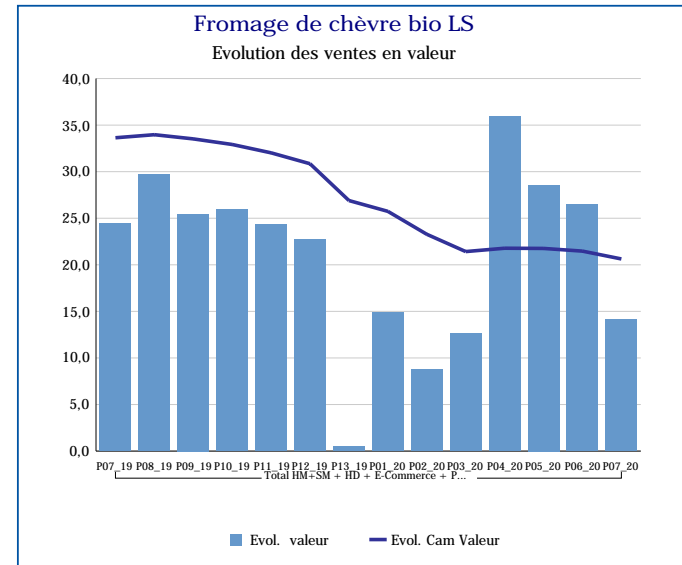
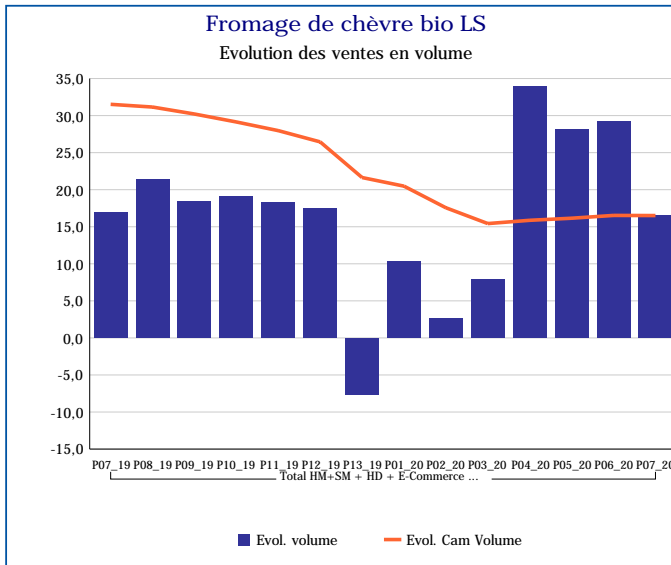
Pour en savoir plus : [Glossaire](#)

Fromages bio LS	
Total HM+SM + HD + E-Commerce + PROXI	
P07_20	
Ventes en tonnes	1 010
Evol. volume	-0,2 %
CAM volume (tonnes)	12 198
Evol. Cam Volume	20,5 %
Ventes valeur (k€)	14 654
Evol. valeur	2,6 %
CAM Valeur (K€)	177 124
Evol. Cam Valeur	24,0 %
Prix moyen volume	14,50
Evol.prix moyen en volume	2,8 %
CAM Prix	14,52
Evol. CAM Prix	2,9 %



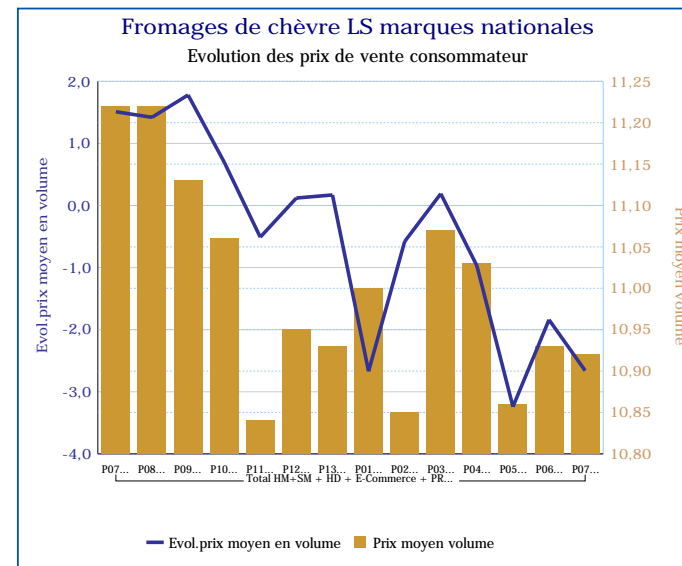
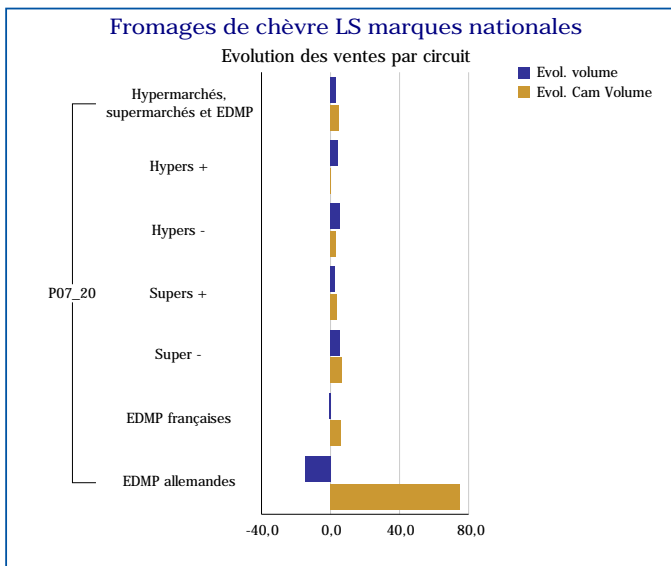
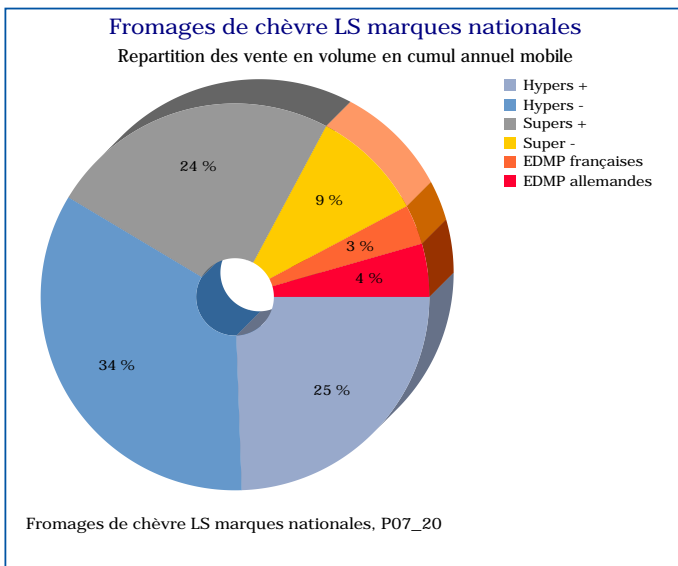
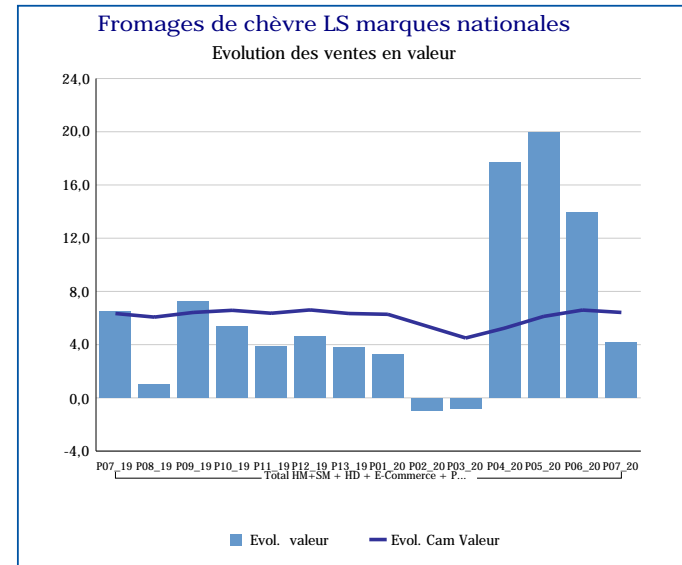
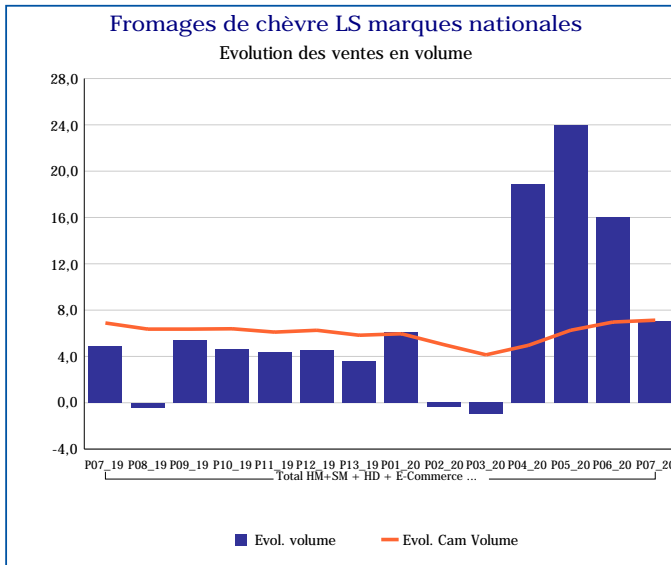
Pour en savoir plus : [Glossaire](#)

Fromage de chèvre bio LS	
Total HM+SM + HD + E-Commerce + PROXI	
P07_20	
Ventes en tonnes	120
Evol. volume	16,5 %
CAM volume (tonnes)	1 448
Evol. Cam Volume	16,5 %
Ventes valeur (k€)	2 106
Evol. valeur	14,2 %
CAM Valeur (K€)	25 722
Evol. Cam Valeur	20,6 %
Prix moyen volume	17,49
Evol.prix moyen en volume	-2,0 %
CAM Prix	17,77
Evol. CAM Prix	3,5 %



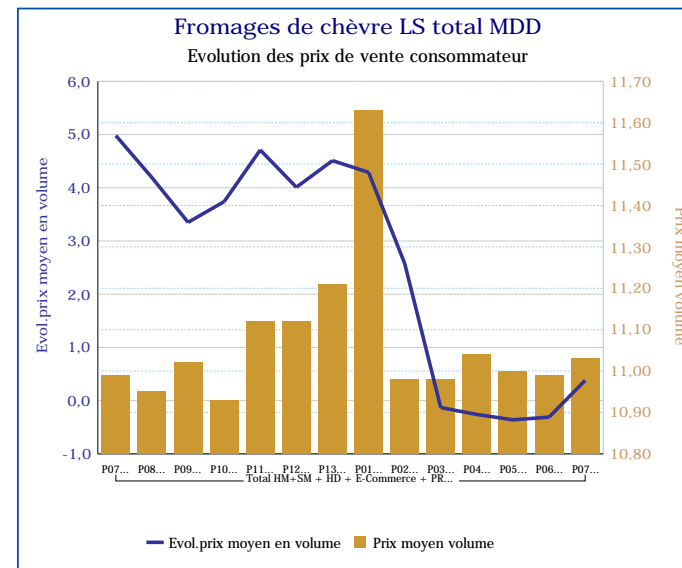
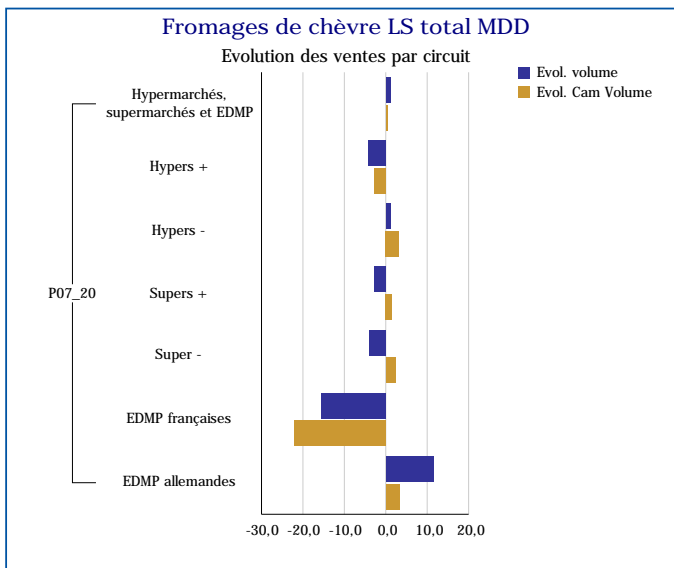
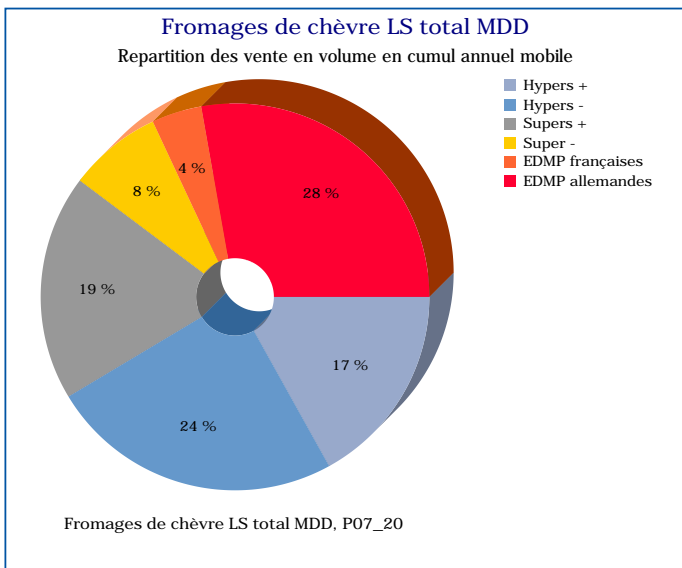
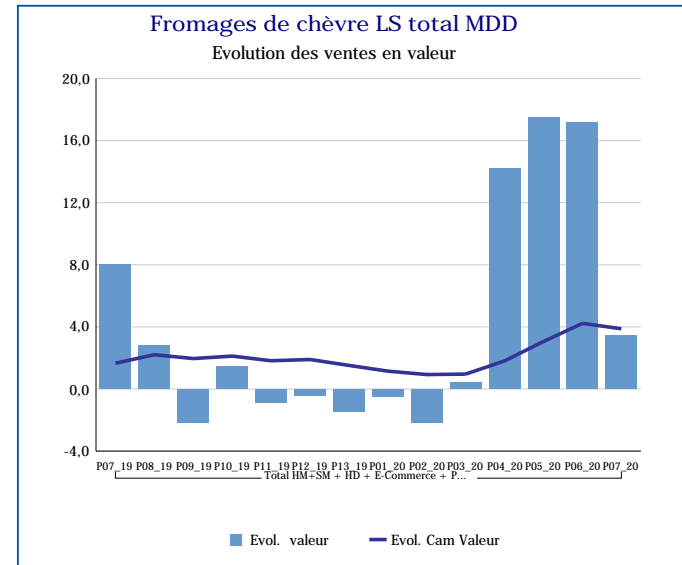
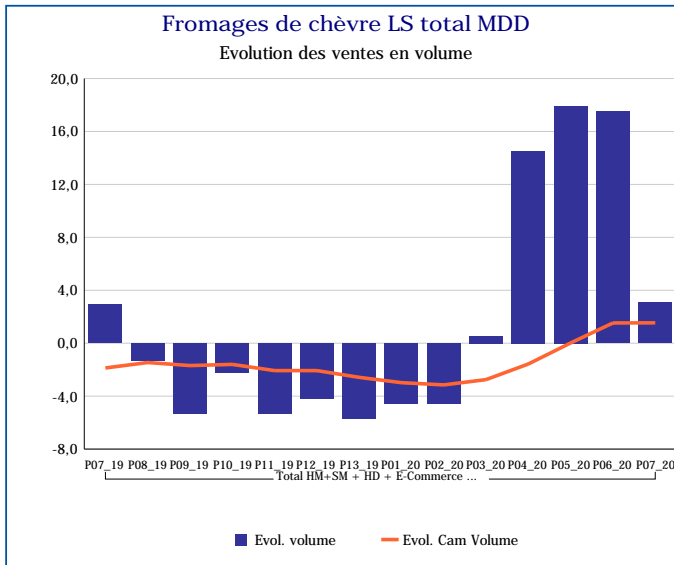
Pour en savoir plus : [Glossaire](#)

Fromages de chèvre LS marques nationales	
Total HM+SM + HD + E-Commerce + PROXI	
P07_20	
Ventes en tonnes	1 857
Evol. volume	7,0 %
CAM volume (tonnes)	24 414
Evol. Cam Volume	7,1 %
Ventes valeur (k€)	20 283
Evol. valeur	4,2 %
CAM Valeur (K€)	268 057
Evol. Cam Valeur	6,4 %
Prix moyen volume	10,92
Evol.prix moyen en volume	-2,7 %
CAM Prix	10,98
Evol. CAM Prix	-0,7 %



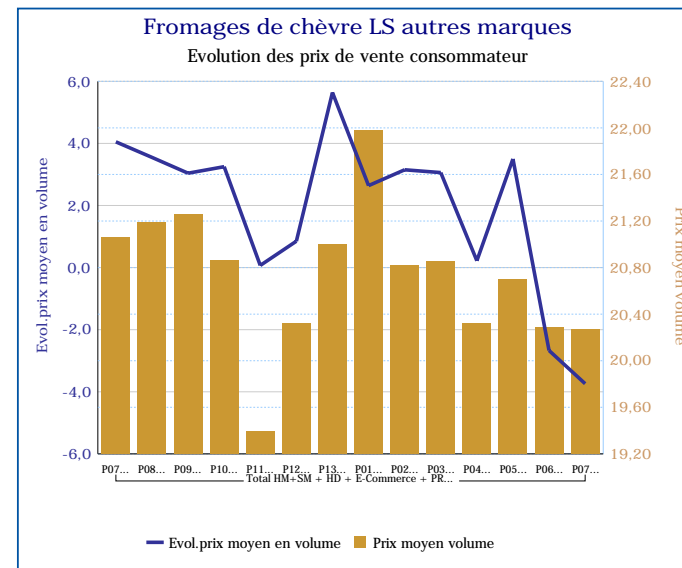
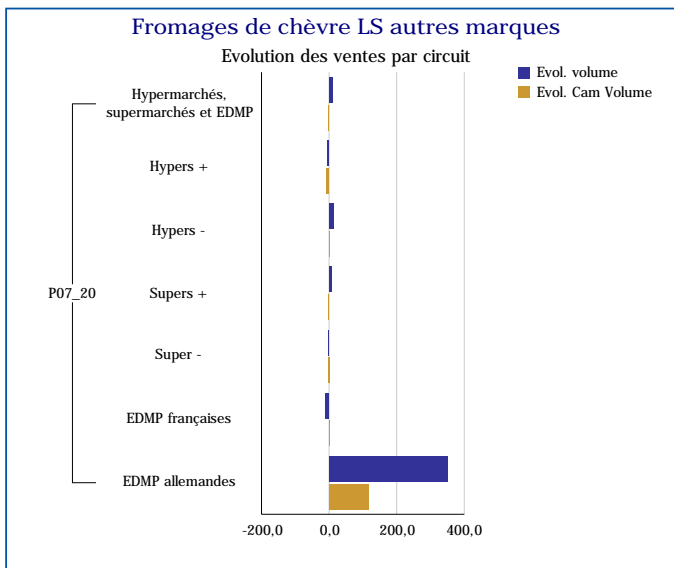
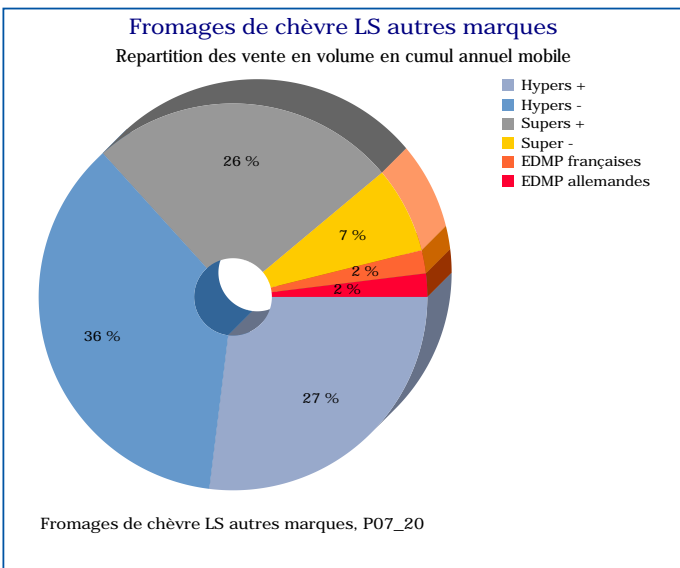
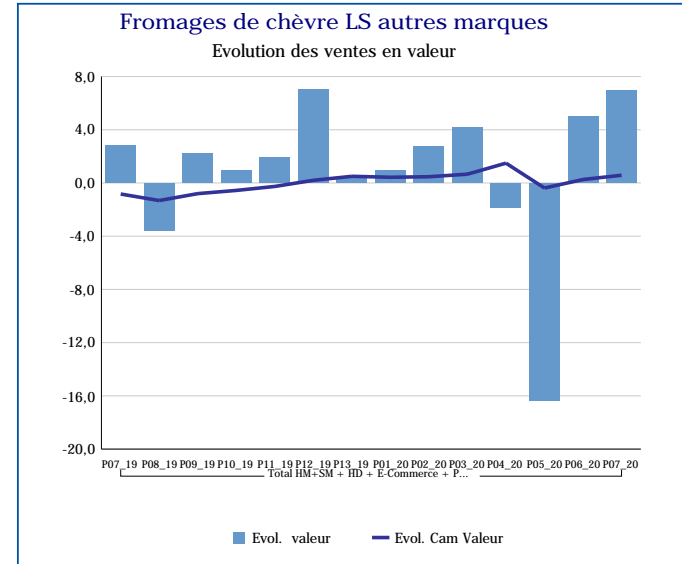
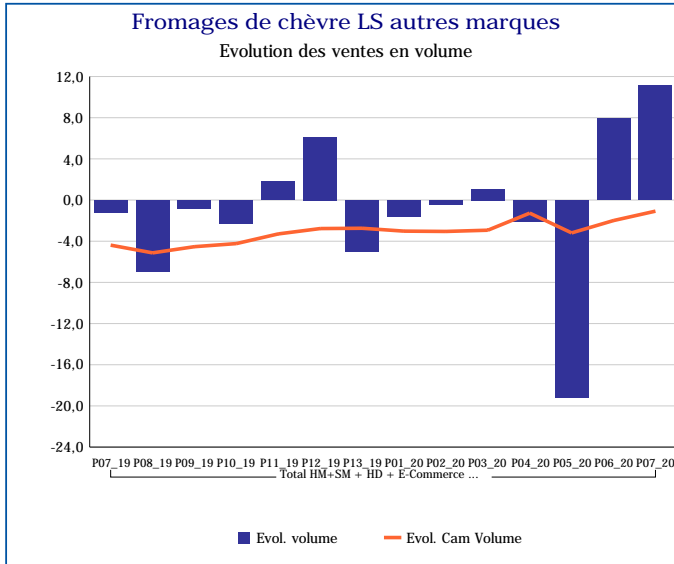
Pour en savoir plus : [Glossaire](#)

Fromages de chèvre LS total MDD	
Total HM+SM + HD + E-Commerce + PROXI	
P07_20	
Ventes en tonnes	1 825
Evol. volume	3,1 %
CAM volume (tonnes)	22 943
Evol. Cam Volume	1,5 %
Ventes valeur (k€)	20 129
Evol. valeur	3,4 %
CAM Valeur (K€)	254 013
Evol. Cam Valeur	3,9 %
Prix moyen volume	11,03
Evol.prix moyen en volume	0,4 %
CAM Prix	11,07
Evol. CAM Prix	2,3 %



Pour en savoir plus : [Glossaire](#)

Fromages de chèvre LS autres marques	
Total HM+SM + HD + E-Commerce + PROXI	
P07_20	
Ventes en tonnes	386
Evol. volume	11,1 %
CAM volume (tonnes)	4 611
Evol. Cam Volume	-1,1 %
Ventes valeur (k€)	7 823
Evol. valeur	6,9 %
CAM Valeur (K€)	95 549
Evol. Cam Valeur	0,6 %
Prix moyen volume	20,27
Evol.prix moyen en volume	-3,7 %
CAM Prix	20,72
Evol. CAM Prix	1,7 %



Pour en savoir plus : [Glossaire](#)