

Rapport sur les ventes en magasins :

Yaourts (yc allégés) ; Yaourts allégés ; Yaourts standards ; Yaourts standards brebis ; Yaourts standards chèvre ;
Yaourts de chèvre marques nationales ; Yaourts de chèvre total MDD ; Yaourts de chèvre autres marques ;
Total HM+SM + HD + E-Commerce + PROXI ;

Période d'étude : P05_20

Total HM+SM + HD + E-Commerce + PROXI

Ventes en tonnes	P05_19	P06_19	P07_19	P08_19	P09_19	P10_19	P11_19	P12_19	P13_19	P01_20	P02_20	P03_20	P04_20	P05_20	Cumul courant vol	CAM vol
Yaourts (yc allégés)	59 244	59 793	58 707	56 343	55 207	61 380	60 181	59 124	57 104	52 108	59 718	62 316	71 166	66 377	311 685	779 525
Yaourts allégés	5 505	5 721	5 508	4 957	4 891	5 535	5 241	5 137	4 956	4 413	5 424	5 588	6 388	5 886	27 698	69 644
Yaourts standards	53 739	54 072	53 199	51 385	50 316	55 845	54 941	53 987	52 148	47 695	54 295	56 728	64 777	60 492	283 987	709 880
Yaourts standards brebis	1 093	1 162	1 163	1 021	1 022	1 130	1 150	1 166	1 102	995	1 237	1 308	1 189	1 100	5 829	14 744
Yaourts standards chèvre	871	818	831	785	780	908	903	904	819	807	852	857	879	772	4 168	10 915
Yaourts de chèvre marques nationales	664	618	635	592	568	693	683	694	586	599	624	614	623	615	3 076	8 144
Yaourts de chèvre total MDD	196	190	187	182	199	205	211	200	223	199	217	233	246	149	1 044	2 642
Yaourts de chèvre autres marques	10	9	9	11	12	10	10	10	10	9	11	11	9	8	48	129

Pour en savoir plus : [Glossaire](#)

Total HM+SM + HD + E-Commerce + PROXI

Evol. volume	P05_19	P06_19	P07_19	P08_19	P09_19	P10_19	P11_19	P12_19	P13_19	P01_20	P02_20	P03_20	P04_20	P05_20	Evol cumul courant vol	Evol CAM vol
Yaourts (yc allégés)	-2,8	-1,1	-0,2	-2,1	-2,1	-0,9	-0,3	0,4	-1,3	-0,1	0,5	2,2	16,2	12,0	6,4	1,9
Yaourts allégés	-16,4	-11,4	-9,6	-17,6	-10,5	-11,0	-9,2	-11,1	-9,4	-12,0	-4,9	-4,3	8,1	6,9	-1,0	-7,4
Yaourts standards	-1,2	0,1	0,9	-0,3	-1,2	0,2	0,6	1,7	-0,4	1,2	1,1	3,0	17,1	12,6	7,2	2,9
Yaourts standards brebis	-5,8	-3,5	5,3	-1,3	2,7	1,2	2,2	4,5	1,1	0,0	3,6	9,6	-1,2	0,7	2,6	1,9
Yaourts standards chèvre	10,0	1,0	5,7	6,5	5,3	10,8	5,9	5,2	2,0	7,6	1,9	0,6	4,4	-11,3	0,4	3,4
Yaourts de chèvre marques nationales	6,0	-4,0	2,4	3,9	-1,2	7,7	3,6	3,5	-4,8	1,6	-4,7	-6,0	-1,6	-7,4	-3,7	-0,6
Yaourts de chèvre total MDD	30,3	25,2	21,0	19,0	30,5	24,6	16,5	13,2	26,7	32,0	27,8	24,8	24,9	-24,1	16,0	19,5
Yaourts de chèvre autres marques	-28,1	-29,0	-22,8	-24,6	0,8	-14,0	-23,0	-15,9	-6,5	-7,1	-6,2	-13,9	-19,0	-24,9	-14,2	-16,2

Pour en savoir plus : [Glossaire](#)

Total HM+SM + HD + E-Commerce + PROXI

Ventes valeur (k€)	P05_19	P06_19	P07_19	P08_19	P09_19	P10_19	P11_19	P12_19	P13_19	P01_20	P02_20	P03_20	P04_20	P05_20	Cumul courant val	CAM val
Yaourts (yc allégés)	129 694	132 324	130 592	125 034	122 015	135 286	133 253	130 648	126 729	115 038	132 274	138 991	153 978	142 786	683 067	1 718 949
Yaourts allégés	12 479	12 901	12 836	11 712	11 612	13 303	12 709	12 552	12 363	10 698	13 530	14 266	15 723	14 393	68 609	168 598
Yaourts standards	117 214	119 424	117 756	113 322	110 403	121 983	120 544	118 097	114 366	104 340	118 743	124 725	138 255	128 393	614 457	1 550 351
Yaourts standards brebis	6 213	6 528	6 532	5 778	5 776	6 338	6 473	6 593	6 230	5 562	6 826	7 109	6 581	6 065	32 143	82 390
Yaourts standards chèvre	4 281	4 026	4 076	3 854	3 797	4 402	4 333	4 345	3 967	3 804	4 043	4 058	4 175	3 678	19 759	52 559
Yaourts de chèvre marques nationales	3 428	3 199	3 265	3 046	2 919	3 510	3 420	3 477	3 010	2 948	3 110	3 071	3 142	3 062	15 333	41 179
Yaourts de chèvre total MDD	796	777	762	742	808	838	859	815	902	806	875	929	980	573	4 163	10 666
Yaourts de chèvre autres marques	56	50	48	66	70	55	54	53	55	50	58	58	53	43	263	714

Pour en savoir plus : [Glossaire](#)

Total HM+SM + HD + E-Commerce + PROXI

Evol. valeur	P05_19	P06_19	P07_19	P08_19	P09_19	P10_19	P11_19	P12_19	P13_19	P01_20	P02_20	P03_20	P04_20	P05_20	Evol cumul courant val	Evol CAM val
Yaourts (yc allégés)	1,2	2,8	4,6	2,0	1,8	2,7	4,0	4,1	3,0	4,0	4,4	6,0	16,0	10,1	8,3	5,1
Yaourts allégés	-8,4	-3,2	-1,0	-7,8	0,2	-2,1	3,4	1,8	5,8	0,8	9,2	12,0	19,5	15,3	11,8	4,2
Yaourts standards	2,3	3,5	5,2	3,2	2,0	3,3	4,0	4,3	2,7	4,3	3,9	5,3	15,6	9,5	7,9	5,2
Yaourts standards brebis	-6,0	-4,0	4,6	-1,8	2,0	0,5	1,9	4,4	0,4	-1,2	1,6	5,3	-3,4	-2,4	0,1	0,6
Yaourts standards chèvre	8,5	-0,2	4,6	5,0	3,3	10,3	3,4	3,7	-0,3	3,3	-0,8	-2,8	0,6	-14,1	-3,0	1,1
Yaourts de chèvre marques nationales	5,8	-4,0	2,2	3,0	-2,1	8,0	1,3	2,2	-5,9	-2,2	-6,4	-8,6	-4,5	-10,7	-6,6	-2,2
Yaourts de chèvre total MDD	26,8	22,8	19,2	17,6	28,7	23,1	15,2	12,1	25,2	30,6	26,3	23,4	22,5	-28,0	13,8	17,7
Yaourts de chèvre autres marques	-26,6	-28,9	-22,2	-18,4	5,4	-10,1	-20,2	-13,9	-4,8	-5,9	-4,2	-11,4	-15,8	-23,4	-12,1	-13,7

Pour en savoir plus : [Glossaire](#)

Total HM+SM + HD + E-Commerce + PROXI

Prix moyen volume	P05_19	P06_19	P07_19	P08_19	P09_19	P10_19	P11_19	P12_19	P13_19	P01_20	P02_20	P03_20	P04_20	P05_20	Cumul courant prix	CAM prix
Yaourts (yc allégés)	2,19	2,21	2,22	2,22	2,21	2,20	2,21	2,21	2,22	2,21	2,21	2,23	2,16	2,15	--	2,21
Yaourts allégés	2,27	2,26	2,33	2,36	2,37	2,40	2,43	2,44	2,49	2,42	2,49	2,55	2,46	2,45	--	2,42
Yaourts standards	2,18	2,21	2,21	2,21	2,19	2,18	2,19	2,19	2,19	2,19	2,19	2,20	2,13	2,12	--	2,18
Yaourts standards brebis	5,68	5,62	5,62	5,66	5,65	5,61	5,63	5,65	5,65	5,59	5,52	5,44	5,53	5,51	--	5,59
Yaourts standards chèvre	4,92	4,92	4,91	4,91	4,87	4,85	4,80	4,81	4,84	4,71	4,75	4,73	4,75	4,76	--	4,82
Yaourts de chèvre marques nationales	5,16	5,17	5,14	5,15	5,14	5,07	5,01	5,01	5,13	4,92	4,98	5,00	5,04	4,98	--	5,06
Yaourts de chèvre total MDD	4,07	4,08	4,09	4,07	4,05	4,08	4,08	4,06	4,05	4,04	4,04	4,00	3,98	3,85	--	4,04
Yaourts de chèvre autres marques	5,40	5,41	5,40	6,11	5,71	5,50	5,40	5,40	5,40	5,41	5,34	5,51	5,63	5,50	--	5,52

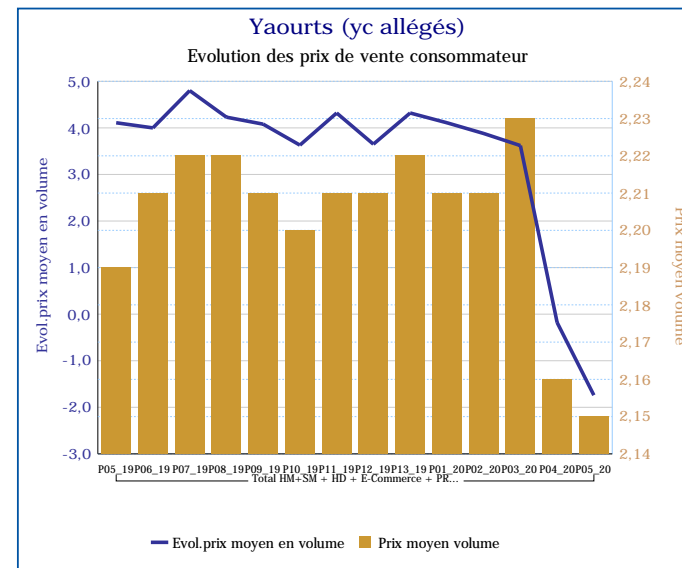
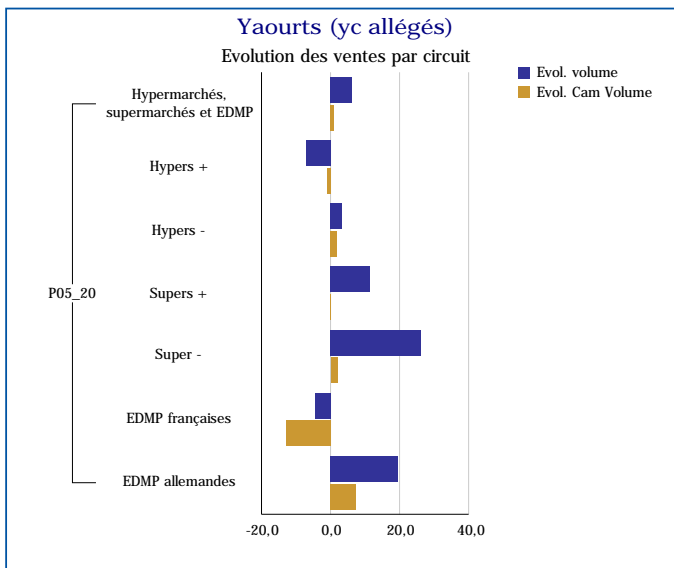
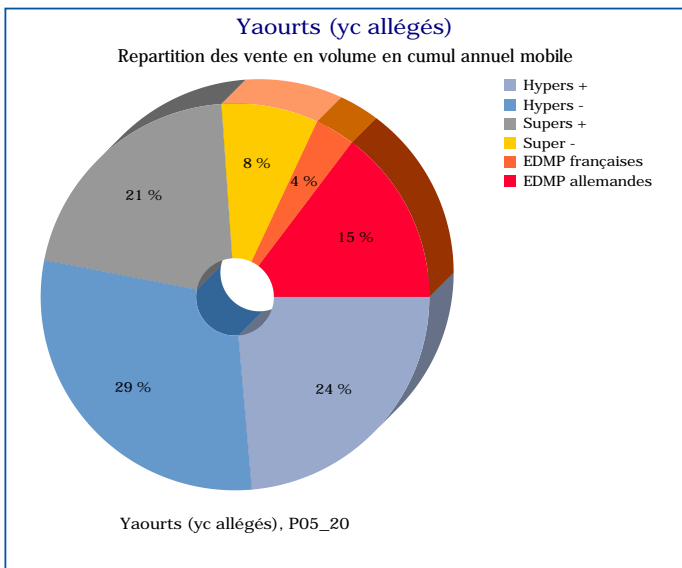
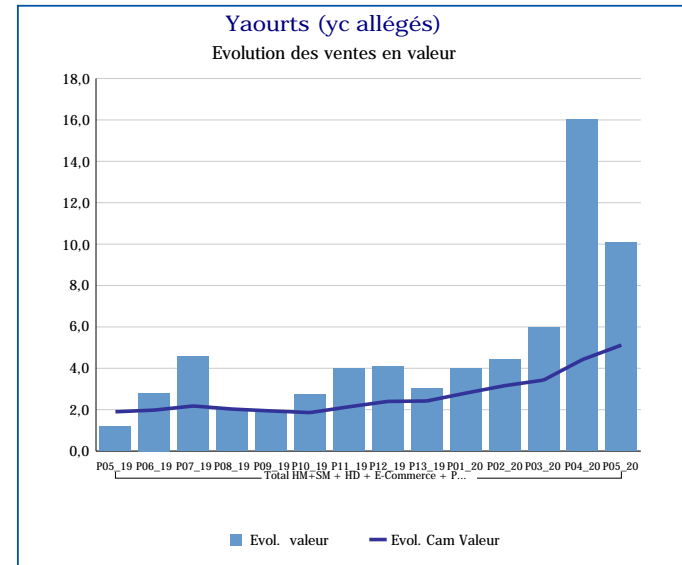
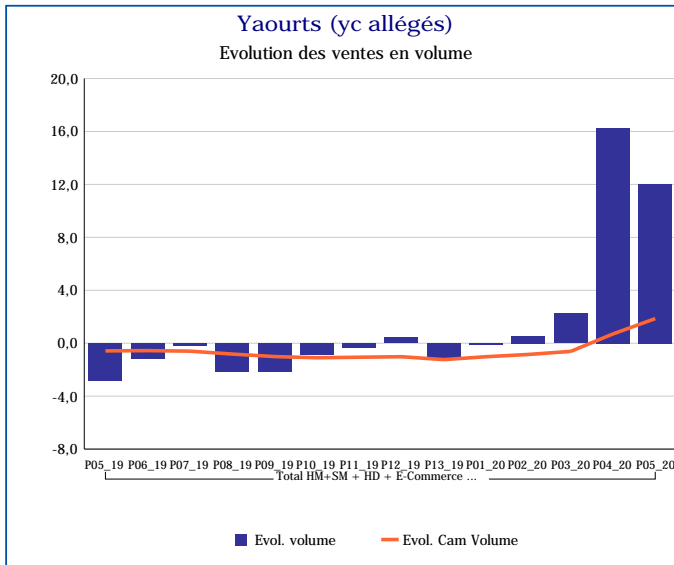
Pour en savoir plus : [Glossaire](#)

Total HM+SM + HD + E-Commerce + PROXI

Evol.prix moyen en volume	P05_19	P06_19	P07_19	P08_19	P09_19	P10_19	P11_19	P12_19	P13_19	P01_20	P02_20	P03_20	P04_20	P05_20	Evol prix CAM
Yaourts (yc allégés)	4,1	4,0	4,8	4,2	4,1	3,6	4,3	3,6	4,3	4,1	3,9	3,6	-0,2	-1,7	3,2
Yaourts allégés	9,5	9,2	9,5	11,9	12,0	9,9	14,0	14,5	16,7	14,5	14,8	17,1	10,5	7,9	12,5
Yaourts standards	3,5	3,4	4,3	3,5	3,3	3,0	3,4	2,6	3,2	3,1	2,8	2,3	-1,2	-2,7	2,3
Yaourts standards brebis	-0,1	-0,5	-0,7	-0,5	-0,7	-0,7	-0,3	-0,1	-0,6	-1,1	-1,9	-3,9	-2,3	-3,0	-1,3
Yaourts standards chèvre	-1,4	-1,2	-1,0	-1,4	-1,9	-0,4	-2,4	-1,5	-2,3	-4,0	-2,7	-3,4	-3,6	-3,1	-2,2
Yaourts de chèvre marques nationales	-0,2	0,1	-0,2	-0,9	-0,9	0,3	-2,2	-1,2	-1,1	-3,7	-1,8	-2,7	-2,9	-3,6	-1,6
Yaourts de chèvre total MDD	-2,7	-2,0	-1,6	-1,2	-1,4	-1,2	-1,1	-1,0	-1,2	-1,0	-1,2	-1,1	-1,9	-5,2	-1,5
Yaourts de chèvre autres marques	2,0	0,1	0,8	8,2	4,5	4,6	3,6	2,4	1,8	1,3	2,1	3,0	3,9	1,9	3,0

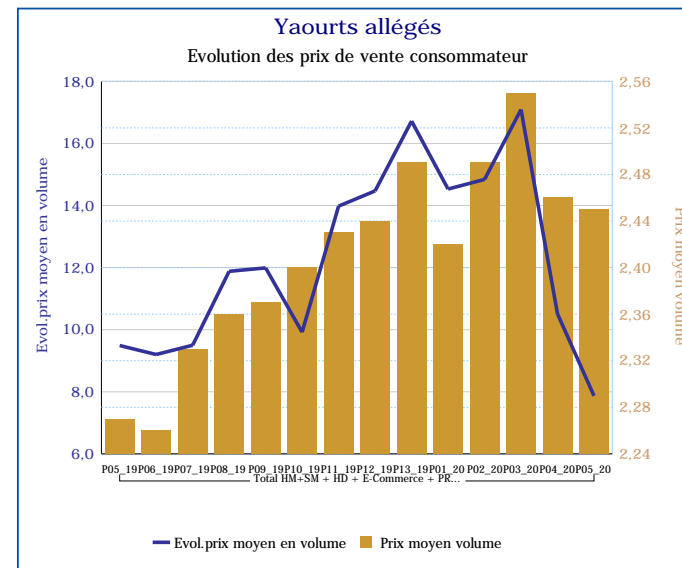
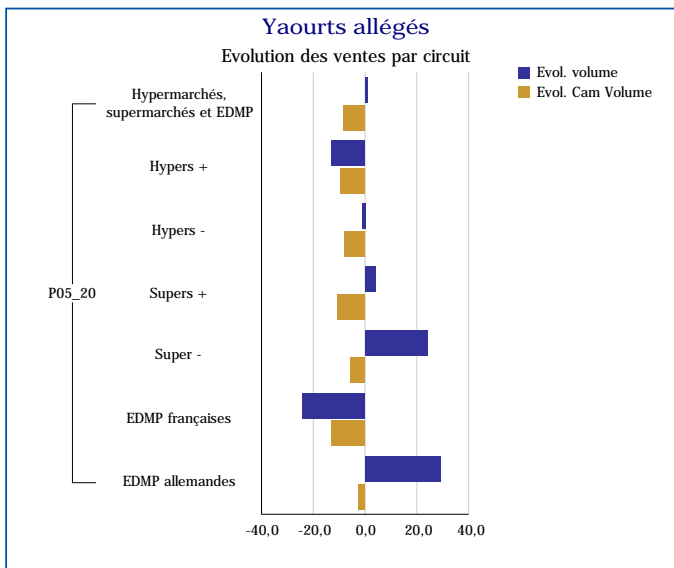
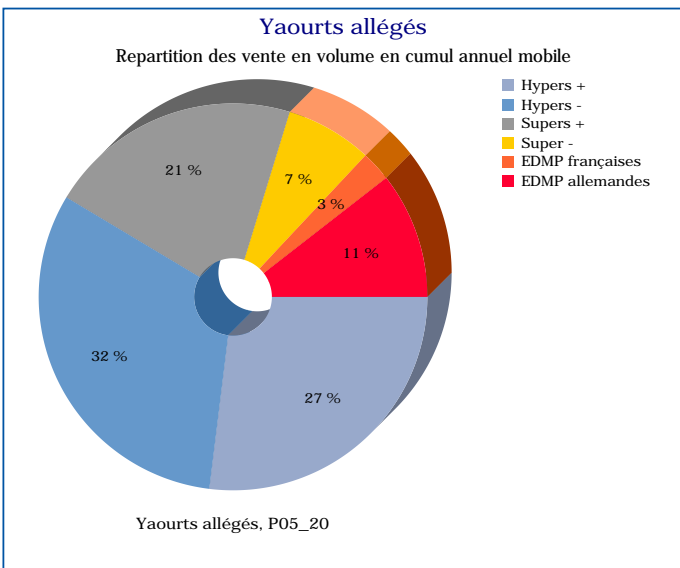
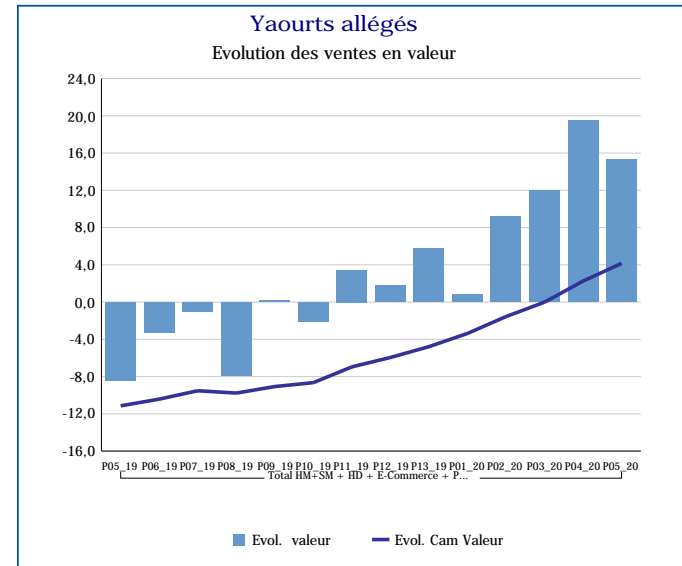
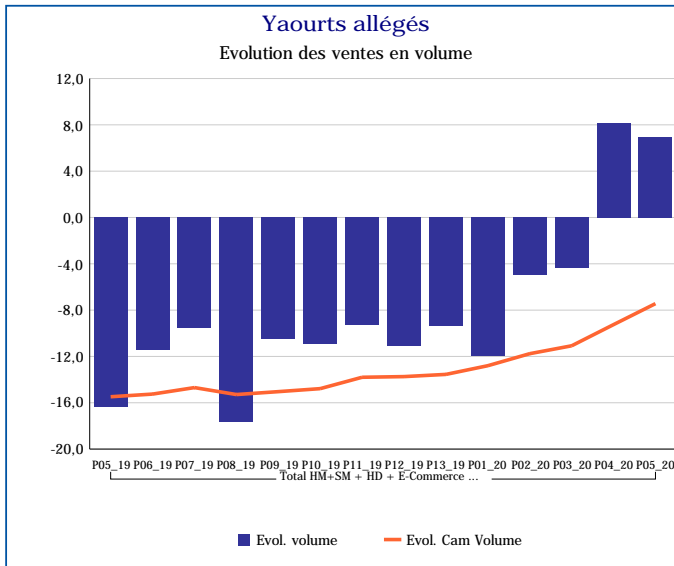
Pour en savoir plus : [Glossaire](#)

Yaourts (yc allégés)	
Total HM+SM + HD + E-Commerce + PROXI	
P05_20	
Ventes en tonnes	66 377
Evol. volume	12,0 %
CAM volume (tonnes)	779 525
Evol. Cam Volume	1,9 %
Ventes valeur (k€)	142 786
Evol. valeur	10,1 %
CAM Valeur (K€)	1 718 949
Evol. Cam Valeur	5,1 %
Prix moyen volume	2,15
Evol.prix moyen en volume	-1,7 %
CAM Prix	2,21
Evol. CAM Prix	3,2 %



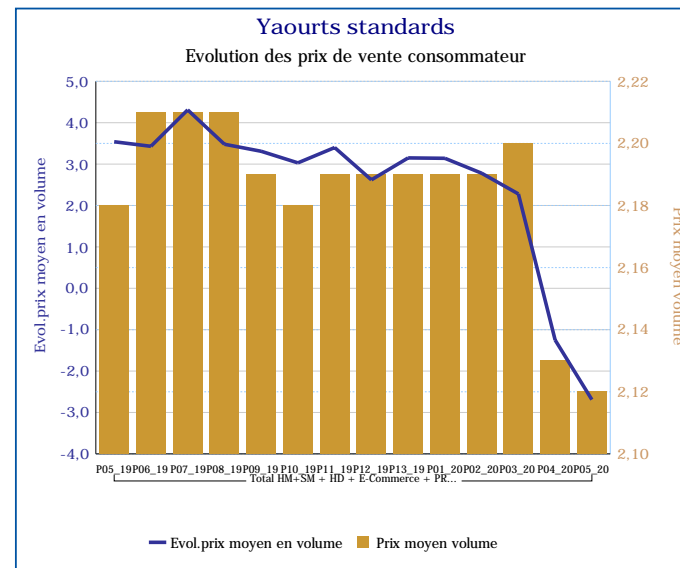
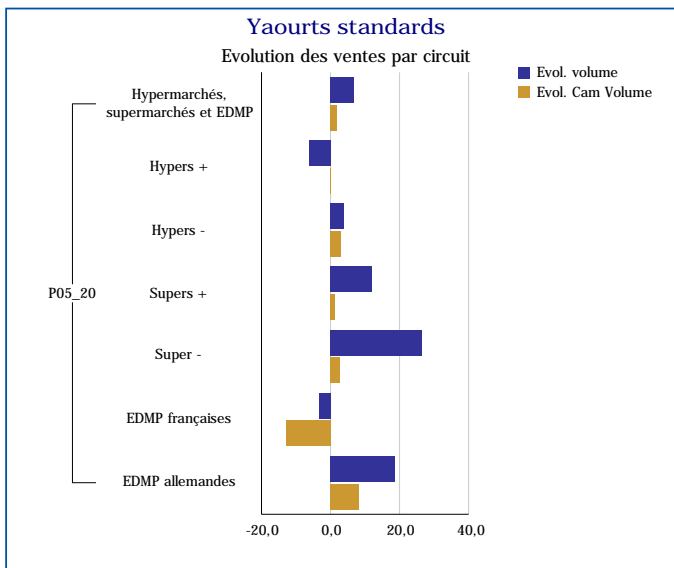
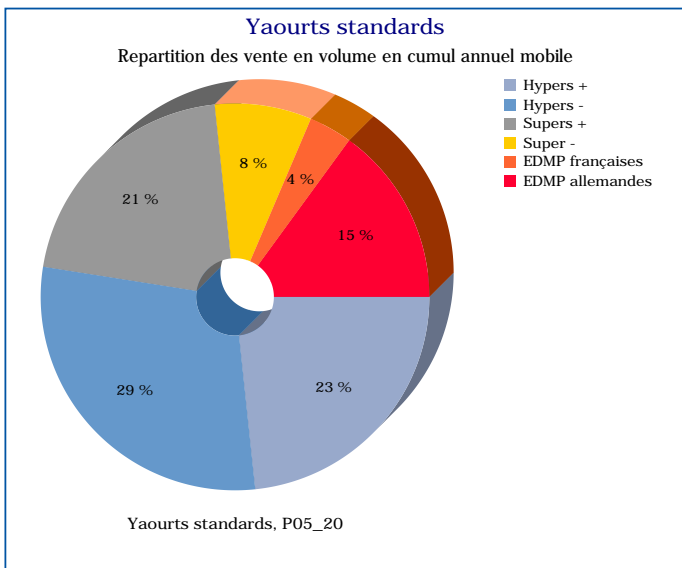
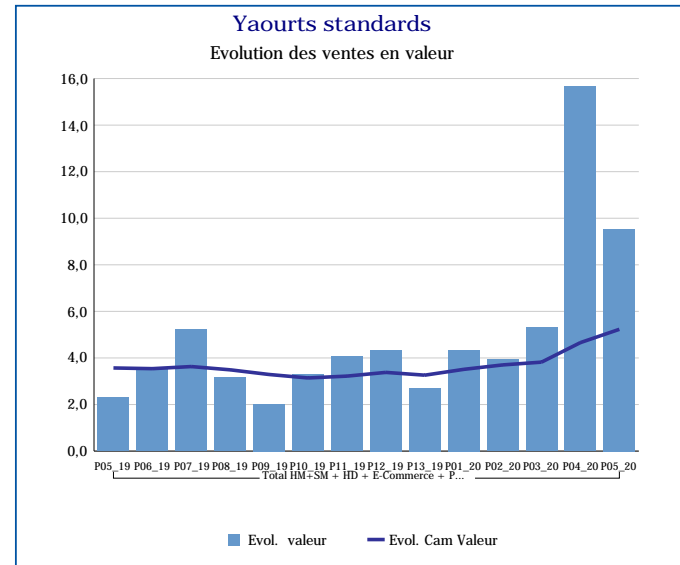
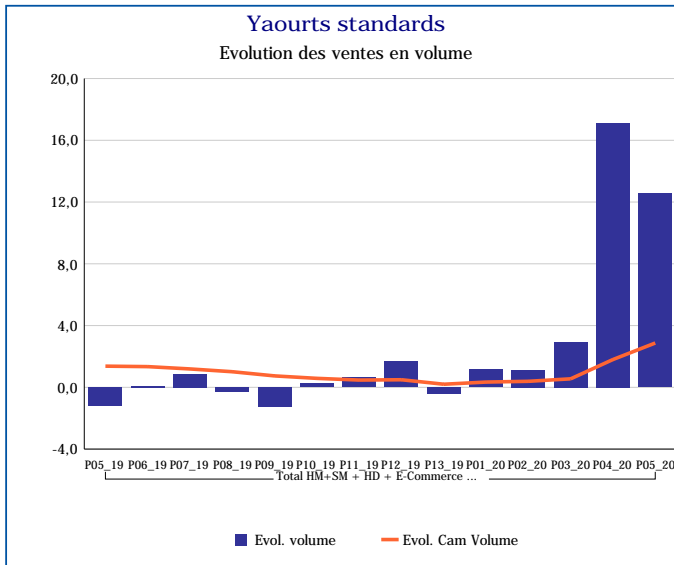
Pour en savoir plus : [Glossaire](#)

Yaourts allégés	
Total HM+SM + HD + E-Commerce + PROXI	
P05_20	
Ventes en tonnes	5 886
Evol. volume	6,9 %
CAM volume (tonnes)	69 644
Evol. Cam Volume	-7,4 %
Ventes valeur (k€)	14 393
Evol. valeur	15,3 %
CAM Valeur (K€)	168 598
Evol. Cam Valeur	4,2 %
Prix moyen volume	2,45
Evol.prix moyen en volume	7,9 %
CAM Prix	2,42
Evol. CAM Prix	12,5 %



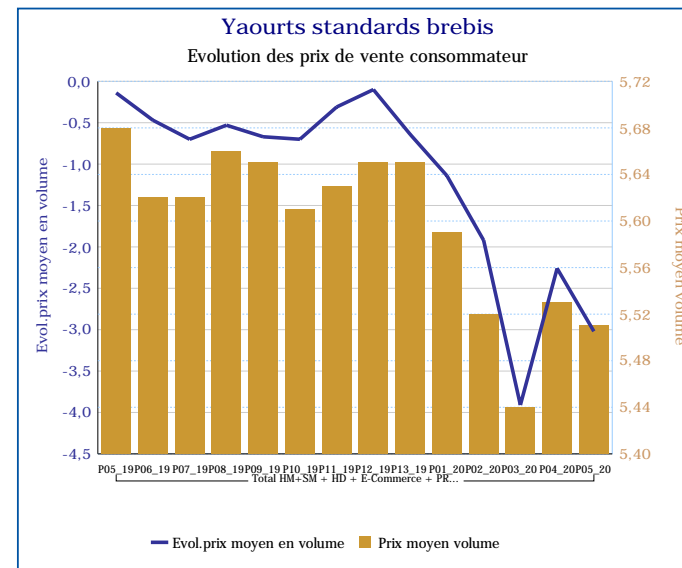
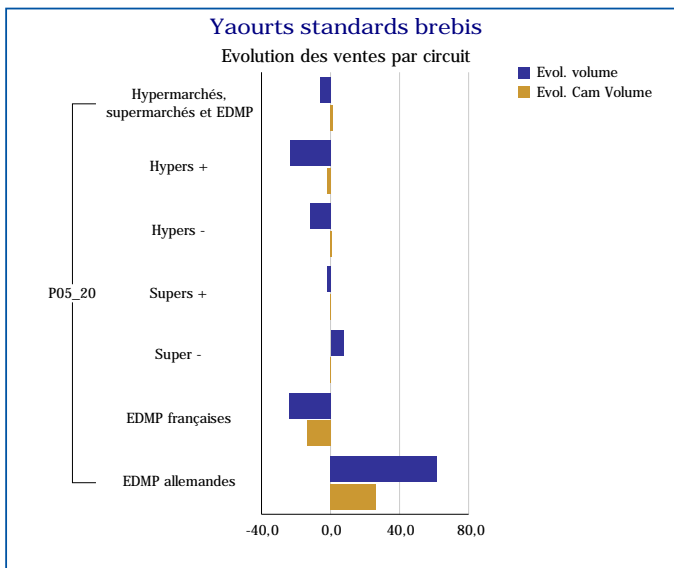
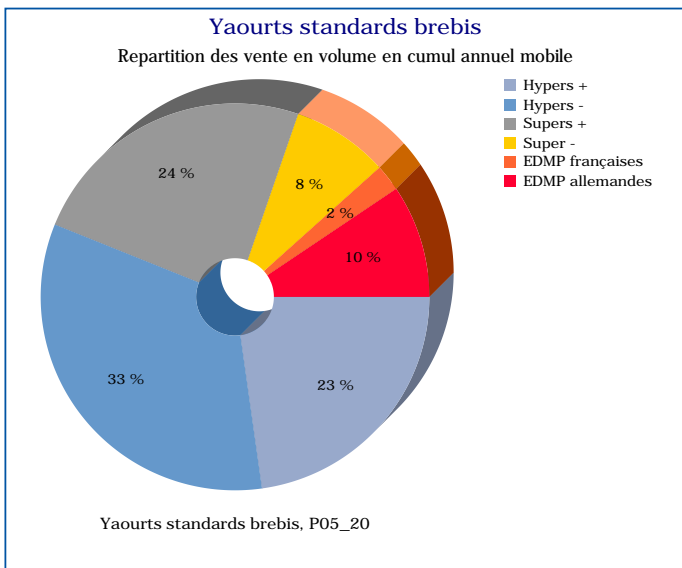
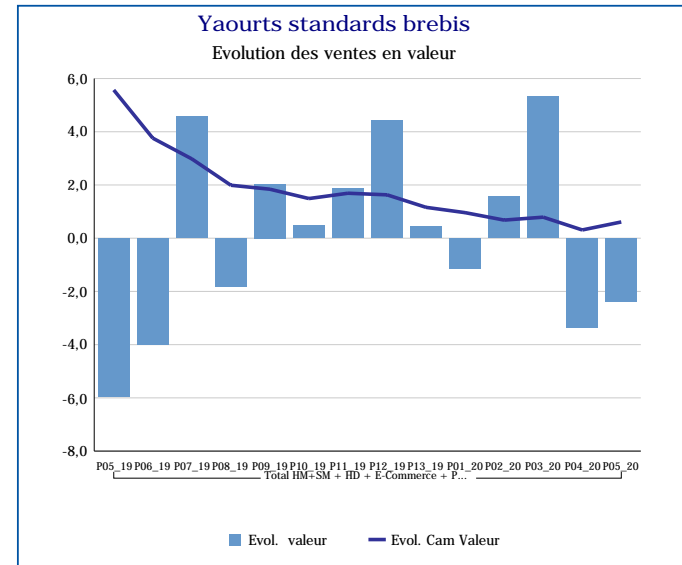
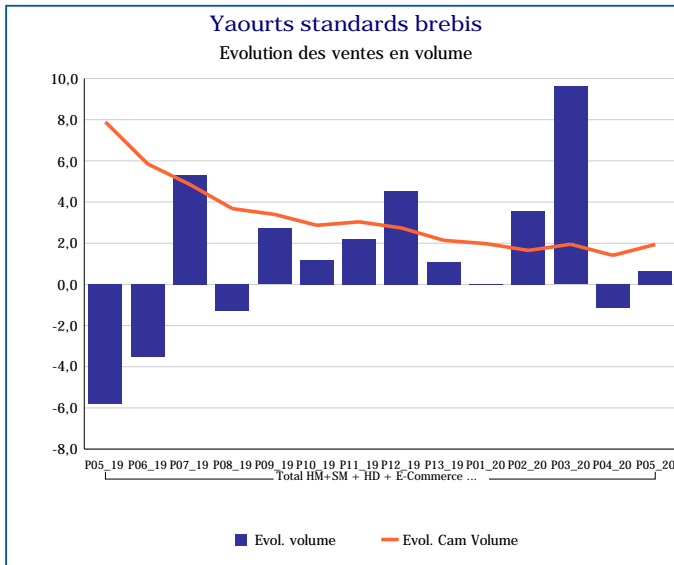
Pour en savoir plus : [Glossaire](#)

Yaourts standards	
Total HM+SM + HD + E-Commerce + PROXI	
P05_20	
Ventes en tonnes	60 492
Evol. volume	12,6 %
CAM volume (tonnes)	709 880
Evol. Cam Volume	2,9 %
Ventes valeur (k€)	128 393
Evol. valeur	9,5 %
CAM Valeur (K€)	1 550 351
Evol. Cam Valeur	5,2 %
Prix moyen volume	2,12
Evol.prix moyen en volume	-2,7 %
CAM Prix	2,18
Evol. CAM Prix	2,3 %



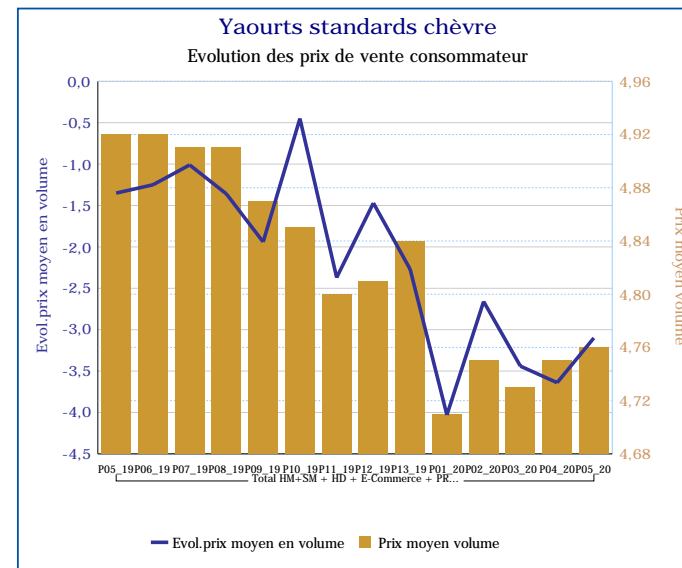
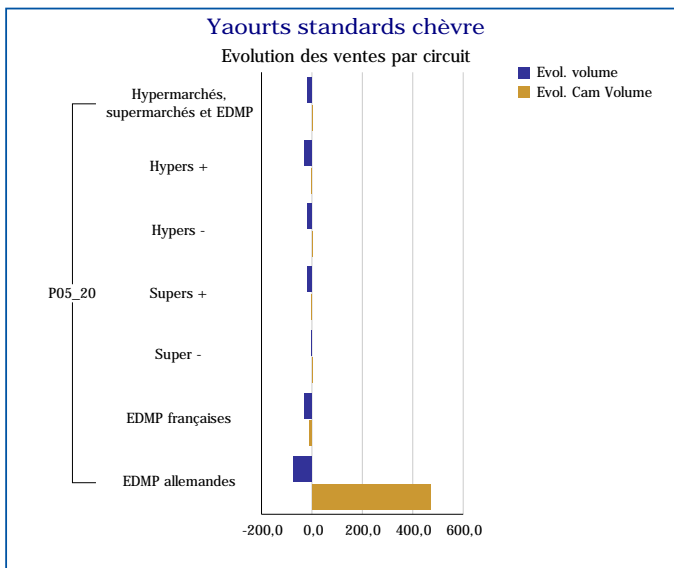
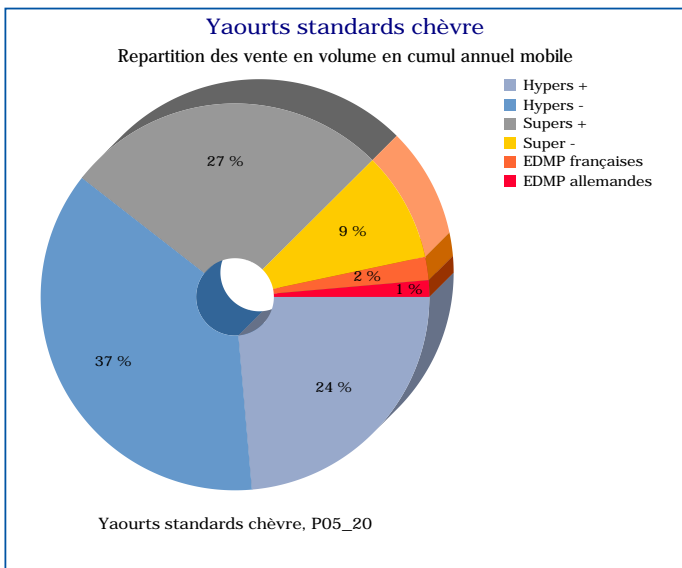
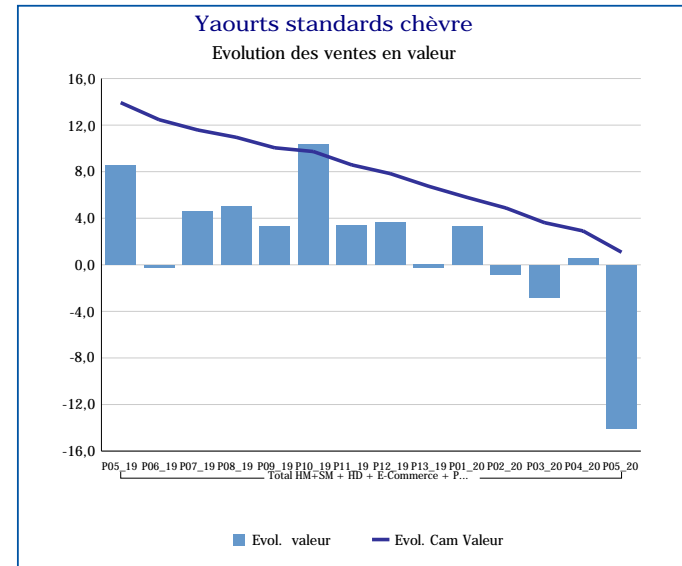
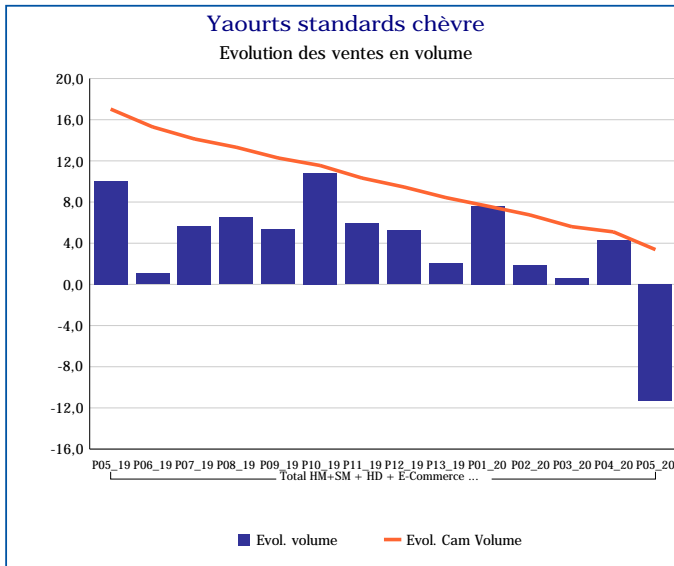
Pour en savoir plus : [Glossaire](#)

Yaourts standards brebis	
Total HM+SM + HD + E-Commerce + PROXI	
P05_20	
Ventes en tonnes	1 100
Evol. volume	0,7 %
CAM volume (tonnes)	14 744
Evol. Cam Volume	1,9 %
Ventes valeur (k€)	6 065
Evol. valeur	-2,4 %
CAM Valeur (K€)	82 390
Evol. Cam Valeur	0,6 %
Prix moyen volume	5,51
Evol.prix moyen en volume	-3,0 %
CAM Prix	5,59
Evol. CAM Prix	-1,3 %



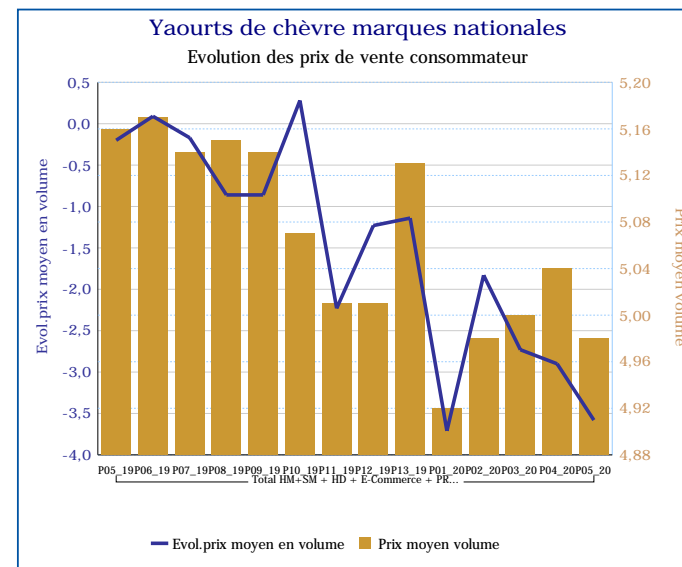
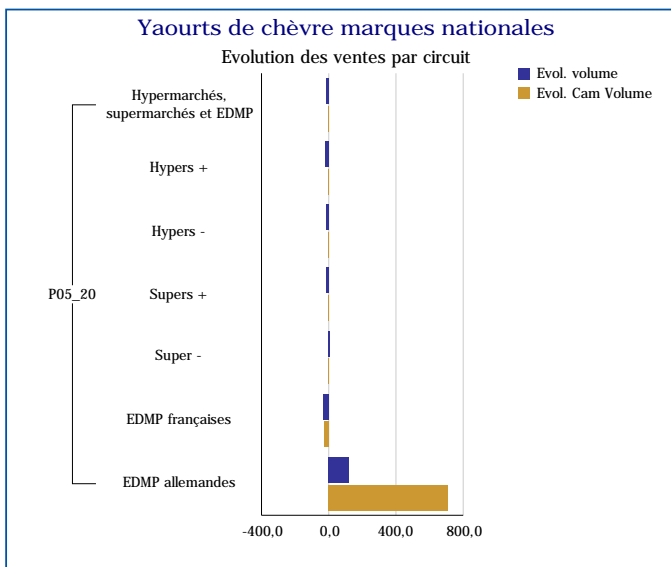
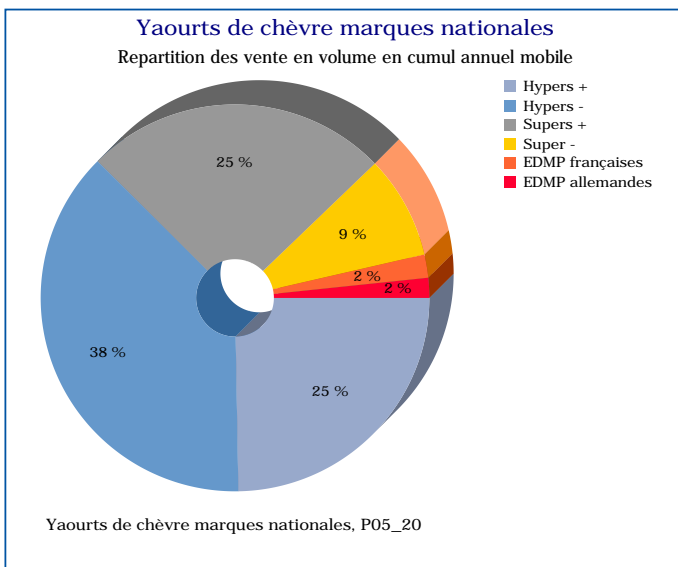
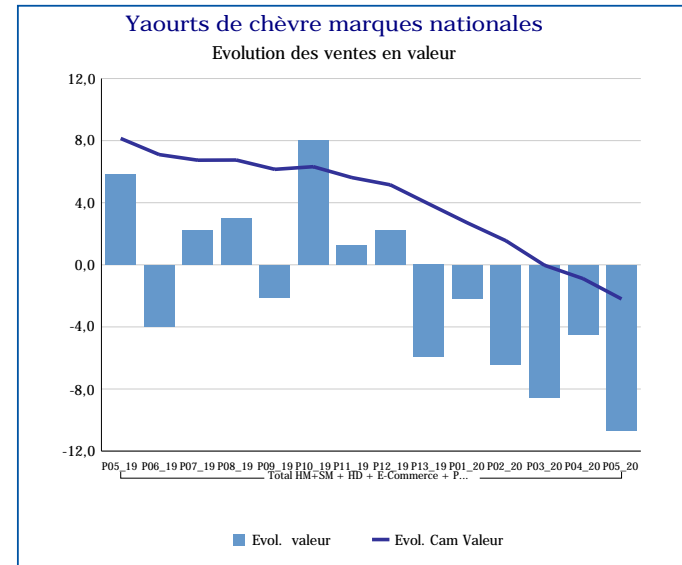
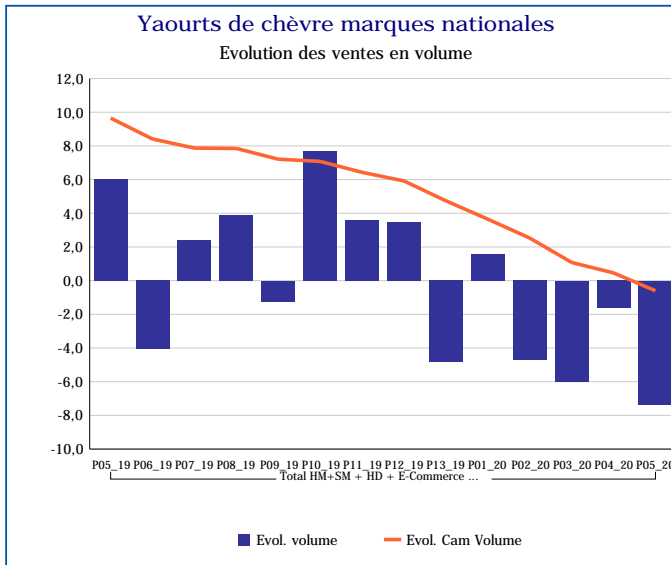
Pour en savoir plus : [Glossaire](#)

Yaourts standards chèvre	
Total HM+SM + HD + E-Commerce + PROXI	
P05_20	
Ventes en tonnes	772
Evol. volume	-11,3 %
CAM volume (tonnes)	10 915
Evol. Cam Volume	3,4 %
Ventes valeur (k€)	3 678
Evol. valeur	-14,1 %
CAM Valeur (K€)	52 559
Evol. Cam Valeur	1,1 %
Prix moyen volume	4,76
Evol.prix moyen en volume	-3,1 %
CAM Prix	4,82
Evol. CAM Prix	-2,2 %



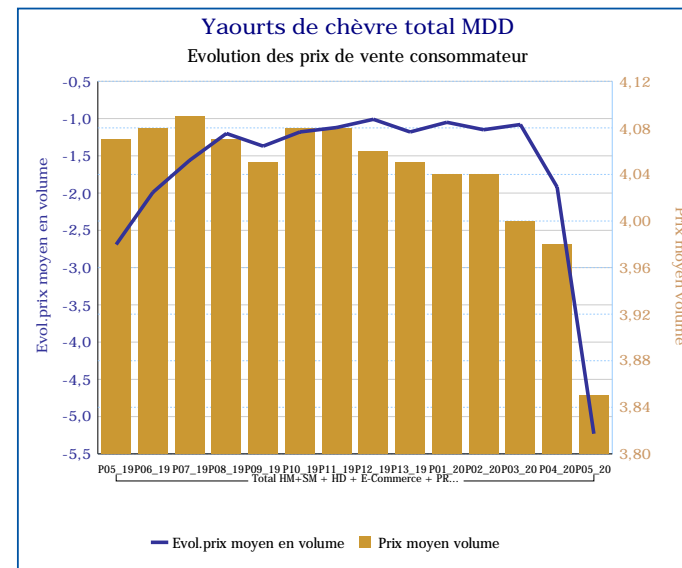
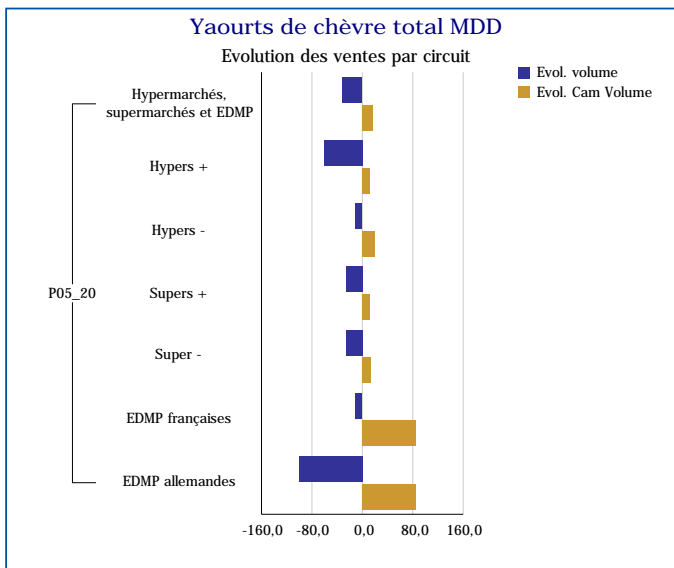
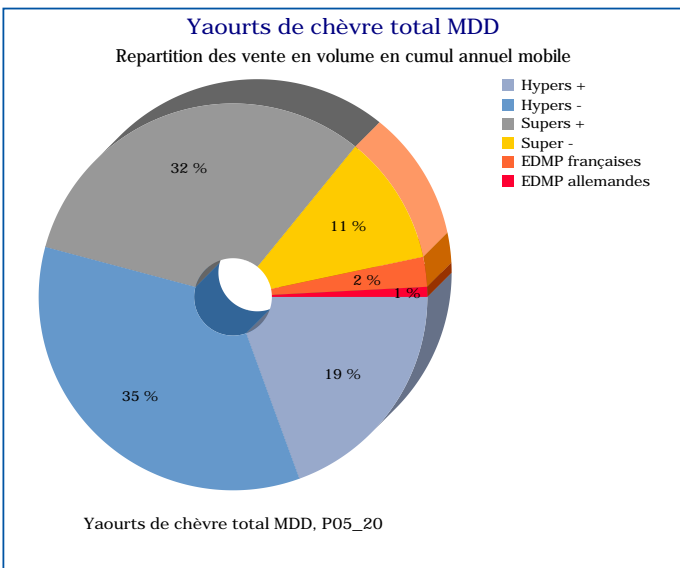
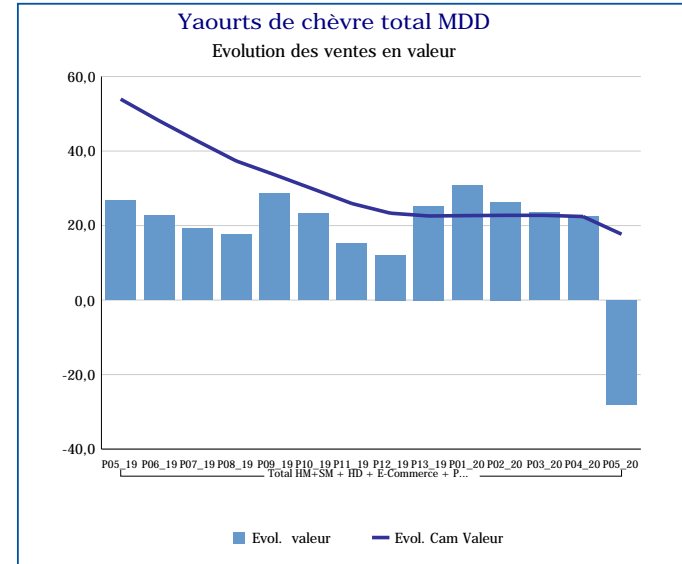
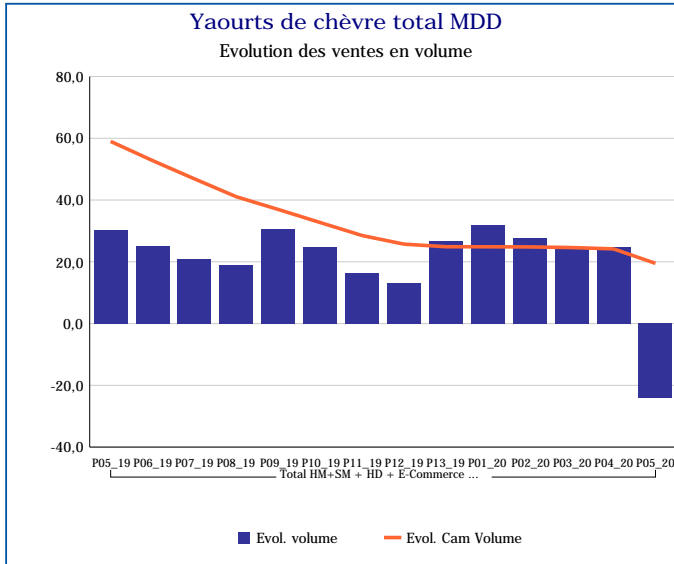
Pour en savoir plus : [Glossaire](#)

Yaourts de chèvre marques nationales	
Total HM+SM + HD + E-Commerce + PROXI	
P05_20	
Ventes en tonnes	615
Evol. volume	-7,4 %
CAM volume (tonnes)	8 144
Evol. Cam Volume	-0,6 %
Ventes valeur (k€)	3 062
Evol. valeur	-10,7 %
CAM Valeur (K€)	41 179
Evol. Cam Valeur	-2,2 %
Prix moyen volume	4,98
Evol.prix moyen en volume	-3,6 %
CAM Prix	5,06
Evol. CAM Prix	-1,6 %



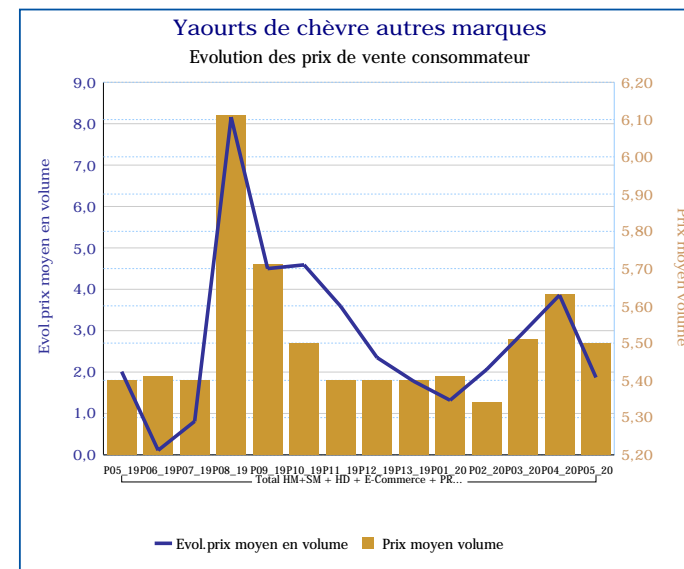
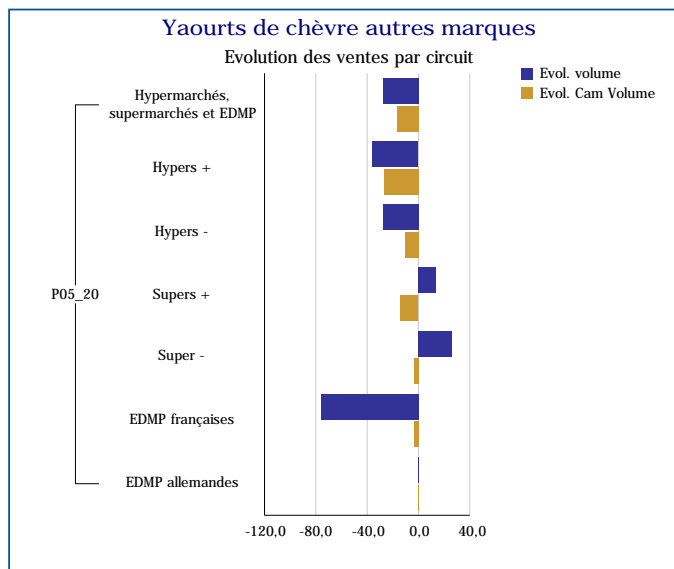
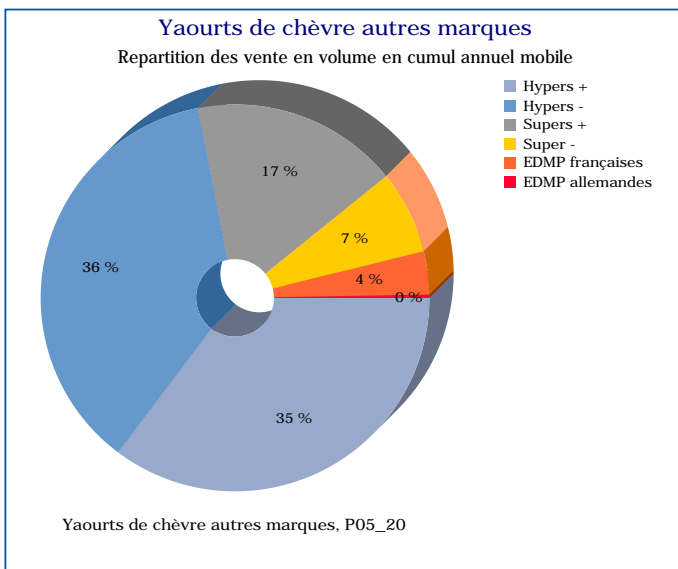
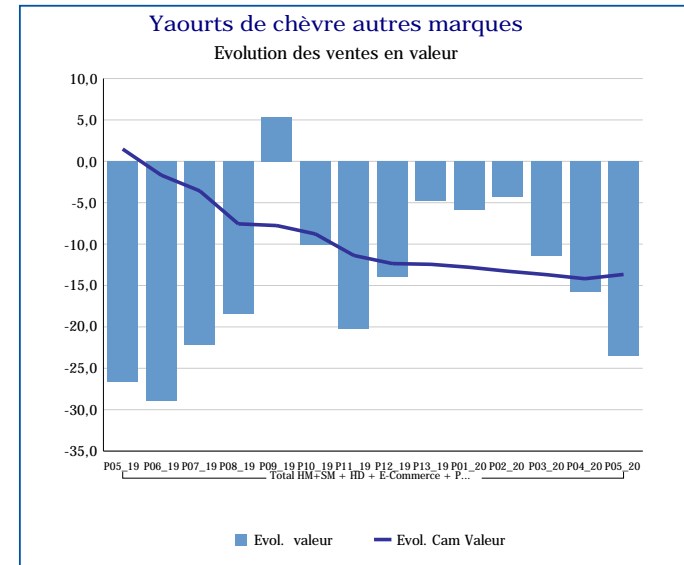
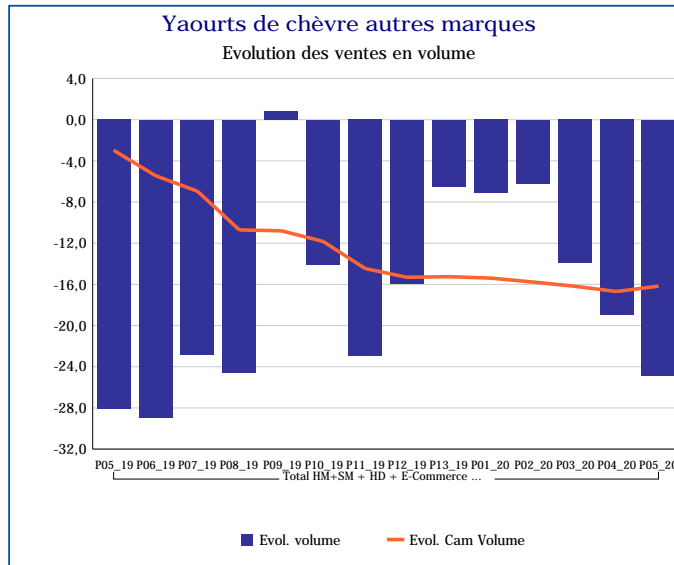
Pour en savoir plus : [Glossaire](#)

Yaourts de chèvre total MDD	
Total HM+SM + HD + E-Commerce + PROXI	
P05_20	
Ventes en tonnes	149
Evol. volume	-24,1 %
CAM volume (tonnes)	2 642
Evol. Cam Volume	19,5 %
Ventes valeur (k€)	573
Evol. valeur	-28,0 %
CAM Valeur (K€)	10 666
Evol. Cam Valeur	17,7 %
Prix moyen volume	3,85
Evol.prix moyen en volume	-5,2 %
CAM Prix	4,04
Evol. CAM Prix	-1,5 %



Pour en savoir plus : [Glossaire](#)

Yaourts de chèvre autres marques	
Total HM+SM + HD + E-Commerce + PROXI	
P05_20	
Ventes en tonnes	8
Evol. volume	-24,9 %
CAM volume (tonnes)	129
Evol. Cam Volume	-16,2 %
Ventes valeur (k€)	43
Evol. valeur	-23,4 %
CAM Valeur (K€)	714
Evol. Cam Valeur	-13,7 %
Prix moyen volume	5,50
Evol.prix moyen en volume	1,9 %
CAM Prix	5,52
Evol. CAM Prix	3,0 %



Pour en savoir plus : [Glossaire](#)