

Rapport sur les ventes en magasins :

Fromages de chèvre LS (yc allégés) ; Fromages de chèvre allégés LS ; Fromages de chèvres (hors allégés) LS ; Fromages de chèvre AOP LS ; Banon LS ; Chabichou du Poitou LS ; Charolais LS ; Crottin de Chavignol LS ; Mâconnais LS ; Pélardon LS ; Picodon LS ; Pouligny Saint Pierre LS ; Rigotte de Condrieu LS ; Rocamadour LS ; Sainte Maure de Touraine LS ; Selles sur Cher LS ; Valençay LS ; Fromages de chèvre LS hors AOP ; Fromages de chèvre affinés hors AOP ; Bûches / bûchettes affinées LS ; Crottins LS ; Chèvres LS affinés autres formes ; Chèvres affinés palet / formes ronde LS ; Chèvres frais ; Chèvre frais à tartiner LS ; Chèvre frais bûches / bûchettes LS ; Chèvre frais en crottins LS ; Chèvre frais autres formes LS ; Chèvre frais pyramide LS ; Chèvre frais palet/forme ronde LS ; Fromages bio LS ; Fromage de chèvre bio LS ; Fromages de chèvre LS marques nationales ; Fromages de chèvre LS total MDD ;
Fromages de chèvre LS autres marques ;
Total HM+SM + HD + E-Commerce + PROXI ;

Période d'étude : P13_19

Total HM+SM + HD + E-Commerce + PROXI

Ventes en tonnes	P13_18	P01_19	P02_19	P03_19	P04_19	P05_19	P06_19	P07_19	P08_19	P09_19	P10_19	P11_19	P12_19	P13_19	Cumul courant vol	CAM vol
Fromages de chèvre LS (yc allégés)	3 795	3 829	3 777	3 796	3 830	3 873	3 872	3 856	3 828	3 935	3 927	3 910	3 835	3 701	49 968	49 968
Fromages de chèvre allégés LS	55	48	55	54	57	56	93	61	58	59	62	58	59	54	771	771
Fromages de chèvres (hors allégés) LS	3 740	3 781	3 722	3 743	3 773	3 817	3 779	3 795	3 770	3 876	3 865	3 852	3 776	3 646	49 196	49 196
Fromages de chèvre AOP LS	243	316	223	229	249	249	231	239	239	252	238	225	243	234	3 167	3 167
Banon LS	1	2	1	0	1	1	1	1	1	1	1	1	1	1	11	11
Chabichou du Poitou LS	14	18	11	11	12	12	11	12	11	11	17	10	11	13	160	160
Charolais LS	3	3	3	3	3	3	3	4	4	5	3	3	4	3	45	45
Crottin de Chavignol LS	31	40	29	30	33	30	30	30	32	33	31	31	32	30	411	411
Mâconnais LS	2	2	2	2	2	2	2	2	2	2	2	2	2	1	22	22
Pélardon LS	4	5	4	4	4	6	5	5	7	7	5	5	5	3	64	64
Picodon LS	19	23	19	20	20	21	20	23	23	23	20	19	19	19	270	270
Poulligny Saint Pierre LS	7	9	6	6	7	7	6	5	6	6	6	5	5	6	79	79
Rigotte de Condrieu LS	2	2	2	3	4	4	3	3	2	1	1	2	3	3	34	34
Rocamadour LS	50	66	46	48	51	53	50	54	50	56	50	49	55	48	675	675
Sainte Maure de Touraine LS	61	80	54	59	67	64	54	55	58	64	57	57	61	59	788	788
Selles sur Cher LS	42	54	41	38	39	39	38	37	37	37	39	36	39	41	517	517
Valençay LS	7	11	6	6	7	8	7	6	6	7	7	7	7	7	91	91
Fromages de chèvre LS hors AOP	3 497	3 465	3 499	3 514	3 524	3 569	3 548	3 556	3 531	3 624	3 627	3 627	3 534	3 413	46 029	46 029

Ventes en tonnes	P13_18	P01_19	P02_19	P03_19	P04_19	P05_19	P06_19	P07_19	P08_19	P09_19	P10_19	P11_19	P12_19	P13_19	Cumul courant vol	CAM vol
Fromages de chèvre affinés hors AOP	3 038	2 907	3 001	2 996	2 983	2 998	2 997	2 970	2 932	3 034	3 062	3 088	3 019	2 936	38 923	38 923
Bûches / bûchettes affinées LS	2 333	2 229	2 344	2 314	2 303	2 318	2 317	2 311	2 286	2 361	2 393	2 440	2 361	2 286	30 263	30 263
Crottins LS	160	168	144	161	159	169	142	141	136	141	136	145	148	158	1 949	1 949
Chèvres LS affinés autres formes	79	86	87	76	72	76	90	74	78	90	88	75	79	83	1 053	1 053
Chèvres affinés palet / formes ronde LS	462	416	423	441	443	427	444	441	429	435	444	425	425	405	5 600	5 600
Chèvres frais	459	558	498	517	541	571	551	586	599	590	565	539	515	476	7 106	7 106
Chèvre frais à tartiner LS	16	17	15	16	17	16	16	16	17	17	16	15	15	14	206	206
Chèvre frais bûches / bûchettes LS	50	58	52	55	61	86	66	75	75	80	60	87	65	51	870	870
Chèvre frais en crottins LS	1	2	1	2	2	2	2	2	2	2	2	2	2	2	21	21
Chèvre frais autres formes LS	13	34	11	15	12	13	12	23	16	14	12	9	9	9	190	190
Chèvre frais pyramide LS	110	126	126	134	135	124	133	133	133	137	128	135	137	126	1 706	1 706
Chèvre frais palet/forme ronde LS	269	322	292	297	314	330	322	337	356	341	347	291	286	275	4 111	4 111
Fromages bio LS	730	656	746	744	772	814	898	994	922	908	940	902	891	814	11 001	11 001
Fromage de chèvre bio LS	105	84	99	100	99	100	104	103	100	102	108	108	114	95	1 317	1 317
Fromages de chèvre LS marques nationales	1 728	1 725	1 797	1 814	1 748	1 748	1 795	1 735	1 719	1 814	1 826	1 873	1 791	1 783	23 167	23 167
Fromages de chèvre LS total MDD	1 738	1 676	1 680	1 663	1 746	1 724	1 727	1 771	1 727	1 711	1 757	1 659	1 687	1 631	22 159	22 159
Fromages de chèvre LS autres marques	328	428	300	319	336	402	351	350	382	410	344	377	357	287	4 641	4 641

Pour en savoir plus : [Glossaire](#)

Total HM+SM + HD + E-Commerce + PROXI

Evol. volume	P13_18	P01_19	P02_19	P03_19	P04_19	P05_19	P06_19	P07_19	P08_19	P09_19	P10_19	P11_19	P12_19	P13_19	Evol cumul courant vol	Evol CAM vol
Fromages de chèvre LS (yc allégés)	4,1	2,6	4,2	2,2	1,0	2,2	1,3	3,4	-1,5	-0,2	0,9	-0,2	0,6	-2,5	1,0	1,0
Fromages de chèvre allégés LS	15,2	7,7	9,4	10,6	13,0	1,2	8,1	13,2	7,6	3,4	3,3	-3,6	3,0	-0,6	5,7	5,7
Fromages de chèvres (hors allégés) LS	4,0	2,5	4,1	2,1	0,9	2,2	1,2	3,2	-1,7	-0,3	0,8	-0,1	0,5	-2,5	1,0	1,0
Fromages de chèvre AOP LS	-1,6	5,3	-0,6	-0,4	-0,1	1,2	-5,5	6,2	-1,8	-1,3	2,4	-2,3	0,8	-3,8	0,0	0,0
Banon LS	-2,0	137,4	87,9	2,5	-27,5	-25,4	-28,7	-23,1	-20,8	-9,1	-9,0	-8,6	2,1	39,5	3,1	3,1
Chabichou du Poitou LS	13,3	2,1	-0,7	-11,2	-14,2	-8,6	-12,3	5,3	-5,1	-7,9	51,0	-11,4	-6,7	-6,0	-2,4	-2,4
Charolais LS	-14,5	-8,0	-7,2	-0,2	11,3	-12,1	-15,0	1,8	13,2	27,3	9,8	12,4	25,8	17,8	5,3	5,3
Crottin de Chavignol LS	9,1	10,7	0,4	-0,4	7,7	-0,9	0,0	1,2	-0,3	1,3	2,7	-0,1	-0,6	-6,1	1,3	1,3
Mâconnais LS	-5,7	6,0	-0,9	-21,1	-28,5	9,9	4,0	2,6	-3,0	2,2	-2,1	-7,2	-6,5	-24,0	-5,6	-5,6
Pélardon LS	3,6	11,4	12,3	2,3	-8,6	7,1	0,3	-0,2	-0,7	-14,3	-10,6	-7,4	5,4	-22,9	-2,8	-2,8
Picodon LS	-2,3	-0,1	-3,1	-0,8	-3,9	1,6	-7,4	5,3	-7,7	-0,9	3,3	-2,1	-4,2	0,2	-1,6	-1,6
Pouilly Saint Pierre LS	7,0	7,4	-1,8	-3,4	-3,0	-5,0	-28,4	-31,4	-8,7	-12,0	-6,0	-21,3	-22,1	-8,8	-11,4	-11,4
Rigotte de Condrieu LS	-47,7	-57,0	-53,8	-39,8	-16,5	-41,6	-45,4	-19,8	-38,4	-32,4	33,6	-35,1	2,1	16,6	-32,9	-32,9
Rocamadour LS	-3,8	4,2	-3,2	0,0	-2,0	2,7	-3,6	12,2	-7,2	-3,5	-6,5	-4,3	8,4	-5,1	-0,6	-0,6
Sainte Maure de Touraine LS	-2,9	6,7	6,0	7,3	10,2	10,1	-3,5	-3,4	2,2	7,8	1,1	1,3	0,8	-3,8	3,4	3,4
Selles sur Cher LS	-5,6	4,4	-2,9	-3,0	-8,0	-2,8	-4,0	42,6	6,0	-10,7	5,4	0,9	-3,4	-1,2	0,6	0,6
Valençay LS	10,1	31,7	10,0	1,6	4,3	14,4	16,2	4,2	8,9	14,8	-3,0	4,7	11,3	-2,7	9,4	9,4
Fromages de chèvre LS hors AOP	4,4	2,3	4,4	2,3	0,9	2,3	1,6	3,0	-1,6	-0,2	0,7	0,0	0,5	-2,4	1,0	1,0

Evol. volume	P13_18	P01_19	P02_19	P03_19	P04_19	P05_19	P06_19	P07_19	P08_19	P09_19	P10_19	P11_19	P12_19	P13_19	Evol cumul courant vol	Evol CAM vol
Fromages de chèvre affinés hors AOP	5,1	1,7	4,0	1,1	0,3	1,5	1,7	2,7	-1,5	-0,4	-0,1	-0,3	-0,6	-3,4	0,5	0,5
Bûches / bûchettes affinées LS	5,1	1,5	5,2	1,5	1,6	2,2	2,6	3,2	-0,8	0,9	0,7	1,7	0,7	-2,0	1,4	1,4
Crottins LS	0,3	-4,3	-10,6	-1,0	-10,8	5,3	-12,0	-9,0	-6,7	-9,4	-9,9	-11,8	-7,0	-1,2	-6,8	-6,8
Chèvres LS affinés autres formes	-2,7	12,1	32,7	-6,8	-11,3	-2,2	12,3	13,6	-8,8	20,8	9,3	-6,5	12,5	4,3	5,6	5,6
Chèvres affinés palet / formes ronde LS	8,6	2,2	-1,2	1,0	-0,2	-3,5	1,6	2,8	-2,4	-8,0	-2,6	-5,5	-7,1	-12,3	-2,8	-2,8
Chèvres frais	0,0	5,5	7,1	9,4	4,5	6,6	1,0	4,6	-2,3	0,8	5,6	1,7	7,5	3,8	4,1	4,1
Chèvre frais à tartiner LS	-13,5	-25,8	-20,8	-7,9	-17,9	-11,6	-11,3	-15,4	-27,6	-22,6	-13,2	-25,1	-19,3	-14,6	-18,4	-18,4
Chèvre frais bûches / bûchettes LS	-0,4	15,8	20,0	13,4	30,4	33,6	20,6	60,6	24,9	30,6	18,2	21,9	31,0	1,2	24,8	24,8
Chèvre frais en crottins LS	-13,9	-3,1	-11,6	-15,6	-18,5	-15,5	-14,0	-9,3	-11,2	-13,6	-10,4	-0,7	17,5	18,7	-8,0	-8,0
Chèvre frais autres formes LS	-12,0	-6,1	-11,4	35,4	-3,2	-32,0	-16,3	27,6	-30,4	-22,9	-14,0	-20,5	-7,2	-31,4	-11,2	-11,2
Chèvre frais pyramide LS	8,8	11,2	4,0	15,3	9,5	10,0	10,8	6,8	-10,4	9,0	7,6	11,4	17,5	15,0	8,6	8,6
Chèvre frais palet/forme ronde LS	-1,6	5,5	9,3	6,4	0,6	3,4	-4,2	-3,8	0,1	-4,4	4,8	-4,3	1,4	2,3	1,0	1,0
Fromages bio LS	39,4	33,6	33,0	32,5	31,0	18,6	25,1	36,6	28,7	23,0	23,1	25,3	19,7	11,5	25,8	25,8
Fromage de chèvre bio LS	50,1	26,7	42,6	38,3	33,0	27,2	27,0	16,9	21,6	18,5	19,2	18,2	17,3	-9,7	21,4	21,4
Fromages de chèvre LS marques nationales	9,4	4,4	11,8	10,3	8,7	7,3	7,0	4,9	-0,4	5,4	4,6	4,4	4,5	3,2	5,8	5,8
Fromages de chèvre LS total MDD	1,1	0,9	-2,3	-4,9	-0,8	-2,8	-2,2	2,9	-1,3	-5,4	-2,2	-5,3	-4,2	-6,2	-2,6	-2,6

Evol. volume	P13_18	P01_19	P02_19	P03_19	P04_19	P05_19	P06_19	P07_19	P08_19	P09_19	P10_19	P11_19	P12_19	P13_19	Evol cumul courant vol	Evol CAM vol
Fromages de chèvre LS autres marques	-4,7	2,3	0,3	-0,7	-20,6	3,9	-7,7	-1,4	-7,0	-1,1	-1,9	2,0	5,4	-12,7	-3,2	-3,2

Pour en savoir plus : [Glossaire](#)

Total HM+SM + HD + E-Commerce + PROXI

Ventes valeur (k€)	P13_18	P01_19	P02_19	P03_19	P04_19	P05_19	P06_19	P07_19	P08_19	P09_19	P10_19	P11_19	P12_19	P13_19	Cumul courant val	CAM val
Fromages de chèvre LS (yc allégés)	44 031	47 360	43 682	44 794	45 609	46 723	46 350	46 326	46 313	47 776	46 602	46 103	45 628	43 569	596 835	596 835
Fromages de chèvre allégés LS	561	485	563	551	584	575	912	628	600	604	636	601	608	566	7 912	7 912
Fromages de chèvres (hors allégés) LS	43 470	46 875	43 118	44 243	45 025	46 148	45 438	45 698	45 714	47 171	45 966	45 502	45 020	43 003	588 923	588 923
Fromages de chèvre AOP LS	5 626	7 330	5 224	5 372	5 801	5 894	5 563	5 728	5 769	6 077	5 643	5 402	5 799	5 475	75 076	75 076
Banon LS	27	83	27	20	27	32	33	33	36	41	33	29	29	36	459	459
Chabichou du Poitou LS	280	373	238	225	248	248	236	256	236	249	324	223	238	274	3 367	3 367
Charolais LS	59	74	59	73	79	79	85	91	106	114	80	77	92	71	1 080	1 080
Crottin de Chavignol LS	872	1 103	817	820	925	845	846	844	890	915	863	858	889	794	11 408	11 408
Mâconnais LS	48	73	52	47	48	59	57	52	61	55	49	48	48	34	682	682
Pélardon LS	121	137	118	113	121	161	155	152	191	207	134	132	138	94	1 853	1 853
Picodon LS	506	620	513	550	539	560	548	599	632	653	555	507	510	511	7 297	7 297
Poulligny Saint Pierre LS	136	188	124	121	136	140	121	109	116	118	117	104	110	126	1 630	1 630
Rigotte de Condrieu LS	77	79	65	90	130	129	117	118	81	40	42	83	104	101	1 180	1 180
Rocamadour LS	1 280	1 663	1 160	1 235	1 297	1 378	1 300	1 415	1 333	1 476	1 309	1 283	1 431	1 242	17 522	17 522
Sainte Maure de Touraine LS	1 150	1 510	1 027	1 104	1 243	1 234	1 050	1 071	1 119	1 226	1 103	1 091	1 170	1 123	15 069	15 069
Selles sur Cher LS	920	1 187	894	848	862	865	861	850	836	836	883	826	889	925	11 564	11 564
Valençay LS	148	238	130	125	146	164	155	136	132	148	149	142	150	145	1 959	1 959
Fromages de chèvre LS hors AOP	37 844	39 545	37 894	38 871	39 224	40 255	39 876	39 971	39 945	41 094	40 323	40 100	39 221	37 527	513 847	513 847

Ventes valeur (k€)	P13_18	P01_19	P02_19	P03_19	P04_19	P05_19	P06_19	P07_19	P08_19	P09_19	P10_19	P11_19	P12_19	P13_19	Cumul courant val	CAM val
Fromages de chèvre affinés hors AOP	31 791	31 526	31 526	32 159	32 235	32 747	32 583	32 071	31 852	33 131	32 996	33 099	32 508	31 381	419 815	419 815
Bûches / bâchettes affinées LS	21 623	20 768	21 973	22 047	22 143	22 319	22 326	22 142	21 941	22 626	22 831	23 329	22 502	21 612	288 558	288 558
Crottins LS	2 749	2 977	2 513	2 794	2 752	2 991	2 484	2 465	2 386	2 475	2 401	2 509	2 570	2 747	34 063	34 063
Chèvres LS affinés autres formes	1 474	1 773	1 502	1 372	1 350	1 431	1 691	1 428	1 499	1 711	1 594	1 418	1 475	1 508	19 751	19 751
Chèvres affinés palet / formes ronde LS	5 895	5 904	5 499	5 901	5 929	5 922	6 025	5 994	5 974	6 238	6 137	5 802	5 901	5 467	76 691	76 691
Chèvres frais	6 053	8 020	6 368	6 713	6 989	7 508	7 293	7 899	8 092	7 963	7 327	7 001	6 713	6 146	94 032	94 032
Chèvre frais à tartiner LS	175	183	166	176	185	171	161	165	178	176	171	155	151	136	2 173	2 173
Chèvre frais bâches / bâchettes LS	755	937	777	802	897	1 212	992	1 209	1 203	1 259	928	1 187	946	759	13 108	13 108
Chèvre frais en crottins LS	31	34	32	34	37	38	36	36	38	37	35	34	35	34	461	461
Chèvre frais autres formes LS	320	1 023	239	325	249	294	281	521	386	335	251	204	201	212	4 522	4 522
Chèvre frais pyramide LS	1 389	1 583	1 594	1 669	1 697	1 616	1 695	1 681	1 703	1 726	1 619	1 688	1 719	1 585	21 573	21 573
Chèvre frais palet/forme ronde LS	3 384	4 260	3 560	3 706	3 924	4 177	4 128	4 287	4 585	4 431	4 323	3 733	3 662	3 420	52 196	52 196
Fromages bio LS	10 365	9 450	10 664	10 606	10 966	11 666	12 938	14 239	13 433	13 203	13 590	13 034	12 994	11 727	158 510	158 510
Fromage de chèvre bio LS	1 725	1 458	1 656	1 692	1 719	1 757	1 855	1 845	1 835	1 846	1 943	1 928	2 017	1 681	23 231	23 231
Fromages de chèvre LS marques nationales	18 851	19 499	19 621	20 042	19 463	19 622	19 977	19 468	19 279	20 180	20 188	20 303	19 607	19 434	256 683	256 683
Fromages de chèvre LS total MDD	18 647	18 686	17 985	18 290	19 326	19 038	19 037	19 457	18 907	18 856	19 212	18 445	18 765	18 214	244 218	244 218
Fromages de chèvre LS	6 533	9 174	6 076	6 462	6 820	8 063	7 336	7 401	8 127	8 739	7 202	7 356	7 257	5 921	95 934	95 934

Ventes valeur (k€)	P13_18	P01_19	P02_19	P03_19	P04_19	P05_19	P06_19	P07_19	P08_19	P09_19	P10_19	P11_19	P12_19	P13_19	Cumul courant val	CAM val
autres marques																

Pour en savoir plus : [Glossaire](#)

Total HM+SM + HD + E-Commerce + PROXI

Evol. valeur	P13_18	P01_19	P02_19	P03_19	P04_19	P05_19	P06_19	P07_19	P08_19	P09_19	P10_19	P11_19	P12_19	P13_19	Evol cumul courant val	Evol CAM val
Fromages de chèvre LS (yc allégés)	4,1	3,8	5,2	4,8	2,9	5,5	3,7	6,5	0,8	2,4	3,1	1,7	2,7	-1,0	3,2	3,2
Fromages de chèvre allégés LS	16,0	8,7	9,8	11,7	14,0	2,9	10,8	15,2	9,2	4,9	4,6	-1,6	4,7	0,9	7,3	7,3
Fromages de chèvres (hors allégés) LS	3,9	3,8	5,1	4,7	2,8	5,5	3,6	6,4	0,8	2,3	3,0	1,7	2,7	-1,1	3,2	3,2
Fromages de chèvre AOP LS	-0,6	5,0	-0,3	-0,4	-0,1	2,6	-3,7	8,4	-0,6	0,4	3,0	-0,9	2,4	-2,7	1,0	1,0
Banon LS	-2,1	125,3	81,9	4,6	-24,1	-20,3	-20,0	-21,8	-19,2	-7,5	-7,5	-9,1	2,3	34,2	4,0	4,0
Chabichou du Poitou LS	11,5	0,9	1,1	-9,3	-11,8	-6,4	-9,7	6,2	-0,9	-4,2	39,8	-7,9	-2,6	-2,1	-0,9	-0,9
Charolais LS	-13,6	-6,3	-5,8	5,1	14,0	-10,7	-14,0	4,2	17,9	30,0	11,6	14,6	28,3	19,3	7,7	7,7
Crottin de Chavignol LS	9,9	11,2	2,4	0,4	8,4	0,1	-0,3	1,6	-0,2	2,0	2,7	-0,4	0,2	-8,9	1,6	1,6
Mâconnais LS	-3,3	12,1	4,3	-23,2	-28,2	11,0	-2,0	6,7	6,2	2,3	-2,6	-5,5	-8,1	-29,4	-4,6	-4,6
Pélardon LS	0,6	11,2	13,7	2,6	-7,1	8,8	4,6	3,0	1,7	-11,2	-6,8	-5,7	5,9	-22,8	-0,8	-0,8
Picodon LS	-1,2	0,2	-0,7	1,2	-2,1	4,2	-6,1	4,4	-8,0	2,4	4,8	-1,7	-4,2	0,9	-0,5	-0,5
Poulligny Saint Pierre LS	4,6	6,5	-1,3	-3,2	-2,6	-3,8	-19,8	-22,5	-11,2	-10,3	-5,3	-17,6	-17,8	-7,5	-8,7	-8,7
Rigotte de Condrieu LS	-47,4	-56,4	-50,3	-34,8	-13,0	-34,3	-37,0	-14,0	-32,9	-21,5	29,5	-28,7	11,5	30,4	-26,8	-26,8
Rocamadour LS	-2,0	5,1	-3,0	0,5	-1,2	4,9	-1,0	14,3	-3,8	-0,9	-3,2	-1,4	9,5	-3,0	1,3	1,3
Sainte Maure de Touraine LS	0,4	6,1	6,2	7,3	8,9	13,3	-1,6	-1,5	3,4	8,6	1,3	2,2	1,4	-2,4	4,1	4,1
Selles sur Cher LS	-5,4	3,8	-2,9	-4,0	-7,8	-1,7	-2,9	46,7	8,9	-8,2	7,1	3,4	-0,6	0,6	1,9	1,9
Valençay LS	9,1	29,3	9,4	2,6	3,0	14,4	15,6	5,3	10,0	15,7	-2,0	4,8	11,8	-2,2	9,4	9,4
Fromages de chèvre LS hors AOP	4,6	3,6	5,9	5,4	3,2	6,0	4,7	6,1	0,9	2,6	3,1	2,1	2,7	-0,8	3,5	3,5

Evol. valeur	P13_18	P01_19	P02_19	P03_19	P04_19	P05_19	P06_19	P07_19	P08_19	P09_19	P10_19	P11_19	P12_19	P13_19	Evol cumul courant val	Evol CAM val
Fromages de chèvre affinés hors AOP	5,4	2,7	5,6	4,3	2,5	5,1	4,7	5,3	1,1	2,3	2,4	1,6	1,7	-1,3	2,9	2,9
Bûches / bûchettes affinées LS	6,2	2,8	7,5	5,5	5,6	5,9	6,4	6,3	2,3	3,8	3,4	4,1	3,1	0,0	4,3	4,3
Crottins LS	3,2	-1,4	-5,4	4,3	-8,5	12,3	-8,8	-6,2	-4,1	-5,9	-6,1	-10,0	-6,4	-0,1	-3,6	-3,6
Chèvres LS affinés autres formes	-2,7	11,5	27,8	-6,2	-12,6	-1,7	13,7	13,4	-4,3	17,1	8,8	-2,5	10,5	2,3	5,5	5,5
Chèvres affinés palet / formes ronde LS	6,0	1,8	-1,0	2,3	0,7	0,4	3,3	5,0	0,0	-3,0	0,8	-1,2	-1,9	-7,3	0,0	0,0
Chèvres frais	0,7	7,2	7,4	11,3	6,9	9,7	4,7	9,4	0,4	3,8	6,1	4,4	8,1	1,5	6,1	6,1
Chèvre frais à tartiner LS	-20,0	-32,5	-27,8	-10,6	-21,4	-14,7	-15,8	-18,1	-32,8	-25,2	-14,6	-21,7	-22,2	-21,8	-22,2	-22,2
Chèvre frais bûches / bûchettes LS	8,8	33,6	28,1	19,7	37,8	42,4	32,2	76,6	35,8	39,1	23,7	20,9	22,4	0,5	31,5	31,5
Chèvre frais en crottins LS	-3,3	7,6	-1,3	-4,0	-6,2	-6,1	-13,2	-7,8	-10,3	-14,7	-13,1	-8,8	8,7	7,4	-5,6	-5,6
Chèvre frais autres formes LS	-9,8	2,9	-7,5	38,6	-11,8	-31,4	-10,4	22,8	-29,1	-25,0	-19,7	-22,3	-14,1	-33,6	-10,6	-10,6
Chèvre frais pyramide LS	10,1	12,0	5,6	16,8	10,9	16,0	14,0	8,8	-7,6	11,7	10,6	14,2	17,9	14,2	10,7	10,7
Chèvre frais palet/forme ronde LS	-1,8	4,6	8,1	7,0	3,3	6,2	-1,2	-0,8	2,4	-1,5	4,5	-0,3	4,0	1,1	2,7	2,7
Fromages bio LS	46,6	40,7	40,9	37,6	35,6	23,2	29,9	41,3	33,3	27,4	26,2	28,9	23,7	13,1	30,2	30,2
Fromage de chèvre bio LS	48,2	30,7	42,1	38,4	35,3	31,1	32,2	24,5	30,0	25,5	26,2	24,3	22,5	-2,6	26,6	26,6
Fromages de chèvre LS marques nationales	7,3	3,9	10,4	10,7	8,6	9,1	8,0	6,4	1,0	7,2	5,3	3,8	4,6	3,1	6,3	6,3
Fromages de chèvre LS total MDD	3,6	4,4	0,9	0,0	3,6	1,5	2,2	8,0	2,8	-2,2	1,4	-0,9	-0,4	-2,3	1,4	1,4

Evol. valeur	P13_18	P01_19	P02_19	P03_19	P04_19	P05_19	P06_19	P07_19	P08_19	P09_19	P10_19	P11_19	P12_19	P13_19	Evol cumul courant val	Evol CAM val
Fromages de chèvre LS autres marques	-3,1	2,6	2,3	1,6	-11,8	6,8	-3,0	2,6	-3,7	1,9	1,4	2,3	6,0	-9,4	-0,1	-0,1

Pour en savoir plus : [Glossaire](#)

Total HM+SM + HD + E-Commerce + PROXI

Prix moyen volume	P13_18	P01_19	P02_19	P03_19	P04_19	P05_19	P06_19	P07_19	P08_19	P09_19	P10_19	P11_19	P12_19	P13_19	Cumul courant prix	CAM prix
Fromages de chèvre LS (yc allégés)	11,60	12,37	11,56	11,80	11,91	12,06	11,97	12,02	12,10	12,14	11,87	11,79	11,90	11,77	--	11,94
Fromages de chèvre allégés LS	10,24	10,20	10,24	10,29	10,27	10,28	9,83	10,30	10,34	10,31	10,33	10,41	10,39	10,39	--	10,26
Fromages de chèvres (hors allégés) LS	11,62	12,40	11,58	11,82	11,93	12,09	12,02	12,04	12,13	12,17	11,89	11,81	11,92	11,79	--	11,97
Fromages de chèvre AOP LS	23,18	23,20	23,40	23,46	23,27	23,72	24,04	23,99	24,15	24,10	23,70	23,99	23,89	23,44	--	23,71
Banon LS	43,21	40,33	42,03	44,86	44,67	44,42	44,20	43,07	44,36	45,19	45,39	44,30	44,80	41,57	--	43,31
Chabichou du Poitou LS	20,24	20,96	20,82	21,13	21,05	21,13	21,37	20,93	21,87	21,93	19,40	21,67	21,77	21,08	--	21,09
Charolais LS	23,43	23,71	23,37	24,14	23,79	24,10	24,24	24,22	24,41	24,23	24,08	24,12	24,13	23,73	--	24,05
Crottin de Chavignol LS	27,69	27,60	27,83	27,78	27,62	27,82	27,85	27,91	27,69	27,79	27,83	27,86	28,11	26,86	--	27,73
Mâconnais LS	31,13	32,84	30,85	29,84	30,46	31,34	29,78	31,60	31,60	30,80	31,57	31,85	30,99	28,91	--	31,04
Pélardon LS	28,14	29,11	28,33	28,39	29,27	29,13	29,40	29,36	29,37	29,42	29,56	28,88	29,51	28,19	--	29,13
Picodon LS	26,44	26,98	26,81	27,00	26,73	27,28	26,93	26,32	27,48	28,10	27,13	26,99	26,68	26,60	--	27,02
Poulligny Saint Pierre LS	20,35	20,88	20,85	20,77	20,72	20,65	20,78	20,32	19,91	20,46	20,42	20,90	21,01	20,66	--	20,65
Rigotte de Condrieu LS	31,95	32,92	34,54	35,15	33,24	33,84	35,56	35,40	35,39	36,50	36,91	36,06	36,07	35,72	--	34,96
Rocamadour LS	25,43	25,10	25,47	25,68	25,57	25,95	26,22	26,06	26,43	26,44	26,44	26,30	25,87	26,00	--	25,95
Sainte Maure de Touraine LS	18,84	18,93	18,97	18,83	18,48	19,20	19,47	19,34	19,32	19,28	19,19	19,26	19,27	19,12	--	19,12
Selles sur Cher LS	22,00	21,83	21,95	22,05	22,20	22,32	22,44	22,67	22,71	22,52	22,61	22,87	22,66	22,38	--	22,38
Valençay LS	21,38	21,32	21,49	21,55	20,92	21,14	21,23	21,74	21,67	21,66	21,84	21,40	21,61	21,48	--	21,45
Fromages de chèvre LS hors AOP	10,82	11,41	10,83	11,06	11,13	11,28	11,24	11,24	11,31	11,34	11,12	11,06	11,10	11,00	--	11,16

Prix moyen volume	P13_18	P01_19	P02_19	P03_19	P04_19	P05_19	P06_19	P07_19	P08_19	P09_19	P10_19	P11_19	P12_19	P13_19	Cumul courant prix	CAM prix
Fromages de chèvre affinés hors AOP	10,46	10,84	10,51	10,73	10,81	10,92	10,87	10,80	10,87	10,92	10,78	10,72	10,77	10,69	--	10,79
Bûches / bûchettes affinées LS	9,27	9,32	9,37	9,53	9,61	9,63	9,63	9,58	9,60	9,58	9,54	9,56	9,53	9,45	--	9,53
Crottins LS	17,14	17,69	17,40	17,32	17,28	17,68	17,54	17,50	17,60	17,59	17,65	17,34	17,31	17,34	--	17,48
Chèvres LS affinés autres formes	18,60	20,61	17,29	17,97	18,65	18,94	18,82	19,19	19,33	18,95	18,21	19,01	18,64	18,24	--	18,75
Chèvres affinés palet / formes ronde LS	12,76	14,18	13,01	13,37	13,40	13,86	13,56	13,59	13,92	14,32	13,82	13,64	13,90	13,49	--	13,70
Chèvres frais	13,19	14,37	12,79	12,97	12,92	13,16	13,25	13,48	13,50	13,49	12,97	13,00	13,04	12,91	--	13,23
Chèvre frais à tartiner LS	10,88	10,92	10,87	10,91	10,86	10,59	10,37	10,31	10,39	10,42	10,39	10,41	10,31	9,96	--	10,53
Chèvre frais bûches / bûchettes LS	15,09	16,29	14,81	14,61	14,74	14,06	14,93	16,06	16,12	15,81	15,58	13,65	14,47	14,99	--	15,06
Chèvre frais en crottins LS	22,75	22,76	22,34	22,02	22,27	22,19	22,22	22,73	22,56	22,28	22,13	21,19	21,53	20,58	--	22,05
Chèvre frais autres formes LS	24,81	29,81	21,98	21,97	20,01	22,67	23,45	22,71	23,74	23,20	21,51	21,93	21,20	23,99	--	23,76
Chèvre frais pyramide LS	12,65	12,59	12,66	12,50	12,54	13,02	12,78	12,65	12,77	12,63	12,63	12,51	12,53	12,56	--	12,64
Chèvre frais palet/forme ronde LS	12,59	13,21	12,19	12,50	12,51	12,68	12,81	12,72	12,87	13,00	12,44	12,82	12,78	12,43	--	12,70
Fromages bio LS	14,20	14,40	14,30	14,25	14,20	14,33	14,41	14,32	14,57	14,54	14,46	14,45	14,59	14,41	--	14,41
Fromage de chèvre bio LS	16,48	17,37	16,73	16,86	17,29	17,61	17,78	17,87	18,28	18,17	18,02	17,86	17,65	17,78	--	17,64
Fromages de chèvre LS marques nationales	10,91	11,30	10,92	11,05	11,14	11,23	11,13	11,22	11,22	11,13	11,06	10,84	10,95	10,90	--	11,08
Fromages de chèvre LS total MDD	10,73	11,15	10,71	11,00	11,07	11,04	11,03	10,99	10,95	11,02	10,93	11,12	11,12	11,17	--	11,02
Fromages de chèvre LS autres marques	19,91	21,46	20,23	20,28	20,31	20,08	20,92	21,15	21,27	21,31	20,94	19,49	20,34	20,66	--	20,67

Pour en savoir plus : [Glossaire](#)

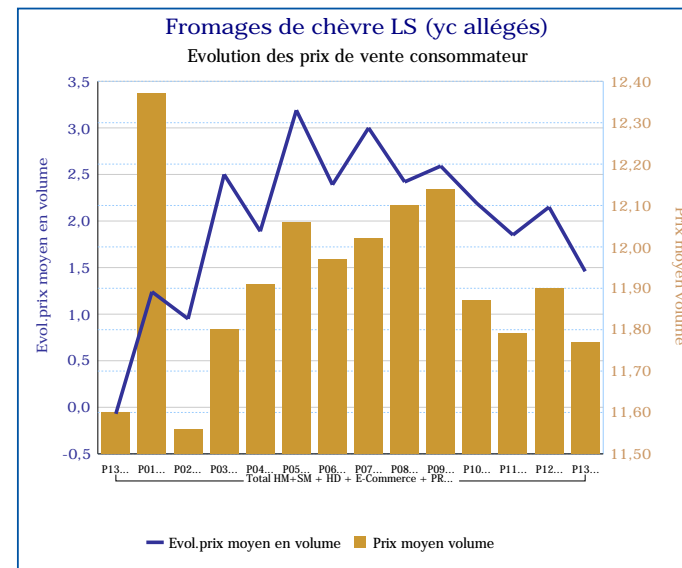
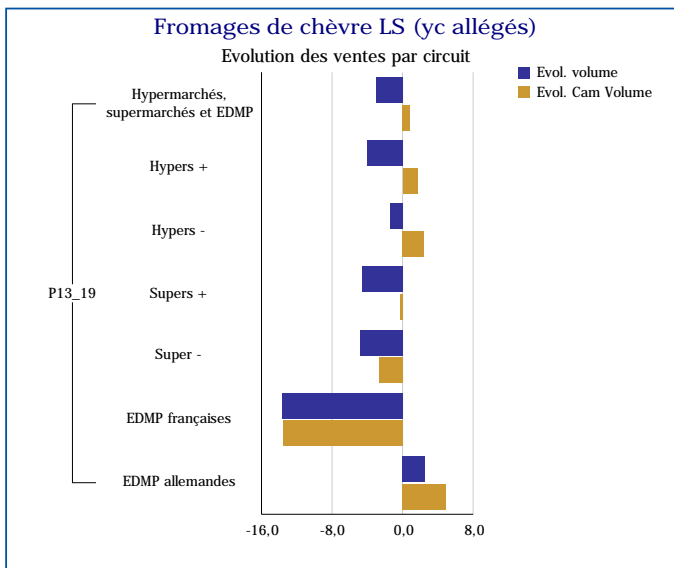
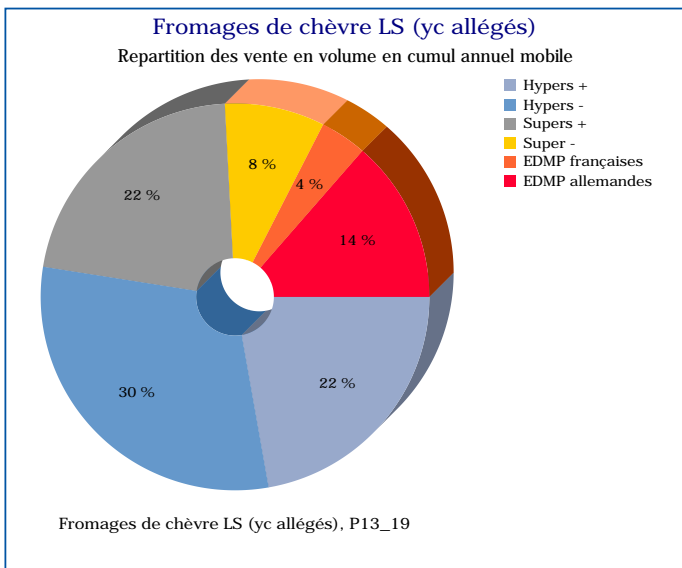
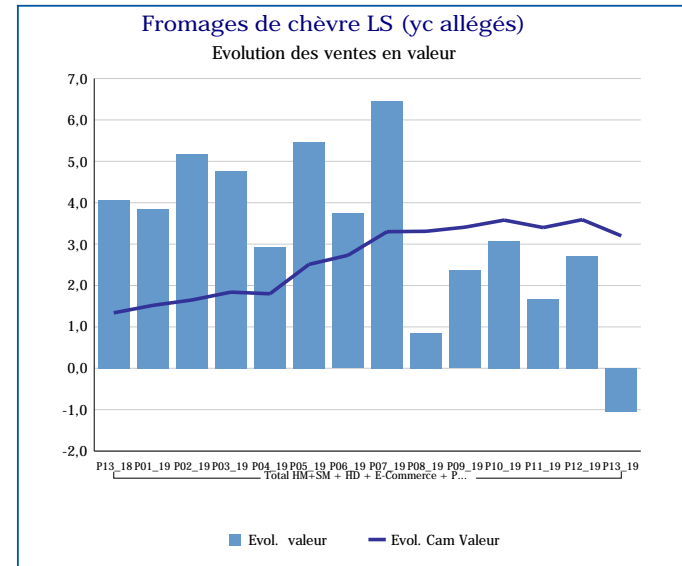
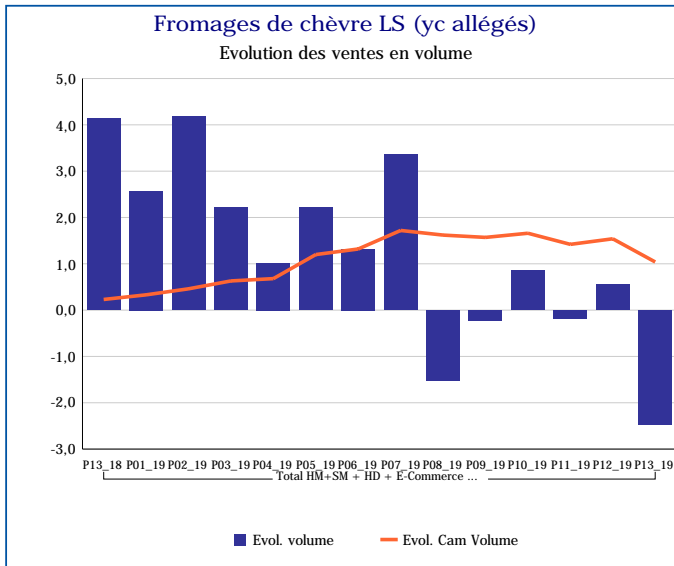
Total HM+SM + HD + E-Commerce + PROXI

Evol.prix moyen en volume	P13_18	P01_19	P02_19	P03_19	P04_19	P05_19	P06_19	P07_19	P08_19	P09_19	P10_19	P11_19	P12_19	P13_19	Evol prix CAM
Fromages de chèvre LS (yc allégés)	-0,1	1,2	1,0	2,5	1,9	3,2	2,4	3,0	2,4	2,6	2,2	1,8	2,2	1,5	2,1
Fromages de chèvre allégés LS	0,7	0,9	0,4	1,0	1,0	1,7	2,6	1,8	1,5	1,4	1,3	2,0	1,7	1,5	1,5
Fromages de chèvres (hors allégés) LS	-0,1	1,3	1,0	2,5	1,9	3,2	2,4	3,0	2,4	2,6	2,2	1,8	2,2	1,5	2,2
Fromages de chèvre AOP LS	1,0	-0,2	0,3	0,0	0,0	1,4	1,9	2,0	1,3	1,7	0,5	1,4	1,6	1,1	1,0
Banon LS	-0,1	-5,1	-3,2	2,0	4,6	6,9	12,2	1,6	2,1	1,7	1,6	-0,5	0,2	-3,8	0,8
Chabichou du Poitou LS	-1,6	-1,2	1,8	2,1	2,9	2,3	3,0	0,9	4,4	4,1	-7,4	3,9	4,4	4,1	1,5
Charolais LS	1,1	1,8	1,5	5,3	2,5	1,6	1,2	2,3	4,1	2,1	1,6	1,9	1,9	1,3	2,3
Crottin de Chavignol LS	0,7	0,4	1,9	0,9	0,7	1,0	-0,3	0,4	0,1	0,6	0,0	-0,3	0,8	-3,0	0,3
Mâconnais LS	2,6	5,8	5,3	-2,7	0,5	1,0	-5,8	4,0	9,5	0,1	-0,6	1,9	-1,7	-7,1	1,1
Pélarion LS	-2,9	-0,3	1,2	0,3	1,7	1,6	4,3	3,2	2,5	3,5	4,3	1,8	0,6	0,2	2,1
Picodon LS	1,1	0,3	2,5	2,1	1,8	2,5	1,5	-0,8	-0,4	3,4	1,4	0,4	0,0	0,6	1,2
Poulligny Saint Pierre LS	-2,3	-0,8	0,6	0,1	0,3	1,3	12,1	13,0	-2,8	1,9	0,7	4,8	5,6	1,5	3,0
Rigotte de Condrieu LS	0,6	1,4	7,6	8,2	4,1	12,5	15,4	7,3	8,9	16,0	-3,0	9,9	9,2	11,8	9,2
Rocamadour LS	1,8	0,9	0,2	0,5	0,9	2,1	2,7	1,9	3,7	2,7	3,5	3,0	1,0	2,2	1,9
Sainte Maure de Touraine LS	3,4	-0,6	0,1	-0,1	-1,1	2,9	1,9	2,1	1,1	0,8	0,1	1,0	0,6	1,5	0,7
Selles sur Cher LS	0,2	-0,6	0,0	-1,0	0,2	1,1	1,2	2,9	2,7	2,8	1,6	2,5	2,9	1,8	1,3
Valençay LS	-0,9	-1,8	-0,5	0,9	-1,2	-0,1	-0,5	1,1	1,0	0,8	1,0	0,0	0,4	0,5	0,0
Fromages de chèvre LS hors AOP	0,2	1,3	1,4	3,1	2,3	3,6	3,0	3,0	2,6	2,8	2,3	2,1	2,2	1,6	2,4
Fromages de chèvre affinés hors AOP	0,3	1,0	1,6	3,1	2,2	3,6	2,9	2,5	2,6	2,8	2,5	1,9	2,3	2,1	2,4
Bûches / bûchettes affinées LS	1,0	1,2	2,3	3,9	3,9	3,6	3,7	3,0	3,1	2,8	2,8	2,3	2,4	2,0	2,9
Crottins LS	2,9	3,0	5,7	5,4	2,5	6,7	3,7	3,0	2,9	3,8	4,2	2,0	0,6	1,2	3,4
Chèvres LS affinés autres formes	0,0	-0,6	-3,7	0,6	-1,5	0,5	1,2	-0,2	4,9	-3,1	-0,4	4,3	-1,8	-1,9	-0,1
Chèvres affinés palet / formes	-2,4	-0,4	0,2	1,2	0,9	4,0	1,7	2,1	2,5	5,4	3,5	4,6	5,6	5,8	2,9

Evol.prix moyen en volume	P13_18	P01_19	P02_19	P03_19	P04_19	P05_19	P06_19	P07_19	P08_19	P09_19	P10_19	P11_19	P12_19	P13_19	Evol prix CAM
ronde LS															
Chèvres frais	0,8	1,6	0,3	1,8	2,3	2,9	3,7	4,7	2,8	3,0	0,5	2,7	0,6	-2,1	2,0
Chèvre frais à tartiner LS	-7,5	-9,0	-8,8	-3,0	-4,3	-3,5	-5,0	-3,2	-7,2	-3,3	-1,5	4,5	-3,6	-8,4	-4,5
Chèvre frais bâches / bûchettes LS	9,2	15,3	6,7	5,5	5,7	6,6	9,6	10,0	8,7	6,5	4,6	-0,8	-6,6	-0,6	5,4
Chèvre frais en crottins LS	12,2	11,1	11,6	13,7	15,1	11,1	0,9	1,7	0,9	-1,4	-3,0	-8,2	-7,5	-9,5	2,6
Chèvre frais autres formes LS	2,4	9,6	4,4	2,4	-9,0	0,8	7,1	-3,8	1,8	-2,8	-6,6	-2,2	-7,5	-3,3	0,7
Chèvre frais pyramide LS	1,2	0,7	1,5	1,3	1,3	5,4	2,9	1,8	3,1	2,5	2,8	2,5	0,4	-0,7	2,0
Chèvre frais palet/forme ronde LS	-0,2	-0,8	-1,1	0,6	2,6	2,7	3,1	3,1	2,3	3,1	-0,4	4,1	2,6	-1,2	1,6
Fromages bio LS	5,2	5,3	6,0	3,9	3,5	3,9	3,8	3,4	3,6	3,5	2,5	2,8	3,3	1,5	3,5
Fromage de chèvre bio LS	-1,3	3,2	-0,4	0,1	1,7	3,1	4,2	6,5	7,0	6,0	5,8	5,2	4,4	7,9	4,3
Fromages de chèvre LS marques nationales	-1,9	-0,4	-1,3	0,4	-0,1	1,6	0,9	1,5	1,4	1,8	0,7	-0,5	0,1	-0,1	0,5
Fromages de chèvre LS total MDD	2,5	3,5	3,3	5,1	4,4	4,5	4,5	5,0	4,2	3,3	3,7	4,7	4,0	4,1	4,2
Fromages de chèvre LS autres marques	1,6	0,3	2,1	2,3	11,0	2,8	5,0	4,1	3,6	3,0	3,4	0,3	0,6	3,8	3,2

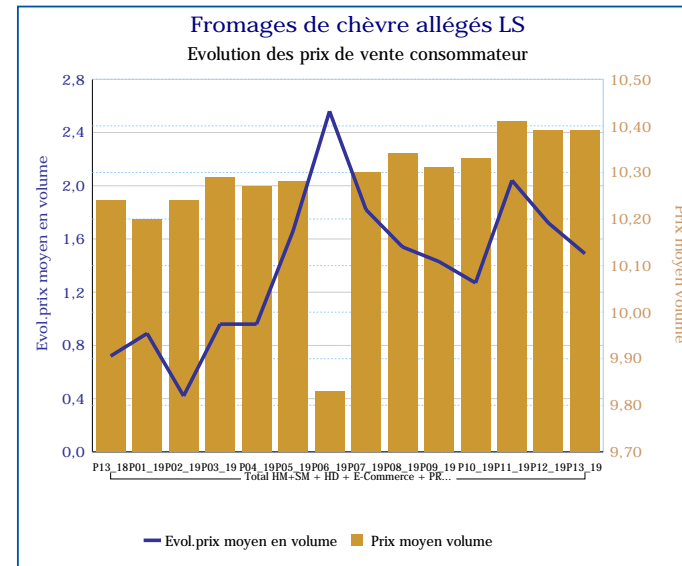
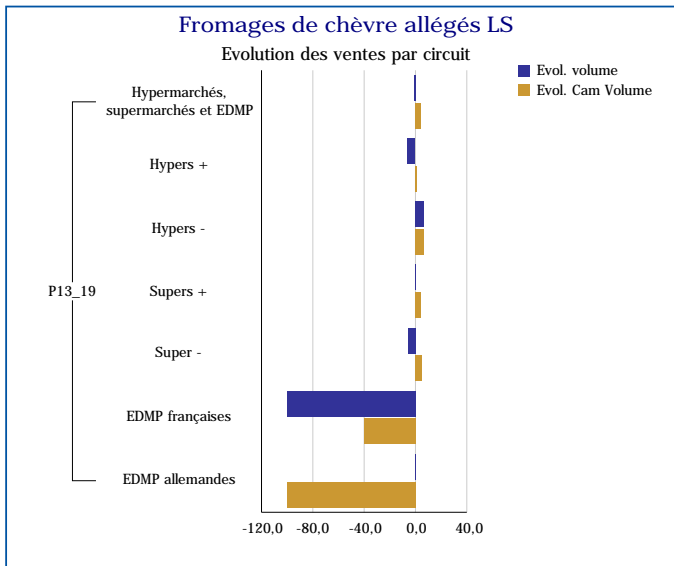
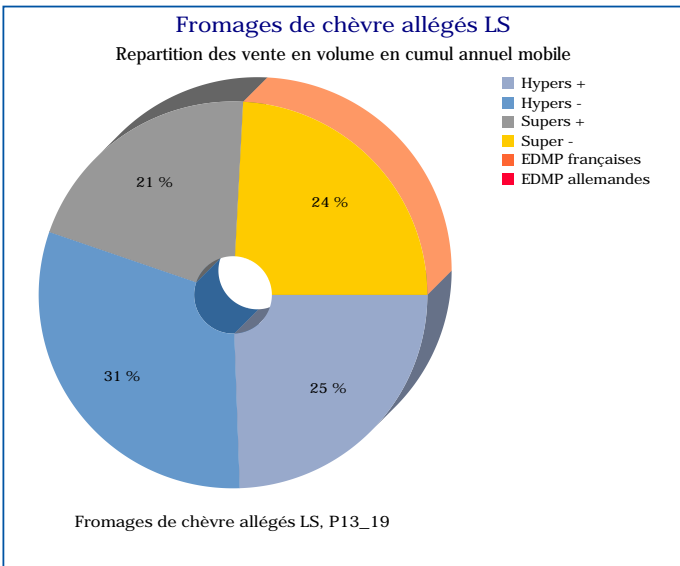
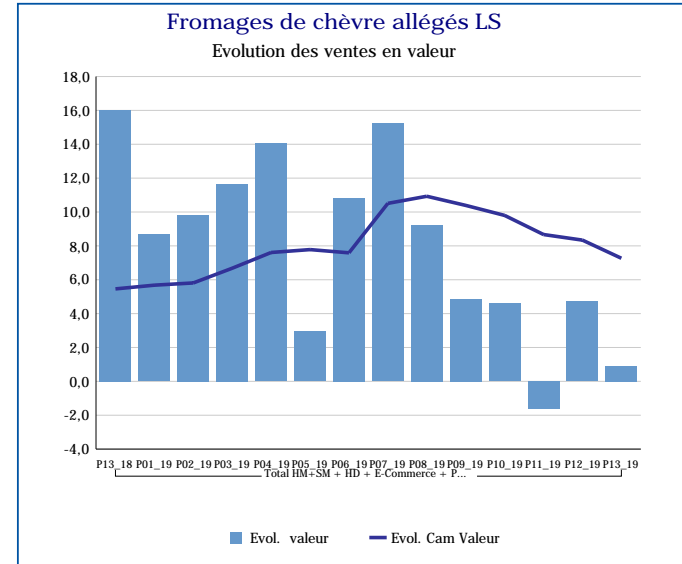
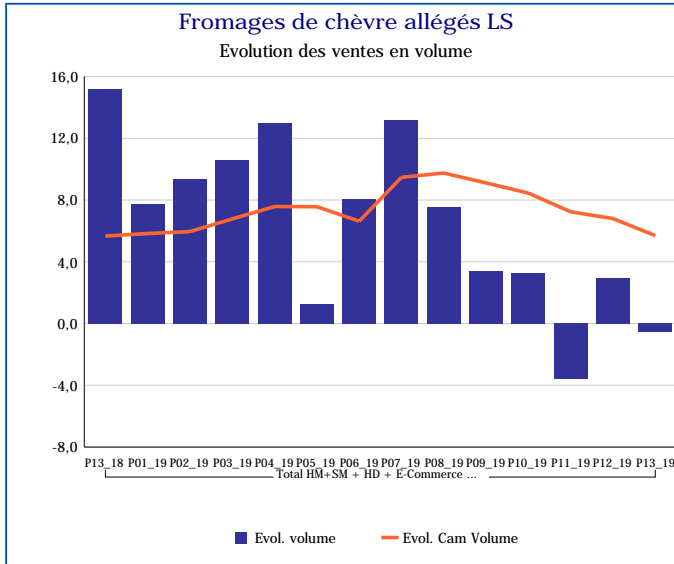
Pour en savoir plus : [Glossaire](#)

Fromages de chèvre LS (yc allégés)	
Total HM+SM + HD + E-Commerce + PROXI	
P13_19	
Ventes en tonnes	3 701
Evol. volume	-2,5 %
CAM volume (tonnes)	49 968
Evol. Cam Volume	1,0 %
Ventes valeur (k€)	43 569
Evol. valeur	-1,0 %
CAM Valeur (K€)	596 835
Evol. Cam Valeur	3,2 %
Prix moyen volume	11,77
Evol.prix moyen en volume	1,5 %
CAM Prix	11,94
Evol. CAM Prix	2,1 %



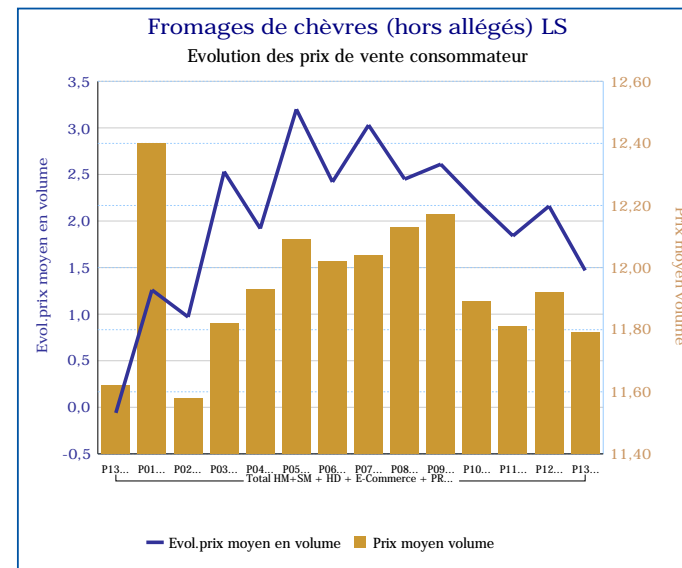
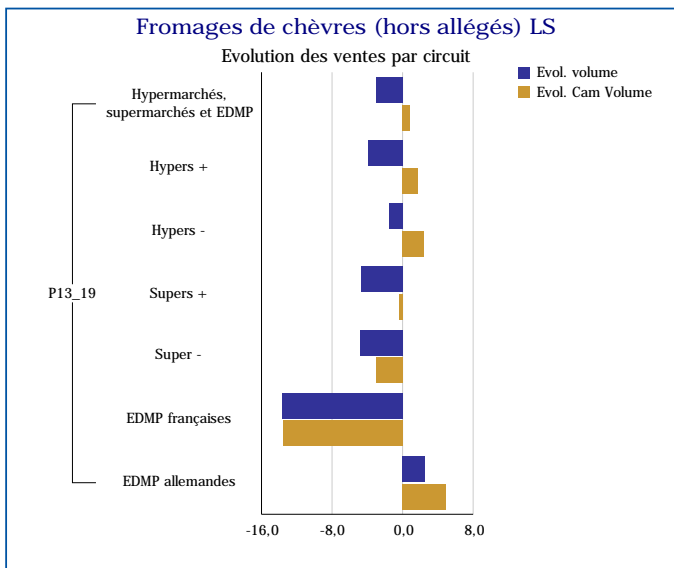
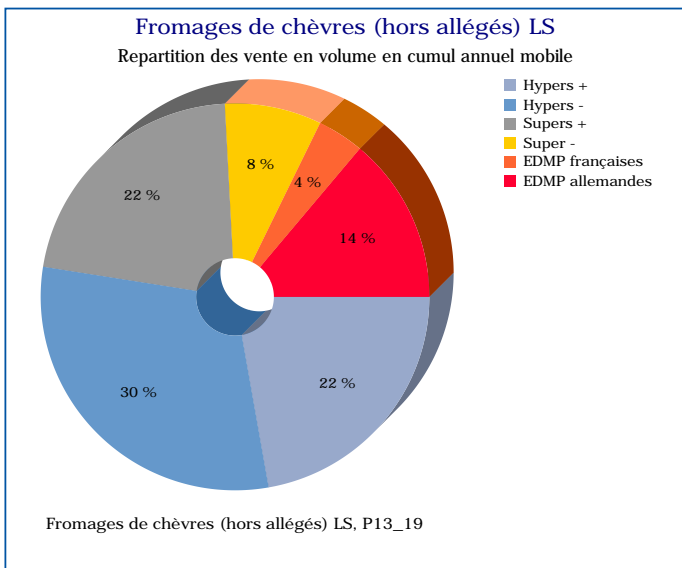
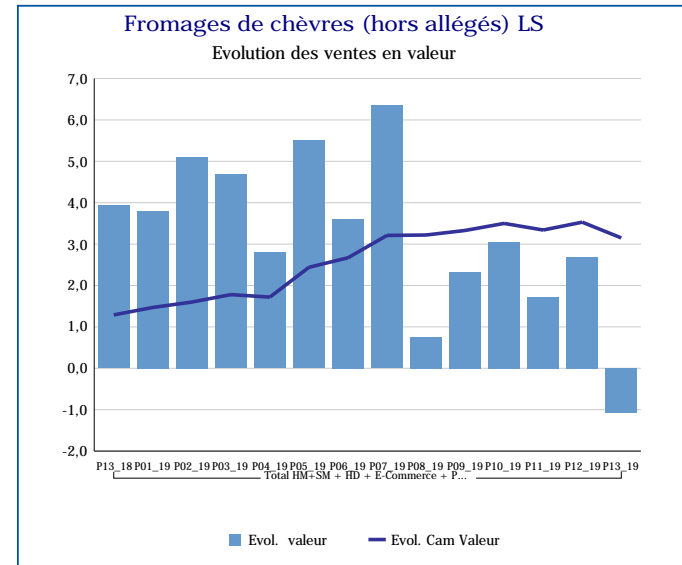
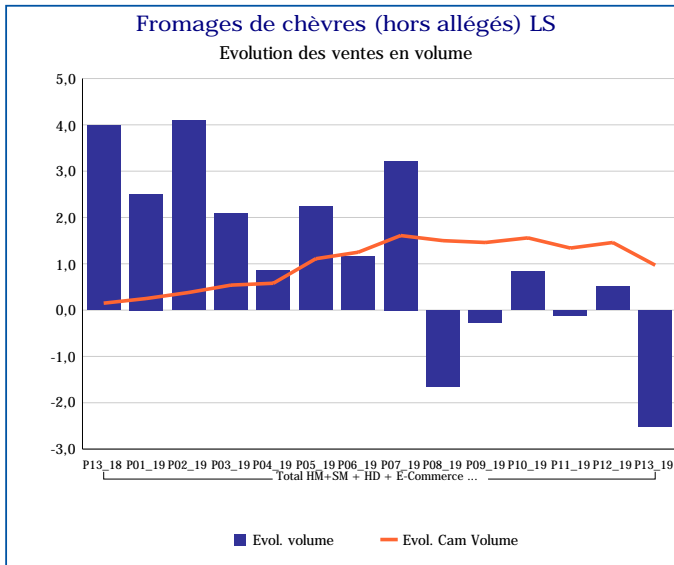
Pour en savoir plus : [Glossaire](#)

Fromages de chèvre allégés LS	
Total HM+SM + HD + E-Commerce + PROXI	
P13_19	
Ventes en tonnes	54
Evol. volume	-0,6 %
CAM volume (tonnes)	771
Evol. Cam Volume	5,7 %
Ventes valeur (k€)	566
Evol. valeur	0,9 %
CAM Valeur (K€)	7 912
Evol. Cam Valeur	7,3 %
Prix moyen volume	10,39
Evol.prix moyen en volume	1,5 %
CAM Prix	10,26
Evol. CAM Prix	1,5 %



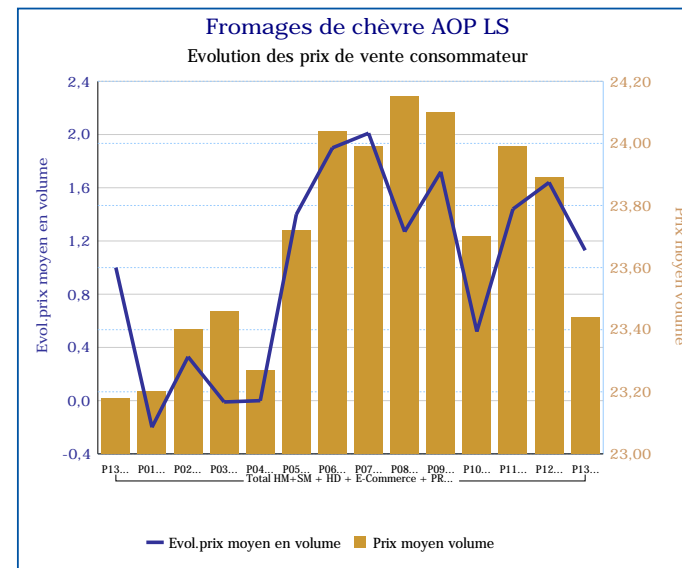
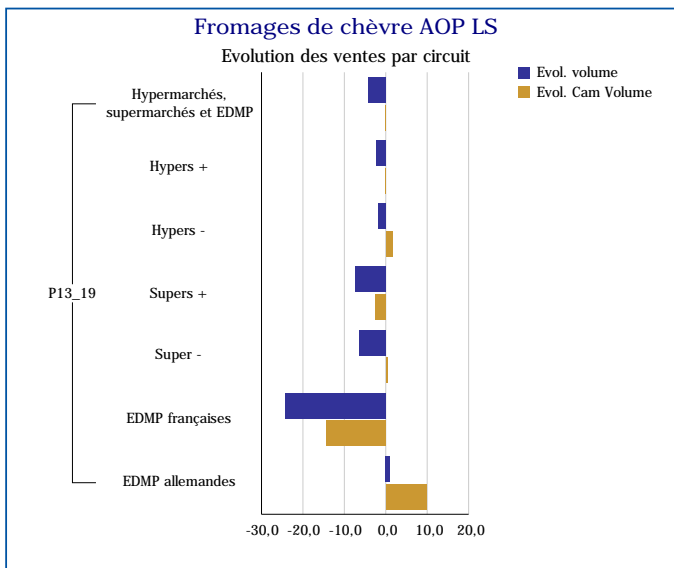
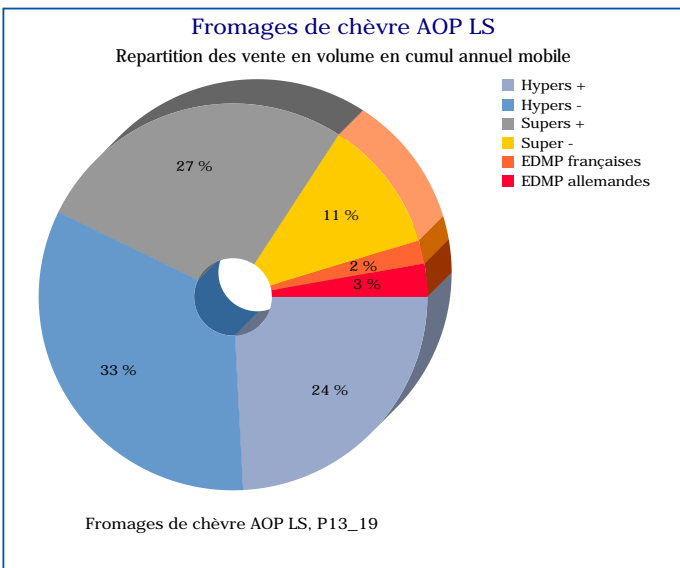
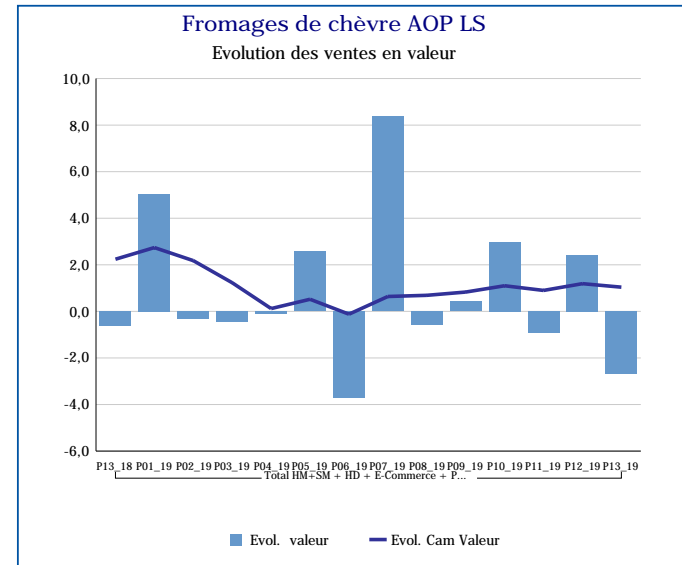
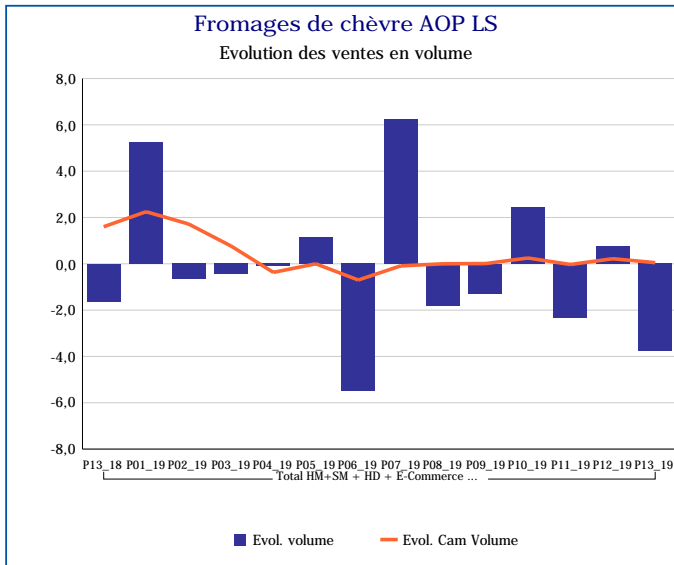
Pour en savoir plus : [Glossaire](#)

Fromages de chèvres (hors allégés) LS	
Total HM+SM + HD + E-Commerce + PROXI	
P13_19	
Ventes en tonnes	3 646
Evol. volume	-2,5 %
CAM volume (tonnes)	49 196
Evol. Cam Volume	1,0 %
Ventes valeur (k€)	43 003
Evol. valeur	-1,1 %
CAM Valeur (K€)	588 923
Evol. Cam Valeur	3,2 %
Prix moyen volume	11,79
Evol.prix moyen en volume	1,5 %
CAM Prix	11,97
Evol. CAM Prix	2,2 %



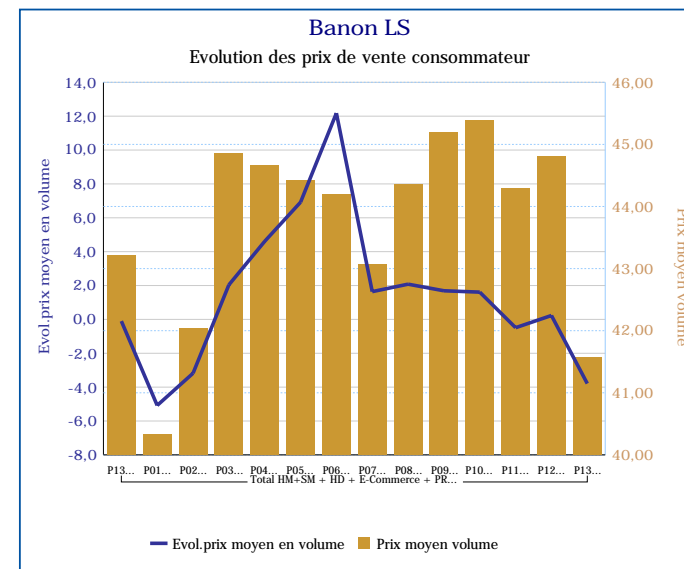
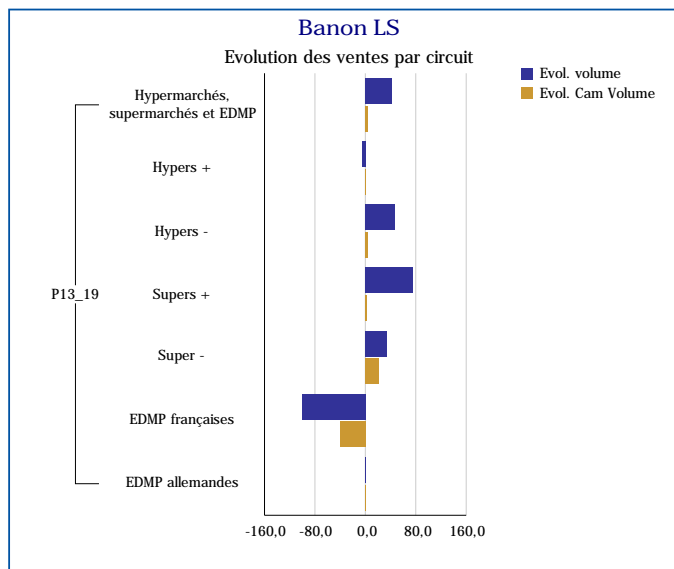
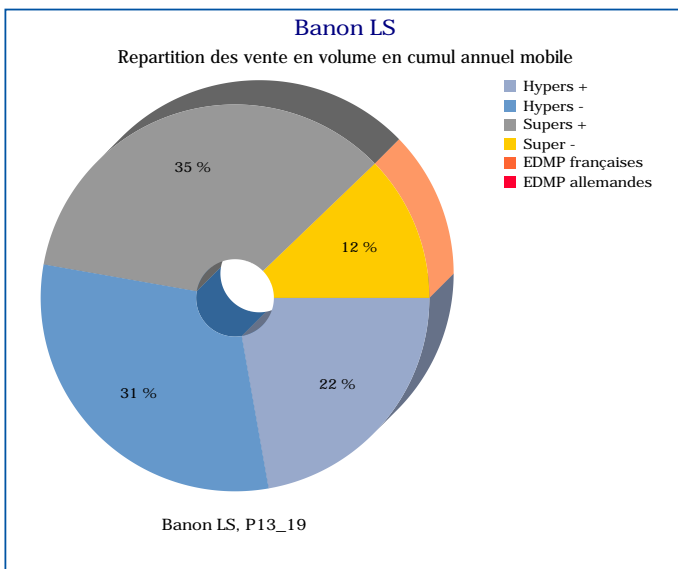
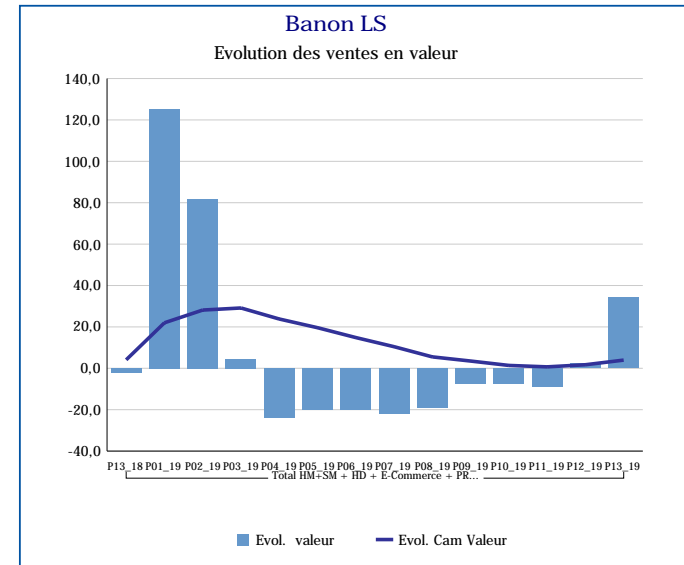
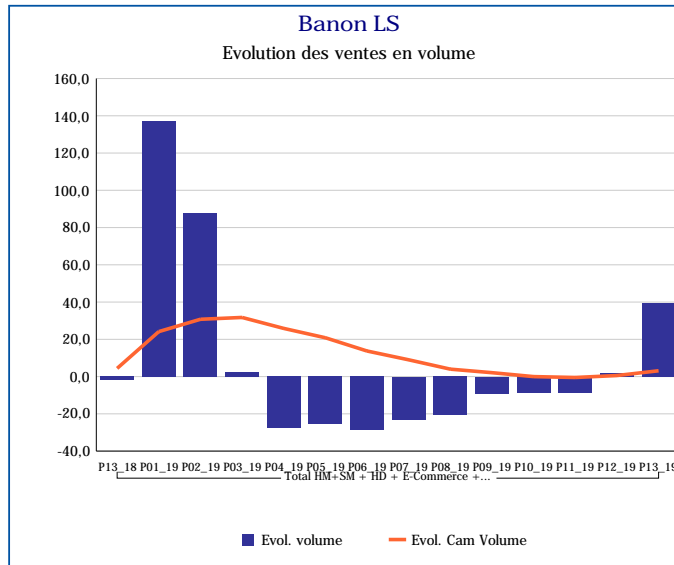
Pour en savoir plus : [Glossaire](#)

Fromages de chèvre AOP LS	
Total HM+SM + HD + E-Commerce + PROXI	
P13_19	
Ventes en tonnes	234
Evol. volume	-3,8 %
CAM volume (tonnes)	3 167
Evol. Cam Volume	0,0 %
Ventes valeur (k€)	5 475
Evol. valeur	-2,7 %
CAM Valeur (K€)	75 076
Evol. Cam Valeur	1,0 %
Prix moyen volume	23,44
Evol.prix moyen en volume	1,1 %
CAM Prix	23,71
Evol. CAM Prix	1,0 %



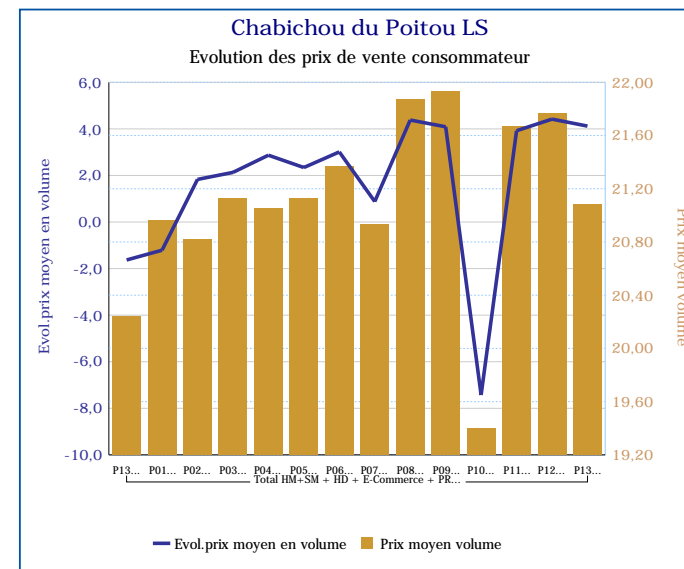
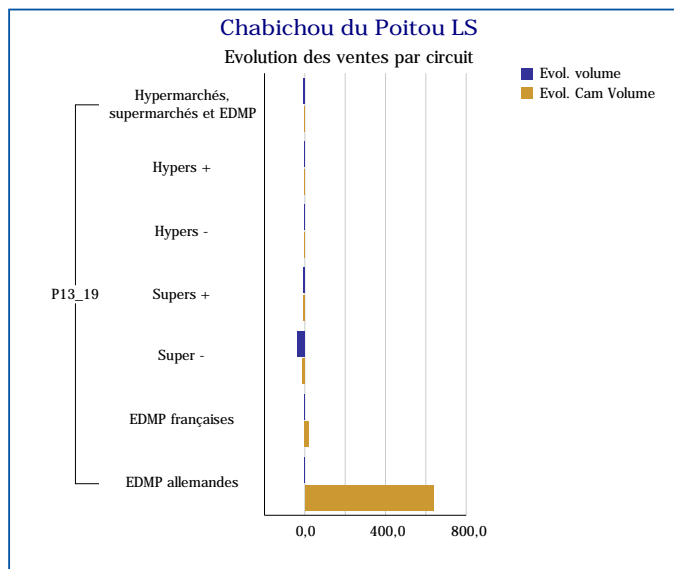
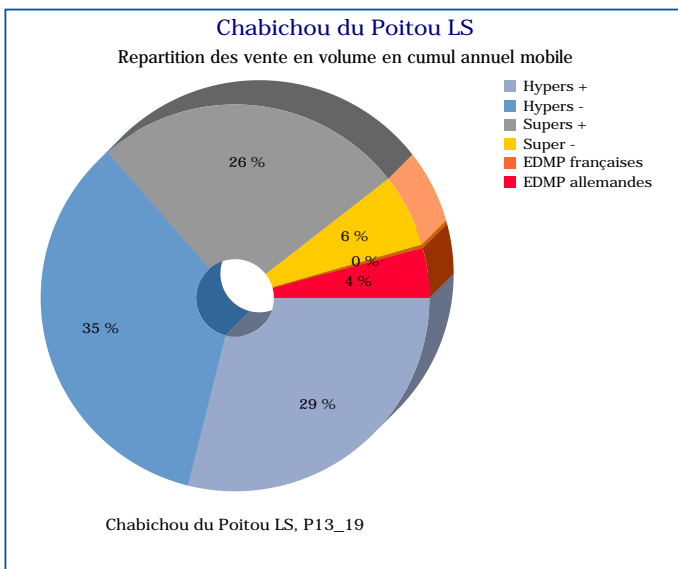
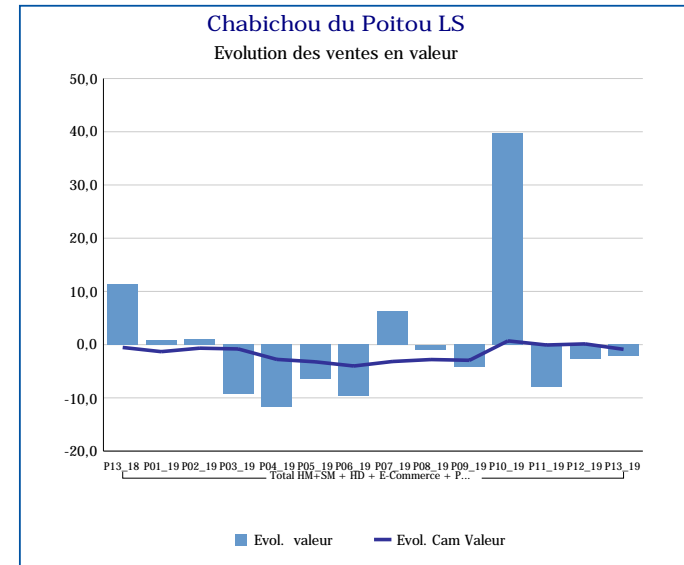
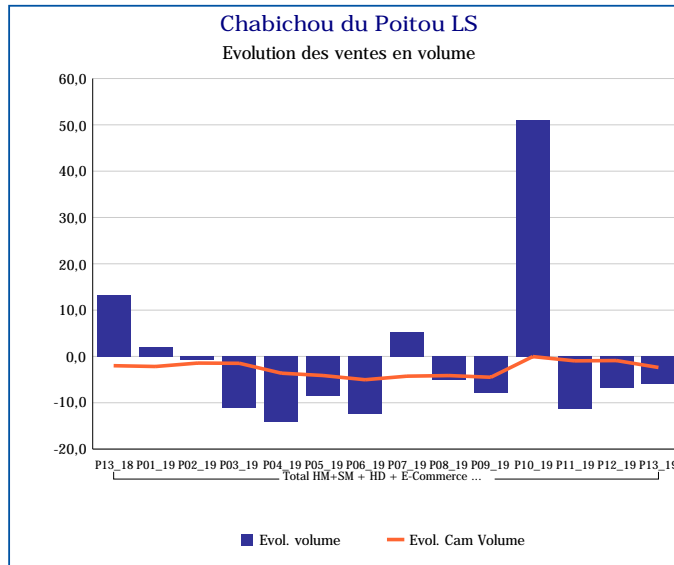
Pour en savoir plus : [Glossaire](#)

Banon LS	
Total HM+SM + HD + E-Commerce + PROXI	
P13_19	
Ventes en tonnes	1
Evol. volume	39,5 %
CAM volume (tonnes)	11
Evol. Cam Volume	3,1 %
Ventes valeur (k€)	36
Evol. valeur	34,2 %
CAM Valeur (K€)	459
Evol. Cam Valeur	4,0 %
Prix moyen volume	41,57
Evol.prix moyen en volume	-3,8 %
CAM Prix	43,31
Evol. CAM Prix	0,8 %



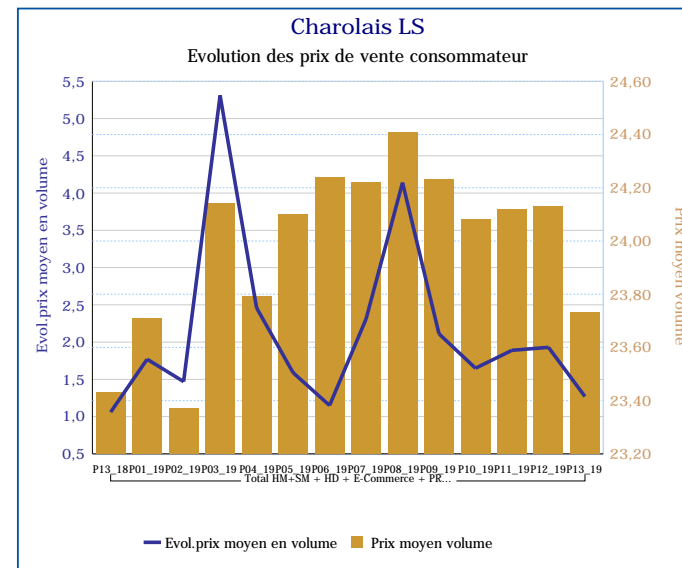
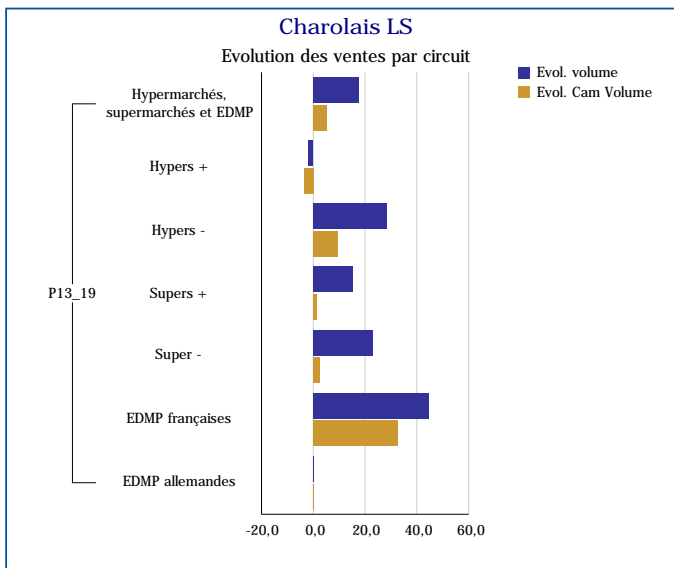
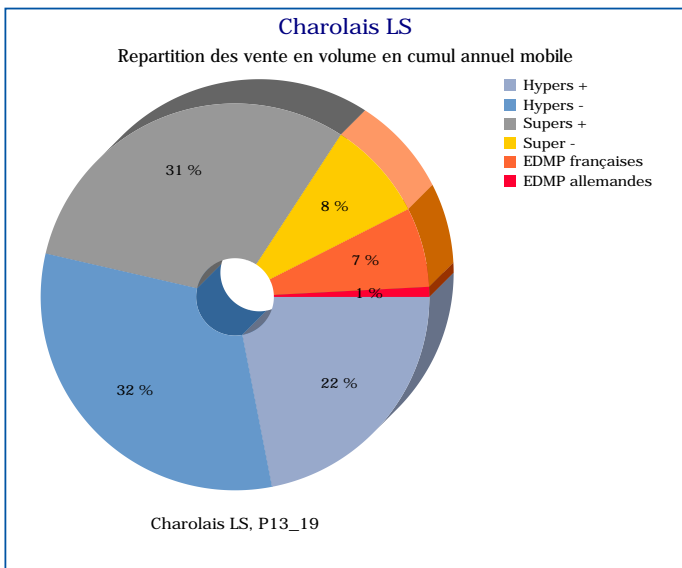
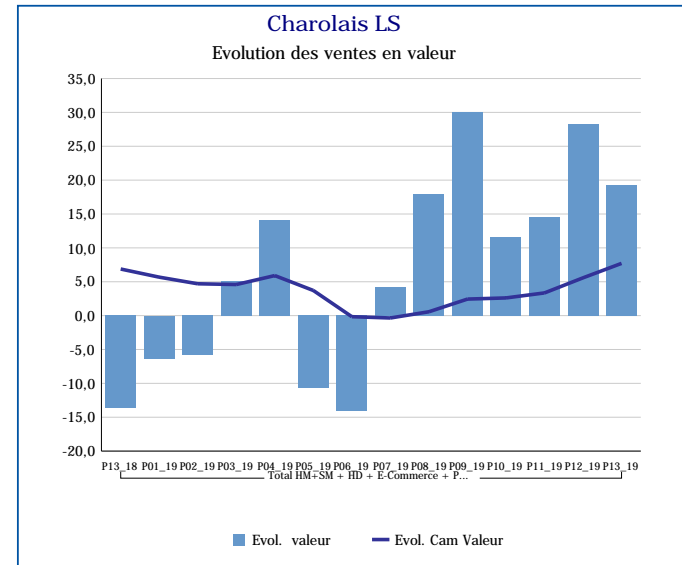
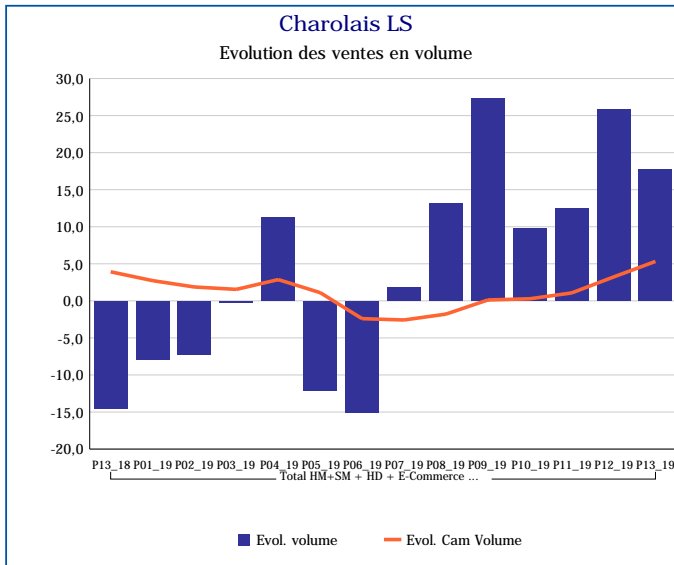
Pour en savoir plus : [Glossaire](#)

Chabichou du Poitou LS	
Total HM+SM + HD + E-Commerce + PROXI	
P13_19	
Ventes en tonnes	13
Evol. volume	-6,0 %
CAM volume (tonnes)	160
Evol. Cam Volume	-2,4 %
Ventes valeur (k€)	274
Evol. valeur	-2,1 %
CAM Valeur (K€)	3 367
Evol. Cam Valeur	-0,9 %
Prix moyen volume	21,08
Evol.prix moyen en volume	4,1 %
CAM Prix	21,09
Evol. CAM Prix	1,5 %



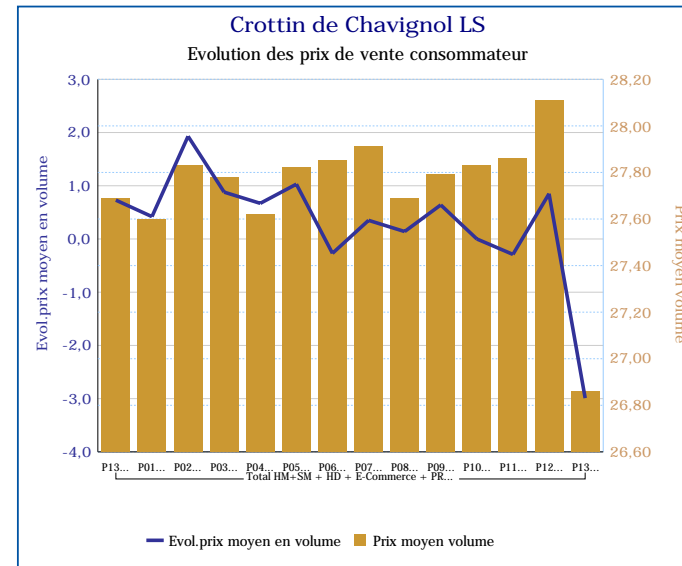
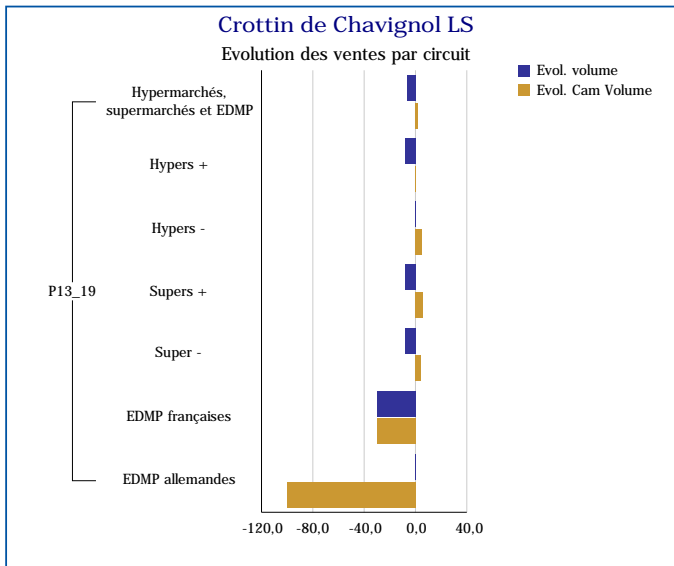
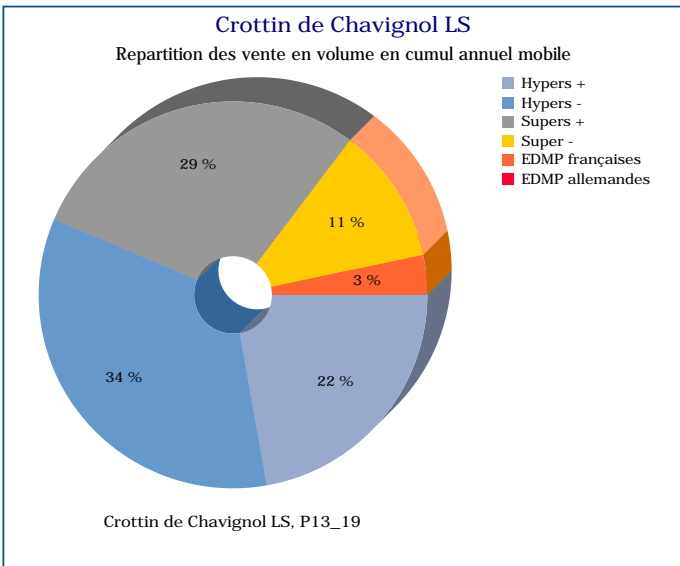
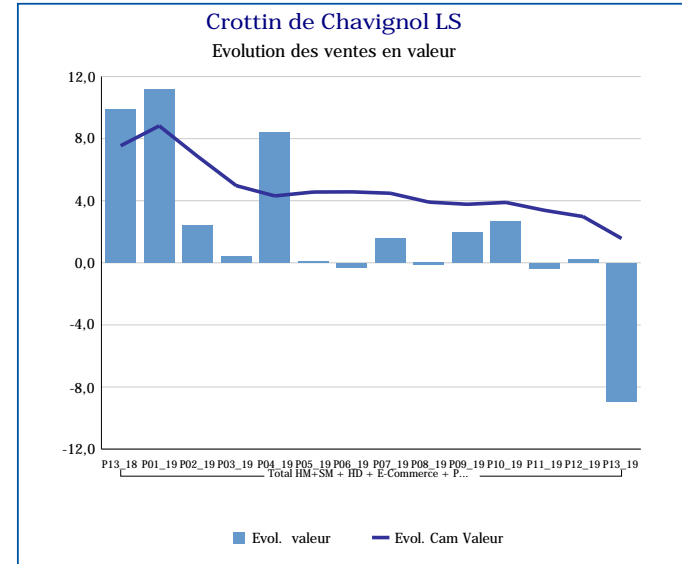
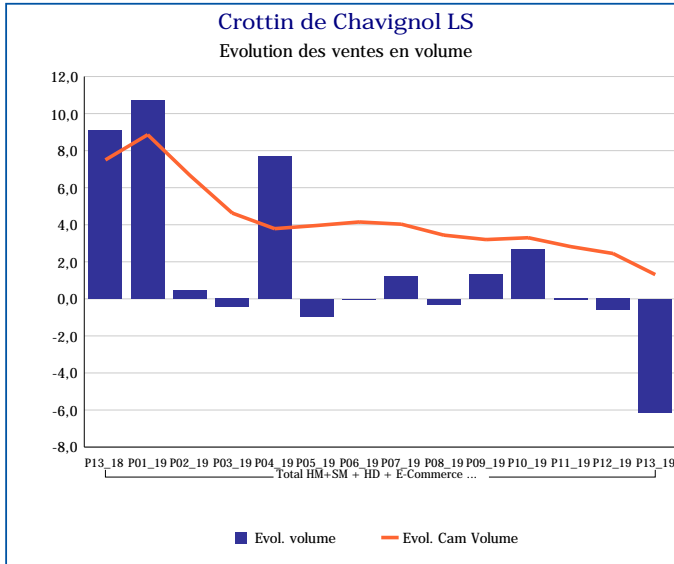
Pour en savoir plus : [Glossaire](#)

Charolais LS	
Total HM+SM + HD + E-Commerce + PROXI	
P13_19	
Ventes en tonnes	3
Evol. volume	17,8 %
CAM volume (tonnes)	45
Evol. Cam Volume	5,3 %
Ventes valeur (k€)	71
Evol. valeur	19,3 %
CAM Valeur (K€)	1 080
Evol. Cam Valeur	7,7 %
Prix moyen volume	23,73
Evol.prix moyen en volume	1,3 %
CAM Prix	24,05
Evol. CAM Prix	2,3 %



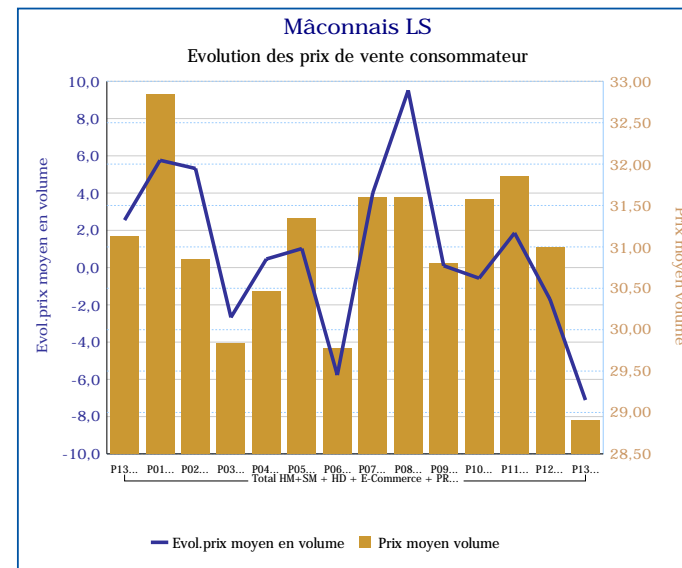
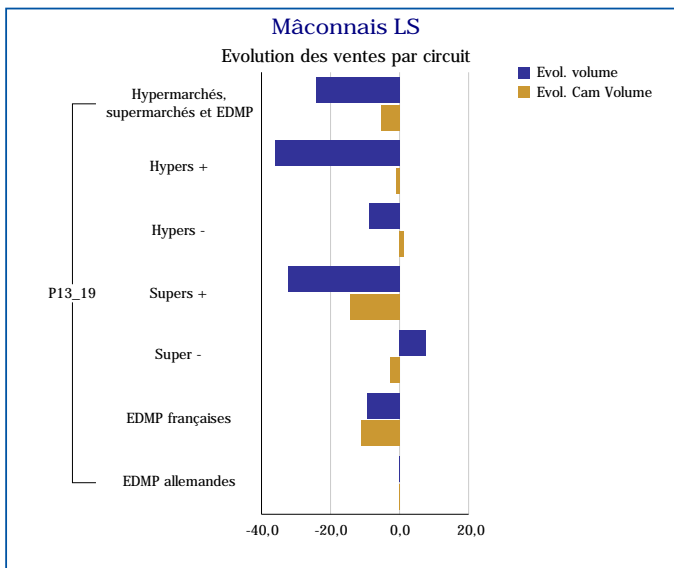
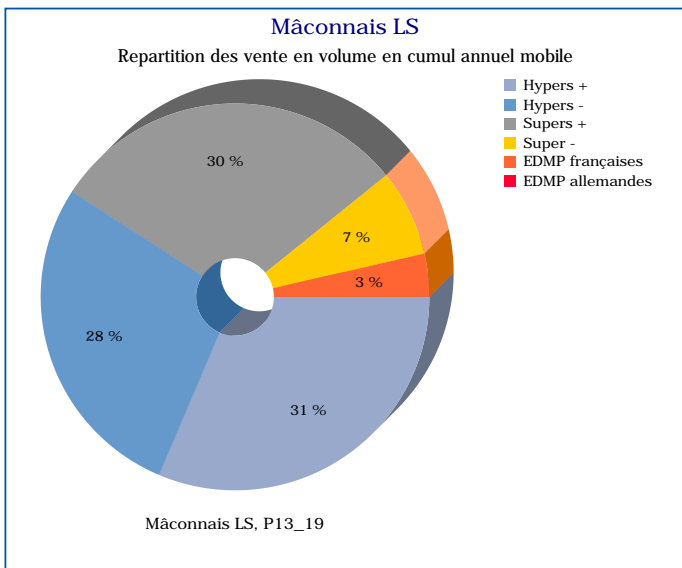
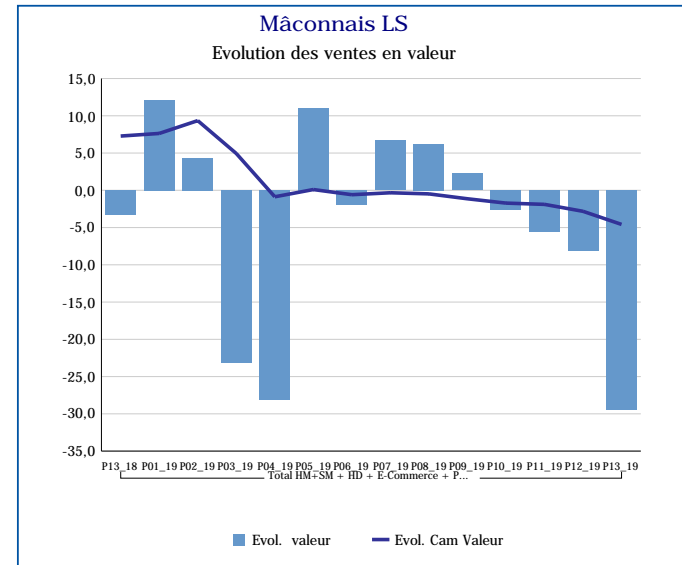
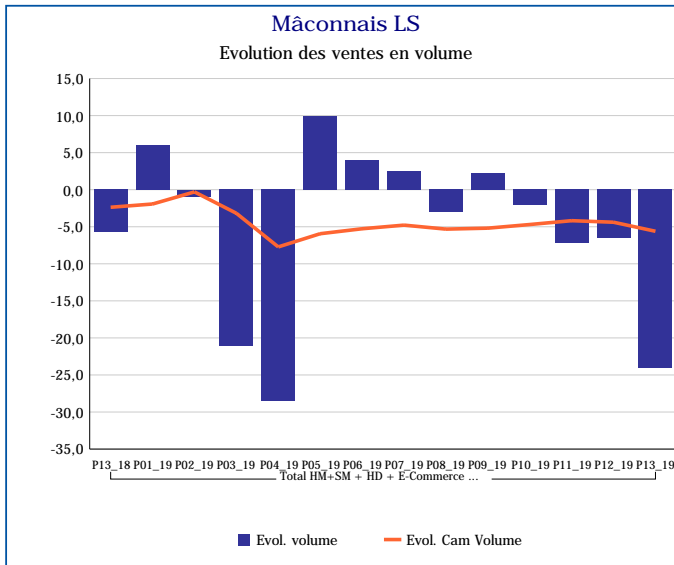
Pour en savoir plus : [Glossaire](#)

Crottin de Chavignol LS	
Total HM+SM + HD + E-Commerce + PROXI	
P13_19	
Ventes en tonnes	30
Evol. volume	-6,1 %
CAM volume (tonnes)	411
Evol. Cam Volume	1,3 %
Ventes valeur (k€)	794
Evol. valeur	-8,9 %
CAM Valeur (K€)	11 408
Evol. Cam Valeur	1,6 %
Prix moyen volume	26,86
Evol.prix moyen en volume	-3,0 %
CAM Prix	27,73
Evol. CAM Prix	0,3 %



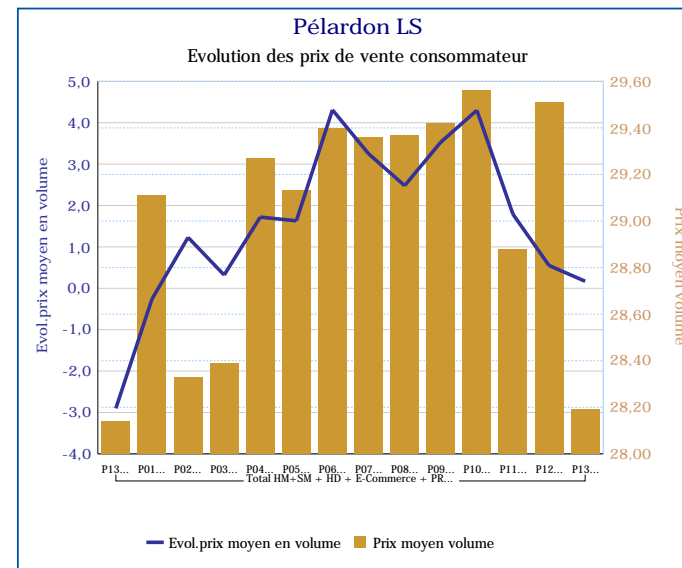
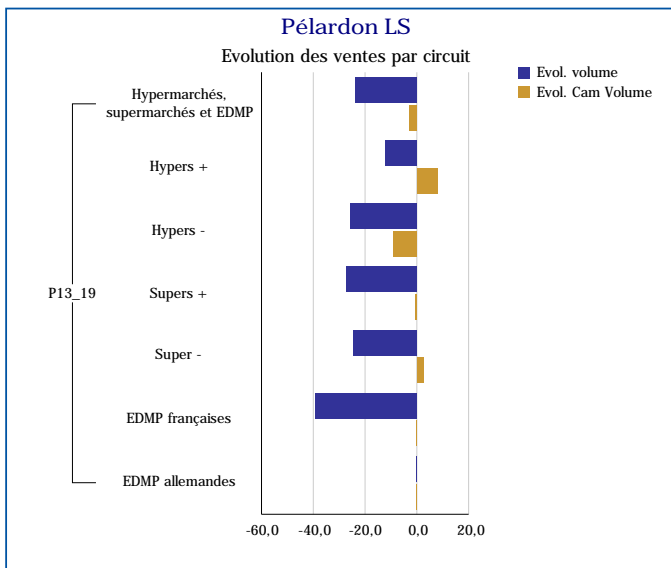
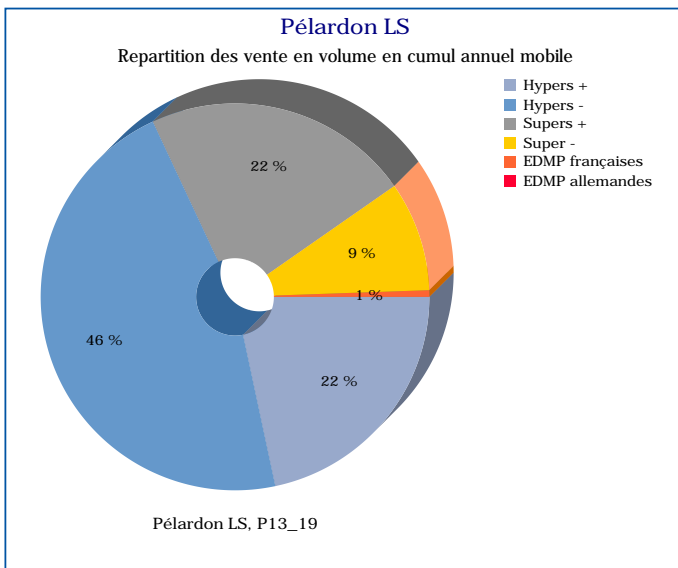
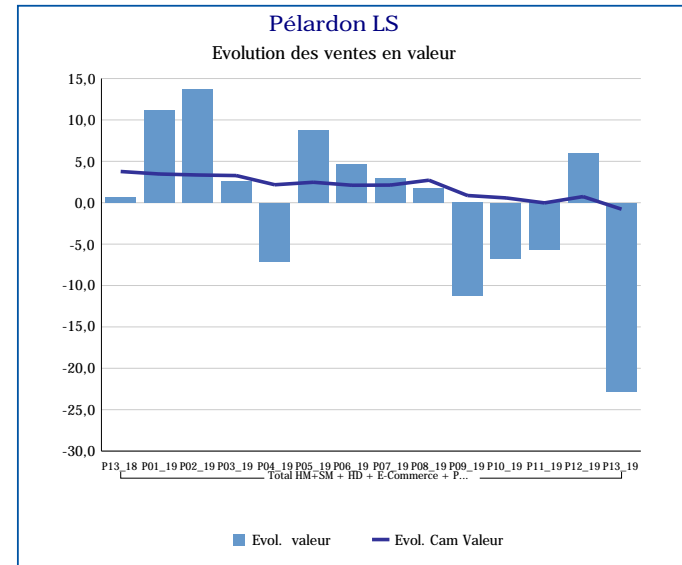
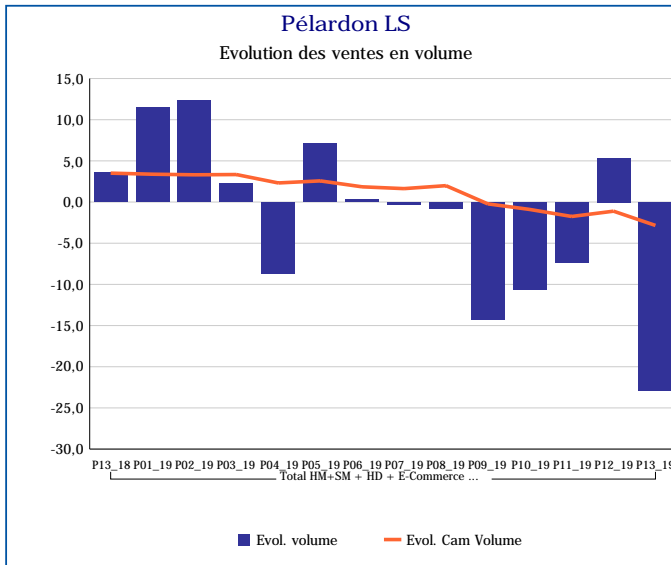
Pour en savoir plus : [Glossaire](#)

Mâconnais LS	
Total HM+SM + HD + E-Commerce + PROXI	
P13_19	
Ventes en tonnes	1
Evol. volume	-24,0 %
CAM volume (tonnes)	22
Evol. Cam Volume	-5,6 %
Ventes valeur (k€)	34
Evol. valeur	-29,4 %
CAM Valeur (K€)	682
Evol. Cam Valeur	-4,6 %
Prix moyen volume	28,91
Evol.prix moyen en volume	-7,1 %
CAM Prix	31,04
Evol. CAM Prix	1,1 %



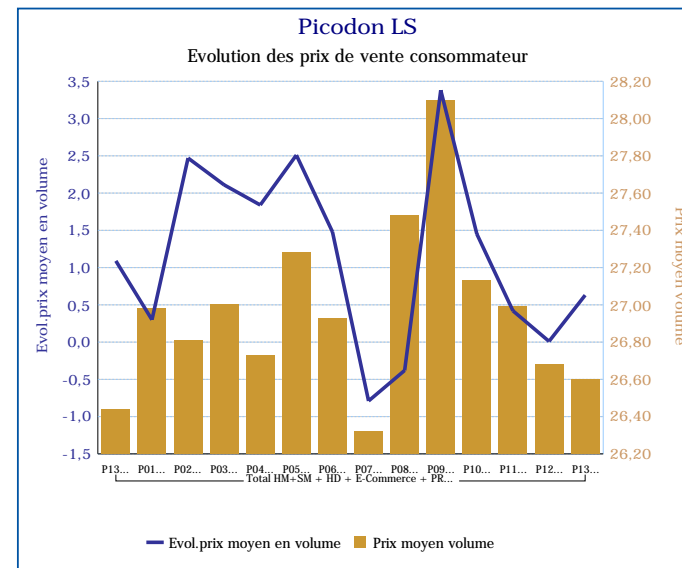
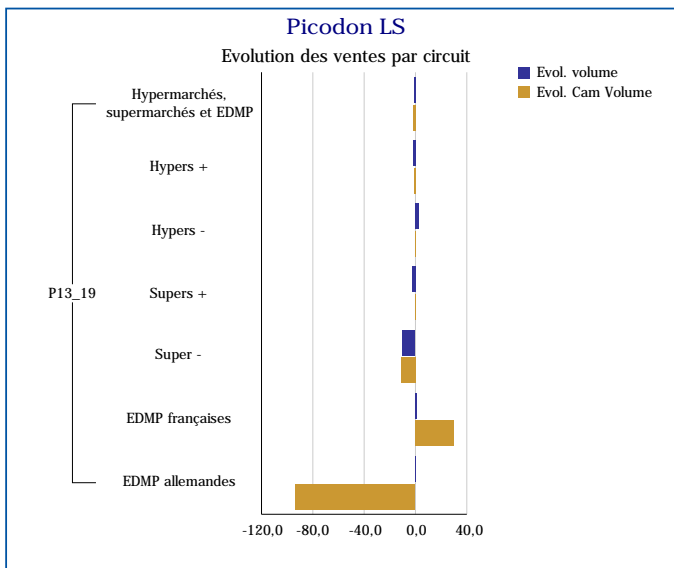
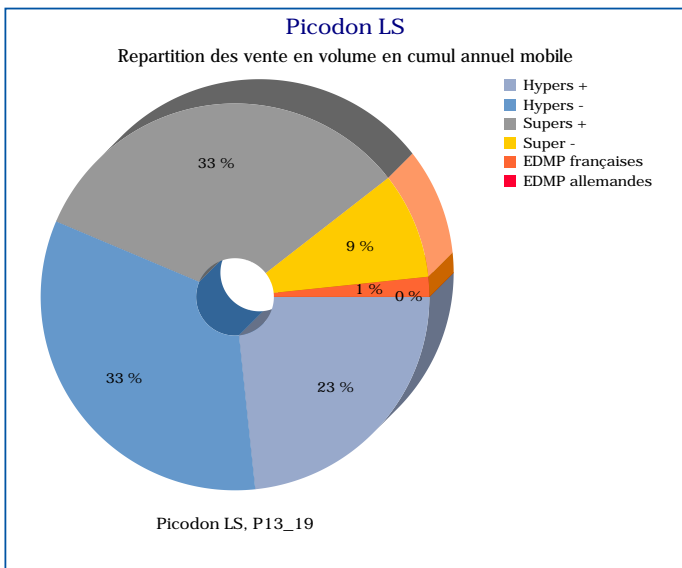
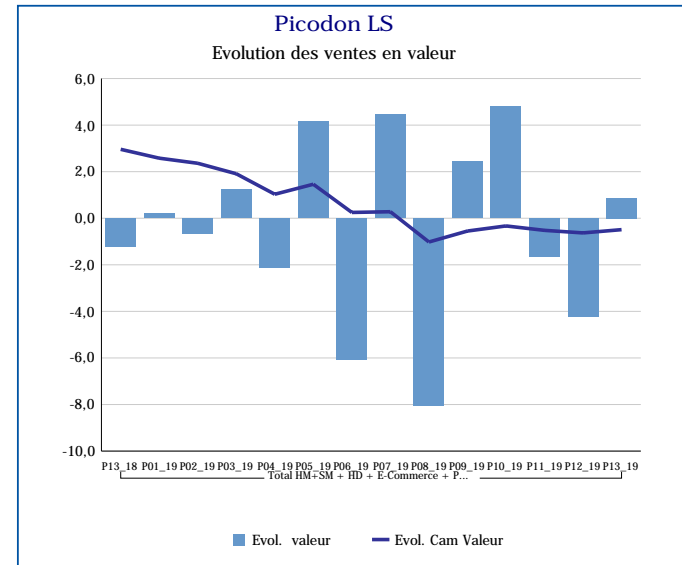
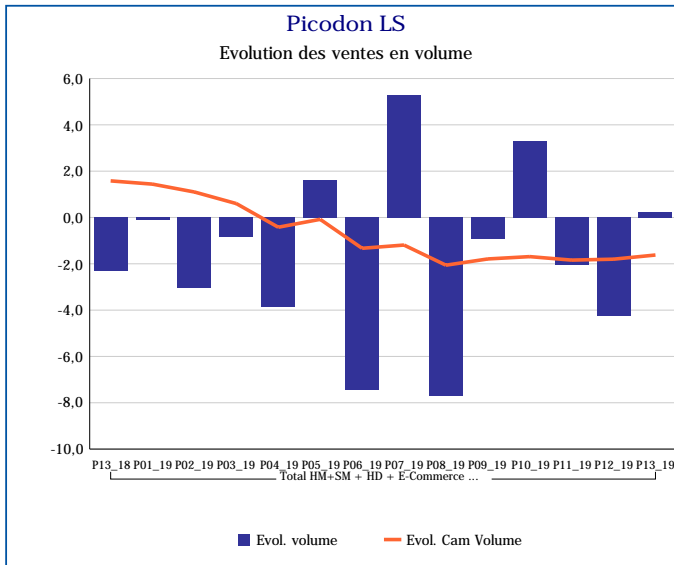
Pour en savoir plus : [Glossaire](#)

Pélardon LS	
Total HM+SM + HD + E-Commerce + PROXI	
P13_19	
Ventes en tonnes	3
Evol. volume	-22,9 %
CAM volume (tonnes)	64
Evol. Cam Volume	-2,8 %
Ventes valeur (k€)	94
Evol. valeur	-22,8 %
CAM Valeur (K€)	1 853
Evol. Cam Valeur	-0,8 %
Prix moyen volume	28,19
Evol.prix moyen en volume	0,2 %
CAM Prix	29,13
Evol. CAM Prix	2,1 %



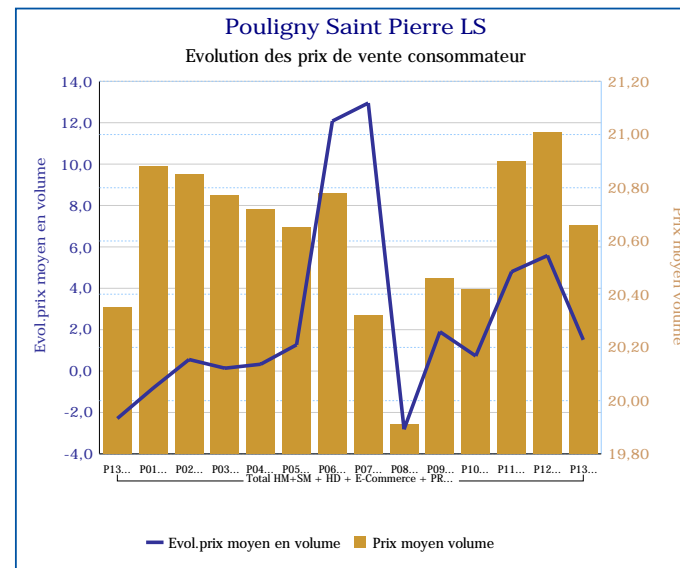
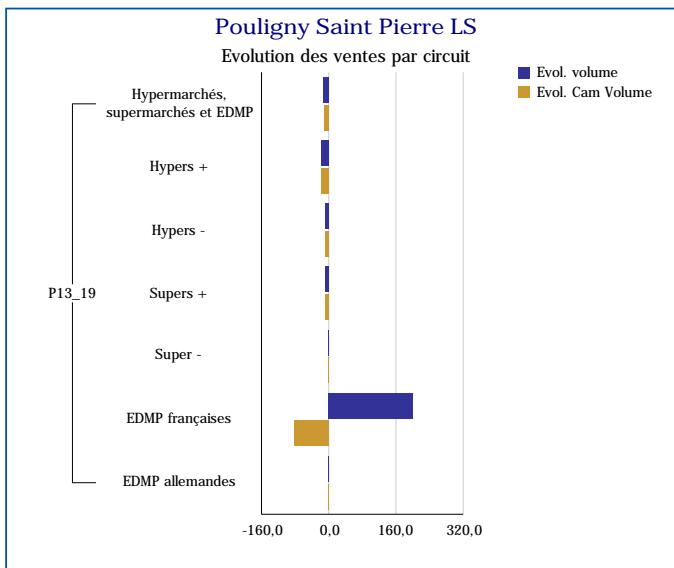
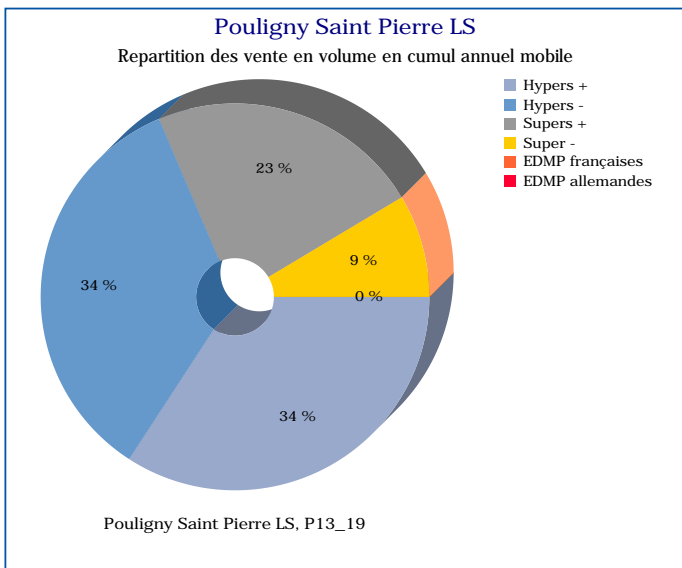
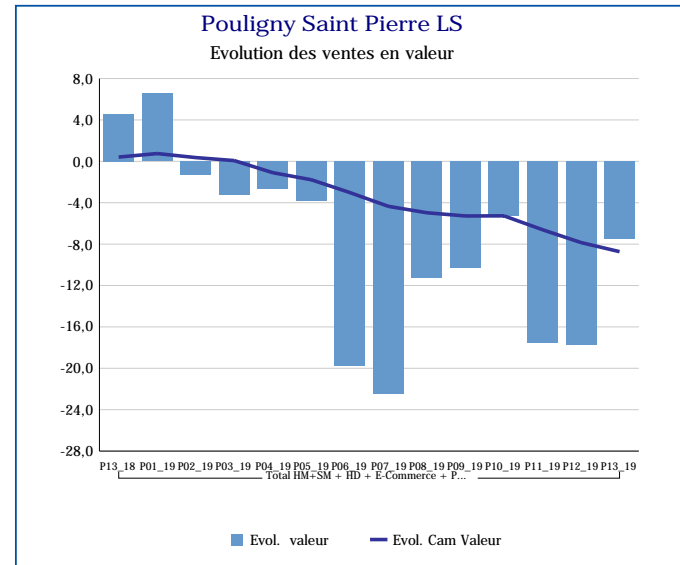
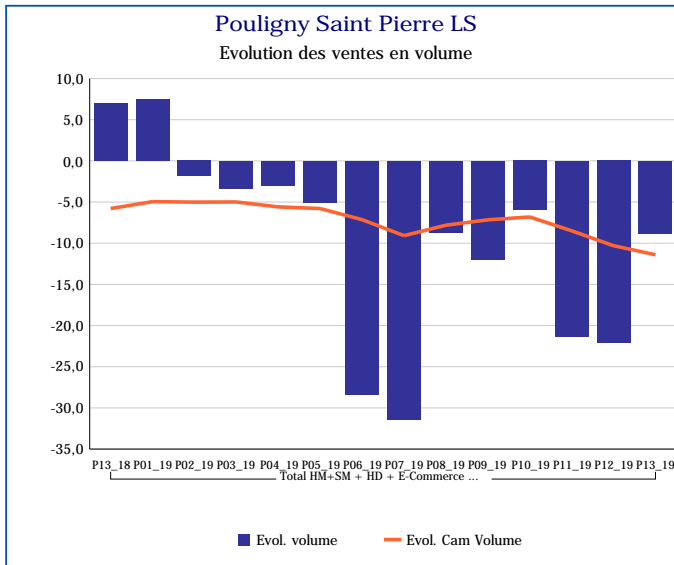
Pour en savoir plus : [Glossaire](#)

Picodon LS	
Total HM+SM + HD + E-Commerce + PROXI	
P13_19	
Ventes en tonnes	19
Evol. volume	0,2 %
CAM volume (tonnes)	270
Evol. Cam Volume	-1,6 %
Ventes valeur (k€)	511
Evol. valeur	0,9 %
CAM Valeur (K€)	7 297
Evol. Cam Valeur	-0,5 %
Prix moyen volume	26,60
Evol.prix moyen en volume	0,6 %
CAM Prix	27,02
Evol. CAM Prix	1,2 %



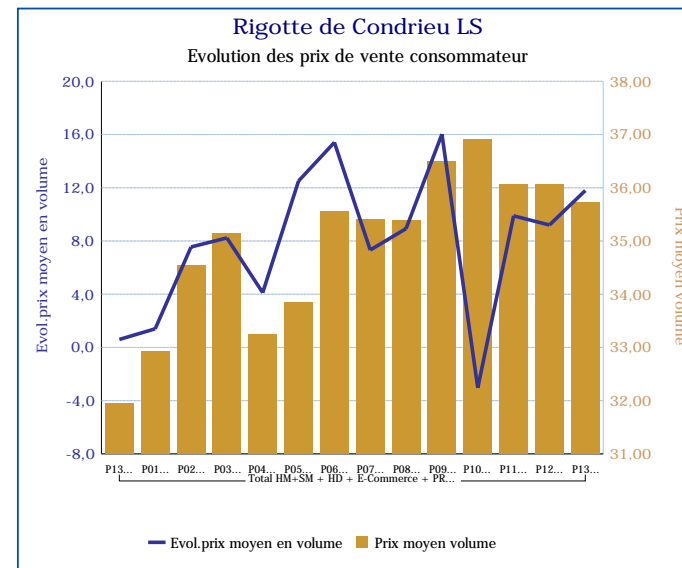
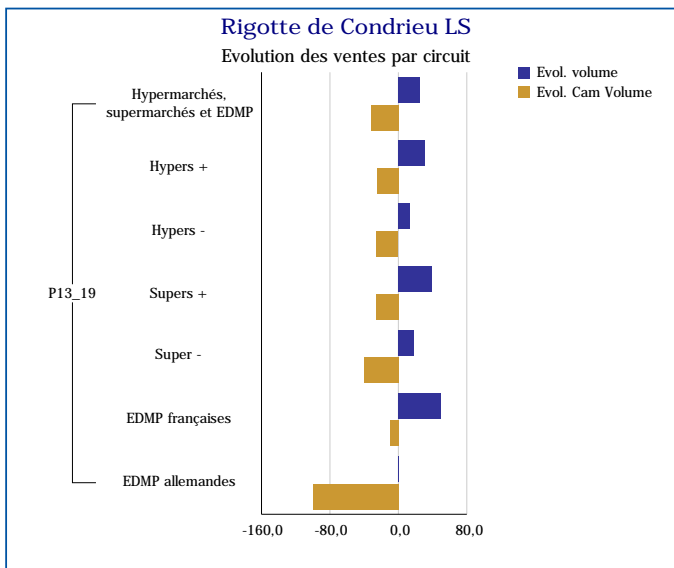
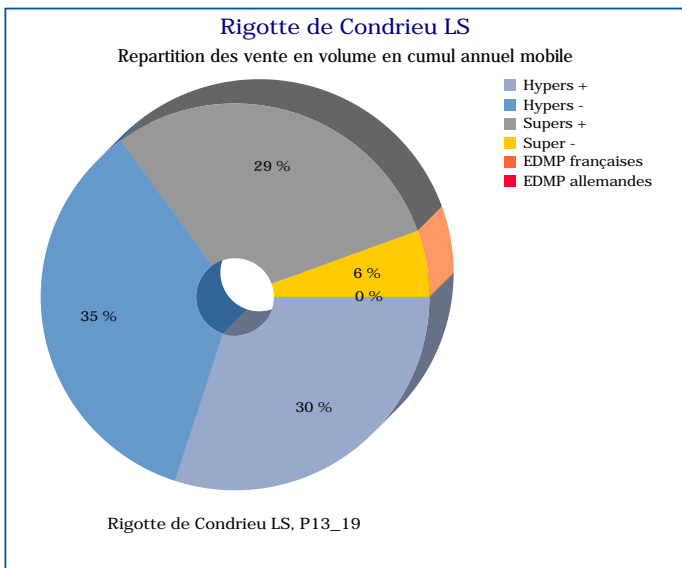
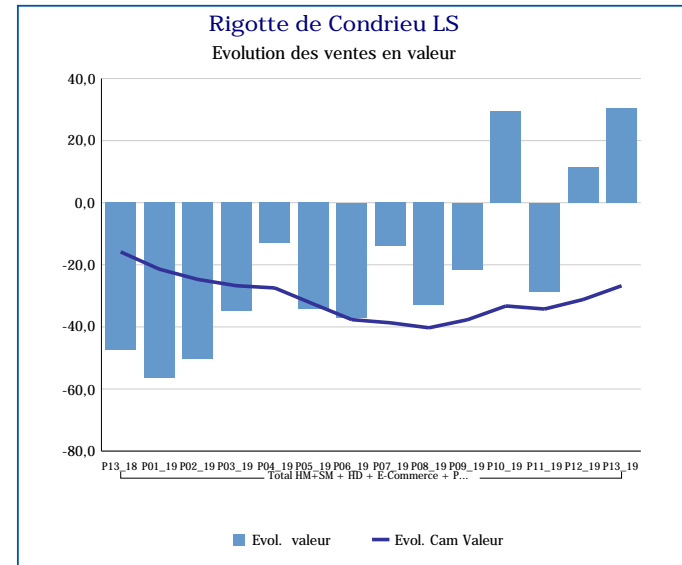
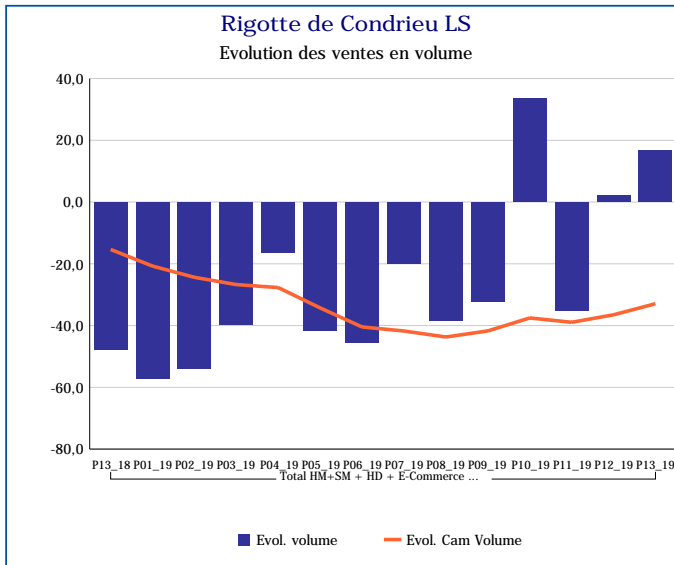
Pour en savoir plus : [Glossaire](#)

Pouigny Saint Pierre LS	
Total HM+SM + HD + E-Commerce + PROXI	
P13_19	
Ventes en tonnes	6
Evol. volume	-8,8 %
CAM volume (tonnes)	79
Evol. Cam Volume	-11,4 %
Ventes valeur (k€)	126
Evol. valeur	-7,5 %
CAM Valeur (K€)	1 630
Evol. Cam Valeur	-8,7 %
Prix moyen volume	20,66
Evol.prix moyen en volume	1,5 %
CAM Prix	20,65
Evol. CAM Prix	3,0 %



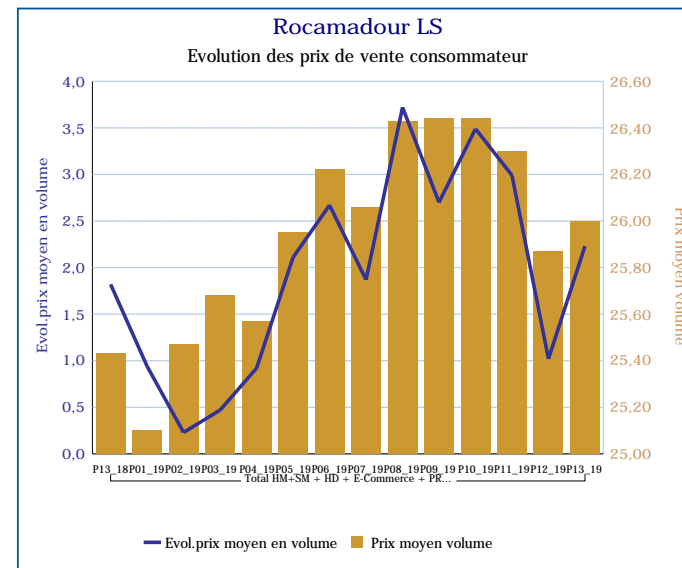
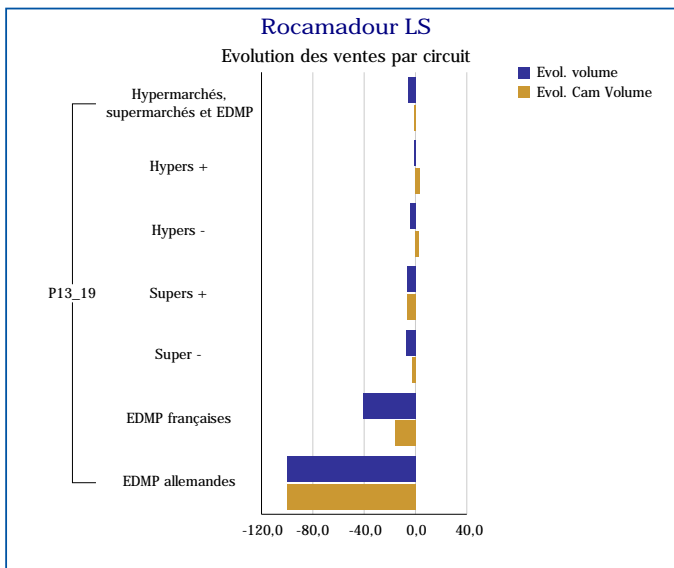
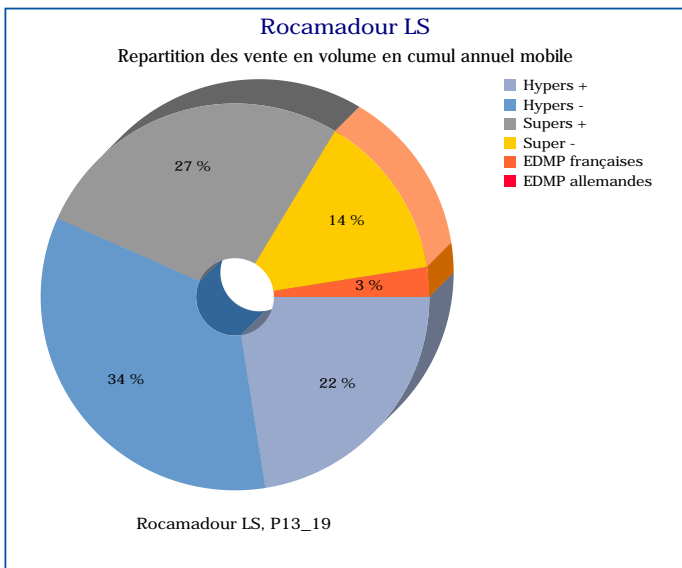
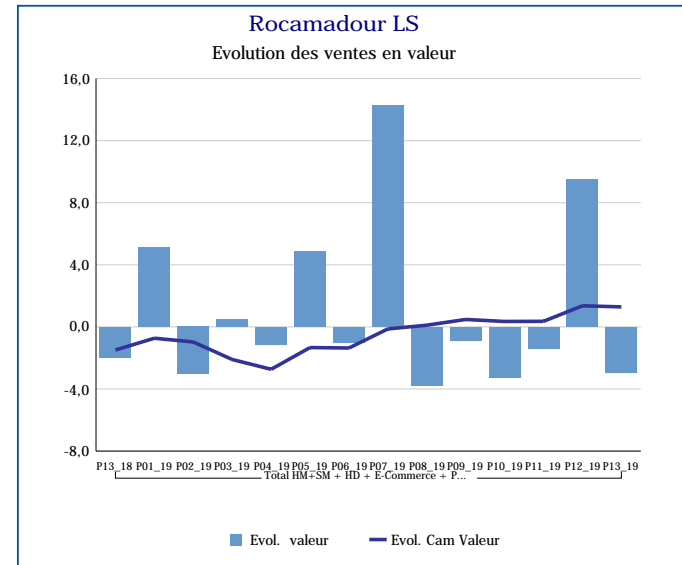
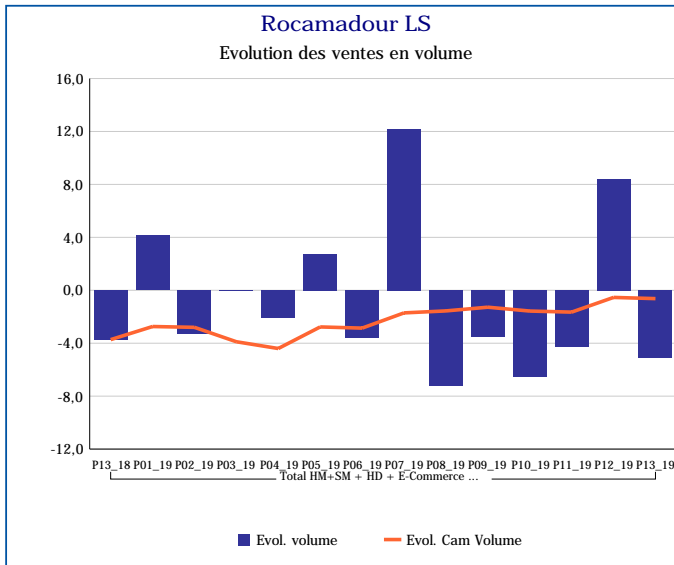
Pour en savoir plus : [Glossaire](#)

Rigotte de Condrieu LS	
Total HM+SM + HD + E-Commerce + PROXI	
P13_19	
Ventes en tonnes	3
Evol. volume	16,6 %
CAM volume (tonnes)	34
Evol. Cam Volume	-32,9 %
Ventes valeur (k€)	101
Evol. valeur	30,4 %
CAM Valeur (K€)	1 180
Evol. Cam Valeur	-26,8 %
Prix moyen volume	35,72
Evol.prix moyen en volume	11,8 %
CAM Prix	34,96
Evol. CAM Prix	9,2 %



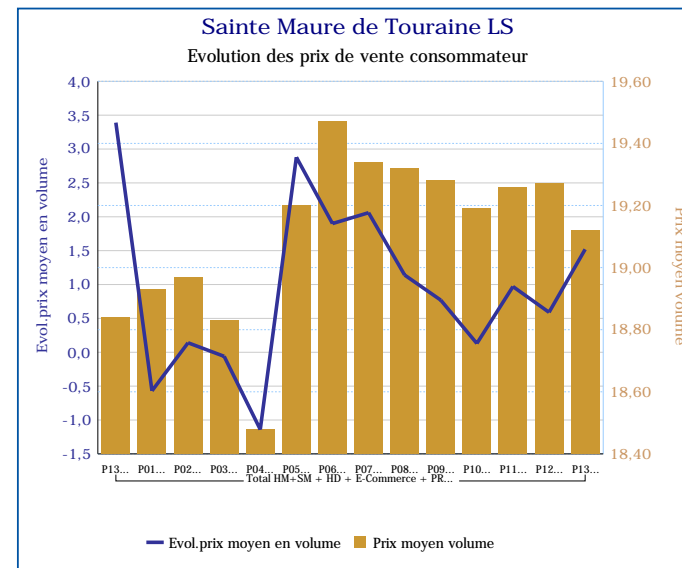
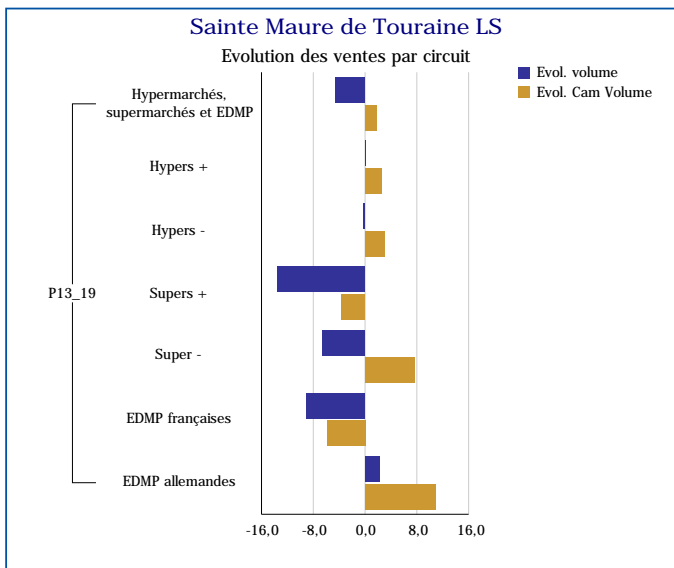
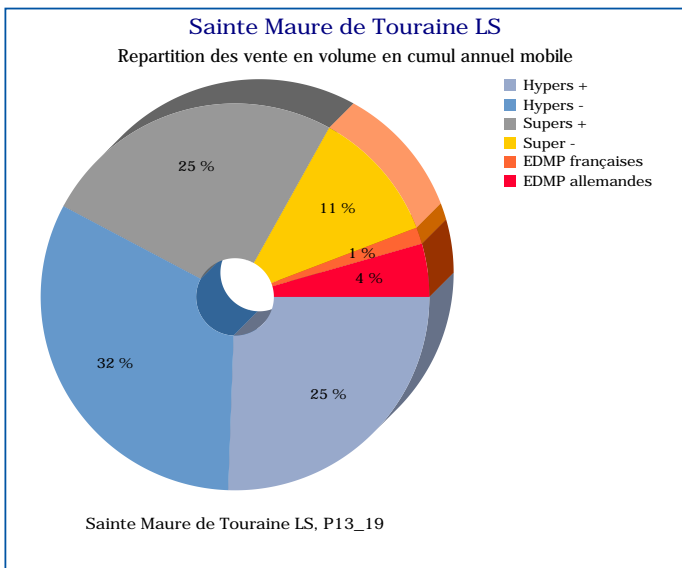
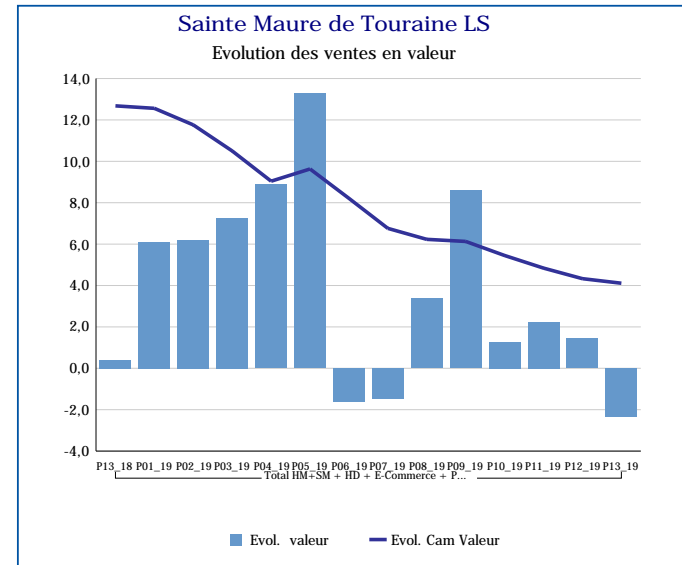
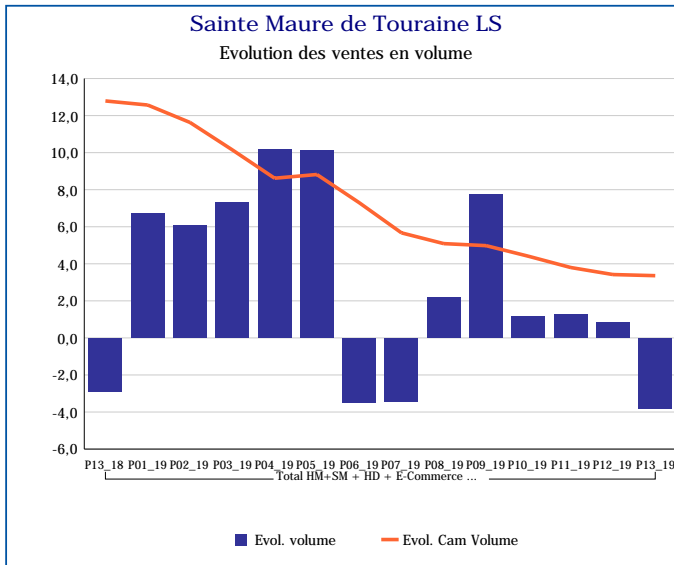
Pour en savoir plus : [Glossaire](#)

Rocamadour LS	
Total HM+SM + HD + E-Commerce + PROXI	
P13_19	
Ventes en tonnes	48
Evol. volume	-5,1 %
CAM volume (tonnes)	675
Evol. Cam Volume	-0,6 %
Ventes valeur (k€)	1 242
Evol. valeur	-3,0 %
CAM Valeur (K€)	17 522
Evol. Cam Valeur	1,3 %
Prix moyen volume	26,00
Evol.prix moyen en volume	2,2 %
CAM Prix	25,95
Evol. CAM Prix	1,9 %



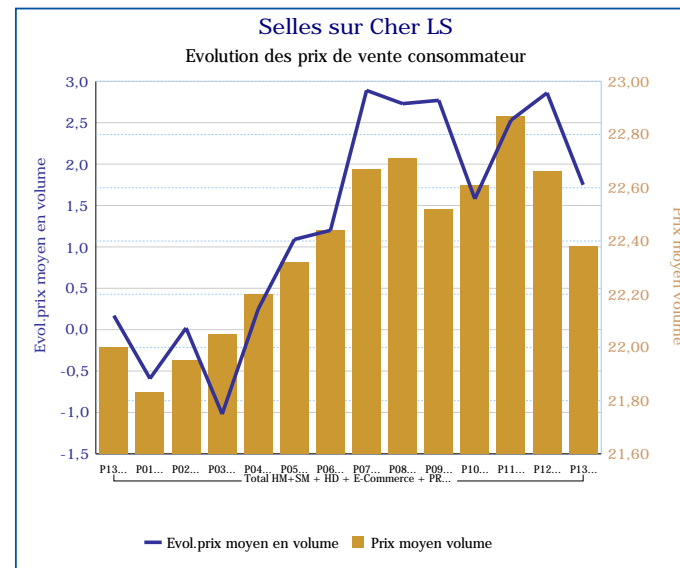
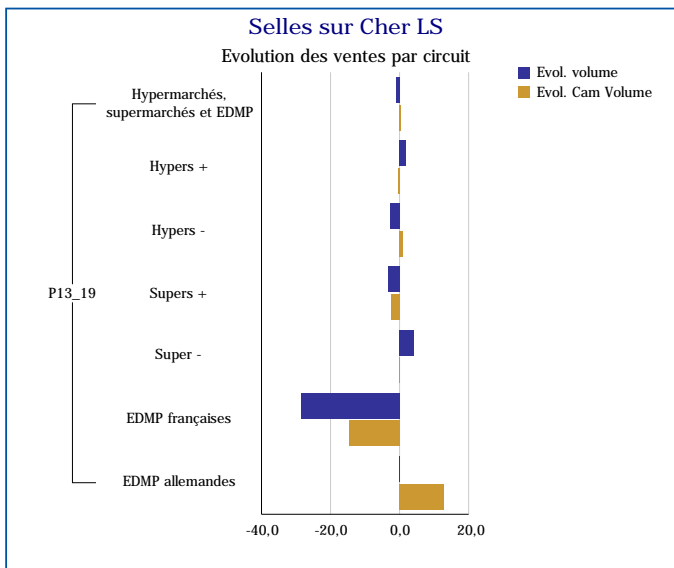
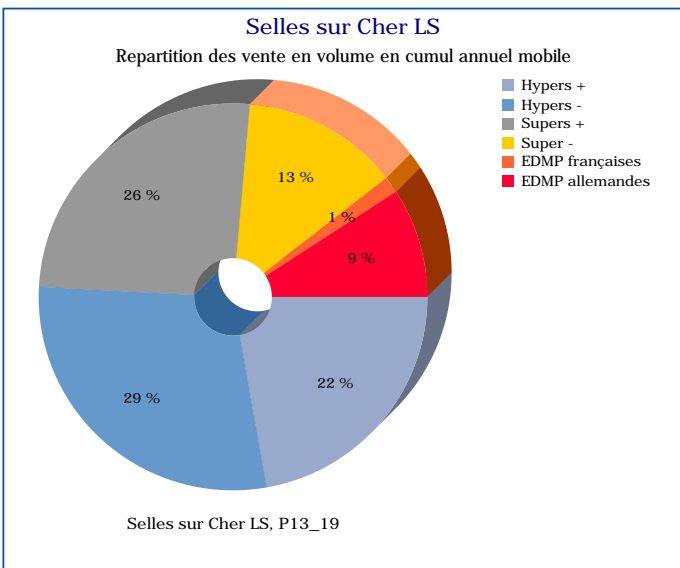
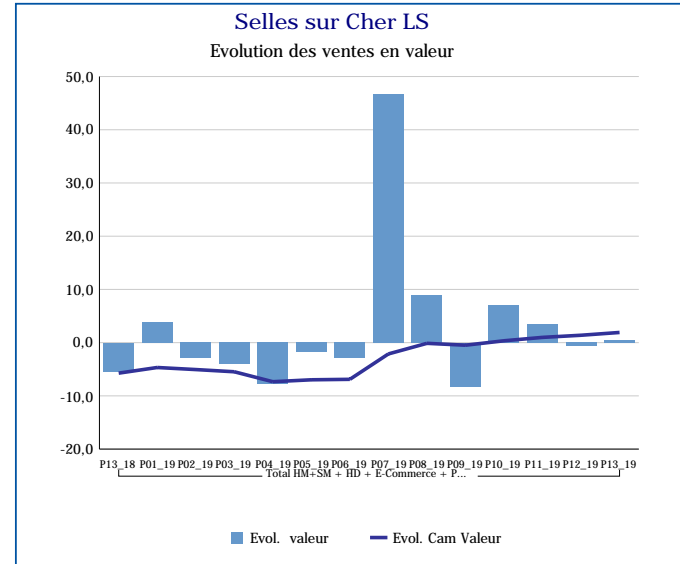
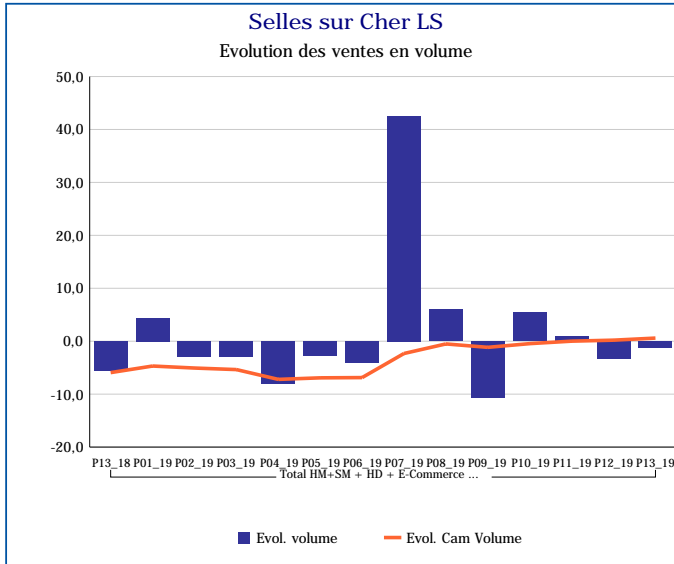
Pour en savoir plus : [Glossaire](#)

Sainte Maure de Touraine LS	
Total HM+SM + HD + E-Commerce + PROXI	
P13_19	
Ventes en tonnes	59
Evol. volume	-3,8 %
CAM volume (tonnes)	788
Evol. Cam Volume	3,4 %
Ventes valeur (k€)	1 123
Evol. valeur	-2,4 %
CAM Valeur (K€)	15 069
Evol. Cam Valeur	4,1 %
Prix moyen volume	19,12
Evol.prix moyen en volume	1,5 %
CAM Prix	19,12
Evol. CAM Prix	0,7 %



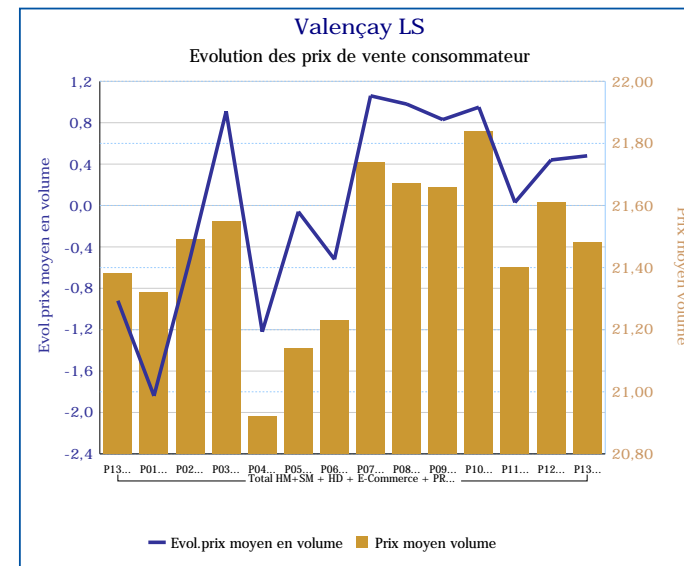
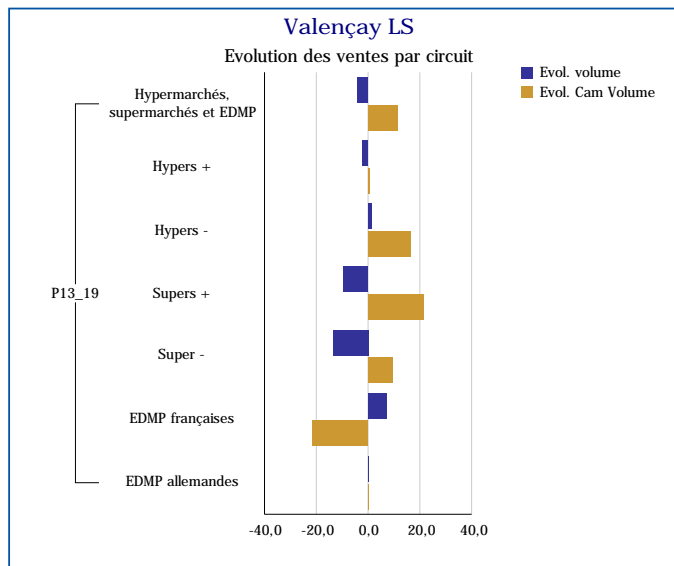
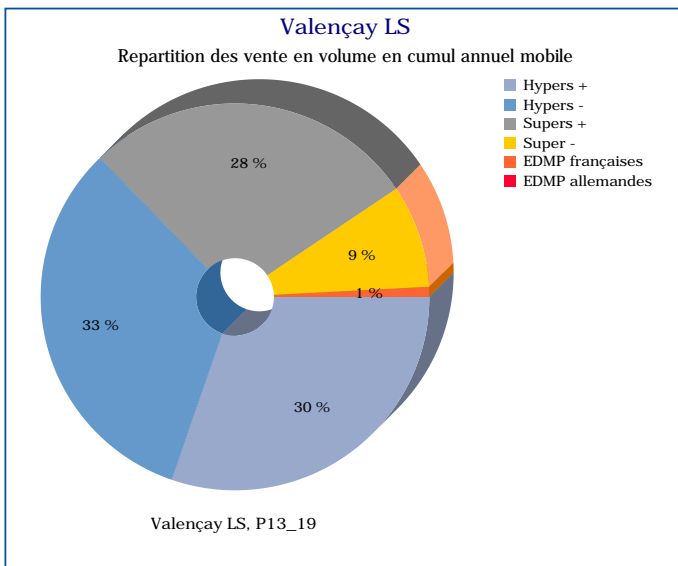
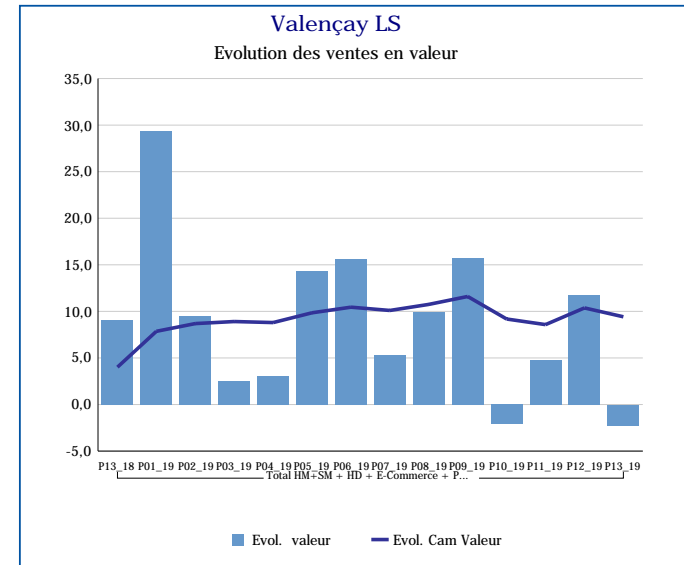
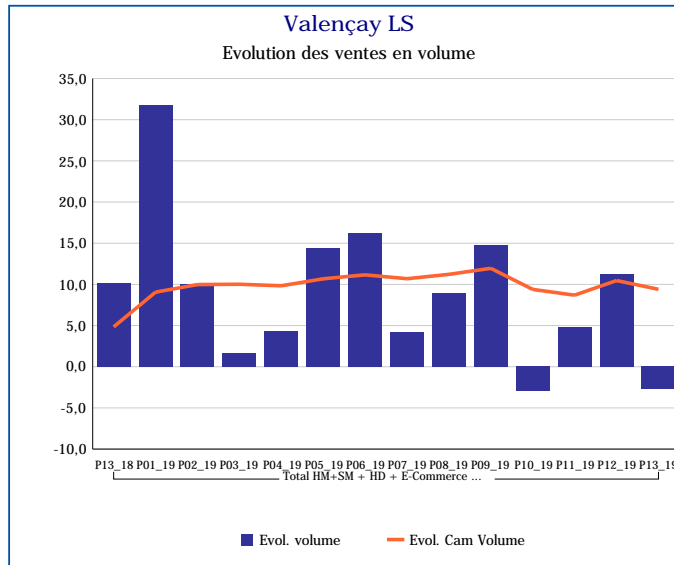
Pour en savoir plus : [Glossaire](#)

Selles sur Cher LS	
Total HM+SM + HD + E-Commerce + PROXI	
P13_19	
Ventes en tonnes	41
Evol. volume	-1,2 %
CAM volume (tonnes)	517
Evol. Cam Volume	0,6 %
Ventes valeur (k€)	925
Evol. valeur	0,6 %
CAM Valeur (K€)	11 564
Evol. Cam Valeur	1,9 %
Prix moyen volume	22,38
Evol.prix moyen en volume	1,8 %
CAM Prix	22,38
Evol. CAM Prix	1,3 %



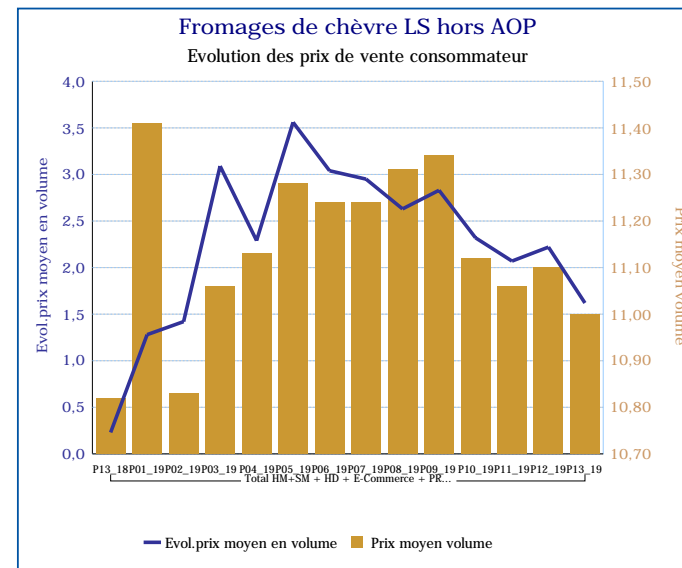
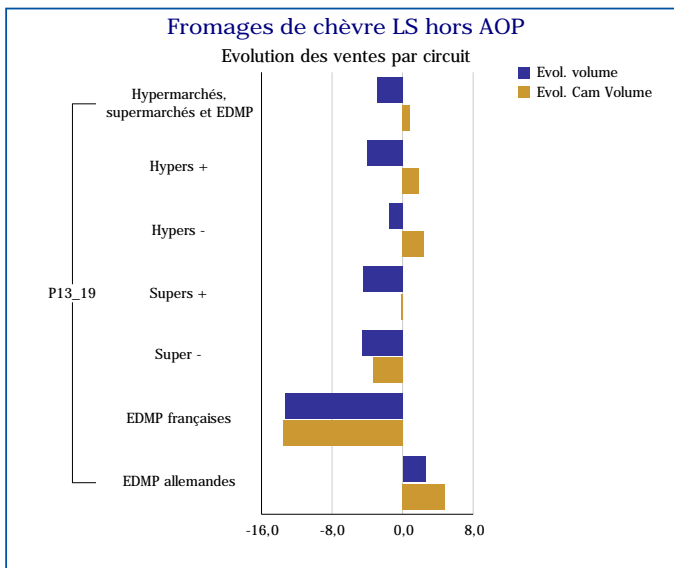
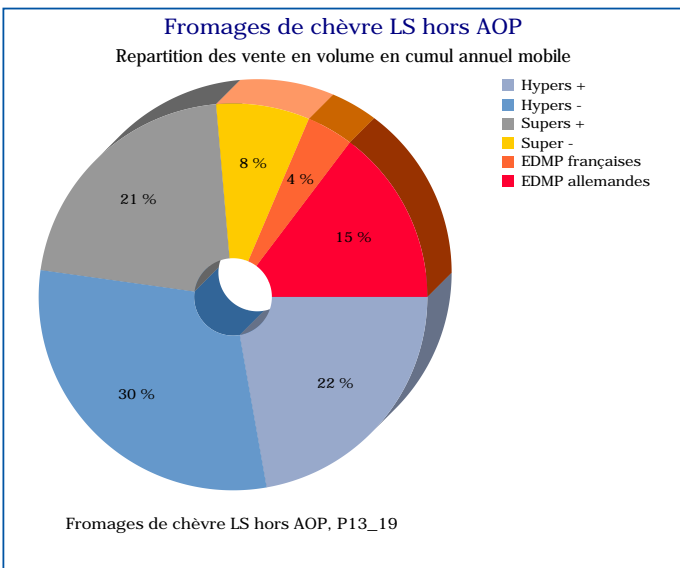
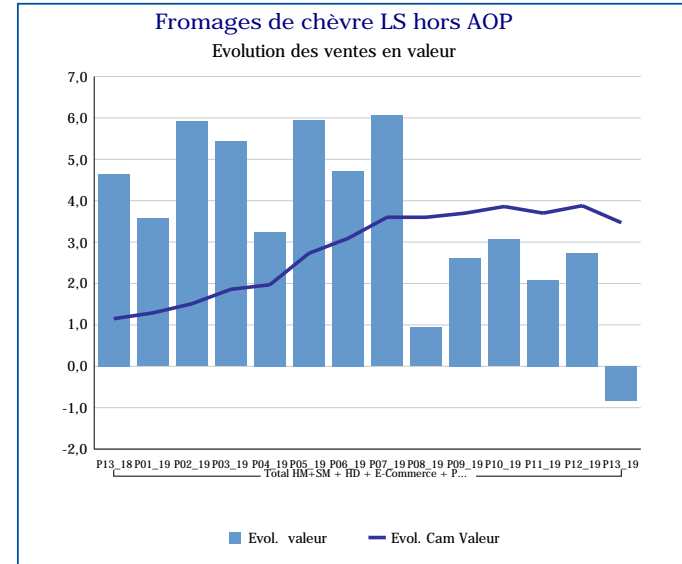
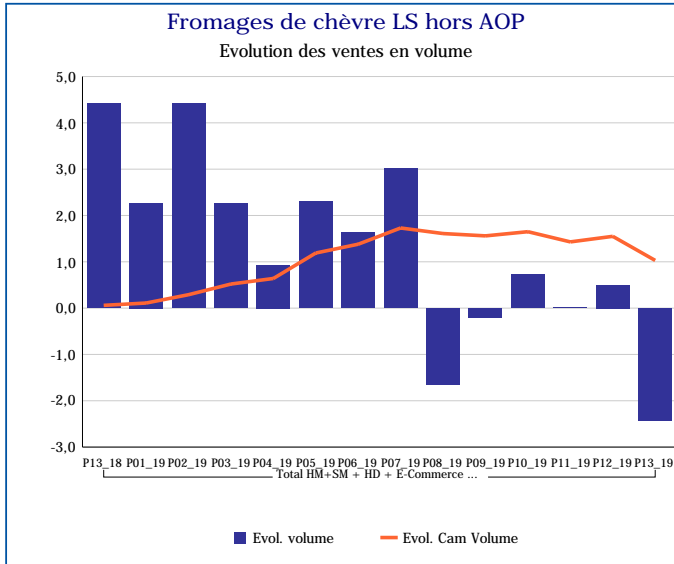
Pour en savoir plus : [Glossaire](#)

Valençay LS	
Total HM+SM + HD + E-Commerce + PROXI	
P13_19	
Ventes en tonnes	7
Evol. volume	-2,7 %
CAM volume (tonnes)	91
Evol. Cam Volume	9,4 %
Ventes valeur (k€)	145
Evol. valeur	-2,2 %
CAM Valeur (K€)	1 959
Evol. Cam Valeur	9,4 %
Prix moyen volume	21,48
Evol.prix moyen en volume	0,5 %
CAM Prix	21,45
Evol. CAM Prix	0,0 %



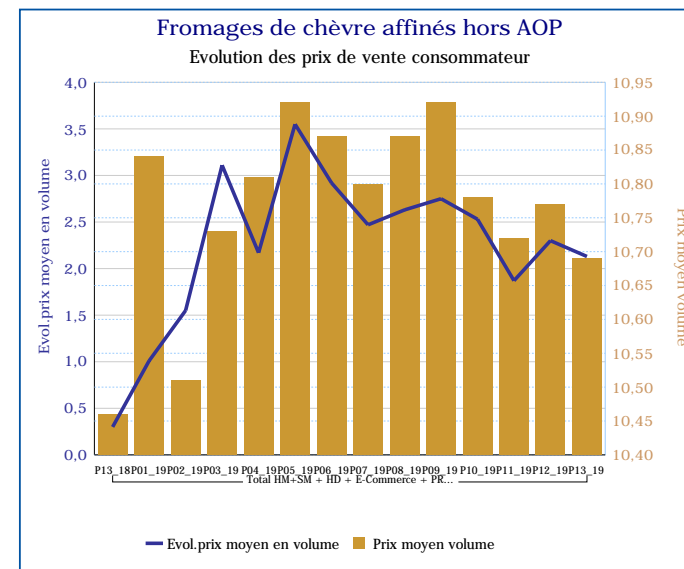
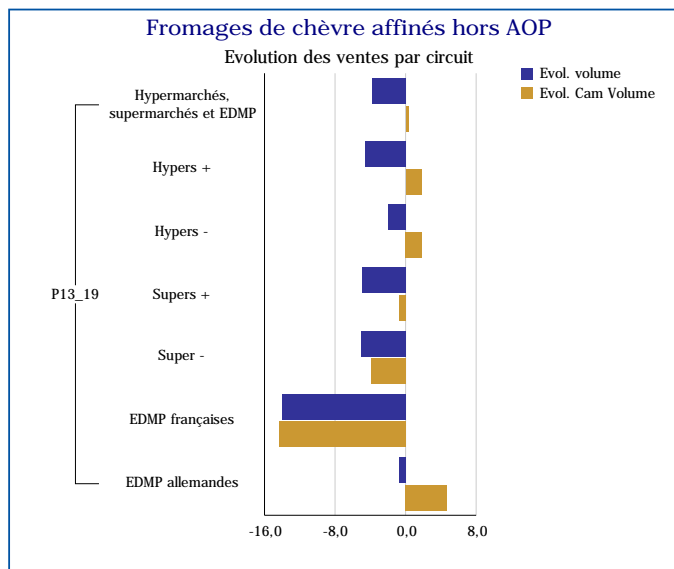
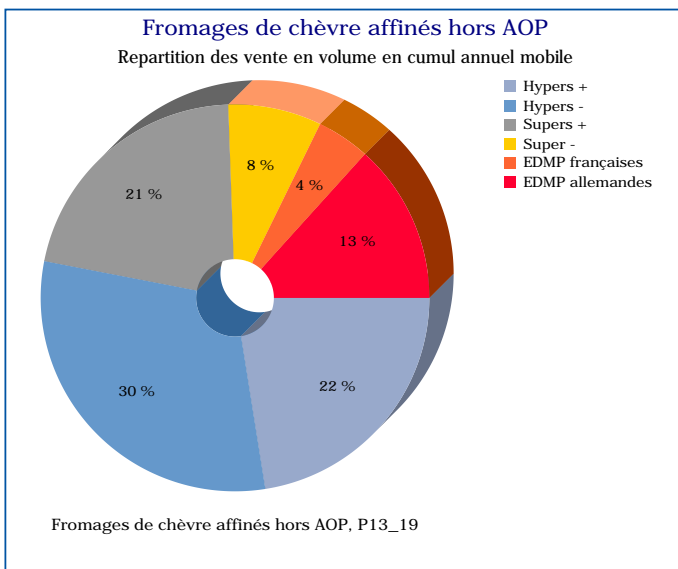
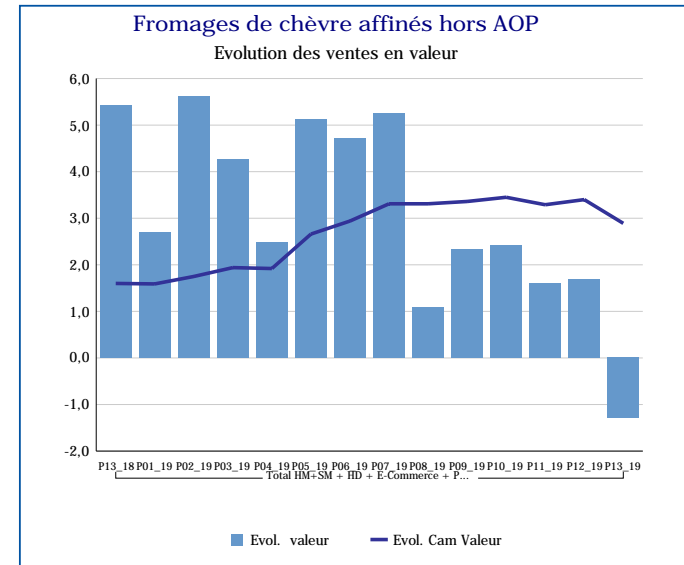
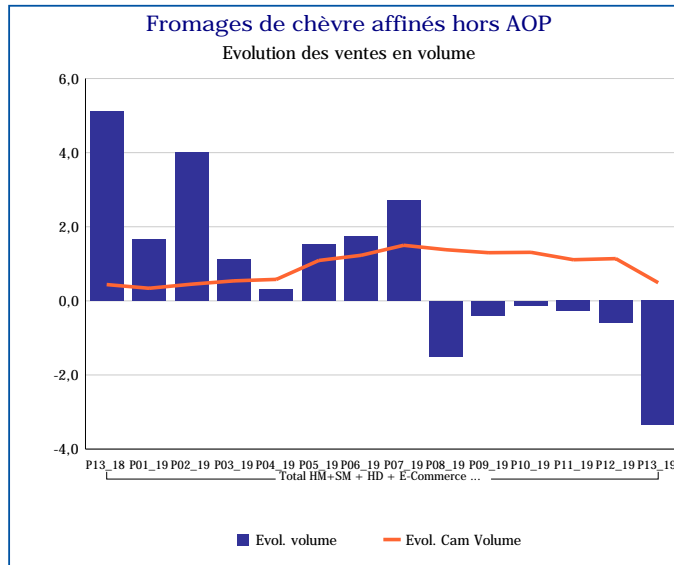
Pour en savoir plus : [Glossaire](#)

Fromages de chèvre LS hors AOP	
Total HM+SM + HD + E-Commerce + PROXI	
P13_19	
Ventes en tonnes	3 413
Evol. volume	-2,4 %
CAM volume (tonnes)	46 029
Evol. Cam Volume	1,0 %
Ventes valeur (k€)	37 527
Evol. valeur	-0,8 %
CAM Valeur (K€)	513 847
Evol. Cam Valeur	3,5 %
Prix moyen volume	11,00
Evol.prix moyen en volume	1,6 %
CAM Prix	11,16
Evol. CAM Prix	2,4 %



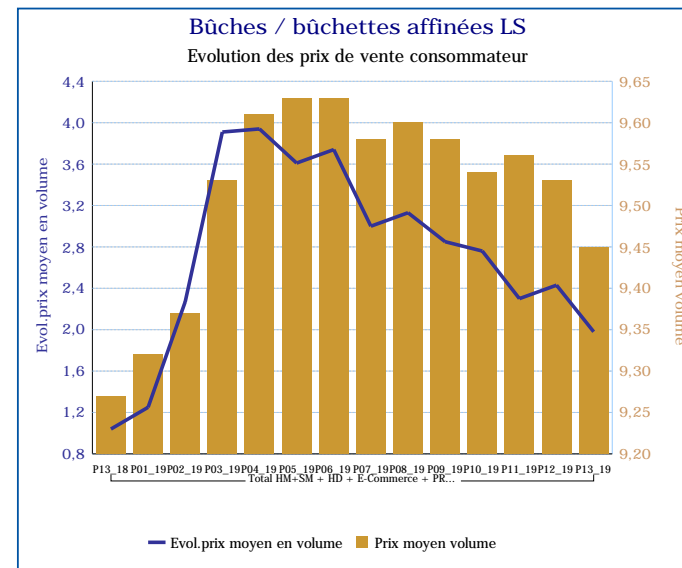
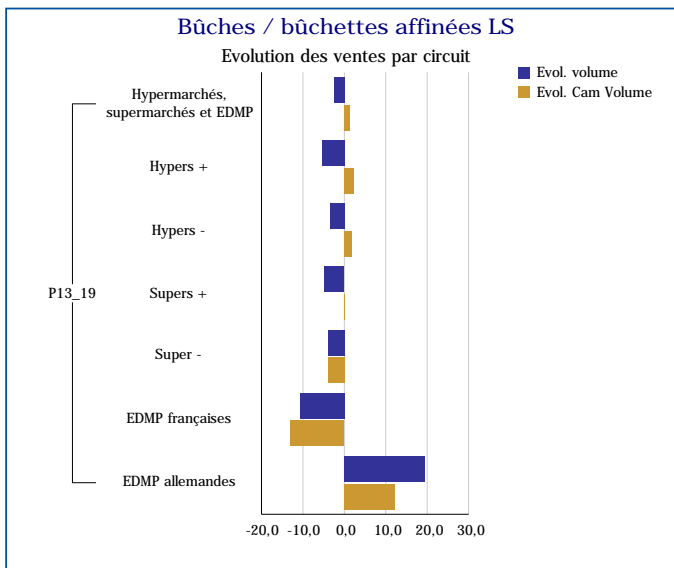
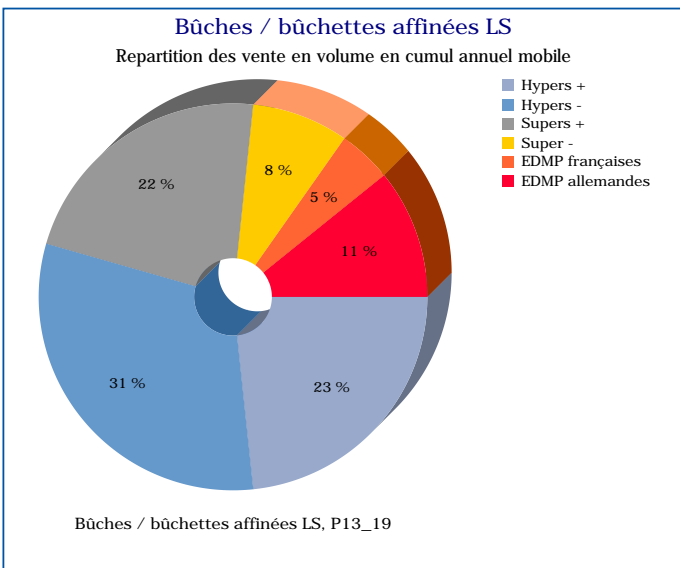
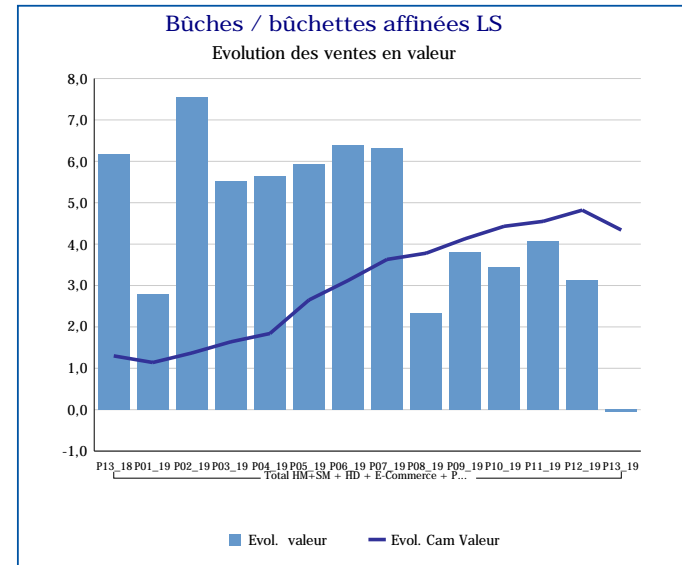
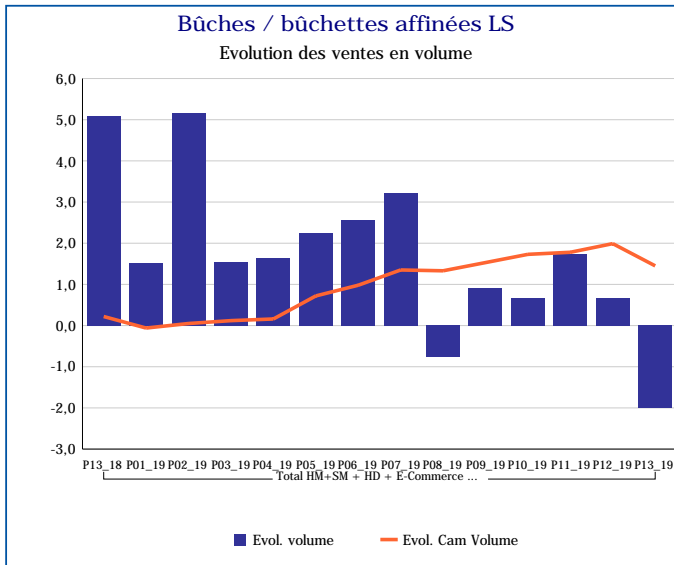
Pour en savoir plus : [Glossaire](#)

Fromages de chèvre affinés hors AOP	
Total HM+SM + HD + E-Commerce + PROXI	
P13_19	
Ventes en tonnes	2 936
Evol. volume	-3,4 %
CAM volume (tonnes)	38 923
Evol. Cam Volume	0,5 %
Ventes valeur (k€)	31 381
Evol. valeur	-1,3 %
CAM Valeur (K€)	419 815
Evol. Cam Valeur	2,9 %
Prix moyen volume	10,69
Evol.prix moyen en volume	2,1 %
CAM Prix	10,79
Evol. CAM Prix	2,4 %



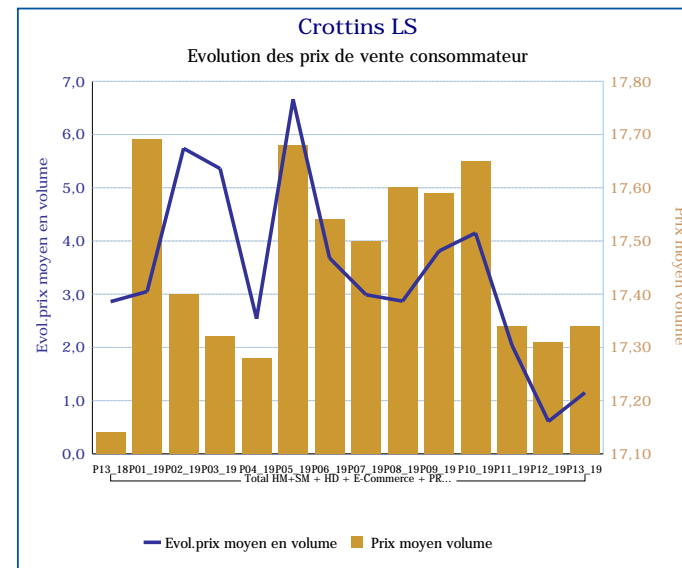
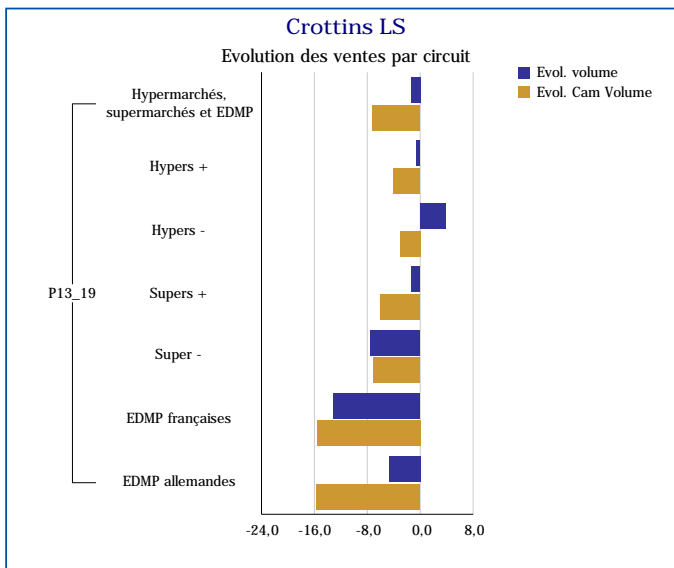
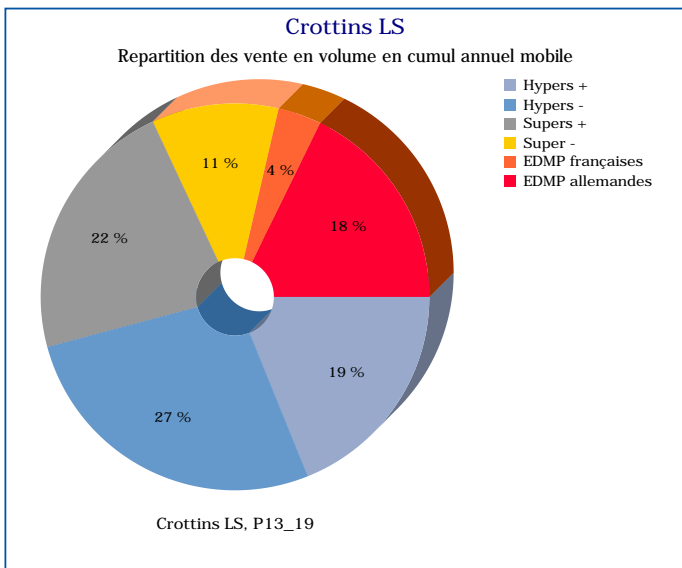
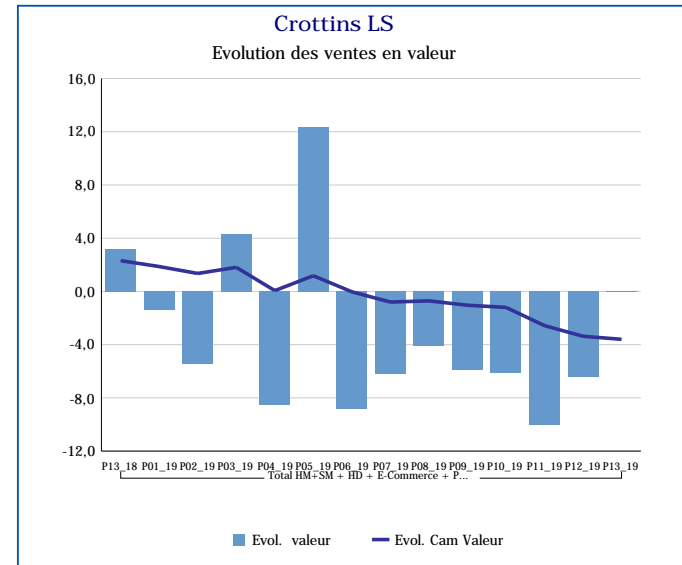
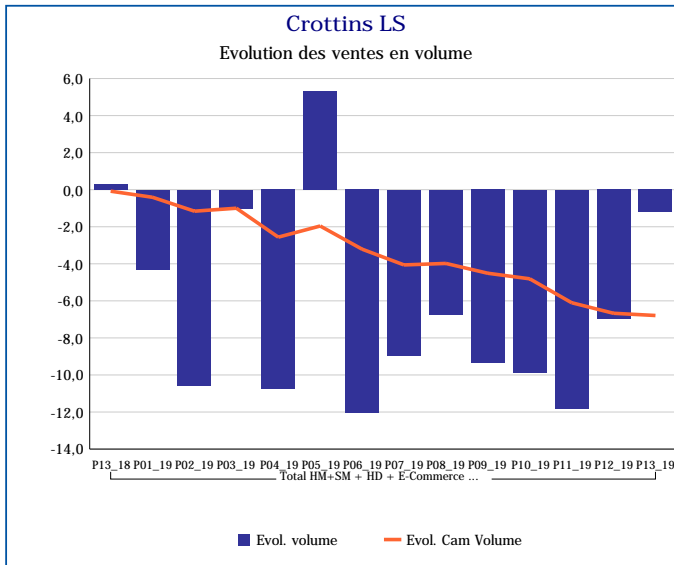
Pour en savoir plus : [Glossaire](#)

Bûches / bûchettes affinées LS	
Total HM+SM + HD + E-Commerce + PROXI	
P13_19	
Ventes en tonnes	2 286
Evol. volume	-2,0 %
CAM volume (tonnes)	30 263
Evol. Cam Volume	1,4 %
Ventes valeur (k€)	21 612
Evol. valeur	0,0 %
CAM Valeur (K€)	288 558
Evol. Cam Valeur	4,3 %
Prix moyen volume	9,45
Evol.prix moyen en volume	2,0 %
CAM Prix	9,53
Evol. CAM Prix	2,9 %



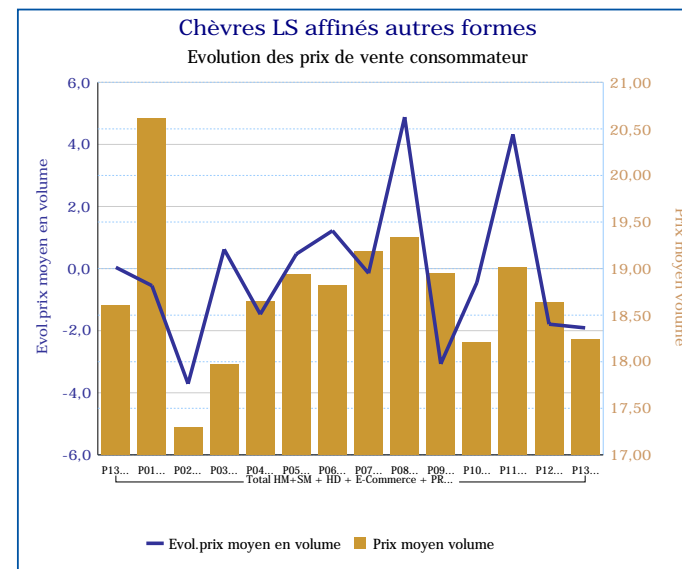
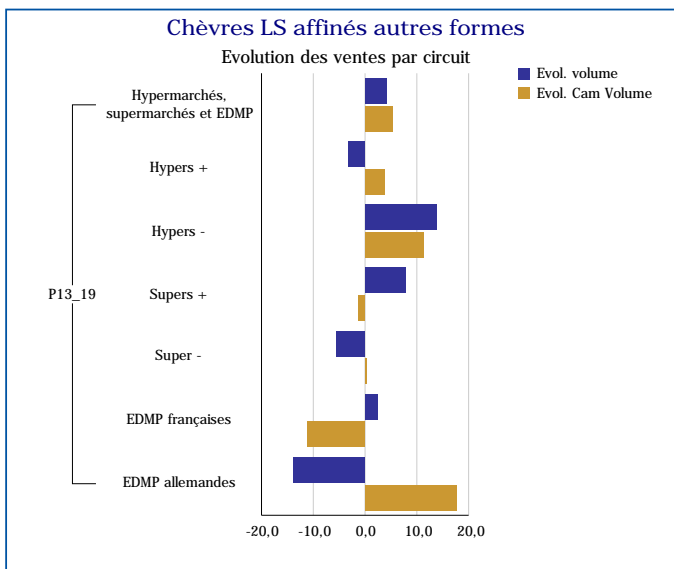
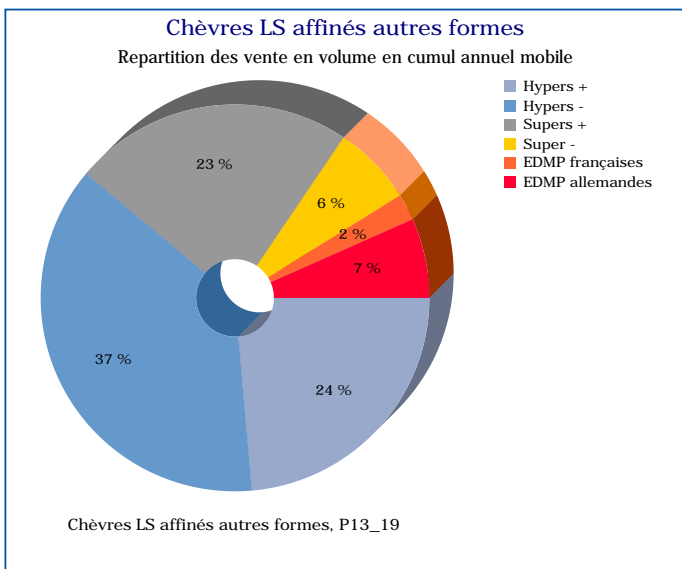
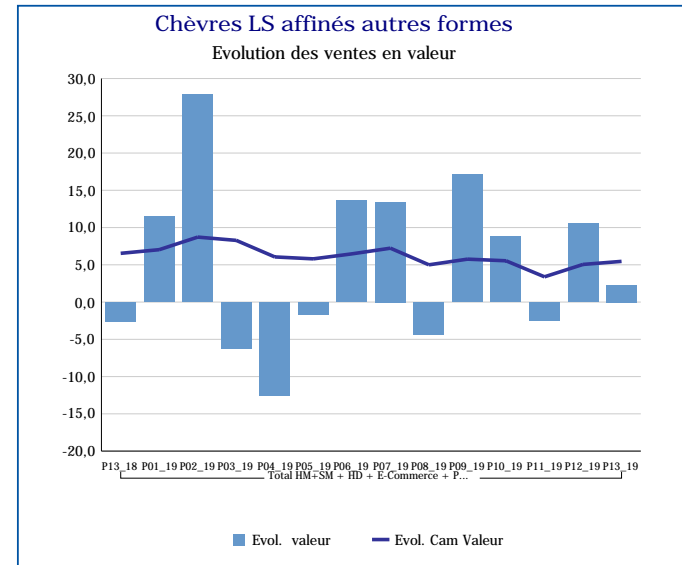
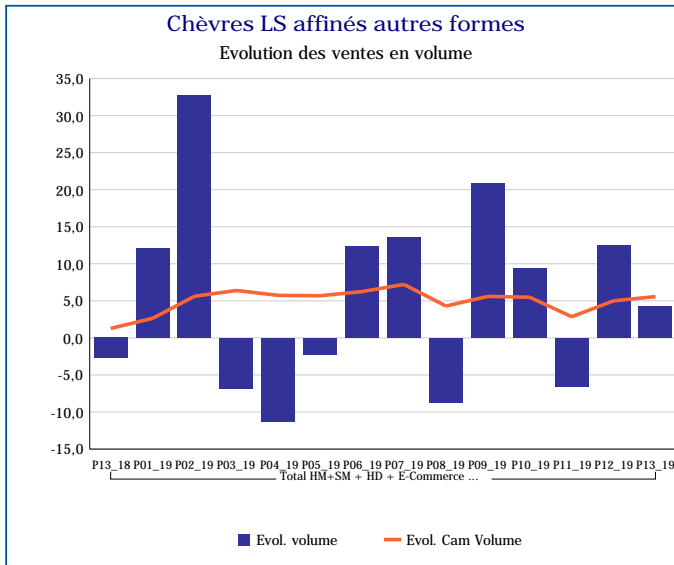
Pour en savoir plus : [Glossaire](#)

Crottins LS	
Total HM+SM + HD + E-Commerce + PROXI	
P13_19	
Ventes en tonnes	158
Evol. volume	-1,2 %
CAM volume (tonnes)	1 949
Evol. Cam Volume	-6,8 %
Ventes valeur (k€)	2 747
Evol. valeur	-0,1 %
CAM Valeur (K€)	34 063
Evol. Cam Valeur	-3,6 %
Prix moyen volume	17,34
Evol.prix moyen en volume	1,2 %
CAM Prix	17,48
Evol. CAM Prix	3,4 %



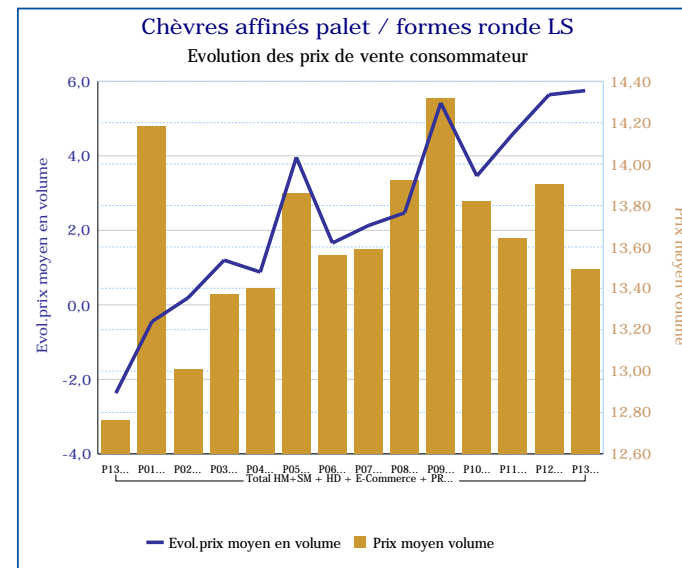
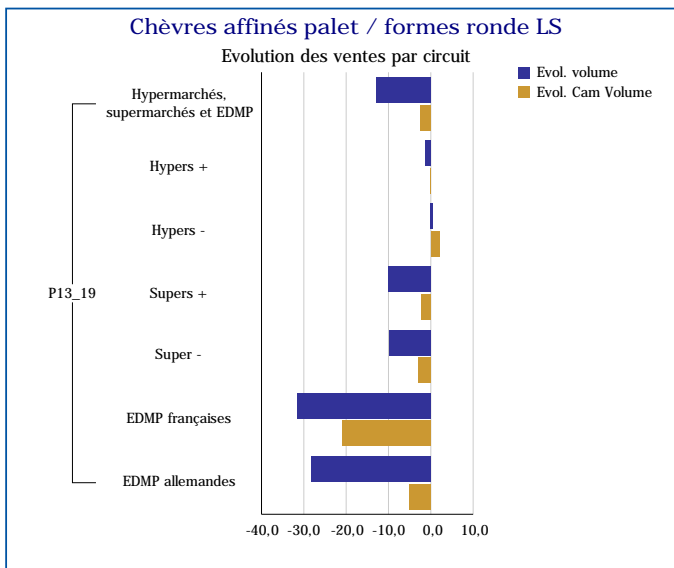
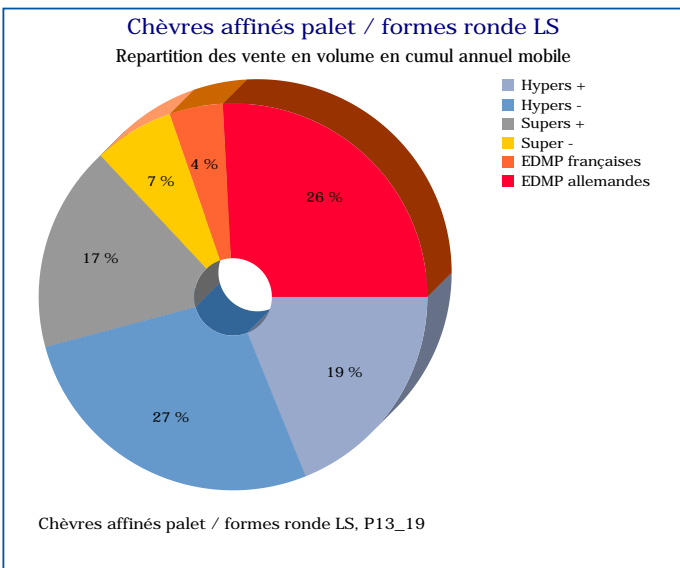
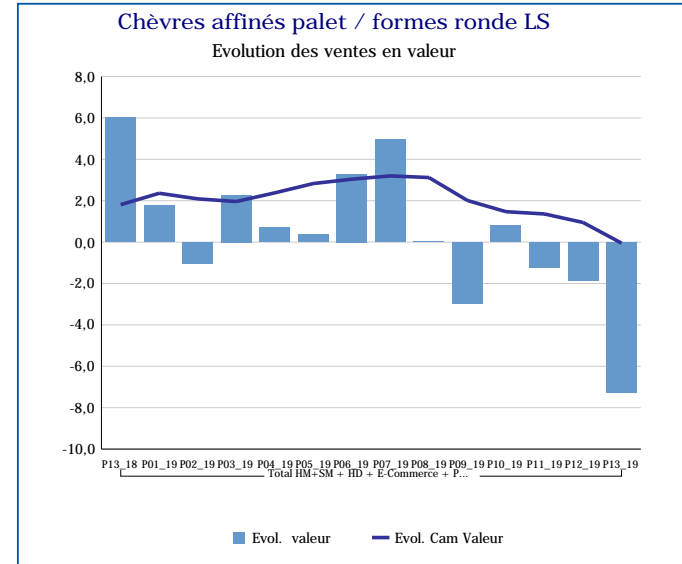
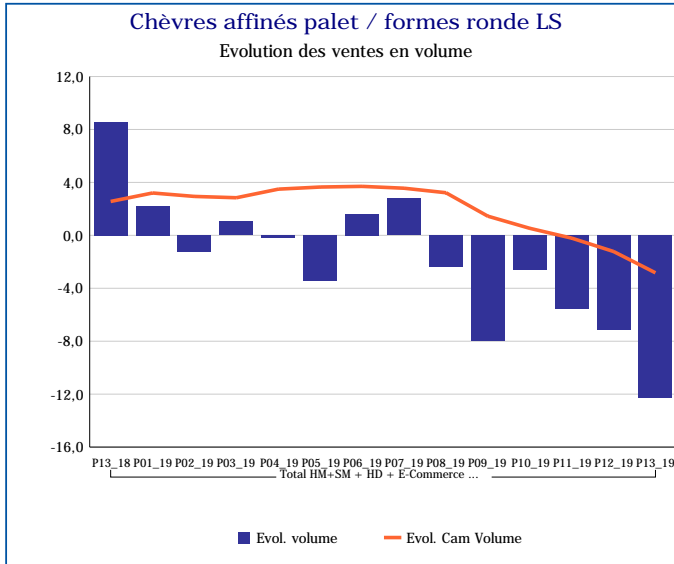
Pour en savoir plus : [Glossaire](#)

Chèvres LS affinés autres formes	
Total HM+SM + HD + E-Commerce + PROXI	
P13_19	
Ventes en tonnes	83
Evol. volume	4,3 %
CAM volume (tonnes)	1 053
Evol. Cam Volume	5,6 %
Ventes valeur (k€)	1 508
Evol. valeur	2,3 %
CAM Valeur (K€)	19 751
Evol. Cam Valeur	5,5 %
Prix moyen volume	18,24
Evol.prix moyen en volume	-1,9 %
CAM Prix	18,75
Evol. CAM Prix	-0,1 %



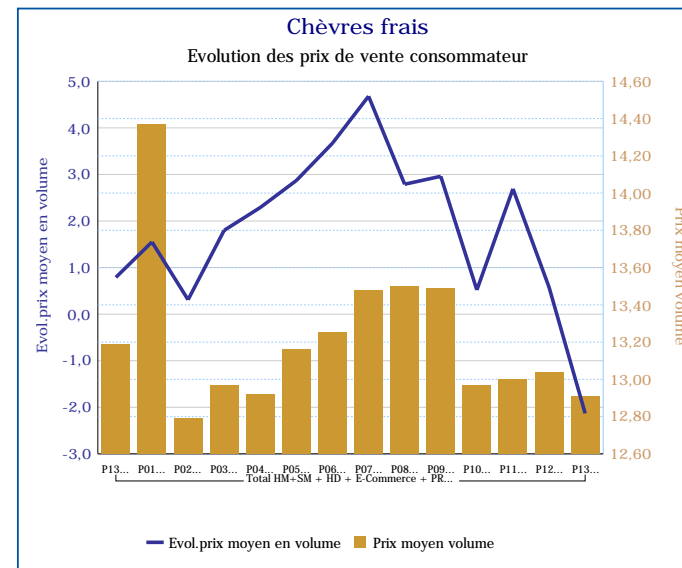
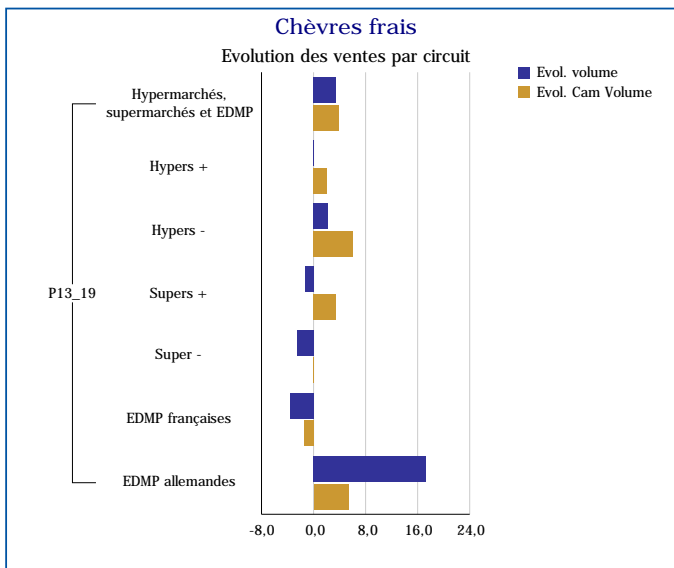
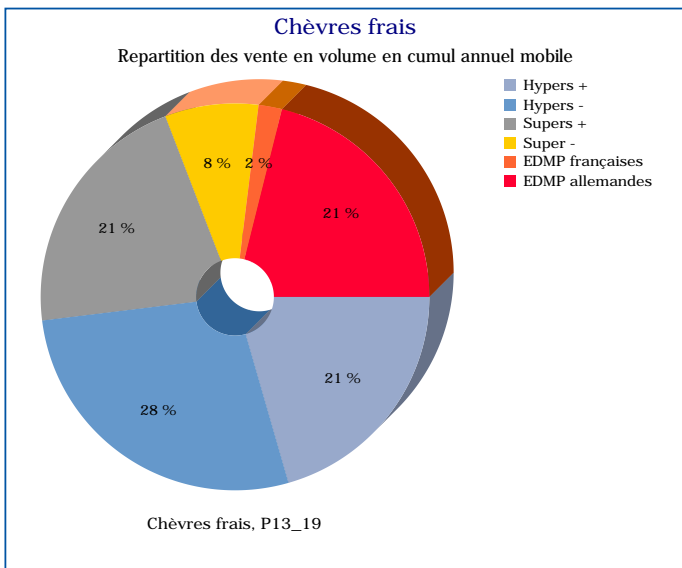
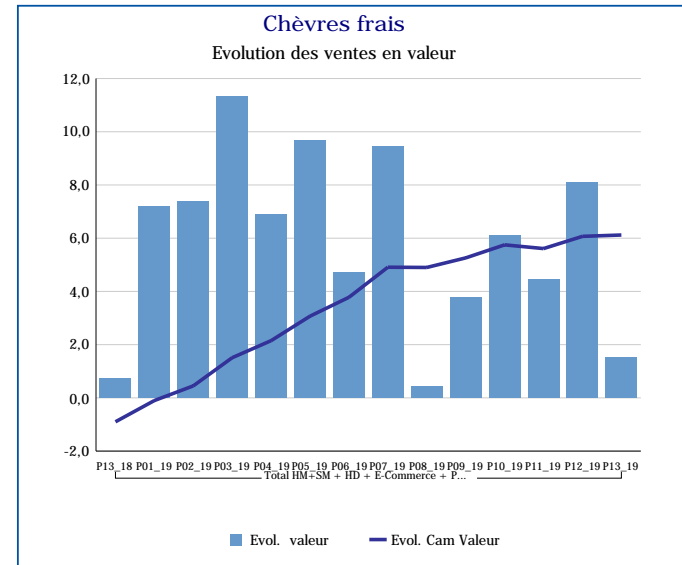
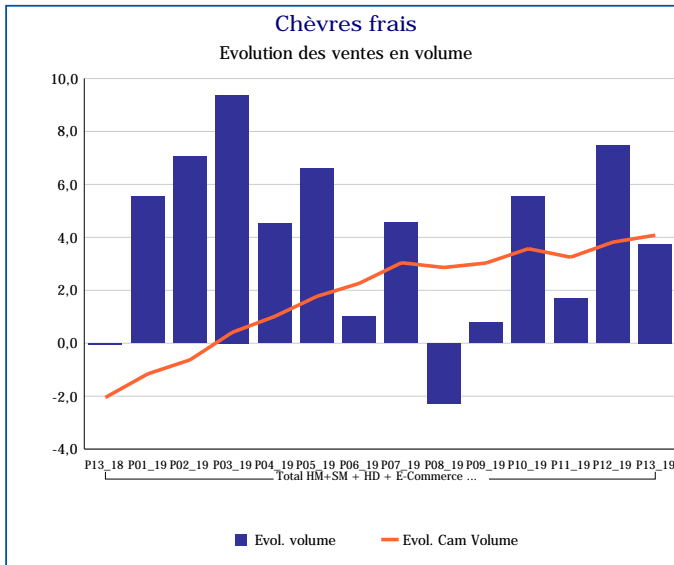
Pour en savoir plus : [Glossaire](#)

Chèvres affinés palet / formes ronde LS	
Total HM+SM + HD + E-Commerce + PROXI	
P13_19	
Ventes en tonnes	405
Evol. volume	-12,3 %
CAM volume (tonnes)	5 600
Evol. Cam Volume	-2,8 %
Ventes valeur (k€)	5 467
Evol. valeur	-7,3 %
CAM Valeur (K€)	76 691
Evol. Cam Valeur	0,0 %
Prix moyen volume	13,49
Evol.prix moyen en volume	5,8 %
CAM Prix	13,70
Evol. CAM Prix	2,9 %



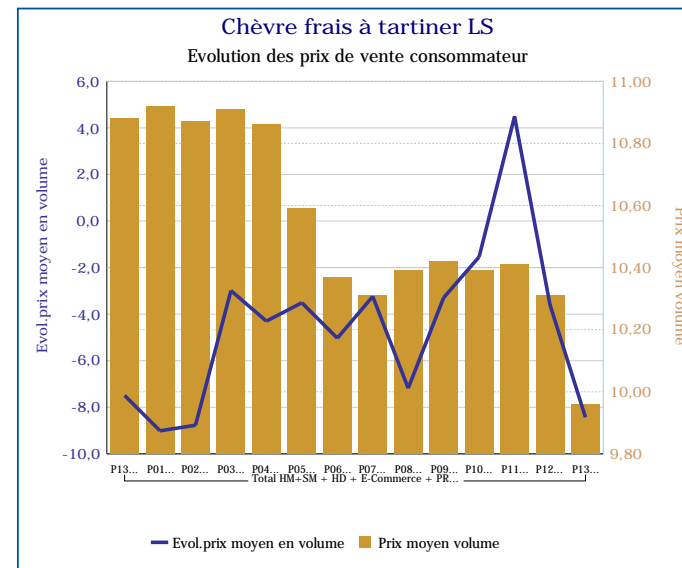
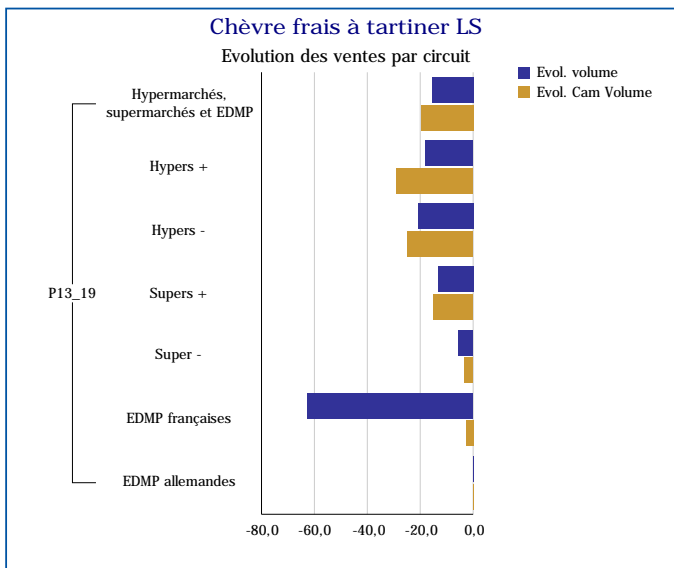
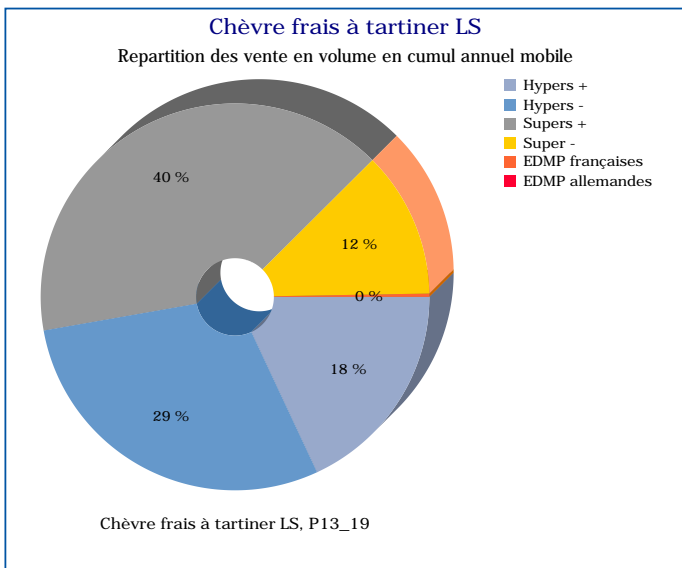
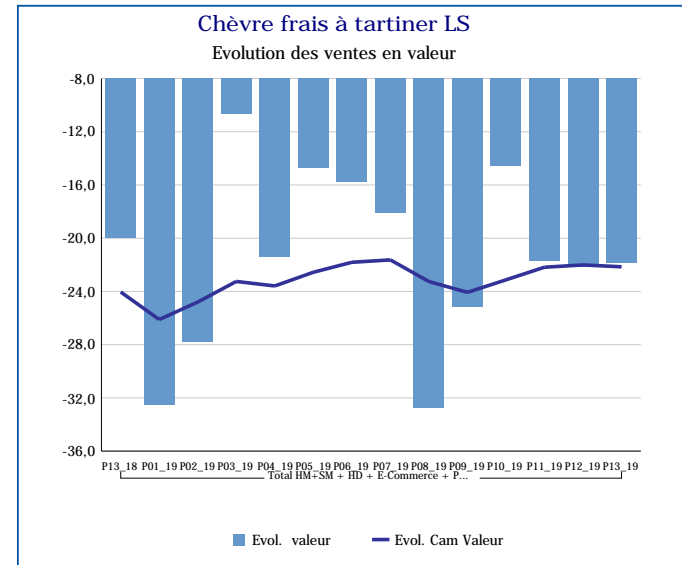
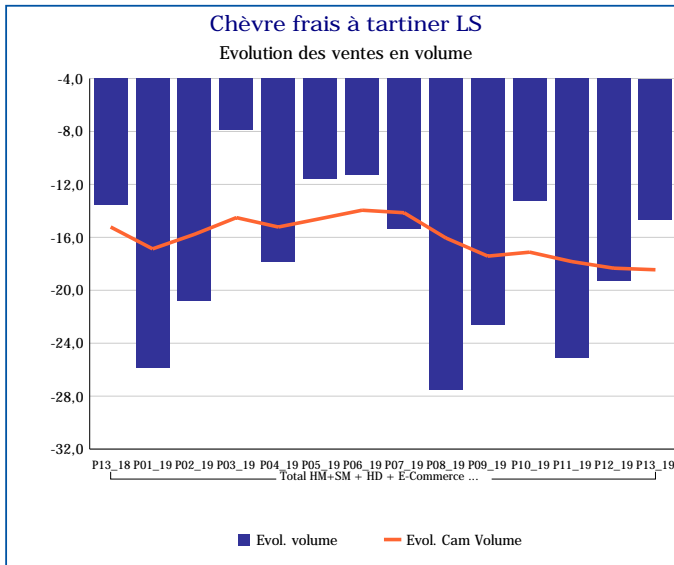
Pour en savoir plus : [Glossaire](#)

Chèvres frais	
Total HM+SM + HD + E-Commerce + PROXI	
P13_19	
Ventes en tonnes	476
Evol. volume	3,8 %
CAM volume (tonnes)	7 106
Evol. Cam Volume	4,1 %
Ventes valeur (k€)	6 146
Evol. valeur	1,5 %
CAM Valeur (K€)	94 032
Evol. Cam Valeur	6,1 %
Prix moyen volume	12,91
Evol.prix moyen en volume	-2,1 %
CAM Prix	13,23
Evol. CAM Prix	2,0 %



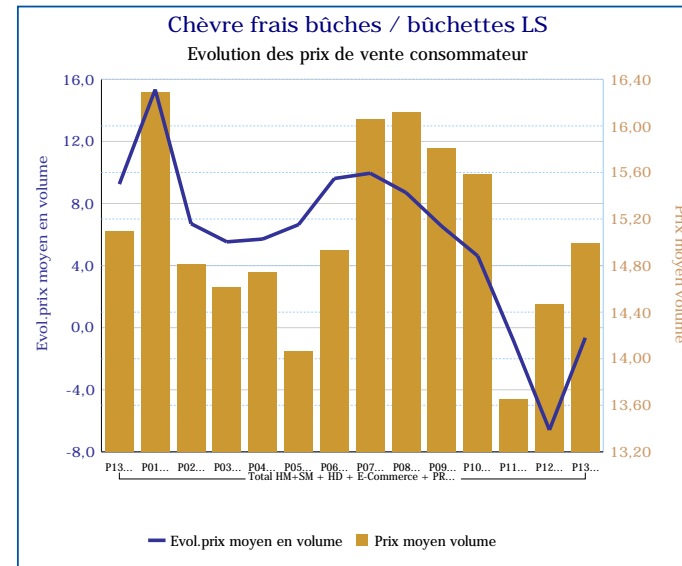
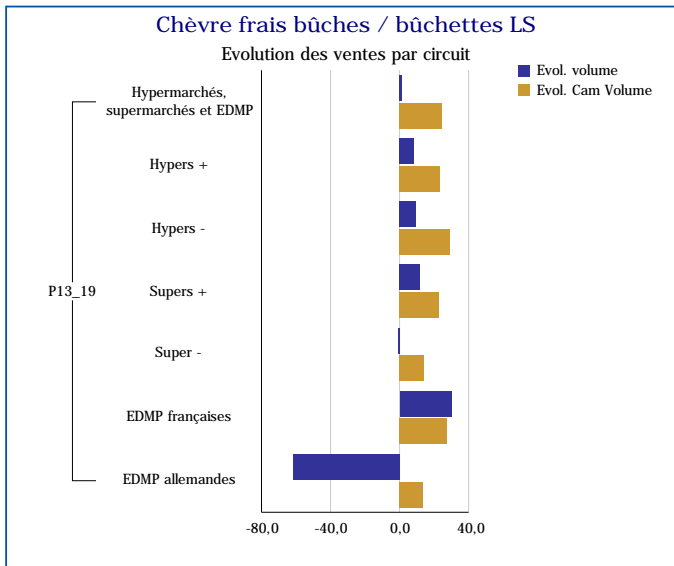
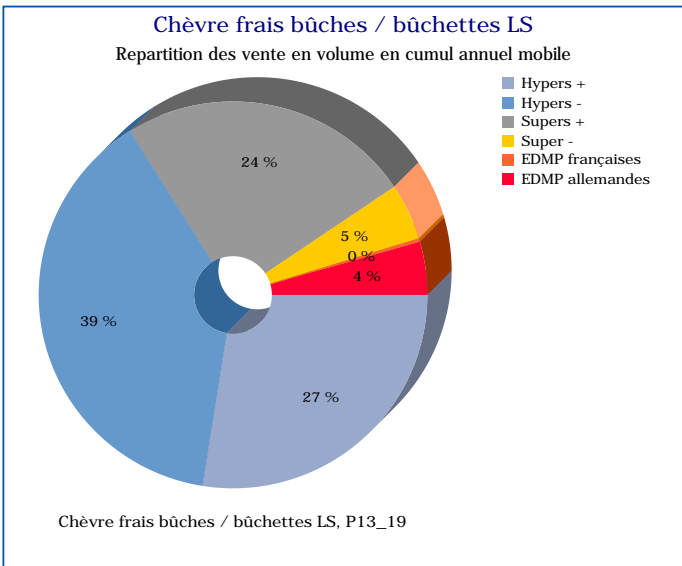
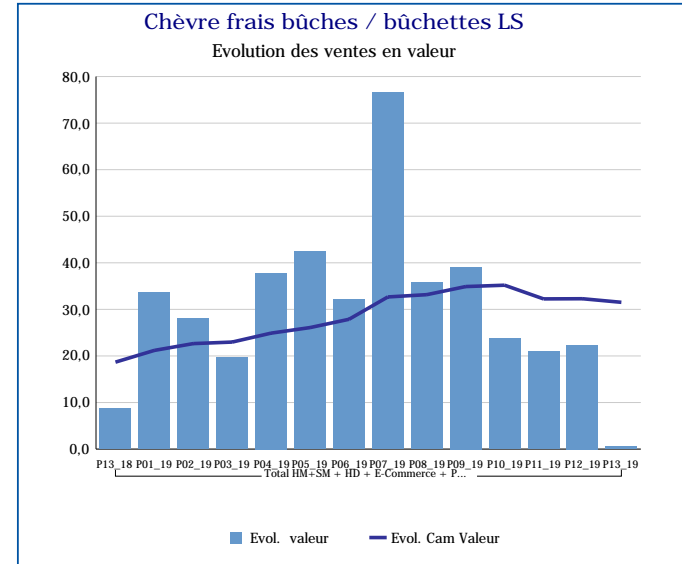
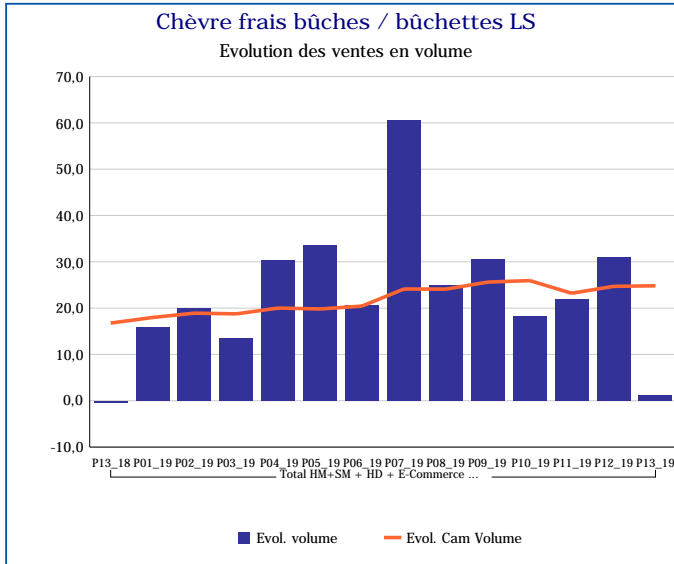
Pour en savoir plus : [Glossaire](#)

Chèvre frais à tartiner LS	
Total HM+SM + HD + E-Commerce + PROXI	
P13_19	
Ventes en tonnes	14
Evol. volume	-14,6 %
CAM volume (tonnes)	206
Evol. Cam Volume	-18,4 %
Ventes valeur (k€)	136
Evol. valeur	-21,8 %
CAM Valeur (K€)	2 173
Evol. Cam Valeur	-22,2 %
Prix moyen volume	9,96
Evol.prix moyen en volume	-8,4 %
CAM Prix	10,53
Evol. CAM Prix	-4,5 %



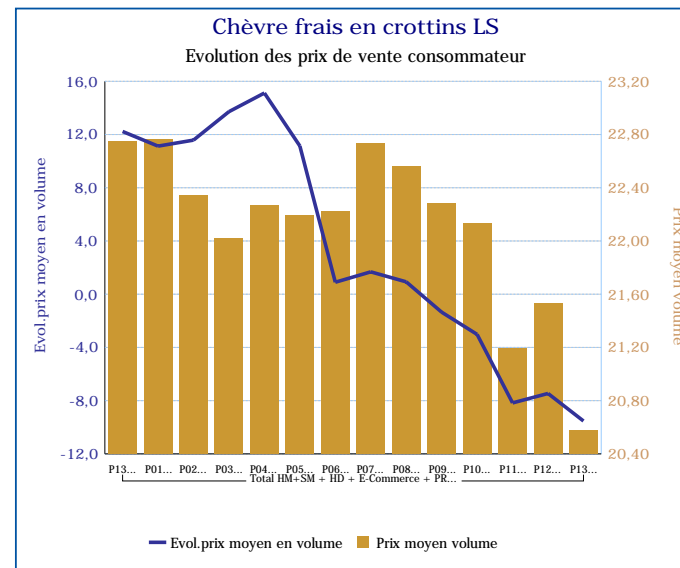
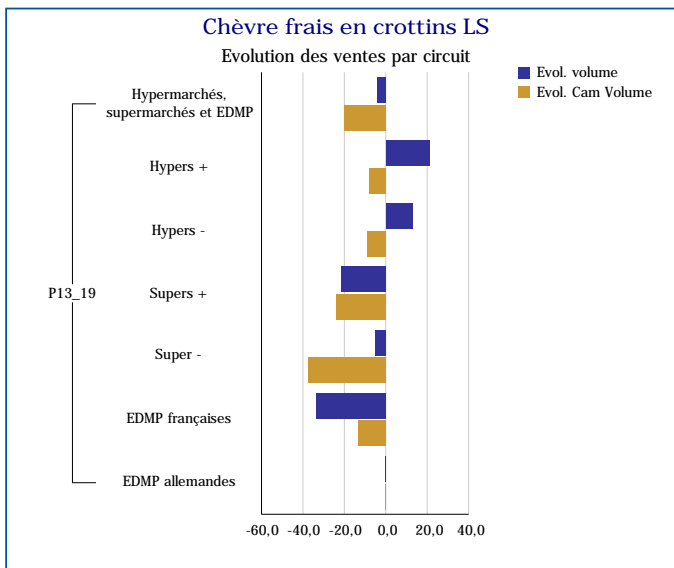
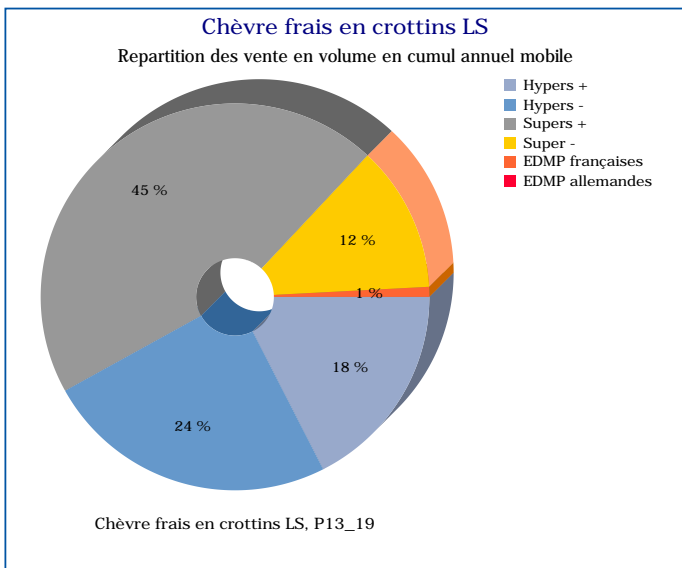
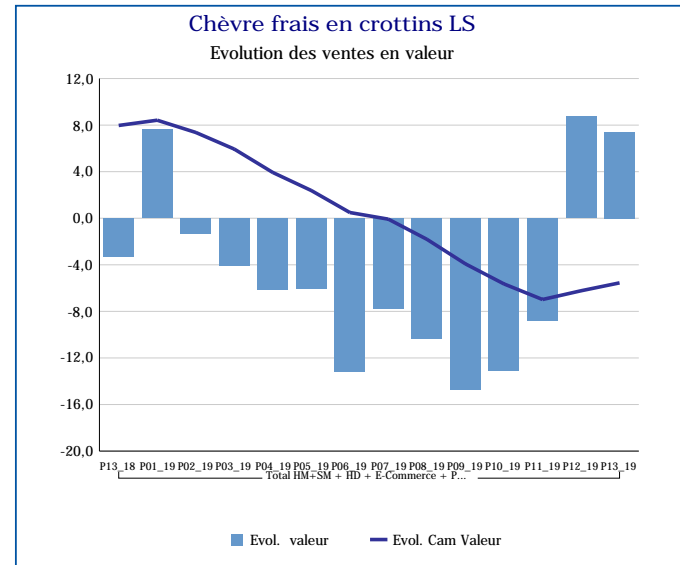
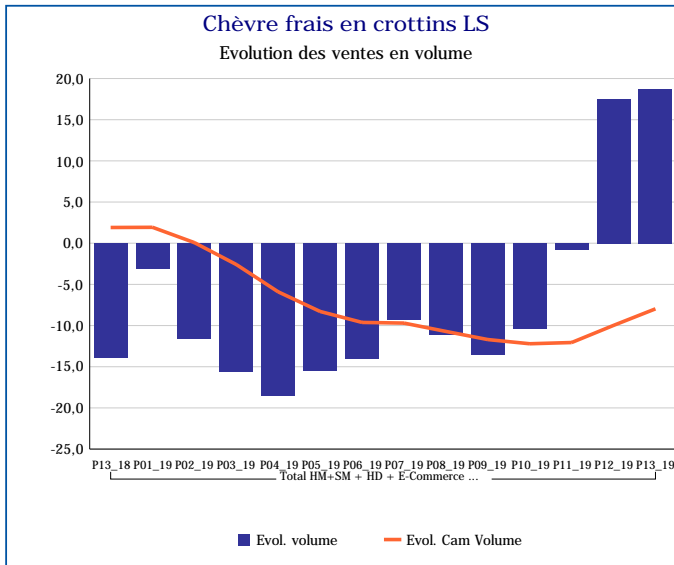
Pour en savoir plus : [Glossaire](#)

Chèvre frais bûches / bûchettes LS	
Total HM+SM + HD + E-Commerce + PROXI	
P13_19	
Ventes en tonnes	51
Evol. volume	1,2 %
CAM volume (tonnes)	870
Evol. Cam Volume	24,8 %
Ventes valeur (k€)	759
Evol. valeur	0,5 %
CAM Valeur (K€)	13 108
Evol. Cam Valeur	31,5 %
Prix moyen volume	14,99
Evol.prix moyen en volume	-0,6 %
CAM Prix	15,06
Evol. CAM Prix	5,4 %



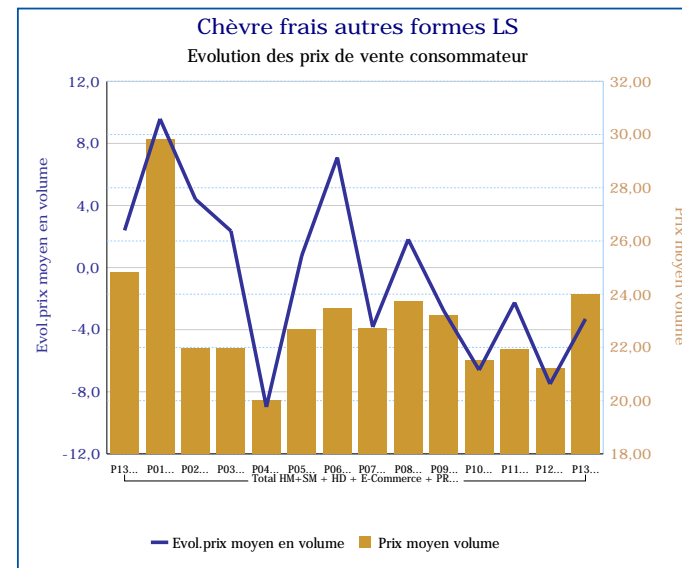
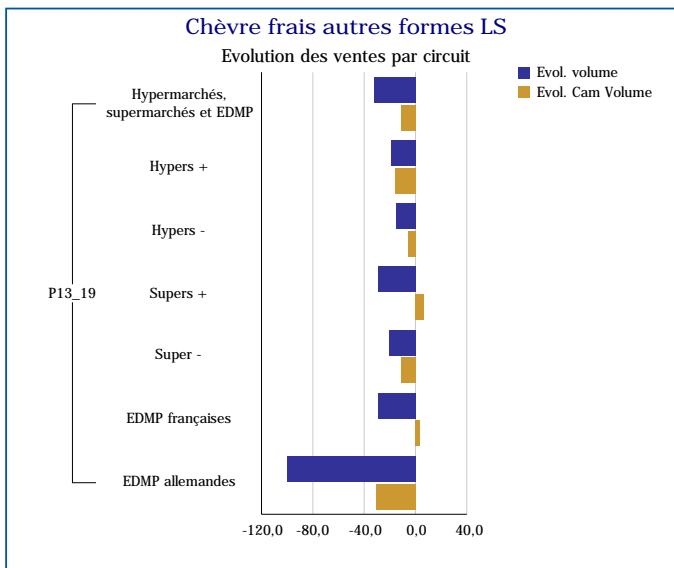
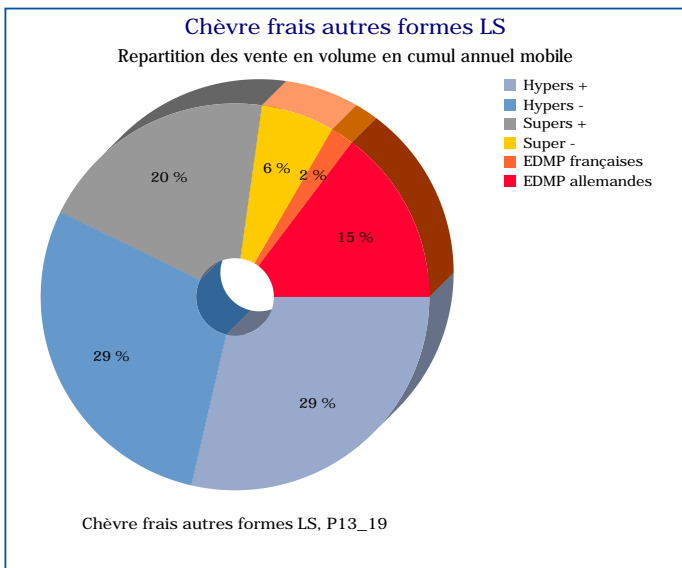
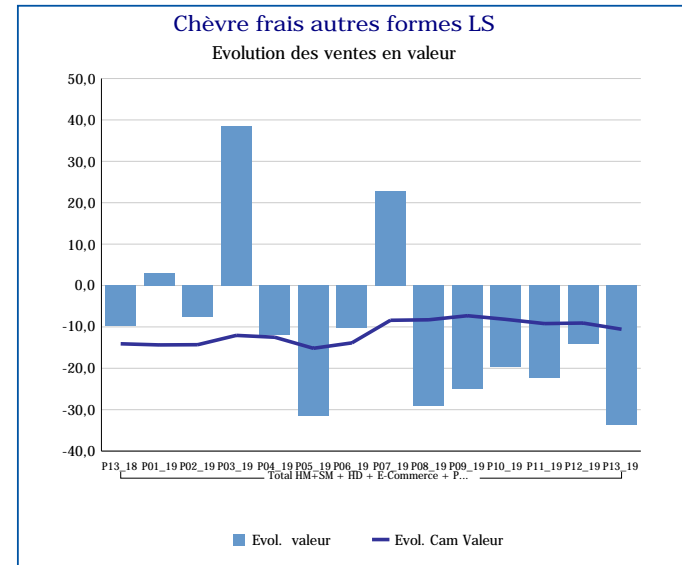
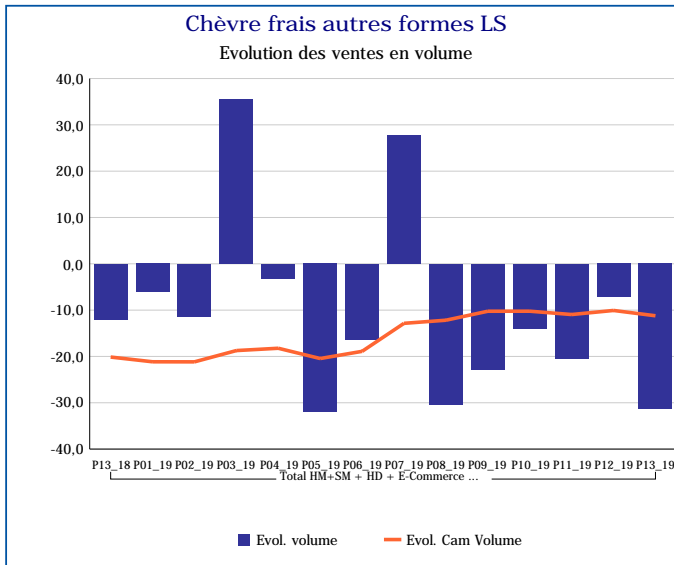
Pour en savoir plus : [Glossaire](#)

Chèvre frais en crottins LS	
Total HM+SM + HD + E-Commerce + PROXI	
P13_19	
Ventes en tonnes	2
Evol. volume	18,7 %
CAM volume (tonnes)	21
Evol. Cam Volume	-8,0 %
Ventes valeur (k€)	34
Evol. valeur	7,4 %
CAM Valeur (K€)	461
Evol. Cam Valeur	-5,6 %
Prix moyen volume	20,58
Evol.prix moyen en volume	-9,5 %
CAM Prix	22,05
Evol. CAM Prix	2,6 %



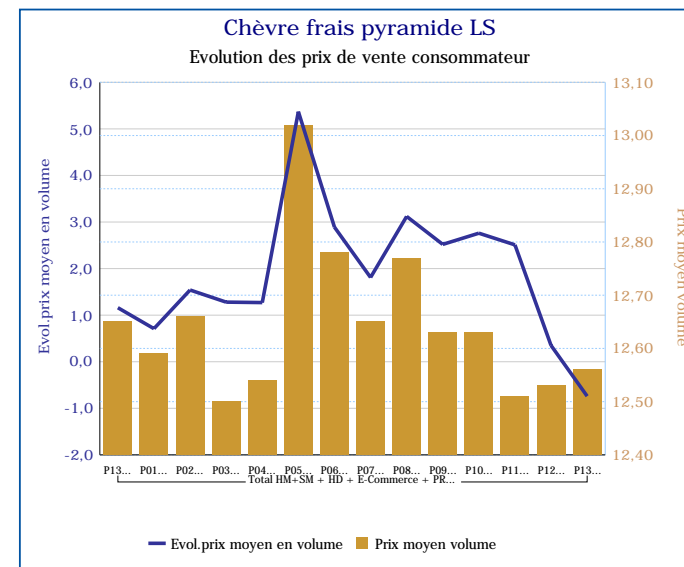
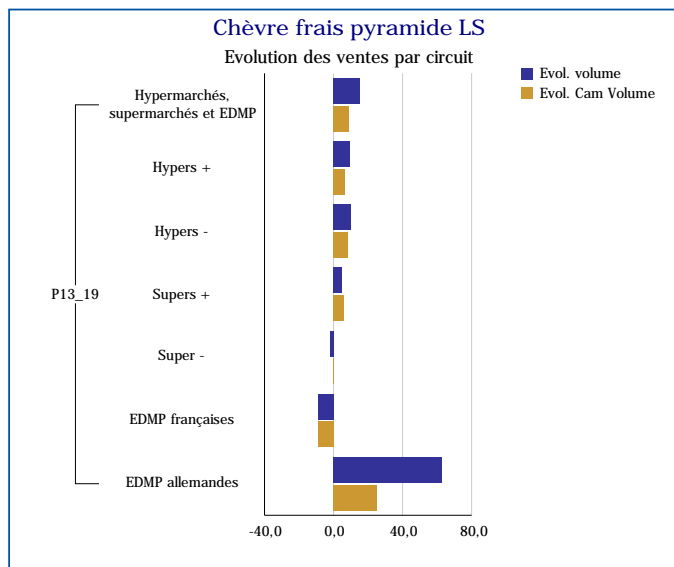
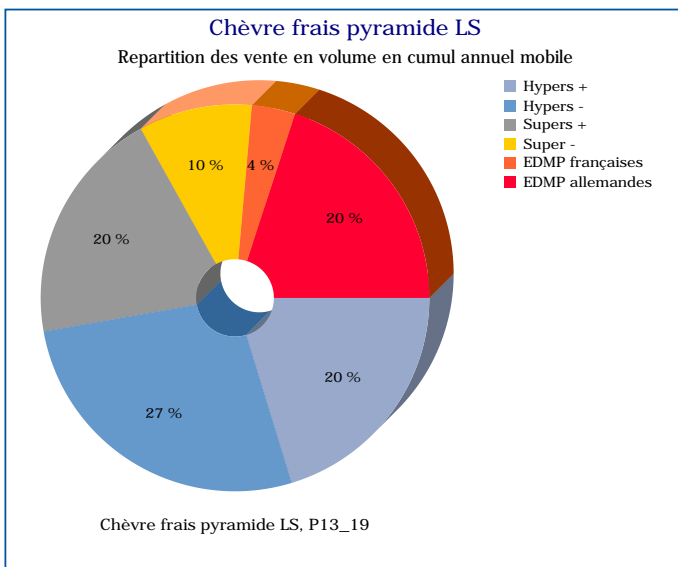
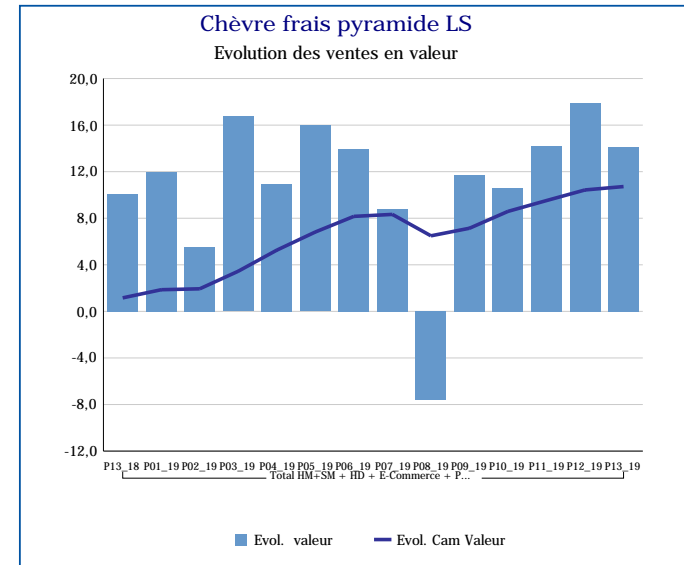
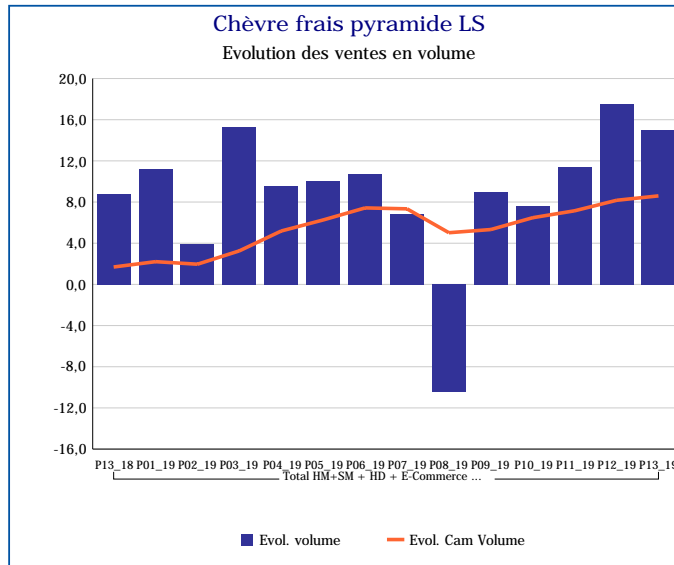
Pour en savoir plus : [Glossaire](#)

Chèvre frais autres formes LS	
Total HM+SM + HD + E-Commerce + PROXI	
P13_19	
Ventes en tonnes	9
Evol. volume	-31,4 %
CAM volume (tonnes)	190
Evol. Cam Volume	-11,2 %
Ventes valeur (k€)	212
Evol. valeur	-33,6 %
CAM Valeur (K€)	4 522
Evol. Cam Valeur	-10,6 %
Prix moyen volume	23,99
Evol.prix moyen en volume	-3,3 %
CAM Prix	23,76
Evol. CAM Prix	0,7 %



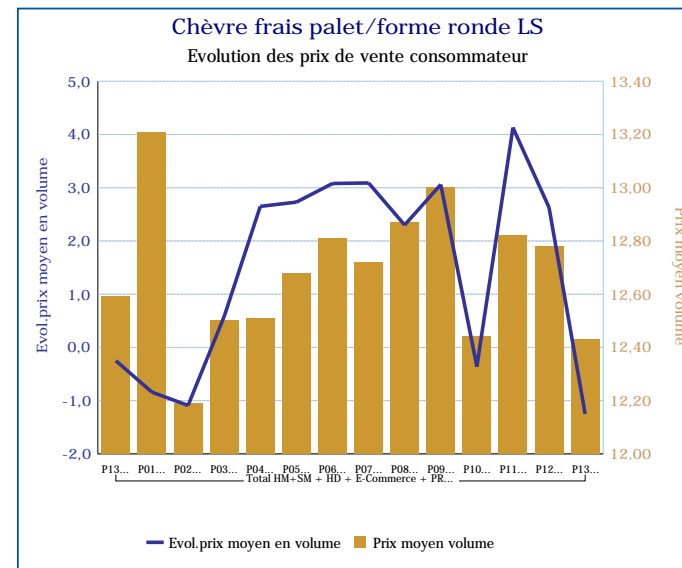
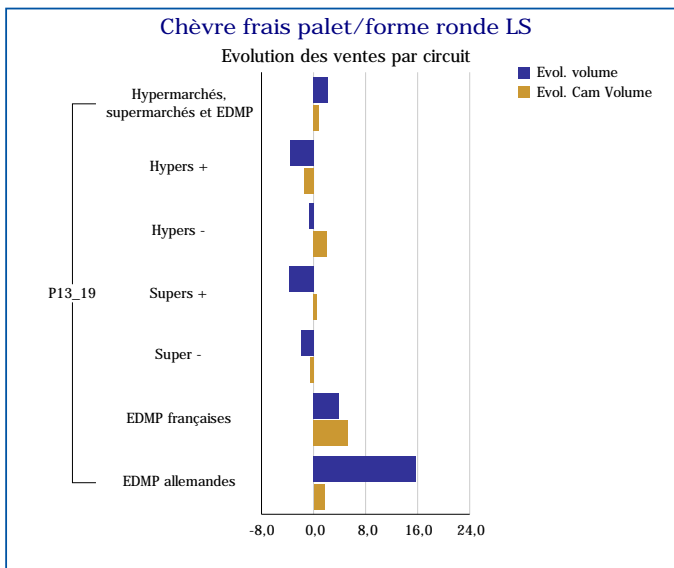
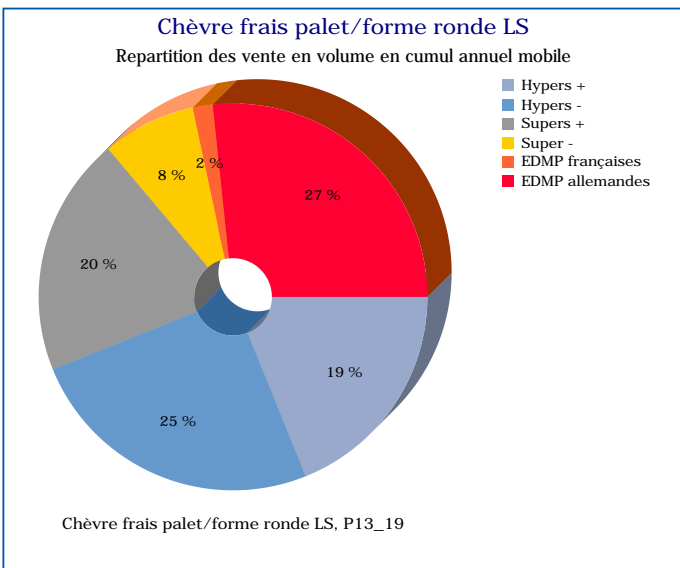
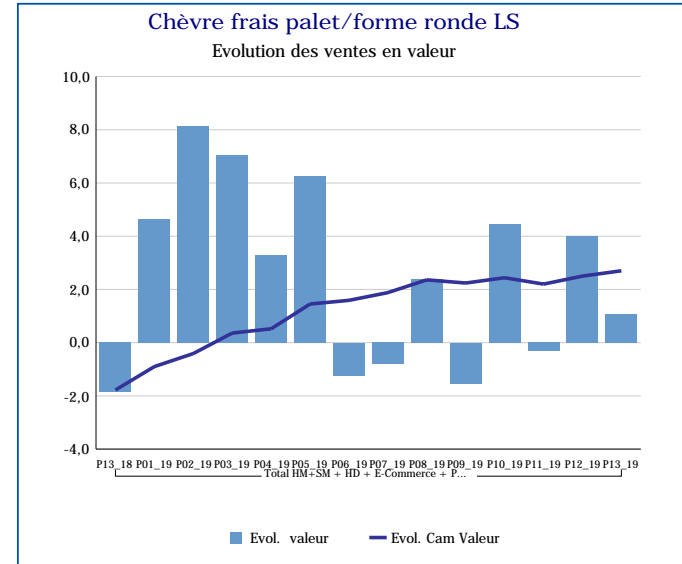
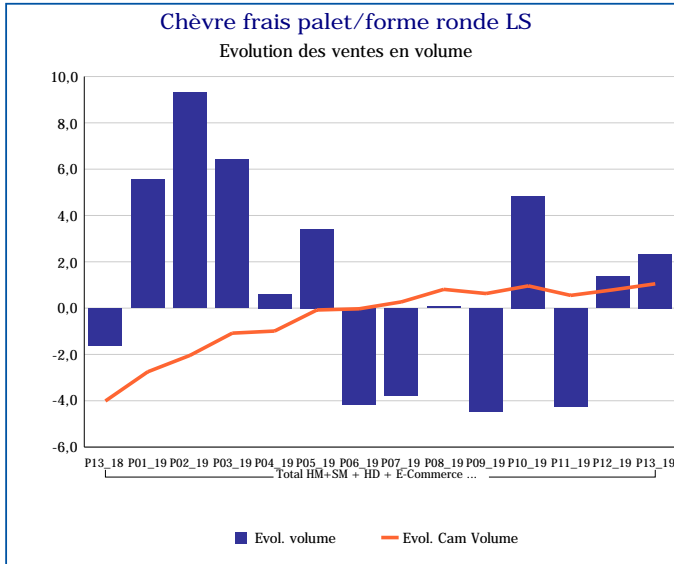
Pour en savoir plus : [Glossaire](#)

Chèvre frais pyramide LS	
Total HM+SM + HD + E-Commerce + PROXI	
P13_19	
Ventes en tonnes	126
Evol. volume	15,0 %
CAM volume (tonnes)	1 706
Evol. Cam Volume	8,6 %
Ventes valeur (k€)	1 585
Evol. valeur	14,2 %
CAM Valeur (K€)	21 573
Evol. Cam Valeur	10,7 %
Prix moyen volume	12,56
Evol.prix moyen en volume	-0,7 %
CAM Prix	12,64
Evol. CAM Prix	2,0 %



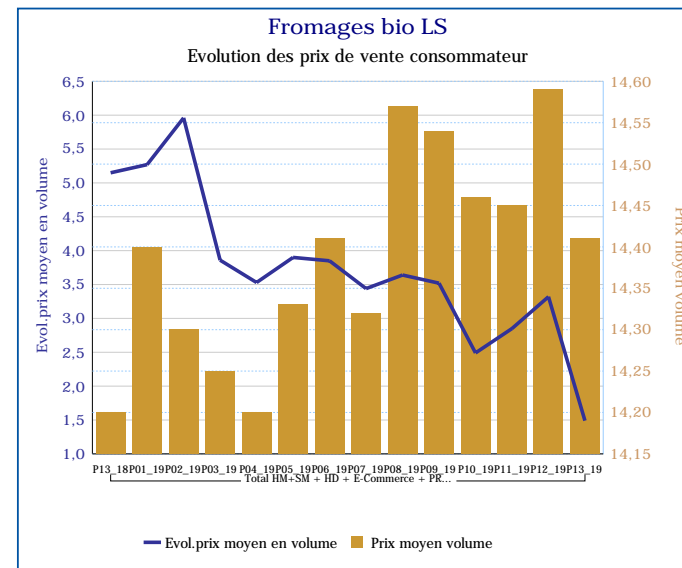
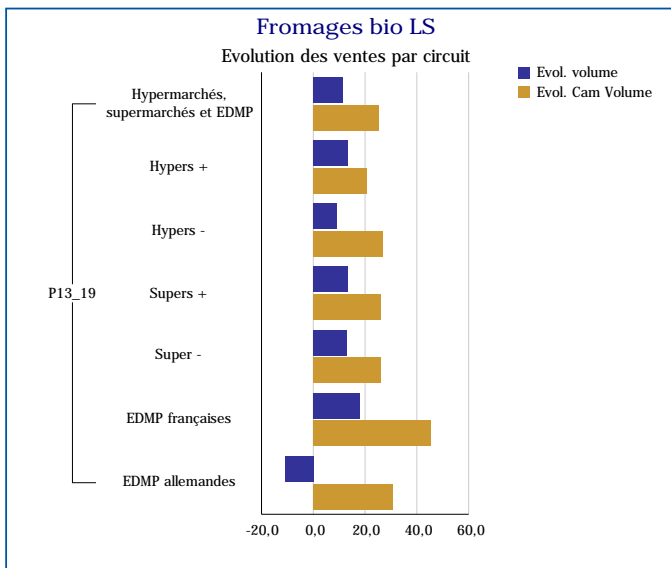
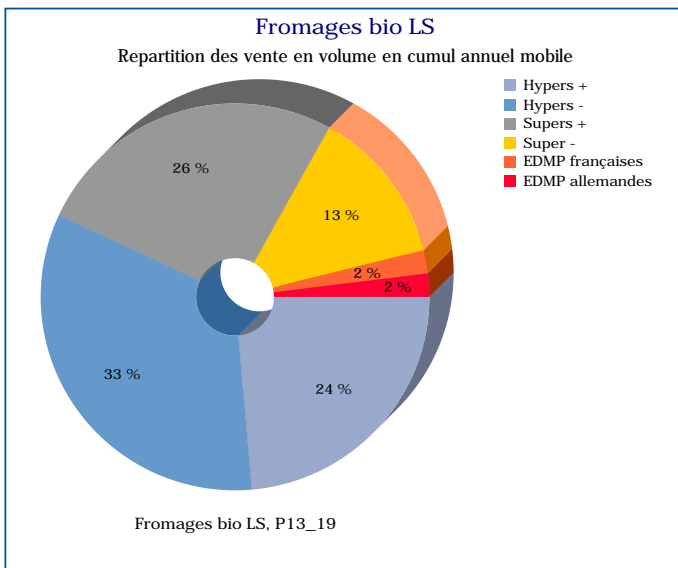
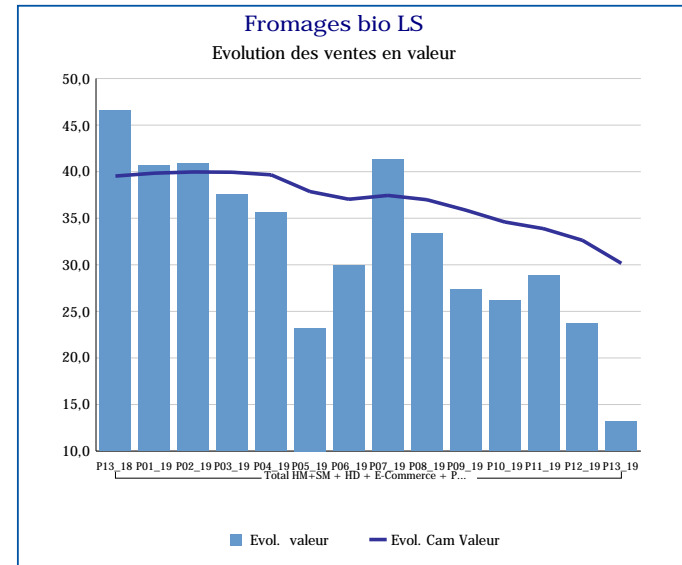
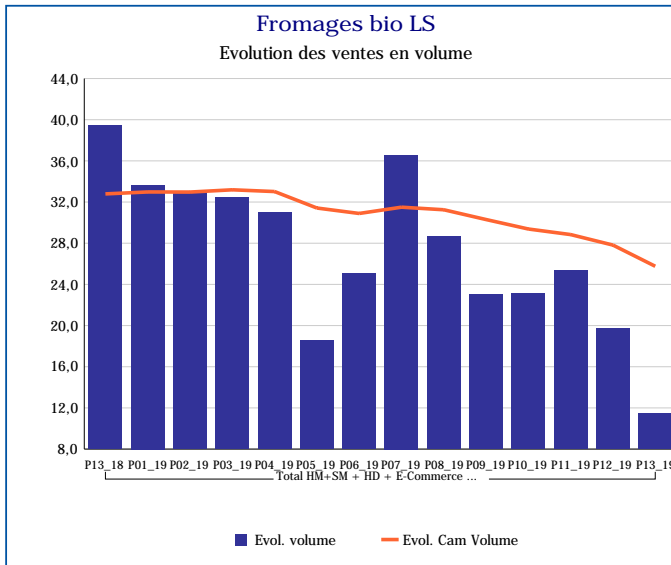
Pour en savoir plus : [Glossaire](#)

Chèvre frais palet/forme ronde LS	
Total HM+SM + HD + E-Commerce + PROXI	
P13_19	
Ventes en tonnes	275
Evol. volume	2,3 %
CAM volume (tonnes)	4 111
Evol. Cam Volume	1,0 %
Ventes valeur (k€)	3 420
Evol. valeur	1,1 %
CAM Valeur (K€)	52 196
Evol. Cam Valeur	2,7 %
Prix moyen volume	12,43
Evol.prix moyen en volume	-1,2 %
CAM Prix	12,70
Evol. CAM Prix	1,6 %



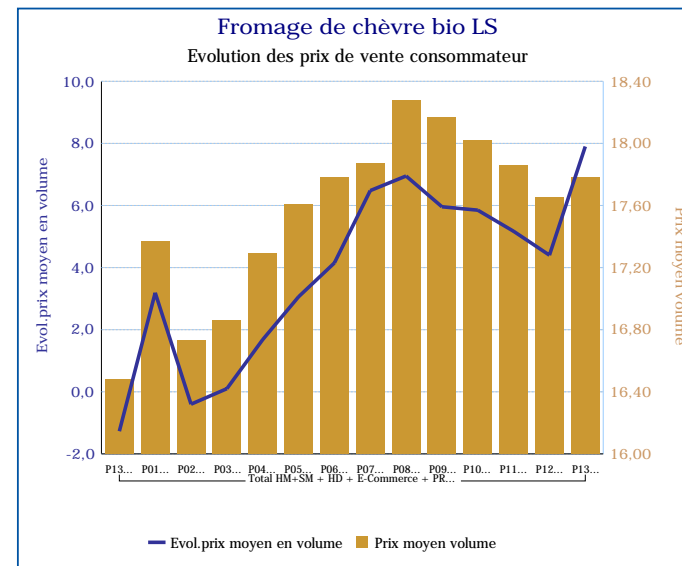
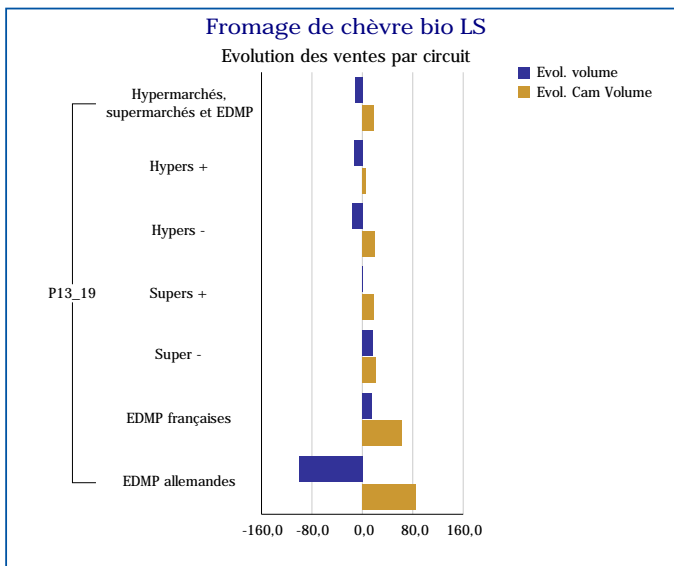
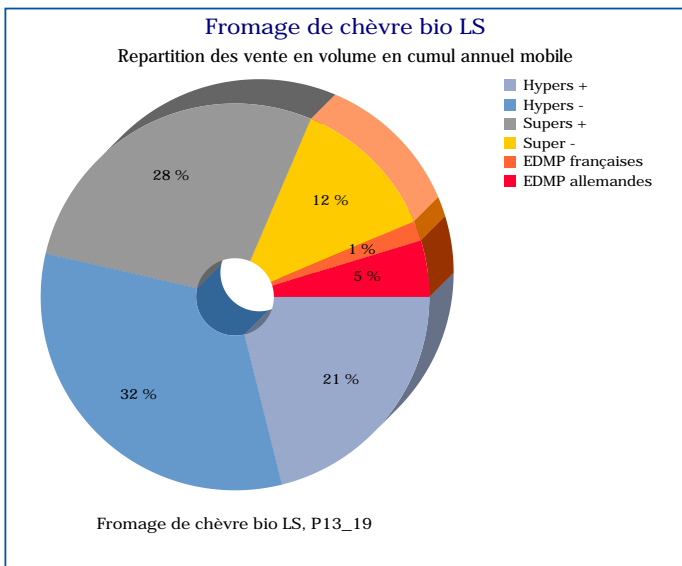
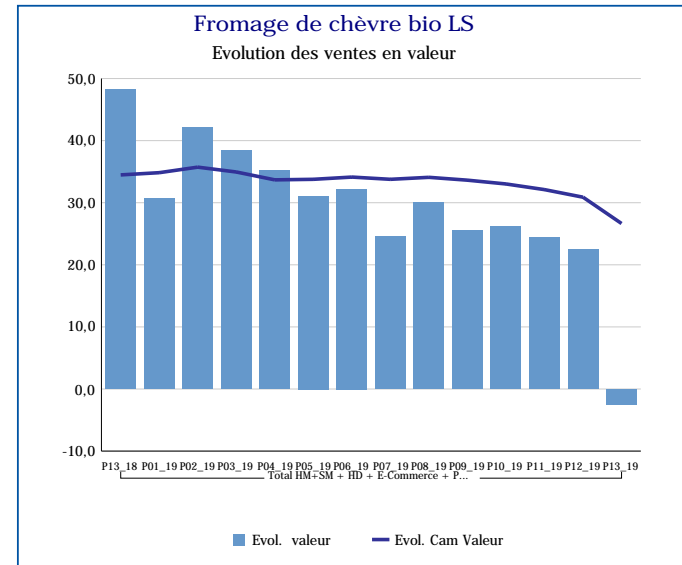
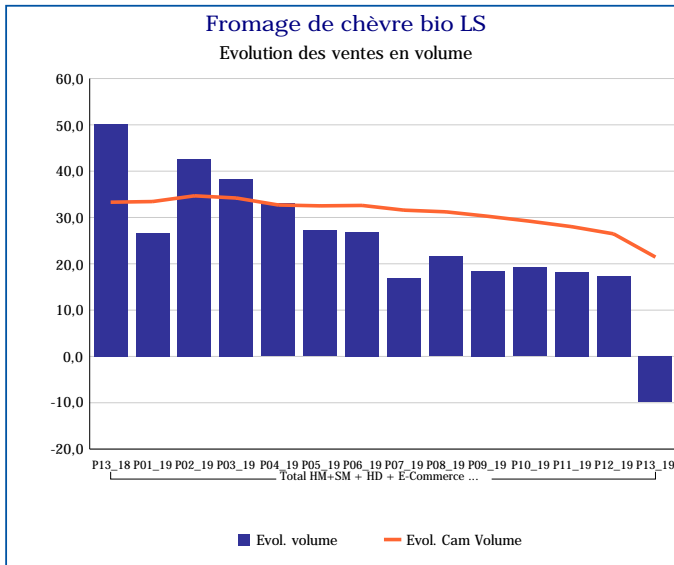
Pour en savoir plus : [Glossaire](#)

Fromages bio LS	
Total HM+SM + HD + E-Commerce + PROXI	
P13_19	
Ventes en tonnes	814
Evol. volume	11,5 %
CAM volume (tonnes)	11 001
Evol. Cam Volume	25,8 %
Ventes valeur (k€)	11 727
Evol. valeur	13,1 %
CAM Valeur (K€)	158 510
Evol. Cam Valeur	30,2 %
Prix moyen volume	14,41
Evol.prix moyen en volume	1,5 %
CAM Prix	14,41
Evol. CAM Prix	3,5 %



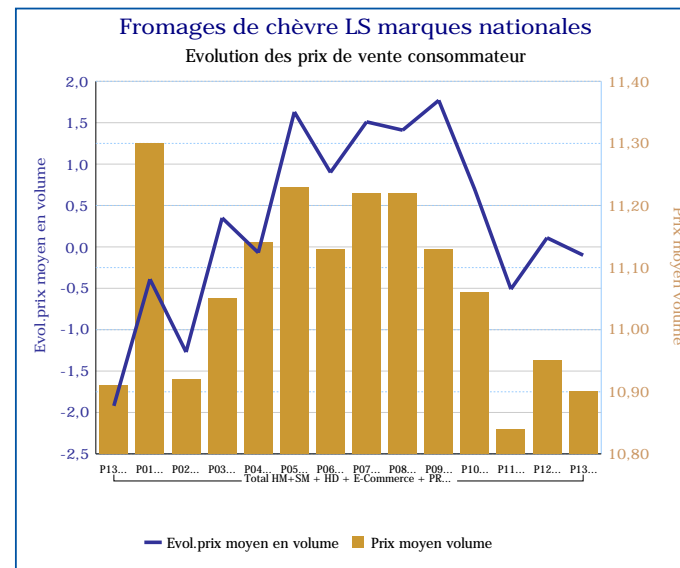
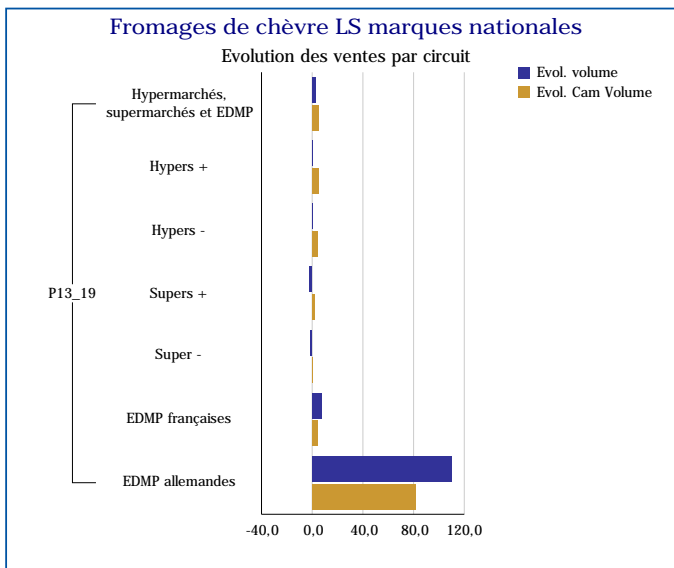
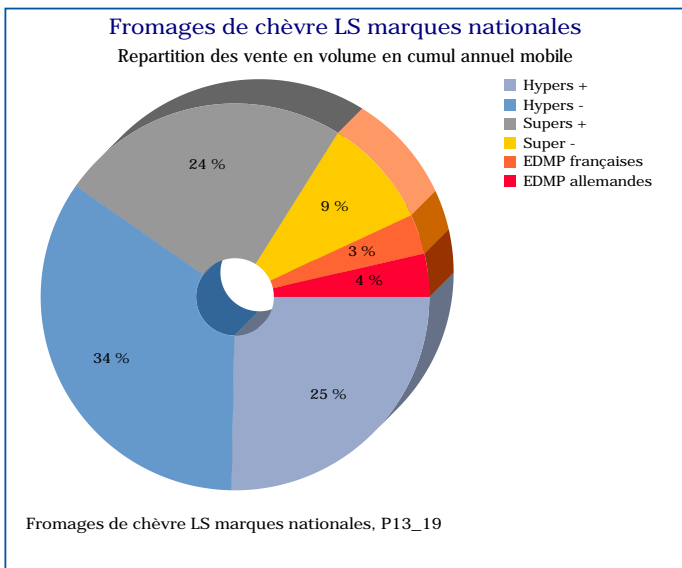
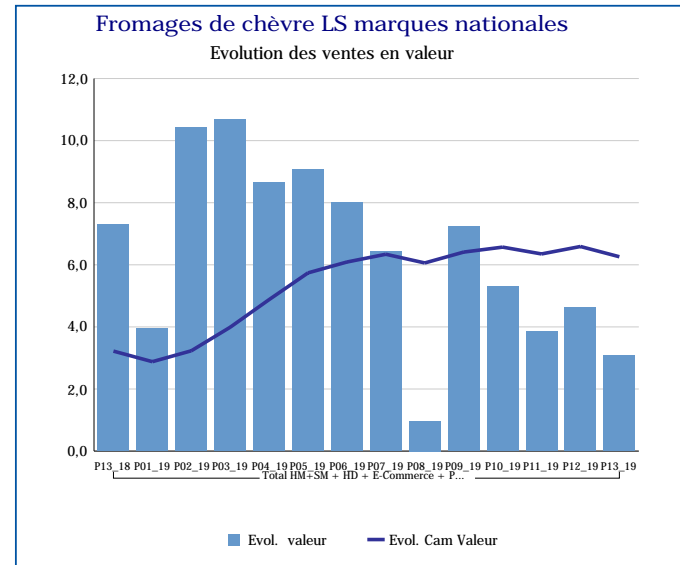
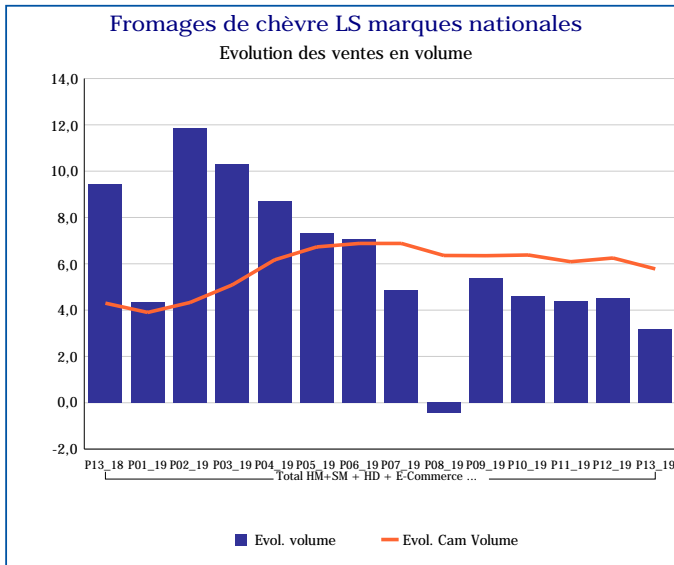
Pour en savoir plus : [Glossaire](#)

Fromage de chèvre bio LS	
Total HM+SM + HD + E-Commerce + PROXI	
P13_19	
Ventes en tonnes	95
Evol. volume	-9,7 %
CAM volume (tonnes)	1 317
Evol. Cam Volume	21,4 %
Ventes valeur (k€)	1 681
Evol. valeur	-2,6 %
CAM Valeur (K€)	23 231
Evol. Cam Valeur	26,6 %
Prix moyen volume	17,78
Evol.prix moyen en volume	7,9 %
CAM Prix	17,64
Evol. CAM Prix	4,3 %



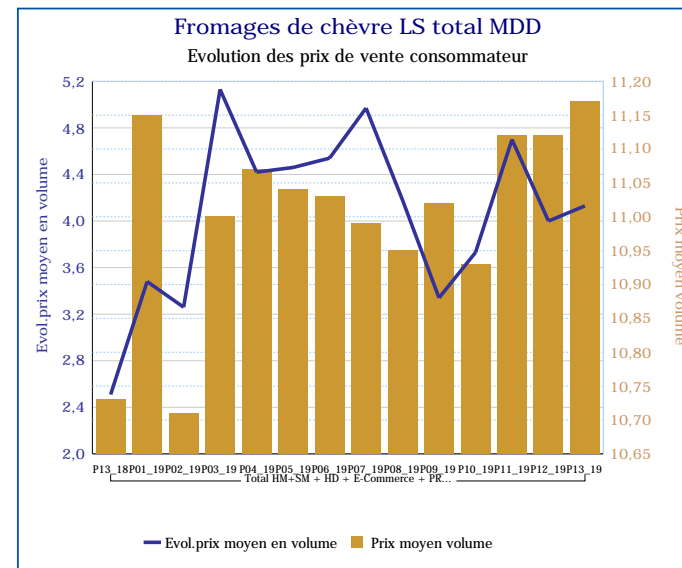
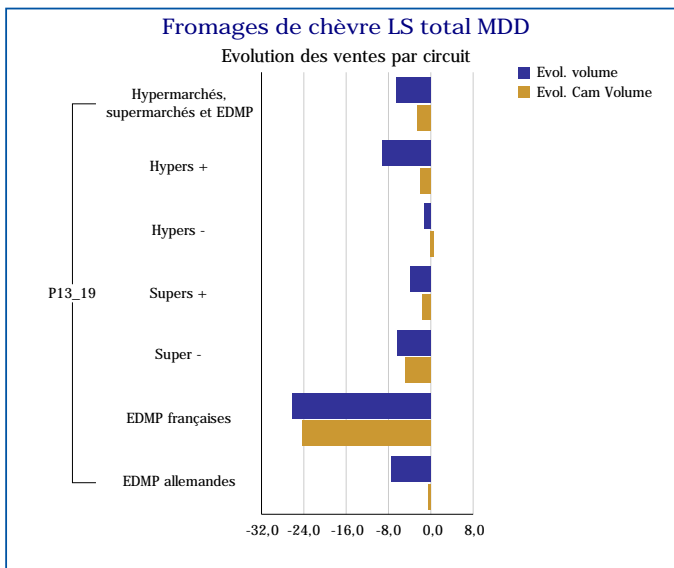
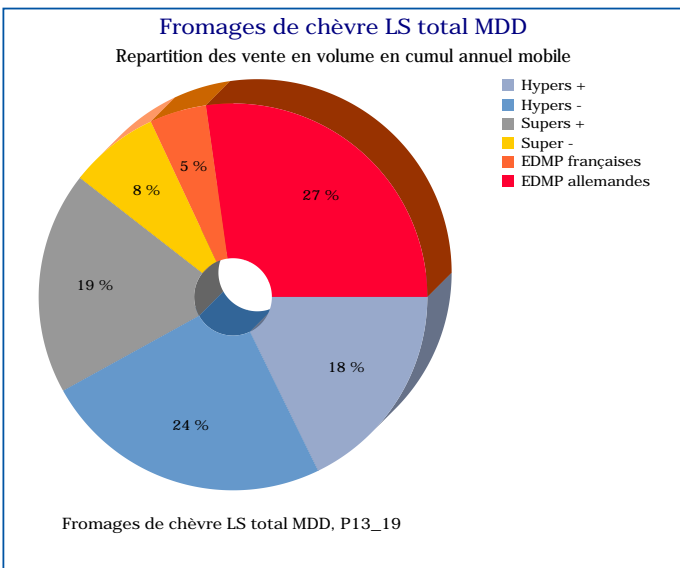
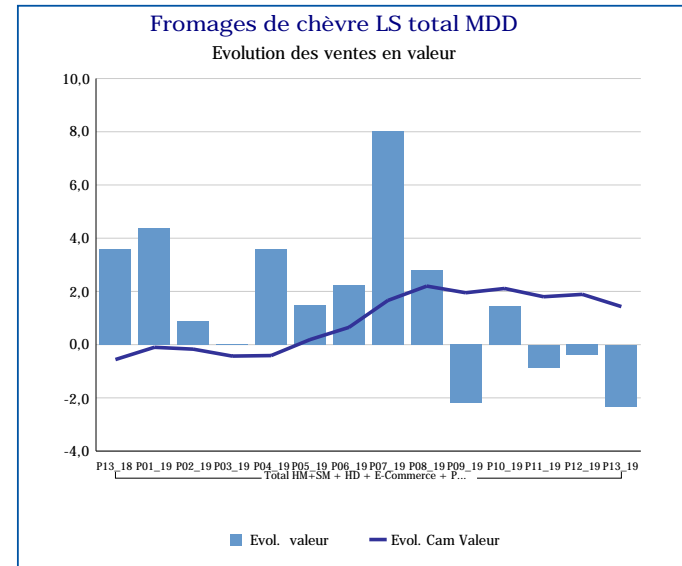
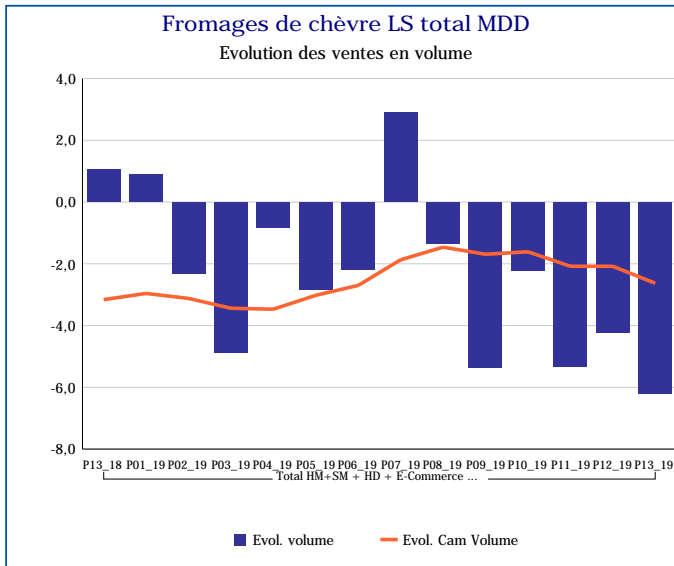
Pour en savoir plus : [Glossaire](#)

Fromages de chèvre LS marques nationales	
Total HM+SM + HD + E-Commerce + PROXI	
P13_19	
Ventes en tonnes	1 783
Evol. volume	3,2 %
CAM volume (tonnes)	23 167
Evol. Cam Volume	5,8 %
Ventes valeur (k€)	19 434
Evol. valeur	3,1 %
CAM Valeur (K€)	256 683
Evol. Cam Valeur	6,3 %
Prix moyen volume	10,90
Evol.prix moyen en volume	-0,1 %
CAM Prix	11,08
Evol. CAM Prix	0,5 %



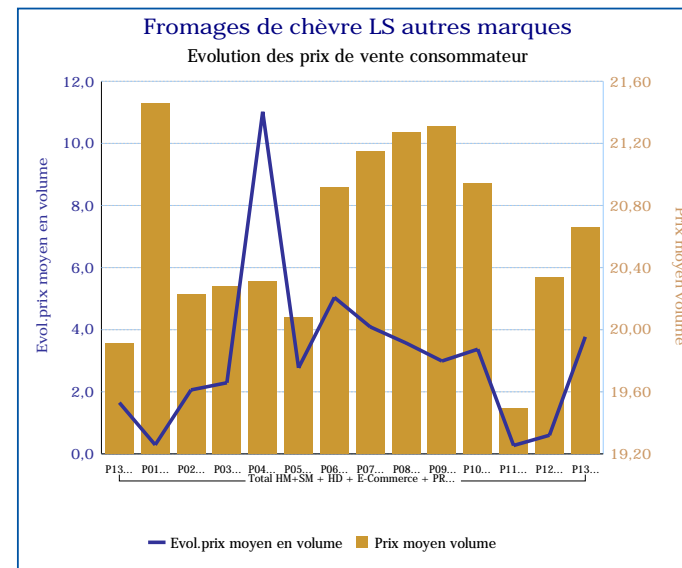
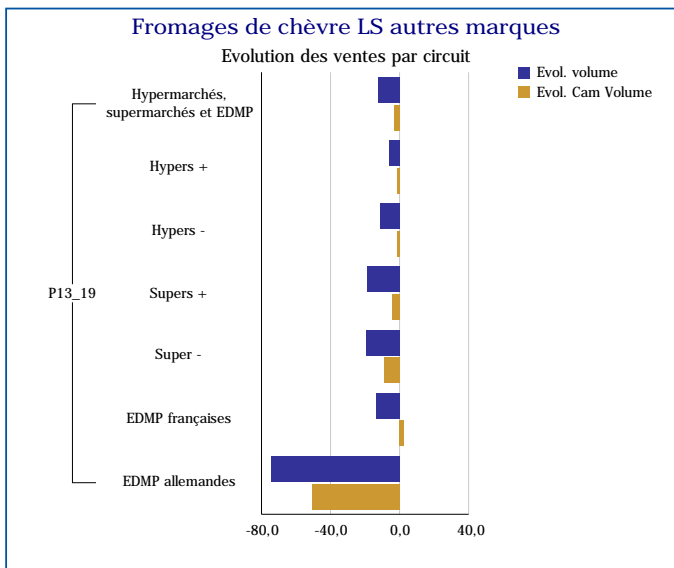
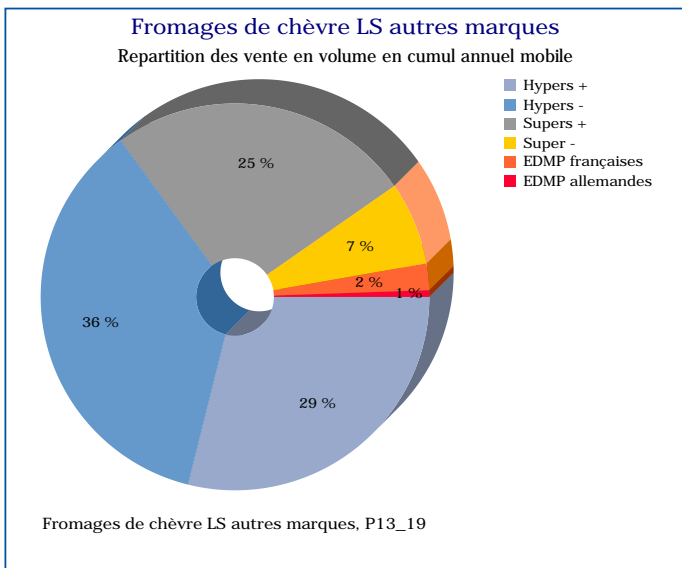
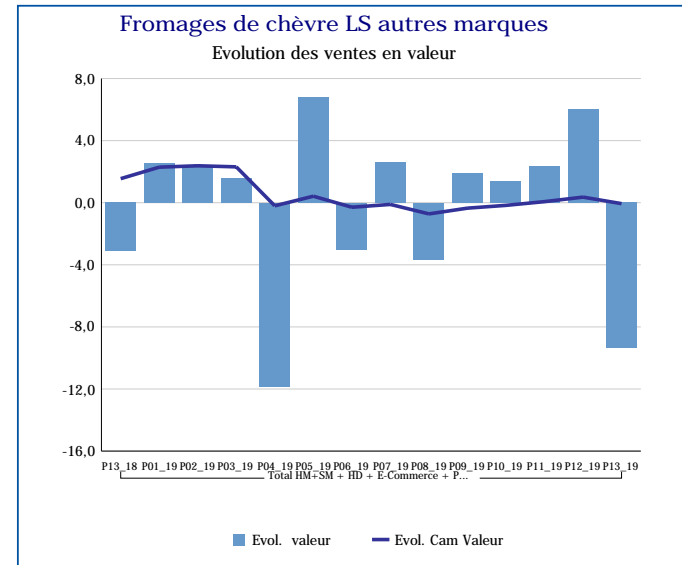
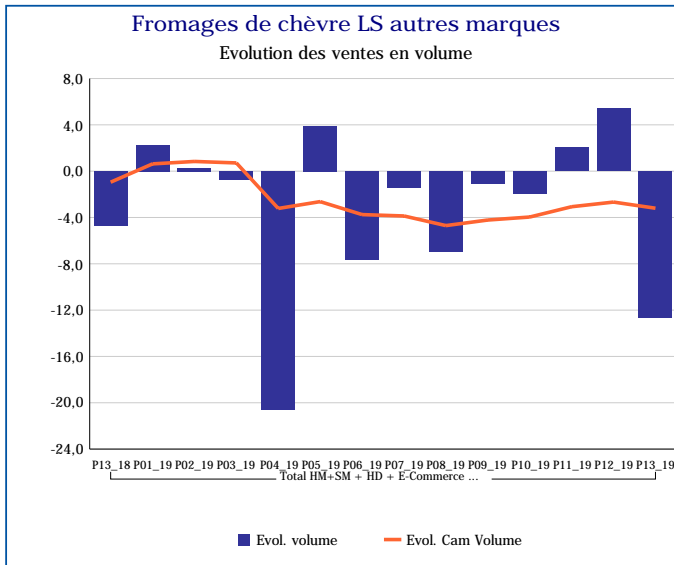
Pour en savoir plus : [Glossaire](#)

Fromages de chèvre LS total MDD	
Total HM+SM + HD + E-Commerce + PROXI	
P13_19	
Ventes en tonnes	1 631
Evol. volume	-6,2 %
CAM volume (tonnes)	22 159
Evol. Cam Volume	-2,6 %
Ventes valeur (k€)	18 214
Evol. valeur	-2,3 %
CAM Valeur (K€)	244 218
Evol. Cam Valeur	1,4 %
Prix moyen volume	11,17
Evol.prix moyen en volume	4,1 %
CAM Prix	11,02
Evol. CAM Prix	4,2 %



Pour en savoir plus : [Glossaire](#)

Fromages de chèvre LS autres marques	
Total HM+SM + HD + E-Commerce + PROXI	
P13_19	
Ventes en tonnes	287
Evol. volume	-12,7 %
CAM volume (tonnes)	4 641
Evol. Cam Volume	-3,2 %
Ventes valeur (k€)	5 921
Evol. valeur	-9,4 %
CAM Valeur (K€)	95 934
Evol. Cam Valeur	-0,1 %
Prix moyen volume	20,66
Evol.prix moyen en volume	3,8 %
CAM Prix	20,67
Evol. CAM Prix	3,2 %



Pour en savoir plus : [Glossaire](#)