

Rapport sur les ventes en magasins :

Yaourts (yc allégés) ; Yaourts allégés ; Yaourts standards ; Yaourts standards brebis ; Yaourts standards chèvre ;
Yaourts de chèvre marques nationales ; Yaourts de chèvre total MDD ; Yaourts de chèvre autres marques ;
Total HM+SM + HD + E-Commerce + PROXI ;

Période d'étude : P13_19

Total HM+SM + HD + E-Commerce + PROXI

Ventes en tonnes	P13_18	P01_19	P02_19	P03_19	P04_19	P05_19	P06_19	P07_19	P08_19	P09_19	P10_19	P11_19	P12_19	P13_19	Cumul courant vol	CAM vol
Yaourts (yc allégés)	57 513	51 885	59 090	60 583	60 510	58 441	58 960	58 084	55 793	54 569	60 740	59 350	58 288	56 117	752 409	752 409
Yaourts allégés	5 470	5 016	5 705	5 841	5 907	5 505	5 721	5 509	4 958	4 891	5 535	5 237	5 130	4 934	69 888	69 888
Yaourts standards	52 044	46 869	53 385	54 742	54 603	52 936	53 239	52 576	50 835	49 678	55 205	54 112	53 158	51 183	682 521	682 521
Yaourts standards brebis	1 090	995	1 194	1 193	1 203	1 093	1 161	1 162	1 021	1 022	1 129	1 149	1 162	1 105	14 590	14 590
Yaourts standards chèvre	803	750	836	852	842	870	818	830	785	779	907	901	901	816	10 888	10 888
Yaourts de chèvre marques nationales	616	589	655	653	633	664	618	635	592	568	693	683	694	586	8 264	8 264
Yaourts de chèvre total MDD	176	151	170	186	197	196	190	187	182	199	204	208	198	220	2 490	2 490
Yaourts de chèvre autres marques	11	10	11	12	11	10	9	9	11	12	10	10	10	10	134	134

Pour en savoir plus : [Glossaire](#)

Total HM+SM + HD + E-Commerce + PROXI

Evol. volume	P13_18	P01_19	P02_19	P03_19	P04_19	P05_19	P06_19	P07_19	P08_19	P09_19	P10_19	P11_19	P12_19	P13_19	Evol cumul courant vol	Evol CAM vol
Yaourts (yc allégés)	1,6	-3,2	-1,8	-0,7	-1,1	-3,7	-2,1	-0,8	-2,6	-2,9	-1,5	-1,2	-0,5	-2,4	-1,9	-1,9
Yaourts allégés	-12,3	-21,7	-18,1	-13,1	-14,9	-16,4	-11,4	-9,6	-17,6	-10,5	-11,0	-9,3	-11,2	-9,8	-13,6	-13,6
Yaourts standards	3,4	-0,7	0,4	0,8	0,7	-2,2	-0,9	0,2	-0,9	-2,1	-0,4	-0,4	0,7	-1,6	-0,5	-0,5
Yaourts standards brebis	9,5	2,3	7,9	6,2	5,5	-5,8	-3,5	5,3	-1,3	2,8	1,2	2,2	4,2	1,4	2,1	2,1
Yaourts standards chèvre	15,8	21,0	13,0	15,7	11,2	10,0	1,0	5,6	6,5	5,3	10,6	5,6	5,0	1,7	8,3	8,3
Yaourts de chèvre marques nationales	10,7	18,5	9,6	13,2	6,8	6,0	-4,1	2,4	3,9	-1,2	7,7	3,6	3,5	-4,8	4,7	4,7
Yaourts de chèvre total MDD	40,7	34,7	29,3	27,9	31,0	30,3	25,2	21,0	19,0	30,5	23,8	15,3	11,9	25,2	24,4	24,4
Yaourts de chèvre autres marques	-8,8	-6,4	-1,3	-9,9	-12,6	-28,3	-29,6	-24,4	-25,0	0,9	-14,6	-23,2	-16,3	-6,4	-15,7	-15,7

Pour en savoir plus : [Glossaire](#)

Total HM+SM + HD + E-Commerce + PROXI

Ventes valeur (k€)	P13_18	P01_19	P02_19	P03_19	P04_19	P05_19	P06_19	P07_19	P08_19	P09_19	P10_19	P11_19	P12_19	P13_19	Cumul courant val	CAM val
Yaourts (yc allégés)	122 610	110 249	126 242	130 694	131 614	128 461	131 008	129 605	124 148	120 992	134 250	131 878	129 181	124 805	1 653 128	1 653 128
Yaourts allégés	11 691	10 617	12 394	12 737	13 156	12 479	12 901	12 837	11 713	11 612	13 304	12 692	12 512	12 232	161 186	161 186
Yaourts standards	110 919	99 632	113 849	117 957	118 457	115 982	118 107	116 768	112 435	109 380	120 946	119 186	116 669	112 573	1 491 942	1 491 942
Yaourts standards brebis	6 202	5 625	6 719	6 747	6 809	6 209	6 524	6 529	5 774	5 772	6 336	6 470	6 576	6 239	82 328	82 328
Yaourts standards chèvre	3 977	3 682	4 077	4 175	4 151	4 280	4 024	4 073	3 852	3 795	4 396	4 321	4 330	3 951	53 108	53 108
Yaourts de chèvre marques nationales	3 200	3 013	3 324	3 358	3 289	3 429	3 199	3 266	3 046	2 919	3 510	3 420	3 477	3 010	42 260	42 260
Yaourts de chèvre total MDD	721	617	693	753	800	796	777	762	742	808	832	848	801	888	10 117	10 117
Yaourts de chèvre autres marques	56	52	60	64	62	55	48	45	64	68	53	53	52	54	730	730

Pour en savoir plus : [Glossaire](#)

Total HM+SM + HD + E-Commerce + PROXI

Evol. valeur	P13_18	P01_19	P02_19	P03_19	P04_19	P05_19	P06_19	P07_19	P08_19	P09_19	P10_19	P11_19	P12_19	P13_19	Evol cumul courant val	Evol CAM val
Yaourts (yc allégés)	2,7	-1,5	-0,2	2,5	3,4	0,5	2,1	4,0	1,6	1,2	2,2	3,2	3,2	1,8	1,9	1,9
Yaourts allégés	-10,5	-18,4	-13,5	-7,5	-7,8	-8,5	-3,3	-1,0	-7,9	0,2	-2,1	3,3	1,4	4,6	-4,9	-4,9
Yaourts standards	4,3	0,7	1,5	3,7	4,8	1,6	2,7	4,6	2,6	1,4	2,7	3,2	3,4	1,5	2,7	2,7
Yaourts standards brebis	7,0	1,8	5,1	4,1	2,5	-6,0	-4,0	4,6	-1,8	2,1	0,5	1,9	4,2	0,6	1,2	1,2
Yaourts standards chèvre	14,1	18,2	10,7	13,7	10,0	8,5	-0,2	4,6	5,0	3,3	10,2	3,1	3,4	-0,6	6,6	6,6
Yaourts de chèvre marques nationales	10,2	16,2	8,2	12,2	6,9	5,8	-4,0	2,2	3,0	-2,1	8,0	1,3	2,2	-5,9	3,9	3,9
Yaourts de chèvre total MDD	37,9	31,5	25,9	23,6	27,1	26,8	22,7	19,1	17,6	28,7	22,3	13,7	10,2	23,3	22,0	22,0
Yaourts de chèvre autres marques	-4,8	-1,4	2,5	-7,1	-9,7	-26,9	-29,7	-24,6	-18,8	5,5	-10,6	-20,5	-14,3	-4,7	-13,0	-13,0

Pour en savoir plus : [Glossaire](#)

Total HM+SM + HD + E-Commerce + PROXI

Prix moyen volume	P13_18	P01_19	P02_19	P03_19	P04_19	P05_19	P06_19	P07_19	P08_19	P09_19	P10_19	P11_19	P12_19	P13_19	Cumul courant prix	CAM prix
Yaourts (yc allégés)	2,13	2,12	2,14	2,16	2,18	2,20	2,22	2,23	2,23	2,22	2,21	2,22	2,22	2,22	--	2,20
Yaourts allégés	2,14	2,12	2,17	2,18	2,23	2,27	2,26	2,33	2,36	2,37	2,40	2,42	2,44	2,48	--	2,31
Yaourts standards	2,13	2,13	2,13	2,15	2,17	2,19	2,22	2,22	2,21	2,20	2,19	2,20	2,19	2,20	--	2,19
Yaourts standards brebis	5,69	5,65	5,63	5,66	5,66	5,68	5,62	5,62	5,66	5,65	5,61	5,63	5,66	5,65	--	5,64
Yaourts standards chèvre	4,96	4,91	4,87	4,90	4,93	4,92	4,92	4,91	4,91	4,87	4,85	4,80	4,80	4,84	--	4,88
Yaourts de chèvre marques nationales	5,19	5,11	5,07	5,14	5,19	5,16	5,17	5,14	5,15	5,14	5,07	5,01	5,01	5,13	--	5,11
Yaourts de chèvre total MDD	4,10	4,09	4,08	4,04	4,05	4,07	4,08	4,09	4,07	4,05	4,08	4,07	4,04	4,04	--	4,06
Yaourts de chèvre autres marques	5,29	5,32	5,22	5,33	5,41	5,38	5,39	5,34	6,11	5,69	5,49	5,38	5,39	5,39	--	5,45

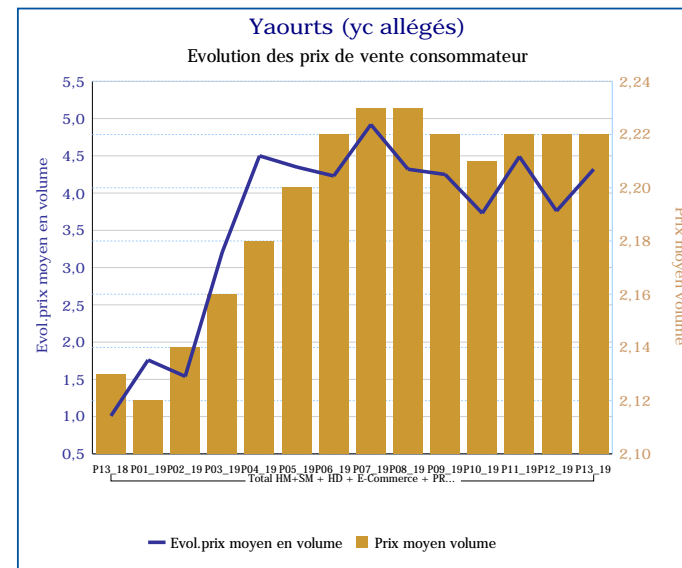
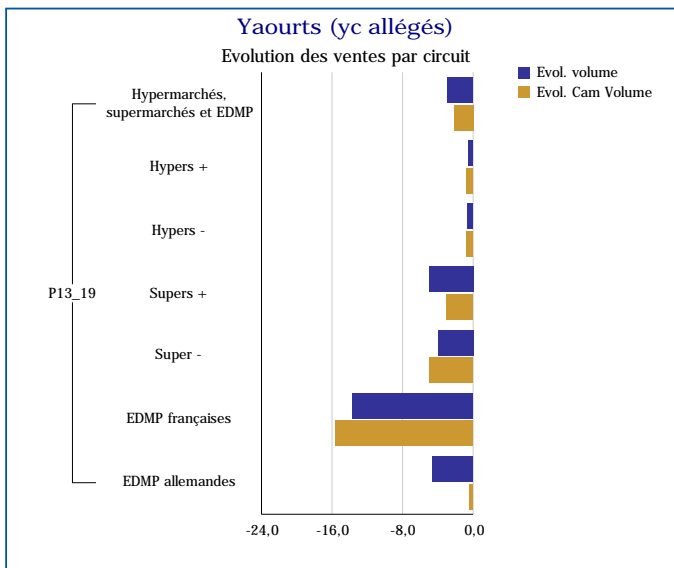
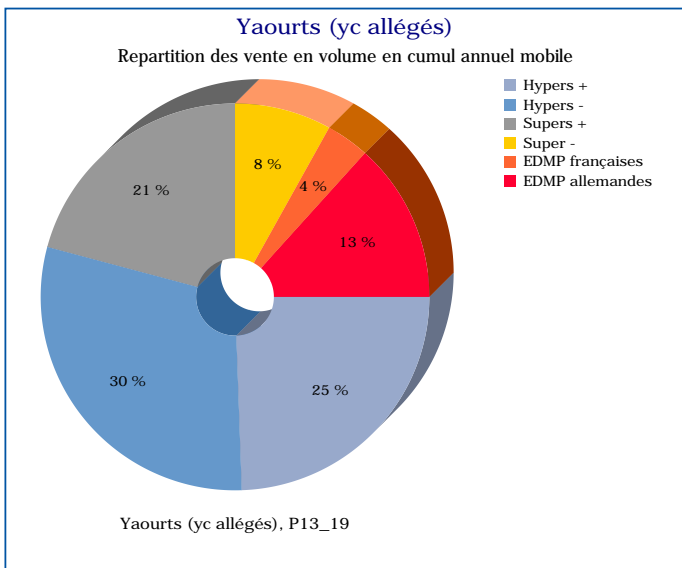
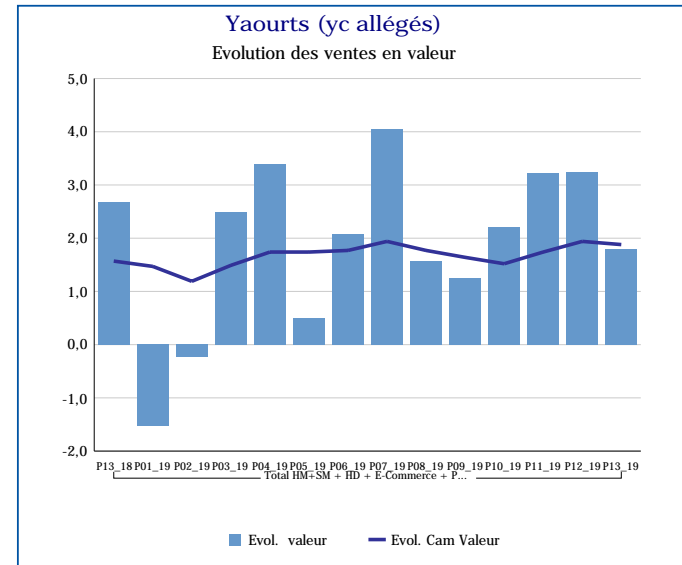
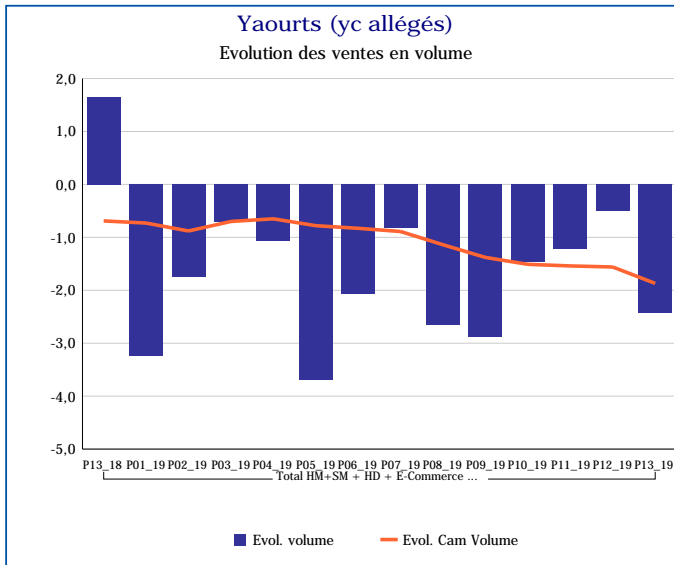
Pour en savoir plus : [Glossaire](#)

Total HM+ SM + HD + E-Commerce + PROXI

Evol.prix moyen en volume	P13_18	P01_19	P02_19	P03_19	P04_19	P05_19	P06_19	P07_19	P08_19	P09_19	P10_19	P11_19	P12_19	P13_19	Evol prix CAM
Yaourts (yc allégés)	1,0	1,8	1,5	3,2	4,5	4,4	4,2	4,9	4,3	4,2	3,7	4,5	3,8	4,3	3,8
Yaourts allégés	2,1	4,1	5,6	6,5	8,4	9,5	9,2	9,5	11,9	12,0	9,9	13,9	14,3	16,0	10,0
Yaourts standards	0,9	1,4	1,1	2,8	4,1	3,8	3,7	4,4	3,6	3,5	3,1	3,6	2,8	3,2	3,2
Yaourts standards brebis	-2,4	-0,6	-2,6	-1,9	-2,9	-0,1	-0,5	-0,7	-0,5	-0,6	-0,7	-0,3	0,0	-0,7	-1,0
Yaourts standards chèvre	-1,5	-2,3	-2,0	-1,7	-1,1	-1,4	-1,2	-1,0	-1,4	-1,9	-0,4	-2,4	-1,5	-2,3	-1,6
Yaourts de chèvre marques nationales	-0,5	-1,9	-1,3	-0,9	0,2	-0,2	0,1	-0,2	-0,9	-0,9	0,3	-2,2	-1,2	-1,1	-0,8
Yaourts de chèvre total MDD	-2,0	-2,4	-2,7	-3,4	-3,0	-2,7	-2,0	-1,6	-1,2	-1,4	-1,2	-1,4	-1,5	-1,6	-2,0
Yaourts de chèvre autres marques	4,4	5,4	3,9	3,1	3,3	2,0	-0,1	-0,2	8,3	4,6	4,6	3,6	2,4	1,9	3,2

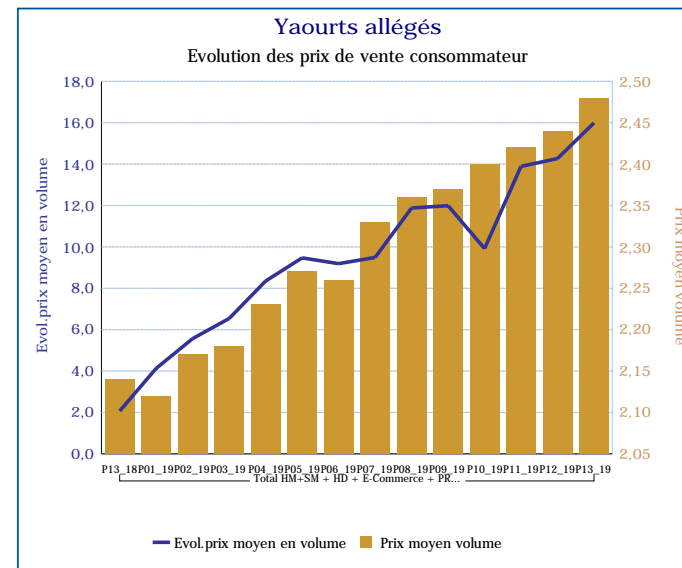
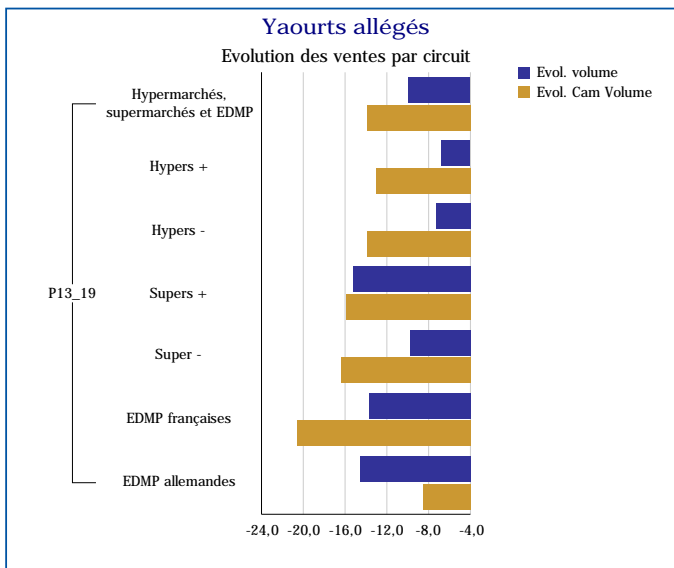
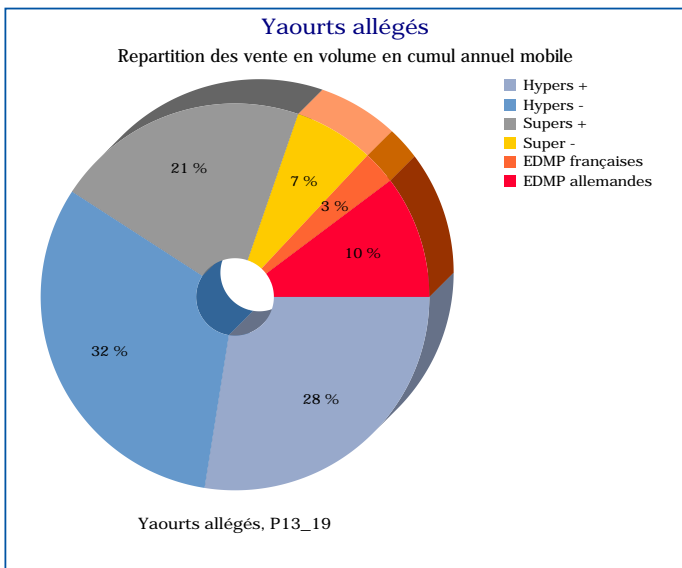
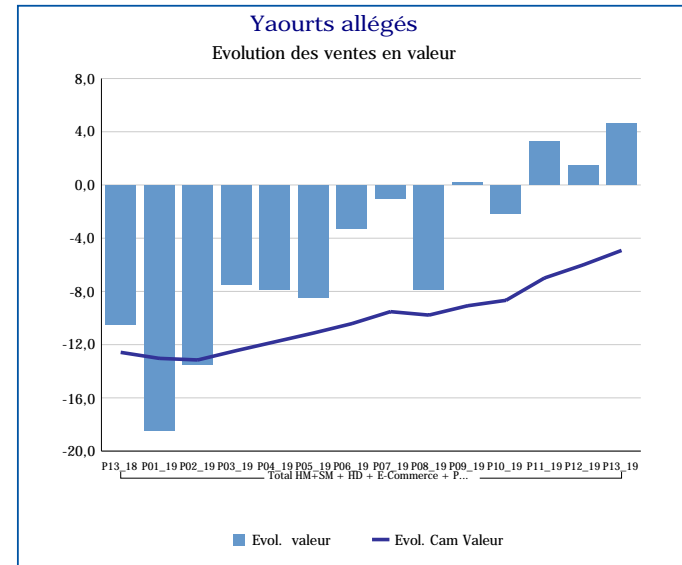
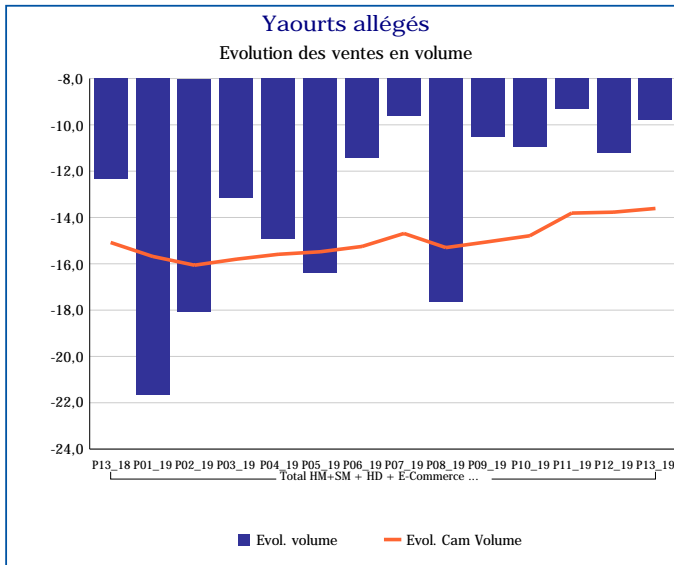
Pour en savoir plus : [Glossaire](#)

Yaourts (yc allégés)	
Total HM+SM + HD + E-Commerce + PROXI	
P13_19	
Ventes en tonnes	56 117
Evol. volume	-2,4 %
CAM volume (tonnes)	752 409
Evol. Cam Volume	-1,9 %
Ventes valeur (k€)	124 805
Evol. valeur	1,8 %
CAM Valeur (K€)	1 653 128
Evol. Cam Valeur	1,9 %
Prix moyen volume	2,22
Evol.prix moyen en volume	4,3 %
CAM Prix	2,20
Evol. CAM Prix	3,8 %



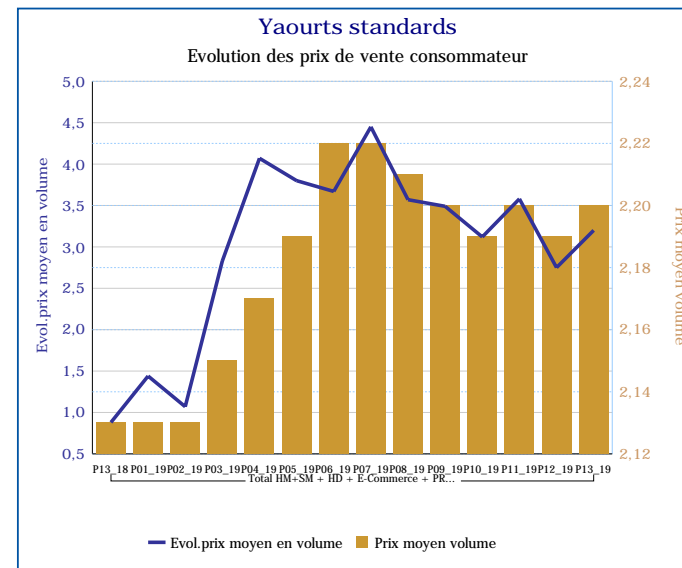
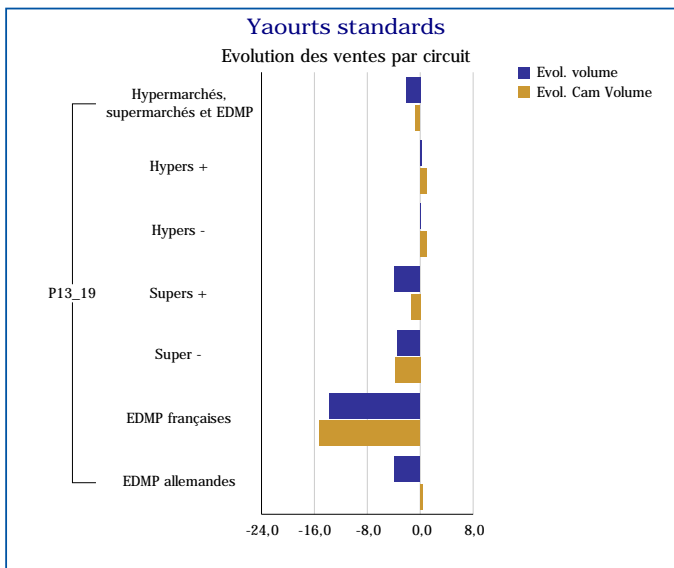
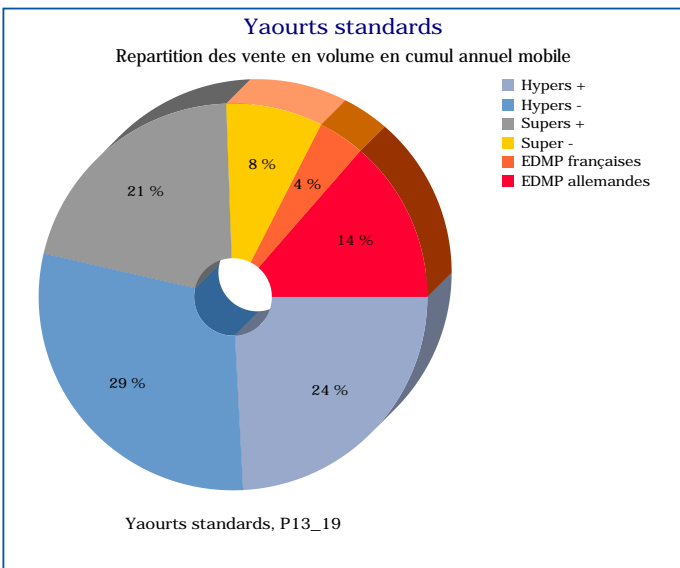
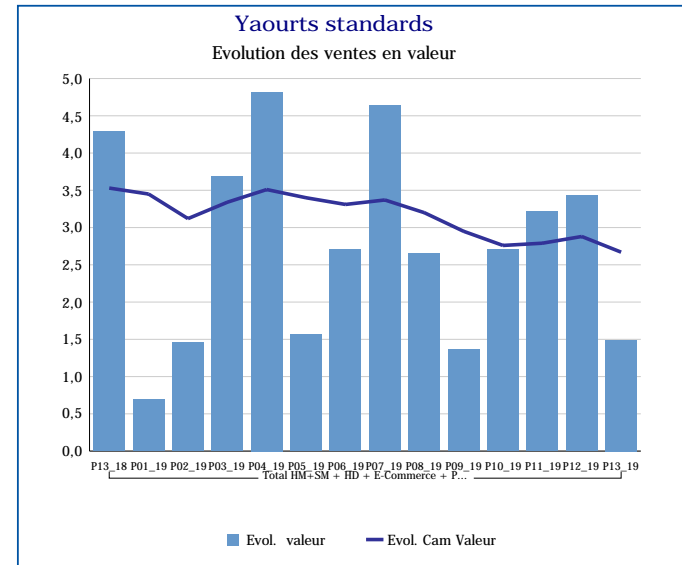
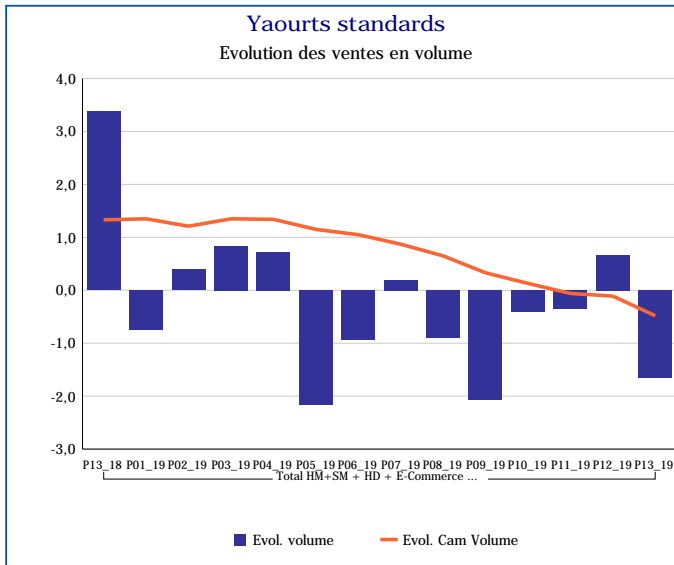
Pour en savoir plus : [Glossaire](#)

Yaourts allégés	
Total HM+SM + HD + E-Commerce + PROXI	
P13_19	
Ventes en tonnes	4 934
Evol. volume	-9,8 %
CAM volume (tonnes)	69 888
Evol. Cam Volume	-13,6 %
Ventes valeur (k€)	12 232
Evol. valeur	4,6 %
CAM Valeur (K€)	161 186
Evol. Cam Valeur	-4,9 %
Prix moyen volume	2,48
Evol.prix moyen en volume	16,0 %
CAM Prix	2,31
Evol. CAM Prix	10,0 %



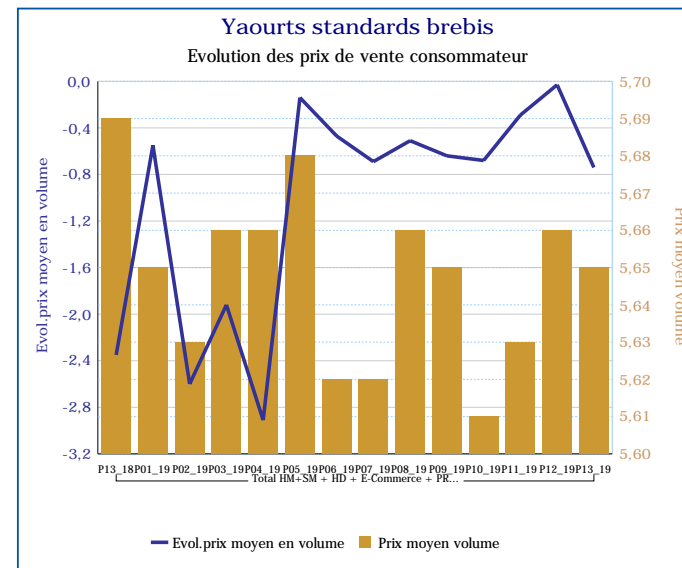
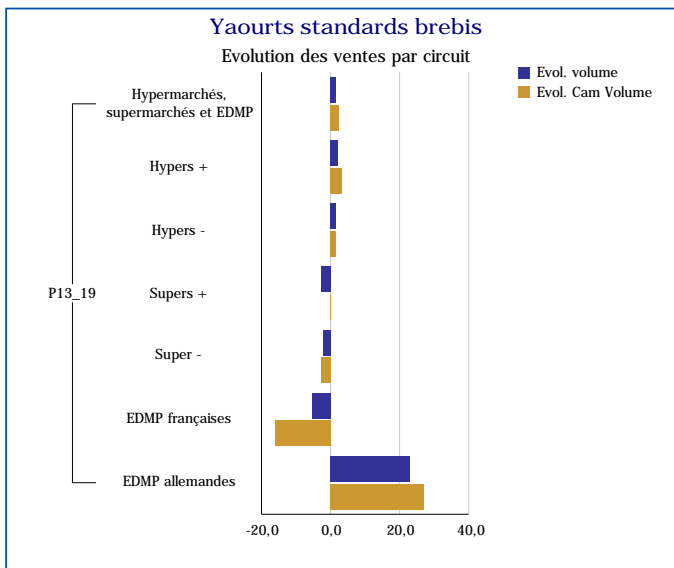
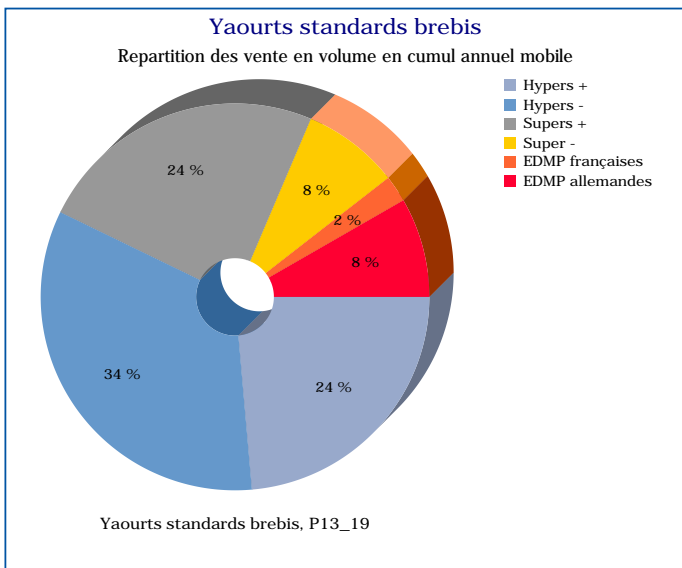
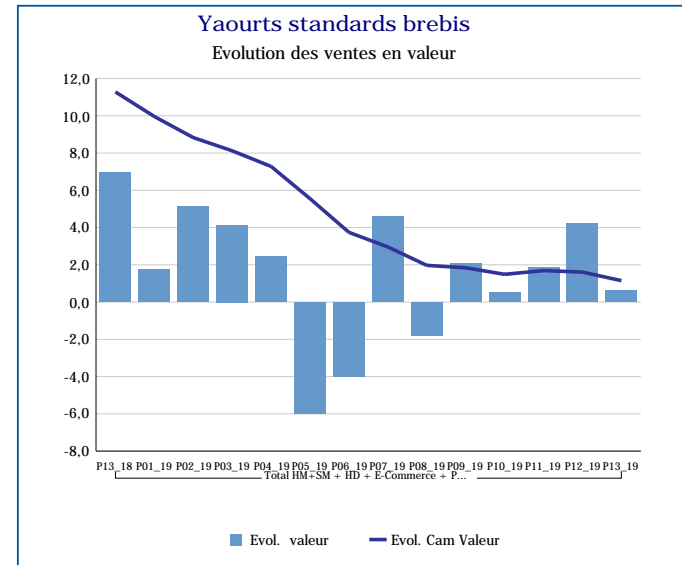
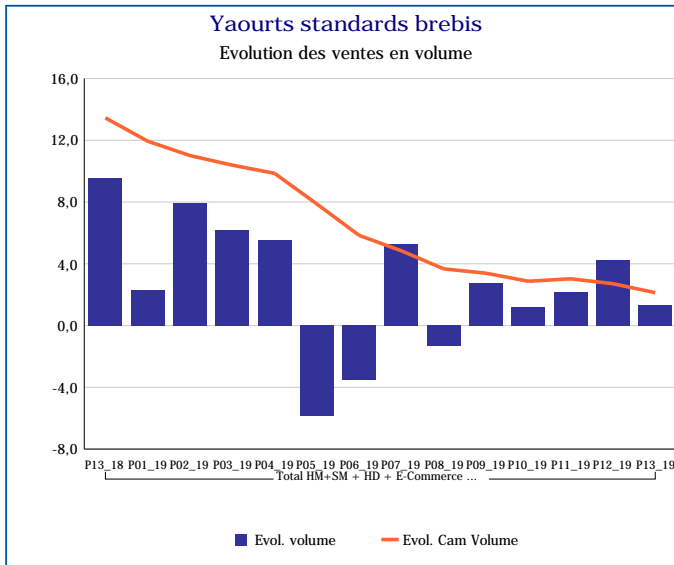
Pour en savoir plus : [Glossaire](#)

Yaourts standards	
Total HM+SM + HD + E-Commerce + PROXI	
P13_19	
Ventes en tonnes	51 183
Evol. volume	-1,6 %
CAM volume (tonnes)	682 521
Evol. Cam Volume	-0,5 %
Ventes valeur (k€)	112 573
Evol. valeur	1,5 %
CAM Valeur (K€)	1 491 942
Evol. Cam Valeur	2,7 %
Prix moyen volume	2,20
Evol.prix moyen en volume	3,2 %
CAM Prix	2,19
Evol. CAM Prix	3,2 %



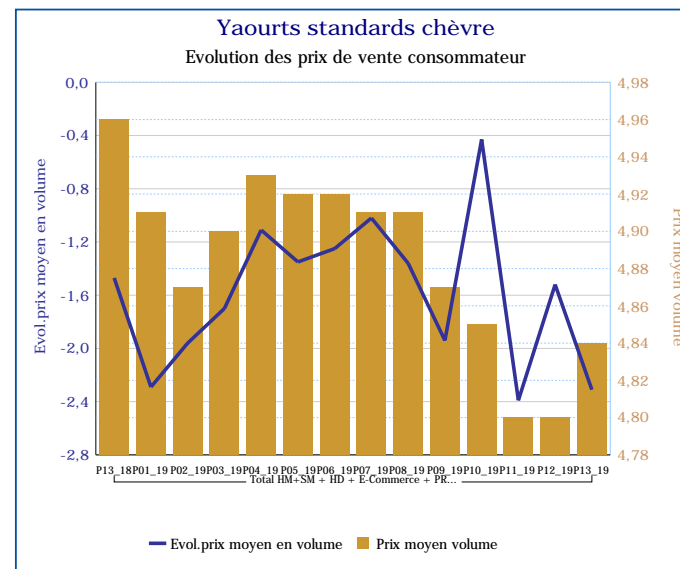
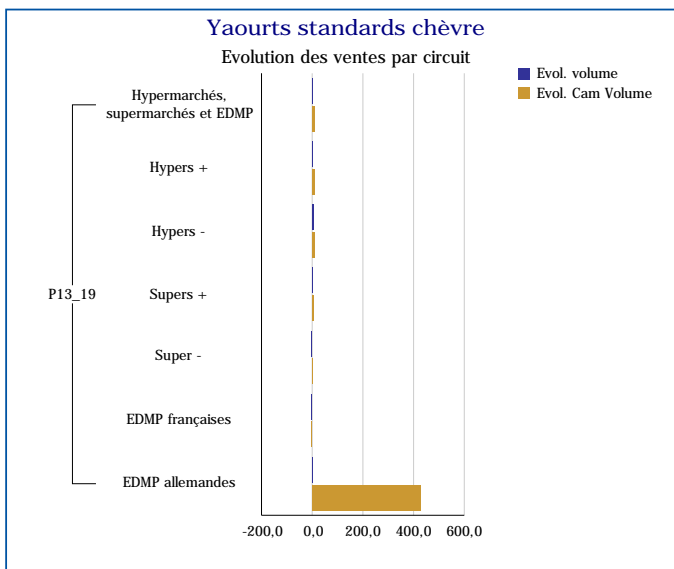
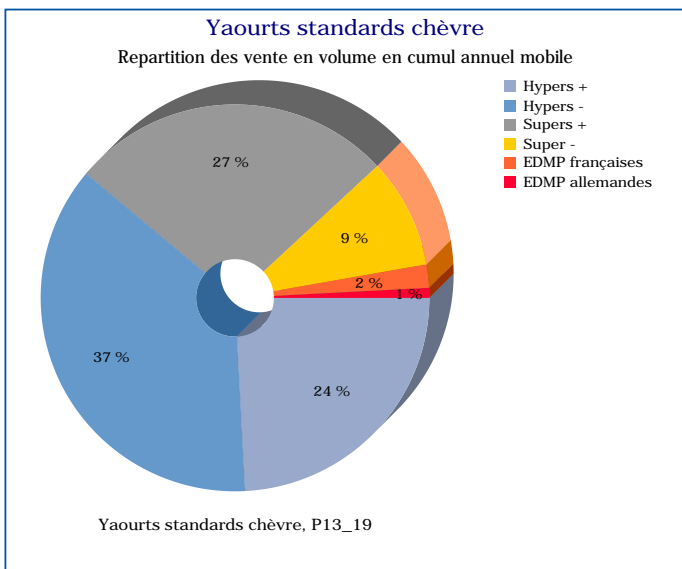
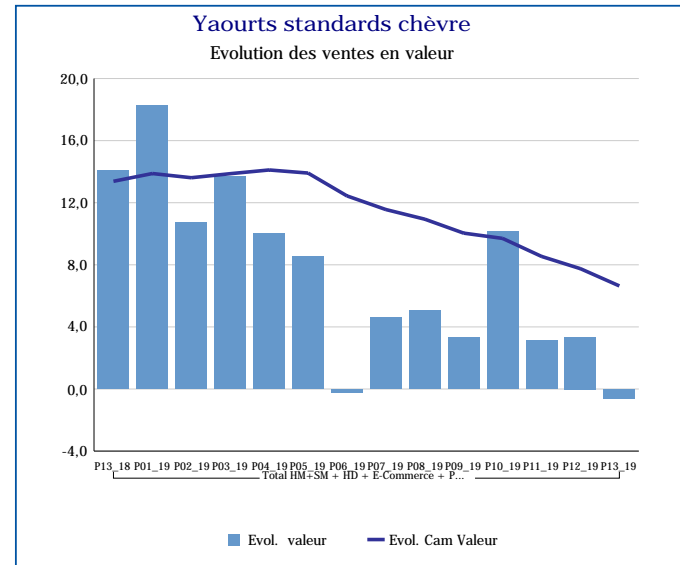
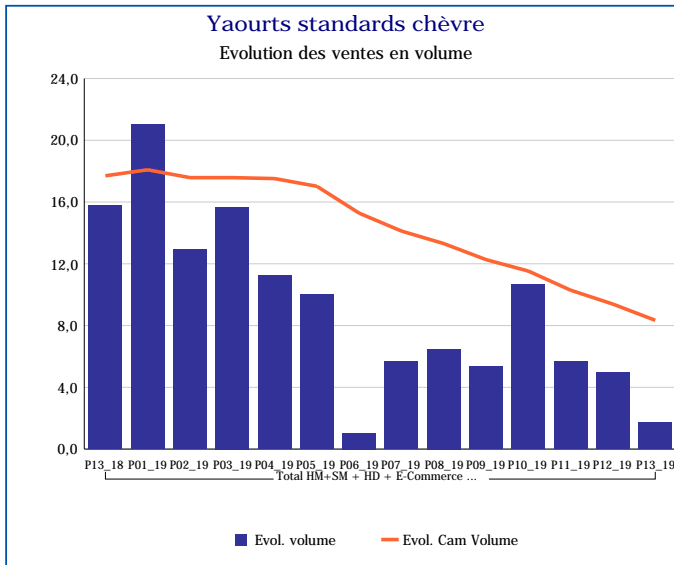
Pour en savoir plus : [Glossaire](#)

Yaourts standards brebis	
Total HM+SM + HD + E-Commerce + PROXI	
P13_19	
Ventes en tonnes	1 105
Evol. volume	1,4 %
CAM volume (tonnes)	14 590
Evol. Cam Volume	2,1 %
Ventes valeur (k€)	6 239
Evol. valeur	0,6 %
CAM Valeur (K€)	82 328
Evol. Cam Valeur	1,2 %
Prix moyen volume	5,65
Evol.prix moyen en volume	-0,7 %
CAM Prix	5,64
Evol. CAM Prix	-1,0 %



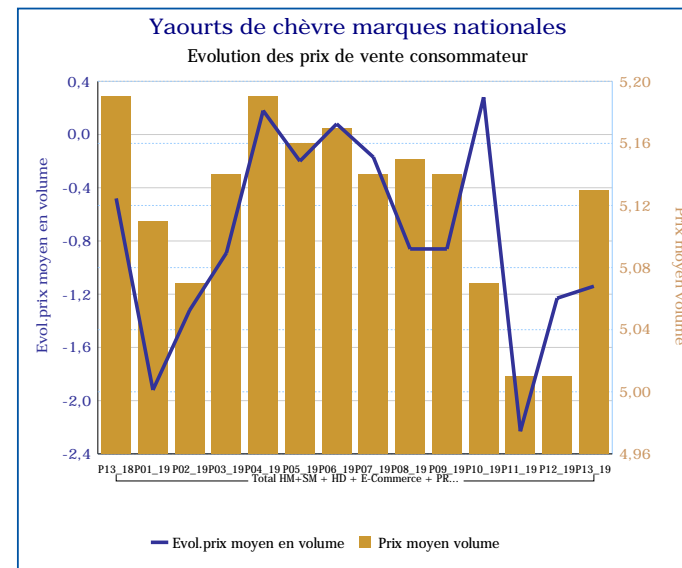
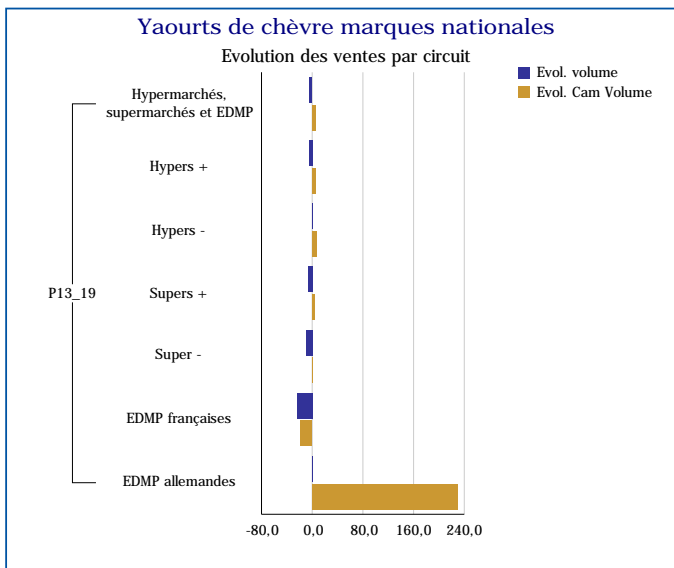
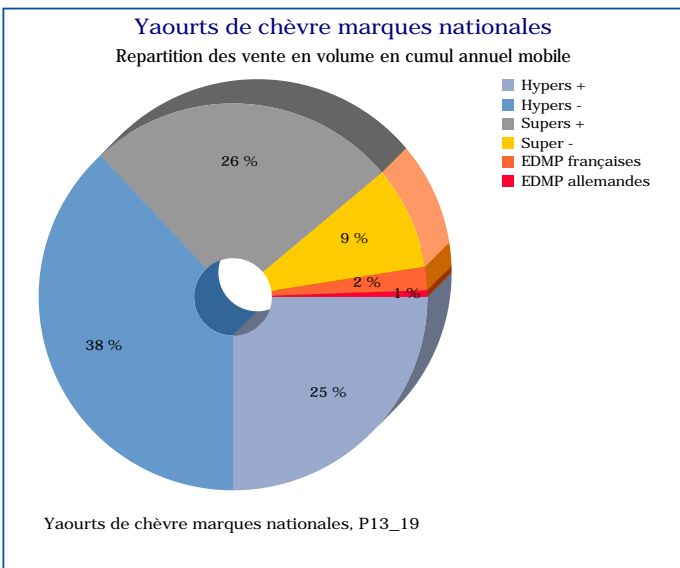
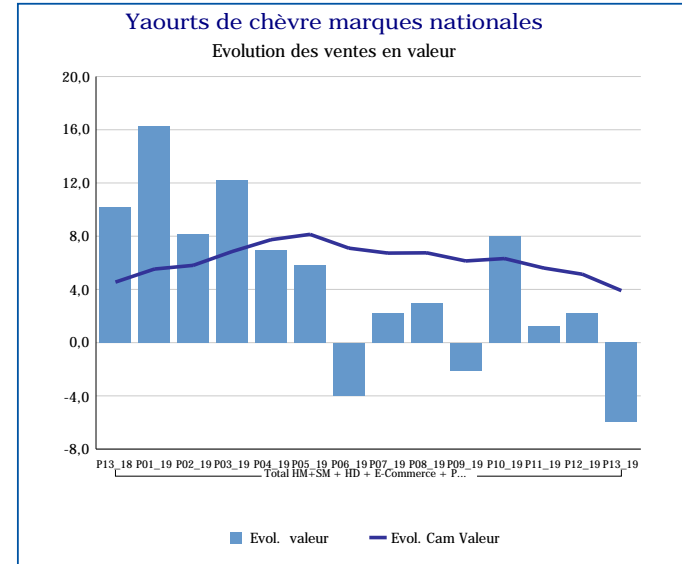
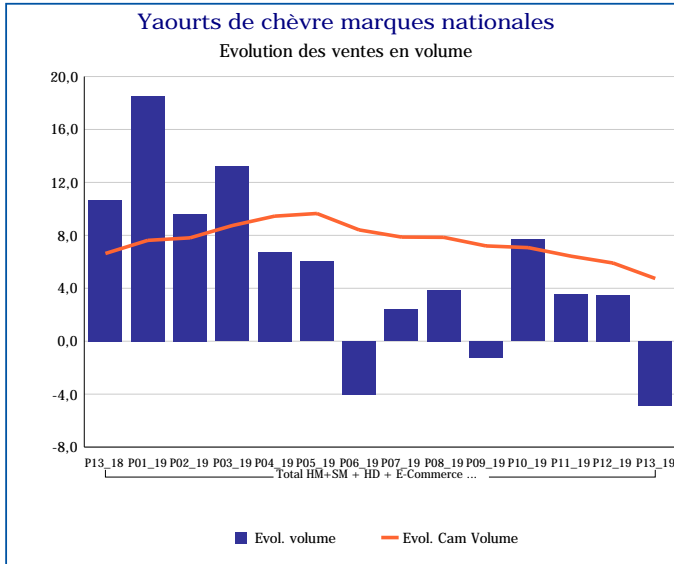
Pour en savoir plus : [Glossaire](#)

Yaourts standards chèvre	
Total HM+SM + HD + E-Commerce + PROXI	
P13_19	
Ventes en tonnes	816
Evol. volume	1,7 %
CAM volume (tonnes)	10 888
Evol. Cam Volume	8,3 %
Ventes valeur (k€)	3 951
Evol. valeur	-0,6 %
CAM Valeur (K€)	53 108
Evol. Cam Valeur	6,6 %
Prix moyen volume	4,84
Evol.prix moyen en volume	-2,3 %
CAM Prix	4,88
Evol. CAM Prix	-1,6 %



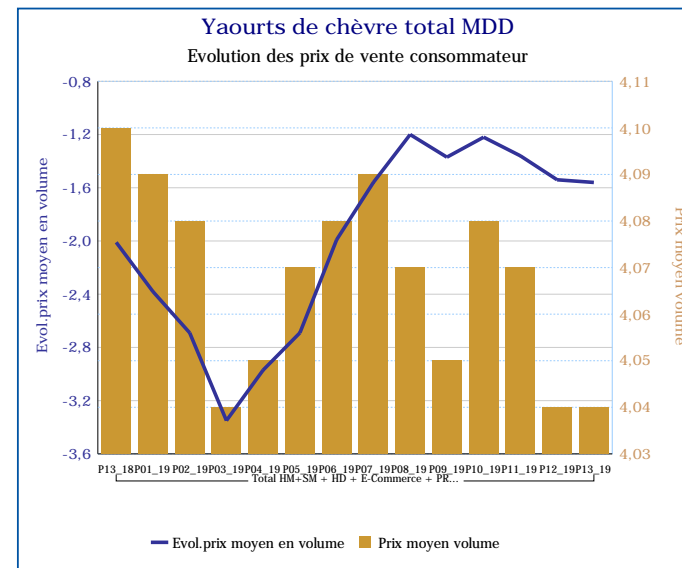
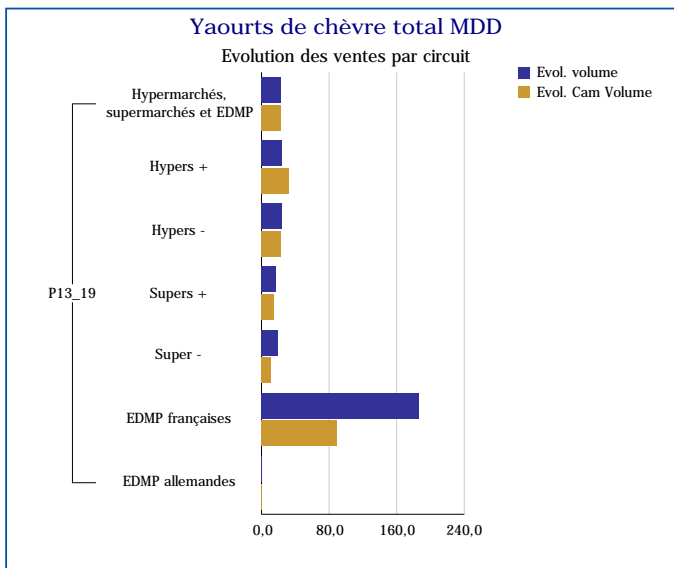
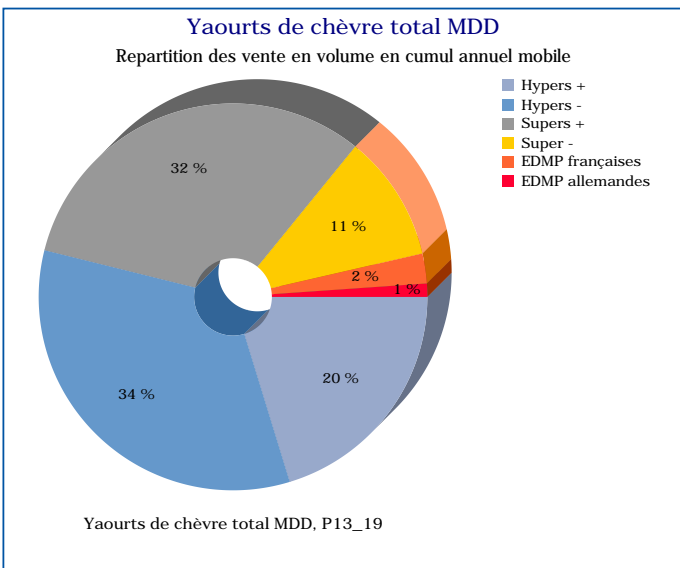
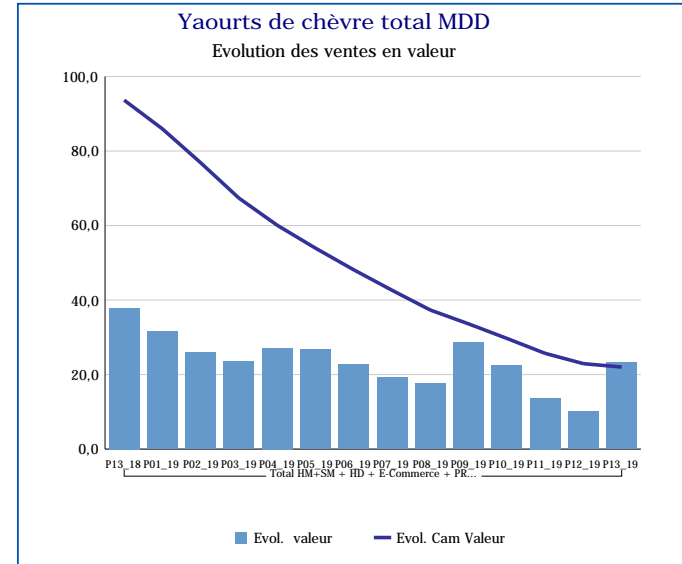
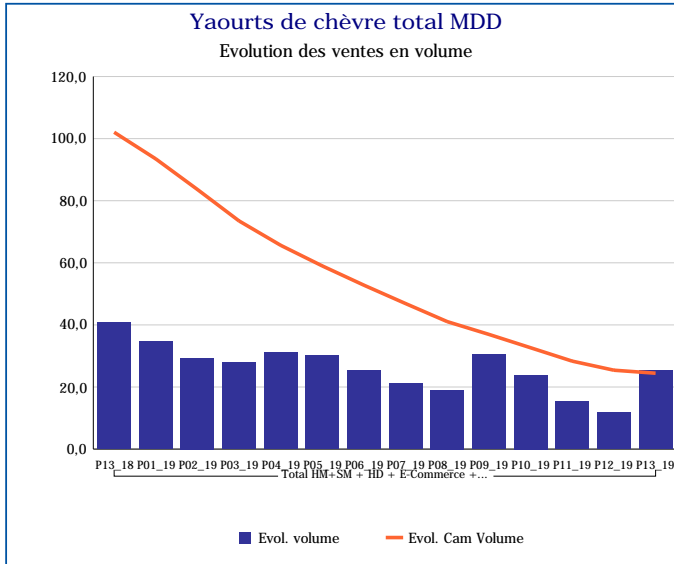
Pour en savoir plus : [Glossaire](#)

Yaourts de chèvre marques nationales	
Total HM+SM + HD + E-Commerce + PROXI	
P13_19	
Ventes en tonnes	586
Evol. volume	-4,8 %
CAM volume (tonnes)	8 264
Evol. Cam Volume	4,7 %
Ventes valeur (k€)	3 010
Evol. valeur	-5,9 %
CAM Valeur (K€)	42 260
Evol. Cam Valeur	3,9 %
Prix moyen volume	5,13
Evol.prix moyen en volume	-1,1 %
CAM Prix	5,11
Evol. CAM Prix	-0,8 %



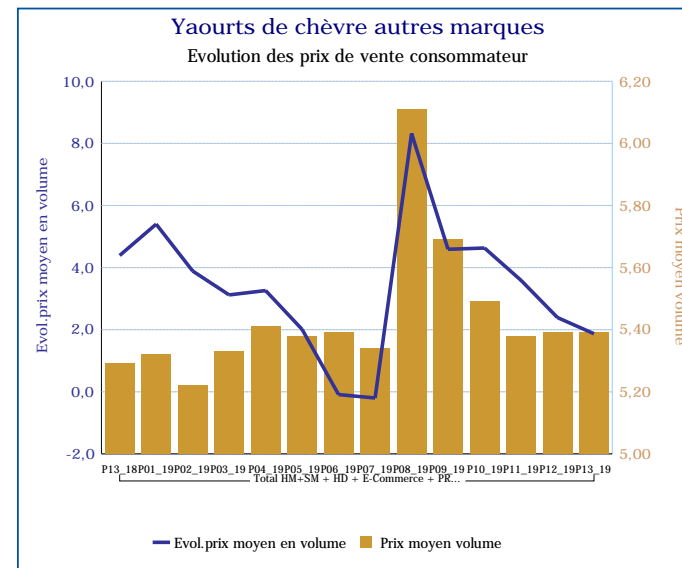
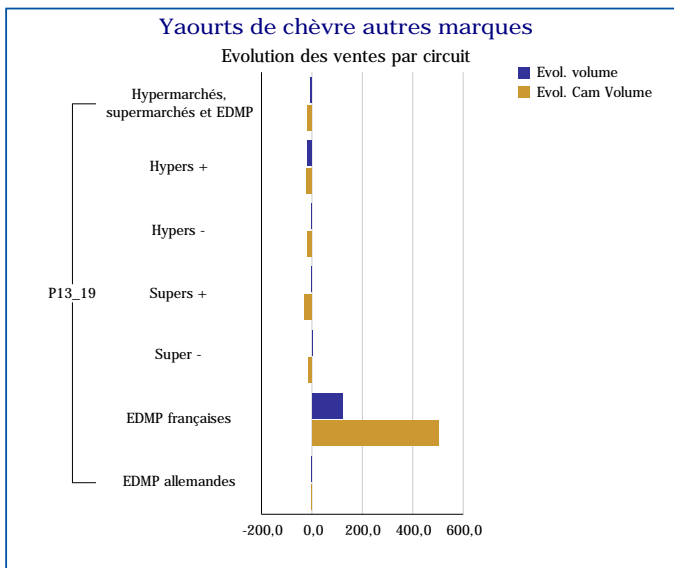
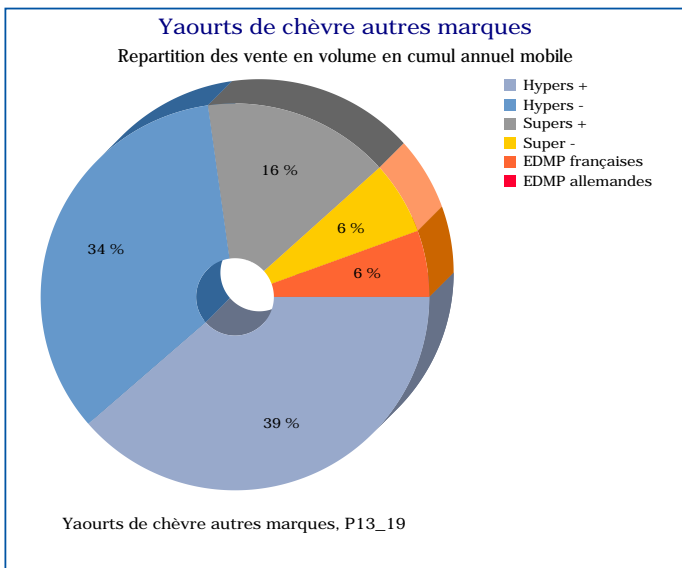
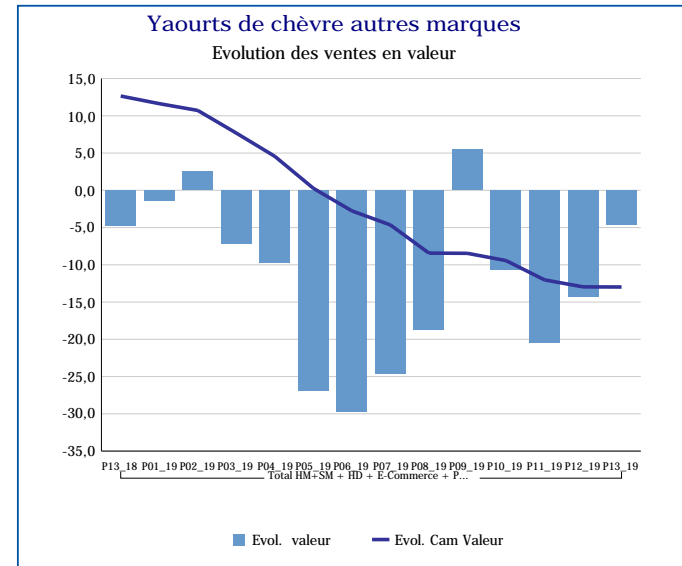
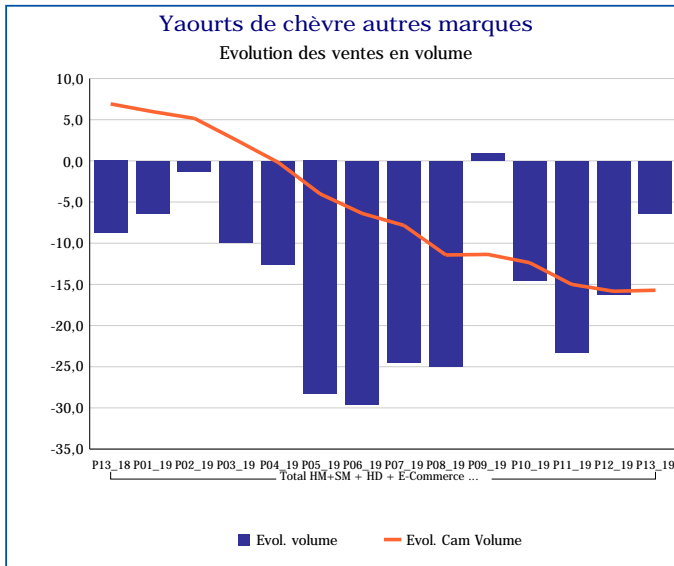
Pour en savoir plus : [Glossaire](#)

Yaourts de chèvre total MDD	
Total HM+SM + HD + E-Commerce + PROXI	
P13_19	
Ventes en tonnes	220
Evol. volume	25,2 %
CAM volume (tonnes)	2 490
Evol. Cam Volume	24,4 %
Ventes valeur (k€)	888
Evol. valeur	23,3 %
CAM Valeur (K€)	10 117
Evol. Cam Valeur	22,0 %
Prix moyen volume	4,04
Evol.prix moyen en volume	-1,6 %
CAM Prix	4,06
Evol. CAM Prix	-2,0 %



Pour en savoir plus : [Glossaire](#)

Yaourts de chèvre autres marques	
Total HM+SM + HD + E-Commerce + PROXI	
P13_19	
Ventes en tonnes	10
Evol. volume	-6,4 %
CAM volume (tonnes)	134
Evol. Cam Volume	-15,7 %
Ventes valeur (k€)	54
Evol. valeur	-4,7 %
CAM Valeur (K€)	730
Evol. Cam Valeur	-13,0 %
Prix moyen volume	5,39
Evol.prix moyen en volume	1,9 %
CAM Prix	5,45
Evol. CAM Prix	3,2 %



Pour en savoir plus : [Glossaire](#)