

## Rapport sur les ventes en magasins :

LLC ; LLC Bio chèvre ; LLC bio demi-écrémé ; LLC chèvre ; LLC chèvre brique ; LLC chèvre bouteille ; Lait standard demi-écrémé ; Lait standard écrémé ; Lait standard entier ;  
Total HM+SM + HD + E-Commerce + PROXI ;

Période d'étude : P13\_19

Total HM+SM + HD + E-Commerce + PROXI

Ventes en tonnes	P13_18	P01_19	P02_19	P03_19	P04_19	P05_19	P06_19	P07_19	P08_19	P09_19	P10_19	P11_19	P12_19	P13_19	Cumul courant vol	CAM vol
LLC	187 664	178 171	196 895	178 516	172 896	174 256	167 075	158 211	145 636	153 247	171 114	177 242	173 706	175 070	2 222 035	2 222 035
LLC Bio chèvre	14	12	14	13	12	11	12	11	11	11	12	12	12	11	154	154
LLC bio demi-écrémé	17 033	15 493	17 269	17 095	16 363	15 433	15 956	15 256	13 429	14 168	15 814	15 405	16 765	16 872	205 318	205 318
LLC chèvre	937	833	900	873	875	856	834	795	747	750	808	862	861	881	10 875	10 875
LLC chèvre brique	10	9	11	10	10	10	9	9	9	10	10	18	10	10	135	135
LLC chèvre bouteille	927	824	889	862	865	846	826	786	737	740	797	845	851	870	10 740	10 740
Lait standard demi-écrémé	117 637	111 666	130 163	112 439	109 415	113 342	106 542	98 816	93 611	100 805	110 443	113 830	111 077	111 165	1 423 314	1 423 314
Lait standard écrémé	7 287	6 011	7 042	6 357	6 643	5 863	5 819	5 850	5 153	5 089	6 162	6 070	6 131	5 977	78 166	78 166
Lait standard entier	9 392	8 672	9 373	8 896	8 607	8 617	7 967	7 682	7 334	7 736	8 086	8 851	9 324	9 664	110 809	110 809

Pour en savoir plus : [Glossaire](#)

Total HM+SM + HD + E-Commerce + PROXI

Evol. volume	P13_18	P01_19	P02_19	P03_19	P04_19	P05_19	P06_19	P07_19	P08_19	P09_19	P10_19	P11_19	P12_19	P13_19	Evol cumul courant vol	Evol CAM vol
LLC	0,0	-5,4	0,0	-5,0	-5,1	-0,6	-3,3	-2,6	-5,2	-1,9	-2,1	-2,0	-5,0	-6,7	-3,5	-3,5
LLC Bio chèvre	13,3	9,0	-3,8	-13,7	-11,9	-9,4	-5,6	-13,6	-6,4	1,6	-7,7	-11,2	-14,7	-16,8	-8,4	-8,4
LLC bio demi-écrémé	5,3	-3,2	6,4	-0,6	4,7	1,6	4,7	2,7	3,3	7,0	-2,1	-4,0	-0,4	-0,9	1,3	1,3
LLC chèvre	5,4	3,0	2,2	-4,8	-0,4	2,0	-0,8	-4,2	-5,9	-5,1	-13,5	-1,9	-5,1	-6,1	-3,2	-3,2
LLC chèvre brique	39,2	37,9	34,8	29,8	19,7	18,3	11,7	14,0	20,9	27,8	8,5	99,1	6,4	2,0	25,0	25,0
LLC chèvre bouteille	5,1	2,7	1,9	-5,1	-0,6	1,8	-0,9	-4,4	-6,2	-5,4	-13,8	-3,0	-5,2	-6,2	-3,5	-3,5
Lait standard demi- écrémé	-3,2	-6,5	-0,4	-5,1	-7,0	-1,9	-1,1	-5,5	-6,5	-0,9	1,2	-2,7	-4,7	-5,5	-3,6	-3,6
Lait standard écrémé	-0,2	-13,4	-8,4	-17,3	-10,7	-15,2	-8,5	-11,3	-16,0	-10,1	-9,6	-10,7	-11,1	-18,0	-12,4	-12,4
Lait standard entier	0,8	-4,9	-2,5	-6,3	-5,0	-1,0	-5,5	-3,3	-3,6	0,0	-0,4	2,6	4,2	2,9	-1,8	-1,8

Pour en savoir plus : [Glossaire](#)

Total HM+SM + HD + E-Commerce + PROXI

Ventes valeur (k€)	P13_18	P01_19	P02_19	P03_19	P04_19	P05_19	P06_19	P07_19	P08_19	P09_19	P10_19	P11_19	P12_19	P13_19	Cumul courant val	CAM val
LLC	177 349	168 347	184 098	169 628	164 950	166 836	160 205	151 312	141 058	147 402	162 837	169 631	167 129	168 079	2 121 511	2 121 511
LLC Bio chèvre	50	44	49	47	44	41	44	40	39	41	43	42	42	41	556	556
LLC bio demi-écrémé	18 121	16 455	18 386	18 521	17 864	16 683	17 242	16 369	14 579	15 409	17 263	16 766	18 191	18 142	221 871	221 871
LLC chèvre	1 815	1 614	1 744	1 695	1 710	1 678	1 643	1 565	1 468	1 472	1 586	1 690	1 689	1 724	21 278	21 278
LLC chèvre brique	18	16	20	19	19	18	17	17	17	18	19	34	19	19	253	253
LLC chèvre bouteille	1 797	1 597	1 724	1 676	1 691	1 659	1 627	1 548	1 451	1 454	1 567	1 656	1 671	1 705	21 025	21 025
Lait standard demi-écrémé	96 356	91 428	105 631	91 659	89 275	93 534	87 651	80 716	76 635	82 238	89 614	93 876	91 809	91 409	1 165 473	1 165 473
Lait standard écrémé	5 731	4 768	5 535	5 041	5 223	4 659	4 611	4 601	4 078	4 024	4 821	4 776	4 842	4 720	61 700	61 700
Lait standard entier	9 615	8 913	9 584	9 078	8 790	8 836	8 224	7 923	7 570	7 971	8 336	9 058	9 557	9 851	113 692	113 692

Pour en savoir plus : [Glossaire](#)

Total HM+SM + HD + E-Commerce + PROXI

Evol. valeur	P13_18	P01_19	P02_19	P03_19	P04_19	P05_19	P06_19	P07_19	P08_19	P09_19	P10_19	P11_19	P12_19	P13_19	Evol cumul courant val	Evol CAM val
LLC	1,9	-4,0	1,2	-3,7	-3,4	2,1	-0,8	-0,5	-3,4	-0,5	-1,0	-0,5	-2,9	-5,2	-1,8	-1,8
LLC Bio chèvre	15,2	10,7	-10,7	-19,1	-17,4	-15,6	-10,0	-16,6	-8,7	-1,0	-9,0	-12,8	-15,7	-18,5	-11,7	-11,7
LLC bio demi-écrémé	4,9	-4,5	5,4	-0,8	6,3	3,6	5,7	3,1	3,3	7,8	0,6	-0,9	1,6	0,1	2,3	2,3
LLC chèvre	6,3	3,6	2,6	-4,3	0,6	3,2	1,8	-0,5	-3,1	-2,8	-10,6	-0,3	-3,8	-5,0	-1,5	-1,5
LLC chèvre brique	35,9	35,4	32,6	30,3	21,0	20,2	14,4	16,8	27,2	31,5	11,2	107,7	11,9	6,9	28,1	28,1
LLC chèvre bouteille	6,0	3,4	2,3	-4,6	0,4	3,0	1,7	-0,6	-3,4	-3,1	-10,8	-1,3	-4,0	-5,2	-1,8	-1,8
Lait standard demi- écrémé	-0,8	-5,5	1,0	-4,2	-6,5	0,7	0,6	-3,8	-5,4	-0,1	1,9	-1,5	-3,2	-5,1	-2,4	-2,4
Lait standard écrémé	0,1	-12,0	-7,9	-15,7	-11,0	-14,0	-8,6	-10,6	-15,4	-10,0	-9,8	-10,6	-10,9	-17,6	-11,9	-11,9
Lait standard entier	1,8	-3,3	-1,8	-6,0	-4,4	-0,1	-4,2	-2,3	-3,1	0,2	-0,4	2,0	3,9	2,4	-1,3	-1,3

Pour en savoir plus : [Glossaire](#)

Total HM+SM + HD + E-Commerce + PROXI

Prix moyen volume	P13_18	P01_19	P02_19	P03_19	P04_19	P05_19	P06_19	P07_19	P08_19	P09_19	P10_19	P11_19	P12_19	P13_19	Cumul courant prix	CAM prix
LLC	0,95	0,94	0,94	0,95	0,95	0,96	0,96	0,96	0,97	0,96	0,95	0,96	0,96	0,96	--	0,95
LLC Bio chèvre	3,64	3,62	3,62	3,62	3,57	3,54	3,60	3,61	3,66	3,65	3,60	3,58	3,60	3,57	--	3,60
LLC bio demi-écrémé	1,06	1,06	1,06	1,08	1,09	1,08	1,08	1,07	1,09	1,09	1,09	1,09	1,09	1,08	--	1,08
LLC chèvre	1,94	1,94	1,94	1,94	1,95	1,96	1,97	1,97	1,97	1,96	1,96	1,96	1,96	1,96	--	1,96
LLC chèvre brique	1,80	1,82	1,87	1,87	1,87	1,87	1,87	1,89	1,89	1,89	1,87	1,92	1,88	1,88	--	1,88
LLC chèvre bouteille	1,94	1,94	1,94	1,94	1,96	1,96	1,97	1,97	1,97	1,96	1,97	1,96	1,96	1,96	--	1,96
Lait standard demi-écrémé	0,82	0,82	0,81	0,82	0,82	0,83	0,82	0,82	0,82	0,82	0,81	0,82	0,83	0,82	--	0,82
Lait standard écrémé	0,79	0,79	0,79	0,79	0,79	0,79	0,79	0,79	0,79	0,79	0,78	0,79	0,79	0,79	--	0,79
Lait standard entier	1,02	1,03	1,02	1,02	1,02	1,03	1,03	1,03	1,03	1,03	1,03	1,02	1,03	1,02	--	1,03

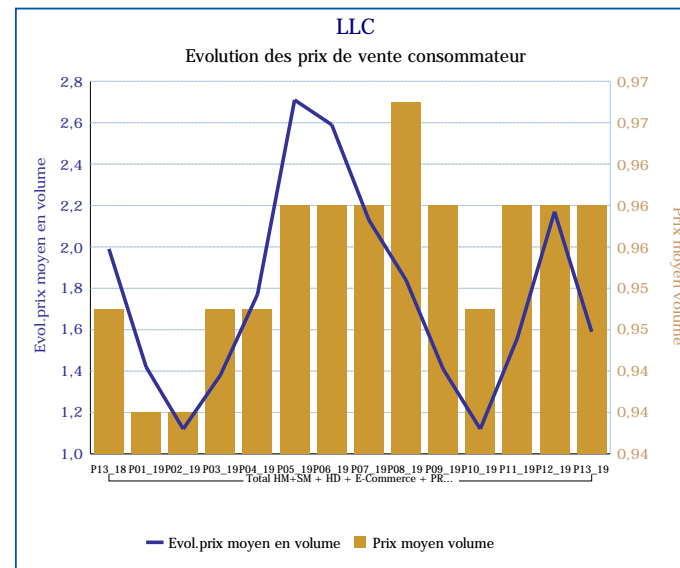
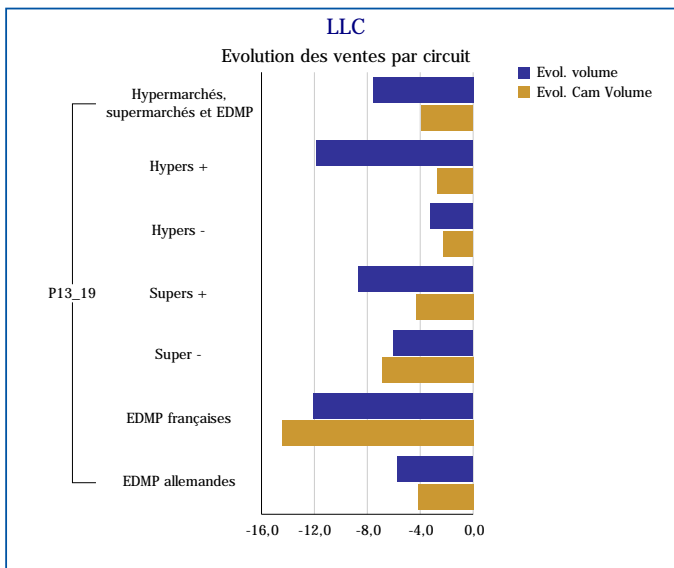
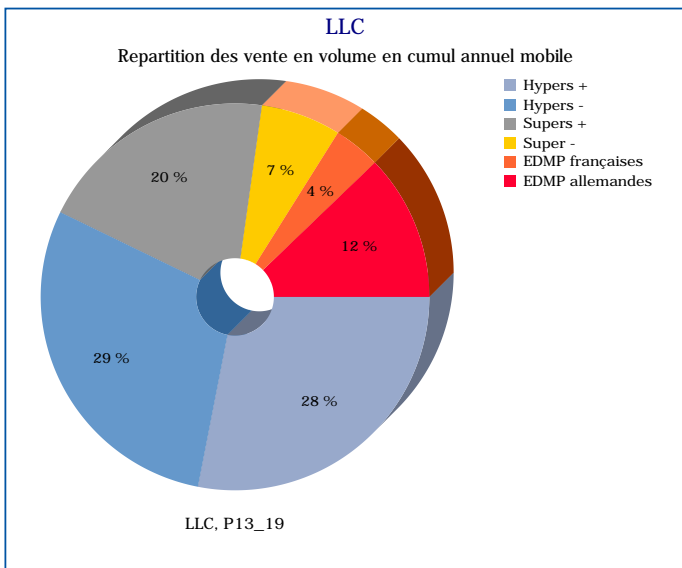
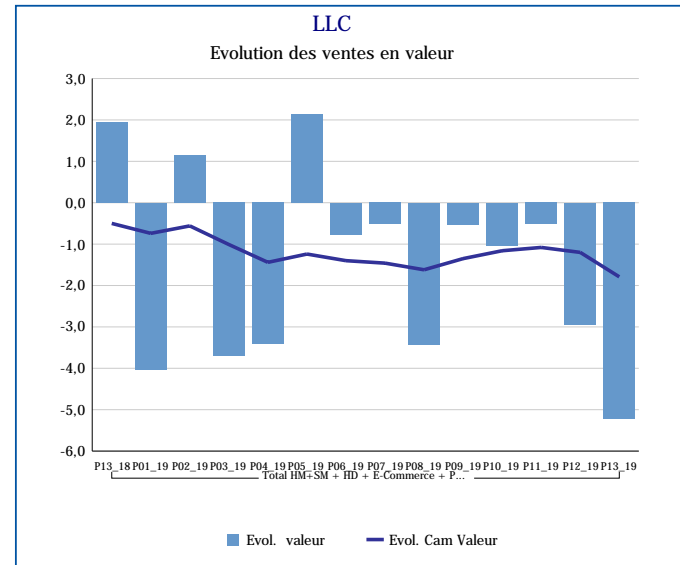
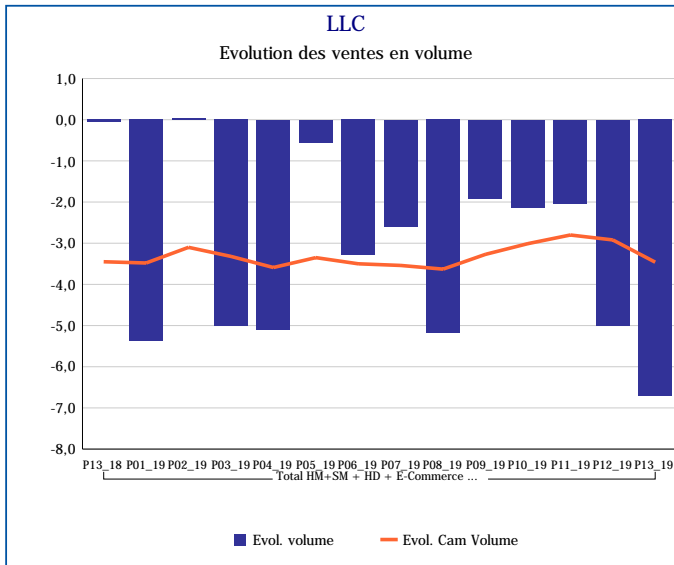
Pour en savoir plus : [Glossaire](#)

Total HM+SM + HD + E-Commerce + PROXI

Evol.prix moyen en volume	P13_18	P01_19	P02_19	P03_19	P04_19	P05_19	P06_19	P07_19	P08_19	P09_19	P10_19	P11_19	P12_19	P13_19	Evol prix CAM
LLC	2,0	1,4	1,1	1,4	1,8	2,7	2,6	2,1	1,8	1,4	1,1	1,6	2,2	1,6	1,7
LLC Bio chèvre	1,7	1,6	-7,2	-6,3	-6,2	-6,9	-4,6	-3,5	-2,5	-2,5	-1,4	-1,8	-1,2	-2,0	-3,6
LLC bio demi-écrémé	-0,4	-1,4	-1,0	-0,2	1,5	2,0	0,9	0,4	0,0	0,7	2,8	3,2	2,1	1,1	0,9
LLC chèvre	0,8	0,6	0,4	0,5	1,1	1,2	2,6	3,9	3,0	2,4	3,4	1,7	1,3	1,1	1,7
LLC chèvre brique	-2,4	-1,8	-1,7	0,3	1,0	1,6	2,4	2,5	5,3	2,9	2,5	4,4	5,1	4,8	2,4
LLC chèvre bouteille	0,9	0,7	0,4	0,5	1,1	1,2	2,6	3,9	3,0	2,4	3,4	1,7	1,3	1,1	1,7
Lait standard demi-écrémé	2,5	1,0	1,4	1,0	0,6	2,6	1,7	1,9	1,2	0,8	0,7	1,2	1,5	0,4	1,2
Lait standard écrémé	0,3	1,6	0,5	2,0	-0,4	1,3	-0,2	0,8	0,7	0,2	-0,2	0,1	0,2	0,4	0,5
Lait standard entier	1,0	1,7	0,8	0,3	0,6	0,9	1,4	1,1	0,6	0,2	-0,1	-0,6	-0,2	-0,4	0,5

Pour en savoir plus : [Glossaire](#)

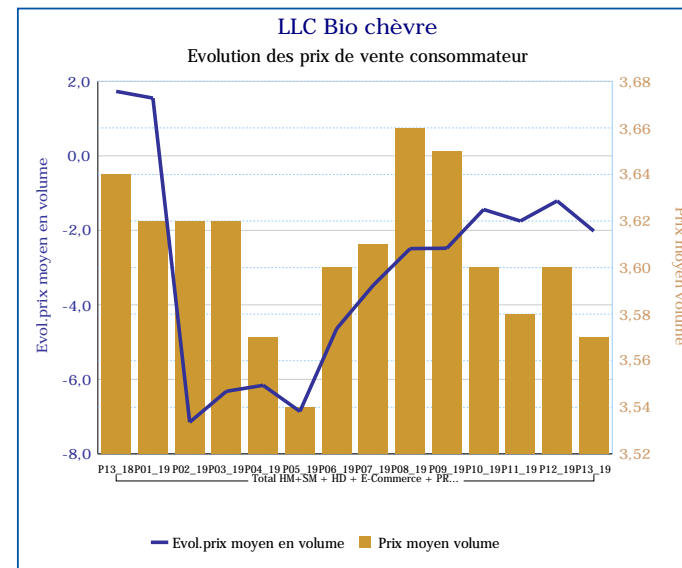
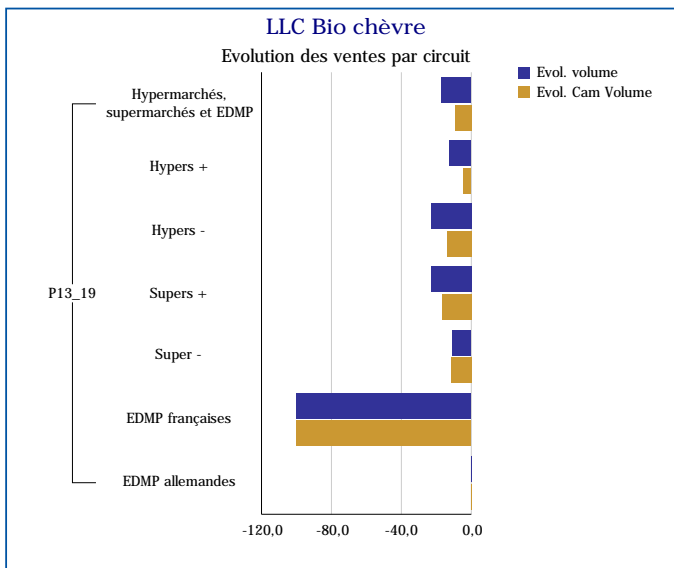
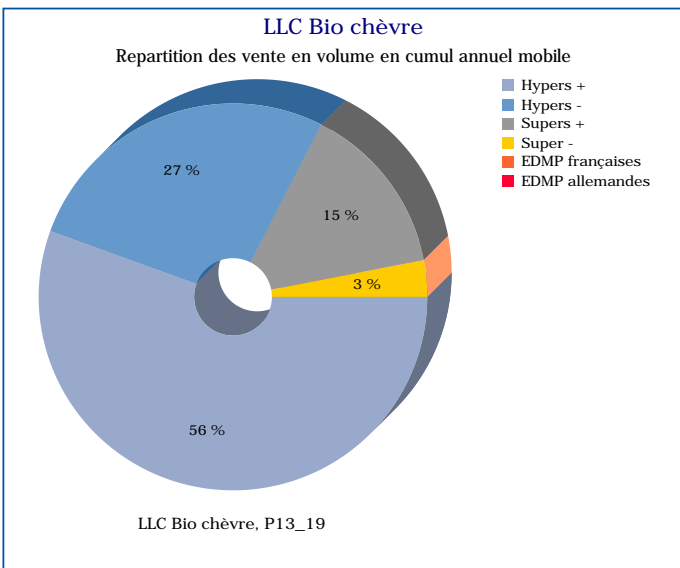
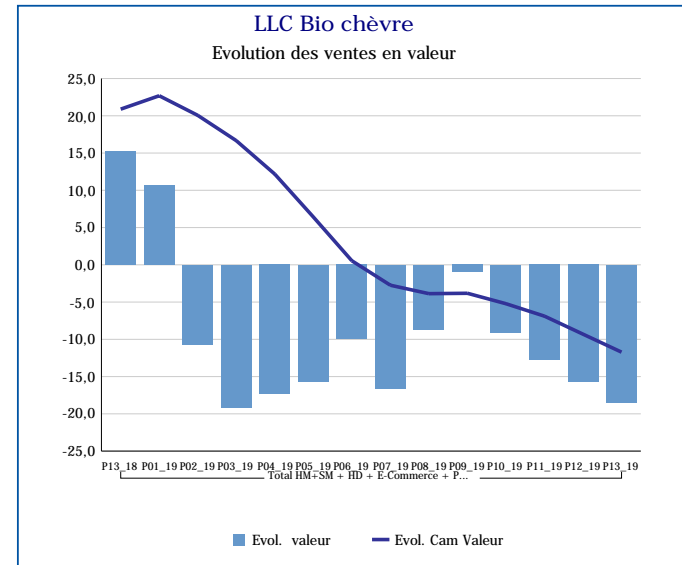
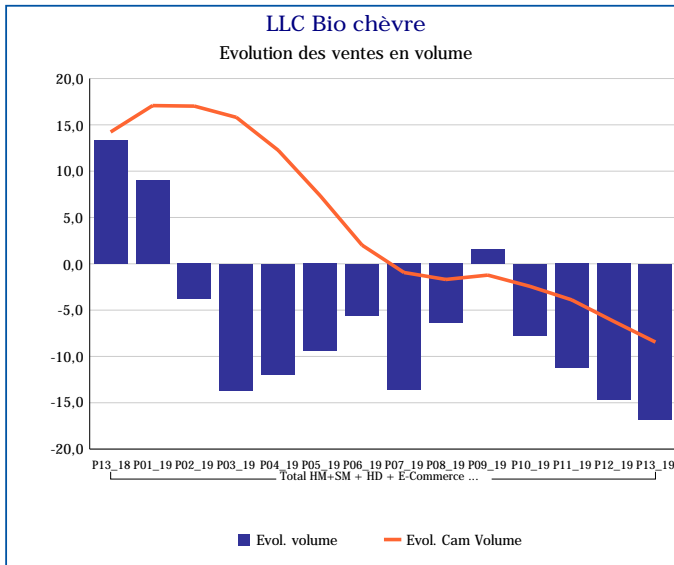
LLC	
Total HM+SM + HD + E-Commerce + PROXI	
P13_19	
Ventes en tonnes	175 070
Evol. volume	-6,7 %
CAM volume (tonnes)	2 222 035
Evol. Cam Volume	-3,5 %
Ventes valeur (k€)	168 079
Evol. valeur	-5,2 %
CAM Valeur (K€)	2 121 511
Evol. Cam Valeur	-1,8 %
Prix moyen volume	0,96
Evol.prix moyen en volume	1,6 %
CAM Prix	0,95
Evol. CAM Prix	1,7 %



Pour en savoir plus : [Glossaire](#)

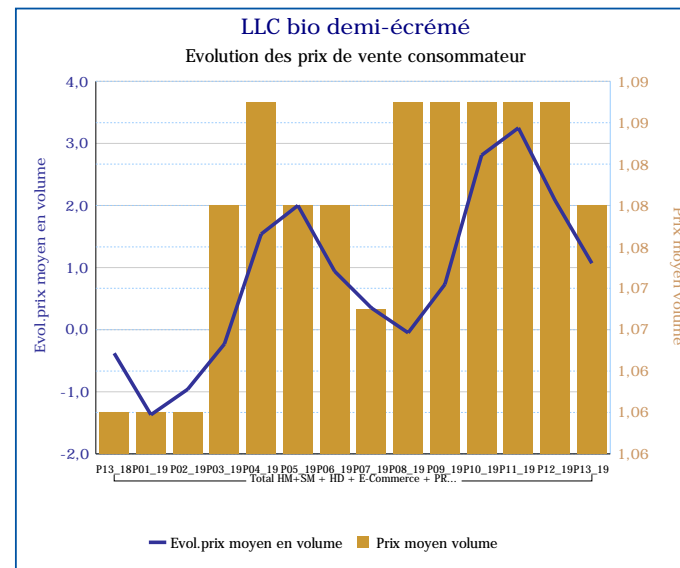
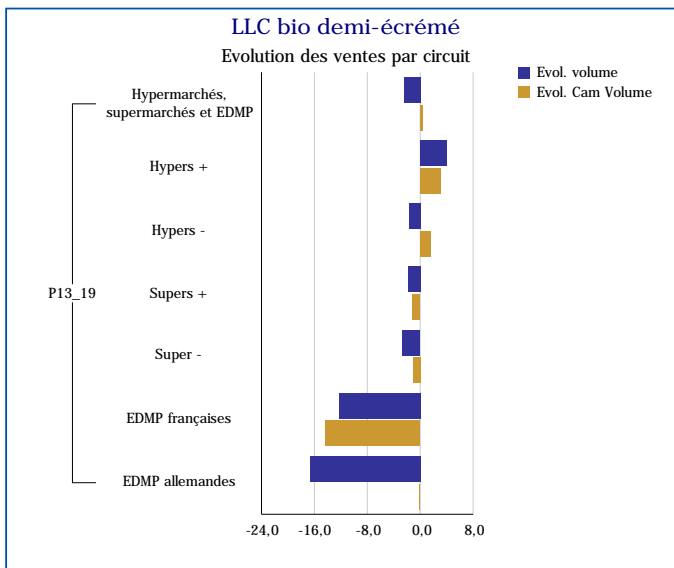
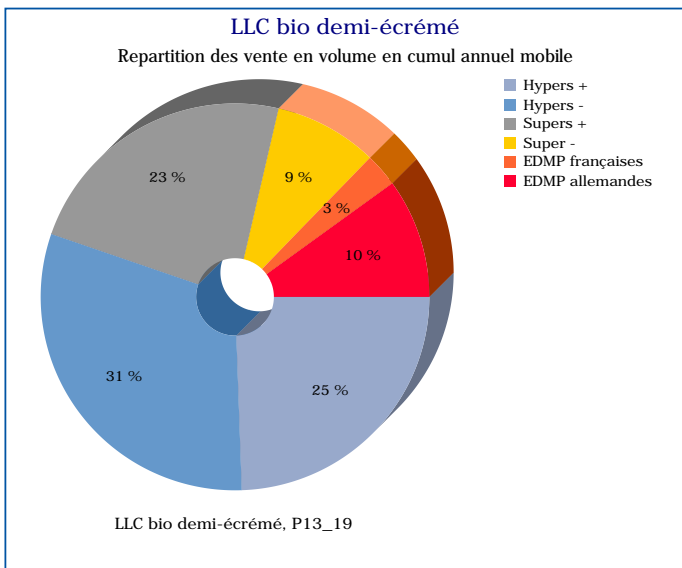
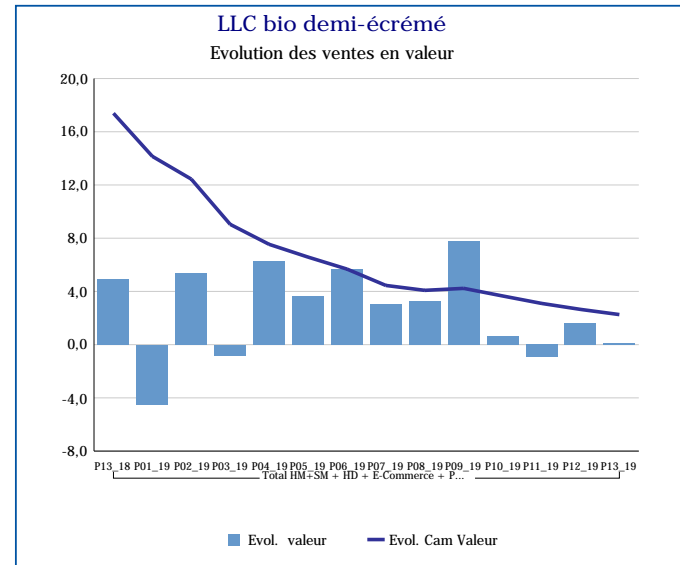
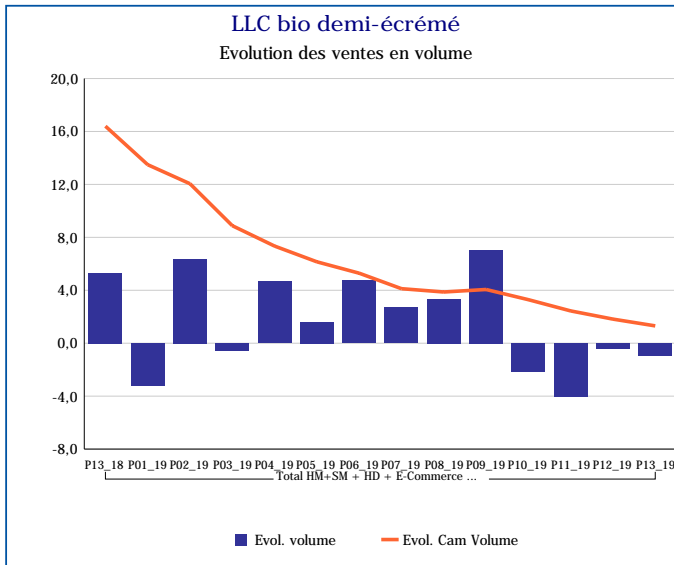


LLC Bio chèvre	
Total HM+SM + HD + E-Commerce + PROXI	
P13_19	
Ventes en tonnes	11
Evol. volume	-16,8 %
CAM volume (tonnes)	154
Evol. Cam Volume	-8,4 %
Ventes valeur (k€)	41
Evol. valeur	-18,5 %
CAM Valeur (K€)	556
Evol. Cam Valeur	-11,7 %
Prix moyen volume	3,57
Evol.prix moyen en volume	-2,0 %
CAM Prix	3,60
Evol. CAM Prix	-3,6 %



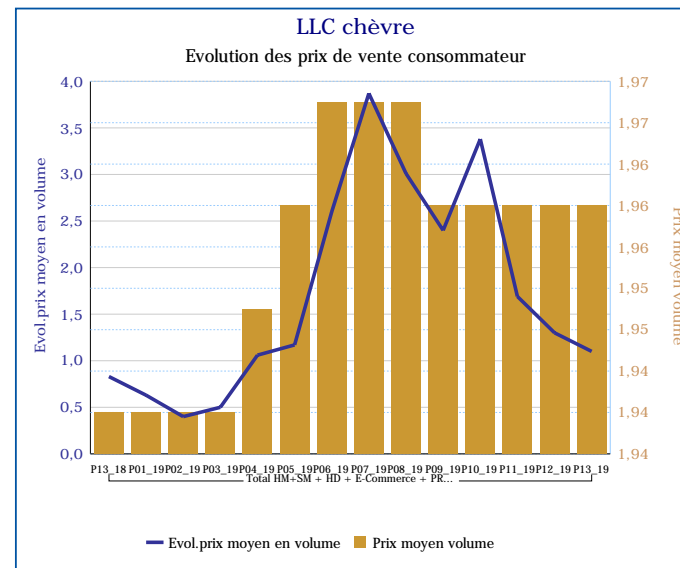
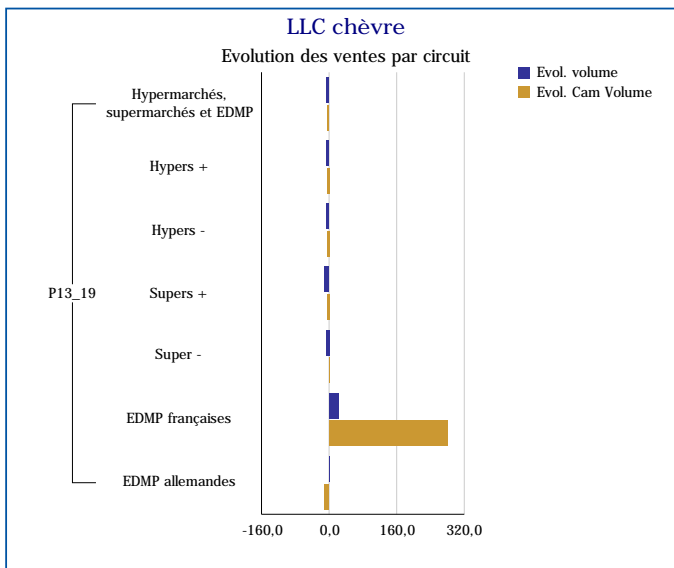
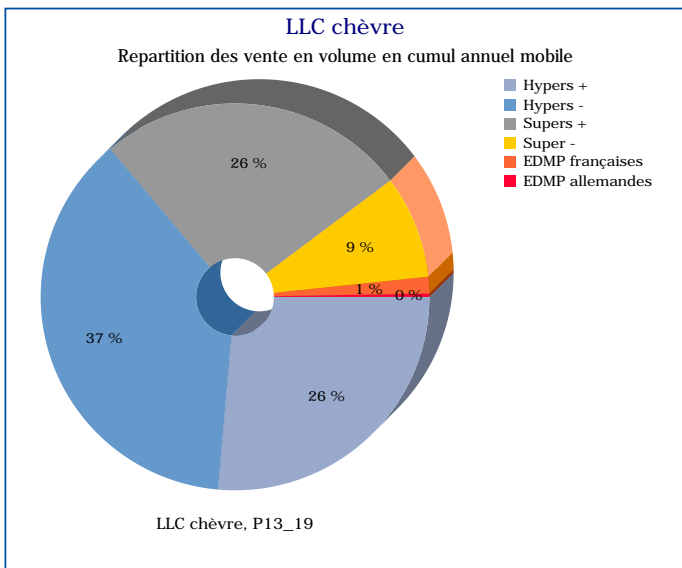
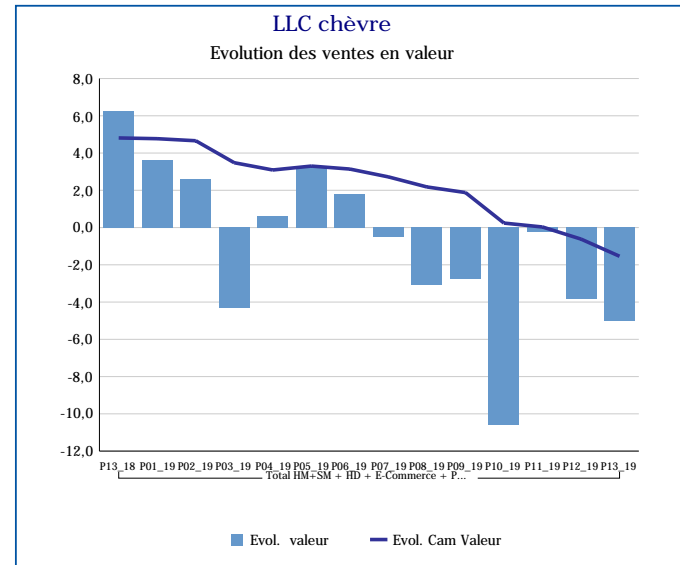
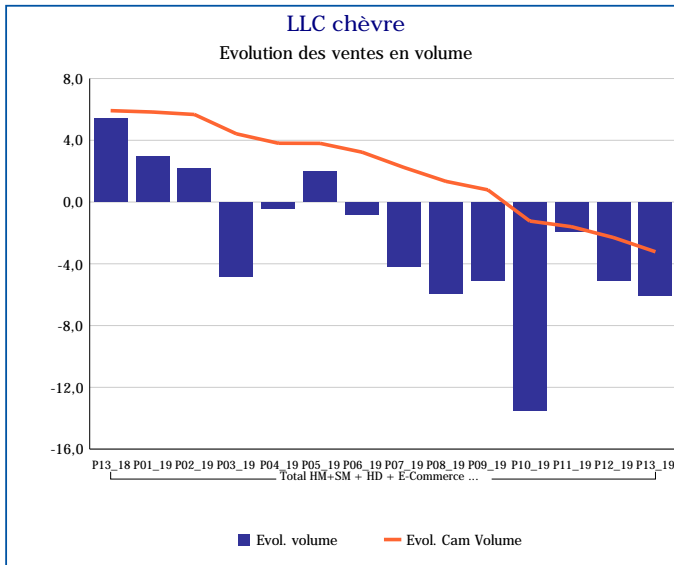
Pour en savoir plus : [Glossaire](#)

LLC bio demi-écrémé	
Total HM+SM + HD + E-Commerce + PROXI	
P13_19	
Ventes en tonnes	16 872
Evol. volume	-0,9 %
CAM volume (tonnes)	205 318
Evol. Cam Volume	1,3 %
Ventes valeur (k€)	18 142
Evol. valeur	0,1 %
CAM Valeur (K€)	221 871
Evol. Cam Valeur	2,3 %
Prix moyen volume	1,08
Evol.prix moyen en volume	1,1 %
CAM Prix	1,08
Evol. CAM Prix	0,9 %



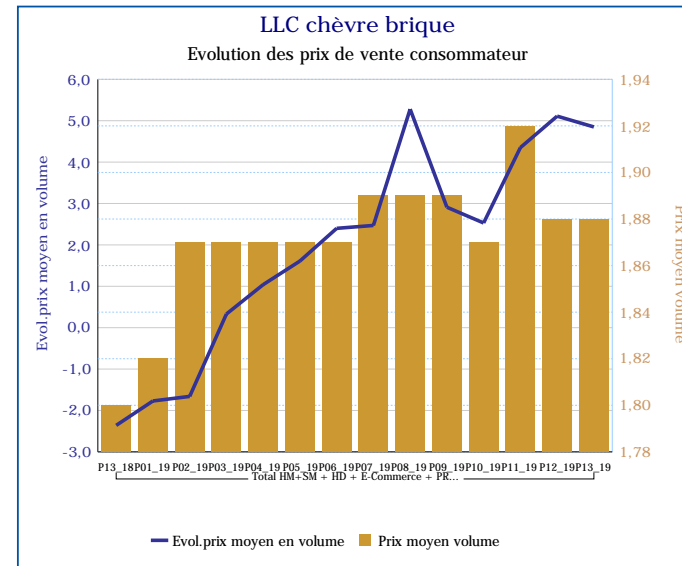
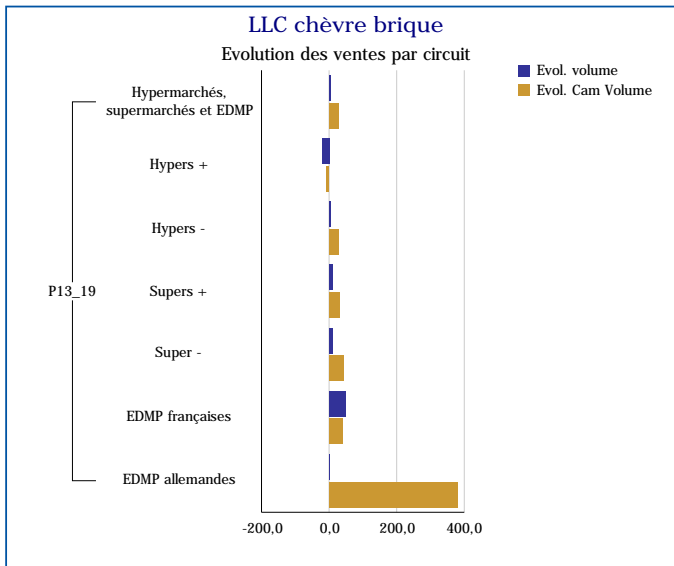
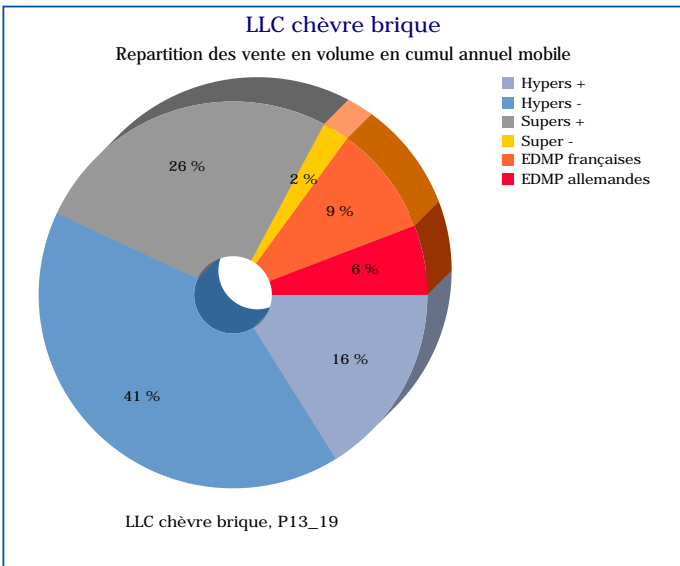
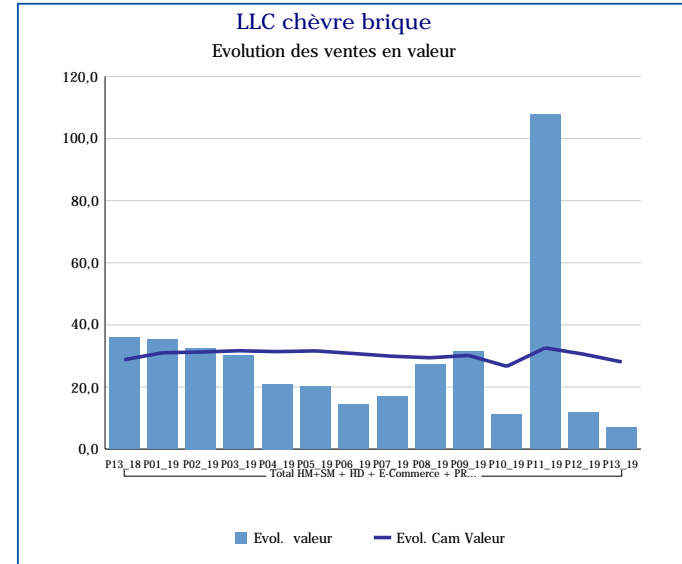
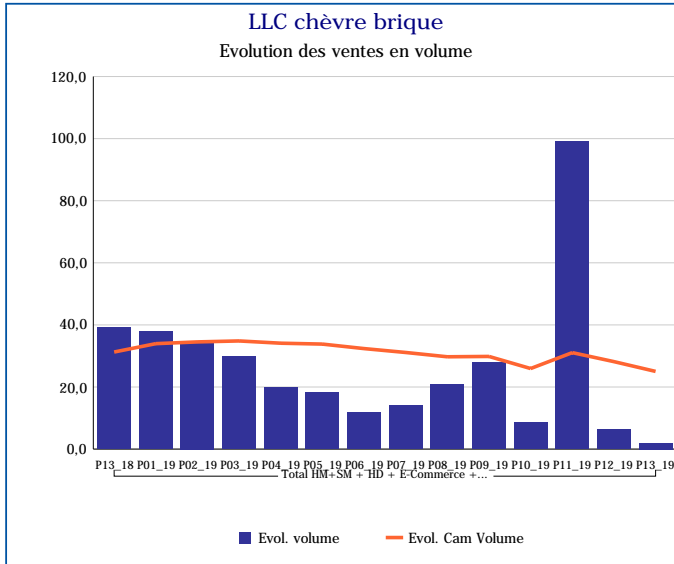
Pour en savoir plus : [Glossaire](#)

LLC chèvre	
Total HM+SM + HD + E-Commerce + PROXI	
P13_19	
Ventes en tonnes	881
Evol. volume	-6,1 %
CAM volume (tonnes)	10 875
Evol. Cam Volume	-3,2 %
Ventes valeur (k€)	1 724
Evol. valeur	-5,0 %
CAM Valeur (K€)	21 278
Evol. Cam Valeur	-1,5 %
Prix moyen volume	1,96
Evol.prix moyen en volume	1,1 %
CAM Prix	1,96
Evol. CAM Prix	1,7 %



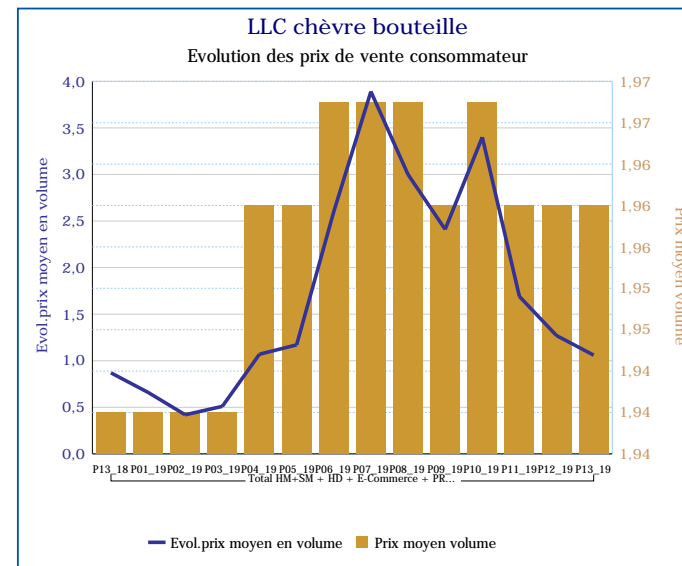
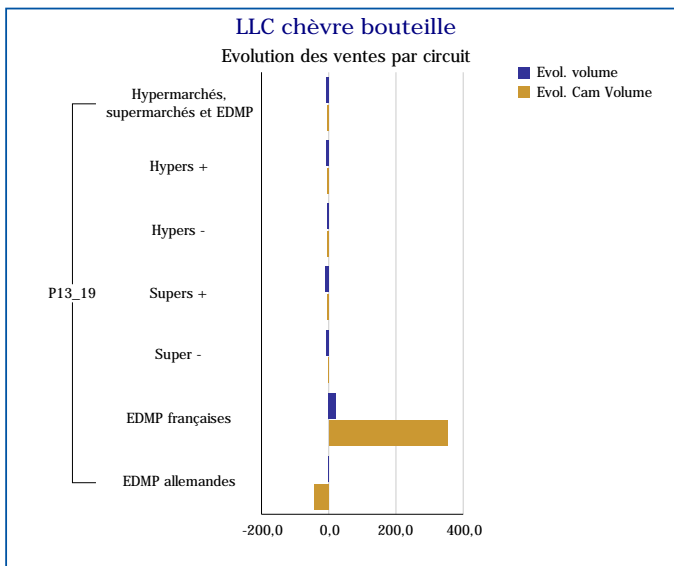
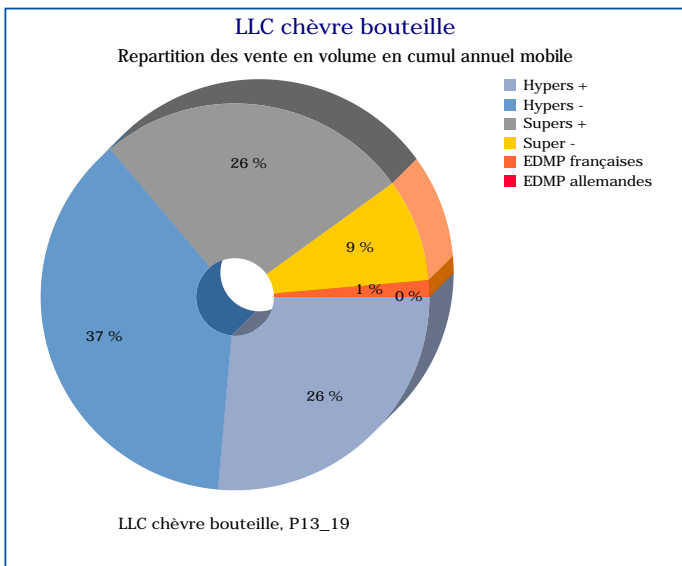
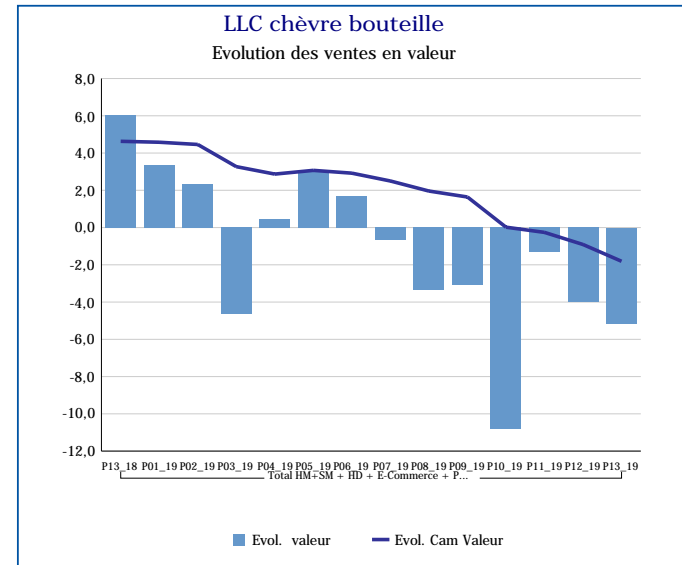
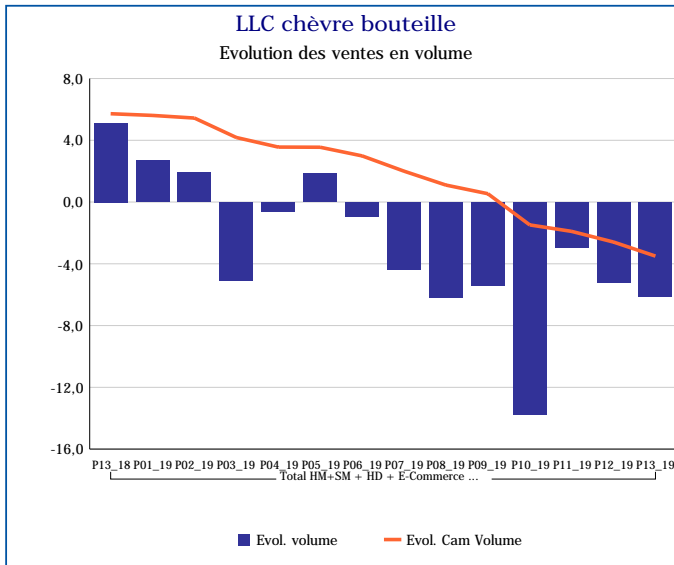
Pour en savoir plus : [Glossaire](#)

LLC chèvre brique	
Total HM+SM + HD + E-Commerce + PROXI	
P13_19	
Ventes en tonnes	10
Evol. volume	2,0 %
CAM volume (tonnes)	135
Evol. Cam Volume	25,0 %
Ventes valeur (k€)	19
Evol. valeur	6,9 %
CAM Valeur (K€)	253
Evol. Cam Valeur	28,1 %
Prix moyen volume	1,88
Evol.prix moyen en volume	4,8 %
CAM Prix	1,88
Evol. CAM Prix	2,4 %



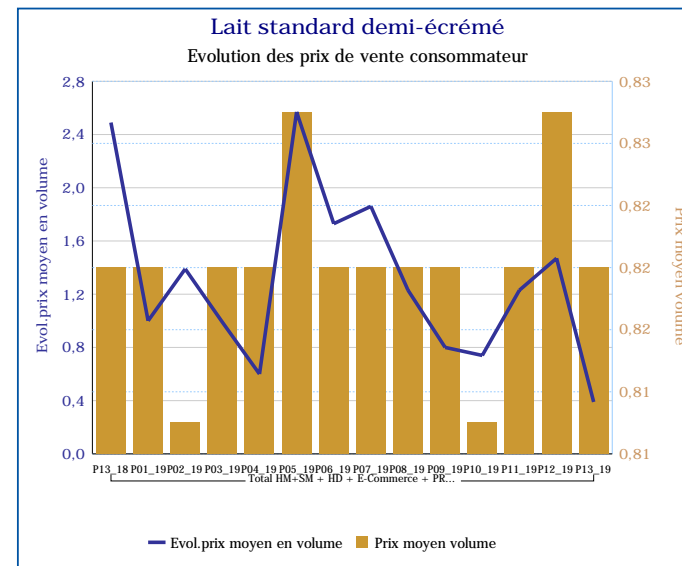
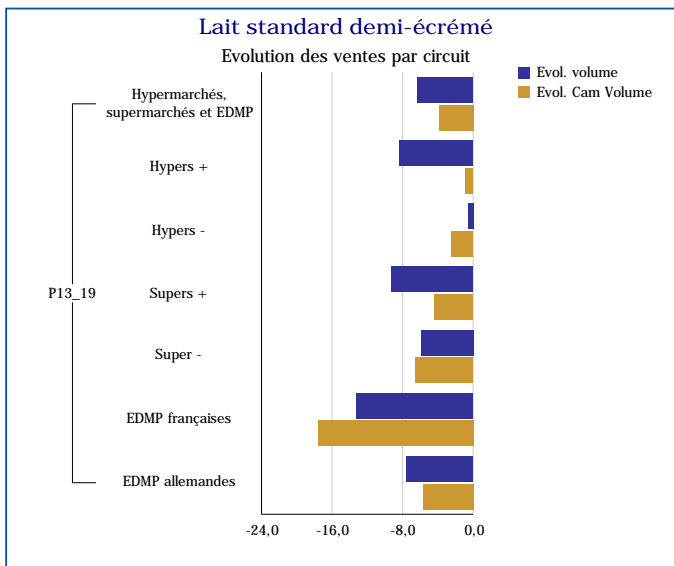
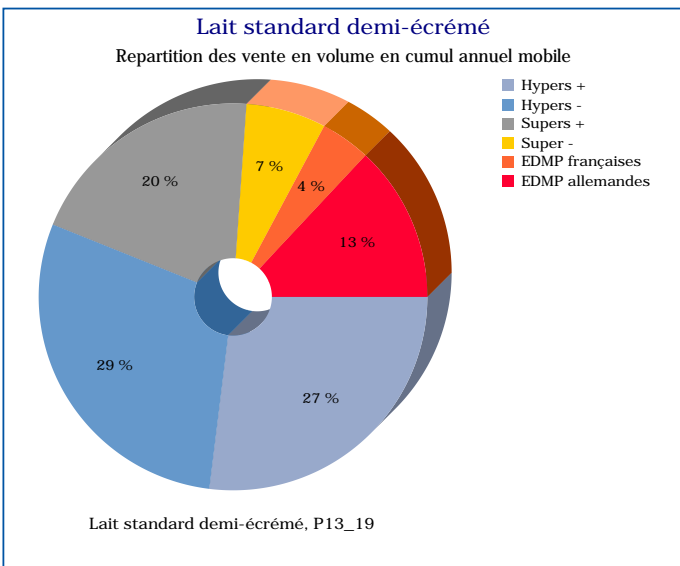
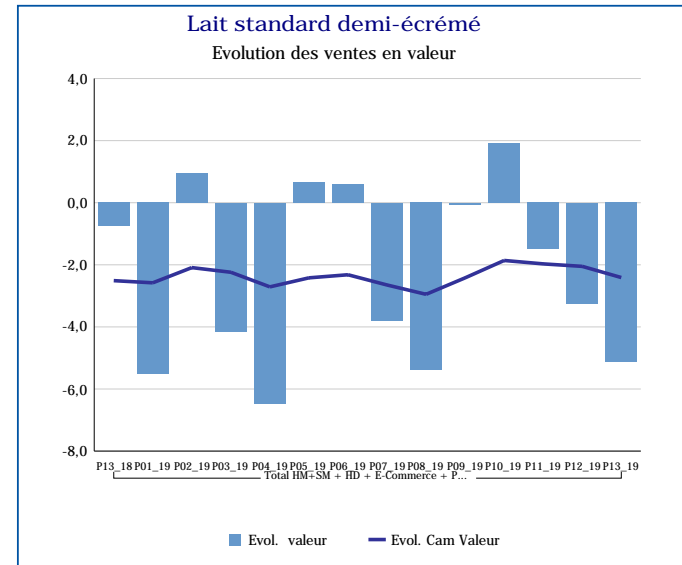
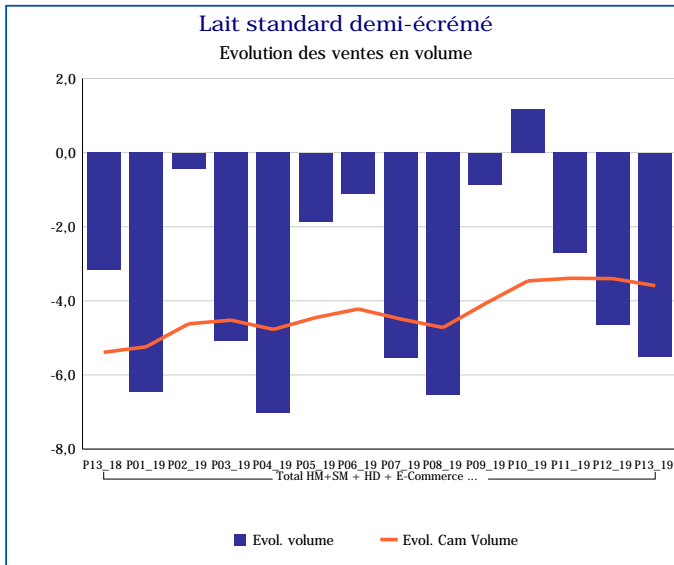
Pour en savoir plus : [Glossaire](#)

LLC chèvre bouteille	
Total HM+SM + HD + E-Commerce + PROXI	
P13_19	
Ventes en tonnes	870
Evol. volume	-6,2 %
CAM volume (tonnes)	10 740
Evol. Cam Volume	-3,5 %
Ventes valeur (k€)	1 705
Evol. valeur	-5,2 %
CAM Valeur (K€)	21 025
Evol. Cam Valeur	-1,8 %
Prix moyen volume	1,96
Evol.prix moyen en volume	1,1 %
CAM Prix	1,96
Evol. CAM Prix	1,7 %



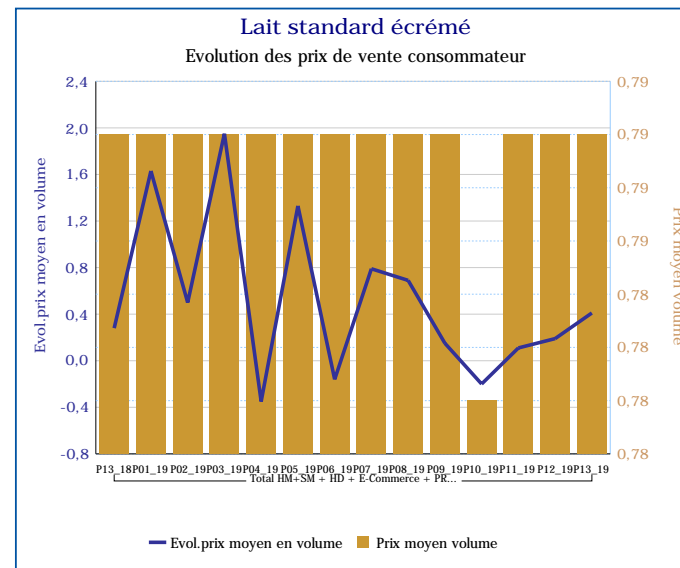
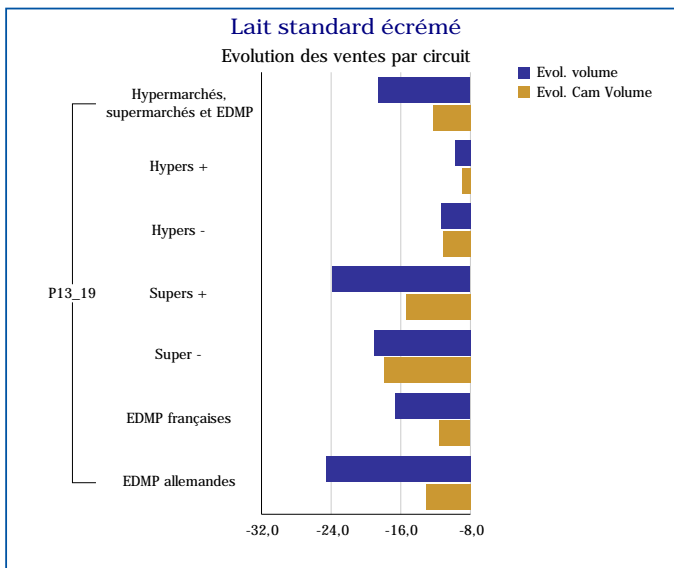
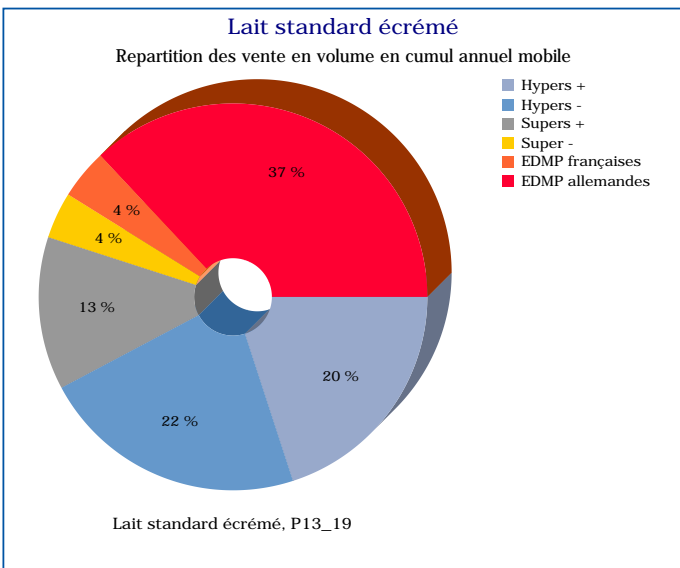
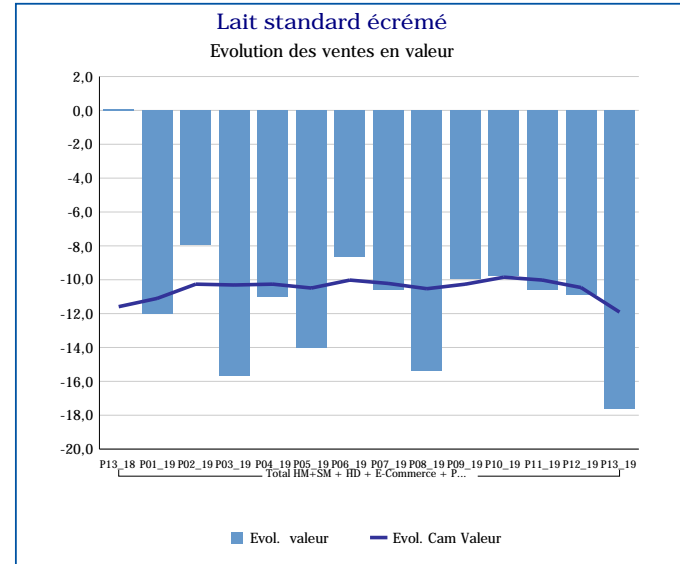
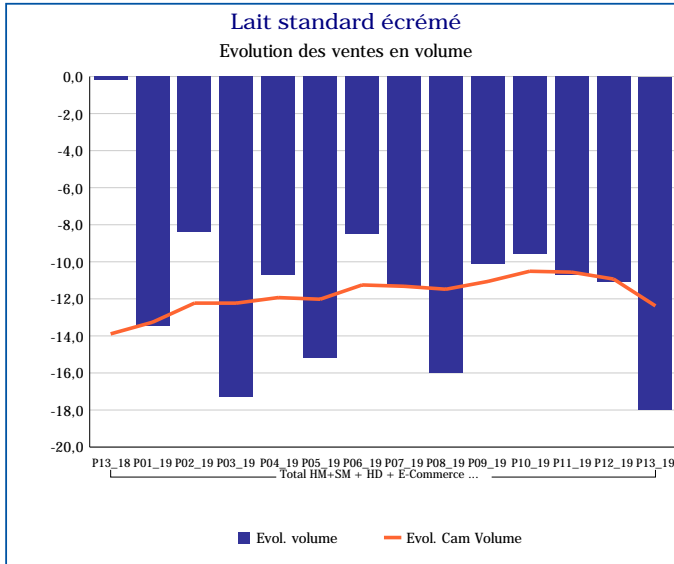
Pour en savoir plus : [Glossaire](#)

Lait standard demi-écrémé	
Total HM+SM + HD + E-Commerce + PROXI	
P13_19	
Ventes en tonnes	111 165
Evol. volume	-5,5 %
CAM volume (tonnes)	1 423 314
Evol. Cam Volume	-3,6 %
Ventes valeur (k€)	91 409
Evol. valeur	-5,1 %
CAM Valeur (K€)	1 165 473
Evol. Cam Valeur	-2,4 %
Prix moyen volume	0,82
Evol.prix moyen en volume	0,4 %
CAM Prix	0,82
Evol. CAM Prix	1,2 %



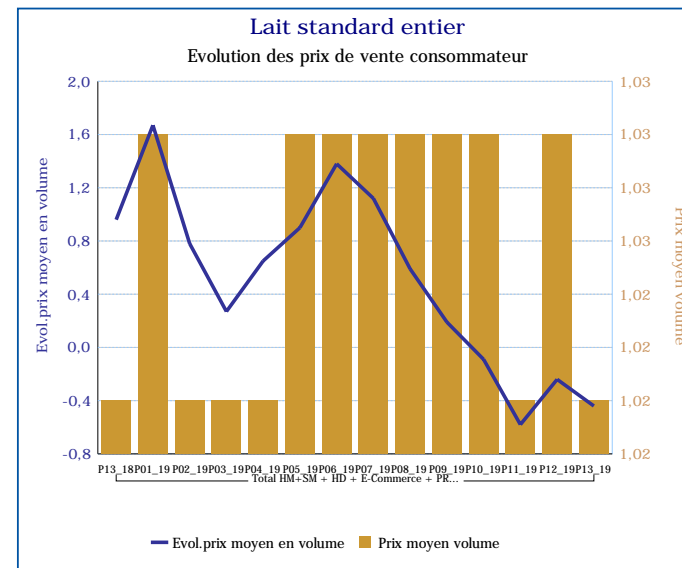
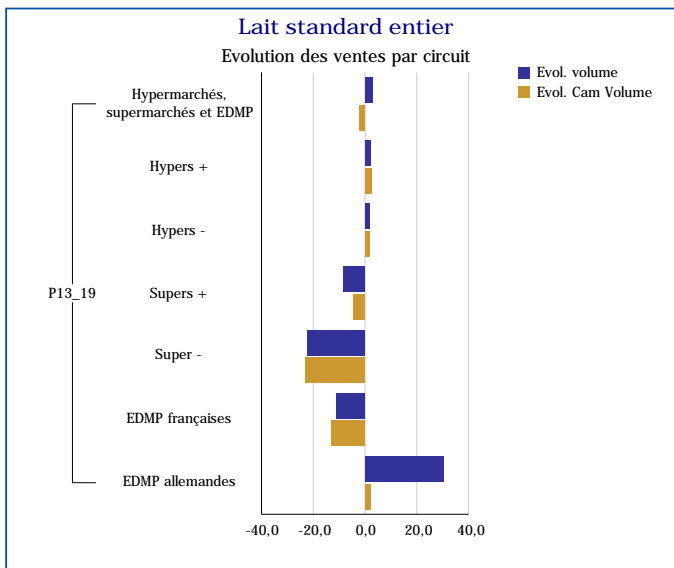
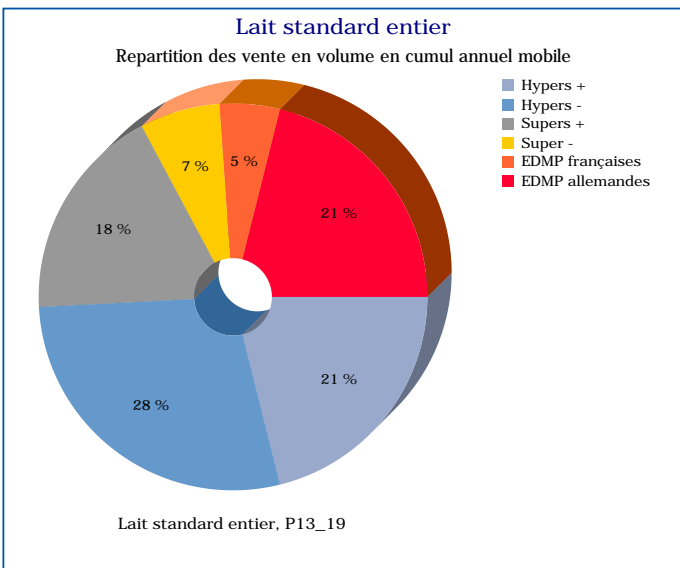
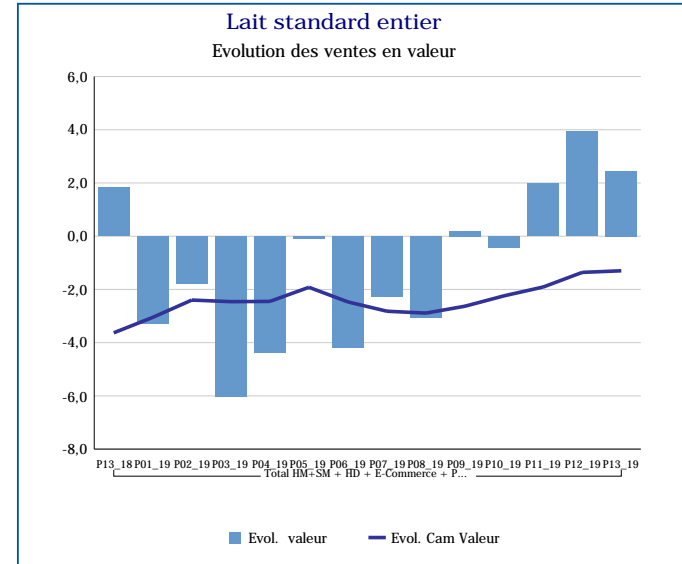
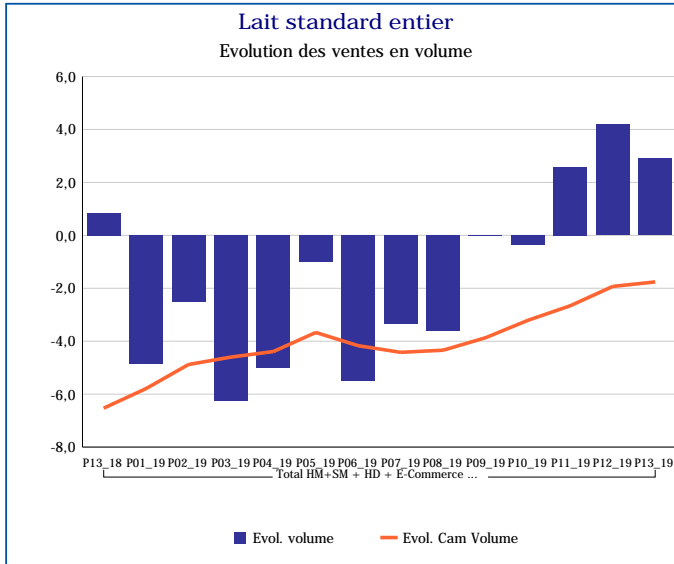
Pour en savoir plus : [Glossaire](#)

Lait standard écrémé	
Total HM+SM + HD + E-Commerce + PROXI	
P13_19	
Ventes en tonnes	5 977
Evol. volume	-18,0 %
CAM volume (tonnes)	78 166
Evol. Cam Volume	-12,4 %
Ventes valeur (k€)	4 720
Evol. valeur	-17,6 %
CAM Valeur (K€)	61 700
Evol. Cam Valeur	-11,9 %
Prix moyen volume	0,79
Evol.prix moyen en volume	0,4 %
CAM Prix	0,79
Evol. CAM Prix	0,5 %



Pour en savoir plus : [Glossaire](#)

Lait standard entier	
Total HM+SM + HD + E-Commerce + PROXI	
P13_19	
Ventes en tonnes	9 664
Evol. volume	2,9 %
CAM volume (tonnes)	110 809
Evol. Cam Volume	-1,8 %
Ventes valeur (k€)	9 851
Evol. valeur	2,4 %
CAM Valeur (K€)	113 692
Evol. Cam Valeur	-1,3 %
Prix moyen volume	1,02
Evol.prix moyen en volume	-0,4 %
CAM Prix	1,03
Evol. CAM Prix	0,5 %



Pour en savoir plus : [Glossaire](#)