Rapport sur les ventes en magasins :

Fromages LS; Pâtes molles LS (yc allégées); PPC LS (yc allégées); PPNC LS (yc allégées); Pâtes persillées LS (yc allégées); Pâtes fraîches salées LS (yc allégées); Fromages de chèvre LS (yc allégés); Fromages fondus LS (yc allégés); Fromages à consommer chaud (FCC) LS (yc allégés); Pâtes molles de Brebis LS;
Total HM+SM + HD + E-Commerce + PROXI;

Période d'étude : P10_19

© - CNIEL - 42 rue de Châteaudun 75314 Paris cedex 09

Total HM+SM + HD + E-Commerce + PROXI

Ventes en tonnes	P10_18	P11_18	P12_18	P13_18	P01_19	P02_19	P03_19	P04_19	P05_19	P06_19	P07_19	P08_19	P09_19	P10_19	Cumul courant vol	CAM vol
Fromages LS	53 574	56 247	58 660	57 184	56 353	56 233	54 028	52 325	52 481	53 522	52 928	52 120	53 206	53 927	537 124	709 215
Pâtes molles LS (yc allégées)	12 144	12 244	12 479	12 433	11 801	11 927	11 842	11 683	11 645	11 512	11 255	11 270	11 630	11 849	116 413	153 570
PPC LS (yc allégées)	15 919	16 362	16 823	16 729	15 728	17 133	16 476	16 278	16 121	16 027	15 165	14 124	15 059	15 998	158 109	208 024
PPNC LS (yc allégées)	6 721	10 158	12 366	11 201	10 837	10 610	8 961	7 306	6 318	6 055	5 558	5 496	5 914	6 504	73 558	107 283
Pâtes persillées LS (yc allégées)	1 425	1 530	1 550	1 556	1 575	1 451	1 484	1 399	1 418	1 376	1 330	1 249	1 283	1 395	13 961	18 597
Pâtes fraîches salées LS (yc allégées)	7 891	6 248	5 594	5 562	6 397	5 286	5 827	6 322	7 638	9 011	10 533	11 082	10 226	8 609	80 930	98 333
Fromages de chèvre LS (yc allégés)	3 893	3 916	3 814	3 795	3 829	3 777	3 796	3 830	3 873	3 872	3 856	3 834	3 939	3 929	38 535	50 060
Fromages fondus LS (yc allégés)	4 975	5 073	5 108	4 979	5 253	5 150	4 822	4 781	4 881	5 087	4 696	4 521	4 591	4 993	48 777	63 938
Fromages à consommer chaud (FCC) LS (yc allégés)	254	383	562	600	626	590	465	342	242	209	194	200	203	288	3 359	4 904
Pâtes molles de Brebis LS	267	254	262	261	256	246	287	280	276	303	279	271	286	294	2 777	3 554

Pour en savoir plus : Glossaire

Total HM+SM + HD + E-Commerce + PROXI

Evol. volume	P10_18	P11_18	P12_18	P13_18	P01_19	P02_19	P03_19	P04_19	P05_19	P06_19	P07_19	P08_19	P09_19	P10_19	Evol cumul courant vol	Evol CAM vol
Fromages LS	-0,9	1,4	2,1	3,1	0,8	2,8	-0,8	1,1	2,4	3,0	3,4	2,1	2,3	0,7	1,8	1,9
Pâtes molles LS (yc allégées)	-2,0	-1,4	-1,1	-0,1	-0,9	0,3	-2,7	-1,7	-0,7	-0,3	-1,4	0,9	0,2	-2,4	-0,9	-0,9
PPC LS (yc allégées)	0,7	2,5	3,6	6,0	3,0	4,3	2,0	4,8	5,6	5,6	5,6	1,8	5,1	0,5	3,8	3,9
PPNC LS (yc allégées)	-9,9	3,0	7,1	4,2	0,8	3,9	-8,8	-1,9	4,8	9,9	5,4	2,0	4,7	-3,2	1,0	2,2
Pâtes persillées LS (yc allégées)	-5,7	-4,1	0,6	-0,9	-0,3	0,1	0,6	-5,1	0,6	2,0	-0,1	0,4	-2,9	-2,1	-0,7	-0,9
Pâtes fraîches salées LS (yc allégées)	6,9	4,6	0,0	4,9	3,0	4,5	8,7	2,5	-3,1	0,0	7,8	5,2	0,4	9,1	3,7	3,6
Fromages de chèvre LS (yc allégés)	-0,2	2,9	-0,9	4,1	2,6	4,2	2,2	1,0	2,2	1,3	3,4	-1,4	-0,1	0,9	1,6	1,7
Fromages fondus LS (yc allégés)	-2,3	-1,1	-2,4	-2,5	-6,3	0,7	-1,7	-1,2	6,7	1,7	-2,0	1,6	3,2	0,4	0,1	-0,4
Fromages à consommer chaud (FCC) LS (yc allégés)	25,2	4,2	8,1	6,5	15,4	0,2	-7,5	14,0	10,7	11,0	10,4	24,7	28,2	13,3	8,7	8,0
Pâtes molles de Brebis LS	5,9	2,0	7,9	0,0	4,5	2,3	9,7	8,1	2,7	10,0	13,2	9,0	5,1	10,2	7,5	6,5

Pour en savoir plus : Glossaire

© - CNIEL - 42 rue de Châteaudun 75314 Paris cedex 09

Total HM+SM + HD + E-Commerce + PROXI

Ventes valeur (k€)	P10_18	P11_18	P12_18	P13_18	P01_19	P02_19	P03_19	P04_19	P05_19	P06_19	P07_19	P08_19	P09_19	P10_19	Cumul courant val	CAM val
Fromages LS	486 295	513 077	540 724	529 036	536 430	513 621	499 251	481 875	489 564	494 124	495 040	490 990	501 834	504 637	5 007 366	6 590 203
Pâtes molles LS (yc allégées)	95 474	98 750	101 599	101 444	101 245	97 174	97 017	94 492	94 760	92 682	90 341	91 002	94 225	97 052	949 990	1 251 782
PPC LS (yc allégées)	141 426	145 031	148 571	148 164	139 605	150 604	146 956	145 896	146 069	145 447	139 304	130 710	138 894	147 104	1 430 589	1 872 354
PPNC LS (yc allégées)	67 027	99 604	123 443	112 837	109 781	105 012	90 314	73 751	64 476	61 434	57 759	57 028	61 420	66 757	747 733	1 083 616
Pâtes persillées LS (yc allégées)	18 094	19 418	19 932	20 085	20 886	18 748	18 886	18 018	18 803	17 953	17 521	16 332	16 838	18 094	182 080	241 515
Pâtes fraîches salées LS (yc allégées)	71 771	56 775	50 878	50 754	60 581	47 733	52 590	57 505	70 475	81 462	96 465	103 522	95 399	79 290	745 022	903 429
Fromages de chèvre LS (yc allégés)	45 213	45 345	44 423	44 031	47 360	43 682	44 794	45 609	46 723	46 350	46 326	46 386	47 828	46 627	461 686	595 485
Fromages fondus LS (yc allégés)	39 161	38 887	40 427	40 328	45 324	39 619	38 127	37 161	40 131	40 438	39 400	37 930	38 904	40 597	397 631	517 274
Fromages à consommer chaud (FCC) LS (yc allégés)	3 093	4 481	6 434	6 638	7 000	6 517	5 437	4 072	3 014	2 833	2 801	2 901	2 870	3 729	41 173	58 726
Pâtes molles de Brebis LS	4 342	4 132	4 242	4 197	4 215	3 997	4 569	4 519	4 517	4 947	4 584	4 573	4 832	4 823	45 573	58 145

Pour en savoir plus : Glossaire

Total HM+SM + HD + E-Commerce + PROXI

Evol. valeur	P10_18	P11_18	P12_18	P13_18	P01_19	P02_19	P03_19	P04_19	P05_19	P06_19	P07_19	P08_19	P09_19	P10_19	Evol cumul courant val	Evol CAM val
Fromages LS	1,1	3,4	4,1	4,8	3,4	4,9	1,6	2,8	6,0	5,5	6,6	5,1	5,0	3,8	4,4	4,4
Pâtes molles LS (yc allégées)	-0,9	0,4	1,0	1,6	1,6	2,9	0,1	0,4	4,3	3,2	2,1	4,7	3,8	1,6	2,4	2,1
PPC LS (yc allégées)	3,4	4,8	5,1	8,2	5,1	5,7	3,7	6,8	8,0	8,3	8,5	4,9	8,0	4,0	6,3	6,2
PPNC LS (yc allégées)	-7,9	3,6	8,8	5,9	3,2	5,1	-6,8	0,5	8,0	11,6	8,0	5,1	7,4	-0,4	3,4	4,3
Pâtes persillées LS (yc allégées)	-1,9	-0,5	3,4	1,9	3,1	4,0	3,1	-2,0	7,5	7,0	5,7	3,5	0,1	0,0	3,1	2,8
Pâtes fraîches salées LS (yc allégées)	8,6	6,8	1,9	4,9	4,4	5,6	10,4	3,0	-0,1	0,2	8,8	7,0	1,6	10,5	5,0	4,9
Fromages de chèvre LS (yc allégés)	0,9	3,9	0,3	4,1	3,8	5,2	4,8	2,9	5,5	3,7	6,5	1,0	2,5	3,1	3,9	3,6
Fromages fondus LS (yc allégés)	2,1	0,7	0,2	-0,5	-1,4	5,4	3,6	-1,8	11,2	4,2	3,2	5,6	6,8	3,7	3,9	3,0
Fromages à consommer chaud (FCC) LS (yc allégés)	27,1	8,8	14,7	9,4	20,1	4,8	-2,9	16,3	12,8	10,9	16,7	29,4	30,4	20,6	13,4	12,7
Pâtes molles de Brebis LS	7,2	4,1	9,4	1,9	7,0	5,4	11,6	10,2	6,4	13,5	16,5	12,8	8,5	11,1	10,3	9,1

Pour en savoir plus : Glossaire

Total HM+SM + HD + E-Commerce + PROXI

Prix moyen volume	P10_18	P11_18	P12_18	P13_18	P01_19	P02_19	P03_19	P04_19	P05_19	P06_19	P07_19	P08_19	P09_19	P10_19	Cumul courant prix	CAM prix
Fromages LS	9,08	9,12	9,22	9,25	9,52	9,13	9,24	9,21	9,33	9,23	9,35	9,42	9,43	9,36	--	9,29
Pâtes molles LS (yc allégées)	7,86	8,06	8,14	8,16	8,58	8,15	8,19	8,09	8,14	8,05	8,03	8,07	8,10	8,19	--	8,15
PPC LS (yc allégées)	8,88	8,86	8,83	8,86	8,88	8,79	8,92	8,96	9,06	9,07	9,19	9,25	9,22	9,19	--	9,00
PPNC LS (yc allégées)	9,97	9,81	9,98	10,07	10,13	9,90	10,08	10,09	10,21	10,15	10,39	10,38	10,39	10,26	--	10,10
Pâtes persillées LS (yc allégées)	12,69	12,69	12,86	12,91	13,26	12,92	12,73	12,88	13,26	13,05	13,18	13,07	13,12	12,97	--	12,99
Pâtes fraîches salées LS (yc allégées)	9,10	9,09	9,10	9,13	9,47	9,03	9,03	9,10	9,23	9,04	9,16	9,34	9,33	9,21	--	9,19
Fromages de chèvre LS (yc allégés)	11,61	11,58	11,65	11,60	12,37	11,56	11,80	11,91	12,06	11,97	12,02	12,10	12,14	11,87	--	11,90
Fromages fondus LS (yc allégés)	7,87	7,67	7,91	8,10	8,63	7,69	7,91	7,77	8,22	7,95	8,39	8,39	8,47	8,13	--	8,09
Fromages à consommer chaud (FCC) LS (yc allégés)	12,18	11,70	11,45	11,07	11,17	11,05	11,68	11,90	12,48	13,53	14,47	14,48	14,14	12,96	--	11,97
Pâtes molles de Brebis LS	16,28	16,24	16,22	16,08	16,46	16,24	15,92	16,16	16,39	16,31	16,43	16,87	16,91	16,41	--	16,36

Pour en savoir plus : Glossaire

© - CNIEL - 42 rue de Châteaudun 75314 Paris cedex 09

Total HM+SM + HD + E-Commerce + PROXI

Evol.prix moyen en volume	P10_18	P11_18	P12_18	P13_18	P01_19	P02_19	P03_19	P04_19	P05_19	P06_19	P07_19	P08_19	P09_19	P10_19	Evol prix CAM
Fromages LS	2,1	1,9	2,0	1,7	2,5	2,0	2,4	1,7	3,5	2,4	3,1	2,9	2,7	3,1	2,4
Pâtes molles LS (yc allégées)	1,1	1,8	2,1	1,7	2,5	2,6	2,9	2,1	5,1	3,5	3,6	3,8	3,6	4,2	3,0
PPC LS (yc allégées)	2,6	2,3	1,4	2,1	2,0	1,3	1,7	1,8	2,3	2,5	2,8	3,0	2,7	3,5	2,3
PPNC LS (yc allégées)	2,2	0,5	1,6	1,6	2,4	1,2	2,2	2,5	3,1	1,6	2,5	3,0	2,6	2,9	2,0
Pâtes persillées LS (yc allégées)	4,0	3,8	2,7	2,8	3,4	3,9	2,6	3,2	6,8	4,9	5,8	3,1	3,1	2,2	3,7
Pâtes fraîches salées LS (yc allégées)	1,6	2,1	2,0	0,0	1,4	1,1	1,6	0,4	3,0	0,2	0,9	1,7	1,2	1,3	1,3
Fromages de chèvre LS (yc allégés)	1,2	1,0	1,2	-0,1	1,2	1,0	2,5	1,9	3,2	2,4	3,0	2,4	2,6	2,2	1,9
Fromages fondus LS (yc allégés)	4,4	1,9	2,6	2,0	5,2	4,7	5,4	-0,6	4,2	2,4	5,3	3,9	3,5	3,3	3,4
Fromages à consommer chaud (FCC) LS (yc allégés)	1,5	4,5	6,1	2,7	4,0	4,5	5,0	2,0	1,9	-0,1	5,7	3,8	1,8	6,4	4,4
Pâtes molles de Brebis LS	1,2	2,1	1,4	1,9	2,4	3,0	1,7	2,0	3,6	3,2	2,9	3,5	3,2	0,8	2,4

Pour en savoir plus : Glossaire

	Fromages LS
	Total HM+SM + HD + E-Commerce + PROXI
	P10_19
Ventes en tonnes	53 927
Evol. volume	0,7 %
CAM volume (tonnes)	709 215
Evol. Cam Volume	1,9 %
Ventes valeur (k€)	504 637
Evol. valeur	3,8 %
CAM Valeur (K€)	6 590 203
Evol. Cam Valeur	4,4 %
Prix moyen volume	9,36
Evol.prix moyen en volume	3,1 %
CAM Prix	9,29
Evol. CAM Prix	2,4 %

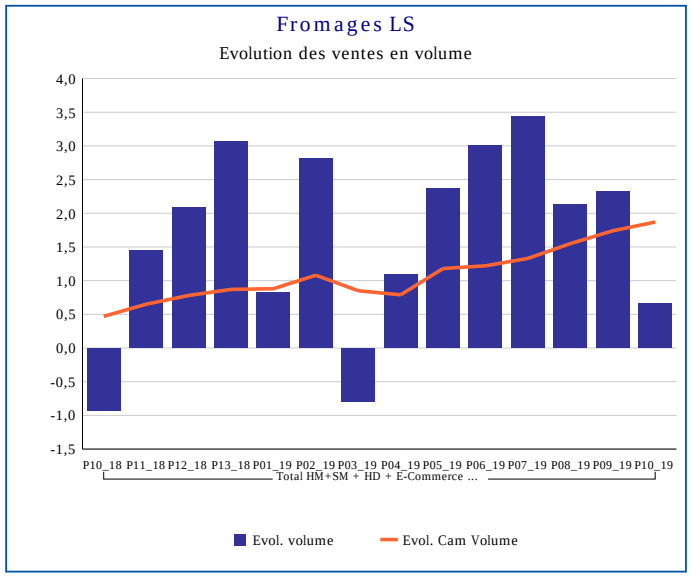

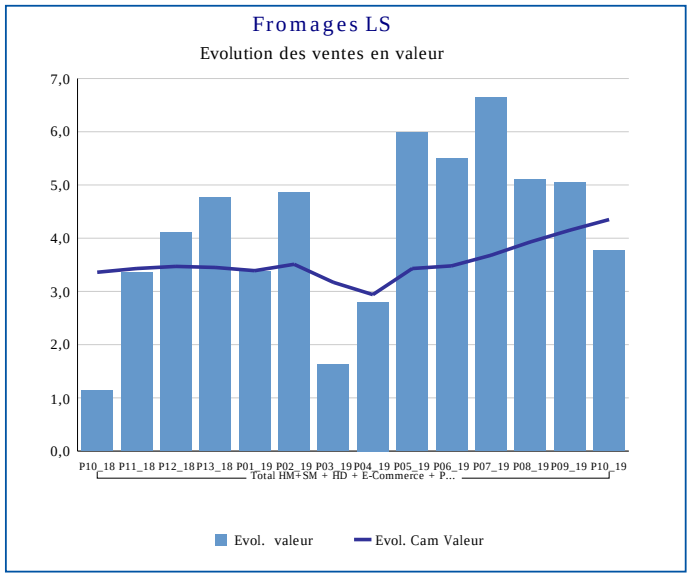

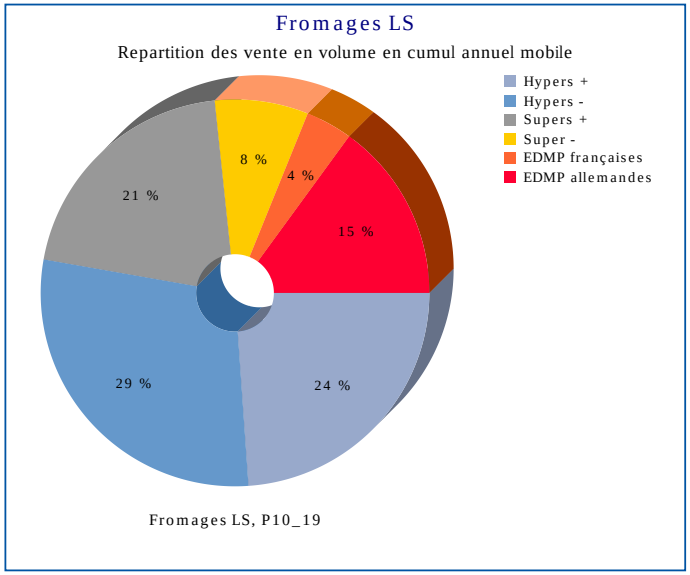

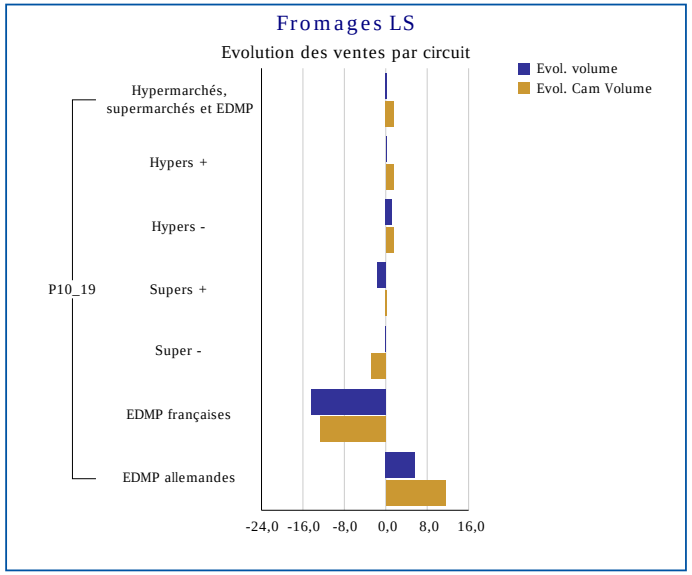

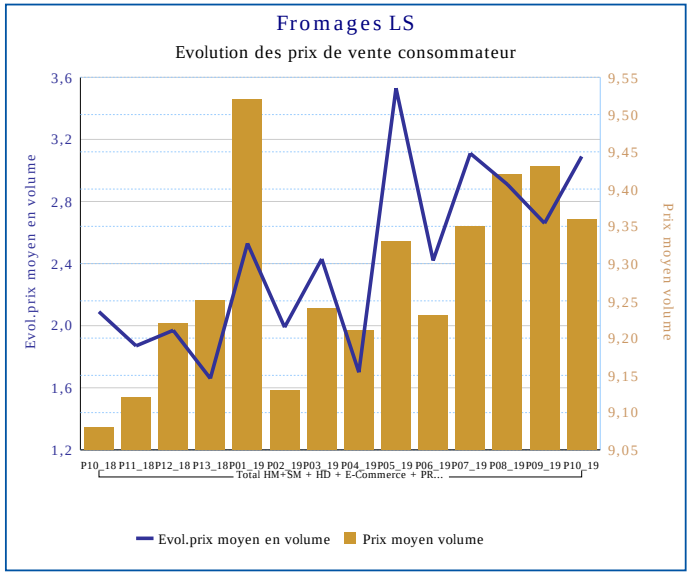

Pour en savoir plus : Glossaire

© - CNIEL - 42 rue de Châteaudun 75314 Paris cedex 09

	Pâtes molles LS (yc allégées)
	Total HM+SM + HD + E-Commerce + PROXI
	P10_19
Ventes en tonnes	11 849
Evol. volume	-2,4 %
CAM volume (tonnes)	153 570
Evol. Cam Volume	-0,9 %
Ventes valeur (k€)	97 052
Evol. valeur	1,6 %
CAM Valeur (K€)	1 251 782
Evol. Cam Valeur	2,1 %
Prix moyen volume	8,19
Evol.prix moyen en volume	4,2 %
CAM Prix	8,15
Evol. CAM Prix	3,0 %

Pâtes molles LS (yc allégées)

Evolution des ventes en volume

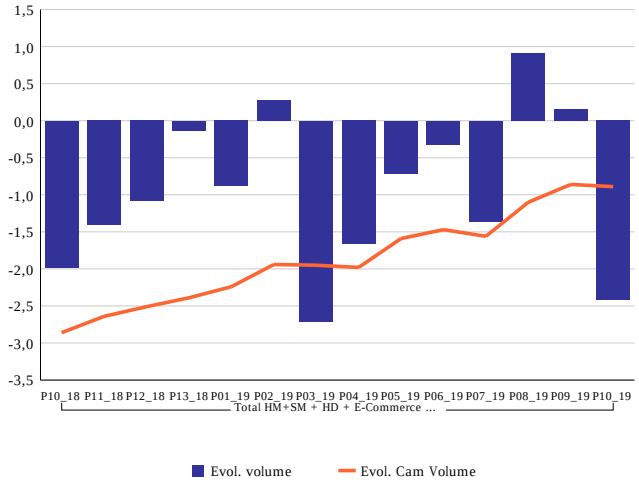

Pâtes molles LS (yc allégées)

Evolution des ventes en valeur

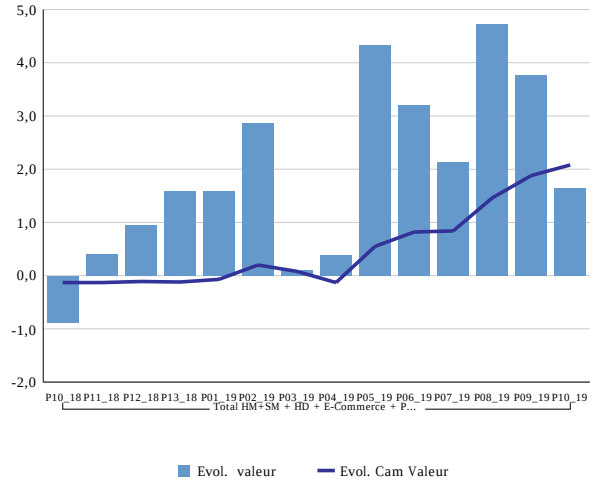

Pâtes molles LS (yc allégées)

Repartition des vente en volume en cumul annuel mobile

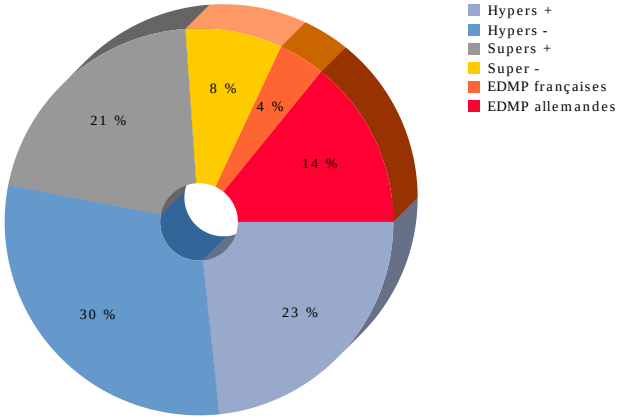

Pâtes molles LS (yc allégées), P10_19

Pâtes molles LS (yc allégées)

Evolution des ventes par circuit

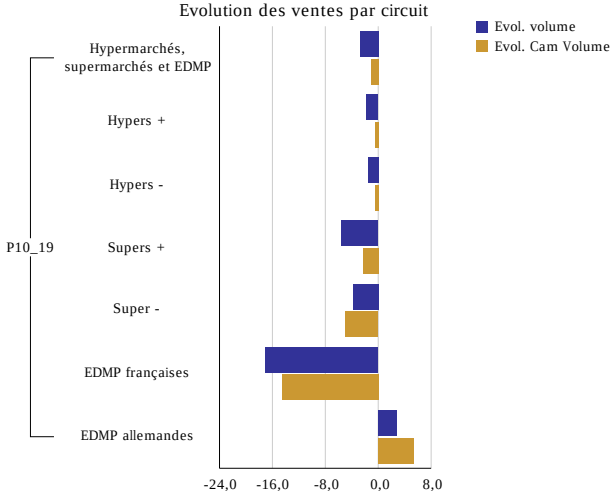

Pâtes molles LS (yc allégées)

Evolution des prix de vente consommateur

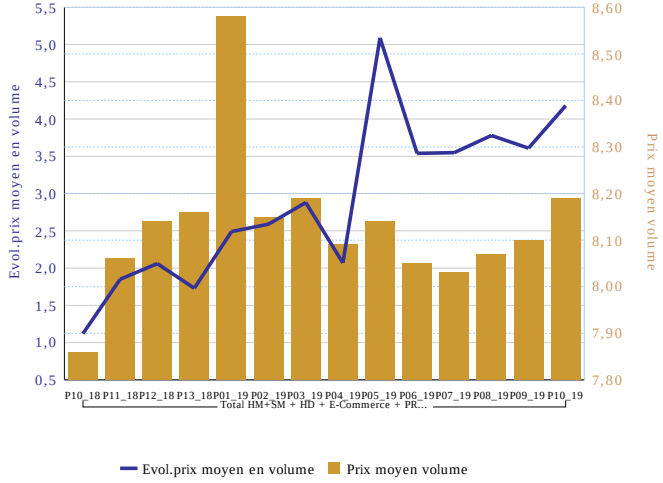

Pour en savoir plus : Glossaire

© - CNIEL - 42 rue de Châteaudun 75314 Paris cedex 09

	PPC LS (yc allégées)
	Total HM+SM + HD + E-Commerce + PROXI
	P10_19
Ventes en tonnes	15 998
Evol. volume	0,5 %
CAM volume (tonnes)	208 024
Evol. Cam Volume	3,9 %
Ventes valeur (k€)	147 104
Evol. valeur	4,0 %
CAM Valeur (K€)	1 872 354
Evol. Cam Valeur	6,2 %
Prix moyen volume	9,19
Evol.prix moyen en volume	3,5 %
CAM Prix	9,00
Evol. CAM Prix	2,3 %

PPC LS (yc allégées)

Evolution des ventes en volume

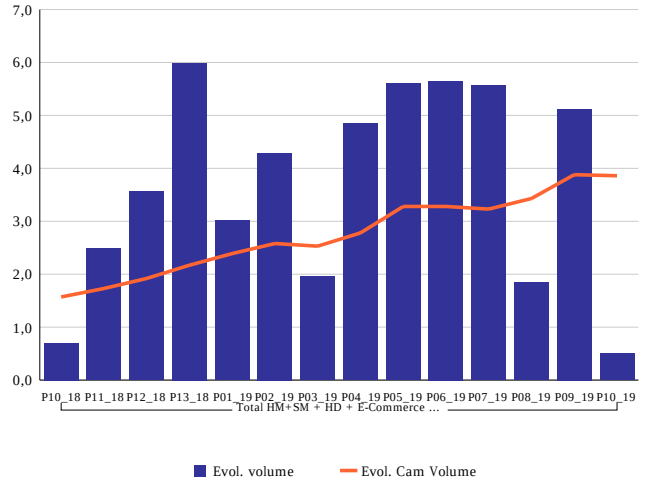

PPC LS (yc allégées)

Evolution des ventes en valeur

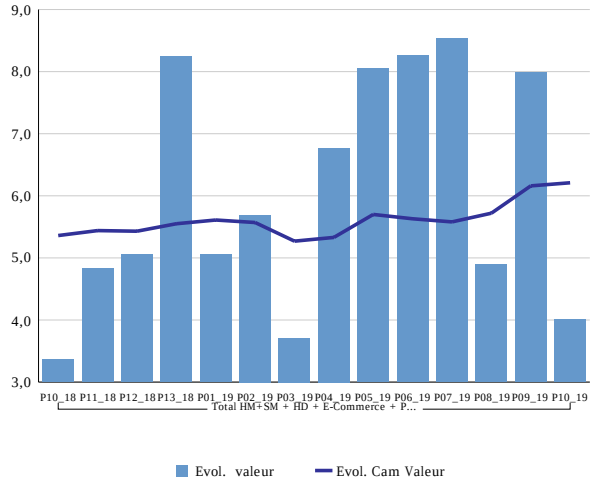

PPC LS (yc allégées)

Repartition des vente en volume en cumul annuel mobile

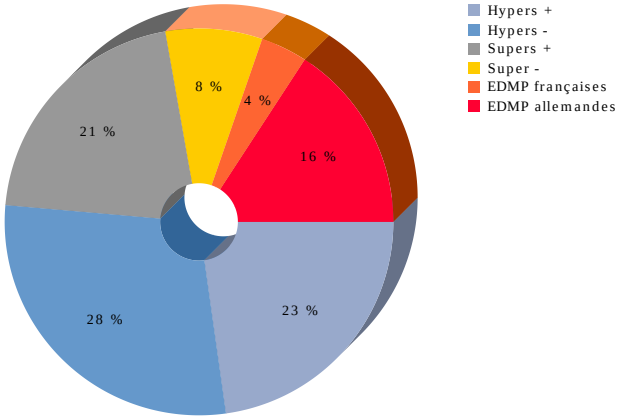

PPC LS (yc allégées), P10_19

PPC LS (yc allégées)

Evolution des ventes par circuit

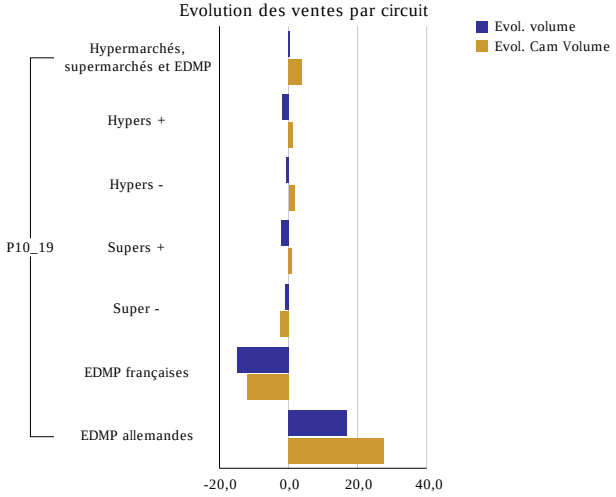

PPC LS (yc allégées)

Evolution des prix de vente consommateur

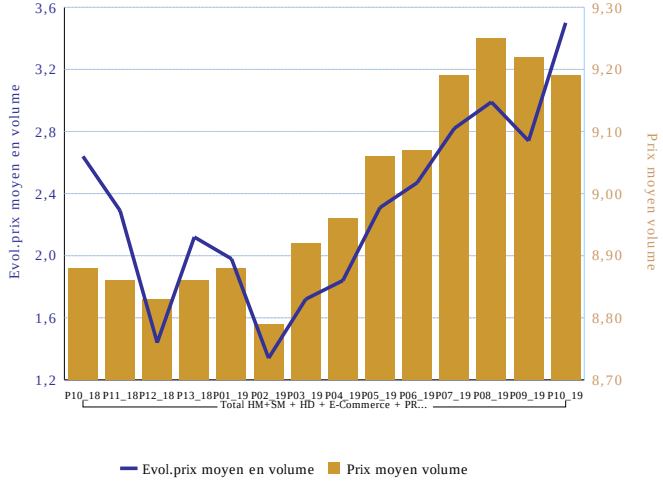

Pour en savoir plus : Glossaire

© - CNIEL - 42 rue de Châteaudun 75314 Paris cedex 09

	PPNC LS (yc allégées)
	Total HM+SM + HD + E-Commerce + PROXI
	P10_19
Ventes en tonnes	6 504
Evol. volume	-3,2 %
CAM volume (tonnes)	107 283
Evol. Cam Volume	2,2 %
Ventes valeur (k€)	66 757
Evol. valeur	-0,4 %
CAM Valeur (K€)	1 083 616
Evol. Cam Valeur	4,3 %
Prix moyen volume	10,26
Evol.prix moyen en volume	2,9 %
CAM Prix	10,10
Evol. CAM Prix	2,0 %

PPNC LS (yc allégées)

Evolution des ventes en volume

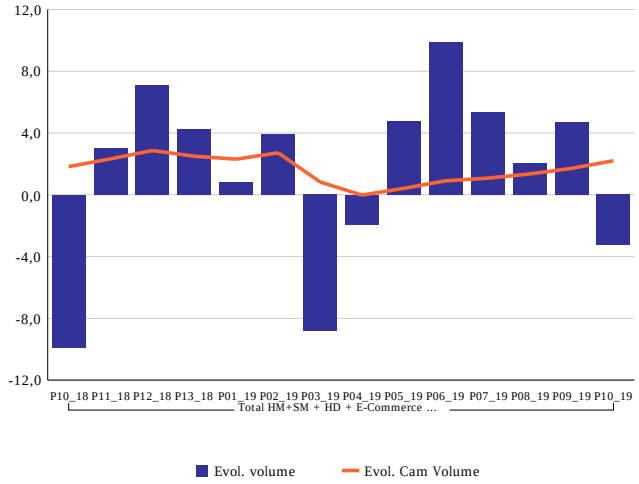

PPNC LS (yc allégées)

Evolution des ventes en valeur

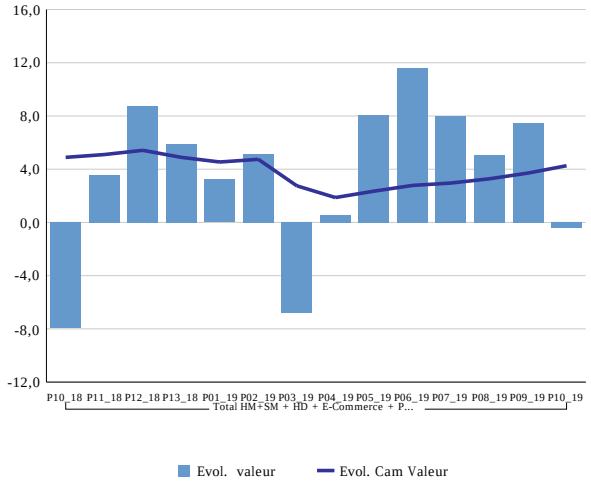

PPNC LS (yc allégées)

Repartition des vente en volume en cumul annuel mobile

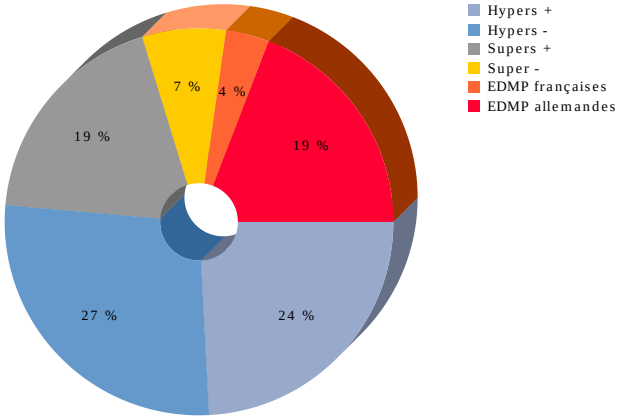

PPNC LS (yc allégées), P10_19

PPNC LS (yc allégées)

Evolution des ventes par circuit

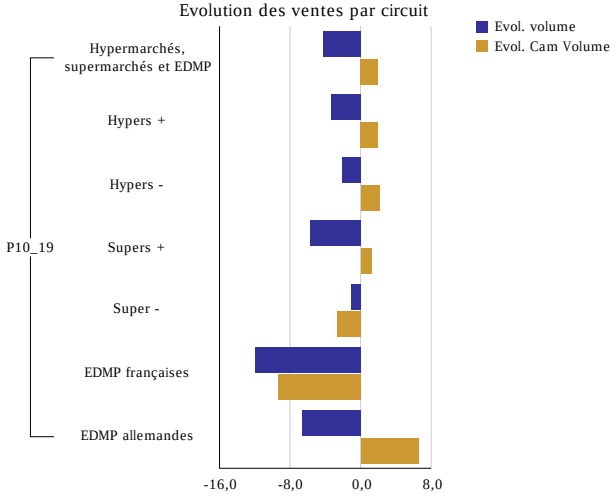

PPNC LS (yc allégées)

Evolution des prix de vente consommateur

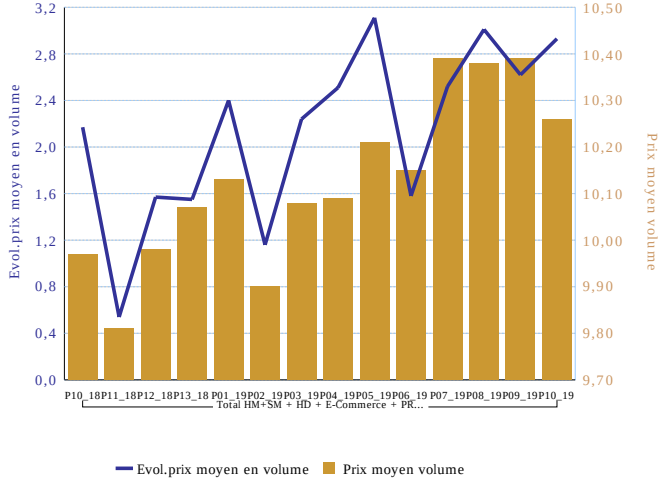

Pour en savoir plus : Glossaire

© - CNIEL - 42 rue de Châteaudun 75314 Paris cedex 09

	Pâtes persillées LS (yc allégées)
	Total HM+SM + HD + E-Commerce + PROXI
	P10_19
Ventes en tonnes	1 395
Evol. volume	-2,1 %
CAM volume (tonnes)	18 597
Evol. Cam Volume	-0,9 %
Ventes valeur (k€)	18 094
Evol. valeur	0,0 %
CAM Valeur (K€)	241 515
Evol. Cam Valeur	2,8 %
Prix moyen volume	12,97
Evol.prix moyen en volume	2,2 %
CAM Prix	12,99
Evol. CAM Prix	3,7 %

Pâtes persillées LS (yc allégées)

Evolution des ventes en volume

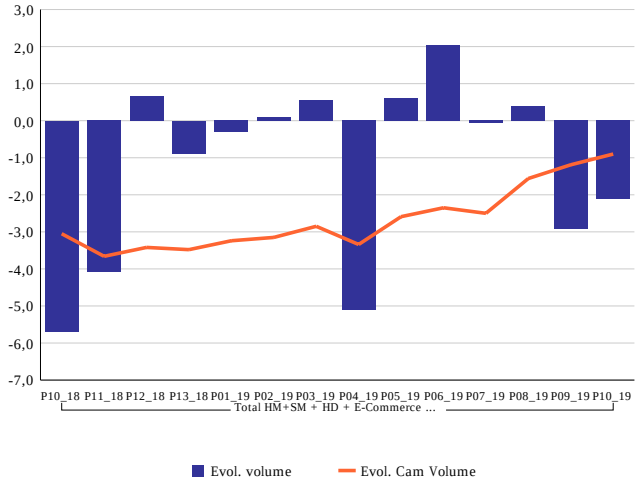

Pâtes persillées LS (yc allégées)

Evolution des ventes en valeur

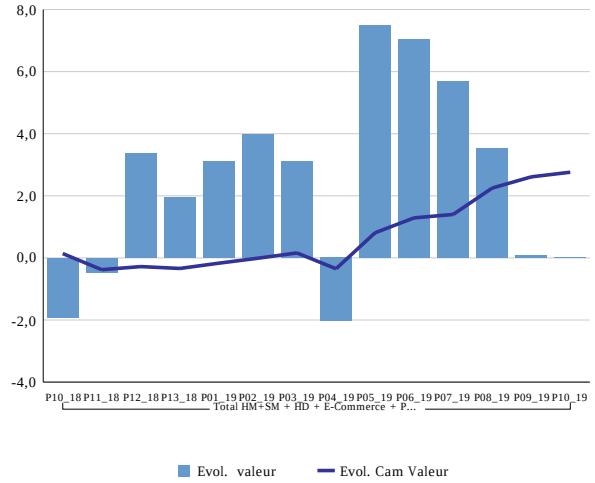

Pâtes persillées LS (yc allégées)

Repartition des vente en volume en cumul annuel mobile

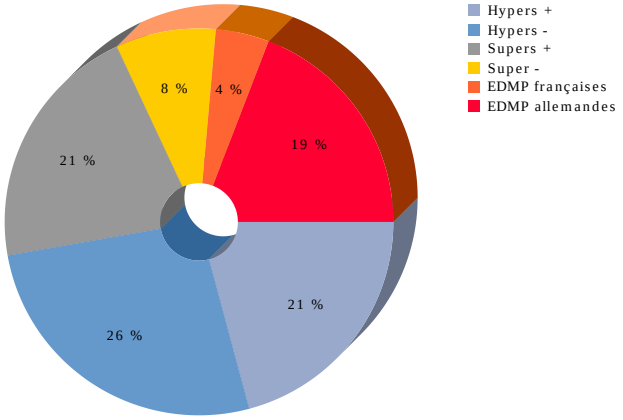

Pâtes persillées LS (yc allégées), P10_19

Pâtes persillées LS (yc allégées)

Evolution des ventes par circuit

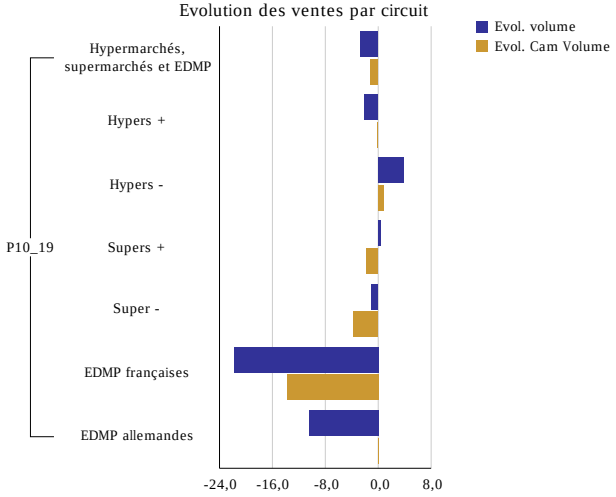

Pâtes persillées LS (yc allégées)

Evolution des prix de vente consommateur

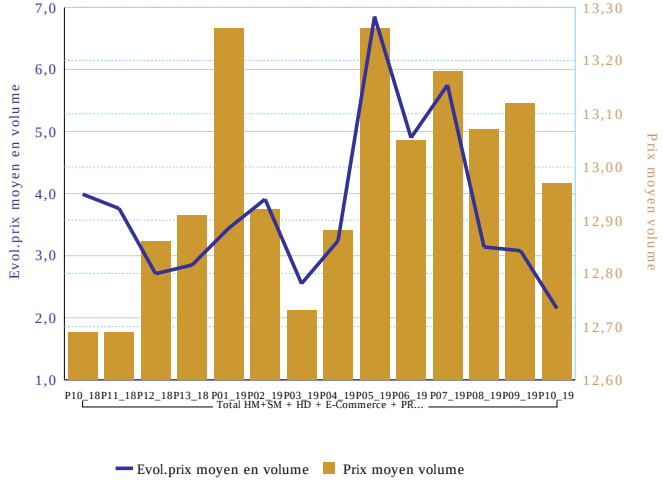

Pour en savoir plus : Glossaire

© - CNIEL - 42 rue de Châteaudun 75314 Paris cedex 09

	Pâtes fraîches salées LS (yc allégées)
	Total HM+SM + HD + E-Commerce + PROXI
	P10_19
Ventes en tonnes	8 609
Evol. volume	9,1 %
CAM volume (tonnes)	98 333
Evol. Cam Volume	3,6 %
Ventes valeur (k€)	79 290
Evol. valeur	10,5 %
CAM Valeur (K€)	903 429
Evol. Cam Valeur	4,9 %
Prix moyen volume	9,21
Evol.prix moyen en volume	1,3 %
CAM Prix	9,19
Evol. CAM Prix	1,3 %

Pâtes fraîches salées LS (yc allégées)

Evolution des ventes en volume

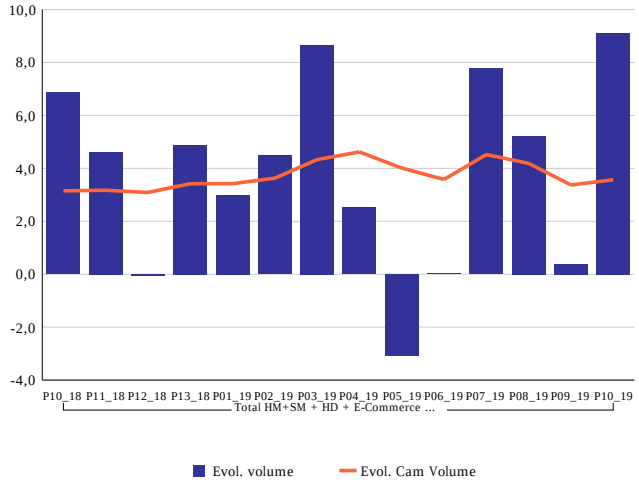

Pâtes fraîches salées LS (yc allégées)

Evolution des ventes en valeur

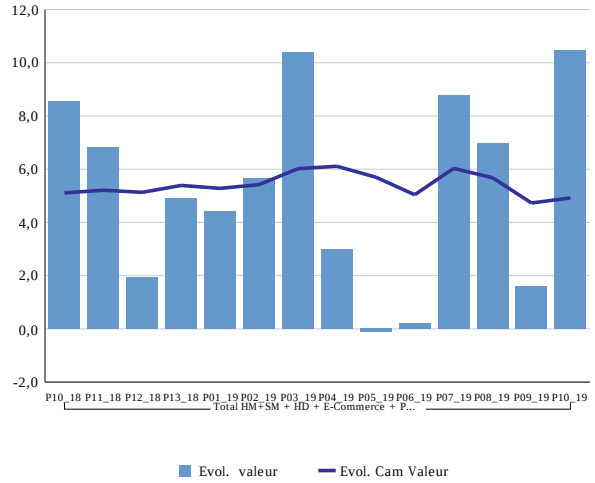

Pâtes fraîches salées LS (yc allégées)

Repartition des vente en volume en cumul annuel mobile

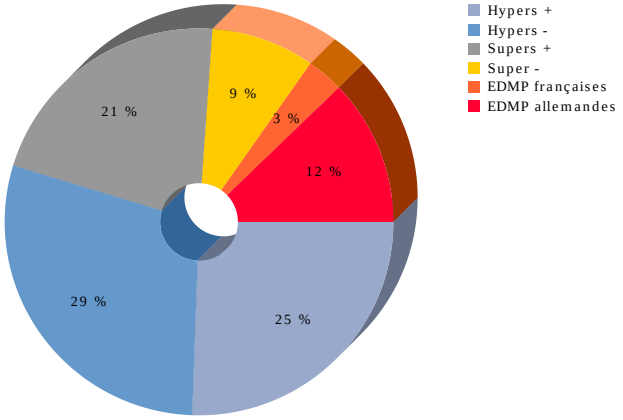

Pâtes fraîches salées LS (yc allégées), P10_19

Pâtes fraîches salées LS (yc allégées)

Evolution des ventes par circuit

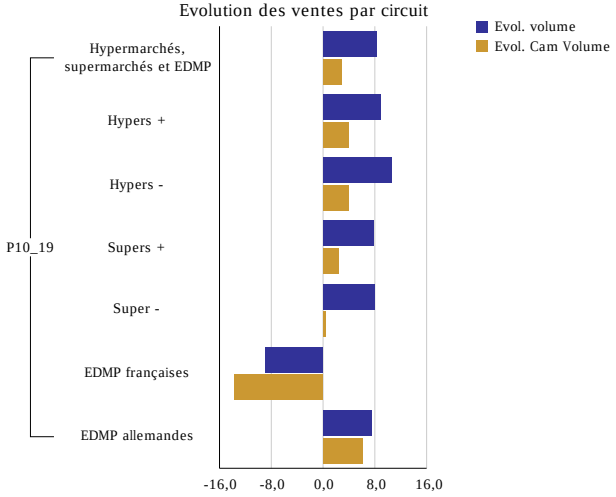

Pâtes fraîches salées LS (yc allégées)

Evolution des prix de vente consommateur

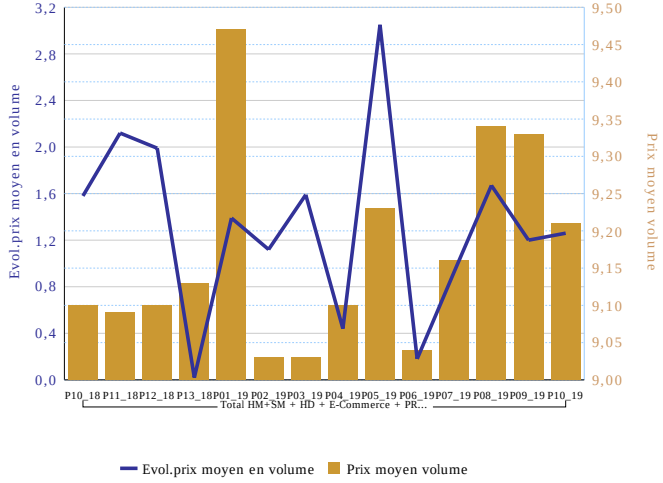

Pour en savoir plus : Glossaire

© - CNIEL - 42 rue de Châteaudun 75314 Paris cedex 09

	Fromages de chèvre LS (yc allégés)
	Total HM+SM + HD + E-Commerce + PROXI
	P10_19
Ventes en tonnes	3 929
Evol. volume	0,9 %
CAM volume (tonnes)	50 060
Evol. Cam Volume	1,7 %
Ventes valeur (k€)	46 627
Evol. valeur	3,1 %
CAM Valeur (K€)	595 485
Evol. Cam Valeur	3,6 %
Prix moyen volume	11,87
Evol.prix moyen en volume	2,2 %
CAM Prix	11,90
Evol. CAM Prix	1,9 %

Fromages de chèvre LS (yc allégés)

Evolution des ventes en volume

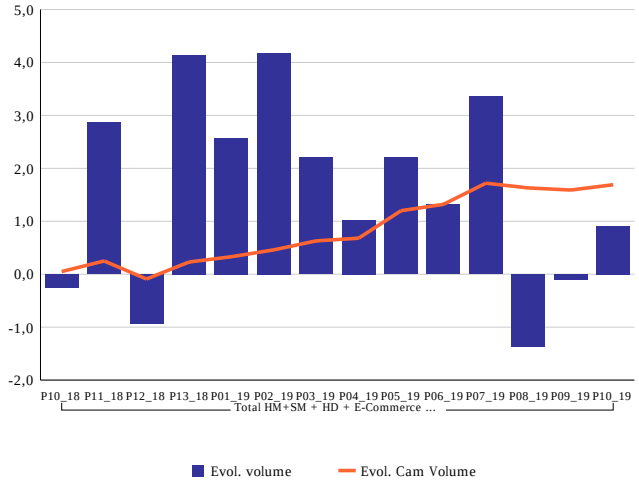

Fromages de chèvre LS (yc allégés)

Evolution des ventes en valeur

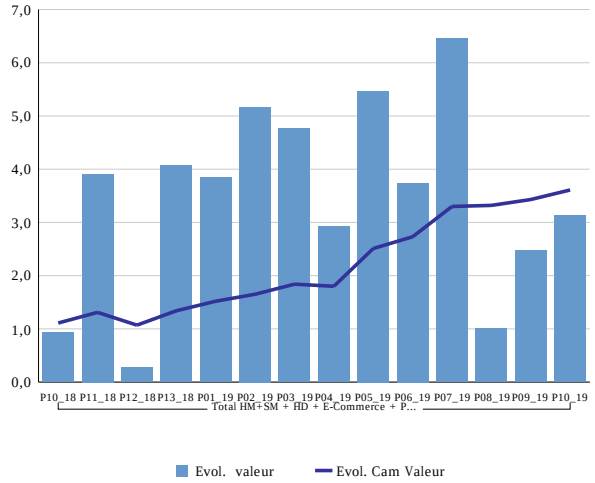

Fromages de chèvre LS (yc allégés)

Repartition des vente en volume en cumul annuel mobile

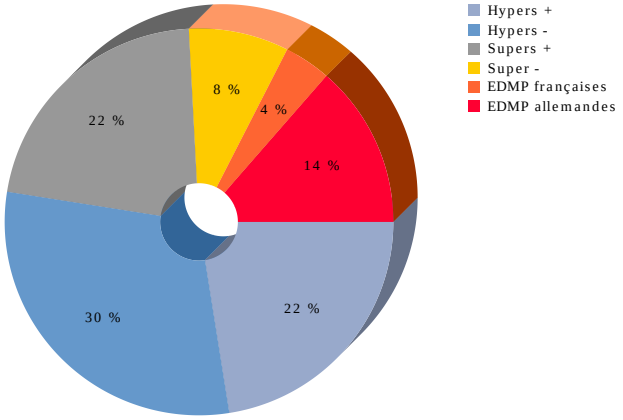

Fromages de chèvre LS (yc allégés), P10_19

Fromages de chèvre LS (yc allégés)

Evolution des ventes par circuit

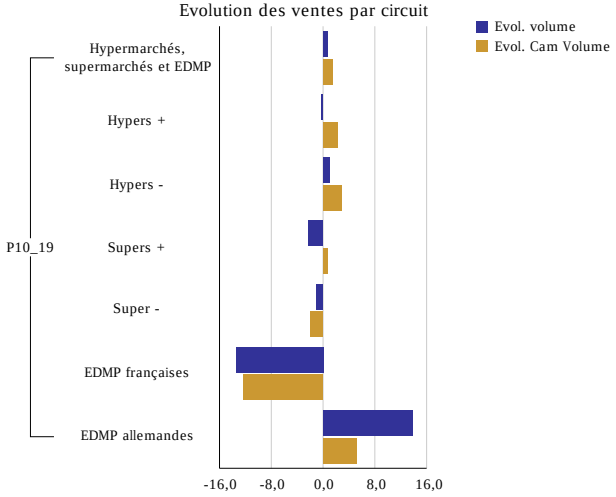

Fromages de chèvre LS (yc allégés)

Evolution des prix de vente consommateur

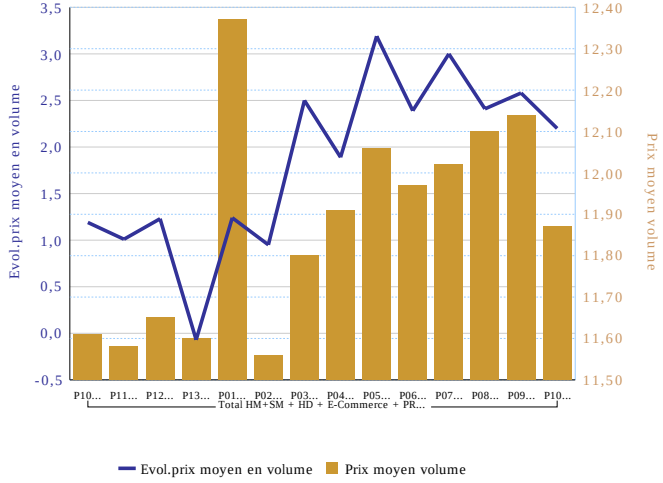

Pour en savoir plus : Glossaire

© - CNIEL - 42 rue de Châteaudun 75314 Paris cedex 09

	Fromages fondus LS (yc allégés)
	Total HM+SM + HD + E-Commerce + PROXI
	P10_19
Ventes en tonnes	4 993
Evol. volume	0,4 %
CAM volume (tonnes)	63 938
Evol. Cam Volume	-0,4 %
Ventes valeur (k€)	40 597
Evol. valeur	3,7 %
CAM Valeur (K€)	517 274
Evol. Cam Valeur	3,0 %
Prix moyen volume	8,13
Evol.prix moyen en volume	3,3 %
CAM Prix	8,09
Evol. CAM Prix	3,4 %

Fromages fondus LS (yc allégés)

Evolution des ventes en volume

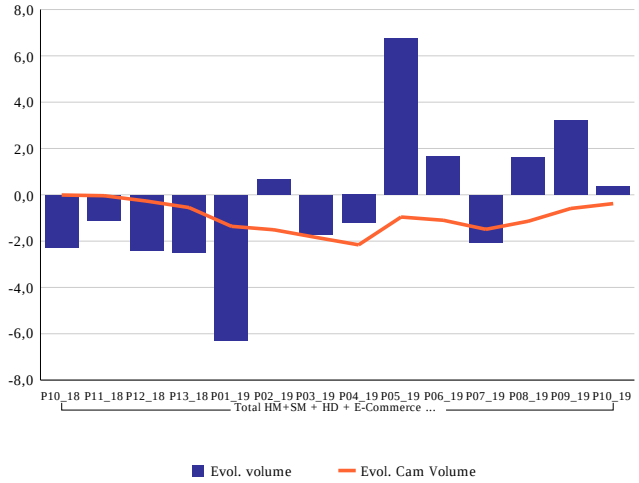

Fromages fondus LS (yc allégés)

Evolution des ventes en valeur

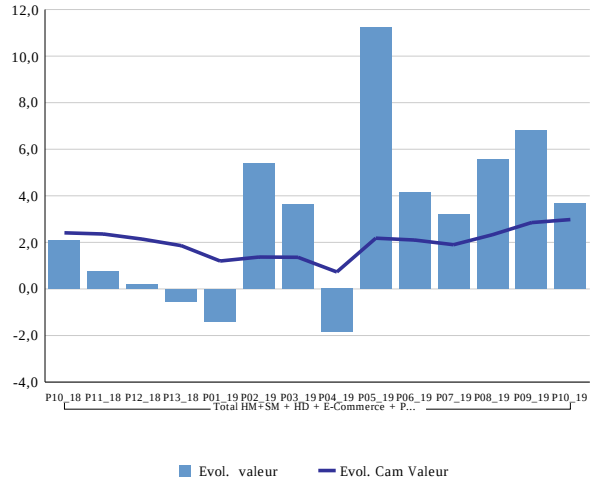

Fromages fondus LS (yc allégés)

Repartition des vente en volume en cumul annuel mobile

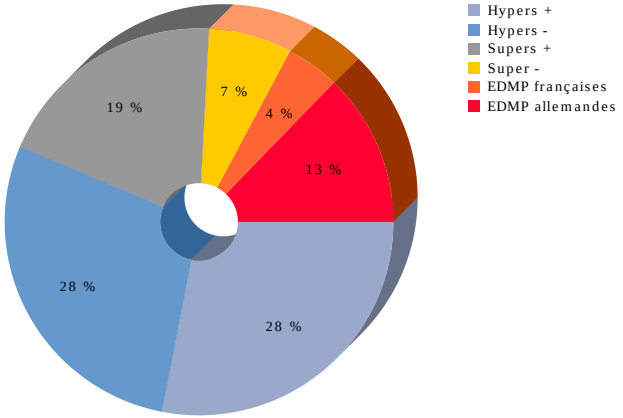

Fromages fondus LS (yc allégés), P10_19

Fromages fondus LS (yc allégés)

Evolution des ventes par circuit

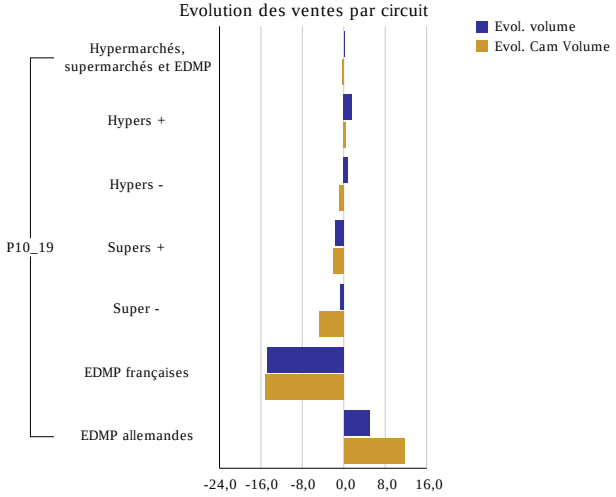

Fromages fondus LS (yc allégés)

Evolution des prix de vente consommateur

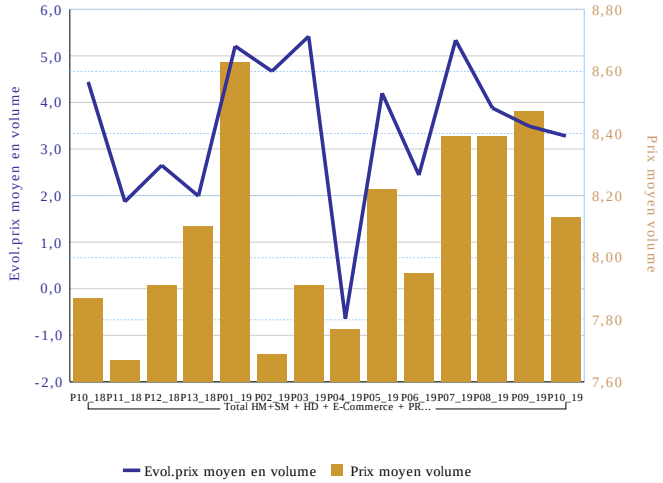

Pour en savoir plus : Glossaire

© - CNIEL - 42 rue de Châteaudun 75314 Paris cedex 09

	Fromages à consommer chaud (FCC) LS (yc allégés)
	Total HM+SM + HD + E-Commerce + PROXI
	P10_19
Ventes en tonnes	288
Evol. volume	13,3 %
CAM volume (tonnes)	4 904
Evol. Cam Volume	8,0 %
Ventes valeur (k€)	3 729
Evol. valeur	20,6 %
CAM Valeur (K€)	58 726
Evol. Cam Valeur	12,7 %
Prix moyen volume	12,96
Evol.prix moyen en volume	6,4 %
CAM Prix	11,97
Evol. CAM Prix	4,4 %

Fromages à consommer chaud (FCC) LS (yc allégés)

Evolution des ventes en volume

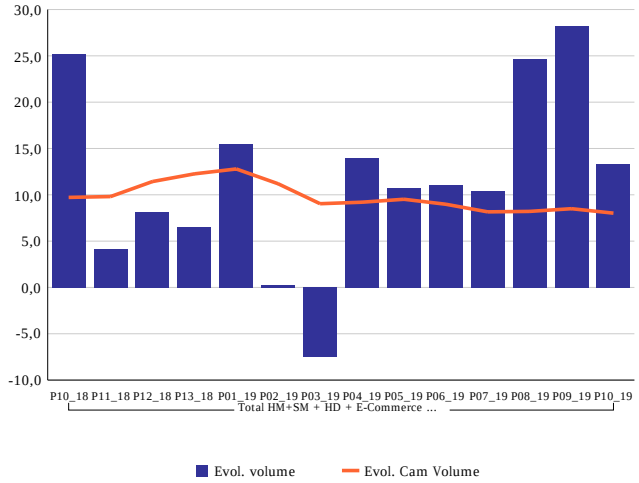

Fromages à consommer chaud (FCC) LS (yc allégés)

Evolution des ventes en valeur

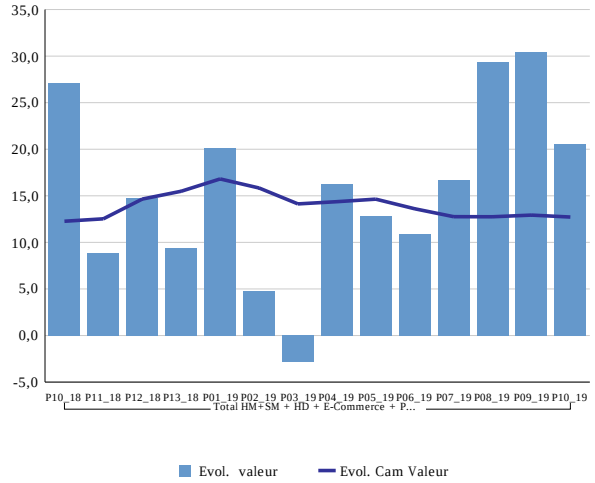

Fromages à consommer chaud (FCC) LS (yc allégés)

Repartition des vente en volume en cumul annuel mobile

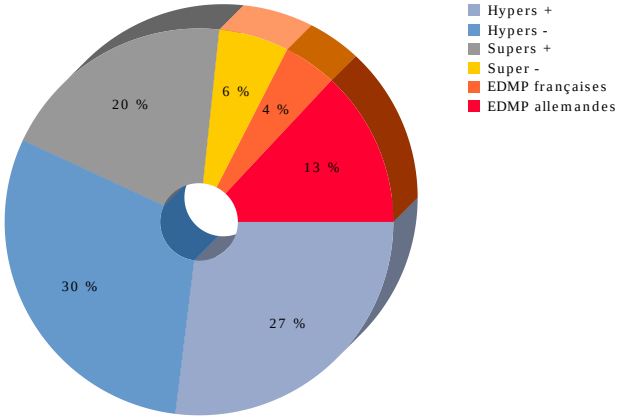

Fromages à consommer chaud (FCC) LS (yc allégés)...

Fromages à consommer chaud (FCC) LS (yc allégés)

Evolution des ventes par circuit

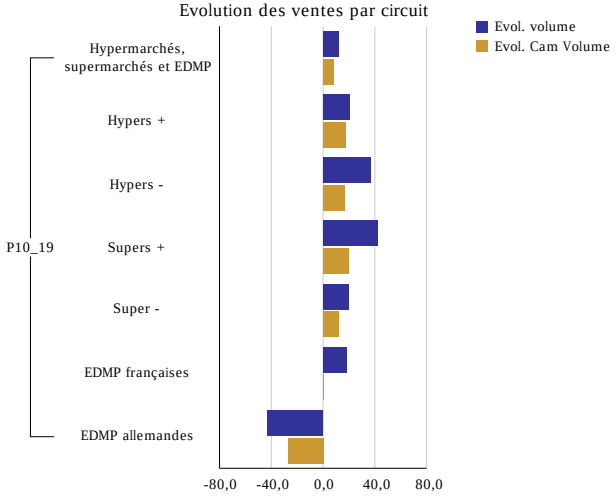

Fromages à consommer chaud (FCC) LS (yc allégés)

Evolution des prix de vente consommateur

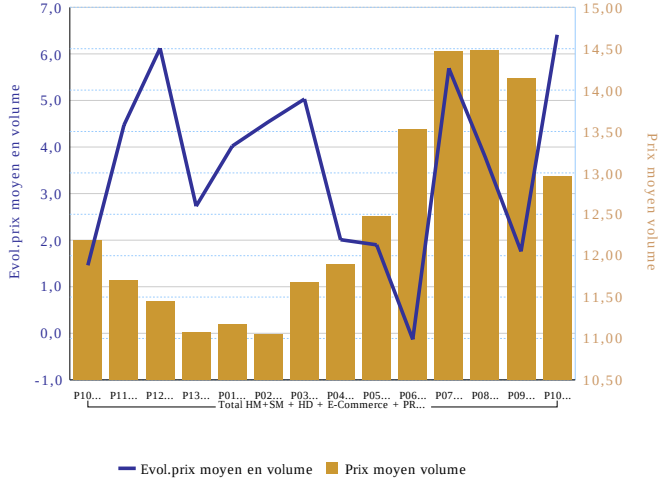

Pour en savoir plus : Glossaire

	Pâtes molles de Brebis LS
	Total HM+SM + HD + E-Commerce + PROXI
	P10_19
Ventes en tonnes	294
Evol. volume	10,2 %
CAM volume (tonnes)	3 554
Evol. Cam Volume	6,5 %
Ventes valeur (k€)	4 823
Evol. valeur	11,1 %
CAM Valeur (K€)	58 145
Evol. Cam Valeur	9,1 %
Prix moyen volume	16,41
Evol.prix moyen en volume	0,8 %
CAM Prix	16,36
Evol. CAM Prix	2,4 %

Pâtes molles de Brebis LS

Evolution des ventes en volume

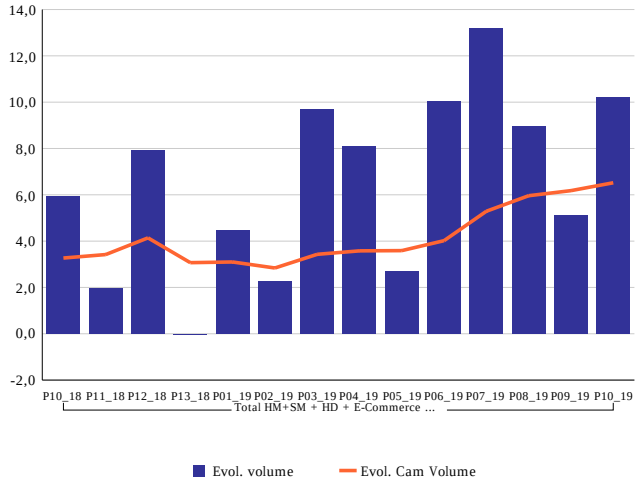

Pâtes molles de Brebis LS

Evolution des ventes en valeur

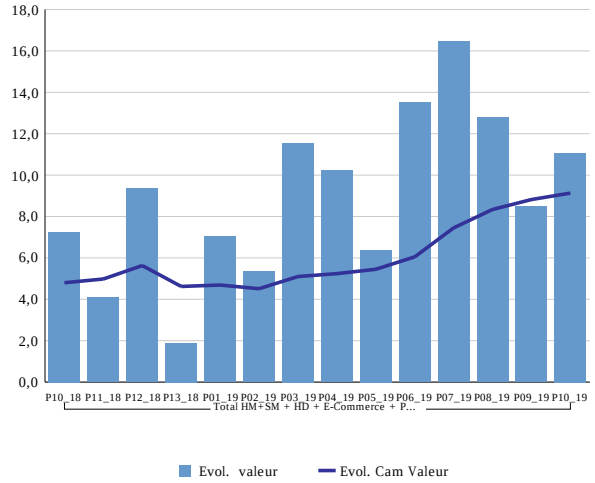

Pâtes molles de Brebis LS

Repartition des vente en volume en cumul annuel mobile

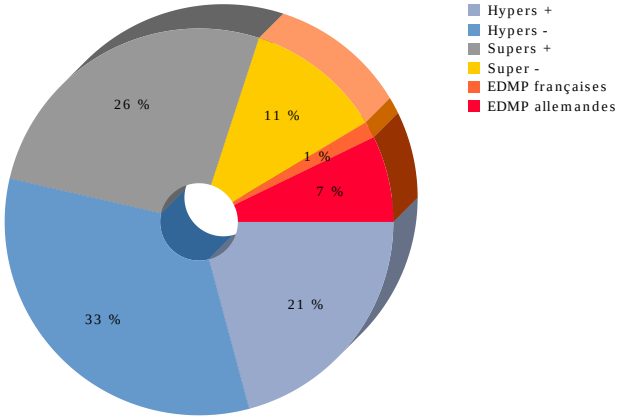

Pâtes molles de Brebis LS, P10_19

Pâtes molles de Brebis LS

Evolution des ventes par circuit

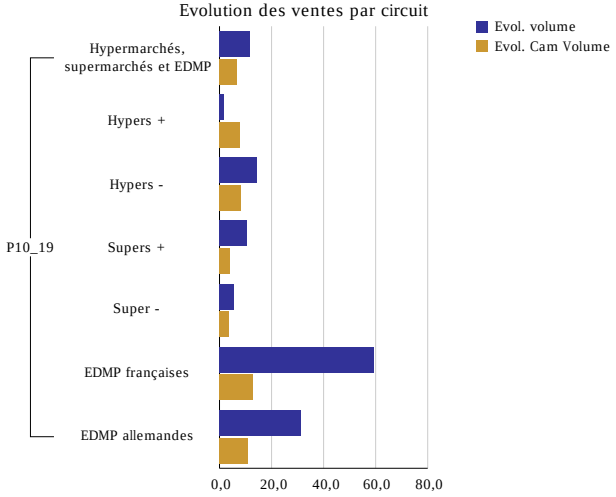

Pâtes molles de Brebis LS

Evolution des prix de vente consommateur

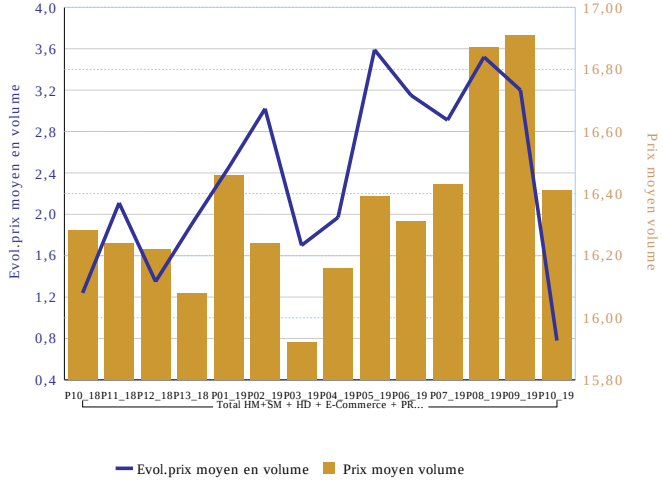

Pour en savoir plus : Glossaire

© - CNIEL - 42 rue de Châteaudun 75314 Paris cedex 09