

## Rapport sur les ventes en magasins :

Yaourts (yc allégés) ; Yaourts allégés ; Yaourts standards ; Yaourts standards brebis ; Yaourts standards chèvre ;  
Yaourts de chèvre marques nationales ; Yaourts de chèvre total MDD ; Yaourts de chèvre autres marques ;  
Total HM+SM + HD + E-Commerce + PROXI ;

Période d'étude : P06\_19

Total HM+SM + HD + E-Commerce + PROXI

Ventes en tonnes	P06_18	P07_18	P08_18	P09_18	P10_18	P11_18	P12_18	P13_18	P01_19	P02_19	P03_19	P04_19	P05_19	P06_19	Cumul courant vol	CAM vol
Yaourts (yc allégés)	60 196	58 565	57 303	56 185	61 637	60 067	58 574	57 504	51 876	59 079	60 572	60 494	58 399	58 546	348 967	758 802
Yaourts allégés	6 458	6 094	6 020	5 467	6 216	5 775	5 779	5 469	5 016	5 705	5 841	5 907	5 504	5 684	33 656	74 476
Yaourts standards	53 738	52 471	51 283	50 718	55 421	54 292	52 795	52 035	46 861	53 374	54 731	54 588	52 895	52 862	315 311	684 325
Yaourts standards brebis	1 204	1 104	1 034	994	1 116	1 125	1 115	1 090	995	1 194	1 193	1 202	1 092	1 136	6 811	14 389
Yaourts standards chèvre	809	786	737	740	819	852	858	802	750	836	851	842	870	817	4 966	10 560
Yaourts de chèvre marques nationales	645	620	569	575	643	659	670	616	589	655	653	633	664	618	3 814	8 168
Yaourts de chèvre total MDD	152	154	153	153	165	181	177	176	151	170	186	197	196	190	1 090	2 249
Yaourts de chèvre autres marques	13	11	14	12	11	12	11	10	10	11	12	11	10	8	62	143

Pour en savoir plus : [Glossaire](#)

Total HM+SM + HD + E-Commerce + PROXI

Evol. volume	P06_18	P07_18	P08_18	P09_18	P10_18	P11_18	P12_18	P13_18	P01_19	P02_19	P03_19	P04_19	P05_19	P06_19	Evol cumul courant vol	Evol CAM vol
Yaourts (yc allégés)	-1,5	0,0	0,7	0,4	0,1	-0,9	-0,2	1,6	-3,2	-1,8	-0,7	-1,1	-3,8	-2,7	-2,2	-0,9
Yaourts allégés	-14,6	-17,2	-9,5	-14,6	-14,6	-21,4	-12,1	-12,3	-21,7	-18,1	-13,1	-14,9	-16,4	-12,0	-16,0	-15,3
Yaourts standards	0,4	2,5	2,0	2,3	2,1	2,0	1,3	3,4	-0,8	0,4	0,8	0,7	-2,2	-1,6	-0,4	1,0
Yaourts standards brebis	22,0	20,3	16,0	6,8	8,2	0,1	8,8	9,5	2,3	7,9	6,2	5,5	-5,9	-5,7	1,6	5,6
Yaourts standards chèvre	21,4	20,3	17,3	19,8	20,8	21,6	16,1	15,7	21,0	12,9	15,6	11,2	9,9	1,0	11,5	15,2
Yaourts de chèvre marques nationales	10,5	9,1	4,0	7,3	9,5	11,6	9,8	10,7	18,5	9,6	13,2	6,8	6,0	-4,1	7,8	8,4
Yaourts de chèvre total MDD	115,9	111,9	123,3	119,4	107,6	83,8	51,9	40,7	34,7	29,3	27,9	31,0	30,3	25,2	29,5	52,8
Yaourts de chèvre autres marques	-0,5	-4,2	20,6	-0,1	-0,6	4,6	-8,8	-12,5	-9,0	-3,7	-11,6	-15,6	-32,0	-33,9	-18,3	-8,9

Pour en savoir plus : [Glossaire](#)

Total HM+SM + HD + E-Commerce + PROXI

Ventes valeur (k€)	P06_18	P07_18	P08_18	P09_18	P10_18	P11_18	P12_18	P13_18	P01_19	P02_19	P03_19	P04_19	P05_19	P06_19	Cumul courant val	CAM val
Yaourts (yc allégés)	128 313	124 529	122 211	119 476	131 320	127 709	125 089	122 567	110 211	126 197	130 642	131 543	128 320	130 081	756 994	1 629 896
Yaourts allégés	13 339	12 970	12 712	11 589	13 591	12 287	12 334	11 689	10 615	12 391	12 734	13 154	12 476	12 844	74 214	161 385
Yaourts standards	114 974	111 560	109 499	107 887	117 729	115 423	112 756	110 879	99 597	113 806	117 908	118 389	115 844	117 237	682 780	1 468 511
Yaourts standards brebis	6 795	6 243	5 881	5 654	6 305	6 349	6 310	6 201	5 625	6 718	6 746	6 803	6 203	6 406	38 501	81 442
Yaourts standards chèvre	4 033	3 895	3 668	3 673	3 990	4 186	4 187	3 974	3 681	4 075	4 174	4 149	4 277	4 021	24 376	51 949
Yaourts de chèvre marques nationales	3 332	3 195	2 957	2 982	3 250	3 378	3 402	3 200	3 013	3 324	3 358	3 289	3 429	3 199	19 613	41 976
Yaourts de chèvre total MDD	633	640	631	628	680	746	727	721	617	693	753	800	796	777	4 435	9 208
Yaourts de chèvre autres marques	69	60	79	64	59	62	58	54	51	58	63	60	52	45	328	766

Pour en savoir plus : [Glossaire](#)

Total HM+SM + HD + E-Commerce + PROXI

Evol. valeur	P06_18	P07_18	P08_18	P09_18	P10_18	P11_18	P12_18	P13_18	P01_19	P02_19	P03_19	P04_19	P05_19	P06_19	Evol cumul courant val	Evol CAM val
Yaourts (yc allégés)	1,8	1,8	3,9	3,1	3,6	0,4	0,6	2,6	-1,6	-0,3	2,4	3,4	0,4	1,4	1,0	1,7
Yaourts allégés	-12,7	-13,0	-4,5	-10,4	-7,7	-18,1	-11,6	-10,5	-18,4	-13,5	-7,5	-7,8	-8,5	-3,7	-9,9	-10,5
Yaourts standards	3,7	3,9	5,0	4,7	5,1	2,9	2,2	4,3	0,7	1,4	3,7	4,8	1,4	2,0	2,4	3,2
Yaourts standards brebis	19,2	16,2	12,8	4,1	5,1	-0,7	5,4	6,9	1,7	5,1	4,1	2,4	-6,1	-5,7	0,2	3,6
Yaourts standards chèvre	17,0	15,6	13,3	15,6	14,8	17,9	13,0	14,0	18,2	10,7	13,7	10,0	8,4	-0,3	9,7	12,4
Yaourts de chèvre marques nationales	8,3	6,7	2,7	5,9	5,8	10,0	7,9	10,2	16,3	8,2	12,2	6,9	5,8	-4,0	7,1	7,1
Yaourts de chèvre total MDD	108,0	102,9	112,3	107,9	96,2	76,2	48,1	37,9	31,5	25,9	23,6	27,1	26,8	22,7	26,0	48,1
Yaourts de chèvre autres marques	6,4	0,8	27,7	7,0	3,2	7,5	-5,3	-9,0	-4,3	-0,2	-8,9	-12,9	-31,0	-34,1	-16,3	-5,5

Pour en savoir plus : [Glossaire](#)

Total HM+SM + HD + E-Commerce + PROXI

Prix moyen volume	P06_18	P07_18	P08_18	P09_18	P10_18	P11_18	P12_18	P13_18	P01_19	P02_19	P03_19	P04_19	P05_19	P06_19	Cumul courant prix	CAM prix
Yaourts (yc allégés)	2,13	2,13	2,13	2,13	2,13	2,13	2,14	2,13	2,12	2,14	2,16	2,17	2,20	2,22	--	2,15
Yaourts allégés	2,07	2,13	2,11	2,12	2,19	2,13	2,13	2,14	2,12	2,17	2,18	2,23	2,27	2,26	--	2,17
Yaourts standards	2,14	2,13	2,14	2,13	2,12	2,13	2,14	2,13	2,13	2,13	2,15	2,17	2,19	2,22	--	2,15
Yaourts standards brebis	5,64	5,66	5,68	5,69	5,65	5,65	5,66	5,69	5,65	5,63	5,66	5,66	5,68	5,64	--	5,66
Yaourts standards chèvre	4,98	4,96	4,98	4,97	4,87	4,91	4,88	4,95	4,91	4,87	4,90	4,93	4,92	4,92	--	4,92
Yaourts de chèvre marques nationales	5,17	5,15	5,19	5,18	5,05	5,12	5,07	5,19	5,11	5,07	5,14	5,19	5,16	5,17	--	5,14
Yaourts de chèvre total MDD	4,16	4,15	4,12	4,11	4,13	4,12	4,11	4,10	4,09	4,08	4,04	4,05	4,07	4,08	--	4,09
Yaourts de chèvre autres marques	5,39	5,35	5,64	5,44	5,24	5,19	5,25	5,27	5,30	5,21	5,33	5,40	5,36	5,38	--	5,34

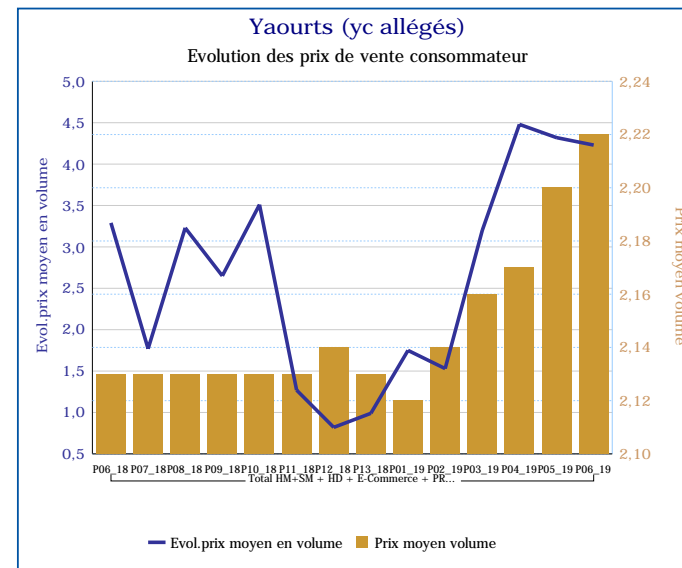
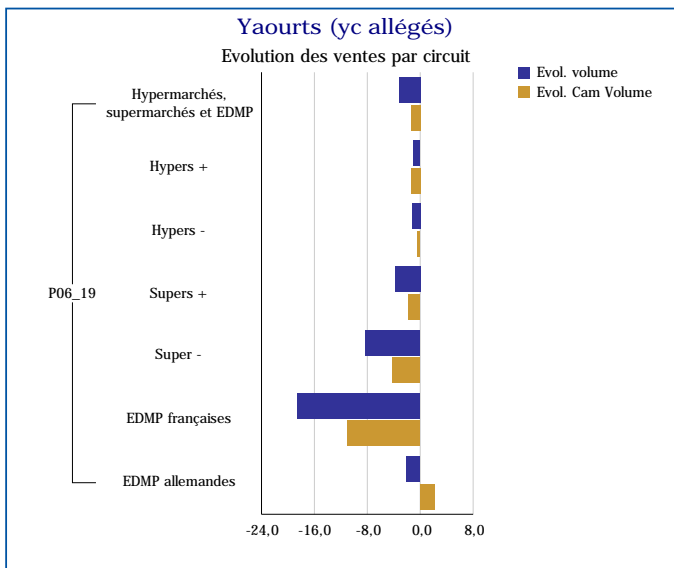
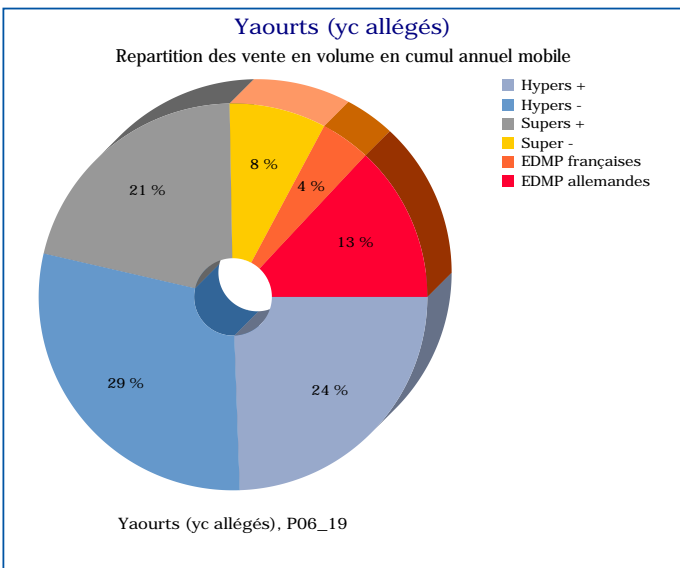
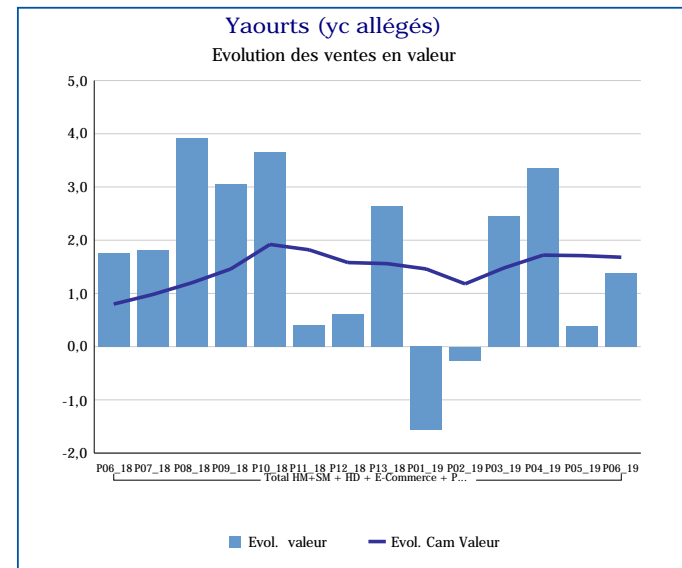
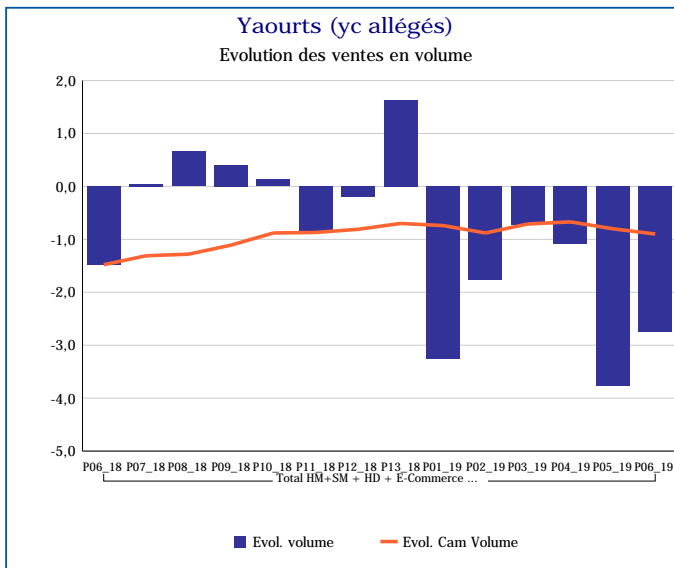
Pour en savoir plus : [Glossaire](#)

Total HM+SM + HD + E-Commerce + PROXI

Evol.prix moyen en volume	P06_18	P07_18	P08_18	P09_18	P10_18	P11_18	P12_18	P13_18	P01_19	P02_19	P03_19	P04_19	P05_19	P06_19	Evol prix CAM
Yaourts (yc allégés)	3,3	1,8	3,2	2,6	3,5	1,3	0,8	1,0	1,8	1,5	3,2	4,5	4,3	4,2	2,6
Yaourts allégés	2,3	5,1	5,5	4,9	8,1	4,2	0,5	2,1	4,1	5,6	6,5	8,3	9,4	9,4	5,7
Yaourts standards	3,4	1,3	2,9	2,4	3,0	0,9	0,9	0,9	1,4	1,1	2,8	4,0	3,8	3,7	2,2
Yaourts standards brebis	-2,3	-3,4	-2,8	-2,6	-2,8	-0,8	-3,1	-2,4	-0,6	-2,6	-1,9	-2,9	-0,1	-0,1	-2,0
Yaourts standards chèvre	-3,6	-3,9	-3,5	-3,5	-5,0	-3,1	-2,7	-1,5	-2,3	-2,0	-1,7	-1,1	-1,4	-1,3	-2,5
Yaourts de chèvre marques nationales	-2,0	-2,2	-1,2	-1,3	-3,3	-1,4	-1,7	-0,5	-1,9	-1,3	-0,9	0,2	-0,2	0,1	-1,2
Yaourts de chèvre total MDD	-3,6	-4,2	-4,9	-5,3	-5,4	-4,1	-2,5	-2,0	-2,4	-2,7	-3,4	-3,0	-2,7	-2,0	-3,0
Yaourts de chèvre autres marques	6,8	5,3	5,8	7,1	3,8	2,8	3,8	4,0	5,1	3,7	3,1	3,2	1,5	-0,3	3,7

Pour en savoir plus : [Glossaire](#)

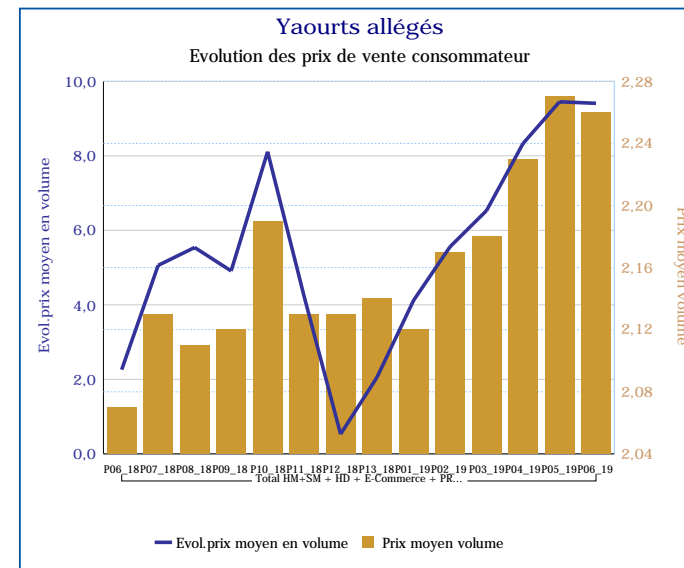
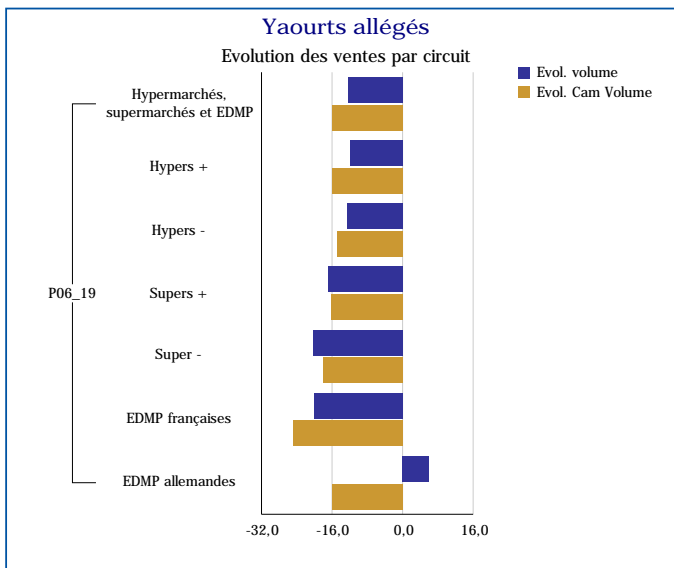
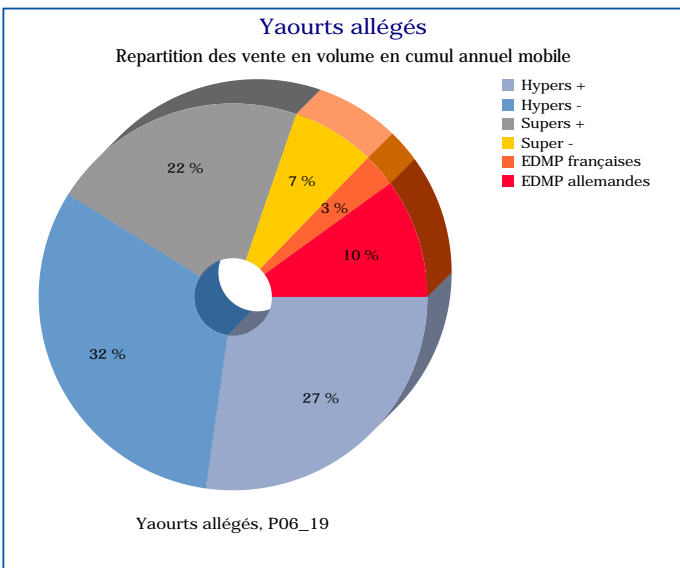
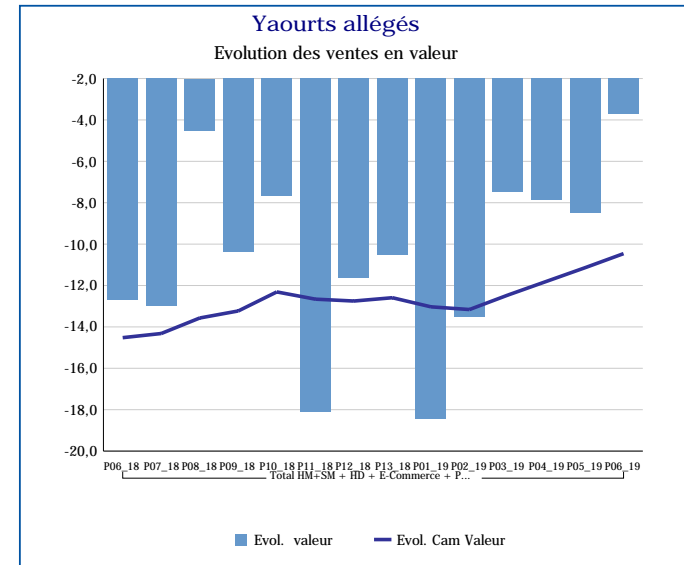
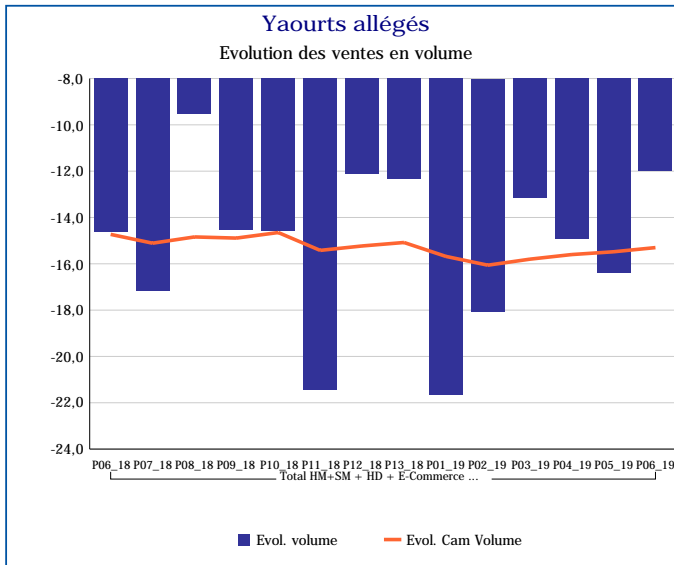
Yaourts (yc allégés)	
Total HM+SM + HD + E-Commerce + PROXI	
P06_19	
Ventes en tonnes	58 546
Evol. volume	-2,7 %
CAM volume (tonnes)	758 802
Evol. Cam Volume	-0,9 %
Ventes valeur (k€)	130 081
Evol. valeur	1,4 %
CAM Valeur (K€)	1 629 896
Evol. Cam Valeur	1,7 %
Prix moyen volume	2,22
Evol.prix moyen en volume	4,2 %
CAM Prix	2,15
Evol. CAM Prix	2,6 %



Pour en savoir plus : [Glossaire](#)

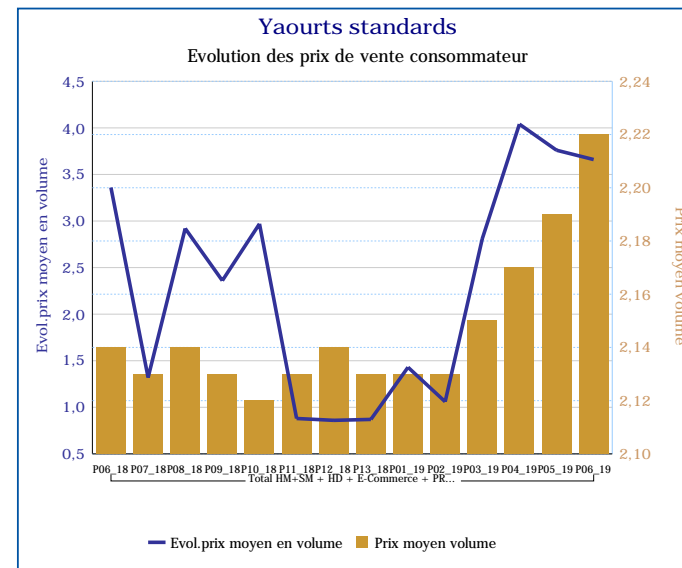
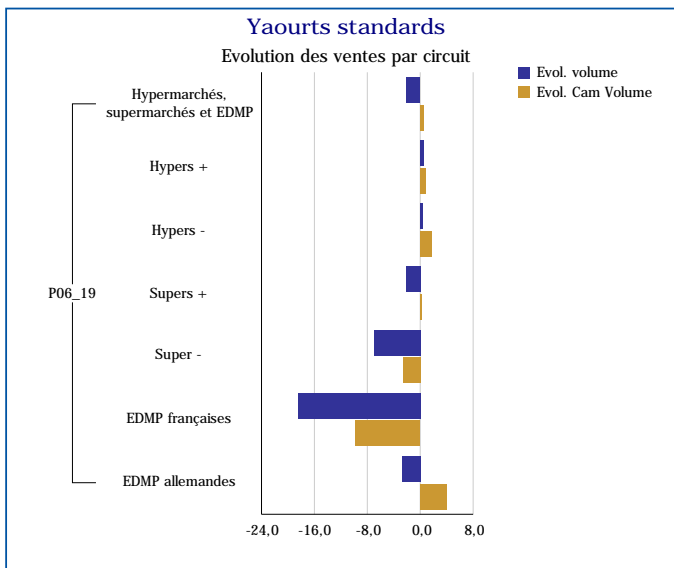
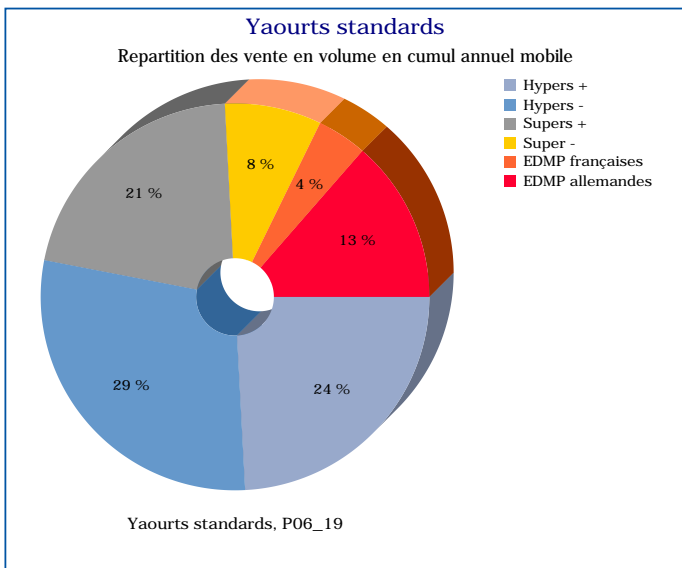
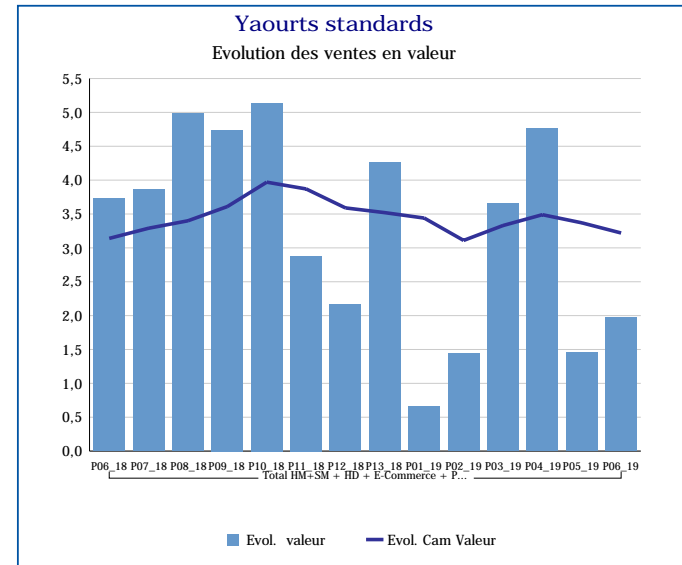
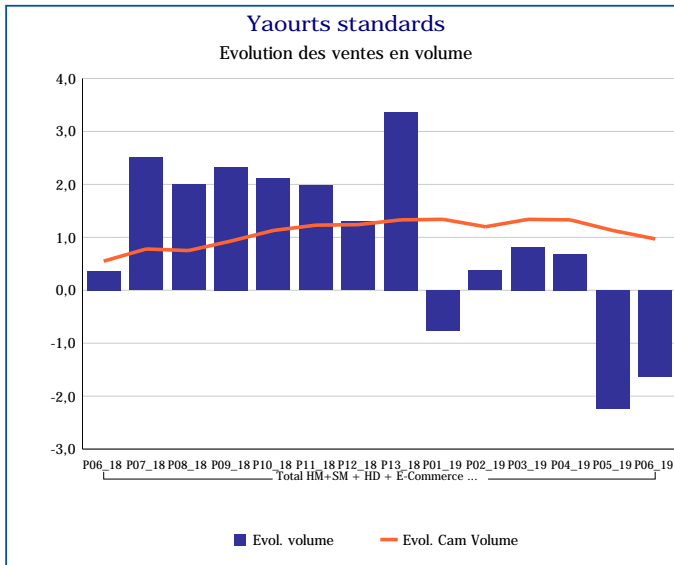


Yaourts allégés	
Total HM+SM + HD + E-Commerce + PROXI	
P06_19	
Ventes en tonnes	5 684
Evol. volume	-12,0 %
CAM volume (tonnes)	74 476
Evol. Cam Volume	-15,3 %
Ventes valeur (k€)	12 844
Evol. valeur	-3,7 %
CAM Valeur (K€)	161 385
Evol. Cam Valeur	-10,5 %
Prix moyen volume	2,26
Evol.prix moyen en volume	9,4 %
CAM Prix	2,17
Evol. CAM Prix	5,7 %



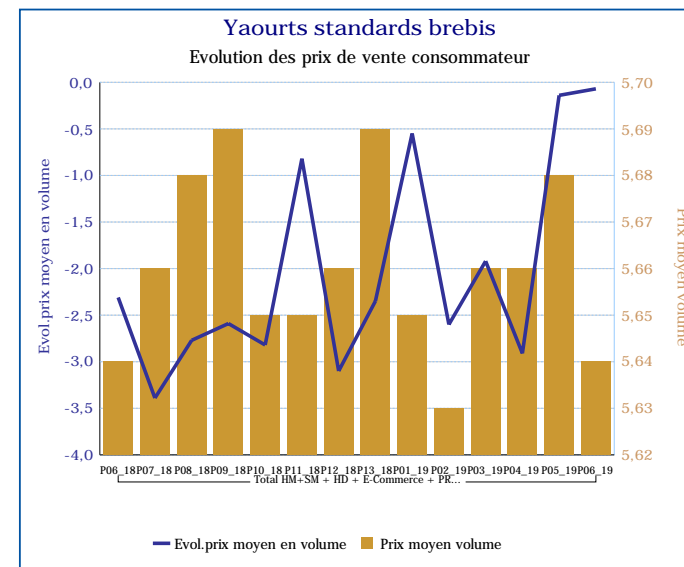
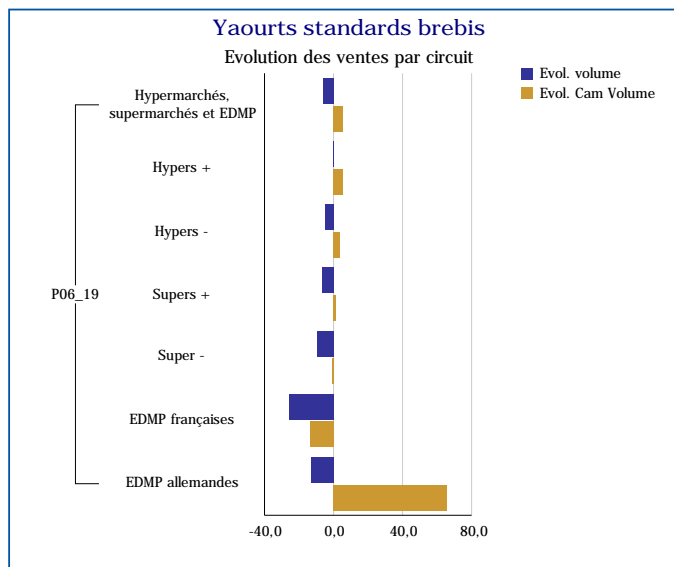
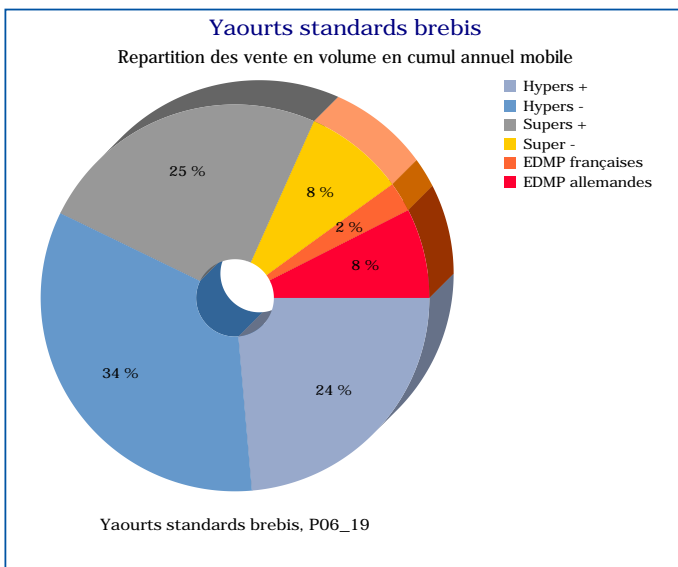
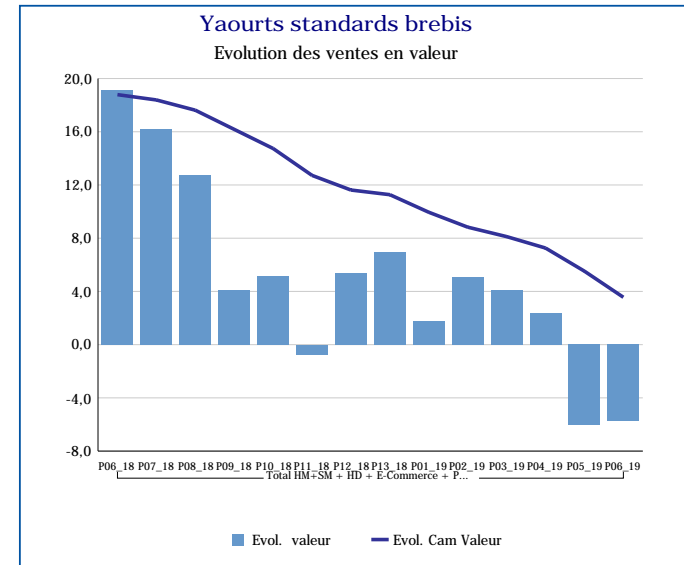
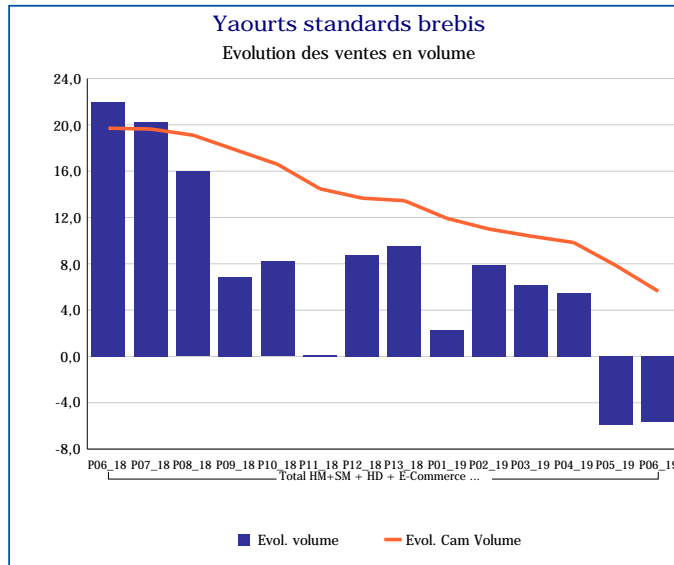
Pour en savoir plus : [Glossaire](#)

Yaourts standards	
Total HM+SM + HD + E-Commerce + PROXI	
P06_19	
Ventes en tonnes	52 862
Evol. volume	-1,6 %
CAM volume (tonnes)	684 325
Evol. Cam Volume	1,0 %
Ventes valeur (k€)	117 237
Evol. valeur	2,0 %
CAM Valeur (K€)	1 468 511
Evol. Cam Valeur	3,2 %
Prix moyen volume	2,22
Evol.prix moyen en volume	3,7 %
CAM Prix	2,15
Evol. CAM Prix	2,2 %



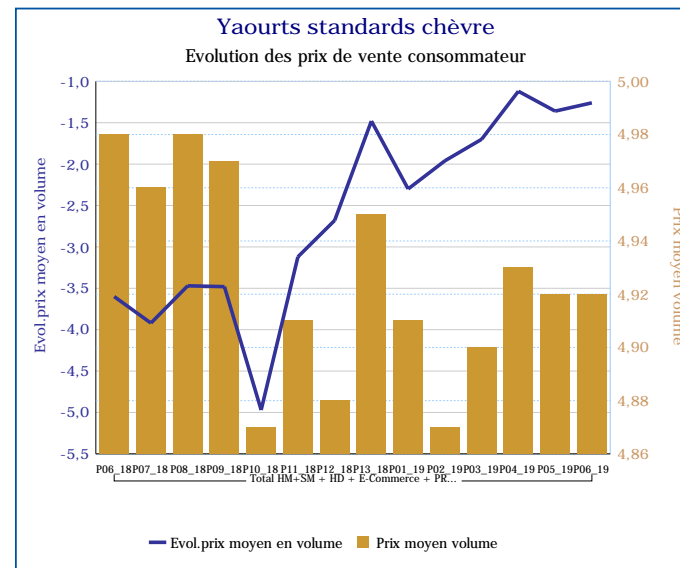
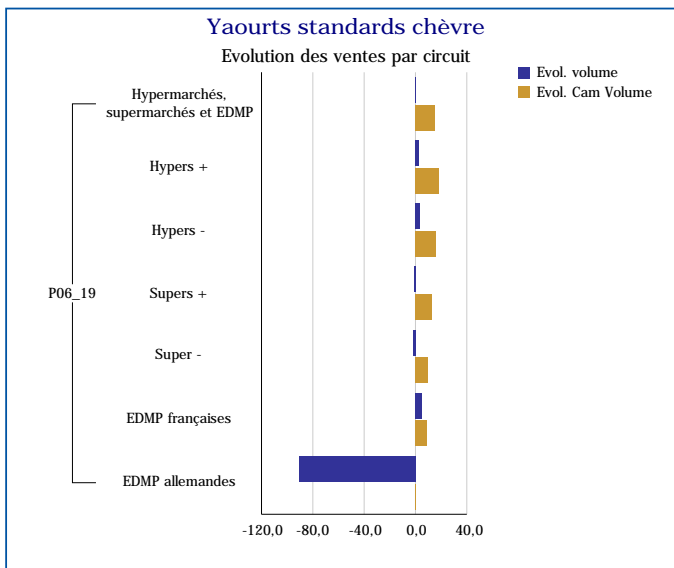
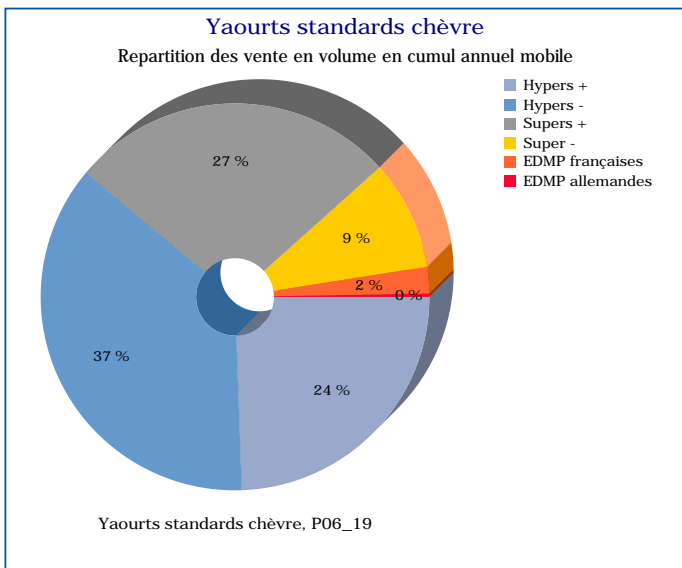
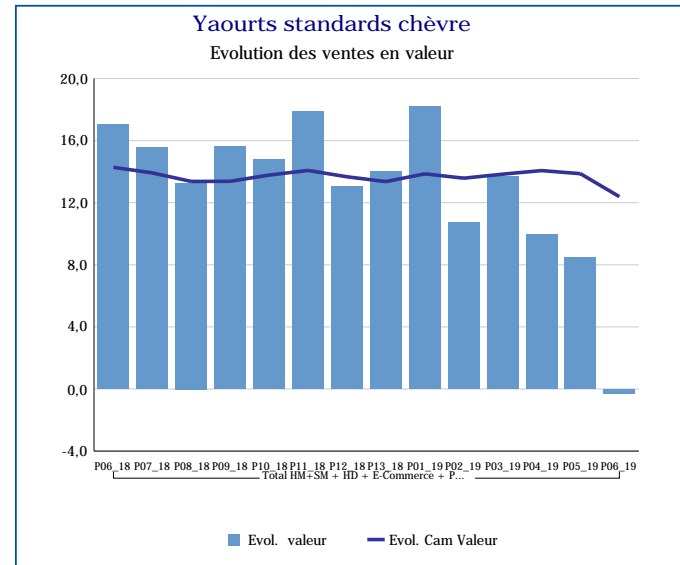
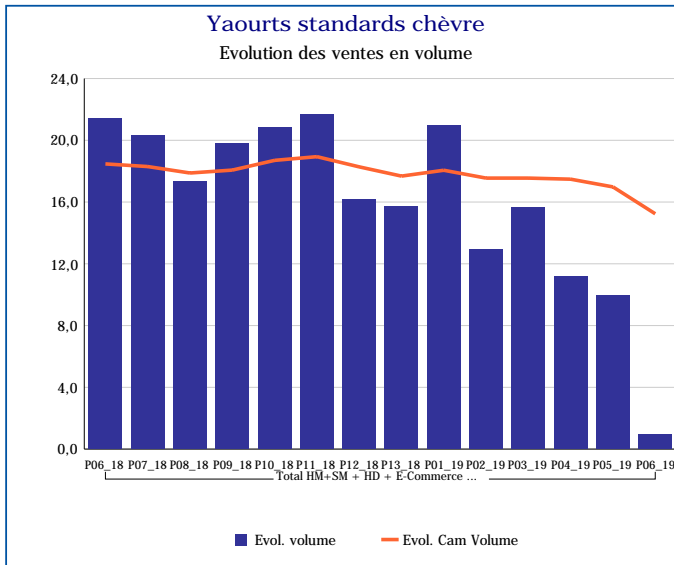
Pour en savoir plus : [Glossaire](#)

Yaourts standards brebis	
Total HM+SM + HD + E-Commerce + PROXI	
P06_19	
Ventes en tonnes	1 136
Evol. volume	-5,7 %
CAM volume (tonnes)	14 389
Evol. Cam Volume	5,6 %
Ventes valeur (k€)	6 406
Evol. valeur	-5,7 %
CAM Valeur (K€)	81 442
Evol. Cam Valeur	3,6 %
Prix moyen volume	5,64
Evol.prix moyen en volume	-0,1 %
CAM Prix	5,66
Evol. CAM Prix	-2,0 %



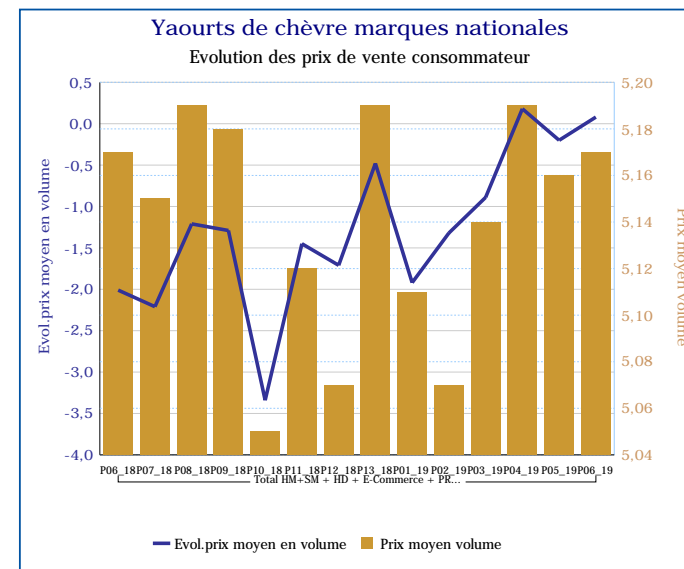
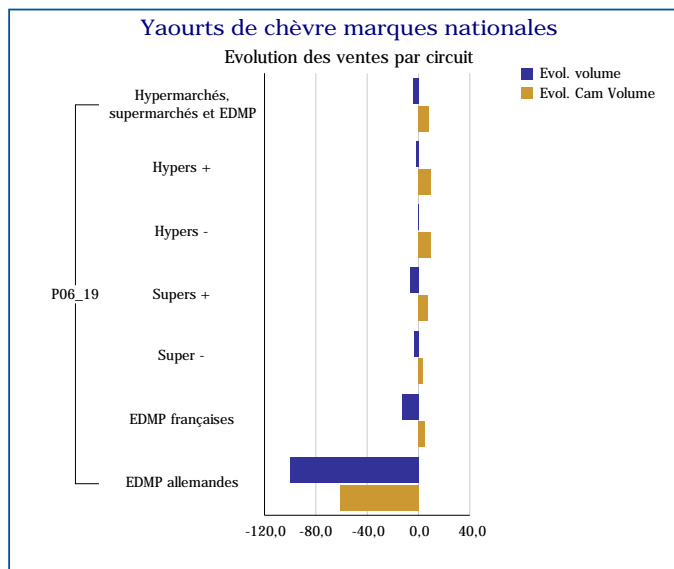
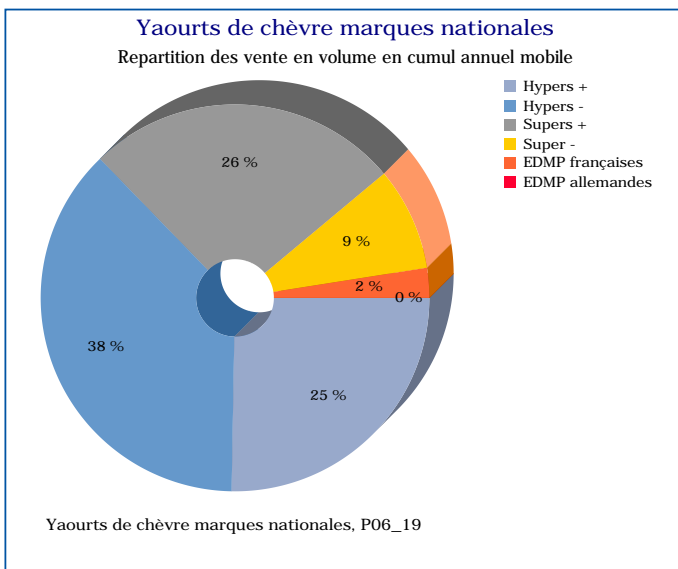
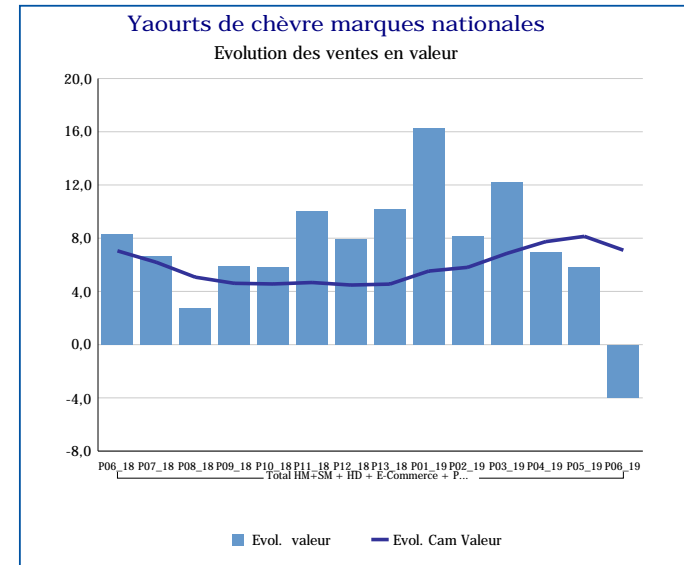
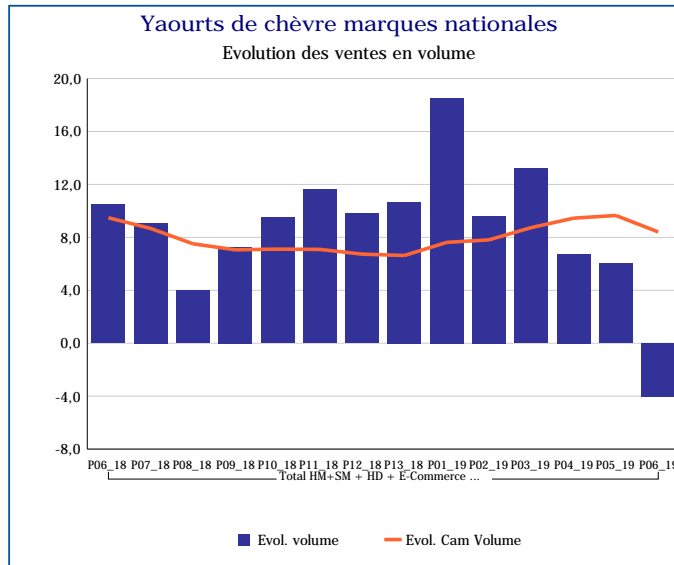
Pour en savoir plus : [Glossaire](#)

Yaourts standards chèvre	
Total HM+SM + HD + E-Commerce + PROXI	
P06_19	
Ventes en tonnes	817
Evol. volume	1,0 %
CAM volume (tonnes)	10 560
Evol. Cam Volume	15,2 %
Ventes valeur (k€)	4 021
Evol. valeur	-0,3 %
CAM Valeur (K€)	51 949
Evol. Cam Valeur	12,4 %
Prix moyen volume	4,92
Evol.prix moyen en volume	-1,3 %
CAM Prix	4,92
Evol. CAM Prix	-2,5 %



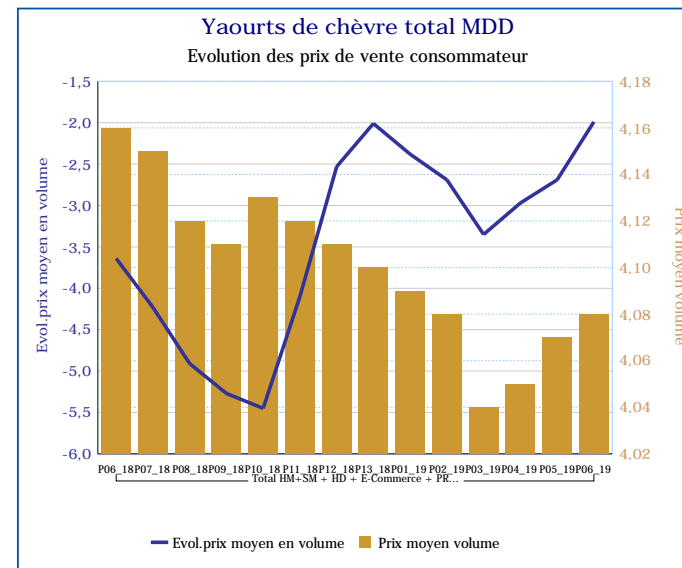
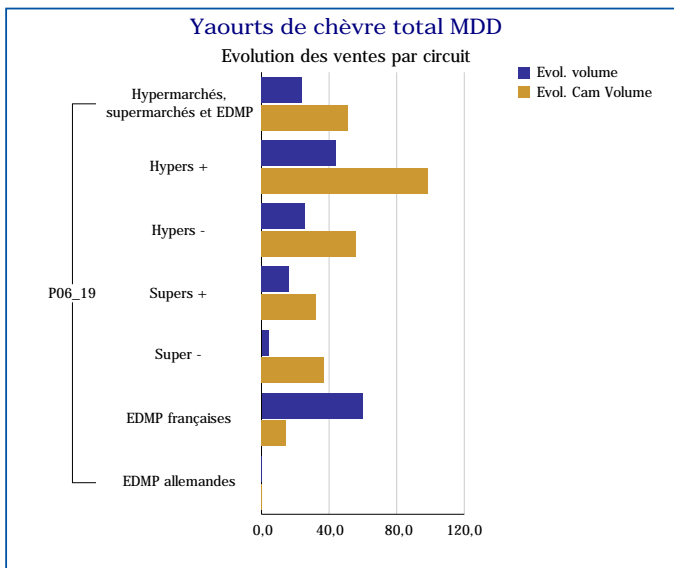
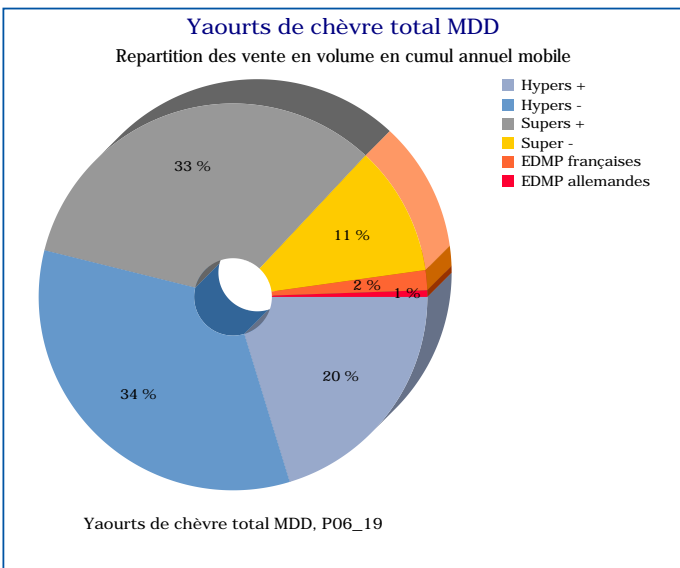
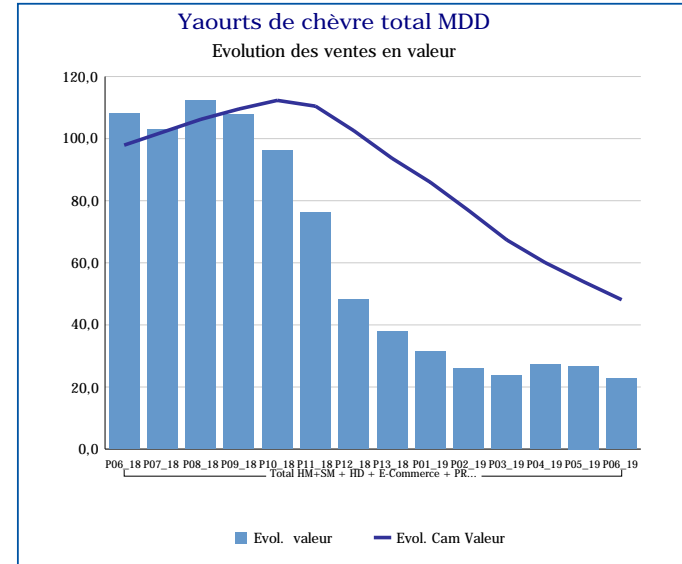
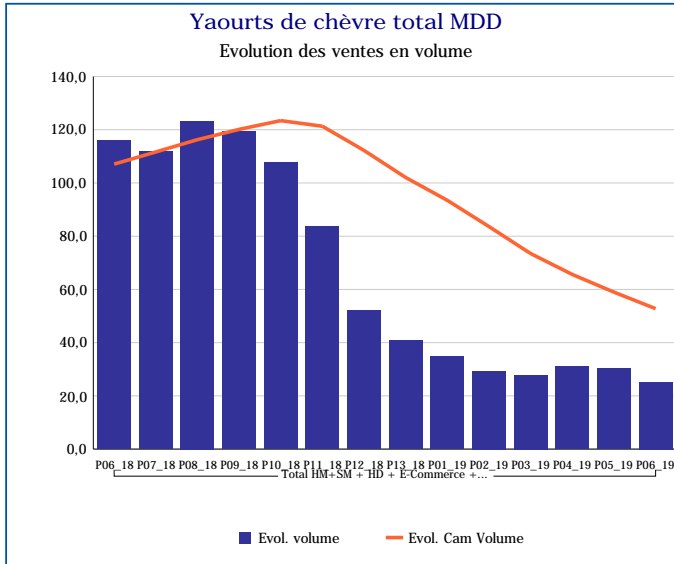
Pour en savoir plus : [Glossaire](#)

Yaourts de chèvre marques nationales	
Total HM+SM + HD + E-Commerce + PROXI	
P06_19	
Ventes en tonnes	618
Evol. volume	-4,1 %
CAM volume (tonnes)	8 168
Evol. Cam Volume	8,4 %
Ventes valeur (k€)	3 199
Evol. valeur	-4,0 %
CAM Valeur (K€)	41 976
Evol. Cam Valeur	7,1 %
Prix moyen volume	5,17
Evol.prix moyen en volume	0,1 %
CAM Prix	5,14
Evol. CAM Prix	-1,2 %



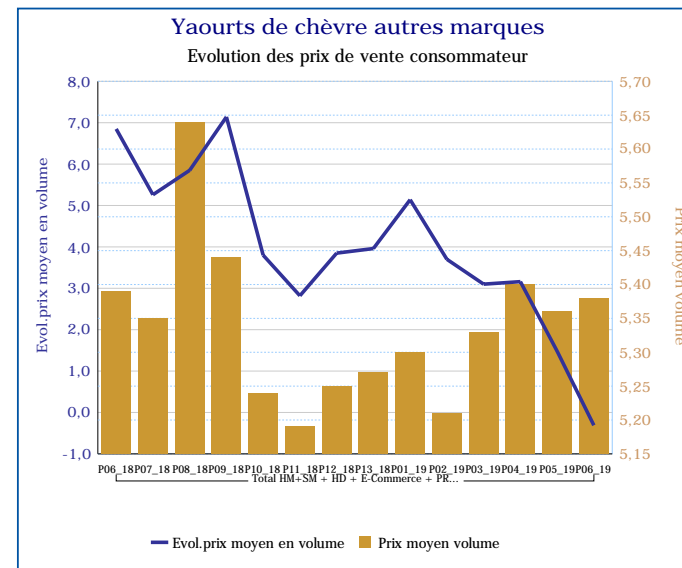
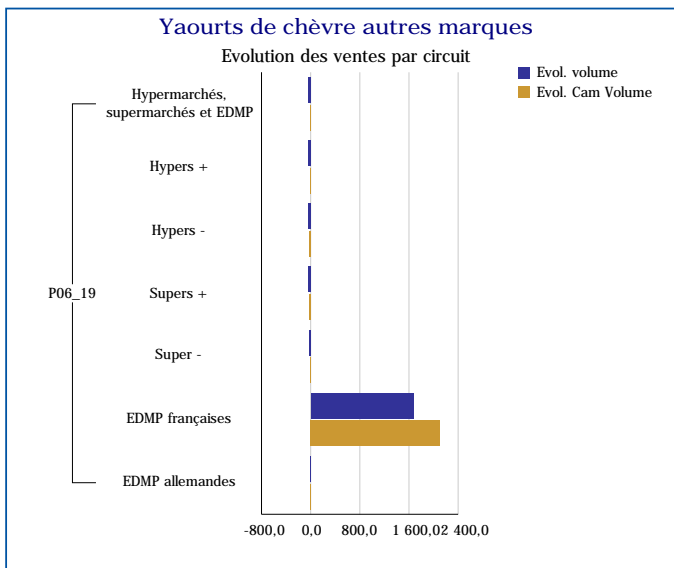
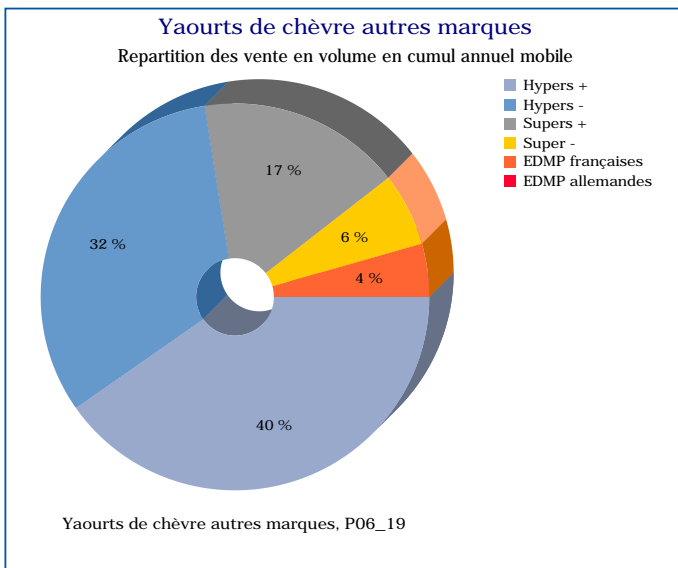
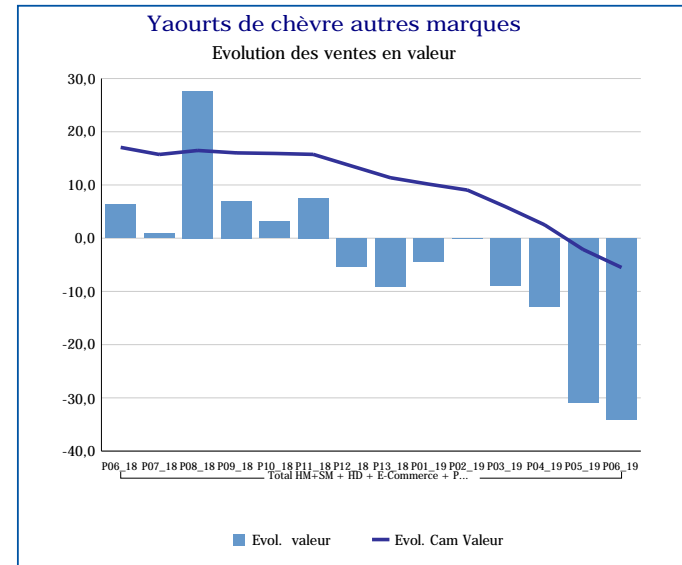
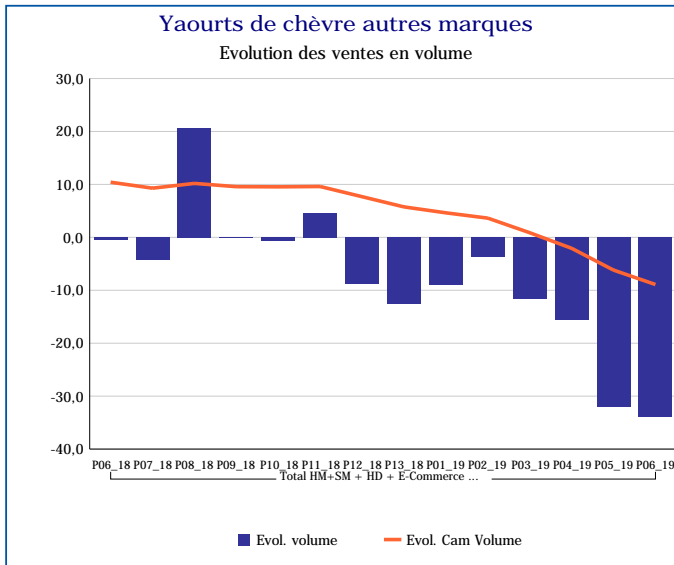
Pour en savoir plus : [Glossaire](#)

Yaourts de chèvre total MDD	
Total HM+SM + HD + E-Commerce + PROXI	
P06_19	
Ventes en tonnes	190
Evol. volume	25,2 %
CAM volume (tonnes)	2 249
Evol. Cam Volume	52,8 %
Ventes valeur (k€)	777
Evol. valeur	22,7 %
CAM Valeur (K€)	9 208
Evol. Cam Valeur	48,1 %
Prix moyen volume	4,08
Evol.prix moyen en volume	-2,0 %
CAM Prix	4,09
Evol. CAM Prix	-3,0 %



Pour en savoir plus : [Glossaire](#)

Yaourts de chèvre autres marques	
Total HM+SM + HD + E-Commerce + PROXI	
P06_19	
Ventes en tonnes	8
Evol. volume	-33,9 %
CAM volume (tonnes)	143
Evol. Cam Volume	-8,9 %
Ventes valeur (k€)	45
Evol. valeur	-34,1 %
CAM Valeur (K€)	766
Evol. Cam Valeur	-5,5 %
Prix moyen volume	5,38
Evol.prix moyen en volume	-0,3 %
CAM Prix	5,34
Evol. CAM Prix	3,7 %



Pour en savoir plus : [Glossaire](#)