

Rapport sur les ventes en magasins :

LLC; LLC Bio chèvre; LLC bio demi-écrémé; LLC chèvre; LLC chèvre brique; LLC chèvre bouteille; Lait standard demi-écrémé; Lait standard écrémé; Lait standard entier;
Total HM+SM + HD + E-Commerce + PROXI;

Période d'étude : P06_19

Total HM+SM + HD + E-Commerce + PROXI

Ventes en tonnes	P06_18	P07_18	P08_18	P09_18	P10_18	P11_18	P12_18	P13_18	P01_19	P02_19	P03_19	P04_19	P05_19	P06_19	Cumul courant vol	CAM vol
LLC	172 538	162 232	153 423	156 078	174 667	180 778	182 682	187 502	178 033	196 740	178 372	172 773	174 126	166 772	1 066 816	2 264 178
LLC Bio chèvre	13	13	11	11	13	13	14	14	12	14	13	12	11	12	74	163
LLC bio demi-écrémé	15 236	14 853	12 995	13 237	16 157	16 055	16 836	17 033	15 493	17 269	17 095	16 363	15 433	15 952	97 605	204 771
LLC chèvre	841	830	793	790	934	879	907	937	833	900	873	875	856	834	5 172	11 242
LLC chèvre brique	8	8	8	8	10	9	9	10	9	11	10	10	10	9	59	119
LLC chèvre bouteille	833	822	786	782	925	870	898	927	824	889	862	865	846	826	5 113	11 123
Lait standard demi-écrémé	107 553	104 427	100 005	101 524	108 989	116 830	116 341	117 477	111 529	130 008	112 296	109 293	113 230	106 391	682 746	1 448 338
Lait standard écrémé	6 360	6 596	6 135	5 660	6 815	6 797	6 895	7 286	6 011	7 042	6 357	6 643	5 863	5 811	37 727	83 912
Lait standard entier	8 430	7 947	7 609	7 736	8 115	8 629	8 949	9 391	8 672	9 373	8 896	8 607	8 600	7 921	52 068	110 446

Pour en savoir plus : [Glossaire](#)

Total HM+SM + HD + E-Commerce + PROXI

Evol. volume	P06_18	P07_18	P08_18	P09_18	P10_18	P11_18	P12_18	P13_18	P01_19	P02_19	P03_19	P04_19	P05_19	P06_19	Evol cumul courant vol	Evol CAM vol
LLC	-1,3	-2,1	-3,7	-7,1	-5,4	-4,7	-3,4	0,0	-5,4	0,1	-5,0	-5,1	-0,5	-3,3	-3,2	-3,5
LLC Bio chèvre	128,9	30,0	4,8	-5,2	8,3	7,6	16,3	13,3	9,0	-3,8	-13,9	-12,7	-10,2	-6,6	-6,9	1,8
LLC bio demi-écrémé	17,3	20,9	7,4	4,2	7,6	6,9	7,2	5,3	-3,2	6,4	-0,6	4,7	1,6	4,7	2,2	5,3
LLC chèvre	6,7	9,4	6,9	2,6	11,8	2,8	3,7	5,4	3,0	2,2	-4,8	-0,4	2,0	-0,8	0,1	3,2
LLC chèvre brique	26,4	27,9	40,9	25,5	60,3	47,8	42,5	39,2	37,9	34,8	29,8	19,7	18,3	11,7	24,9	32,4
LLC chèvre bouteille	6,6	9,2	6,6	2,4	11,5	2,5	3,4	5,1	2,7	1,9	-5,1	-0,6	1,8	-0,9	-0,1	3,0
Lait standard demi-écrémé	-4,3	-1,7	-3,1	-9,9	-7,0	-3,4	-4,5	-3,2	-6,4	-0,4	-5,0	-7,0	-1,8	-1,1	-3,6	-4,2
Lait standard écrémé	-18,5	-10,4	-13,3	-16,0	-16,0	-10,0	-6,6	-0,2	-13,4	-8,4	-17,3	-10,7	-15,2	-8,6	-12,3	-11,3
Lait standard entier	1,4	0,4	-4,8	-6,8	-9,1	-4,6	-4,8	0,8	-4,9	-2,5	-6,3	-5,0	-1,2	-6,0	-4,3	-4,2

Pour en savoir plus : [Glossaire](#)

Total HM+SM + HD + E-Commerce + PROXI

Ventes valeur (k€)	P06_18	P07_18	P08_18	P09_18	P10_18	P11_18	P12_18	P13_18	P01_19	P02_19	P03_19	P04_19	P05_19	P06_19	Cumul courant val	CAM val
LLC	161 251	151 916	145 915	148 036	164 367	170 353	172 033	177 194	168 212	183 945	169 484	164 824	166 705	159 899	1 013 069	2 142 883
LLC Bio chèvre	49	48	42	41	47	48	50	50	44	49	47	43	40	44	268	595
LLC bio demi-écrémé	16 311	15 882	14 115	14 293	17 155	16 923	17 896	18 121	16 455	18 386	18 521	17 864	16 683	17 238	105 147	219 532
LLC chèvre	1 615	1 573	1 515	1 514	1 774	1 695	1 757	1 815	1 614	1 744	1 695	1 710	1 678	1 643	10 083	21 726
LLC chèvre brique	15	14	14	14	17	16	17	18	16	20	19	19	18	17	110	220
LLC chèvre bouteille	1 600	1 558	1 501	1 501	1 757	1 678	1 740	1 797	1 597	1 724	1 676	1 691	1 659	1 627	9 973	21 506
Lait standard demi-écrémé	86 957	83 723	80 855	82 148	87 765	95 161	94 744	96 208	91 300	105 485	91 523	89 159	93 429	87 520	558 416	1 179 018
Lait standard écrémé	5 048	5 148	4 821	4 469	5 343	5 342	5 435	5 731	4 768	5 535	5 041	5 223	4 659	4 607	29 834	66 122
Lait standard entier	8 584	8 106	7 809	7 956	8 373	8 882	9 195	9 615	8 913	9 584	9 078	8 790	8 821	8 185	53 372	113 308

Pour en savoir plus : [Glossaire](#)

Total HM+SM + HD + E-Commerce + PROXI

Evol. valeur	P06_18	P07_18	P08_18	P09_18	P10_18	P11_18	P12_18	P13_18	P01_19	P02_19	P03_19	P04_19	P05_19	P06_19	Evol cumul courant val	Evol CAM val
LLC	1,5	0,4	-1,2	-4,3	-3,4	-1,6	-1,3	2,0	-4,0	1,2	-3,7	-3,4	2,2	-0,8	-1,5	-1,4
LLC Bio chèvre	135,4	32,1	8,4	-1,7	10,3	9,8	18,6	15,2	10,7	-10,7	-19,3	-17,9	-16,2	-10,7	-11,6	0,4
LLC bio demi-écrémé	19,2	22,5	9,2	5,6	8,1	6,3	7,3	4,9	-4,5	5,4	-0,8	6,3	3,6	5,7	2,5	5,7
LLC chèvre	3,8	5,2	4,6	1,5	9,8	2,6	4,3	6,3	3,6	2,6	-4,3	0,6	3,2	1,8	1,2	3,1
LLC chèvre brique	22,5	26,4	34,5	20,4	58,6	45,8	36,0	35,9	35,4	32,6	30,3	21,0	20,2	14,4	25,3	30,8
LLC chèvre bouteille	3,7	5,0	4,4	1,3	9,4	2,2	4,1	6,0	3,4	2,3	-4,6	0,4	3,0	1,7	0,9	2,9
Lait standard demi- écrémé	-0,9	1,1	-1,0	-7,4	-5,5	-0,1	-2,3	-0,7	-5,5	1,0	-4,1	-6,4	0,7	0,6	-2,3	-2,3
Lait standard écrémé	-14,8	-8,0	-10,6	-13,8	-14,4	-8,6	-5,5	0,1	-12,0	-7,9	-15,7	-11,0	-14,0	-8,7	-11,6	-10,0
Lait standard entier	3,5	2,8	-2,0	-3,5	-5,7	-2,3	-2,9	1,8	-3,3	-1,8	-6,0	-4,4	-0,3	-4,6	-3,4	-2,5

Pour en savoir plus : [Glossaire](#)

Total HM+SM + HD + E-Commerce + PROXI

Prix moyen volume	P06_18	P07_18	P08_18	P09_18	P10_18	P11_18	P12_18	P13_18	P01_19	P02_19	P03_19	P04_19	P05_19	P06_19	Cumul courant prix	CAM prix
LLC	0,93	0,94	0,95	0,95	0,94	0,94	0,94	0,95	0,94	0,93	0,95	0,95	0,96	0,96	--	0,95
LLC Bio chèvre	3,77	3,74	3,75	3,74	3,65	3,64	3,64	3,64	3,62	3,62	3,62	3,58	3,55	3,61	--	3,65
LLC bio demi-écrémé	1,07	1,07	1,09	1,08	1,06	1,05	1,06	1,06	1,06	1,06	1,08	1,09	1,08	1,08	--	1,07
LLC chèvre	1,92	1,90	1,91	1,92	1,90	1,93	1,94	1,94	1,94	1,94	1,94	1,95	1,96	1,97	--	1,93
LLC chèvre brique	1,83	1,84	1,80	1,83	1,83	1,84	1,79	1,80	1,82	1,87	1,87	1,87	1,87	1,87	--	1,84
LLC chèvre bouteille	1,92	1,90	1,91	1,92	1,90	1,93	1,94	1,94	1,94	1,94	1,94	1,96	1,96	1,97	--	1,93
Lait standard demi-écrémé	0,81	0,80	0,81	0,81	0,81	0,81	0,81	0,82	0,82	0,81	0,82	0,82	0,83	0,82	--	0,81
Lait standard écrémé	0,79	0,78	0,79	0,79	0,78	0,79	0,79	0,79	0,79	0,79	0,79	0,79	0,79	0,79	--	0,79
Lait standard entier	1,02	1,02	1,03	1,03	1,03	1,03	1,03	1,02	1,03	1,02	1,02	1,02	1,03	1,03	--	1,03

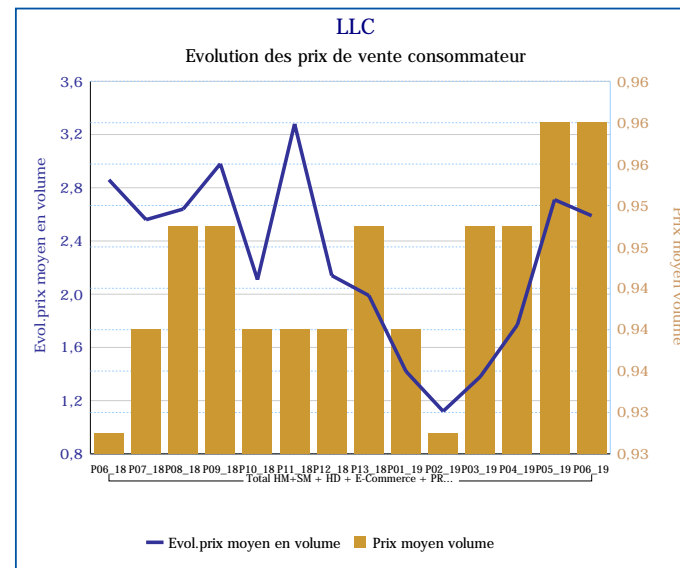
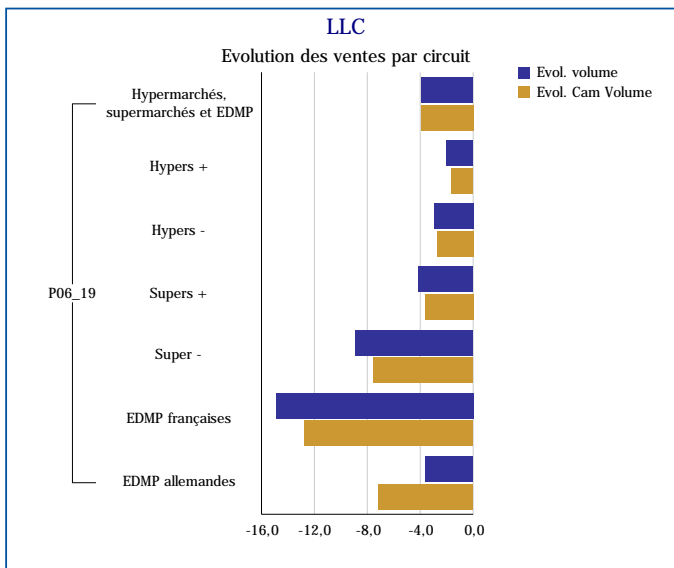
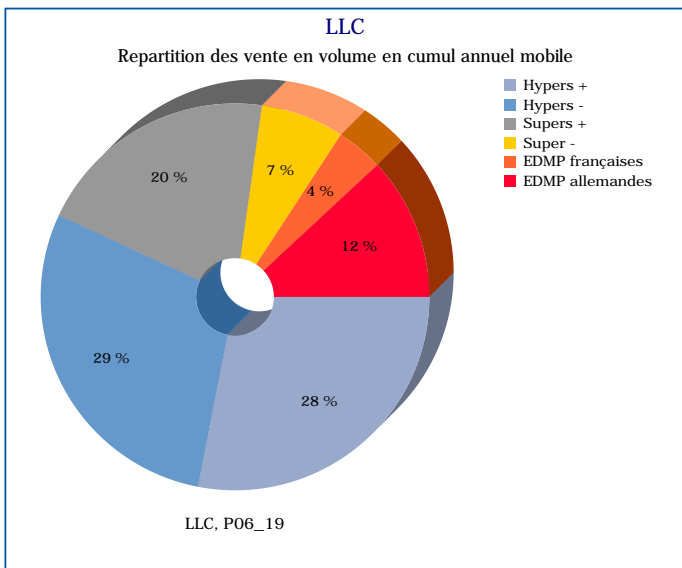
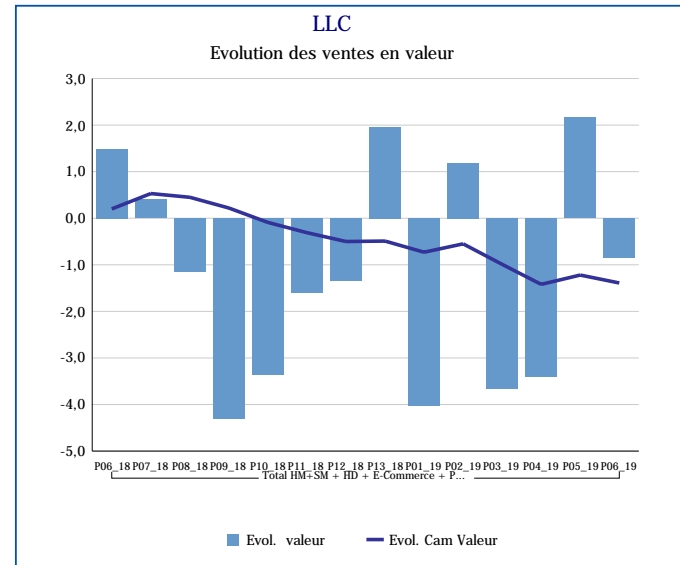
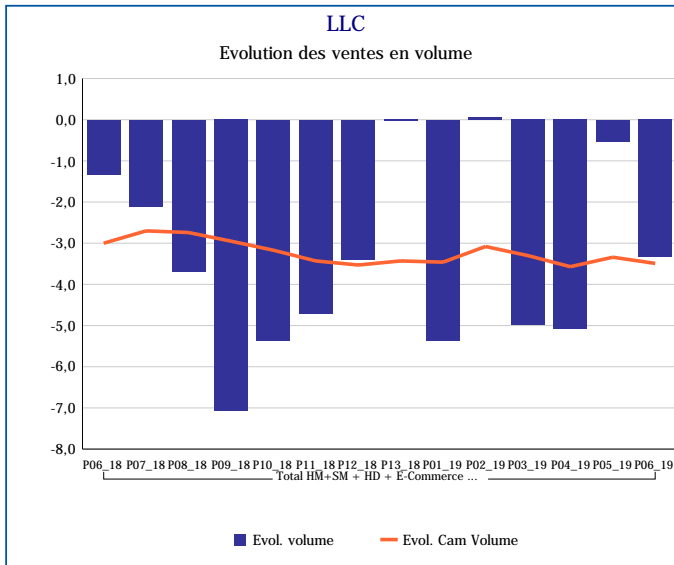
Pour en savoir plus : [Glossaire](#)

Total HM+SM + HD + E-Commerce + PROXI

Evol.prix moyen en volume	P06_18	P07_18	P08_18	P09_18	P10_18	P11_18	P12_18	P13_18	P01_19	P02_19	P03_19	P04_19	P05_19	P06_19	Evol prix CAM
LLC	2,9	2,6	2,6	3,0	2,1	3,3	2,1	2,0	1,4	1,1	1,4	1,8	2,7	2,6	2,2
LLC Bio chèvre	2,8	1,7	3,4	3,7	1,8	2,0	1,9	1,7	1,6	-7,2	-6,2	-6,0	-6,7	-4,4	-1,4
LLC bio demi-écrémé	1,6	1,3	1,7	1,4	0,4	-0,5	0,1	-0,4	-1,4	-1,0	-0,2	1,5	2,0	1,0	0,4
LLC chèvre	-2,7	-3,8	-2,1	-1,1	-1,8	-0,3	0,6	0,8	0,6	0,4	0,5	1,1	1,2	2,6	-0,1
LLC chèvre brique	-3,1	-1,2	-4,5	-4,1	-1,1	-1,4	-4,6	-2,4	-1,8	-1,7	0,3	1,0	1,6	2,4	-1,2
LLC chèvre bouteille	-2,7	-3,8	-2,1	-1,1	-1,8	-0,3	0,6	0,9	0,7	0,4	0,5	1,1	1,2	2,6	-0,1
Lait standard demi-écrémé	3,6	2,8	2,2	2,8	1,6	3,5	2,4	2,5	1,0	1,4	1,0	0,6	2,6	1,8	2,0
Lait standard écrémé	4,6	2,7	3,1	2,6	1,8	1,6	1,2	0,3	1,6	0,5	2,0	-0,4	1,3	-0,1	1,4
Lait standard entier	2,2	2,5	2,9	3,5	3,7	2,5	2,0	1,0	1,7	0,8	0,3	0,6	0,9	1,5	1,8

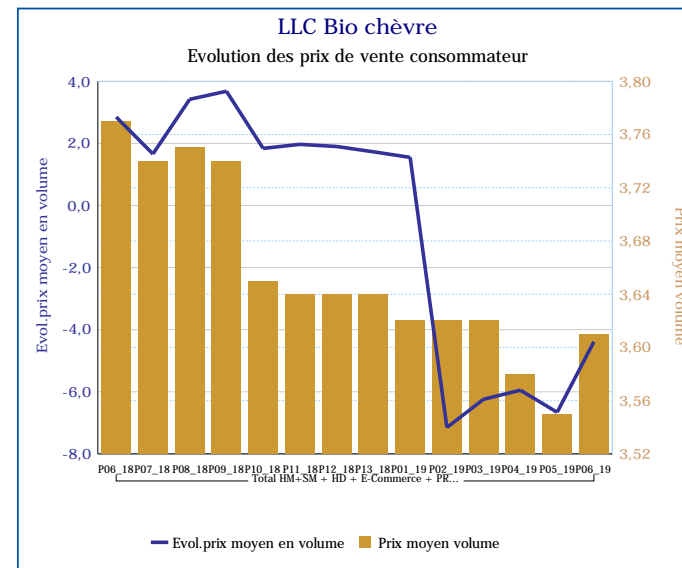
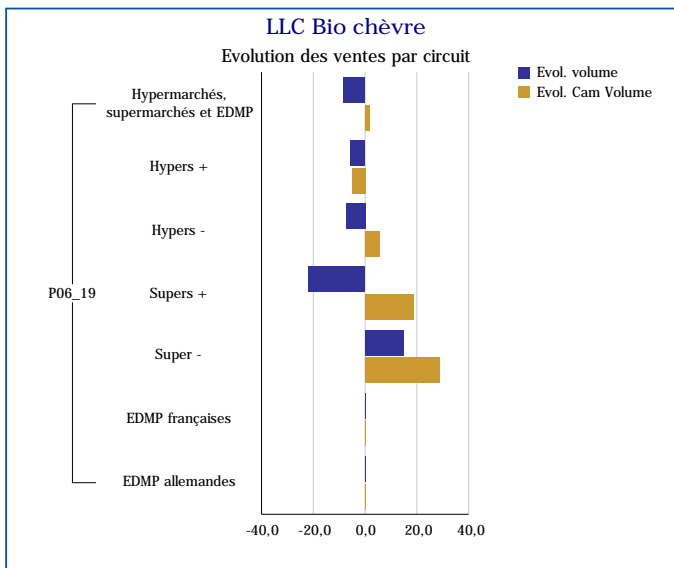
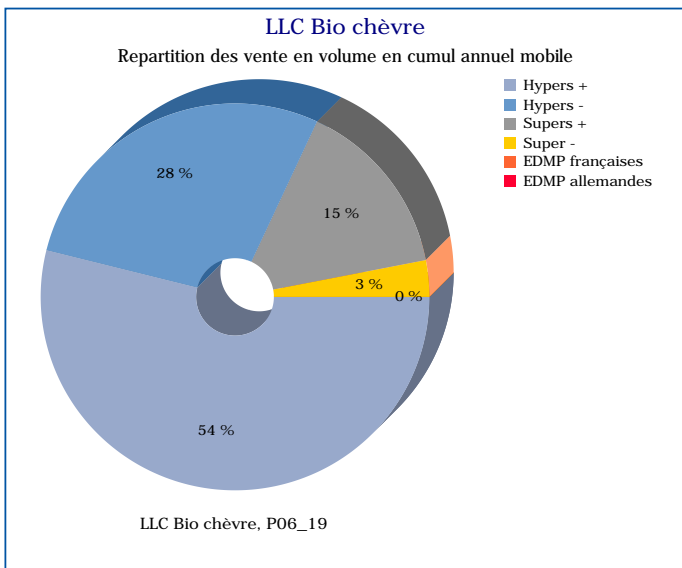
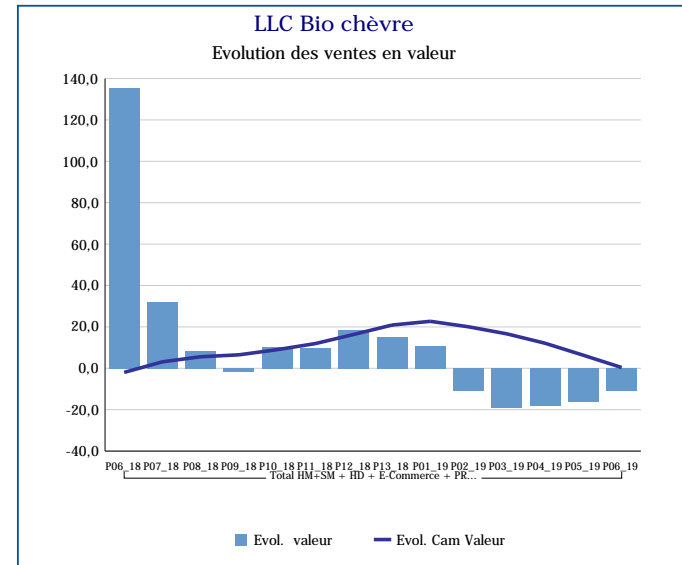
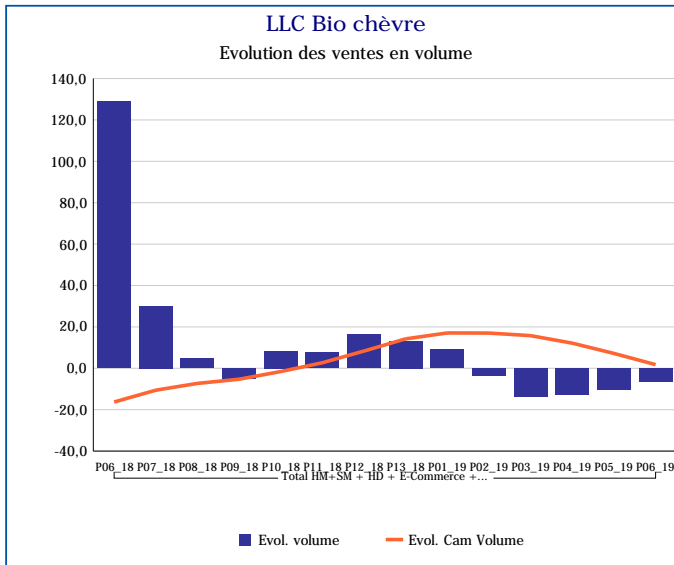
Pour en savoir plus : [Glossaire](#)

LLC	
Total HM+SM + HD + E-Commerce + PROXI	
P06_19	
Ventes en tonnes	166 772
Evol. volume	-3,3 %
CAM volume (tonnes)	2 264 178
Evol. Cam Volume	-3,5 %
Ventes valeur (k€)	159 899
Evol. valeur	-0,8 %
CAM Valeur (K€)	2 142 883
Evol. Cam Valeur	-1,4 %
Prix moyen volume	0,96
Evol.prix moyen en volume	2,6 %
CAM Prix	0,95
Evol. CAM Prix	2,2 %



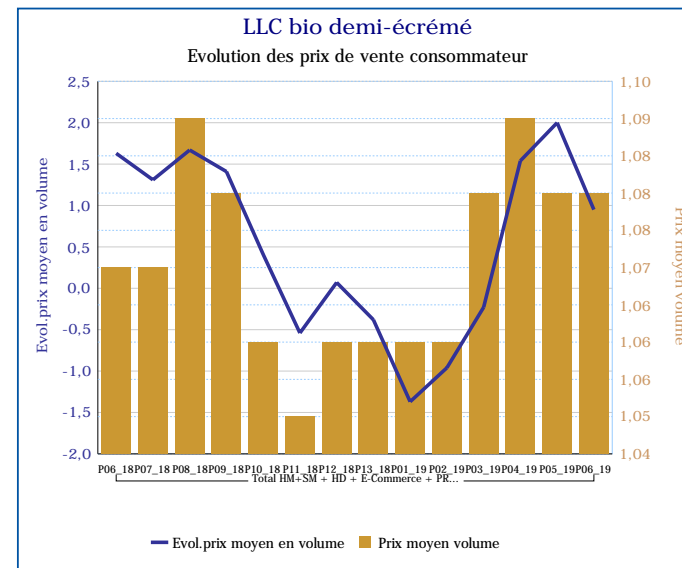
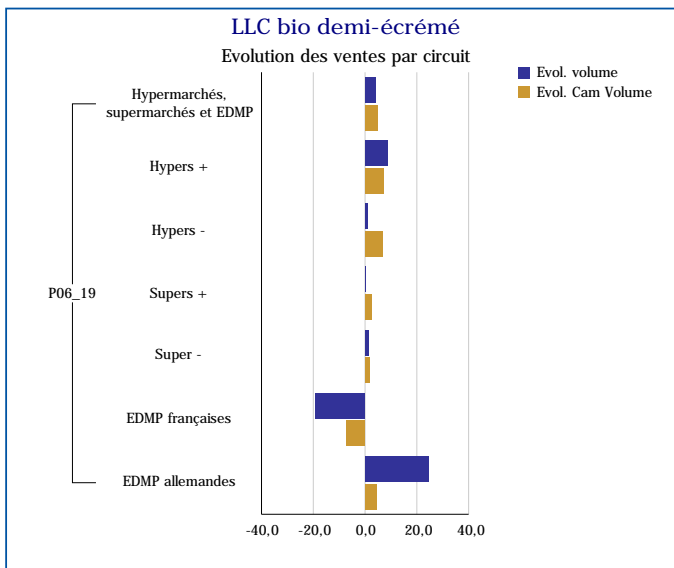
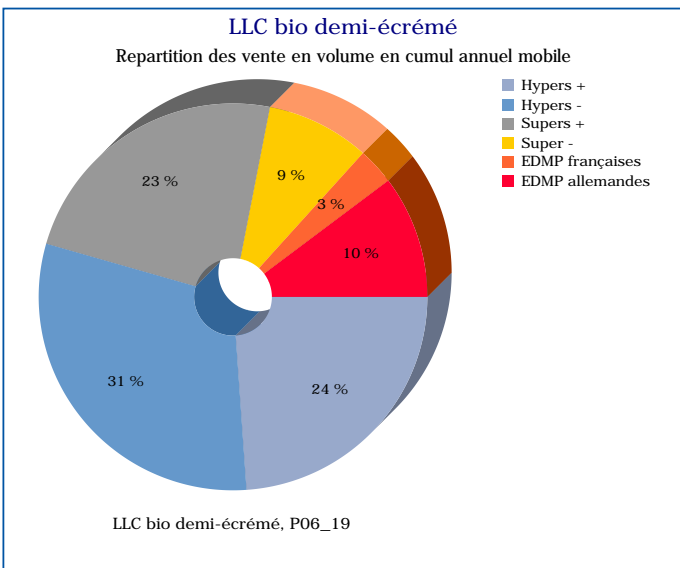
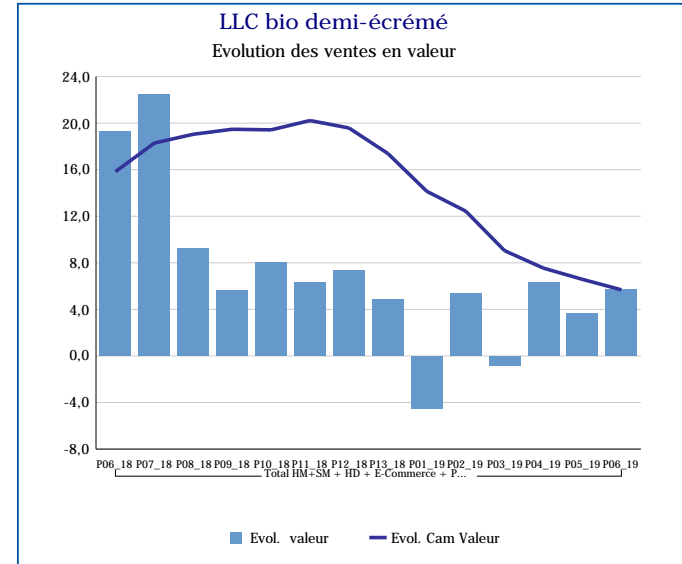
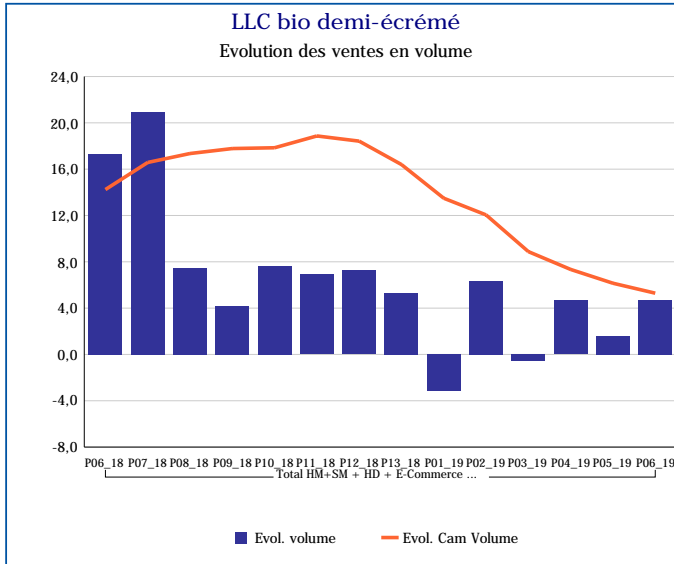
Pour en savoir plus : [Glossaire](#)

LLC Bio chèvre	
Total HM+SM + HD + E-Commerce + PROXI	
P06_19	
Ventes en tonnes	12
Evol. volume	-6,6 %
CAM volume (tonnes)	163
Evol. Cam Volume	1,8 %
Ventes valeur (k€)	44
Evol. valeur	-10,7 %
CAM Valeur (K€)	595
Evol. Cam Valeur	0,4 %
Prix moyen volume	3,61
Evol.prix moyen en volume	-4,4 %
CAM Prix	3,65
Evol. CAM Prix	-1,4 %



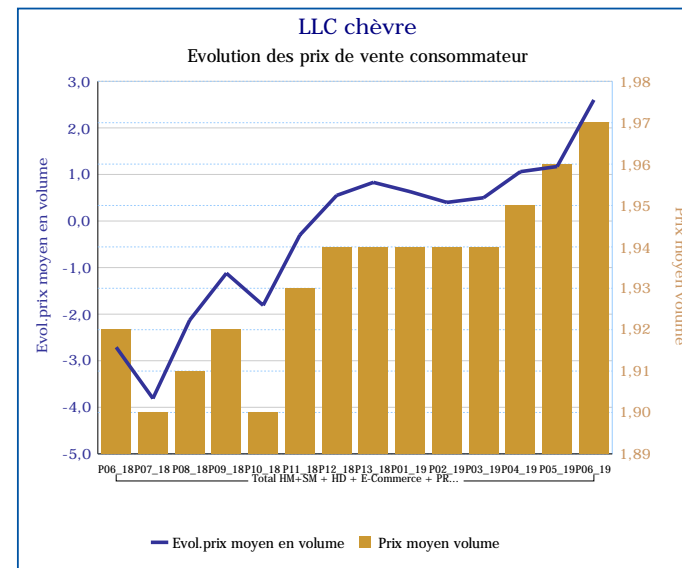
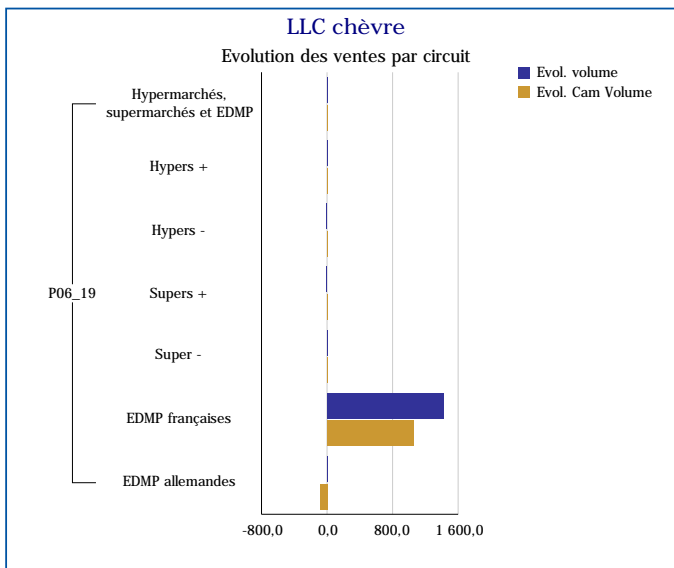
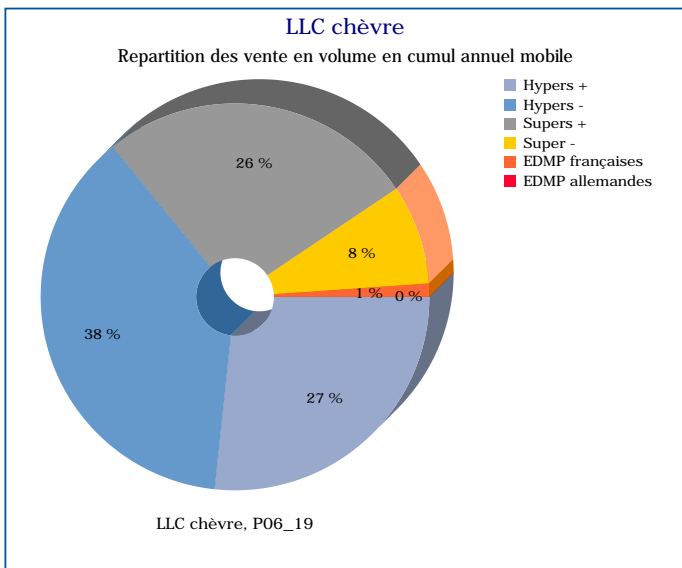
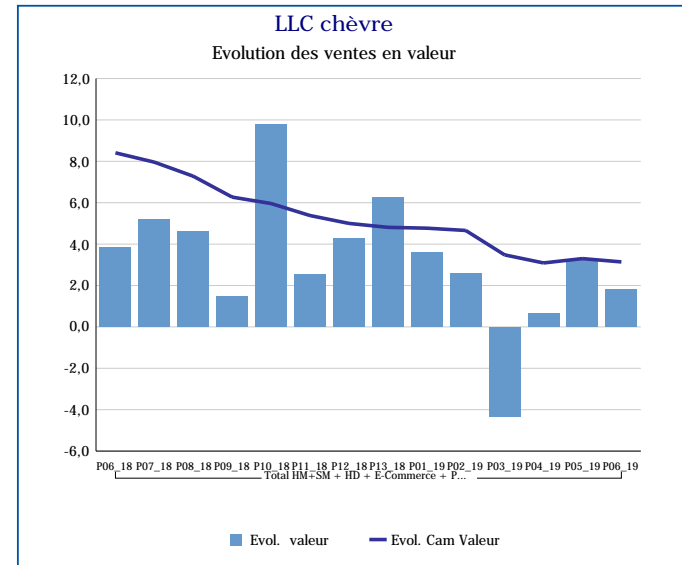
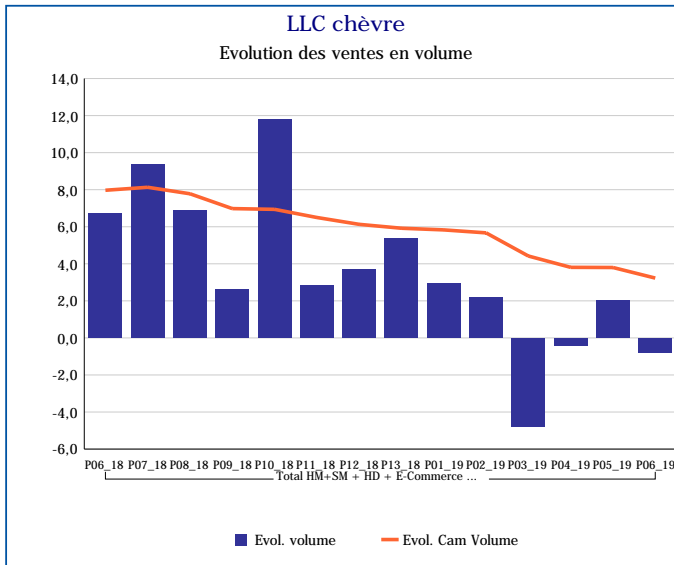
Pour en savoir plus : [Glossaire](#)

LLC bio demi-écrémé	
Total HM+SM + HD + E-Commerce + PROXI	
P06_19	
Ventes en tonnes	15 952
Evol. volume	4,7 %
CAM volume (tonnes)	204 771
Evol. Cam Volume	5,3 %
Ventes valeur (k€)	17 238
Evol. valeur	5,7 %
CAM Valeur (K€)	219 532
Evol. Cam Valeur	5,7 %
Prix moyen volume	1,08
Evol.prix moyen en volume	1,0 %
CAM Prix	1,07
Evol. CAM Prix	0,4 %



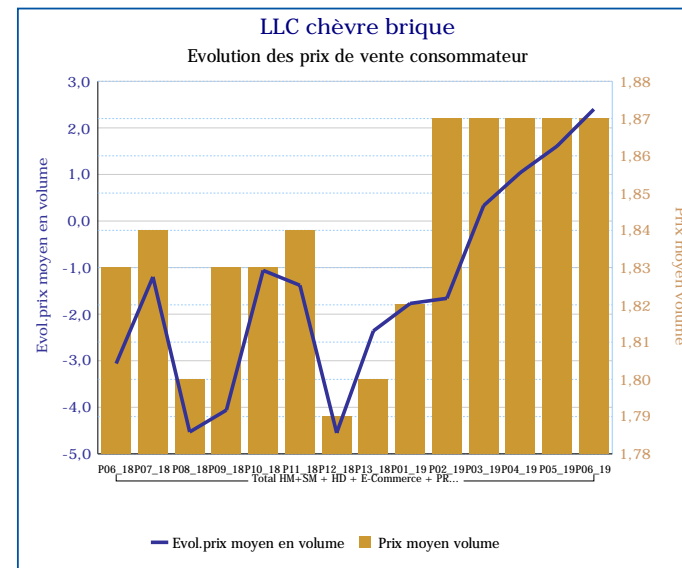
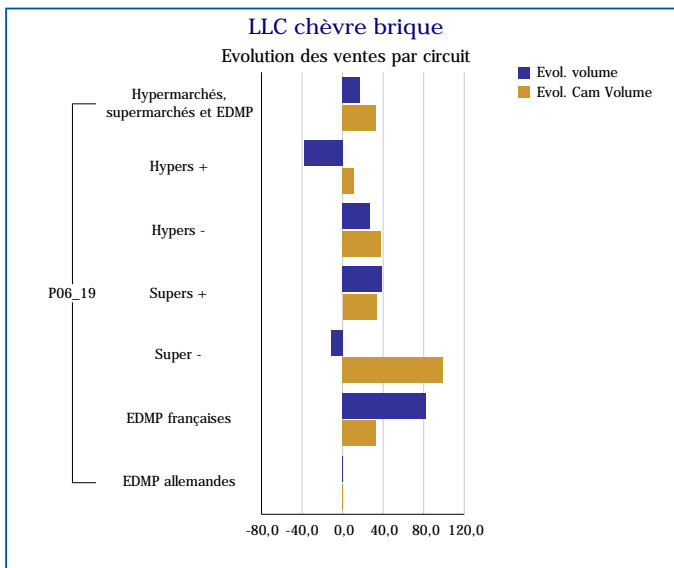
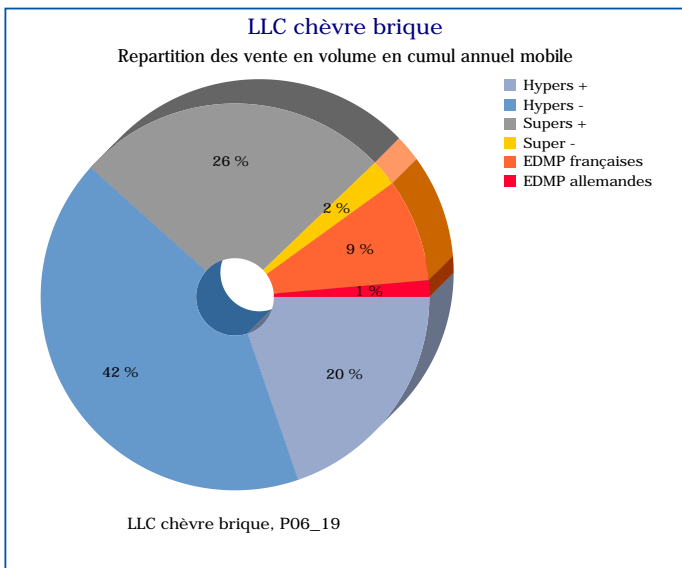
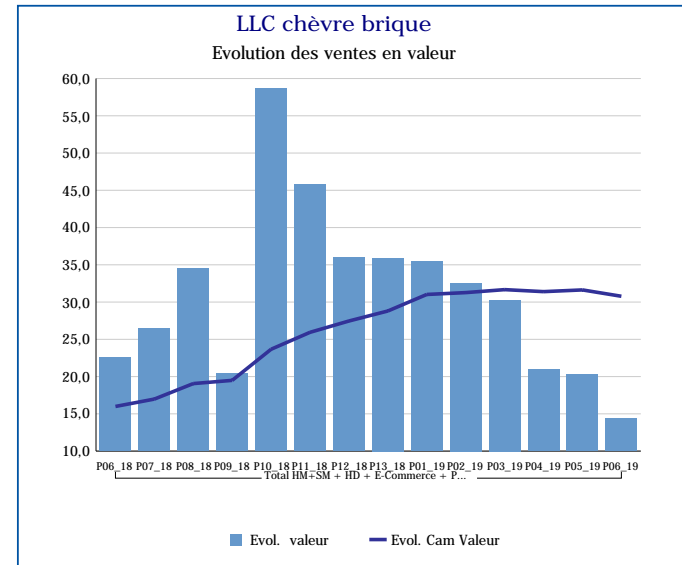
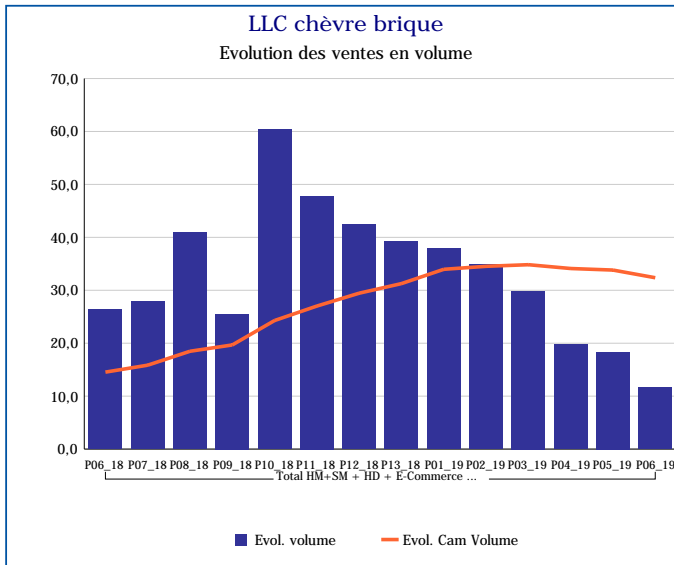
Pour en savoir plus : [Glossaire](#)

LLC chèvre	
Total HM+SM + HD + E-Commerce + PROXI	
P06_19	
Ventes en tonnes	834
Evol. volume	-0,8 %
CAM volume (tonnes)	11 242
Evol. Cam Volume	3,2 %
Ventes valeur (k€)	1 643
Evol. valeur	1,8 %
CAM Valeur (K€)	21 726
Evol. Cam Valeur	3,1 %
Prix moyen volume	1,97
Evol.prix moyen en volume	2,6 %
CAM Prix	1,93
Evol. CAM Prix	-0,1 %



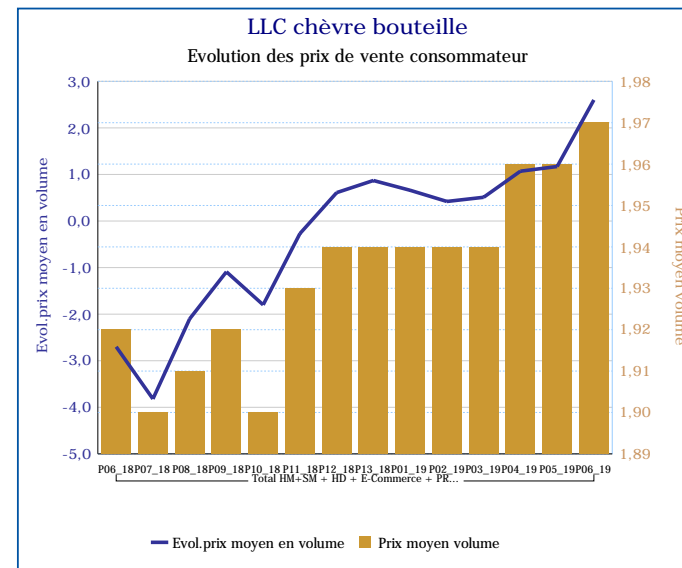
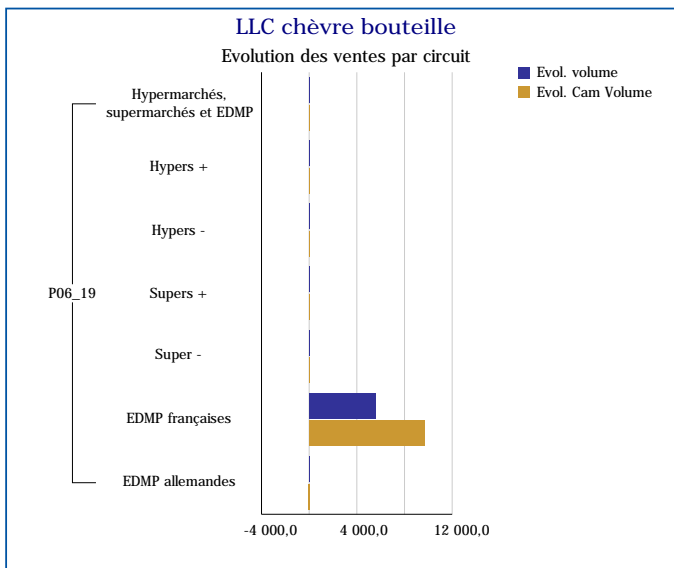
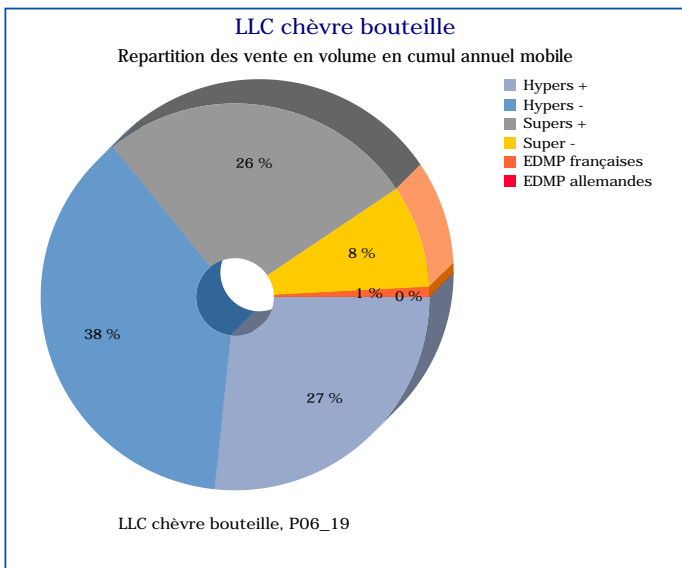
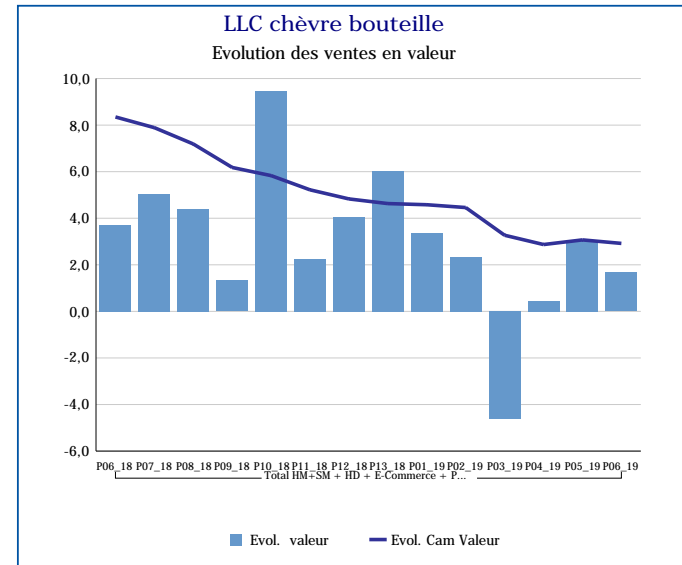
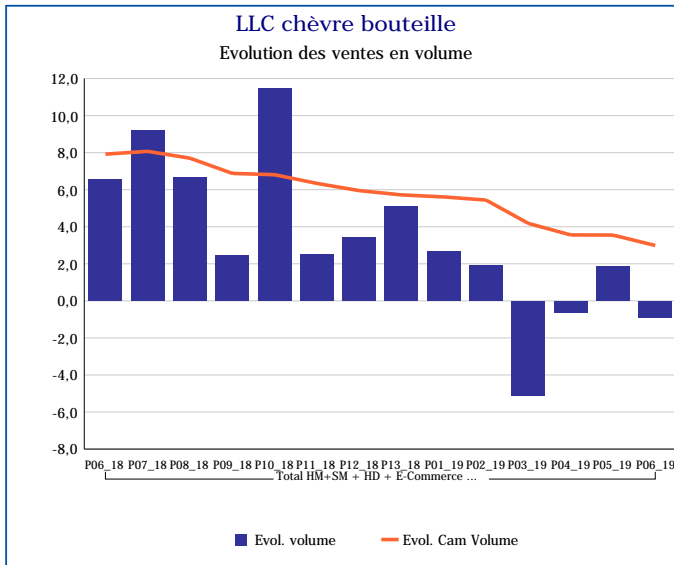
Pour en savoir plus : [Glossaire](#)

LLC chèvre brique	
Total HM+SM + HD + E-Commerce + PROXI	
P06_19	
Ventes en tonnes	9
Evol. volume	11,7 %
CAM volume (tonnes)	119
Evol. Cam Volume	32,4 %
Ventes valeur (k€)	17
Evol. valeur	14,4 %
CAM Valeur (K€)	220
Evol. Cam Valeur	30,8 %
Prix moyen volume	1,87
Evol.prix moyen en volume	2,4 %
CAM Prix	1,84
Evol. CAM Prix	-1,2 %



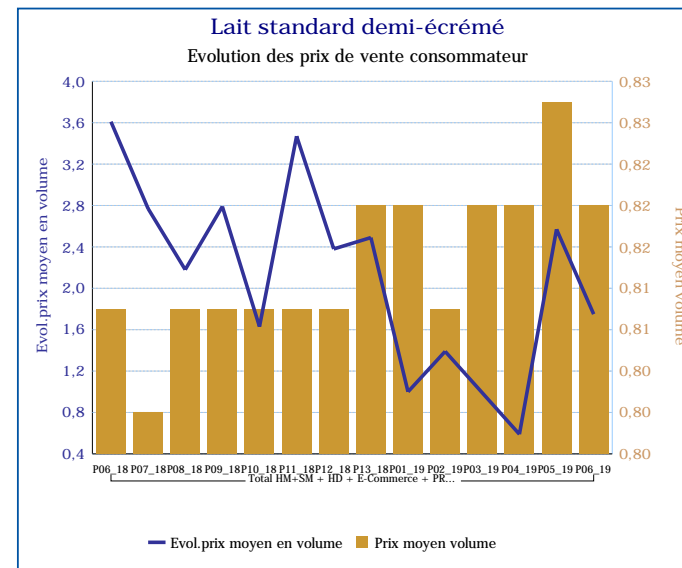
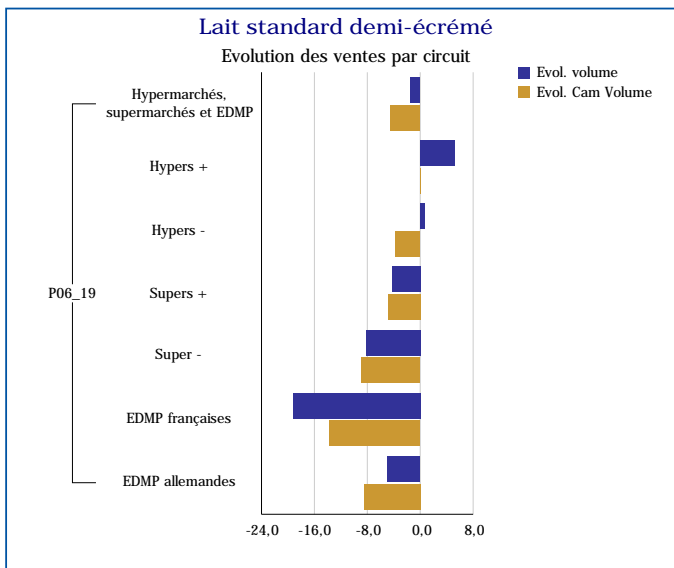
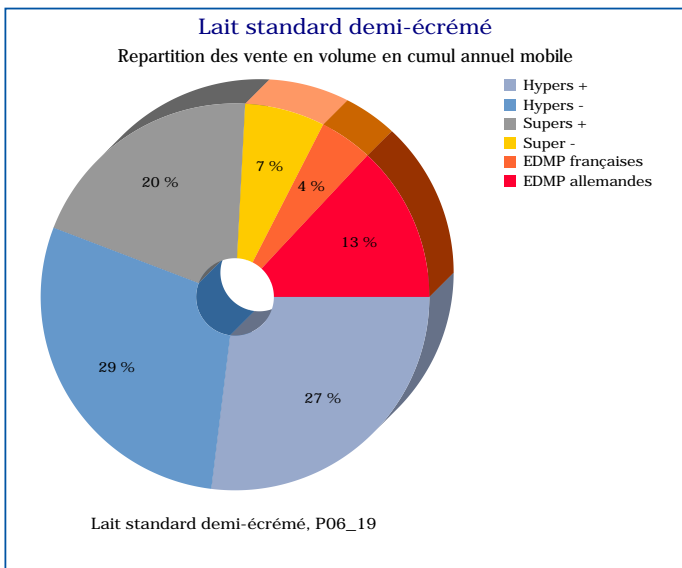
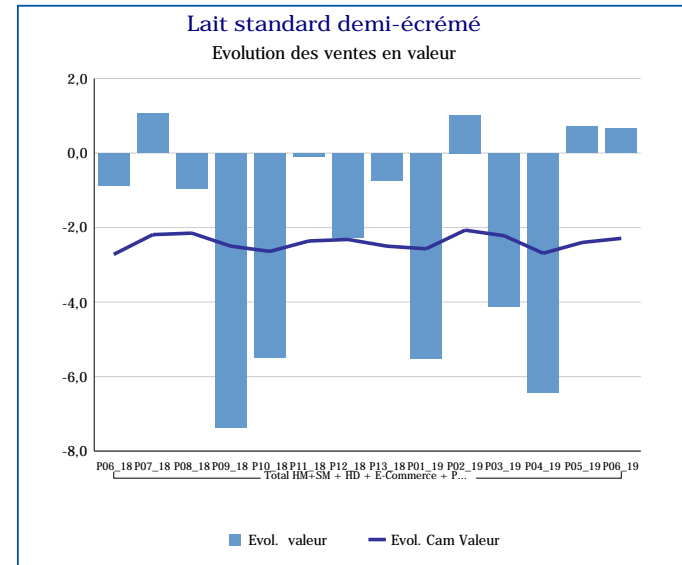
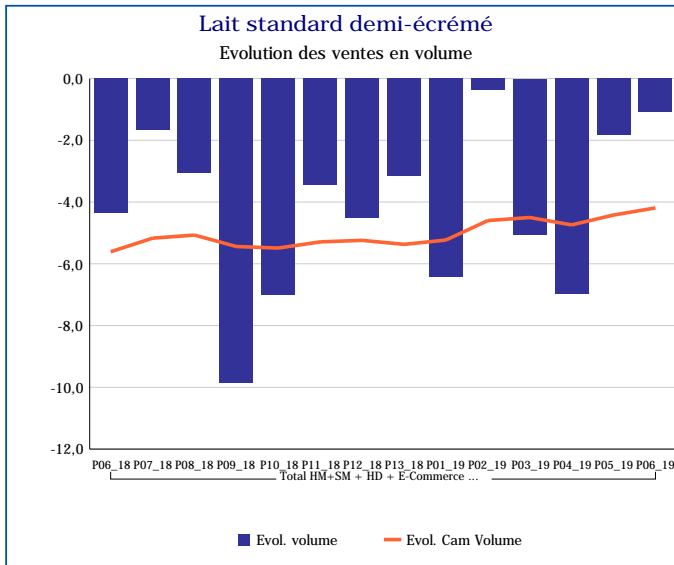
Pour en savoir plus : [Glossaire](#)

LLC chèvre bouteille	
Total HM+SM + HD + E-Commerce + PROXI	
P06_19	
Ventes en tonnes	826
Evol. volume	-0,9 %
CAM volume (tonnes)	11 123
Evol. Cam Volume	3,0 %
Ventes valeur (k€)	1 627
Evol. valeur	1,7 %
CAM Valeur (K€)	21 506
Evol. Cam Valeur	2,9 %
Prix moyen volume	1,97
Evol.prix moyen en volume	2,6 %
CAM Prix	1,93
Evol. CAM Prix	-0,1 %



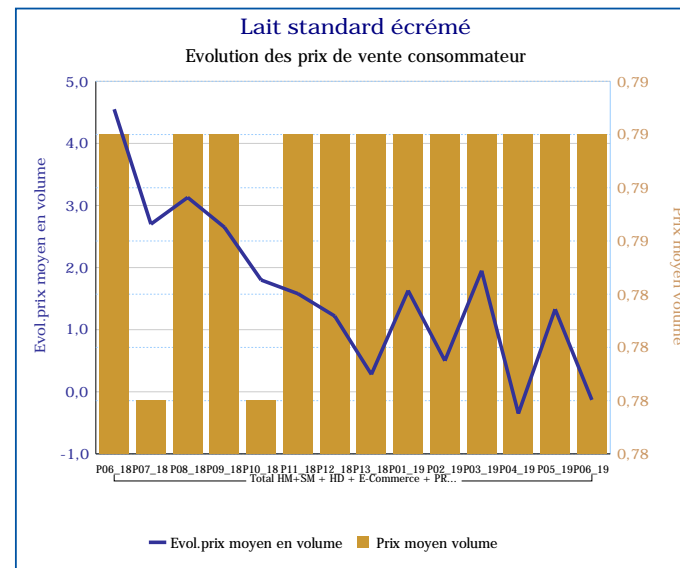
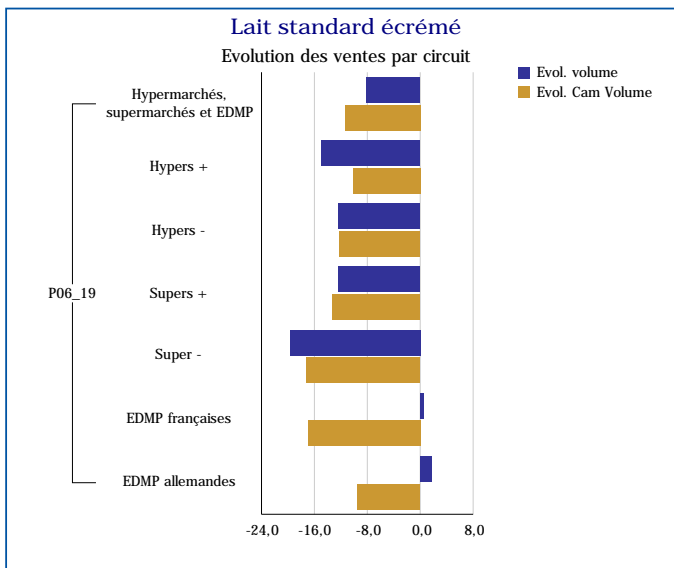
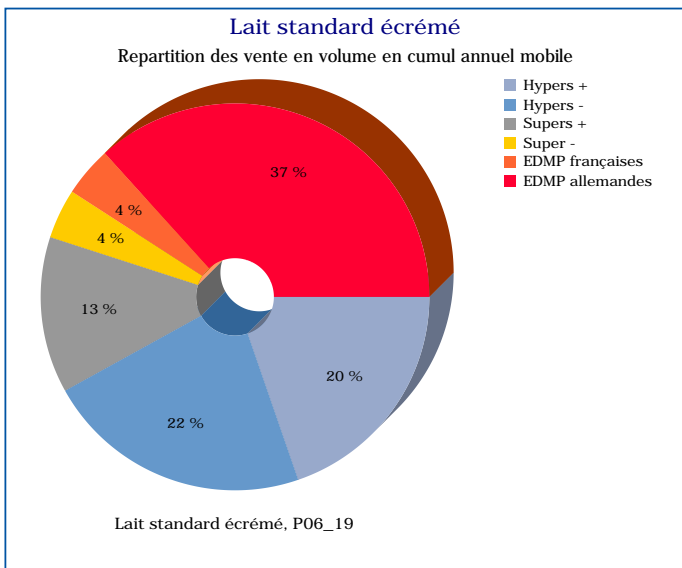
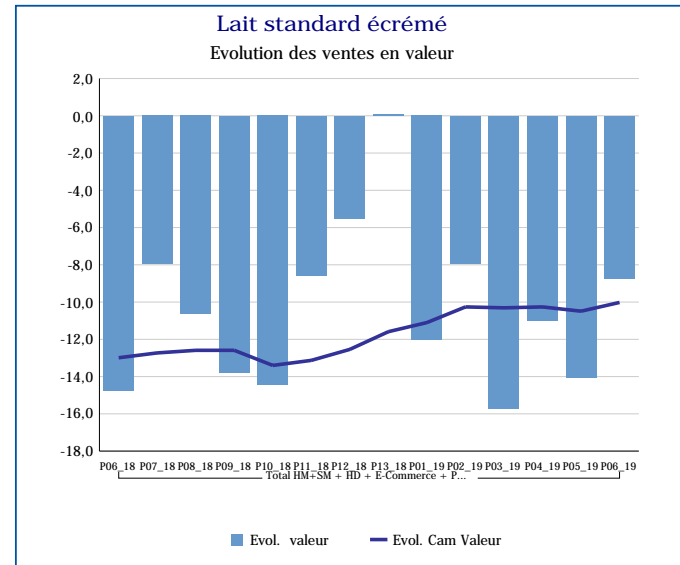
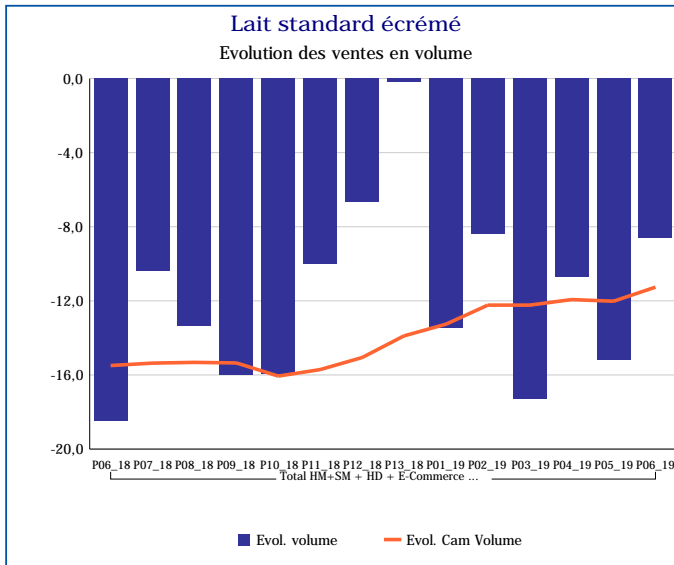
Pour en savoir plus : [Glossaire](#)

Lait standard demi-écrémé	
Total HM+SM + HD + E-Commerce + PROXI	
P06_19	
Ventes en tonnes	106 391
Evol. volume	-1,1 %
CAM volume (tonnes)	1 448 338
Evol. Cam Volume	-4,2 %
Ventes valeur (k€)	87 520
Evol. valeur	0,6 %
CAM Valeur (K€)	1 179 018
Evol. Cam Valeur	-2,3 %
Prix moyen volume	0,82
Evol.prix moyen en volume	1,8 %
CAM Prix	0,81
Evol. CAM Prix	2,0 %



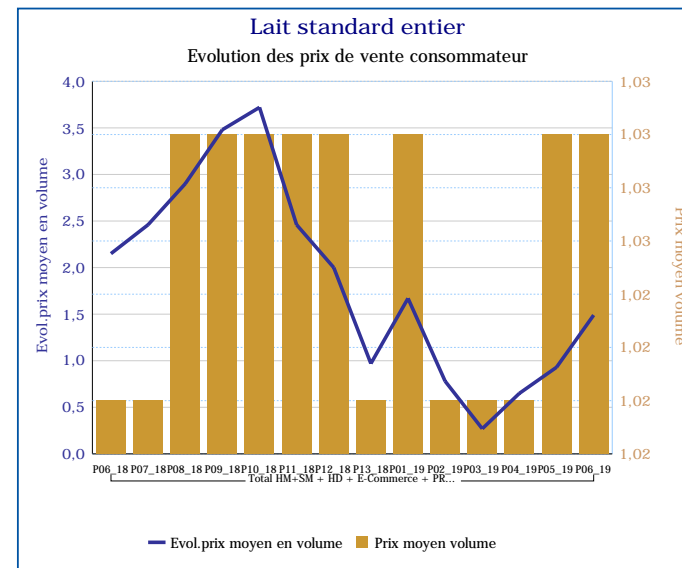
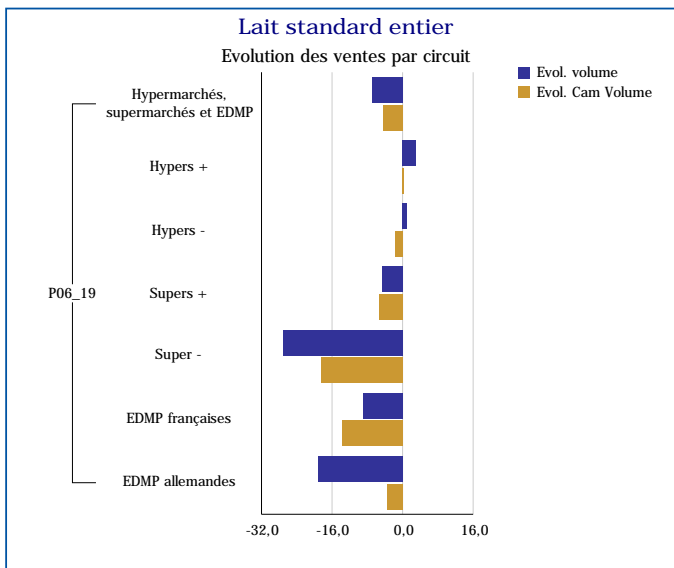
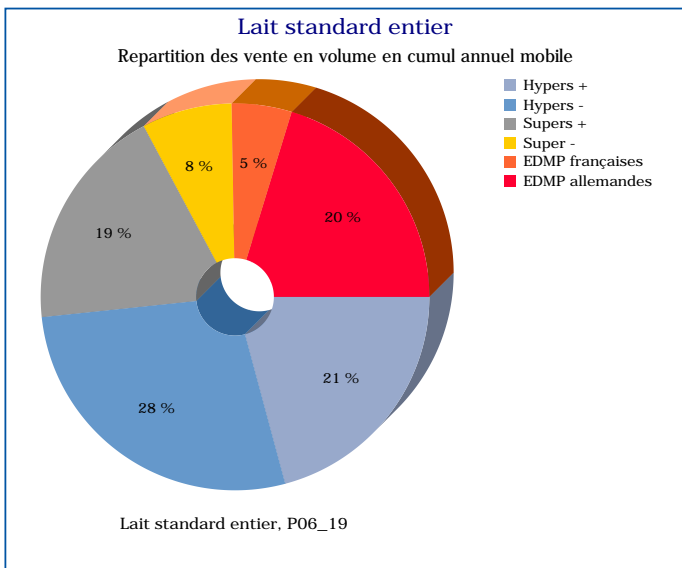
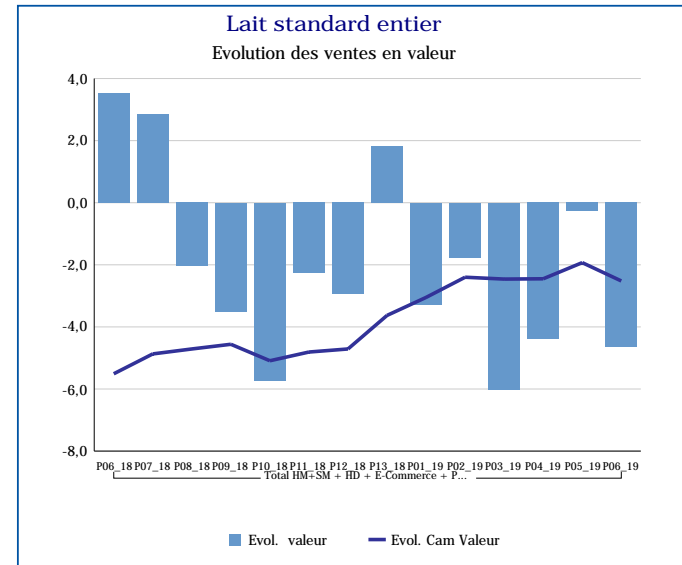
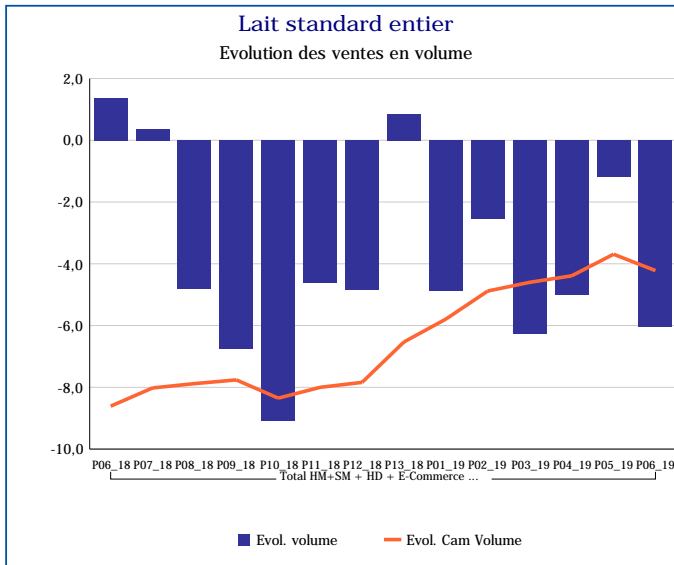
Pour en savoir plus : [Glossaire](#)

Lait standard écrémé	
Total HM+SM + HD + E-Commerce + PROXI	
P06_19	
Ventes en tonnes	5 811
Evol. volume	-8,6 %
CAM volume (tonnes)	83 912
Evol. Cam Volume	-11,3 %
Ventes valeur (k€)	4 607
Evol. valeur	-8,7 %
CAM Valeur (K€)	66 122
Evol. Cam Valeur	-10,0 %
Prix moyen volume	0,79
Evol.prix moyen en volume	-0,1 %
CAM Prix	0,79
Evol. CAM Prix	1,4 %



Pour en savoir plus : [Glossaire](#)

Lait standard entier	
Total HM+SM + HD + E-Commerce + PROXI	
P06_19	
Ventes en tonnes	7 921
Evol. volume	-6,0 %
CAM volume (tonnes)	110 446
Evol. Cam Volume	-4,2 %
Ventes valeur (k€)	8 185
Evol. valeur	-4,6 %
CAM Valeur (K€)	113 308
Evol. Cam Valeur	-2,5 %
Prix moyen volume	1,03
Evol.prix moyen en volume	1,5 %
CAM Prix	1,03
Evol. CAM Prix	1,8 %



Pour en savoir plus : [Glossaire](#)