

## Rapport sur les ventes en magasins :

Fromages de chèvre LS (yc allégés) ; Fromages de chèvre allégés LS ; Fromages de chèvres (hors allégés) LS ; Fromages de chèvre AOP LS ; Banon LS ; Chabichou du Poitou LS ; Charolais LS ; Crottin de Chavignol LS ; Mâconnais LS ; Pélardon LS ; Picodon LS ; Pouligny Saint Pierre LS ; Rigotte de Condrieu LS ; Rocamadour LS ; Sainte Maure de Touraine LS ; Selles sur Cher LS ; Valençay LS ; Fromages de chèvre LS hors AOP ; Fromages de chèvre affinés hors AOP ; Bûches / bûchettes affinées LS ; Crottins LS ; Chèvres LS affinés autres formes ; Chèvres affinés palet / formes ronde LS ; Chèvres frais ; Chèvre frais à tartiner LS ; Chèvre frais bûches / bûchettes LS ; Chèvre frais en crottins LS ; Chèvre frais autres formes LS ; Chèvre frais pyramide LS ; Chèvre frais palet/forme ronde LS ; Fromages bio LS ; Fromage de chèvre bio LS ; Fromages de chèvre LS marques nationales ; Fromages de chèvre LS total MDD ;  
Fromages de chèvre LS autres marques ;  
Total HM+SM + HD + E-Commerce + PROXI ;

Période d'étude : P06\_19

Total HM+SM + HD + E-Commerce + PROXI

Ventes en tonnes	P06_18	P07_18	P08_18	P09_18	P10_18	P11_18	P12_18	P13_18	P01_19	P02_19	P03_19	P04_19	P05_19	P06_19	Cumul courant vol	CAM vol
Fromages de chèvre LS (yc allégés)	3 821	3 730	3 887	3 943	3 893	3 916	3 813	3 794	3 828	3 777	3 796	3 829	3 871	3 871	22 971	49 946
Fromages de chèvre allégés LS	86	54	54	57	60	60	57	55	48	55	54	57	56	93	362	757
Fromages de chèvres (hors allégés) LS	3 736	3 676	3 833	3 886	3 833	3 856	3 756	3 739	3 780	3 722	3 742	3 772	3 815	3 778	22 610	49 189
Fromages de chèvre AOP LS	245	225	243	255	232	231	241	243	316	223	229	249	248	231	1 497	3 167
Banon LS	1	1	1	1	1	1	1	1	2	1	0	1	1	1	5	11
Chabichou du Poitou LS	13	12	11	12	11	12	12	14	18	11	11	12	12	11	74	158
Charolais LS	4	4	4	4	3	3	3	3	3	3	3	3	3	3	19	41
Crottin de Chavignol LS	30	30	32	32	30	31	32	31	40	29	30	33	30	30	193	412
Mâconnais LS	2	2	2	2	2	2	2	2	2	2	2	2	2	2	11	23
Pélardon LS	5	5	7	8	5	5	4	4	5	4	4	4	5	5	28	66
Picodon LS	22	22	25	23	20	19	20	19	23	19	20	20	20	20	123	271
Pouigny Saint Pierre LS	8	8	6	7	6	6	7	7	9	6	6	7	7	6	40	87
Rigotte de Condrieu LS	6	4	4	2	1	4	3	2	2	2	3	4	4	3	18	37
Rocamadour LS	51	48	54	58	53	51	51	50	66	46	48	51	53	50	313	679
Sainte Maure de Touraine LS	56	57	57	59	57	56	60	61	80	54	59	67	64	54	378	785
Selles sur Cher LS	40	26	35	42	37	36	41	42	54	41	38	39	39	38	250	507
Valençay LS	6	6	6	6	7	6	6	7	11	6	6	7	8	7	45	89
Fromages de chèvre LS hors AOP	3 491	3 451	3 589	3 631	3 601	3 625	3 515	3 497	3 465	3 498	3 513	3 522	3 567	3 547	21 113	46 022

Ventes en tonnes	P06_18	P07_18	P08_18	P09_18	P10_18	P11_18	P12_18	P13_18	P01_19	P02_19	P03_19	P04_19	P05_19	P06_19	Cumul courant vol	CAM vol
Fromages de chèvre affinés hors AOP	2 946	2 891	2 976	3 046	3 065	3 096	3 036	3 038	2 906	3 001	2 996	2 982	2 997	2 999	17 880	39 028
Bûches / bûchettes affinées LS	2 259	2 239	2 303	2 339	2 377	2 399	2 346	2 333	2 229	2 344	2 314	2 303	2 318	2 317	13 825	30 160
Crottins LS	161	155	145	155	151	164	160	160	168	144	161	159	169	143	946	2 036
Chèvres LS affinés autres formes	80	65	85	75	80	80	70	79	86	87	76	72	75	89	486	1 020
Chèvres affinés palet / formes ronde LS	437	429	439	473	456	450	457	462	416	422	441	442	426	444	2 592	5 758
Chèvres frais	545	560	613	586	535	530	479	459	558	498	517	540	570	549	3 233	6 994
Chèvre frais à tartiner LS	18	19	24	22	19	20	18	16	17	15	16	17	16	16	97	234
Chèvre frais bûches / bûchettes LS	55	47	60	61	50	71	50	50	58	52	55	61	86	66	378	768
Chèvre frais en crottins LS	2	2	2	2	2	2	1	1	2	1	2	2	2	2	10	21
Chèvre frais autres formes LS	14	18	23	19	14	12	10	13	34	11	15	12	13	12	98	206
Chèvre frais pyramide LS	120	124	149	125	119	121	117	110	126	126	134	135	123	131	775	1 640
Chèvre frais palet/forme ronde LS	336	350	356	357	331	304	283	269	322	292	296	314	329	322	1 876	4 125
Fromages bio LS	718	728	716	738	763	720	744	730	656	745	744	772	813	897	4 628	9 766
Fromage de chèvre bio LS	82	88	83	86	90	91	97	105	84	99	100	99	99	104	585	1 225
Fromages de chèvre LS marques nationales	1 677	1 654	1 726	1 721	1 745	1 795	1 714	1 728	1 725	1 797	1 814	1 748	1 748	1 795	10 627	22 711
Fromages de chèvre LS total MDD	1 765	1 721	1 750	1 808	1 797	1 752	1 762	1 738	1 676	1 680	1 663	1 746	1 723	1 727	10 215	22 544
Fromages de chèvre LS autres marques	379	354	410	414	350	369	338	328	427	300	318	335	400	349	2 129	4 692

Pour en savoir plus : [Glossaire](#)

Total HM+SM + HD + E-Commerce + PROXI

Evol. volume	P06_18	P07_18	P08_18	P09_18	P10_18	P11_18	P12_18	P13_18	P01_19	P02_19	P03_19	P04_19	P05_19	P06_19	Evol cumul courant vol	Evol CAM vol
Fromages de chèvre LS (yc allégés)	-0,2	-1,9	-0,2	0,3	-0,3	2,9	-1,0	4,1	2,5	4,1	2,2	1,0	2,2	1,3	2,2	1,3
Fromages de chèvre allégés LS	17,3	-18,2	3,8	11,5	11,5	11,2	8,5	15,2	7,7	9,4	10,6	13,0	1,2	8,1	8,2	6,6
Fromages de chèvres (hors allégés) LS	-0,6	-1,6	-0,2	0,2	-0,4	2,7	-1,1	3,9	2,4	4,0	2,1	0,8	2,2	1,2	2,1	1,2
Fromages de chèvre AOP LS	3,8	-2,4	-3,0	-1,4	-0,8	1,5	-2,4	-1,6	5,3	-0,7	-0,4	-0,1	1,1	-5,6	0,1	-0,7
Banon LS	43,8	27,0	35,7	11,4	21,9	-1,7	-13,4	-2,0	137,4	87,9	2,5	-27,5	-25,4	-28,7	16,1	13,7
Chabichou du Poitou LS	-0,2	-5,7	-6,7	-3,1	-13,3	1,4	-7,0	13,3	2,1	-0,7	-11,2	-14,2	-8,6	-12,3	-7,1	-5,0
Charolais LS	26,5	4,2	4,7	5,6	8,0	0,5	-4,4	-14,5	-8,0	-7,2	-0,2	11,3	-12,1	-15,0	-6,0	-2,4
Crottin de Chavignol LS	-2,3	2,7	7,3	4,3	1,3	6,4	4,2	9,1	10,7	0,4	-0,5	7,7	-1,0	-0,1	3,2	4,1
Mâconnais LS	-4,7	-4,8	3,9	0,4	-9,0	-13,4	-3,5	-5,6	6,1	-0,9	-21,1	-28,5	9,9	4,0	-6,0	-5,3
Pélardon LS	10,0	2,3	-4,2	3,1	-1,9	3,9	-4,3	3,3	11,0	12,0	1,8	-8,9	6,3	-1,2	3,1	1,4
Picodon LS	8,9	3,6	1,9	-4,0	2,0	0,0	-4,7	-2,4	-0,1	-3,0	-0,8	-3,9	1,5	-7,6	-2,4	-1,4
Poulligny Saint Pierre LS	-12,1	-8,4	-22,7	-18,5	-10,5	2,4	1,8	7,0	7,4	-1,8	-3,4	-3,0	-5,0	-28,4	-6,0	-7,1
Rigotte de Condrieu LS	37,9	-0,4	-9,4	-64,8	-80,2	-17,7	-41,3	-47,7	-57,0	-53,8	-39,8	-16,5	-41,7	-45,5	-42,7	-40,5
Rocamadour LS	-2,3	-4,3	-8,4	-6,5	-2,8	-3,1	-6,1	-3,7	4,2	-3,2	0,0	-2,0	2,7	-3,6	-0,1	-2,9
Sainte Maure de Touraine LS	17,8	19,6	10,3	9,5	9,1	10,0	5,8	-2,9	6,7	6,0	7,3	10,1	10,1	-3,4	6,2	7,3
Selles sur Cher LS	-4,8	-34,6	-17,9	-2,5	-4,3	-5,6	-5,5	-5,6	4,4	-2,9	-3,0	-8,0	-2,8	-4,2	-2,5	-6,9
Valençay LS	10,0	10,4	1,2	4,5	31,9	14,8	-10,3	10,1	31,7	10,0	1,6	4,3	14,4	16,2	14,2	11,2
Fromages de chèvre LS hors AOP	-0,9	-1,5	-0,1	0,3	-0,4	2,8	-1,0	4,3	2,2	4,3	2,3	0,9	2,3	1,6	2,2	1,4

Evol. volume	P06_18	P07_18	P08_18	P09_18	P10_18	P11_18	P12_18	P13_18	P01_19	P02_19	P03_19	P04_19	P05_19	P06_19	Evol cumul courant vol	Evol CAM vol
Fromages de chèvre affinés hors AOP	-0,1	-0,9	0,0	0,6	-0,3	2,3	-1,0	5,1	1,7	4,0	1,1	0,3	1,5	1,8	1,7	1,2
Bûches / bûchettes affinées LS	-0,8	-1,7	-0,5	-1,5	-1,8	1,1	-1,9	5,1	1,5	5,2	1,5	1,6	2,2	2,6	2,4	1,0
Crottins LS	4,6	2,7	-7,5	-2,3	-5,6	5,1	0,6	0,3	-4,3	-10,6	-1,0	-10,8	5,3	-11,0	-5,5	-3,1
Chèvres LS affinés autres formes	5,5	-0,7	30,3	3,7	11,3	34,1	-15,0	-2,8	12,0	32,7	-6,8	-11,4	-2,3	11,6	5,0	6,1
Chèvres affinés palet / formes ronde LS	0,9	4,6	1,9	14,6	9,6	3,8	5,8	8,6	2,2	-1,2	1,0	-0,3	-3,6	1,6	-0,1	3,6
Chèvres frais	-4,7	-4,7	-0,3	-1,3	-1,2	5,9	-1,2	-0,5	4,8	6,5	9,4	4,4	6,5	0,7	5,3	2,0
Chèvre frais à tartiner LS	-19,9	-12,7	-6,3	-6,5	-17,4	-16,0	-13,0	-13,5	-25,8	-20,8	-7,9	-17,9	-11,6	-11,3	-16,4	-13,9
Chèvre frais bûches / bûchettes LS	12,5	9,3	25,5	12,8	12,5	62,7	8,9	-0,4	15,8	20,0	13,4	30,4	33,6	20,6	22,8	20,4
Chèvre frais en crottins LS	2,8	-8,4	1,6	-1,6	-4,0	-3,2	-16,0	-13,9	-3,1	-11,6	-15,6	-18,5	-15,5	-14,0	-13,5	-9,6
Chèvre frais autres formes LS	-35,6	-39,9	-29,8	-34,3	-13,7	-7,3	-22,5	-12,0	-6,1	-11,4	35,4	-3,2	-32,0	-14,9	-7,9	-18,8
Chèvre frais pyramide LS	-3,8	8,0	14,8	5,2	-6,6	2,7	3,7	8,8	11,2	4,0	15,3	9,2	9,5	9,5	9,7	7,3
Chèvre frais palet/forme ronde LS	-4,6	-6,9	-5,8	-2,5	0,8	1,2	-2,9	-2,3	4,3	8,4	6,4	0,6	3,4	-4,3	2,8	-0,3
Fromages bio LS	30,4	29,9	31,3	33,9	34,0	32,3	32,2	39,4	33,6	32,9	32,4	30,9	18,4	25,0	28,3	30,8
Fromage de chèvre bio LS	24,2	26,6	24,3	28,8	31,1	32,2	36,2	50,1	26,6	42,6	38,2	32,4	26,2	26,0	31,8	32,4
Fromages de chèvre LS marques nationales	5,1	4,6	6,1	5,4	4,2	8,0	2,4	9,4	4,4	11,8	10,3	8,7	7,3	7,1	8,2	6,9
Fromages de chèvre LS total MDD	-6,2	-7,8	-6,4	-2,4	-3,2	0,8	-4,2	1,0	0,7	-2,4	-4,9	-0,8	-2,9	-2,2	-2,1	-2,8

Evol. volume	P06_18	P07_18	P08_18	P09_18	P10_18	P11_18	P12_18	P13_18	P01_19	P02_19	P03_19	P04_19	P05_19	P06_19	Evol cumul courant vol	Evol CAM vol
Fromages de chèvre LS autres marques	7,4	0,1	3,2	-6,7	-5,5	-9,1	-0,4	-4,8	2,2	0,2	-0,8	-20,7	3,6	-8,0	-4,3	-3,9

Pour en savoir plus : [Glossaire](#)

Total HM+SM + HD + E-Commerce + PROXI

Ventes valeur (k€)	P06_18	P07_18	P08_18	P09_18	P10_18	P11_18	P12_18	P13_18	P01_19	P02_19	P03_19	P04_19	P05_19	P06_19	Cumul courant val	CAM val
Fromages de chèvre LS (yc allégés)	44 667	43 503	45 906	46 658	45 197	45 327	44 404	44 017	47 341	43 669	44 776	45 575	46 673	46 308	274 342	589 354
Fromages de chèvre allégés LS	822	545	549	576	608	611	581	561	485	563	551	584	575	912	3 669	7 700
Fromages de chèvres (hors allégés) LS	43 844	42 958	45 357	46 082	44 589	44 716	43 824	43 456	46 856	43 105	44 225	44 992	46 098	45 396	270 673	581 654
Fromages de chèvre AOP LS	5 776	5 284	5 802	6 050	5 479	5 452	5 662	5 625	7 329	5 224	5 371	5 799	5 890	5 557	35 169	74 524
Banon LS	41	42	45	44	36	31	28	27	83	27	20	27	32	33	222	475
Chabichou du Poitou LS	261	241	238	260	232	242	244	280	373	238	225	248	248	236	1 567	3 304
Charolais LS	98	87	90	88	72	67	72	59	74	59	73	79	79	85	449	984
Crottin de Chavignol LS	848	831	892	897	840	861	887	872	1 103	817	820	924	845	845	5 354	11 434
Mâconnais LS	58	49	57	54	50	51	52	48	73	52	47	48	59	57	335	697
Pélardon LS	149	147	188	232	143	139	130	121	137	118	112	121	159	153	799	1 899
Picodon LS	583	573	687	637	530	515	532	506	620	513	550	539	558	547	3 327	7 306
Poulligny Saint Pierre LS	151	141	130	132	123	126	134	136	188	124	121	136	140	121	830	1 753
Rigotte de Condrieu LS	186	138	120	51	33	116	94	77	79	65	90	130	129	117	610	1 239
Rocamadour LS	1 313	1 238	1 385	1 488	1 353	1 301	1 306	1 280	1 663	1 160	1 235	1 297	1 378	1 300	8 032	17 385
Sainte Maure de Touraine LS	1 067	1 087	1 082	1 129	1 089	1 067	1 153	1 150	1 510	1 027	1 104	1 243	1 233	1 050	7 167	14 924
Selles sur Cher LS	887	579	768	911	825	799	894	920	1 187	894	848	862	865	860	5 517	11 213
Valençay LS	134	129	120	128	152	135	134	148	238	130	125	146	164	155	958	1 904
Fromages de chèvre LS hors AOP	38 068	37 674	39 555	40 031	39 110	39 264	38 162	37 831	39 528	37 881	38 855	39 193	40 208	39 839	235 503	507 130



Ventes valeur (k€)	P06_18	P07_18	P08_18	P09_18	P10_18	P11_18	P12_18	P13_18	P01_19	P02_19	P03_19	P04_19	P05_19	P06_19	Cumul courant val	CAM val
Fromages de chèvre affinés hors AOP	31 107	30 459	31 502	32 361	32 206	32 563	31 953	31 780	31 511	31 515	32 144	32 212	32 712	32 567	192 661	415 486
Bûches / bâchettes affinées LS	20 983	20 824	21 439	21 796	22 070	22 415	21 818	21 621	20 765	21 970	22 044	22 139	22 313	22 325	131 556	283 539
Crottins LS	2 724	2 628	2 487	2 630	2 558	2 788	2 746	2 749	2 977	2 513	2 794	2 752	2 991	2 506	16 532	35 119
Chèvres LS affinés autres formes	1 486	1 257	1 564	1 458	1 462	1 452	1 332	1 471	1 766	1 500	1 369	1 346	1 426	1 677	9 084	19 079
Chèvres affinés palet / formes ronde LS	5 828	5 705	5 965	6 422	6 078	5 862	6 004	5 889	5 900	5 492	5 892	5 914	5 897	6 001	35 096	77 021
Chèvres frais	6 961	7 215	8 053	7 670	6 903	6 701	6 209	6 052	8 017	6 366	6 711	6 981	7 496	7 272	42 842	91 644
Chèvre frais à tartiner LS	191	202	264	235	200	198	193	175	183	166	176	185	171	161	1 042	2 508
Chèvre frais bâches / bâchettes LS	751	684	886	905	750	982	773	755	937	777	802	897	1 212	992	5 617	11 353
Chèvre frais en crottins LS	42	39	42	43	41	38	32	31	34	32	34	37	38	36	213	479
Chèvre frais autres formes LS	313	425	544	447	313	263	233	319	1 023	239	325	249	294	282	2 412	4 956
Chèvre frais pyramide LS	1 487	1 545	1 843	1 544	1 464	1 478	1 458	1 389	1 583	1 594	1 669	1 691	1 606	1 678	9 821	20 542
Chèvre frais palet/forme ronde LS	4 177	4 320	4 473	4 496	4 136	3 743	3 518	3 382	4 257	3 559	3 704	3 922	4 174	4 121	23 738	51 806
Fromages bio LS	9 957	10 076	10 070	10 361	10 765	10 111	10 504	10 363	9 449	10 662	10 603	10 954	11 648	12 919	66 234	138 484
Fromage de chèvre bio LS	1 402	1 481	1 411	1 470	1 539	1 550	1 646	1 724	1 458	1 655	1 691	1 710	1 744	1 840	10 098	20 919
Fromages de chèvre LS marques nationales	18 497	18 290	19 094	18 817	19 170	19 551	18 739	18 851	19 500	19 621	20 042	19 463	19 622	19 978	118 225	250 737
Fromages de chèvre LS total MDD	18 618	18 013	18 393	19 280	18 940	18 604	18 840	18 648	18 689	17 984	18 289	19 319	19 028	19 043	112 352	243 071
Fromages de chèvre LS	7 552	7 200	8 419	8 560	7 087	7 172	6 826	6 518	9 153	6 064	6 445	6 794	8 022	7 287	43 764	95 546

Ventes valeur (k€)	P06_18	P07_18	P08_18	P09_18	P10_18	P11_18	P12_18	P13_18	P01_19	P02_19	P03_19	P04_19	P05_19	P06_19	Cumul courant val	CAM val
autres marques																

Pour en savoir plus : [Glossaire](#)

Total HM+SM + HD + E-Commerce + PROXI

Evol. valeur	P06_18	P07_18	P08_18	P09_18	P10_18	P11_18	P12_18	P13_18	P01_19	P02_19	P03_19	P04_19	P05_19	P06_19	Evol cumul courant val	Evol CAM val
Fromages de chèvre LS (yc allégés)	0,9	-1,0	0,6	1,0	0,9	3,9	0,1	4,0	3,7	5,0	4,7	2,9	5,4	3,7	4,2	2,7
Fromages de chèvre allégés LS	13,1	-17,3	3,6	11,6	11,6	12,1	8,9	16,0	8,7	9,8	11,7	14,0	2,9	10,8	9,7	7,6
Fromages de chèvres (hors allégés) LS	0,7	-0,7	0,6	0,9	0,8	3,8	0,0	3,8	3,6	5,0	4,7	2,8	5,4	3,5	4,2	2,6
Fromages de chèvre AOP LS	4,8	-2,3	-1,2	-1,3	-0,7	1,9	-1,5	-0,6	5,0	-0,3	-0,5	-0,1	2,5	-3,8	0,6	-0,1
Banon LS	30,2	24,6	35,0	13,4	22,3	0,8	-12,2	-2,1	125,3	81,9	4,6	-24,1	-20,3	-20,0	18,1	14,8
Chabichou du Poitou LS	0,7	-5,6	-6,0	-2,3	-12,2	3,0	-5,2	11,5	0,9	1,1	-9,3	-11,8	-6,4	-9,7	-5,6	-4,0
Charolais LS	31,4	6,8	8,3	9,3	10,0	3,4	-2,9	-13,6	-6,3	-5,8	5,1	14,0	-10,7	-14,0	-4,0	-0,2
Crottin de Chavignol LS	-0,5	2,8	7,0	3,8	1,0	6,4	5,3	9,9	11,2	2,4	0,4	8,4	0,1	-0,4	3,9	4,6
Mâconnais LS	6,8	3,0	9,0	12,5	5,9	-3,1	5,0	-3,2	12,2	4,3	-23,2	-28,2	11,0	-2,0	-5,2	-0,6
Pélardon LS	9,7	2,7	-4,1	3,3	-3,1	2,1	-5,0	0,3	10,6	13,3	1,9	-7,5	7,7	2,8	4,6	1,6
Picodon LS	9,6	4,1	6,2	-3,0	1,8	1,0	-2,8	-1,4	0,2	-0,6	1,3	-2,1	4,0	-6,2	-0,6	0,2
Poulligny Saint Pierre LS	-4,7	-5,4	-2,8	-6,0	-5,5	1,5	-1,4	4,6	6,5	-1,3	-3,2	-2,6	-3,8	-19,8	-3,8	-3,0
Rigotte de Condrieu LS	33,9	1,2	-9,6	-66,2	-77,1	-17,3	-39,6	-47,4	-56,4	-50,3	-34,8	-13,0	-34,4	-37,0	-37,9	-37,7
Rocamadour LS	-0,6	-3,0	-6,4	-4,9	-1,5	-1,6	-3,5	-2,0	5,1	-3,0	0,4	-1,2	4,9	-1,0	1,1	-1,4
Sainte Maure de Touraine LS	17,9	18,9	10,8	10,2	10,6	11,2	8,0	0,4	6,1	6,2	7,3	8,9	13,2	-1,6	6,7	8,2
Selles sur Cher LS	-4,2	-35,0	-17,7	-3,7	-4,3	-5,4	-5,4	-5,4	3,8	-2,9	-4,0	-7,8	-1,7	-3,0	-2,4	-6,9
Valençay LS	7,8	10,0	0,4	3,8	30,7	13,2	-10,0	9,1	29,3	9,4	2,6	3,0	14,4	15,6	13,5	10,4
Fromages de chèvre LS hors AOP	0,1	-0,5	0,9	1,3	1,0	4,0	0,3	4,5	3,4	5,8	5,4	3,2	5,8	4,6	4,7	3,0

Evol. valeur	P06_18	P07_18	P08_18	P09_18	P10_18	P11_18	P12_18	P13_18	P01_19	P02_19	P03_19	P04_19	P05_19	P06_19	Evol cumul courant val	Evol CAM val
Fromages de chèvre affinés hors AOP	1,1	0,4	1,0	1,7	1,2	3,6	0,2	5,4	2,7	5,6	4,2	2,4	5,0	4,7	4,1	2,9
Bûches / bûchettes affinées LS	0,2	-0,5	0,4	-0,5	-0,4	2,6	-0,3	6,2	2,8	7,5	5,5	5,6	5,9	6,4	5,6	3,1
Crottins LS	7,1	4,3	-5,1	-1,4	-3,8	8,0	4,0	3,2	-1,4	-5,4	4,3	-8,5	12,3	-8,0	-1,3	0,0
Chèvres LS affinés autres formes	5,6	2,4	25,4	7,8	12,3	31,8	-11,2	-2,8	11,3	27,8	-6,3	-12,7	-1,9	12,9	4,4	6,3
Chèvres affinés palet / formes ronde LS	0,6	2,7	1,0	10,8	7,8	0,2	3,3	6,0	1,8	-1,1	2,2	0,5	0,0	3,0	1,1	2,9
Chèvres frais	-4,1	-4,0	0,5	-0,5	-0,2	6,4	0,6	0,1	6,2	6,5	11,3	6,8	9,5	4,5	7,4	3,5
Chèvre frais à tartiner LS	-26,8	-21,2	-14,7	-15,9	-27,4	-31,7	-24,1	-20,0	-32,5	-27,8	-10,7	-21,4	-14,7	-15,8	-21,4	-21,8
Chèvre frais bûches / bûchettes LS	9,6	12,2	30,1	18,9	17,6	58,8	19,8	8,8	33,6	28,1	19,7	37,8	42,4	32,2	32,8	27,9
Chèvre frais en crottins LS	8,8	-0,8	10,4	10,1	8,4	10,0	-2,7	-3,3	7,6	-1,3	-4,0	-6,2	-6,1	-13,2	-4,4	0,5
Chèvre frais autres formes LS	-28,8	-35,9	-24,9	-28,4	-5,4	-2,4	-15,8	-9,9	2,9	-7,5	38,6	-11,8	-31,4	-9,9	-3,9	-13,8
Chèvre frais pyramide LS	-2,9	6,6	12,0	3,5	-7,3	1,9	5,6	10,1	12,0	5,6	16,8	10,5	15,3	12,9	12,1	8,0
Chèvre frais palet/forme ronde LS	-2,9	-4,0	-3,0	-0,5	2,0	2,9	-1,8	-3,0	2,8	6,6	7,0	3,3	6,2	-1,3	3,9	1,1
Fromages bio LS	38,3	37,1	38,5	39,9	41,0	38,0	39,4	46,6	40,7	40,8	37,6	35,5	23,0	29,8	33,8	37,0
Fromage de chèvre bio LS	26,8	26,8	24,4	29,7	32,5	35,0	36,9	48,2	30,6	42,0	38,3	34,6	30,1	31,2	34,3	33,8
Fromages de chèvre LS marques nationales	3,5	3,1	4,4	2,7	3,2	6,6	1,4	7,3	3,9	10,4	10,7	8,6	9,1	8,0	8,4	6,1
Fromages de chèvre LS total MDD	-3,6	-5,2	-4,0	0,9	-0,6	3,1	-1,7	3,4	4,0	0,6	0,0	3,5	1,4	2,3	2,0	0,6

Evol. valeur	P06_18	P07_18	P08_18	P09_18	P10_18	P11_18	P12_18	P13_18	P01_19	P02_19	P03_19	P04_19	P05_19	P06_19	Evol cumul courant val	Evol CAM val
Fromages de chèvre LS autres marques	6,4	0,1	3,4	-2,3	-1,2	-1,0	1,9	-3,2	2,5	2,2	1,4	-12,1	6,4	-3,5	-0,6	-0,5

Pour en savoir plus : [Glossaire](#)

Total HM+SM + HD + E-Commerce + PROXI

Prix moyen volume	P06_18	P07_18	P08_18	P09_18	P10_18	P11_18	P12_18	P13_18	P01_19	P02_19	P03_19	P04_19	P05_19	P06_19	Cumul courant prix	CAM prix
Fromages de chèvre LS (yc allégés)	11,69	11,66	11,81	11,83	11,61	11,58	11,65	11,60	12,37	11,56	11,80	11,90	12,06	11,96	--	11,80
Fromages de chèvre allégés LS	9,59	10,12	10,18	10,16	10,20	10,20	10,21	10,24	10,20	10,24	10,29	10,27	10,28	9,83	--	10,17
Fromages de chèvres (hors allégés) LS	11,74	11,69	11,83	11,86	11,63	11,60	11,67	11,62	12,39	11,58	11,82	11,93	12,08	12,01	--	11,82
Fromages de chèvre AOP LS	23,59	23,51	23,85	23,69	23,57	23,64	23,51	23,18	23,20	23,40	23,46	23,26	23,71	24,03	--	23,53
Banon LS	39,40	42,38	43,46	44,44	44,67	44,51	44,69	43,21	40,33	42,03	44,86	44,67	44,42	44,20	--	43,23
Chabichou du Poitou LS	20,74	20,75	20,96	21,07	20,96	20,86	20,85	20,24	20,96	20,82	21,13	21,05	21,13	21,37	--	20,92
Charolais LS	23,96	23,67	23,44	23,73	23,69	23,67	23,68	23,43	23,71	23,37	24,14	23,79	24,10	24,24	--	23,75
Crottin de Chavignol LS	27,93	27,81	27,66	27,61	27,83	27,94	27,87	27,69	27,60	27,83	27,77	27,62	27,82	27,85	--	27,76
Mâconnais LS	31,60	30,38	28,86	30,77	31,75	31,27	31,53	31,10	32,84	30,85	29,84	30,46	31,34	29,78	--	30,84
Pélardon LS	28,18	28,43	28,66	28,40	28,34	28,36	29,34	28,13	29,10	28,31	28,33	29,24	29,04	29,31	--	28,68
Picodon LS	26,53	26,53	27,58	27,18	26,74	26,87	26,67	26,42	26,97	26,81	26,99	26,72	27,27	26,92	--	26,92
Poulligny Saint Pierre LS	18,54	17,99	20,49	20,08	20,27	19,94	19,90	20,35	20,88	20,85	20,77	20,72	20,65	20,78	--	20,25
Rigotte de Condrieu LS	30,81	32,98	32,49	31,45	38,07	32,81	33,03	31,95	32,92	34,54	35,15	33,24	33,85	35,57	--	33,48
Rocamadour LS	25,54	25,58	25,48	25,74	25,55	25,54	25,61	25,43	25,10	25,47	25,68	25,57	25,95	26,22	--	25,60
Sainte Maure de Touraine LS	19,11	18,95	19,11	19,14	19,16	19,07	19,16	18,84	18,93	18,97	18,83	18,48	19,20	19,47	--	19,01
Selles sur Cher LS	22,18	22,04	22,11	21,91	22,25	22,31	22,03	22,00	21,83	21,95	22,05	22,20	22,32	22,45	--	22,10
Valençay LS	21,34	21,51	21,46	21,48	21,63	21,40	21,51	21,38	21,32	21,49	21,55	20,92	21,14	21,23	--	21,37
Fromages de chèvre LS hors AOP	10,91	10,92	11,02	11,02	10,86	10,83	10,86	10,82	11,41	10,83	11,06	11,13	11,27	11,23	--	11,02

Prix moyen volume	P06_18	P07_18	P08_18	P09_18	P10_18	P11_18	P12_18	P13_18	P01_19	P02_19	P03_19	P04_19	P05_19	P06_19	Cumul courant prix	CAM prix
Fromages de chèvre affinés hors AOP	10,56	10,54	10,58	10,63	10,51	10,52	10,52	10,46	10,84	10,50	10,73	10,80	10,92	10,86	--	10,65
Bûches / bûchettes affinées LS	9,29	9,30	9,31	9,32	9,29	9,34	9,30	9,27	9,32	9,37	9,53	9,61	9,63	9,63	--	9,40
Crottins LS	16,92	16,99	17,11	16,95	16,95	16,99	17,21	17,14	17,69	17,40	17,32	17,28	17,68	17,50	--	17,25
Chèvres LS affinés autres formes	18,59	19,21	18,42	19,54	18,29	18,21	18,96	18,59	20,59	17,28	17,96	18,64	18,92	18,80	--	18,71
Chèvres affinés palet / formes ronde LS	13,33	13,30	13,57	13,58	13,34	13,03	13,14	12,75	14,17	13,00	13,36	13,38	13,83	13,51	--	13,38
Chèvres frais	12,78	12,88	13,13	13,10	12,90	12,65	12,96	13,19	14,36	12,79	12,97	12,92	13,15	13,25	--	13,10
Chèvre frais à tartiner LS	10,92	10,66	11,20	10,78	10,55	9,96	10,69	10,88	10,92	10,87	10,91	10,86	10,59	10,37	--	10,71
Chèvre frais bûches / bûchettes LS	13,62	14,61	14,83	14,84	14,89	13,76	15,49	15,09	16,29	14,81	14,61	14,74	14,06	14,93	--	14,79
Chèvre frais en crottins LS	22,02	22,36	22,35	22,58	22,82	23,07	23,26	22,75	22,76	22,34	22,02	22,27	22,19	22,22	--	22,53
Chèvre frais autres formes LS	21,90	23,61	23,32	23,86	23,03	22,44	22,92	24,81	29,81	21,99	21,97	20,01	22,67	23,20	--	24,06
Chèvre frais pyramide LS	12,42	12,43	12,38	12,31	12,29	12,21	12,49	12,65	12,59	12,66	12,50	12,53	13,01	12,80	--	12,53
Chèvre frais palet/forme ronde LS	12,42	12,33	12,57	12,60	12,48	12,31	12,45	12,58	13,20	12,19	12,50	12,51	12,67	12,81	--	12,56
Fromages bio LS	13,87	13,84	14,06	14,04	14,11	14,05	14,12	14,20	14,40	14,30	14,25	14,20	14,33	14,40	--	14,18
Fromage de chèvre bio LS	17,07	16,78	17,09	17,14	17,02	16,98	16,90	16,47	17,37	16,73	16,85	17,29	17,61	17,78	--	17,08
Fromages de chèvre LS marques nationales	11,03	11,06	11,06	10,93	10,98	10,89	10,94	10,91	11,30	10,92	11,05	11,14	11,23	11,13	--	11,04
Fromages de chèvre LS total MDD	10,55	10,47	10,51	10,66	10,54	10,62	10,69	10,73	11,15	10,71	11,00	11,06	11,04	11,03	--	10,78
Fromages de chèvre LS autres marques	19,90	20,31	20,53	20,69	20,24	19,43	20,20	19,90	21,45	20,21	20,26	20,29	20,05	20,87	--	20,36

Pour en savoir plus : [Glossaire](#)



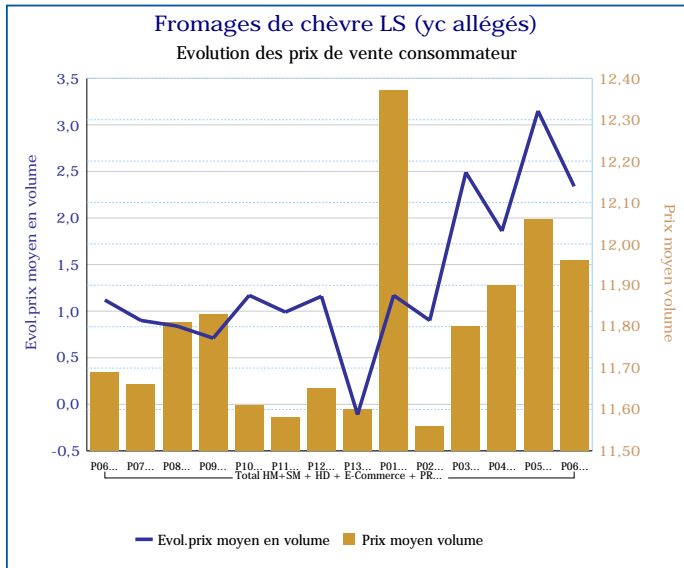
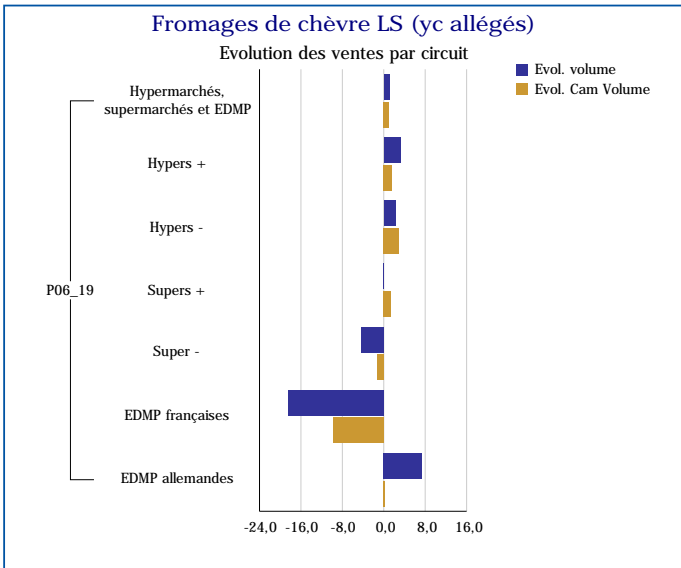
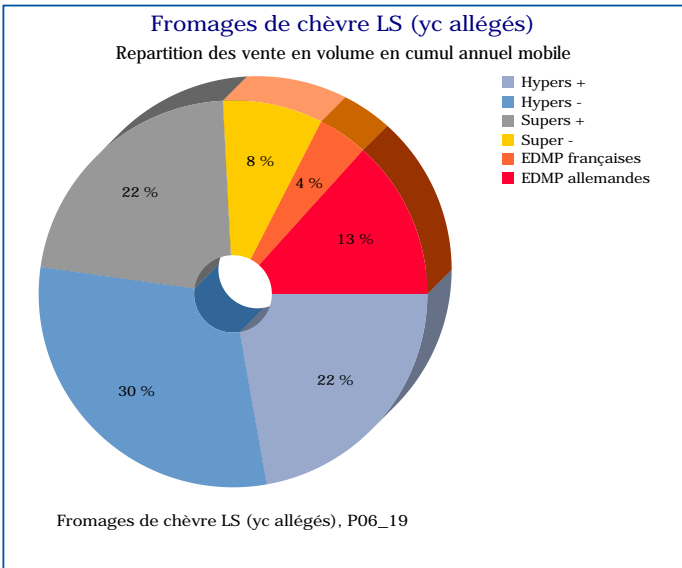
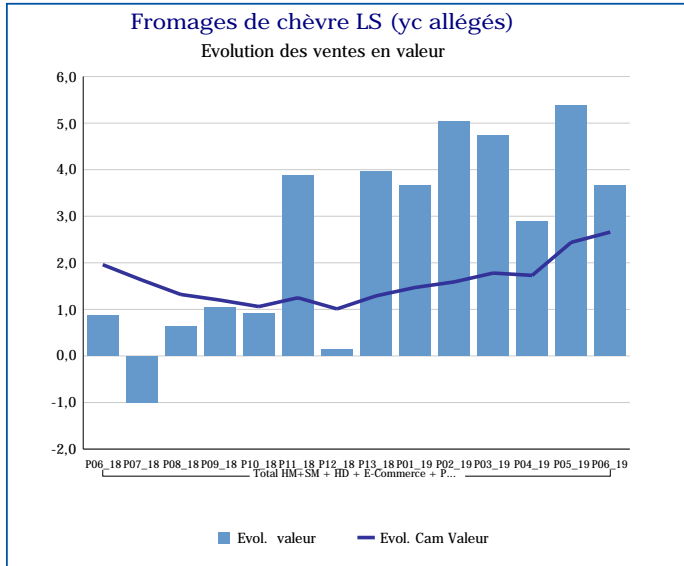
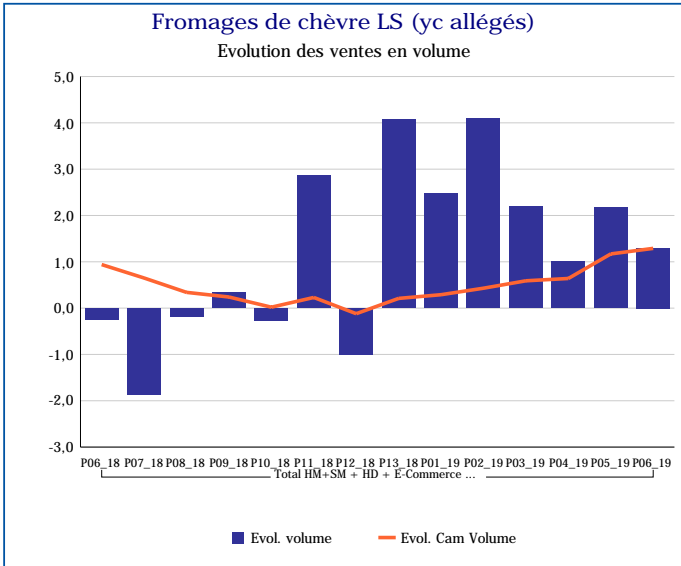
Total HM+SM + HD + E-Commerce + PROXI

Evol.prix moyen en volume	P06_18	P07_18	P08_18	P09_18	P10_18	P11_18	P12_18	P13_18	P01_19	P02_19	P03_19	P04_19	P05_19	P06_19	Evol prix CAM
Fromages de chèvre LS (yc allégés)	1,1	0,9	0,8	0,7	1,2	1,0	1,2	-0,1	1,2	0,9	2,5	1,9	3,2	2,3	1,4
Fromages de chèvre allégés LS	-3,6	1,1	-0,2	0,1	0,1	0,8	0,3	0,7	0,9	0,4	1,0	1,0	1,7	2,6	0,9
Fromages de chèvres (hors allégés) LS	1,3	0,9	0,9	0,7	1,2	1,0	1,2	-0,1	1,2	0,9	2,5	1,9	3,2	2,4	1,4
Fromages de chèvre AOP LS	1,0	0,2	1,8	0,1	0,1	0,4	1,0	1,0	-0,2	0,3	0,0	0,0	1,4	1,9	0,6
Banon LS	-9,5	-1,8	-0,5	1,8	0,3	2,5	1,5	-0,1	-5,1	-3,2	2,0	4,6	6,9	12,2	1,0
Chabichou du Poitou LS	1,0	0,1	0,7	0,8	1,3	1,6	1,9	-1,6	-1,2	1,8	2,1	2,9	2,3	3,0	1,1
Charolais LS	3,9	2,4	3,4	3,5	1,8	2,9	1,5	1,1	1,8	1,5	5,3	2,5	1,6	1,2	2,3
Crottin de Chavignol LS	1,9	0,1	-0,3	-0,5	-0,3	0,0	1,1	0,7	0,4	1,9	0,9	0,7	1,0	-0,3	0,4
Mâconnais LS	12,1	8,2	4,9	12,0	16,4	11,9	8,8	2,5	5,7	5,3	-2,7	0,5	1,0	-5,8	4,9
Pélarion LS	-0,2	0,4	0,2	0,2	-1,2	-1,7	-0,7	-2,9	-0,3	1,2	0,1	1,6	1,3	4,0	0,2
Picodon LS	0,6	0,4	4,2	1,0	-0,2	1,0	2,0	1,0	0,3	2,5	2,1	1,9	2,5	1,5	1,6
Poulligny Saint Pierre LS	8,4	3,2	25,8	15,4	5,6	-0,8	-3,1	-2,3	-0,8	0,6	0,1	0,3	1,3	12,1	4,4
Rigotte de Condrieu LS	-2,9	1,6	-0,2	-4,1	15,9	0,5	2,8	0,6	1,4	7,6	8,2	4,1	12,5	15,4	4,7
Rocamadour LS	1,8	1,3	2,2	1,7	1,3	1,6	2,7	1,8	0,9	0,2	0,5	0,9	2,1	2,7	1,5
Sainte Maure de Touraine LS	0,0	-0,6	0,4	0,6	1,3	1,0	2,1	3,4	-0,6	0,1	-0,1	-1,1	2,9	1,9	0,8
Selles sur Cher LS	0,7	-0,5	0,2	-1,2	0,0	0,2	0,2	0,2	-0,6	0,0	-1,0	0,2	1,1	1,2	0,0
Valençay LS	-2,0	-0,4	-0,8	-0,7	-0,8	-1,4	0,3	-0,9	-1,8	-0,5	0,9	-1,2	-0,1	-0,5	-0,6
Fromages de chèvre LS hors AOP	1,0	1,0	1,0	1,0	1,4	1,2	1,3	0,2	1,2	1,4	3,1	2,3	3,5	3,0	1,6
Fromages de chèvre affinés hors AOP	1,2	1,3	1,0	1,1	1,5	1,2	1,2	0,3	1,0	1,5	3,1	2,1	3,5	2,9	1,7
Bûches / bûchettes affinées LS	1,0	1,2	1,0	1,0	1,5	1,5	1,6	1,0	1,2	2,3	3,9	3,9	3,6	3,7	2,1
Crottins LS	2,4	1,5	2,6	0,9	1,9	2,8	3,4	2,9	3,0	5,7	5,4	2,5	6,7	3,4	3,3
Chèvres LS affinés autres formes	0,0	3,1	-3,8	3,9	0,9	-1,7	4,5	0,0	-0,6	-3,7	0,6	-1,5	0,4	1,1	0,2
Chèvres affinés palet / formes	-0,3	-1,8	-0,9	-3,3	-1,7	-3,6	-2,4	-2,4	-0,4	0,2	1,2	0,8	3,8	1,4	-0,7

Evol.prix moyen en volume	P06_18	P07_18	P08_18	P09_18	P10_18	P11_18	P12_18	P13_18	P01_19	P02_19	P03_19	P04_19	P05_19	P06_19	Evol prix CAM
ronde LS															
Chèvres frais	0,7	0,6	0,8	0,7	1,0	0,5	1,8	0,6	1,3	0,0	1,8	2,3	2,9	3,7	1,4
Chèvre frais à tartiner LS	-8,6	-9,7	-9,0	-10,1	-12,0	-18,7	-12,8	-7,5	-9,0	-8,8	-3,0	-4,3	-3,5	-5,0	-9,2
Chèvre frais bâches / bûchettes LS	-2,5	2,6	3,7	5,4	4,4	-2,4	10,0	9,2	15,3	6,7	5,5	5,7	6,6	9,6	6,2
Chèvre frais en crottins LS	5,9	8,3	8,6	11,9	13,0	13,7	15,8	12,2	11,1	11,6	13,7	15,1	11,1	0,9	11,2
Chèvre frais autres formes LS	10,4	6,6	7,0	9,1	9,5	5,3	8,7	2,4	9,6	4,4	2,4	-9,0	0,8	5,9	6,1
Chèvre frais pyramide LS	0,9	-1,4	-2,4	-1,5	-0,8	-0,8	1,8	1,2	0,7	1,5	1,3	1,2	5,3	3,1	0,7
Chèvre frais palet/forme ronde LS	1,8	3,0	2,9	2,1	1,2	1,7	1,2	-0,7	-1,4	-1,6	0,6	2,6	2,7	3,1	1,4
Fromages bio LS	6,0	5,5	5,4	4,5	5,2	4,4	5,4	5,1	5,3	6,0	3,8	3,5	3,9	3,8	4,7
Fromage de chèvre bio LS	2,0	0,1	0,0	0,8	1,0	2,1	0,5	-1,3	3,2	-0,4	0,1	1,7	3,1	4,1	1,1
Fromages de chèvre LS marques nationales	-1,5	-1,4	-1,6	-2,5	-0,9	-1,3	-1,0	-1,9	-0,4	-1,3	0,4	-0,1	1,6	0,9	-0,7
Fromages de chèvre LS total MDD	2,8	2,8	2,5	3,4	2,7	2,3	2,6	2,4	3,3	3,1	5,1	4,4	4,4	4,6	3,4
Fromages de chèvre LS autres marques	-1,0	0,0	0,2	4,8	4,6	8,9	2,3	1,6	0,3	2,0	2,3	11,0	2,7	4,8	3,6

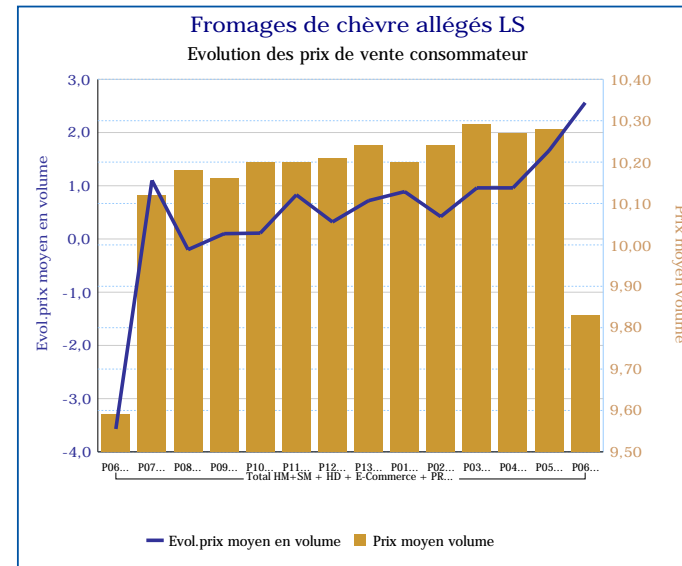
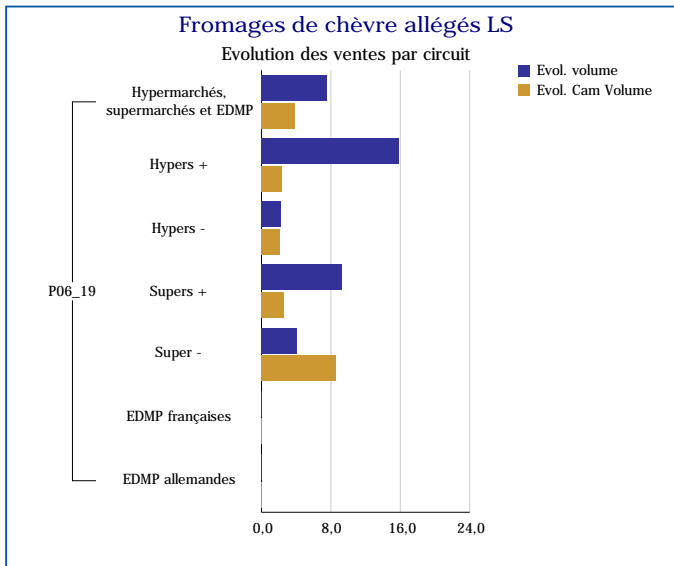
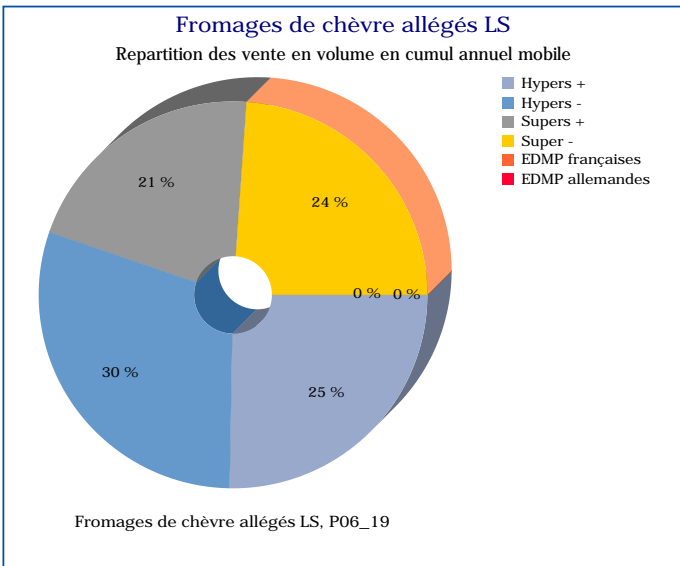
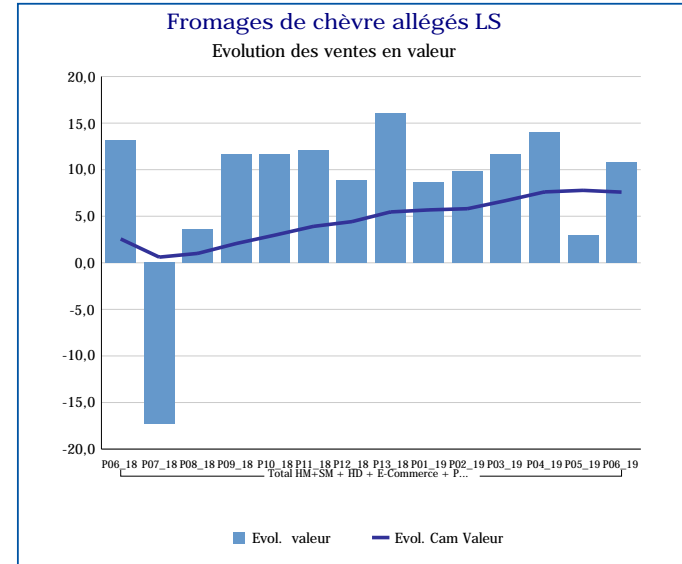
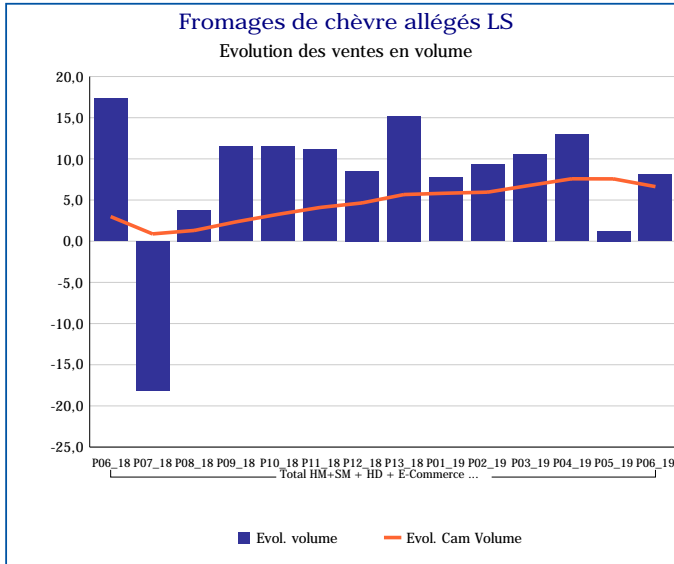
Pour en savoir plus : [Glossaire](#)

Fromages de chèvre LS (yc allégés)	
Total HM+SM + HD + E-Commerce + PROXI	
P06_19	
Ventes en tonnes	3 871
Evol. volume	1,3 %
CAM volume (tonnes)	49 946
Evol. Cam Volume	1,3 %
Ventes valeur (k€)	46 308
Evol. valeur	3,7 %
CAM Valeur (K€)	589 354
Evol. Cam Valeur	2,7 %
Prix moyen volume	11,96
Evol.prix moyen en volume	2,3 %
CAM Prix	11,80
Evol. CAM Prix	1,4 %



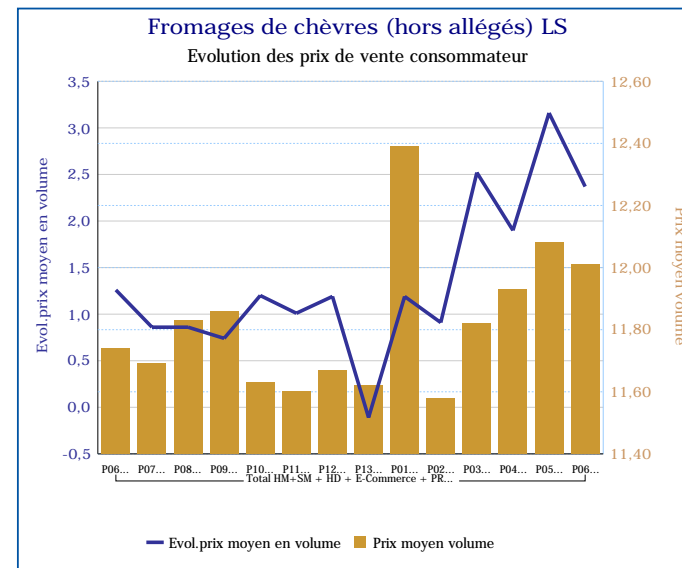
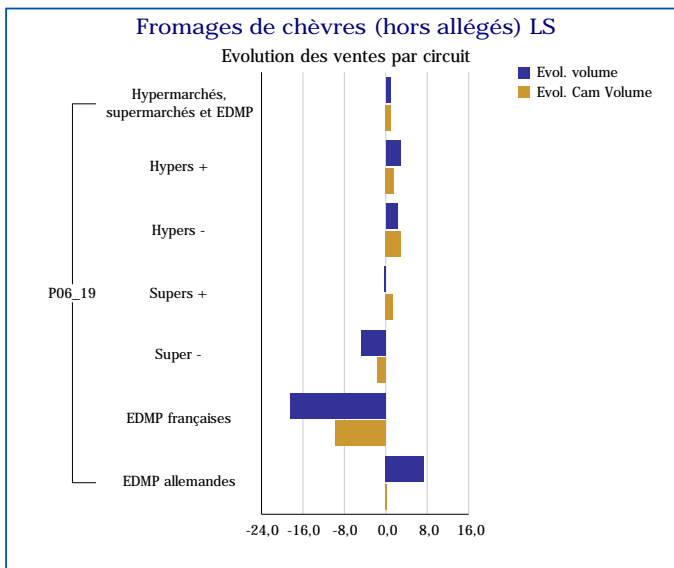
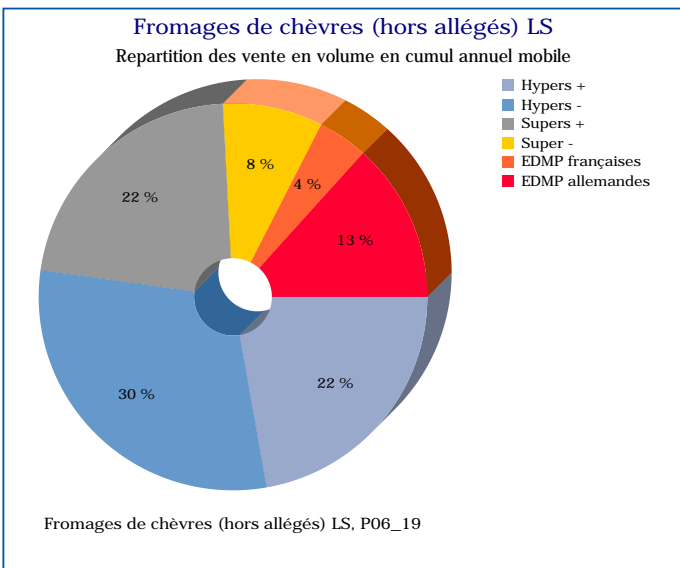
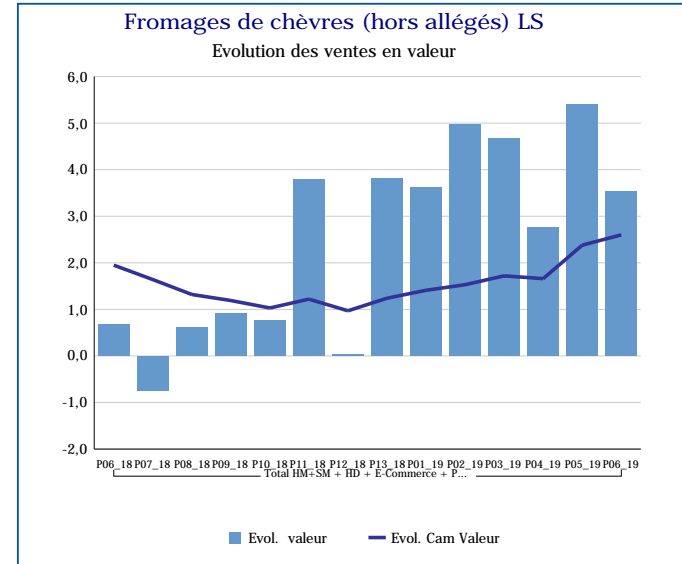
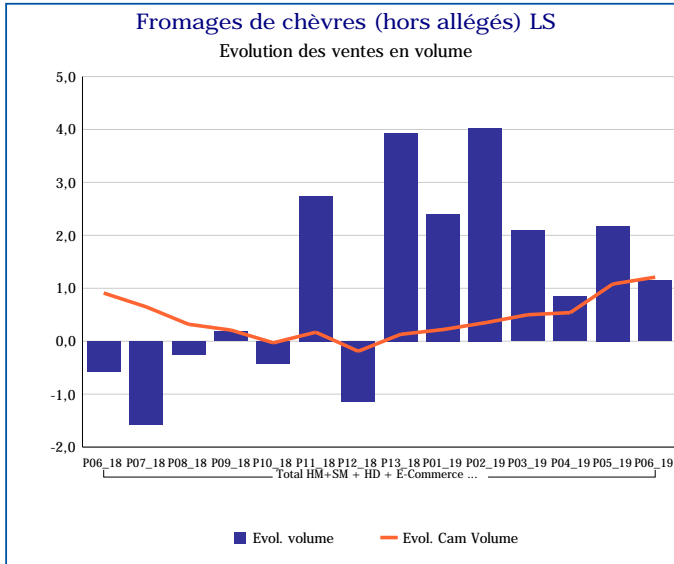
Pour en savoir plus : [Glossaire](#)

Fromages de chèvre allégés LS	
Total HM+SM + HD + E-Commerce + PROXI	
P06_19	
Ventes en tonnes	93
Evol. volume	8,1 %
CAM volume (tonnes)	757
Evol. Cam Volume	6,6 %
Ventes valeur (k€)	912
Evol. valeur	10,8 %
CAM Valeur (K€)	7 700
Evol. Cam Valeur	7,6 %
Prix moyen volume	9,83
Evol.prix moyen en volume	2,6 %
CAM Prix	10,17
Evol. CAM Prix	0,9 %



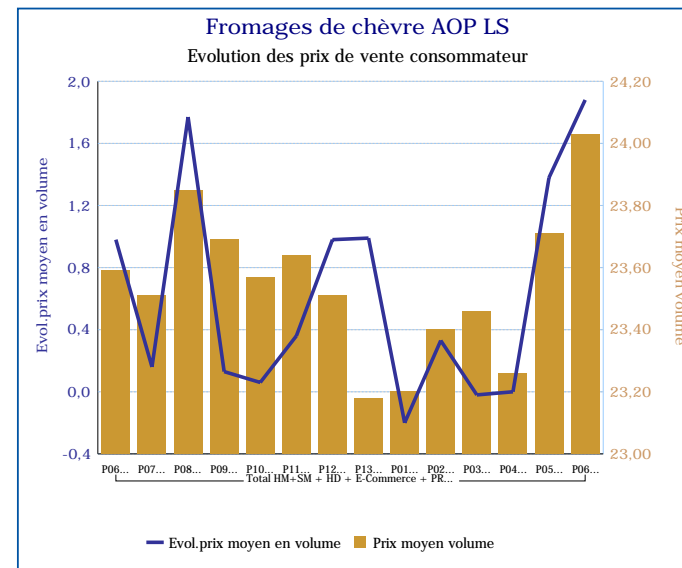
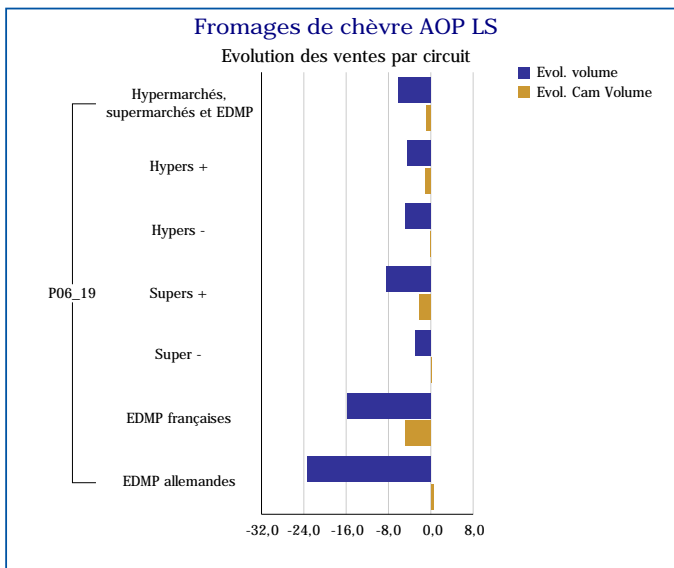
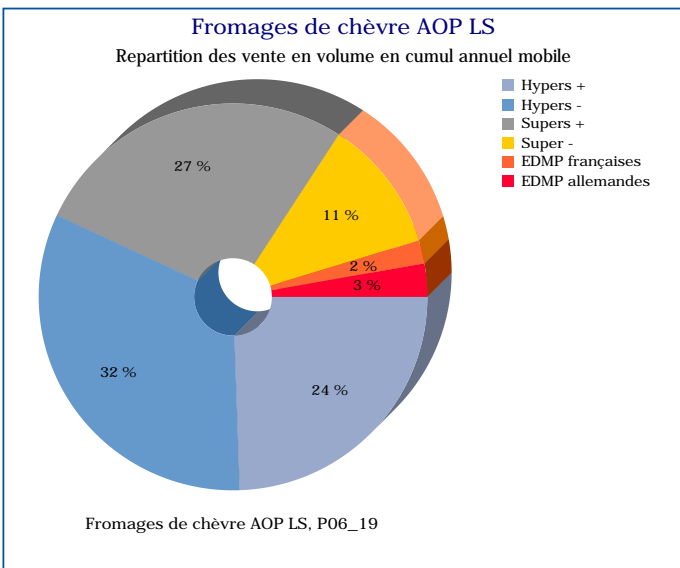
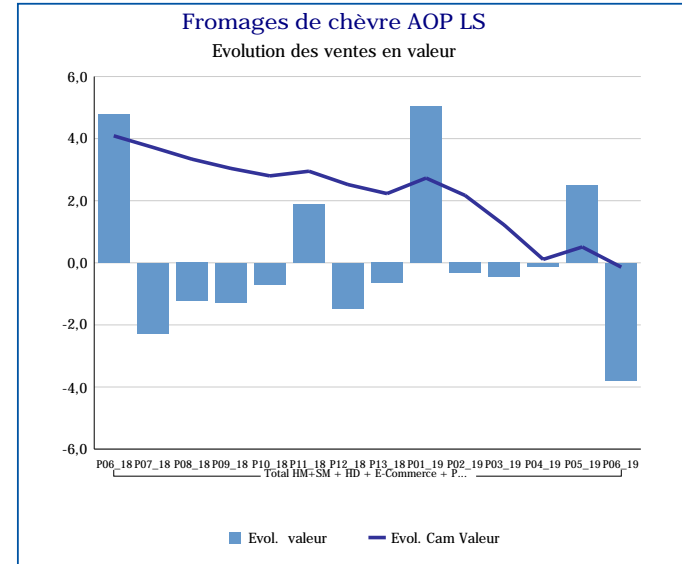
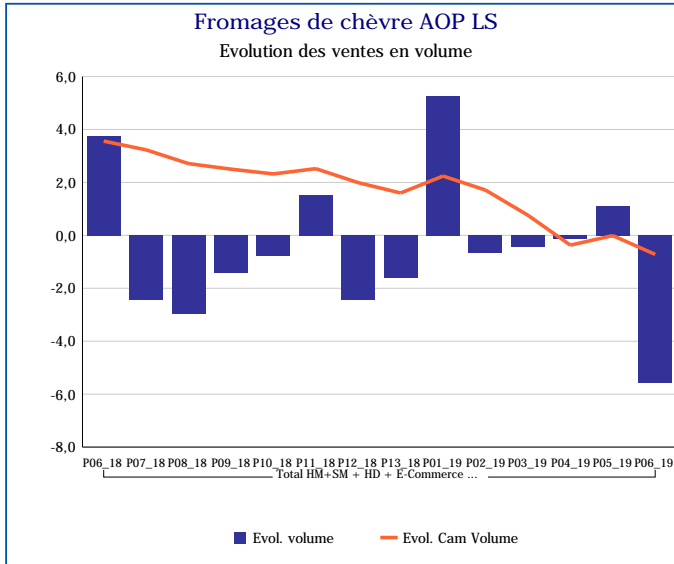
Pour en savoir plus : [Glossaire](#)

Fromages de chèvres (hors allégés) LS	
Total HM+SM + HD + E-Commerce + PROXI	
P06_19	
Ventes en tonnes	3 778
Evol. volume	1,2 %
CAM volume (tonnes)	49 189
Evol. Cam Volume	1,2 %
Ventes valeur (k€)	45 396
Evol. valeur	3,5 %
CAM Valeur (K€)	581 654
Evol. Cam Valeur	2,6 %
Prix moyen volume	12,01
Evol.prix moyen en volume	2,4 %
CAM Prix	11,82
Evol. CAM Prix	1,4 %



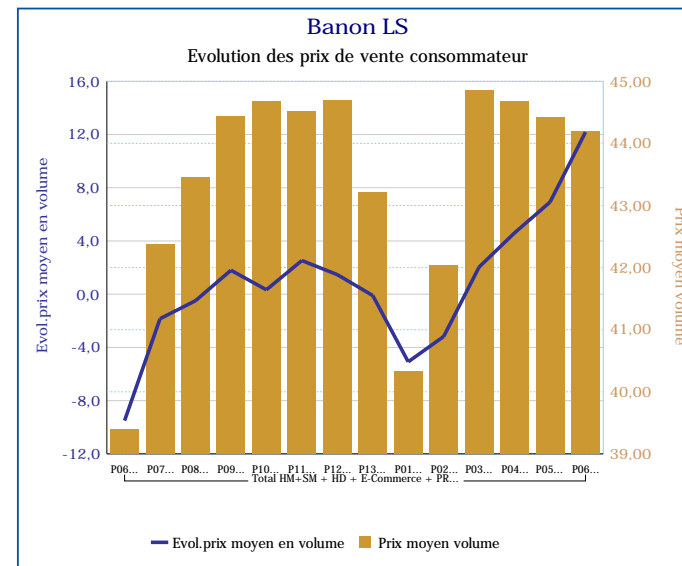
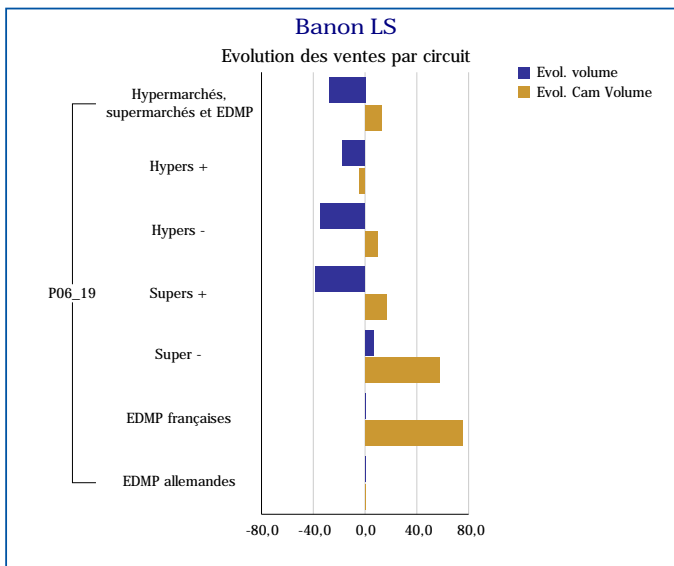
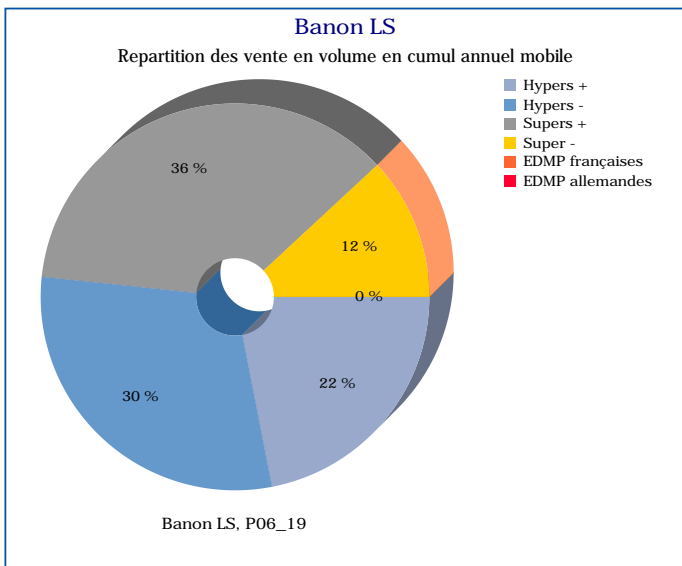
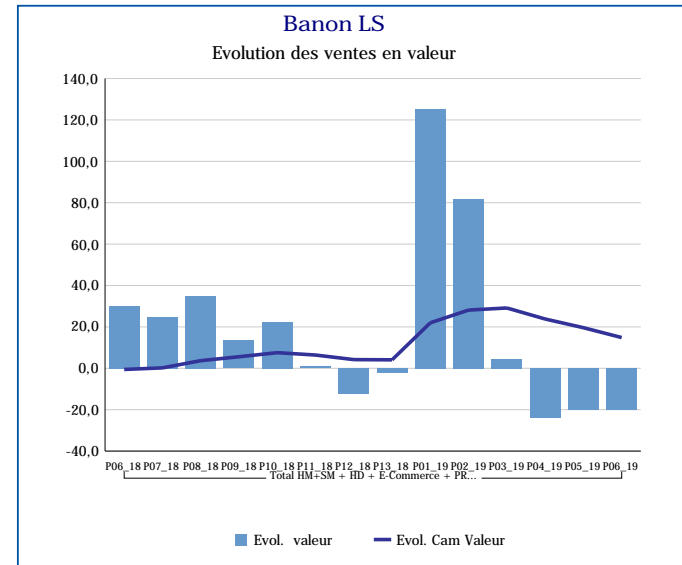
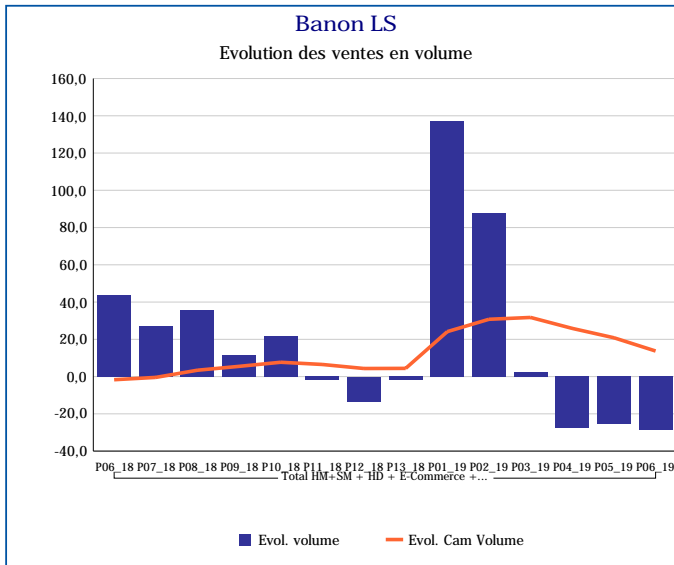
Pour en savoir plus : [Glossaire](#)

Fromages de chèvre AOP LS	
Total HM+SM + HD + E-Commerce + PROXI	
P06_19	
Ventes en tonnes	231
Evol. volume	-5,6 %
CAM volume (tonnes)	3 167
Evol. Cam Volume	-0,7 %
Ventes valeur (k€)	5 557
Evol. valeur	-3,8 %
CAM Valeur (K€)	74 524
Evol. Cam Valeur	-0,1 %
Prix moyen volume	24,03
Evol.prix moyen en volume	1,9 %
CAM Prix	23,53
Evol. CAM Prix	0,6 %



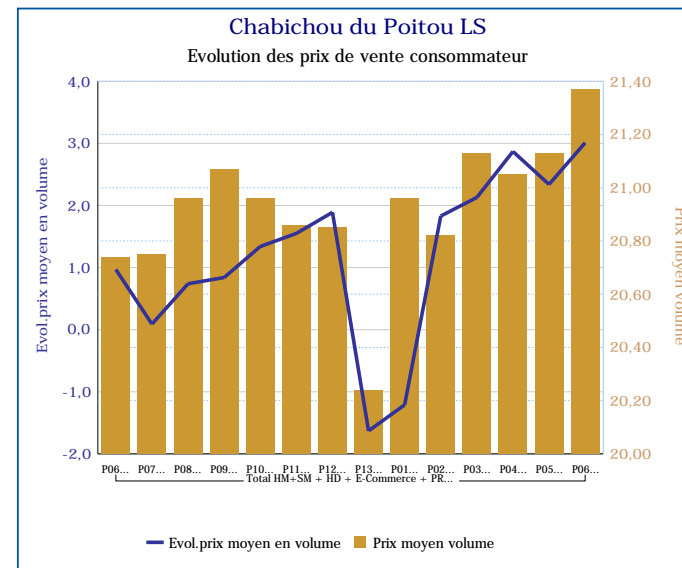
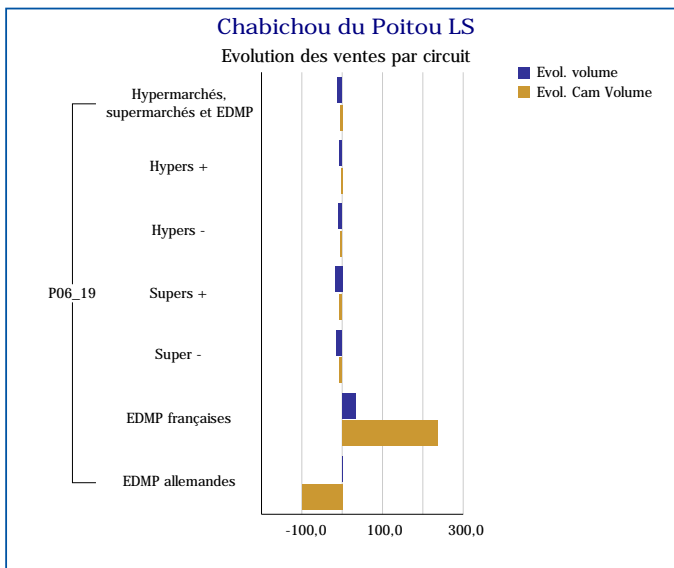
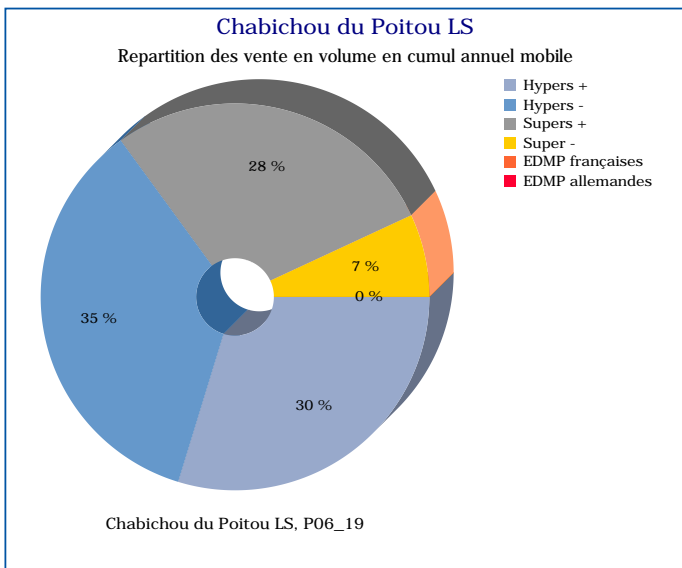
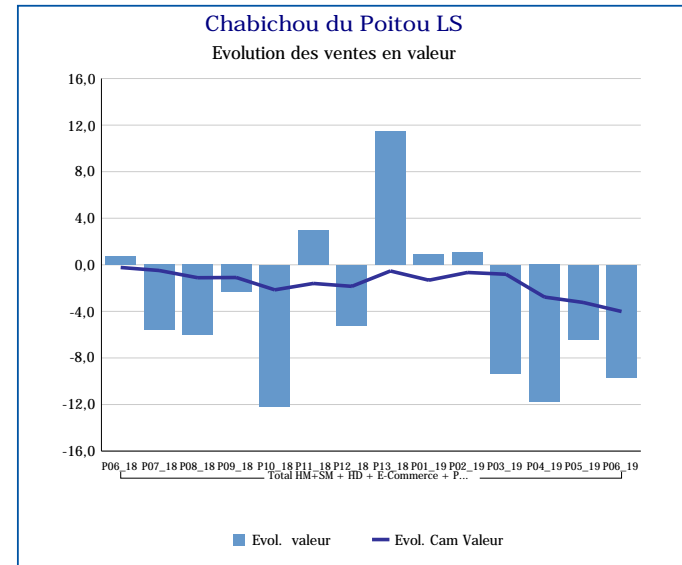
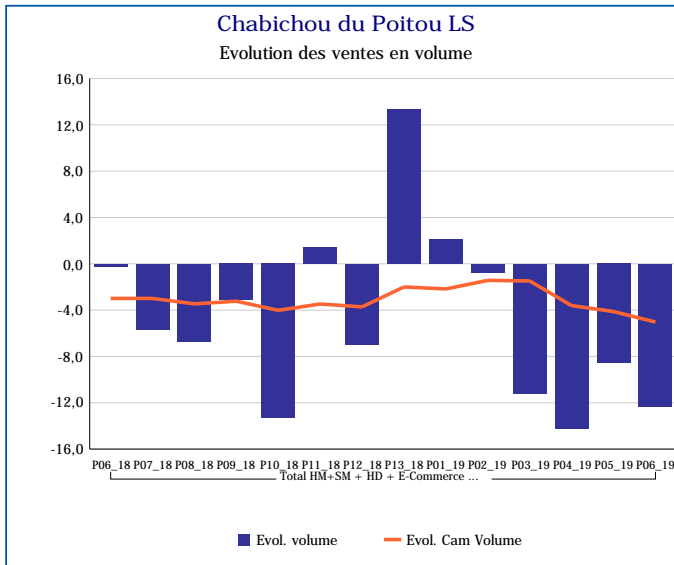
Pour en savoir plus : [Glossaire](#)

Banon LS	
Total HM+SM + HD + E-Commerce + PROXI	
P06_19	
Ventes en tonnes	1
Evol. volume	-28,7 %
CAM volume (tonnes)	11
Evol. Cam Volume	13,7 %
Ventes valeur (k€)	33
Evol. valeur	-20,0 %
CAM Valeur (K€)	475
Evol. Cam Valeur	14,8 %
Prix moyen volume	44,20
Evol.prix moyen en volume	12,2 %
CAM Prix	43,23
Evol. CAM Prix	1,0 %



Pour en savoir plus : [Glossaire](#)

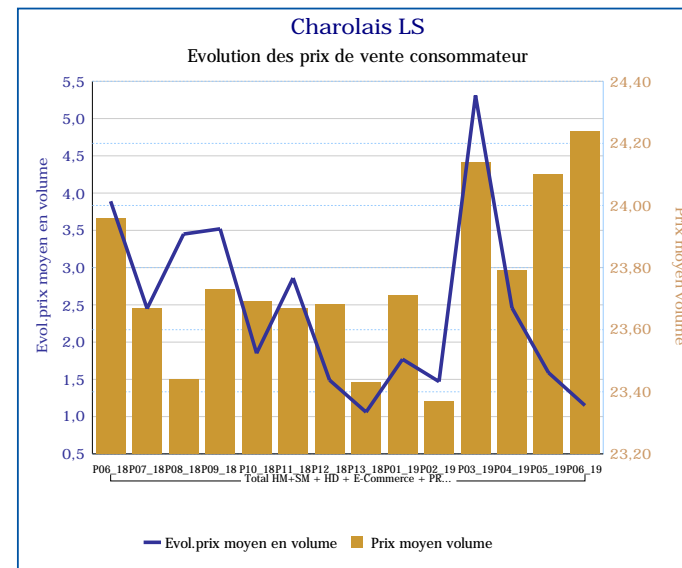
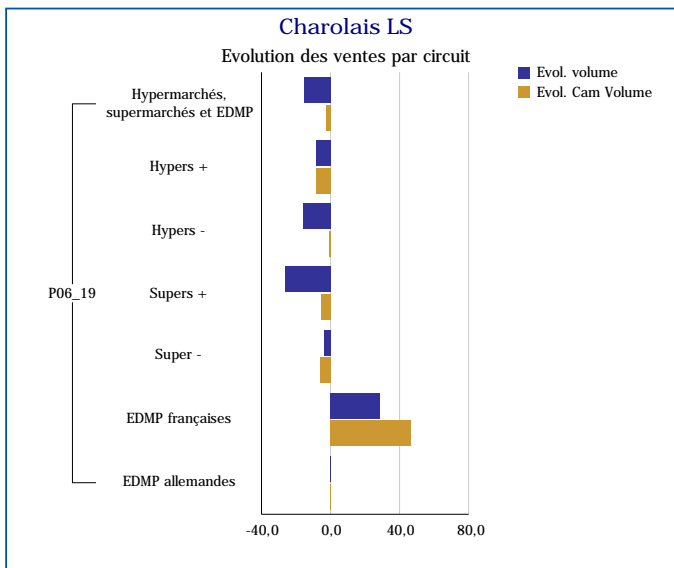
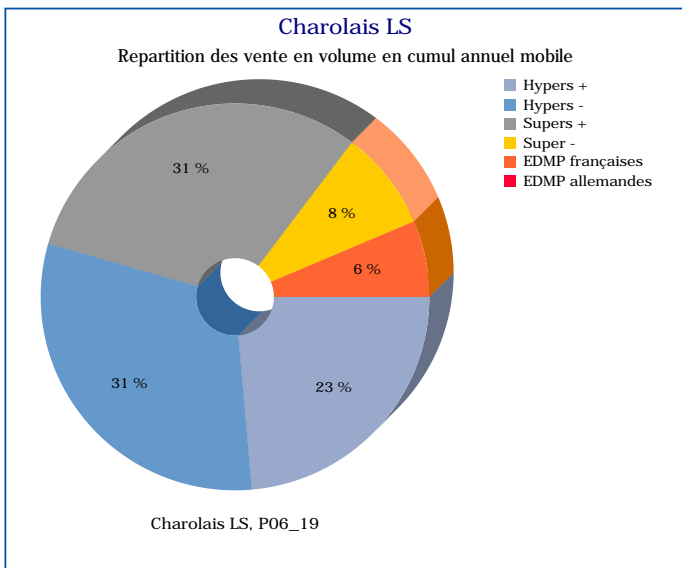
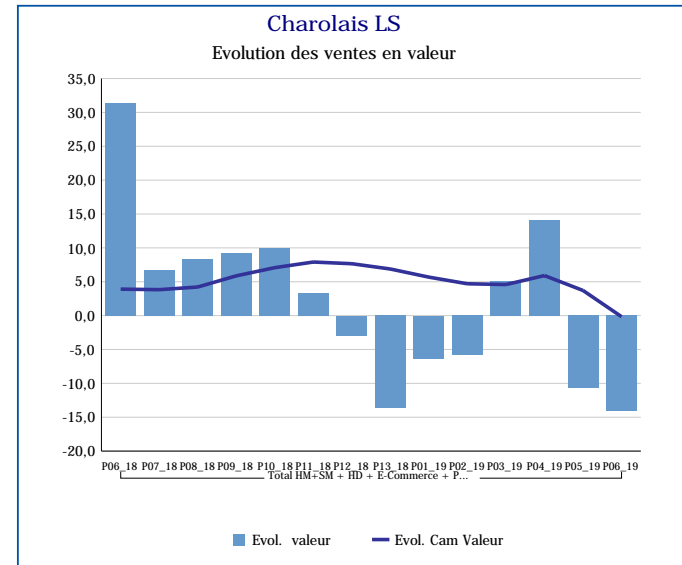
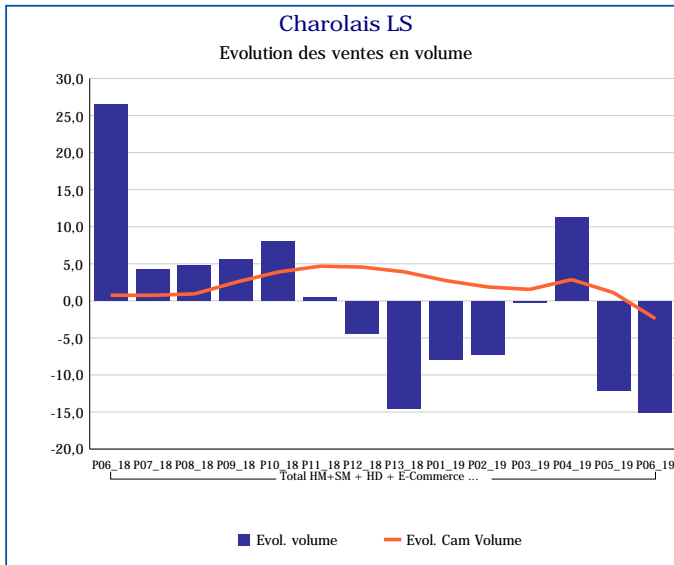
Chabichou du Poitou LS	
Total HM+SM + HD + E-Commerce + PROXI	
P06_19	
Ventes en tonnes	11
Evol. volume	-12,3 %
CAM volume (tonnes)	158
Evol. Cam Volume	-5,0 %
Ventes valeur (k€)	236
Evol. valeur	-9,7 %
CAM Valeur (K€)	3 304
Evol. Cam Valeur	-4,0 %
Prix moyen volume	21,37
Evol.prix moyen en volume	3,0 %
CAM Prix	20,92
Evol. CAM Prix	1,1 %



Pour en savoir plus : [Glossaire](#)

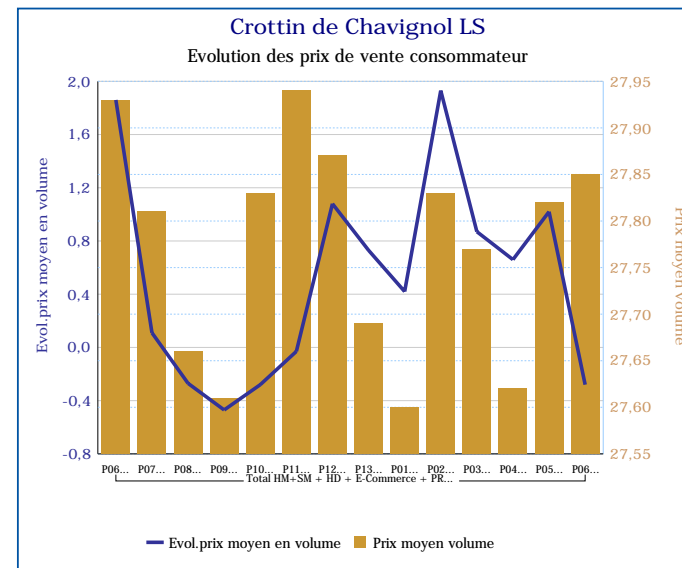
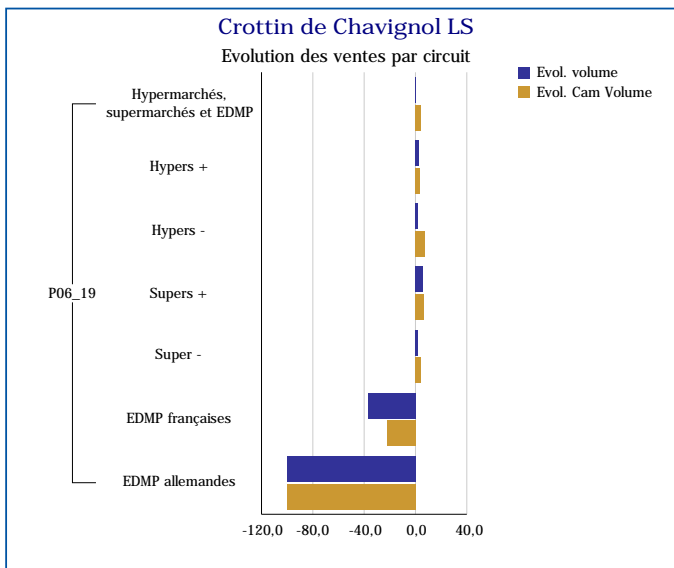
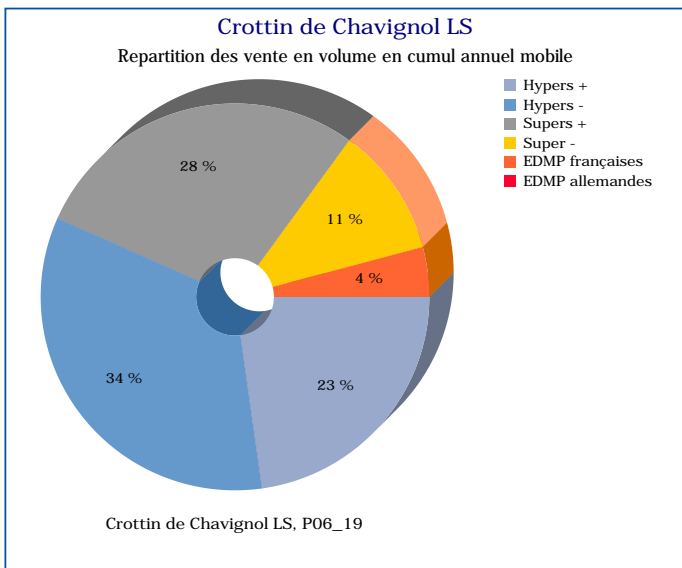
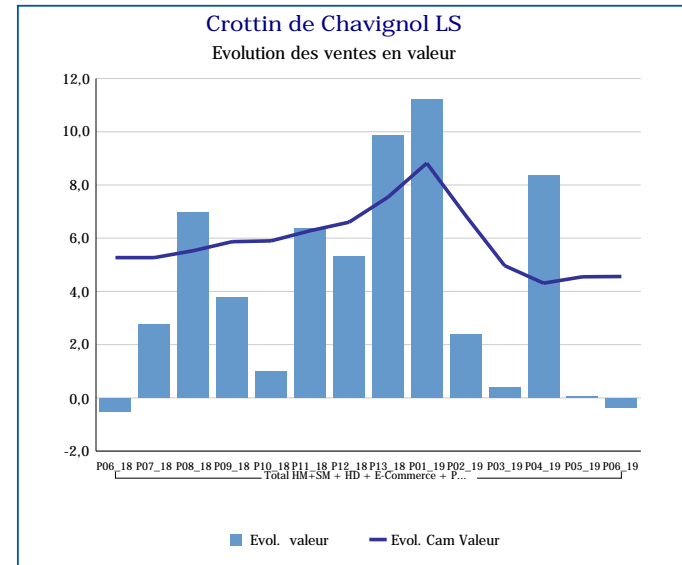
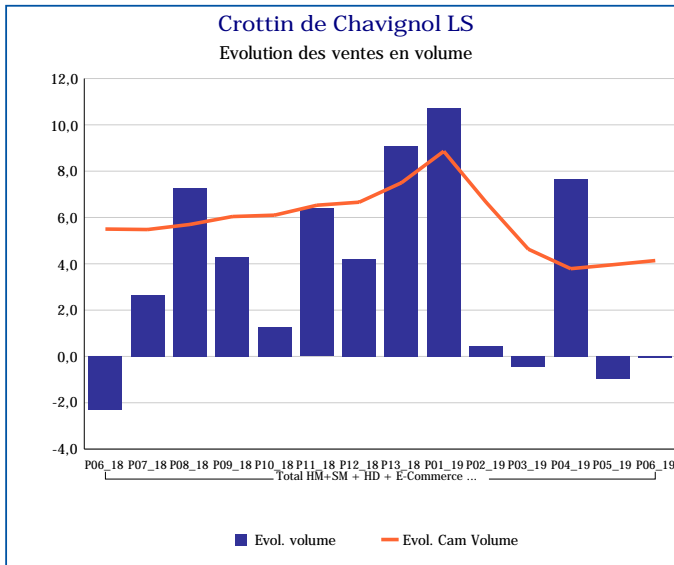


Charolais LS	
Total HM+SM + HD + E-Commerce + PROXI	
P06_19	
Ventes en tonnes	3
Evol. volume	-15,0 %
CAM volume (tonnes)	41
Evol. Cam Volume	-2,4 %
Ventes valeur (k€)	85
Evol. valeur	-14,0 %
CAM Valeur (K€)	984
Evol. Cam Valeur	-0,2 %
Prix moyen volume	24,24
Evol.prix moyen en volume	1,2 %
CAM Prix	23,75
Evol. CAM Prix	2,3 %



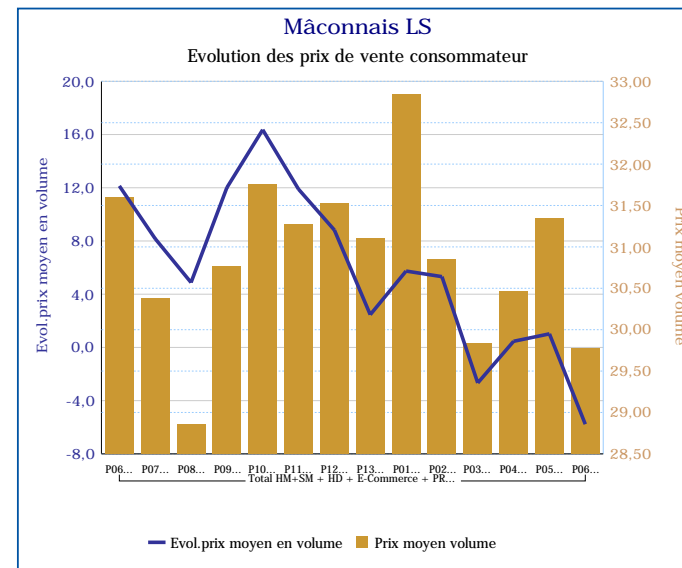
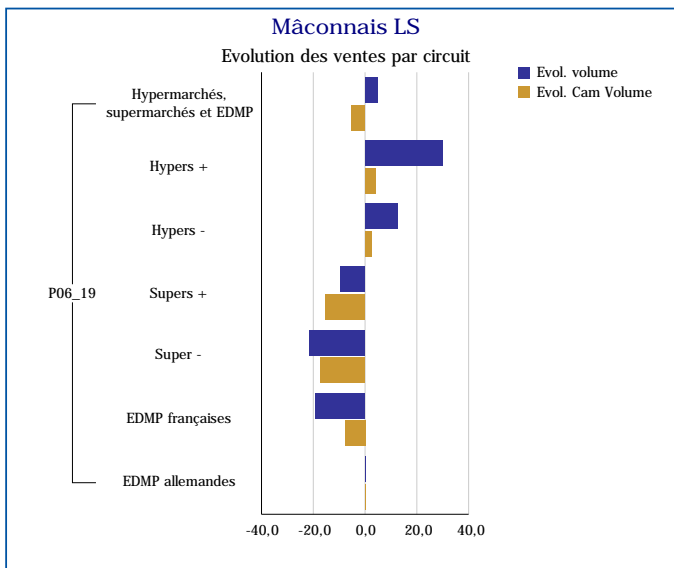
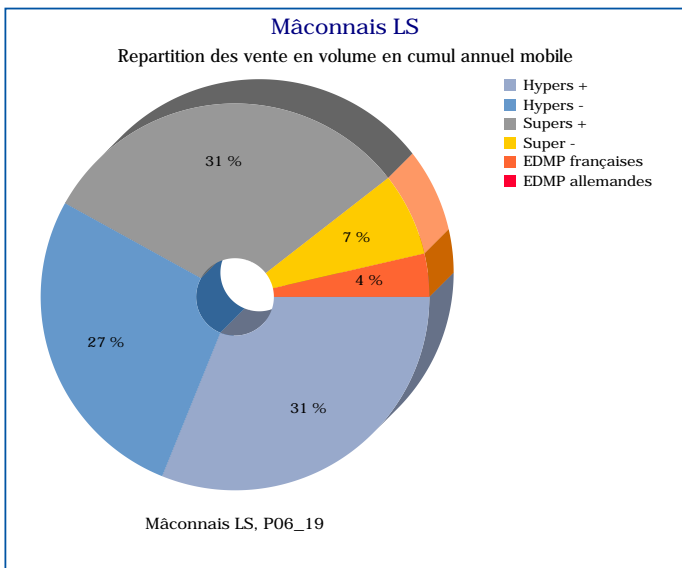
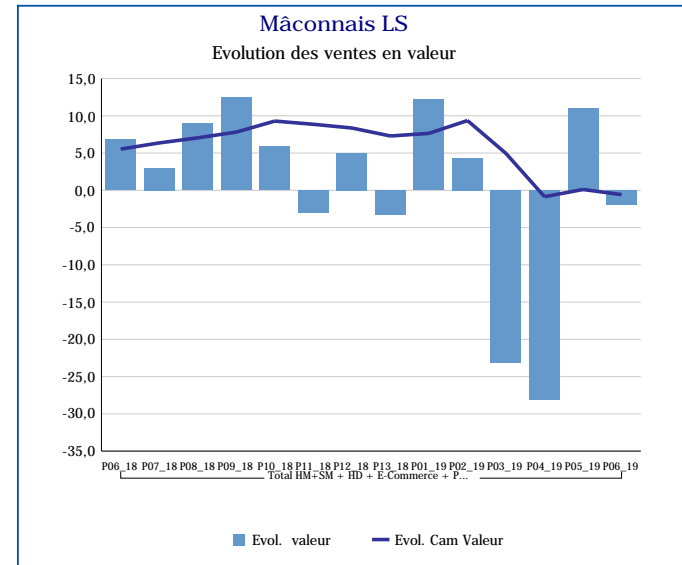
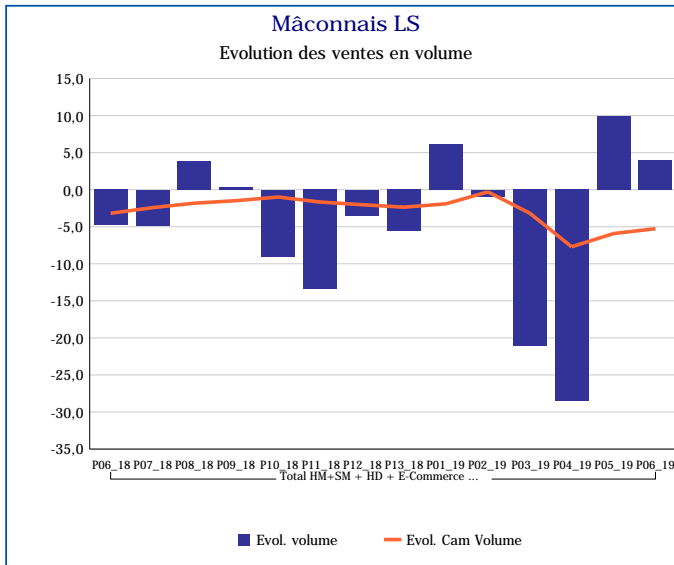
Pour en savoir plus : [Glossaire](#)

Crottin de Chavignol LS	
Total HM+SM + HD + E-Commerce + PROXI	
P06_19	
Ventes en tonnes	30
Evol. volume	-0,1 %
CAM volume (tonnes)	412
Evol. Cam Volume	4,1 %
Ventes valeur (k€)	845
Evol. valeur	-0,4 %
CAM Valeur (K€)	11 434
Evol. Cam Valeur	4,6 %
Prix moyen volume	27,85
Evol.prix moyen en volume	-0,3 %
CAM Prix	27,76
Evol. CAM Prix	0,4 %



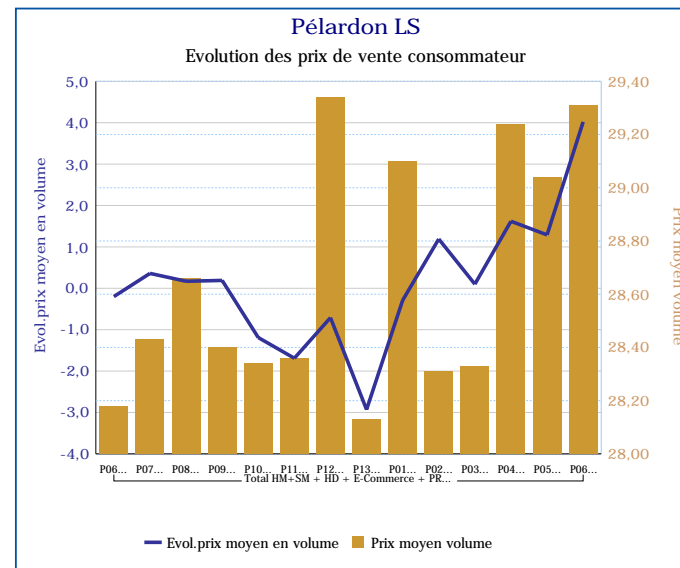
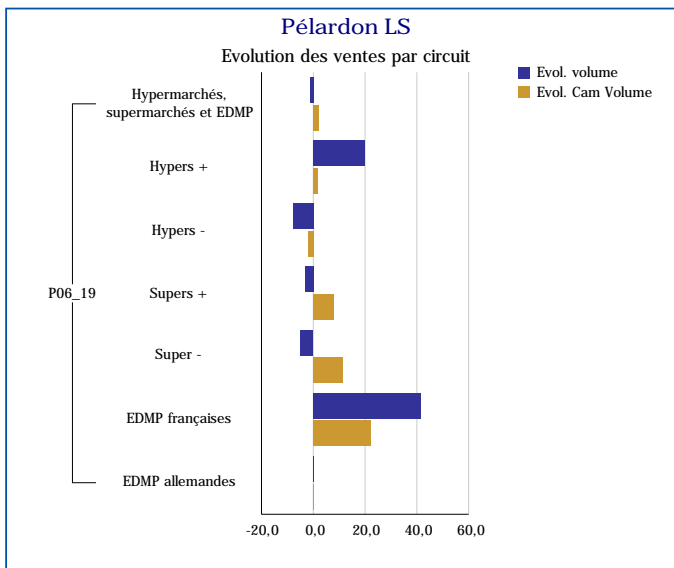
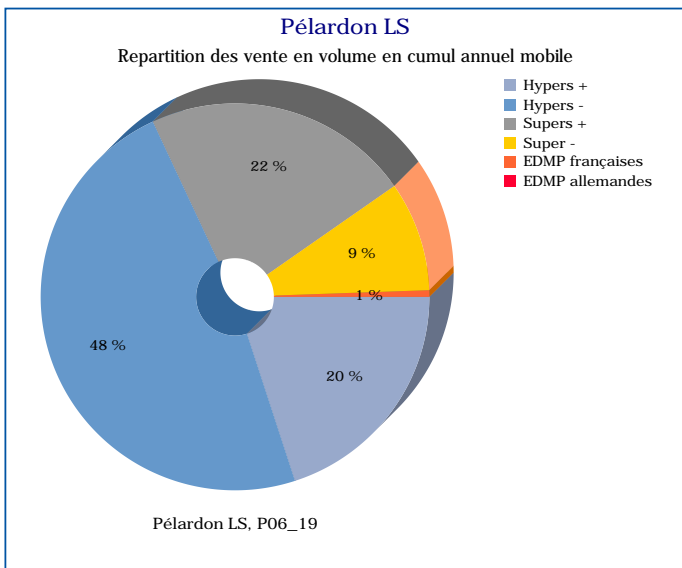
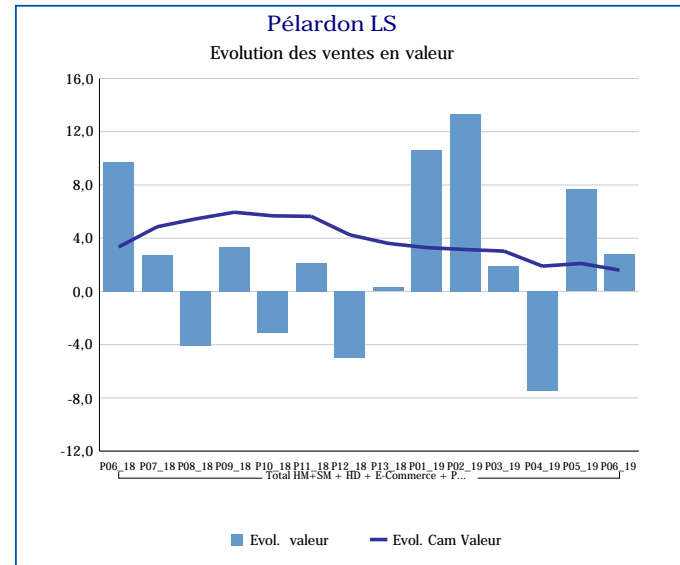
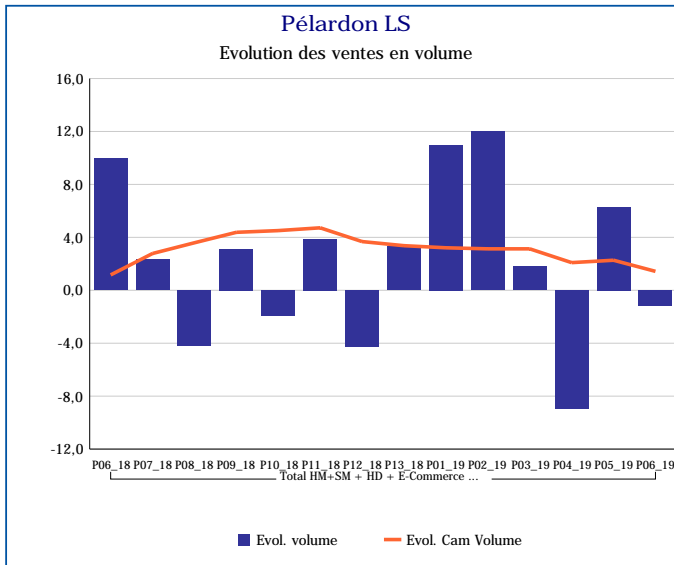
Pour en savoir plus : [Glossaire](#)

Mâconnais LS	
Total HM+SM + HD + E-Commerce + PROXI	
P06_19	
Ventes en tonnes	2
Evol. volume	4,0 %
CAM volume (tonnes)	23
Evol. Cam Volume	-5,3 %
Ventes valeur (k€)	57
Evol. valeur	-2,0 %
CAM Valeur (K€)	697
Evol. Cam Valeur	-0,6 %
Prix moyen volume	29,78
Evol.prix moyen en volume	-5,8 %
CAM Prix	30,84
Evol. CAM Prix	4,9 %



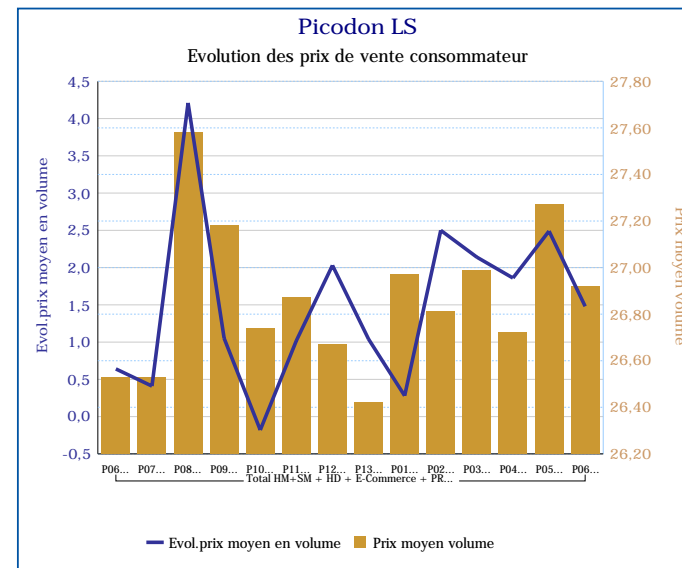
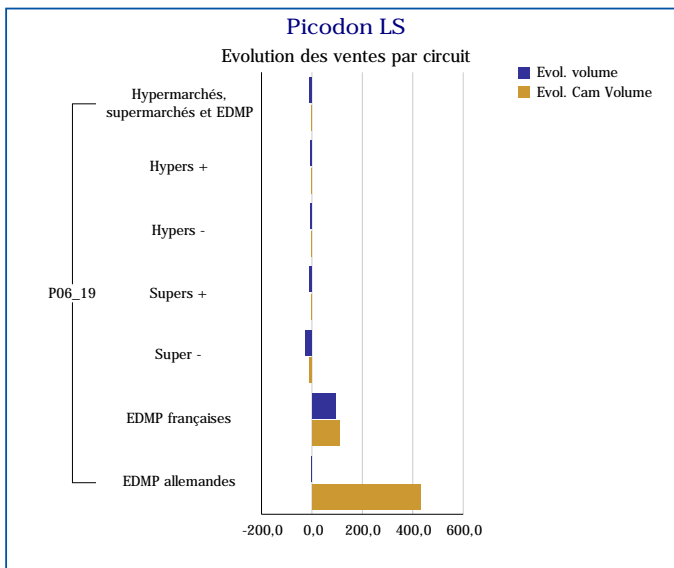
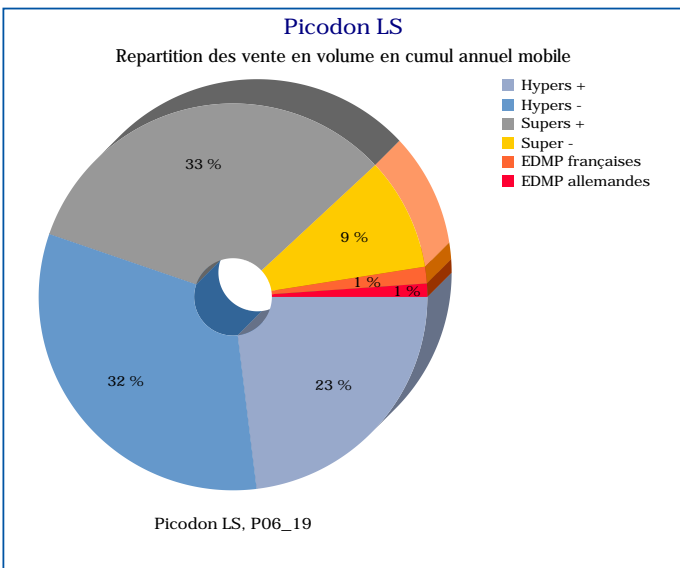
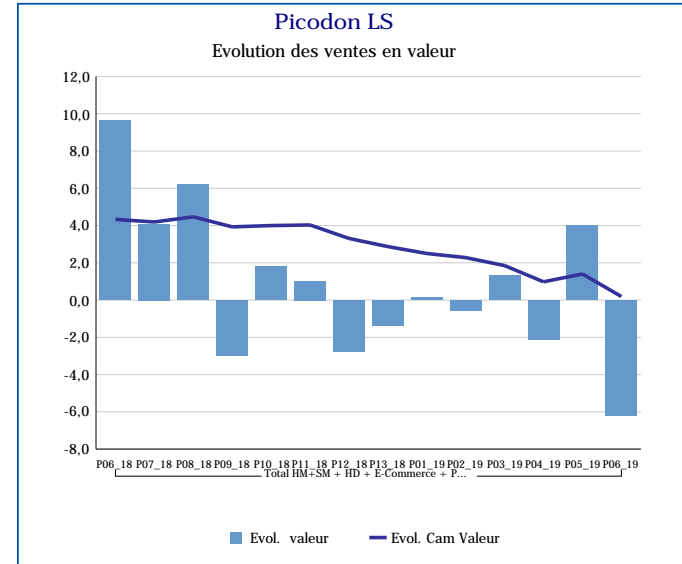
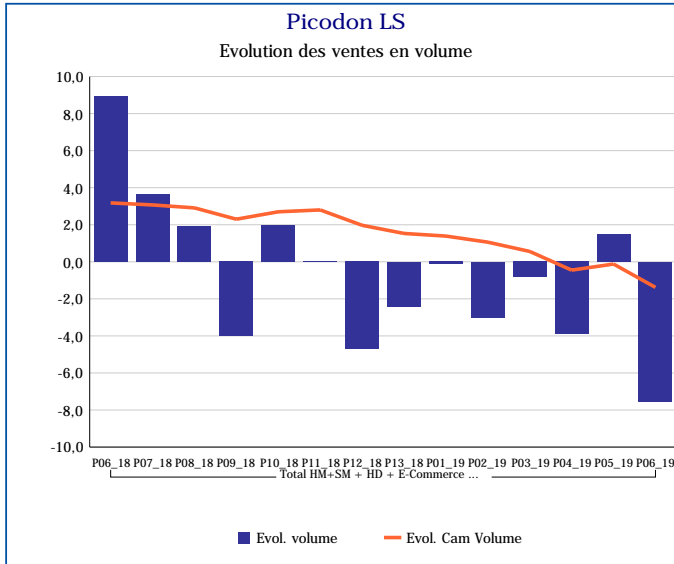
Pour en savoir plus : [Glossaire](#)

Pélardon LS	
Total HM+SM + HD + E-Commerce + PROXI	
P06_19	
Ventes en tonnes	5
Evol. volume	-1,2 %
CAM volume (tonnes)	66
Evol. Cam Volume	1,4 %
Ventes valeur (k€)	153
Evol. valeur	2,8 %
CAM Valeur (K€)	1 899
Evol. Cam Valeur	1,6 %
Prix moyen volume	29,31
Evol.prix moyen en volume	4,0 %
CAM Prix	28,68
Evol. CAM Prix	0,2 %



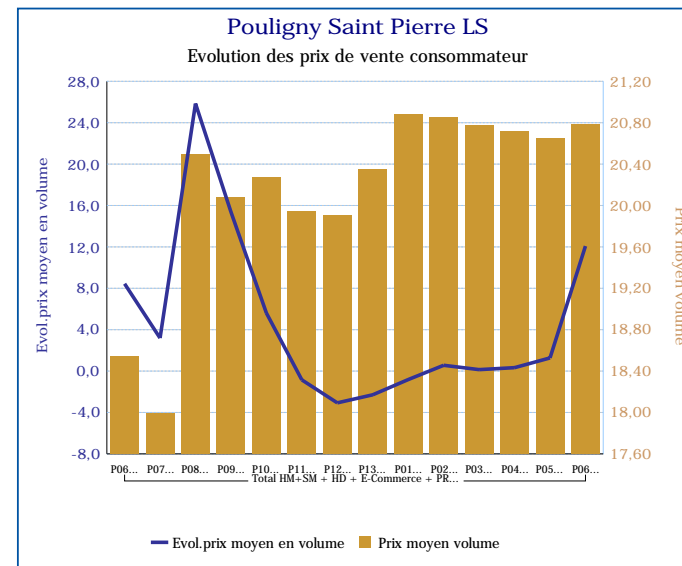
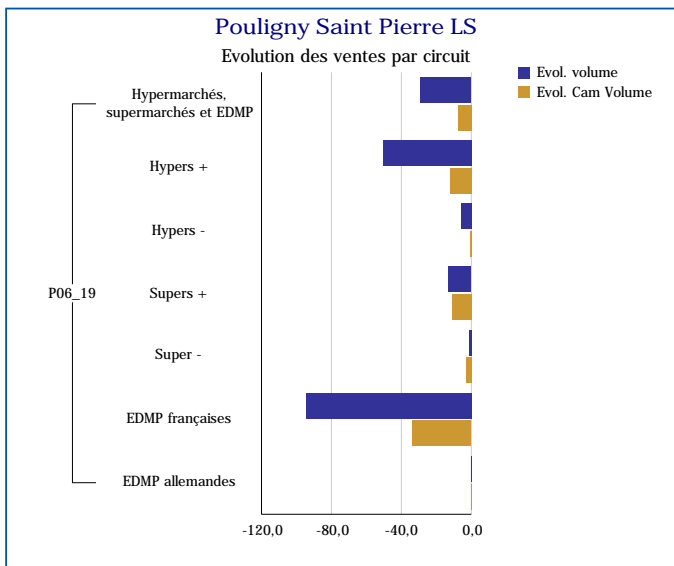
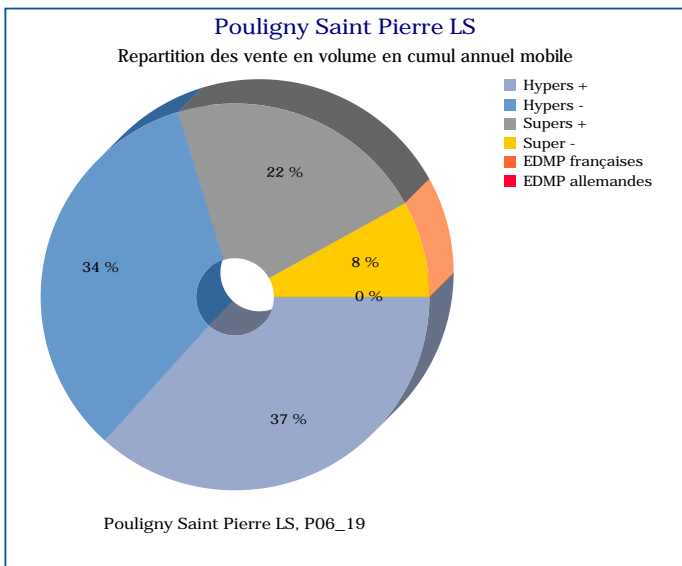
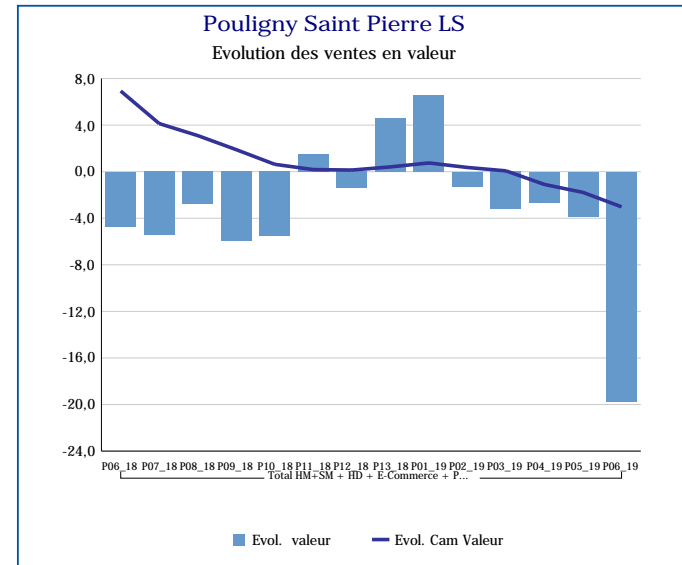
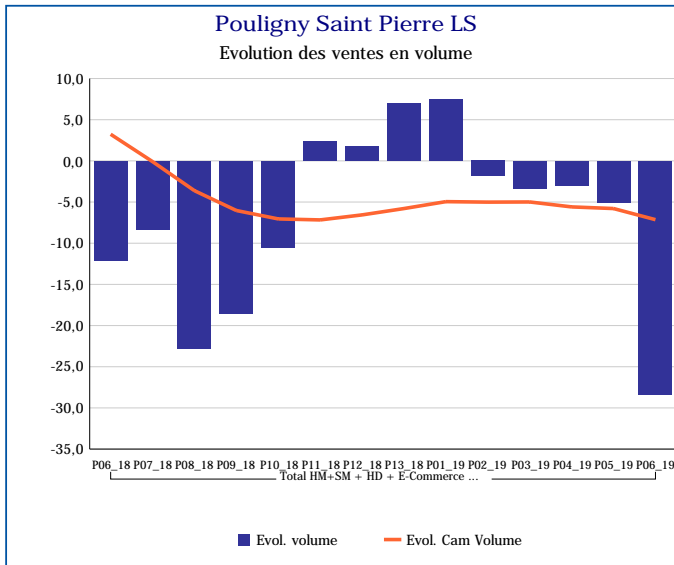
Pour en savoir plus : [Glossaire](#)

Picodon LS	
Total HM+SM + HD + E-Commerce + PROXI	
P06_19	
Ventes en tonnes	20
Evol. volume	-7,6 %
CAM volume (tonnes)	271
Evol. Cam Volume	-1,4 %
Ventes valeur (k€)	547
Evol. valeur	-6,2 %
CAM Valeur (K€)	7 306
Evol. Cam Valeur	0,2 %
Prix moyen volume	26,92
Evol.prix moyen en volume	1,5 %
CAM Prix	26,92
Evol. CAM Prix	1,6 %



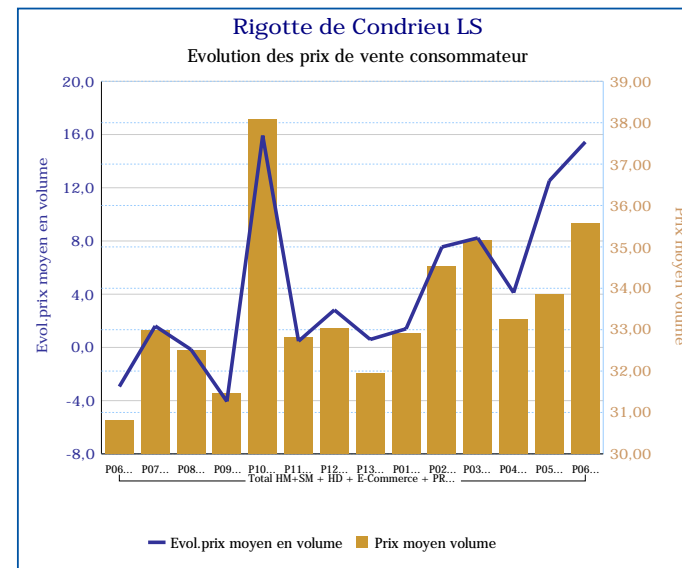
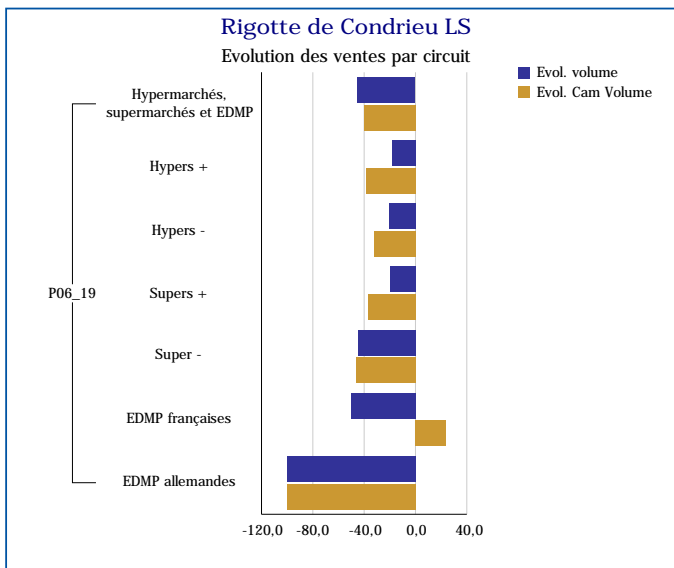
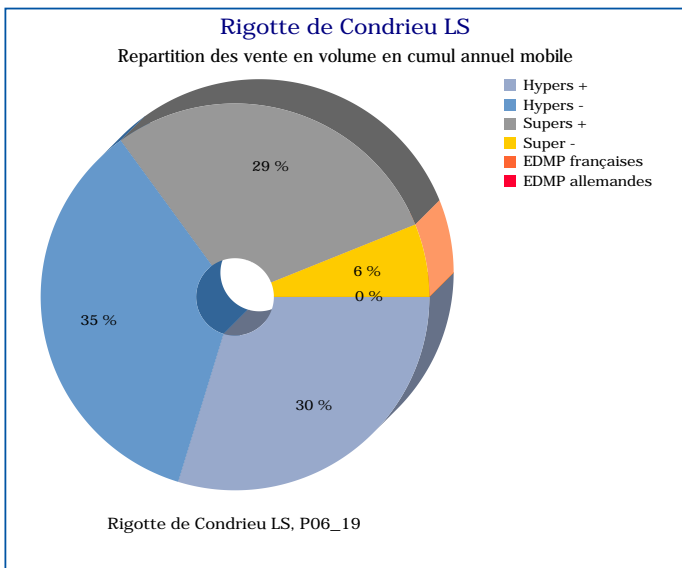
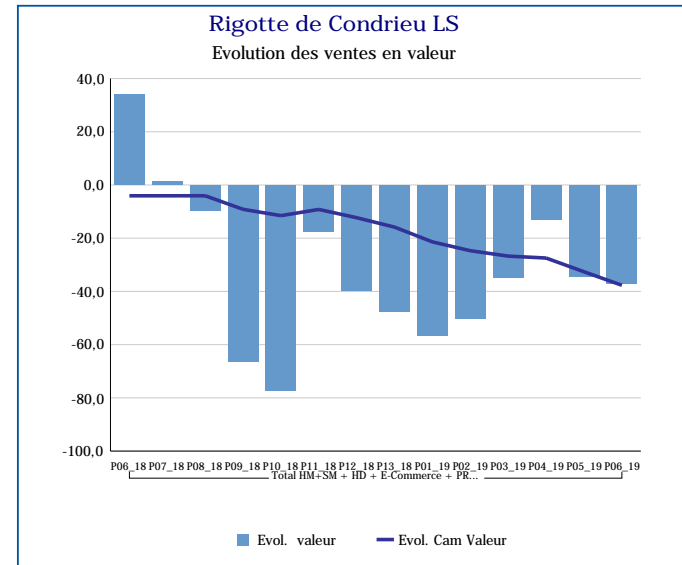
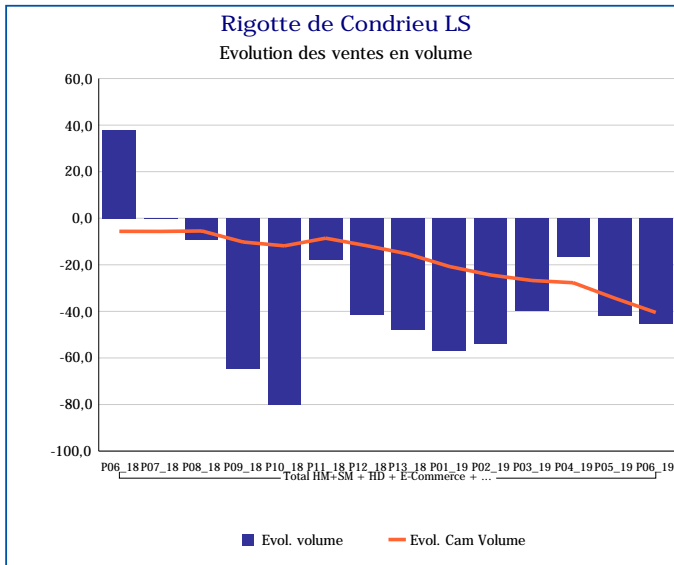
Pour en savoir plus : [Glossaire](#)

Pouigny Saint Pierre LS	
Total HM+SM + HD + E-Commerce + PROXI	
P06_19	
Ventes en tonnes	6
Evol. volume	-28,4 %
CAM volume (tonnes)	87
Evol. Cam Volume	-7,1 %
Ventes valeur (k€)	121
Evol. valeur	-19,8 %
CAM Valeur (K€)	1 753
Evol. Cam Valeur	-3,0 %
Prix moyen volume	20,78
Evol.prix moyen en volume	12,1 %
CAM Prix	20,25
Evol. CAM Prix	4,4 %



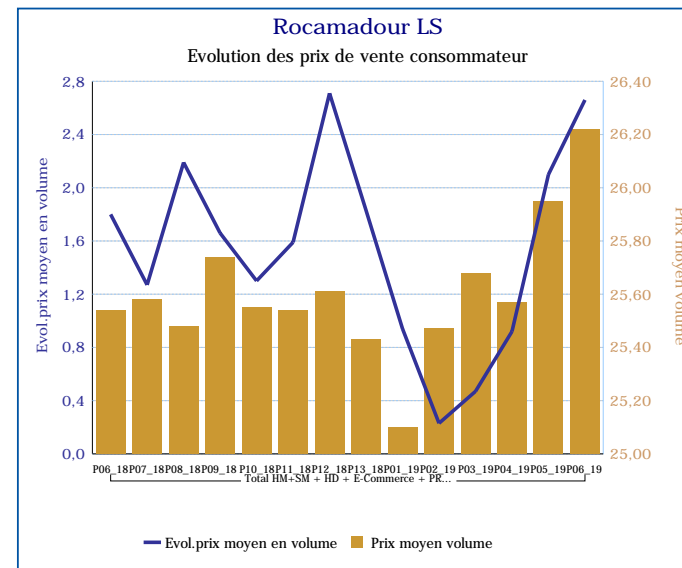
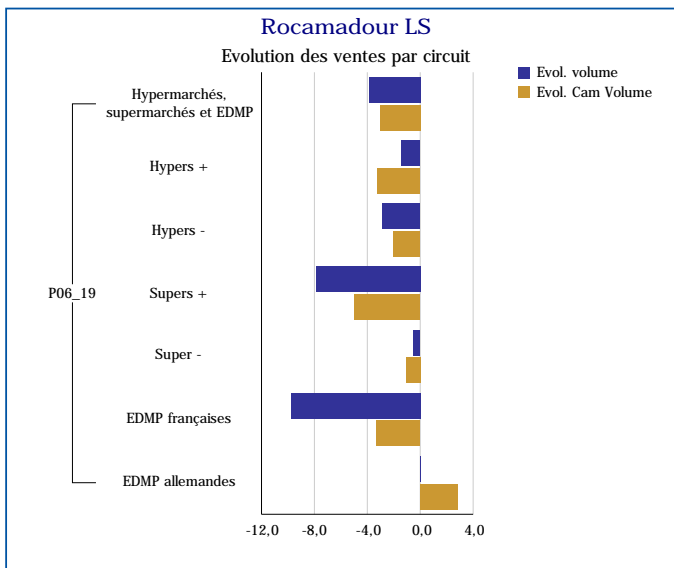
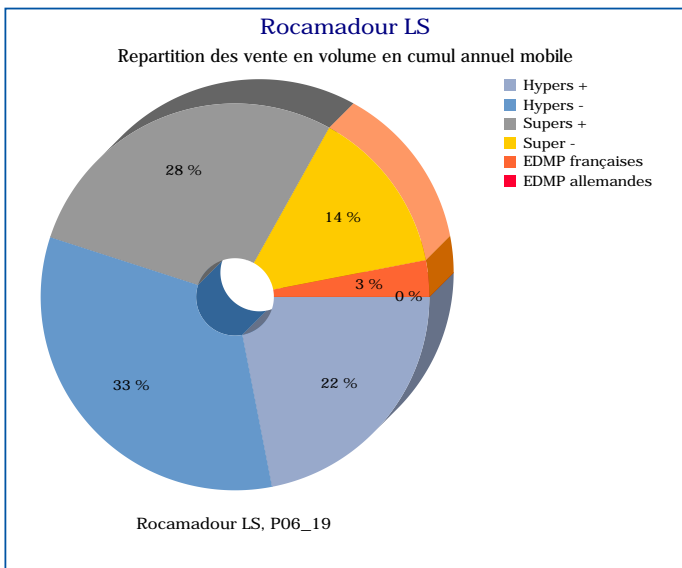
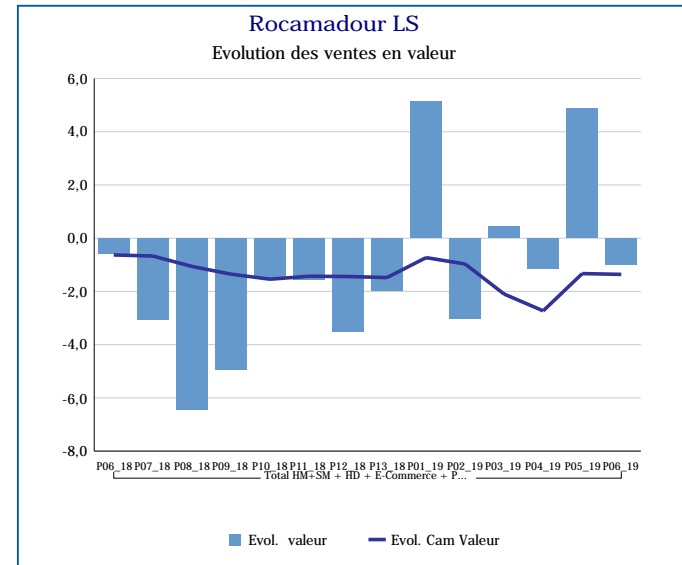
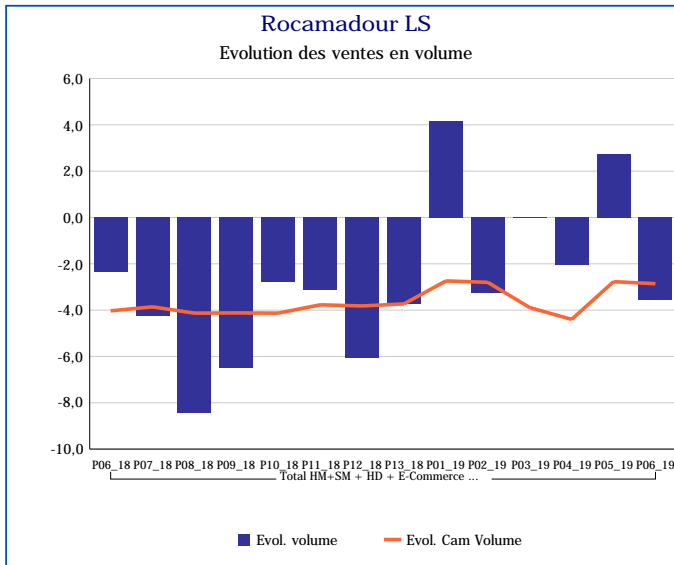
Pour en savoir plus : [Glossaire](#)

Rigotte de Condrieu LS	
Total HM+SM + HD + E-Commerce + PROXI	
P06_19	
Ventes en tonnes	3
Evol. volume	-45,5 %
CAM volume (tonnes)	37
Evol. Cam Volume	-40,5 %
Ventes valeur (k€)	117
Evol. valeur	-37,0 %
CAM Valeur (K€)	1 239
Evol. Cam Valeur	-37,7 %
Prix moyen volume	35,57
Evol.prix moyen en volume	15,4 %
CAM Prix	33,48
Evol. CAM Prix	4,7 %



Pour en savoir plus : [Glossaire](#)

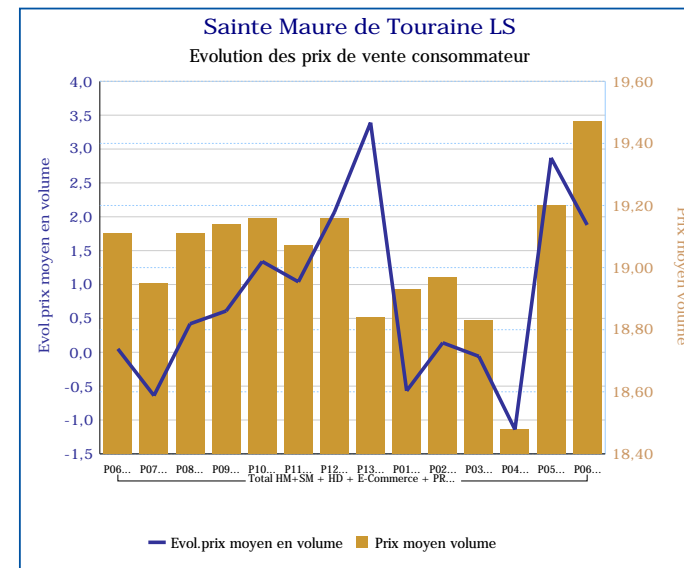
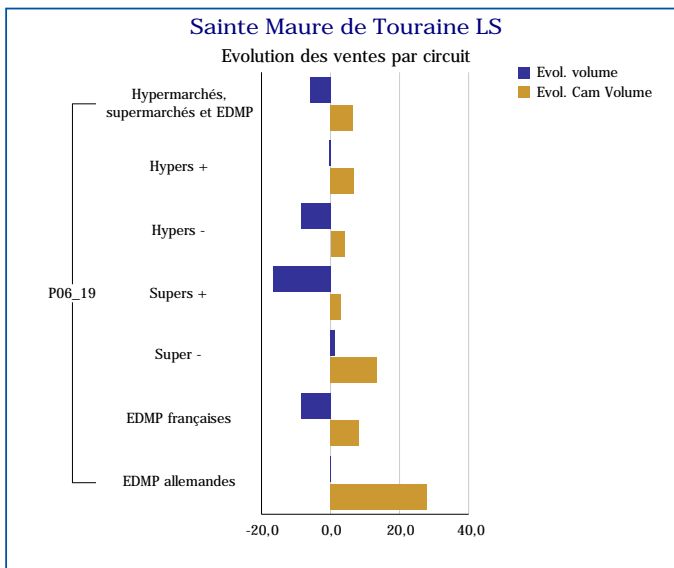
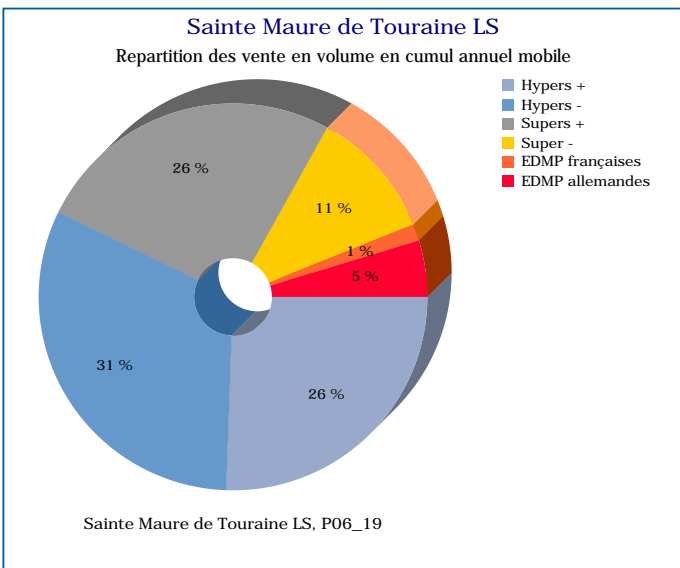
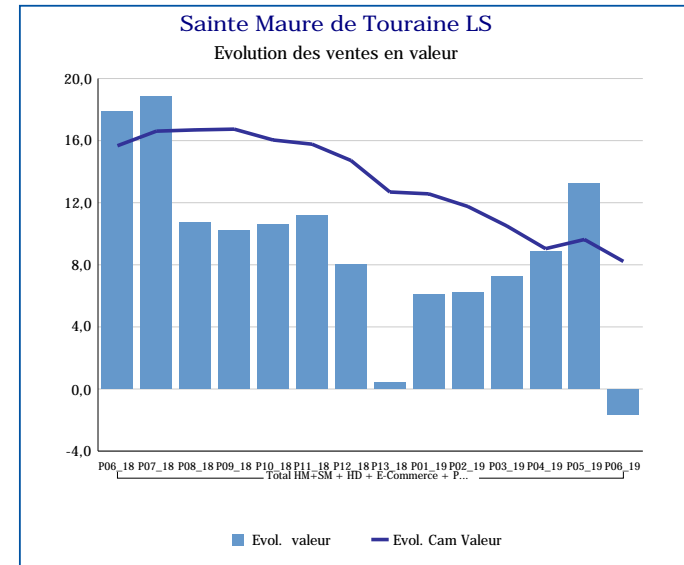
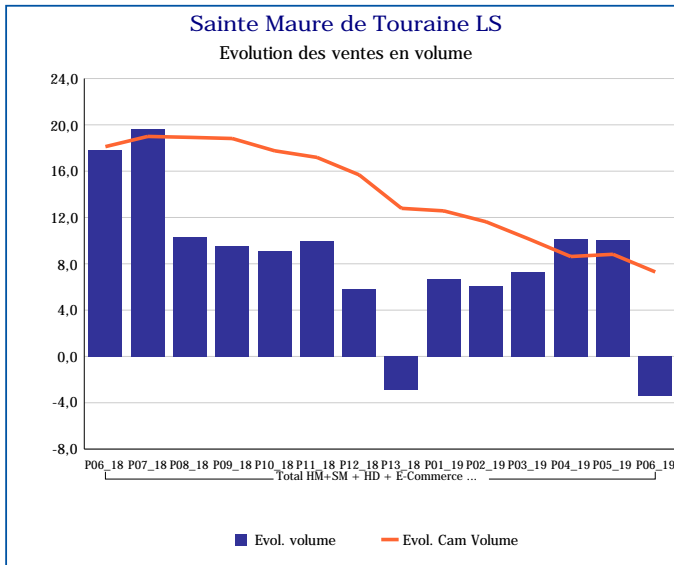
Rocamadour LS	
Total HM+SM + HD + E-Commerce + PROXI	
P06_19	
Ventes en tonnes	50
Evol. volume	-3,6 %
CAM volume (tonnes)	679
Evol. Cam Volume	-2,9 %
Ventes valeur (k€)	1 300
Evol. valeur	-1,0 %
CAM Valeur (K€)	17 385
Evol. Cam Valeur	-1,4 %
Prix moyen volume	26,22
Evol.prix moyen en volume	2,7 %
CAM Prix	25,60
Evol. CAM Prix	1,5 %



Pour en savoir plus : [Glossaire](#)

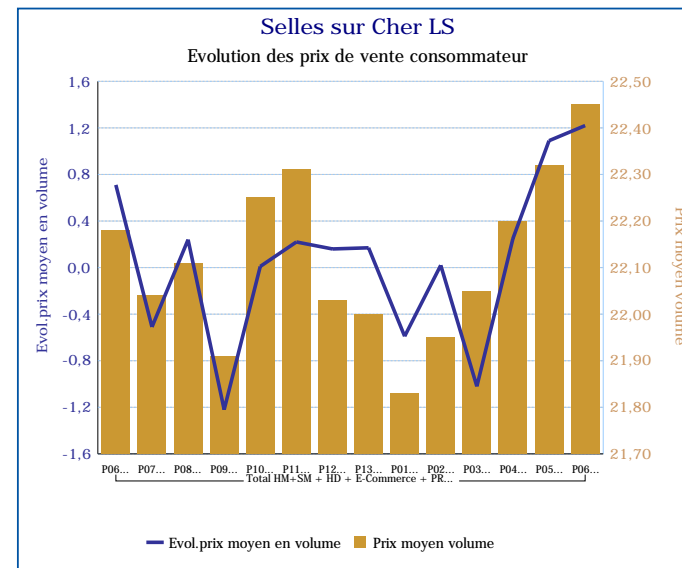
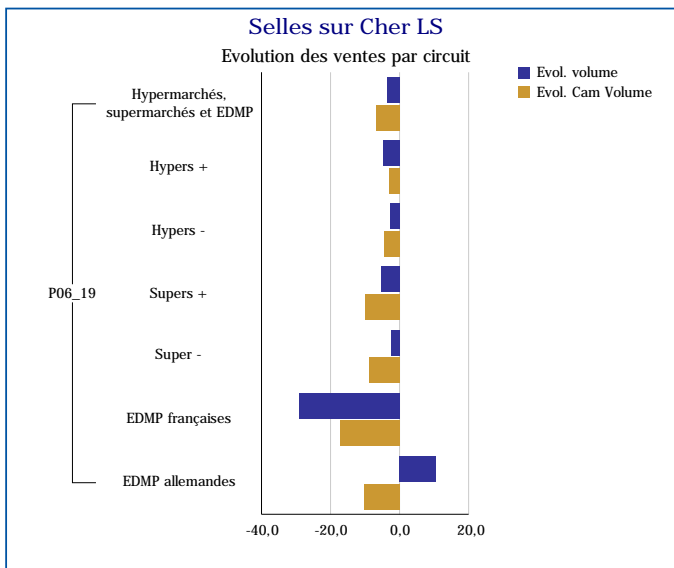
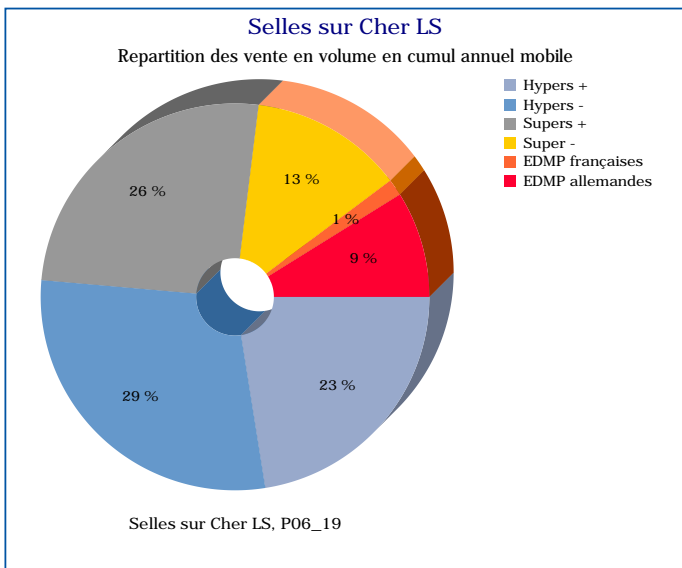
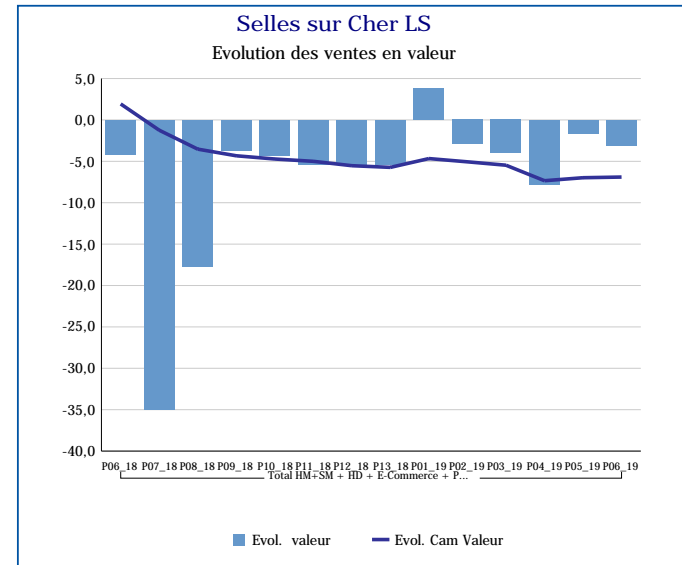
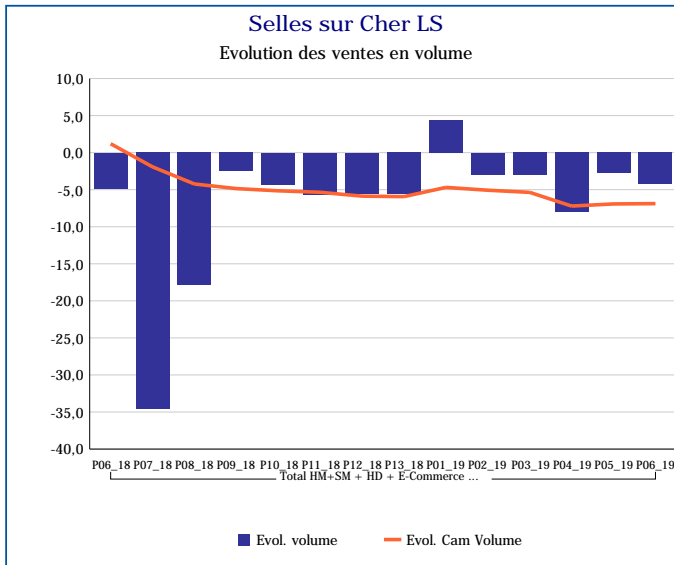


Sainte Maure de Touraine LS	
Total HM+SM + HD + E-Commerce + PROXI	
P06_19	
Ventes en tonnes	54
Evol. volume	-3,4 %
CAM volume (tonnes)	785
Evol. Cam Volume	7,3 %
Ventes valeur (k€)	1 050
Evol. valeur	-1,6 %
CAM Valeur (K€)	14 924
Evol. Cam Valeur	8,2 %
Prix moyen volume	19,47
Evol.prix moyen en volume	1,9 %
CAM Prix	19,01
Evol. CAM Prix	0,8 %



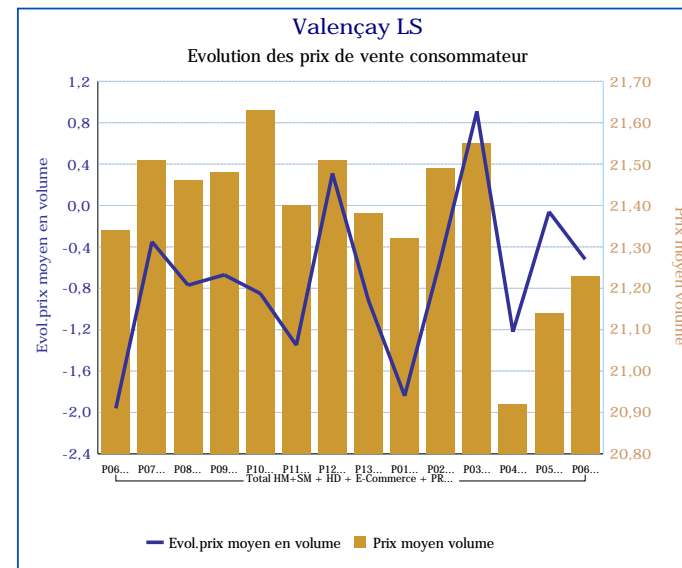
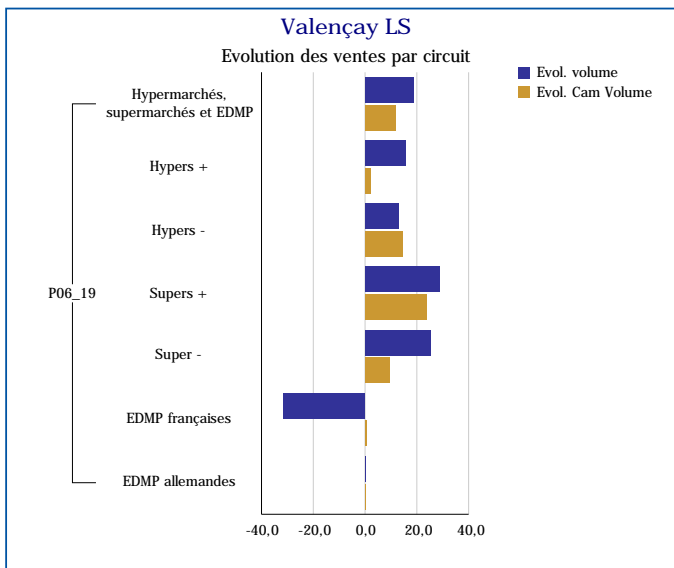
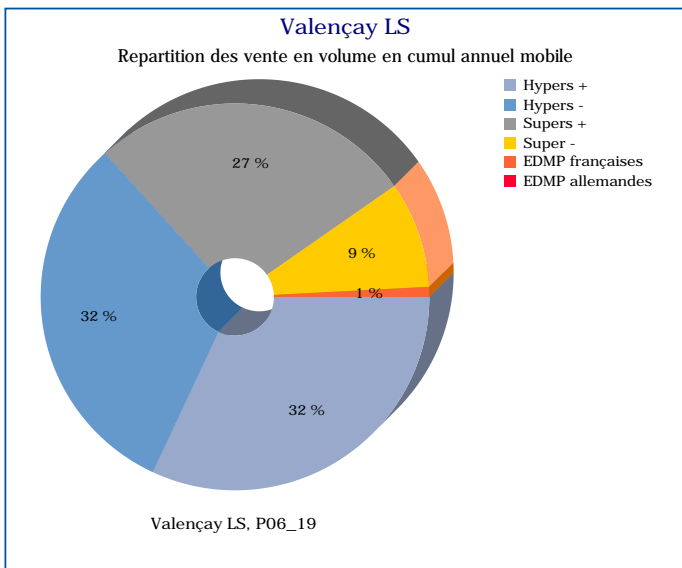
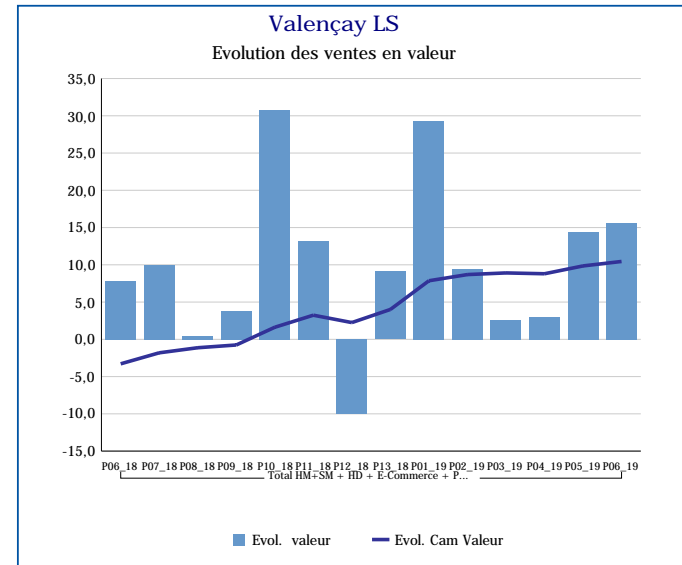
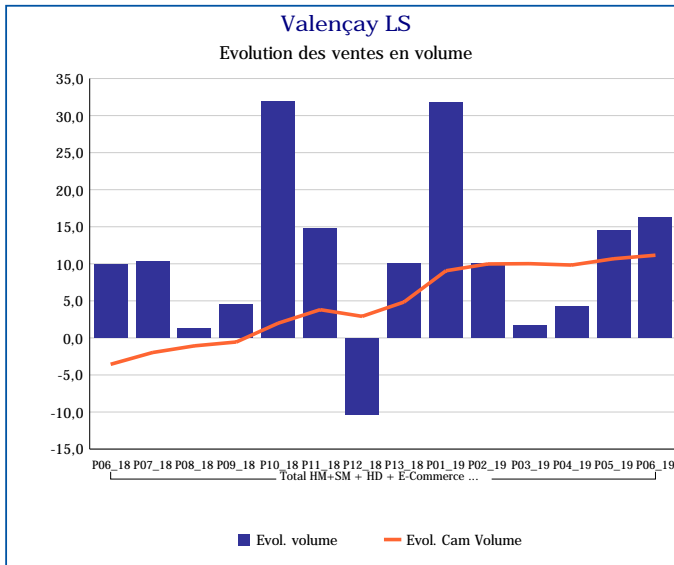
Pour en savoir plus : [Glossaire](#)

Selles sur Cher LS	
Total HM+SM + HD + E-Commerce + PROXI	
P06_19	
Ventes en tonnes	38
Evol. volume	-4,2 %
CAM volume (tonnes)	507
Evol. Cam Volume	-6,9 %
Ventes valeur (k€)	860
Evol. valeur	-3,0 %
CAM Valeur (K€)	11 213
Evol. Cam Valeur	-6,9 %
Prix moyen volume	22,45
Evol.prix moyen en volume	1,2 %
CAM Prix	22,10
Evol. CAM Prix	0,0 %



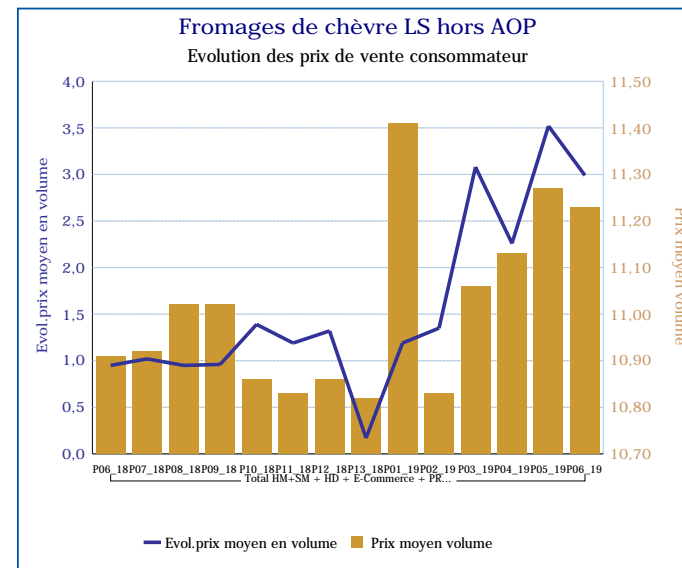
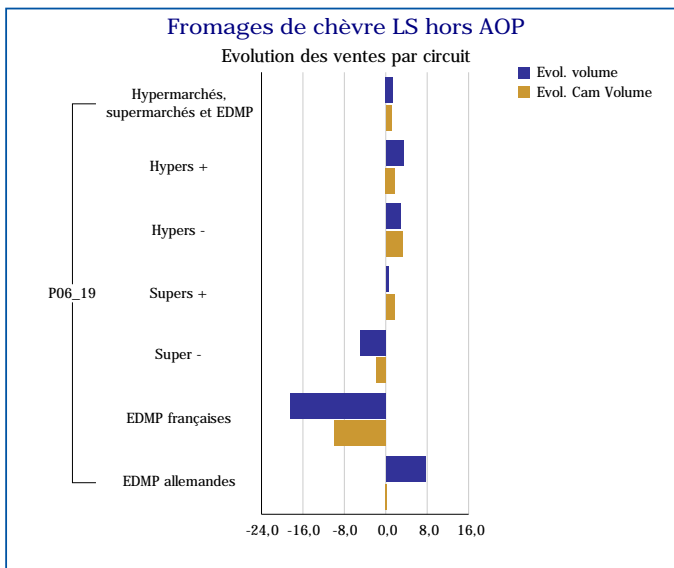
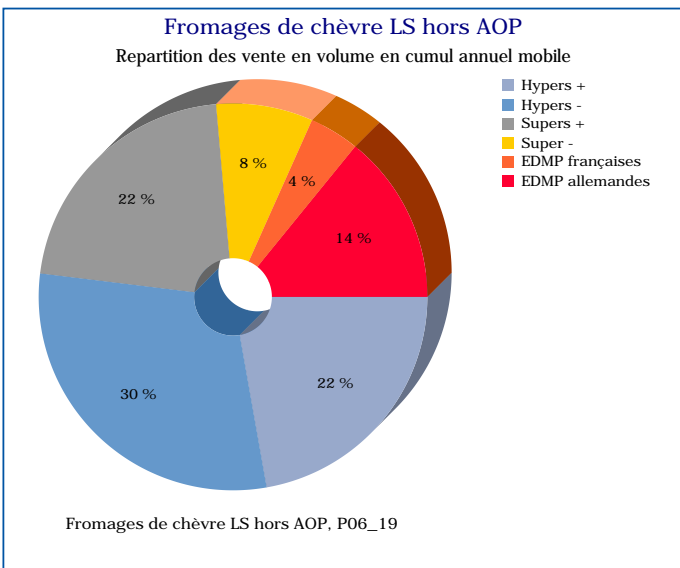
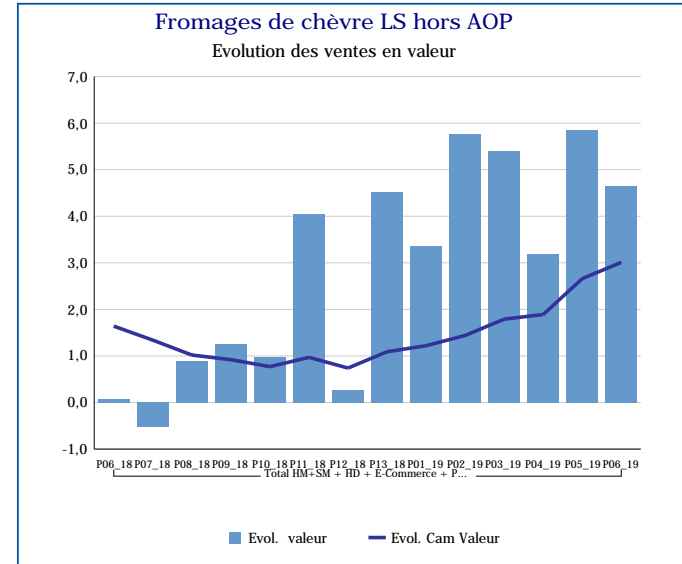
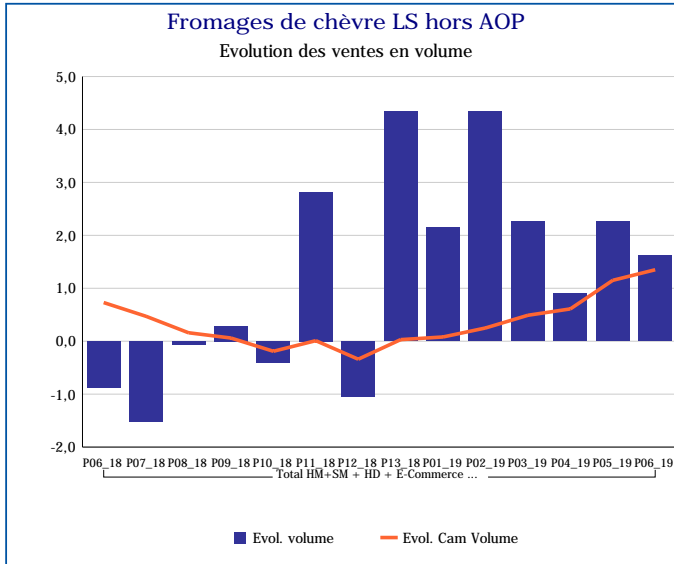
Pour en savoir plus : [Glossaire](#)

Valençay LS	
Total HM+SM + HD + E-Commerce + PROXI	
P06_19	
Ventes en tonnes	7
Evol. volume	16,2 %
CAM volume (tonnes)	89
Evol. Cam Volume	11,2 %
Ventes valeur (k€)	155
Evol. valeur	15,6 %
CAM Valeur (K€)	1 904
Evol. Cam Valeur	10,4 %
Prix moyen volume	21,23
Evol.prix moyen en volume	-0,5 %
CAM Prix	21,37
Evol. CAM Prix	-0,6 %



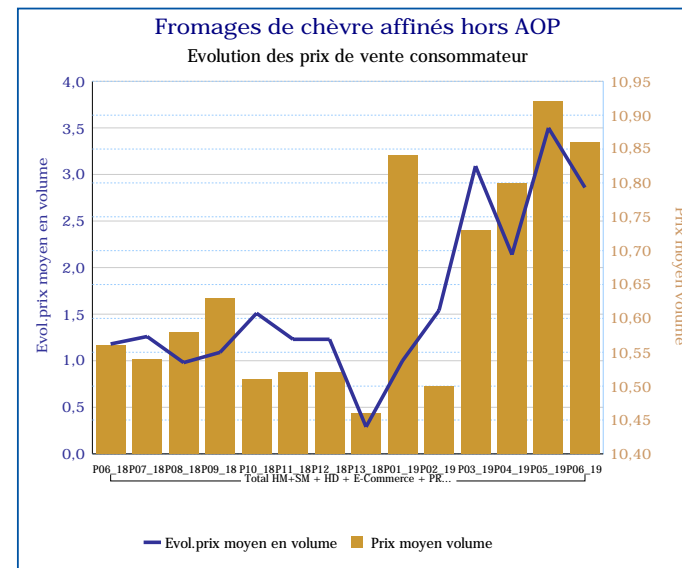
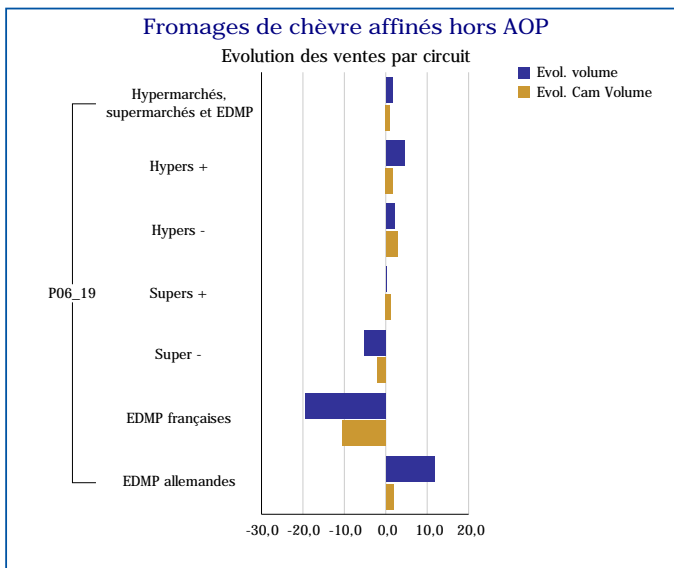
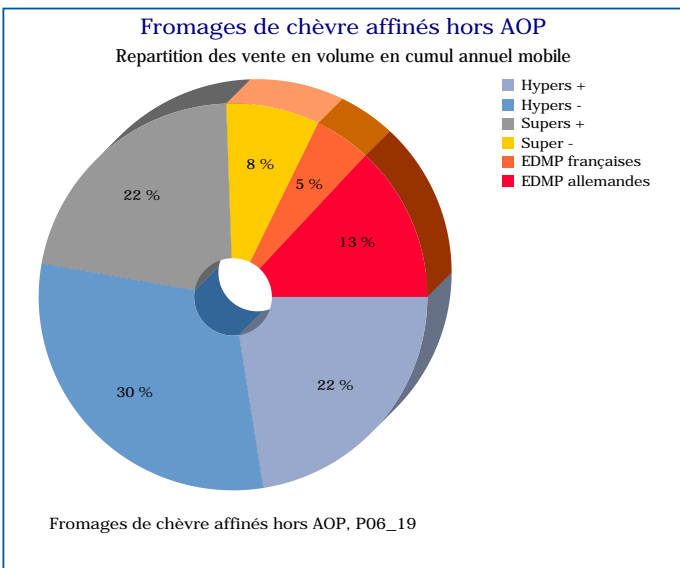
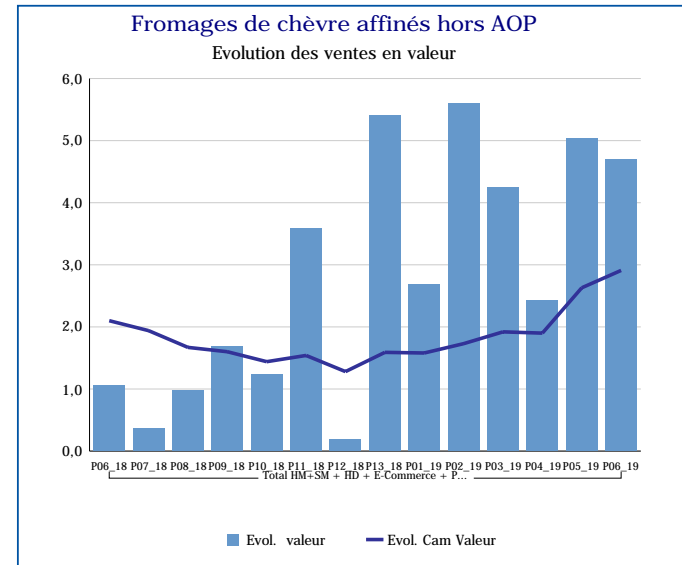
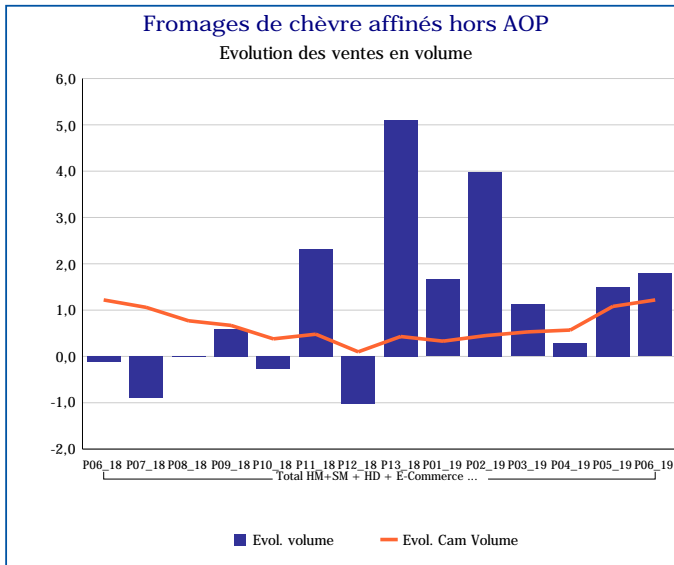
Pour en savoir plus : [Glossaire](#)

Fromages de chèvre LS hors AOP	
Total HM+SM + HD + E-Commerce + PROXI	
P06_19	
Ventes en tonnes	3 547
Evol. volume	1,6 %
CAM volume (tonnes)	46 022
Evol. Cam Volume	1,4 %
Ventes valeur (k€)	39 839
Evol. valeur	4,6 %
CAM Valeur (K€)	507 130
Evol. Cam Valeur	3,0 %
Prix moyen volume	11,23
Evol.prix moyen en volume	3,0 %
CAM Prix	11,02
Evol. CAM Prix	1,6 %



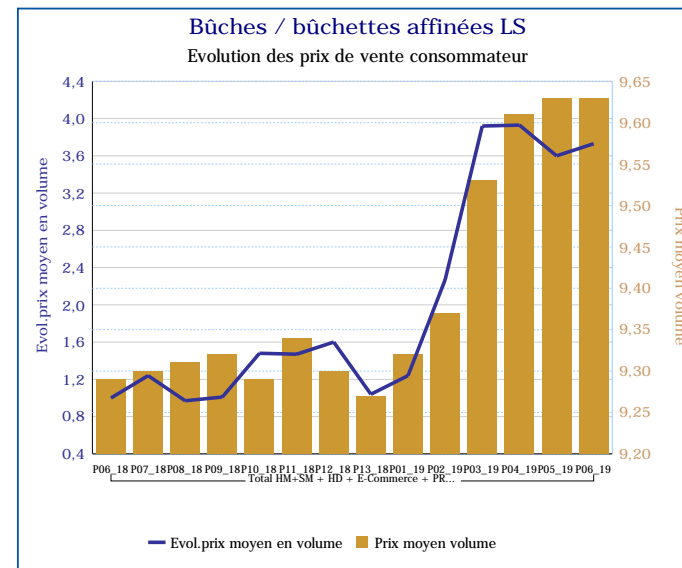
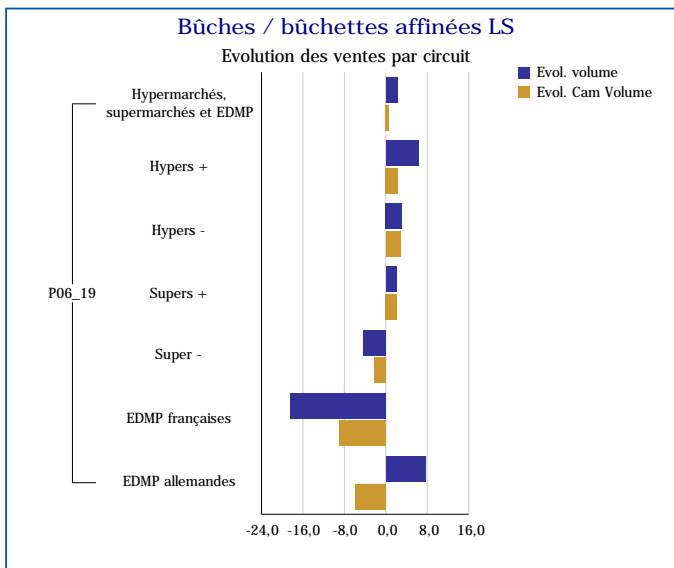
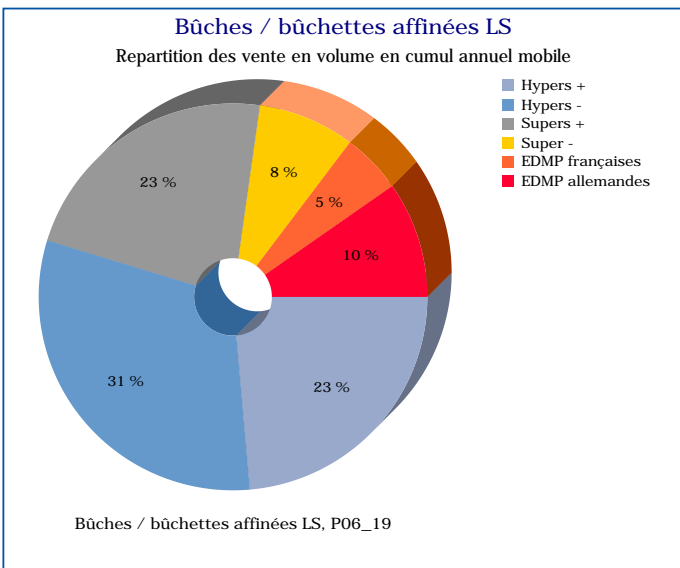
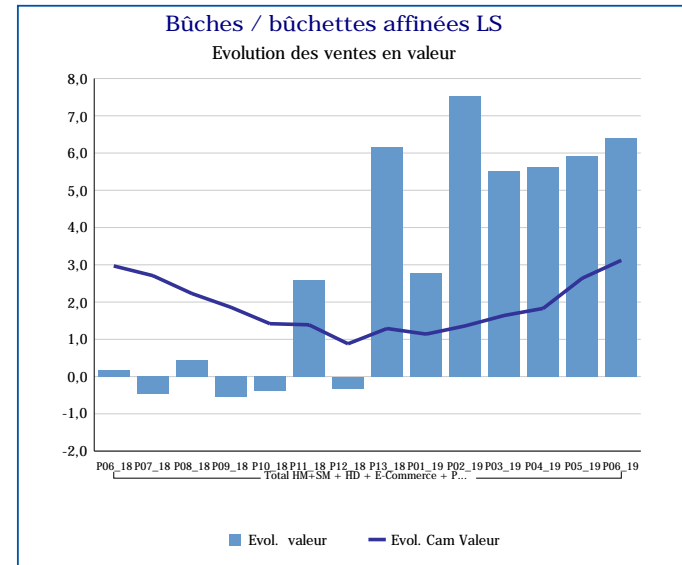
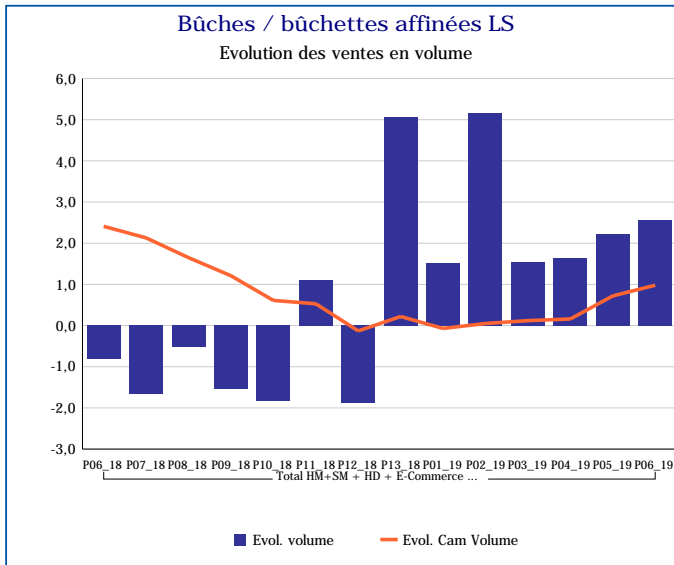
Pour en savoir plus : [Glossaire](#)

Fromages de chèvre affinés hors AOP	
Total HM+SM + HD + E-Commerce + PROXI	
P06_19	
Ventes en tonnes	2 999
Evol. volume	1,8 %
CAM volume (tonnes)	39 028
Evol. Cam Volume	1,2 %
Ventes valeur (k€)	32 567
Evol. valeur	4,7 %
CAM Valeur (K€)	415 486
Evol. Cam Valeur	2,9 %
Prix moyen volume	10,86
Evol.prix moyen en volume	2,9 %
CAM Prix	10,65
Evol. CAM Prix	1,7 %



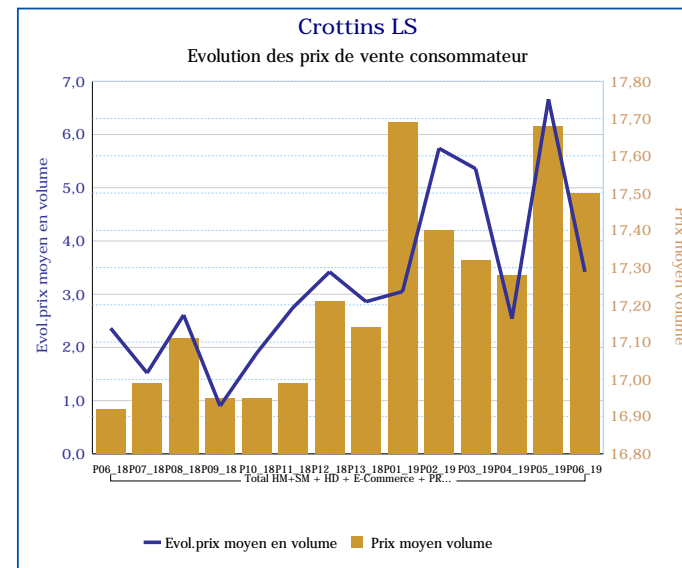
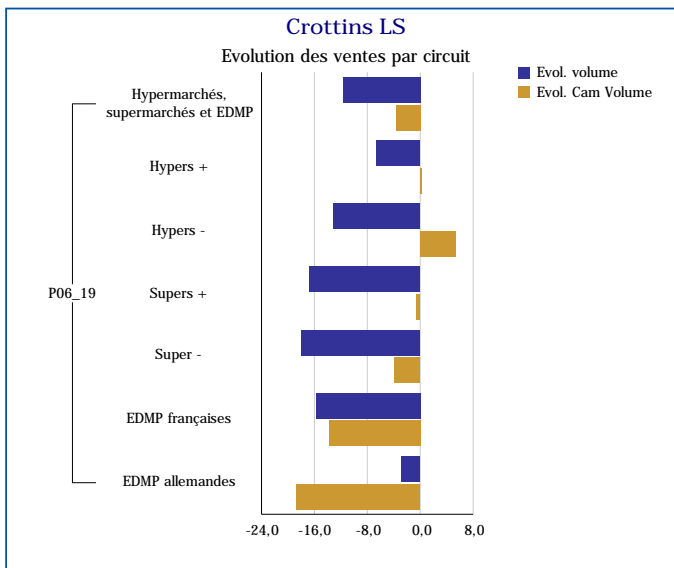
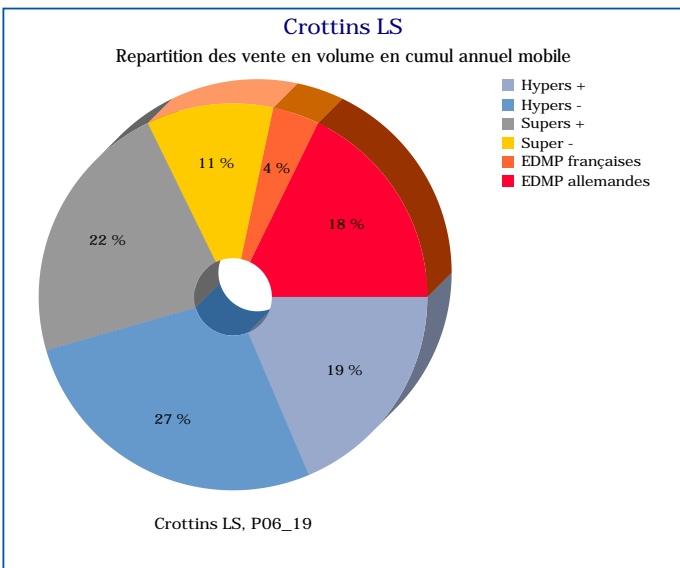
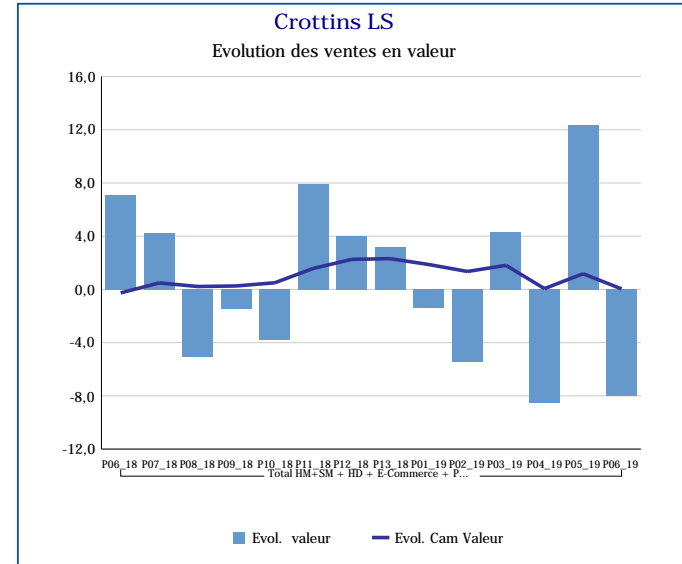
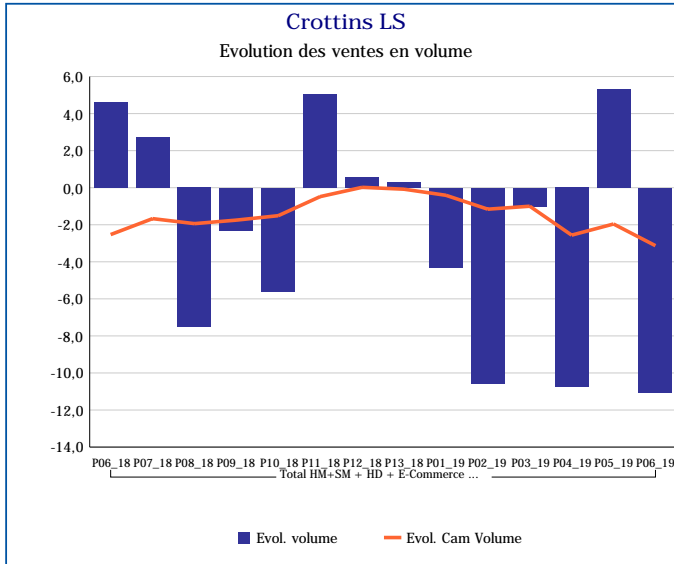
Pour en savoir plus : [Glossaire](#)

Bûches / bûchettes affinées LS	
Total HM+SM + HD + E-Commerce + PROXI	
P06_19	
Ventes en tonnes	2 317
Evol. volume	2,6 %
CAM volume (tonnes)	30 160
Evol. Cam Volume	1,0 %
Ventes valeur (k€)	22 325
Evol. valeur	6,4 %
CAM Valeur (K€)	283 539
Evol. Cam Valeur	3,1 %
Prix moyen volume	9,63
Evol.prix moyen en volume	3,7 %
CAM Prix	9,40
Evol. CAM Prix	2,1 %



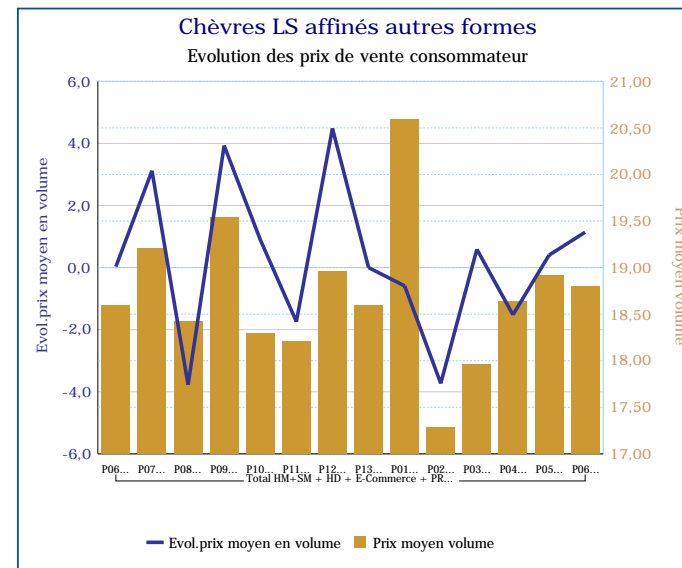
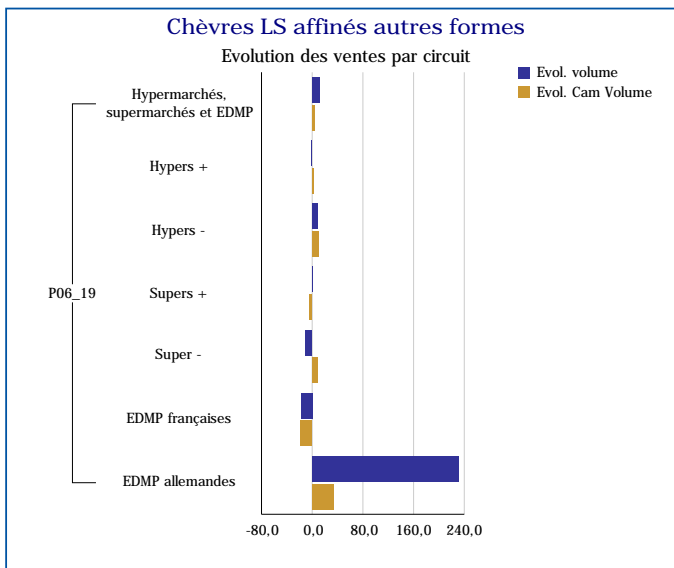
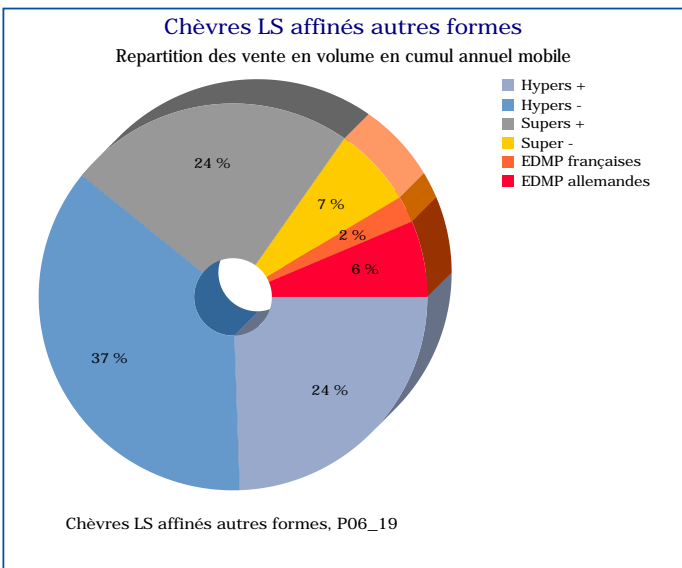
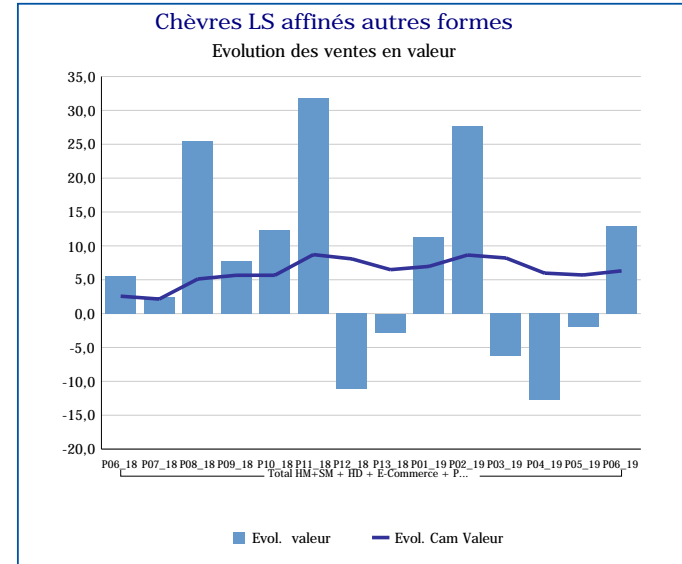
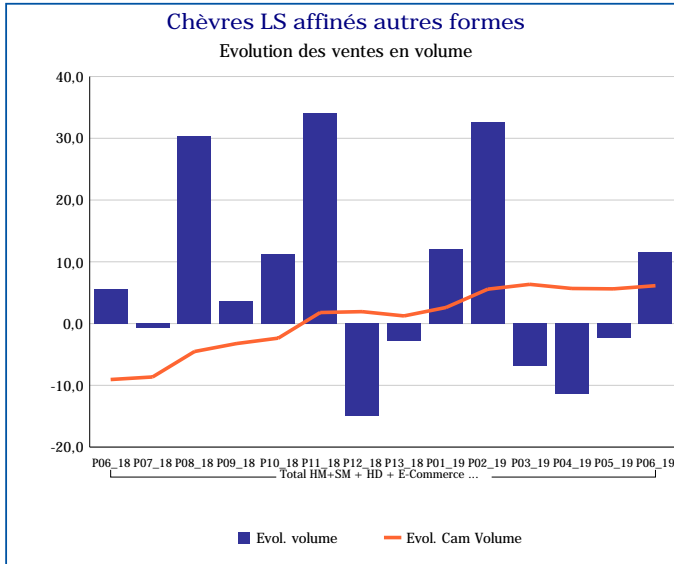
Pour en savoir plus : [Glossaire](#)

Crottins LS	
Total HM+SM + HD + E-Commerce + PROXI	
P06_19	
Ventes en tonnes	143
Evol. volume	-11,0 %
CAM volume (tonnes)	2 036
Evol. Cam Volume	-3,1 %
Ventes valeur (k€)	2 506
Evol. valeur	-8,0 %
CAM Valeur (K€)	35 119
Evol. Cam Valeur	0,0 %
Prix moyen volume	17,50
Evol.prix moyen en volume	3,4 %
CAM Prix	17,25
Evol. CAM Prix	3,3 %



Pour en savoir plus : [Glossaire](#)

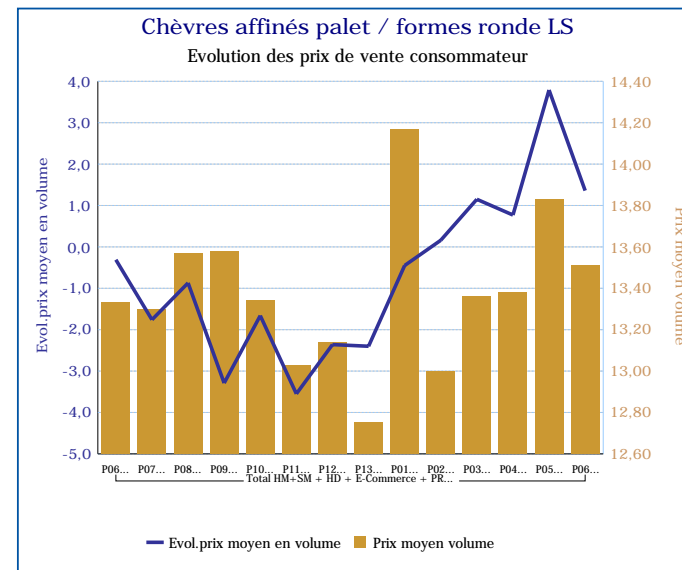
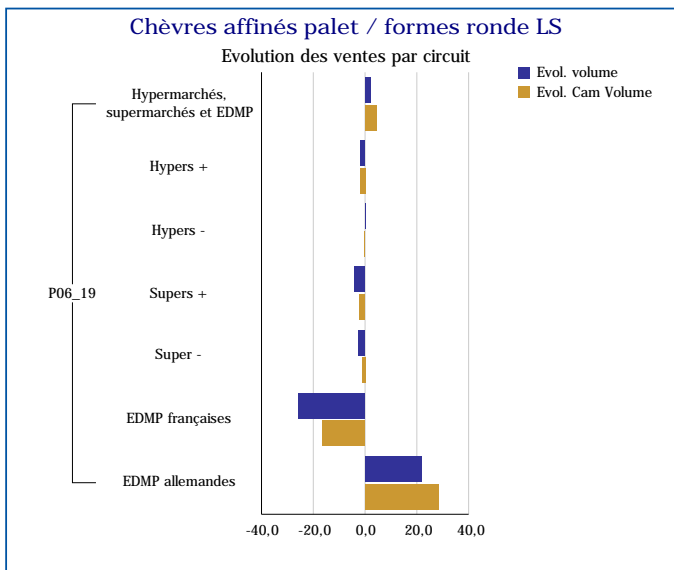
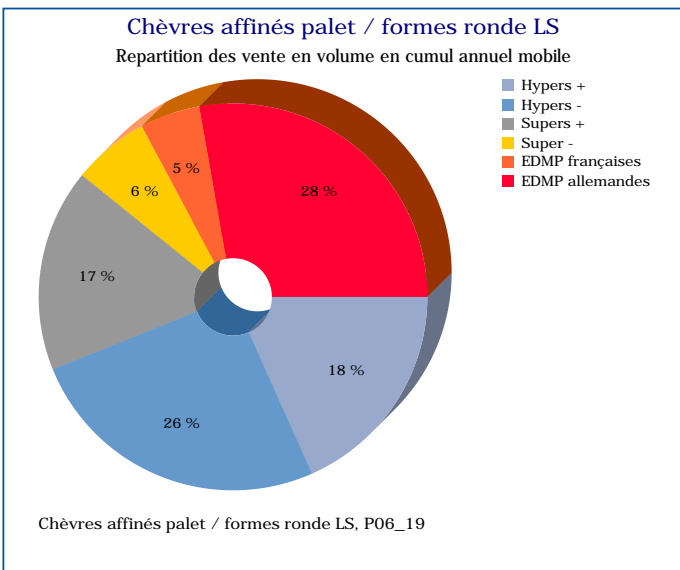
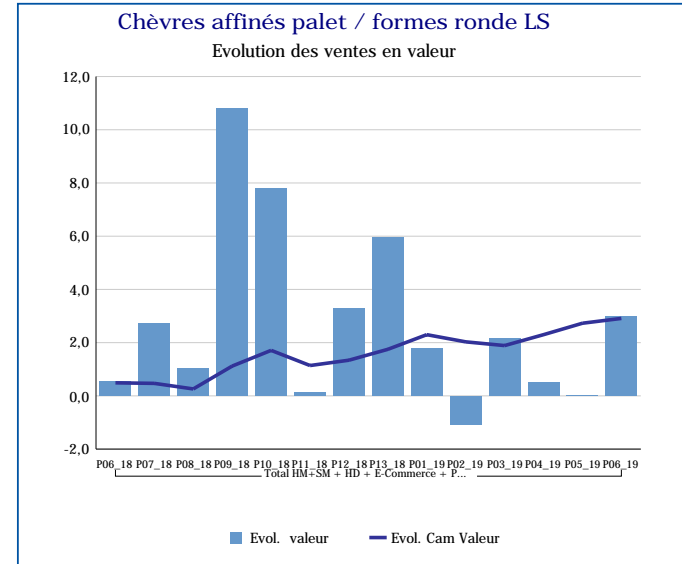
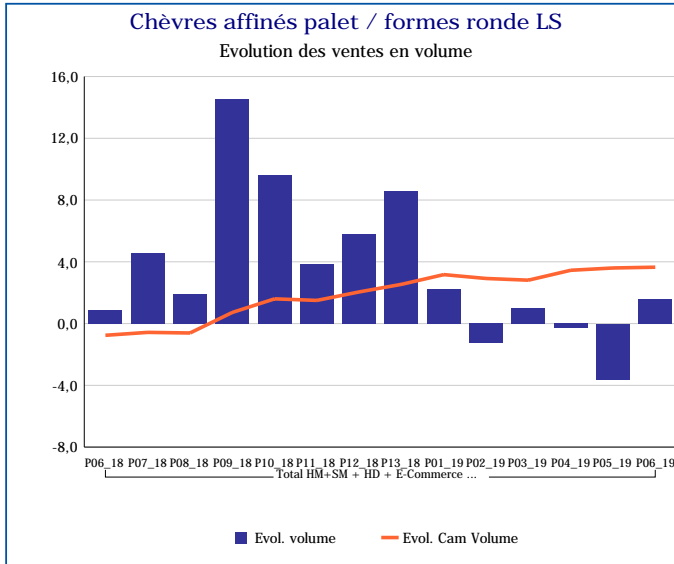
Chèvres LS affinés autres formes	
Total HM+SM + HD + E-Commerce + PROXI	
P06_19	
Ventes en tonnes	89
Evol. volume	11,6 %
CAM volume (tonnes)	1 020
Evol. Cam Volume	6,1 %
Ventes valeur (k€)	1 677
Evol. valeur	12,9 %
CAM Valeur (K€)	19 079
Evol. Cam Valeur	6,3 %
Prix moyen volume	18,80
Evol.prix moyen en volume	1,1 %
CAM Prix	18,71
Evol. CAM Prix	0,2 %



Pour en savoir plus : [Glossaire](#)

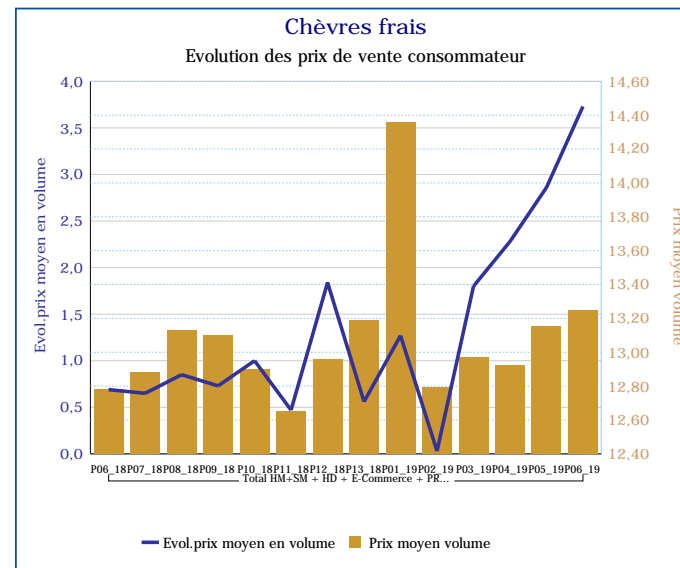
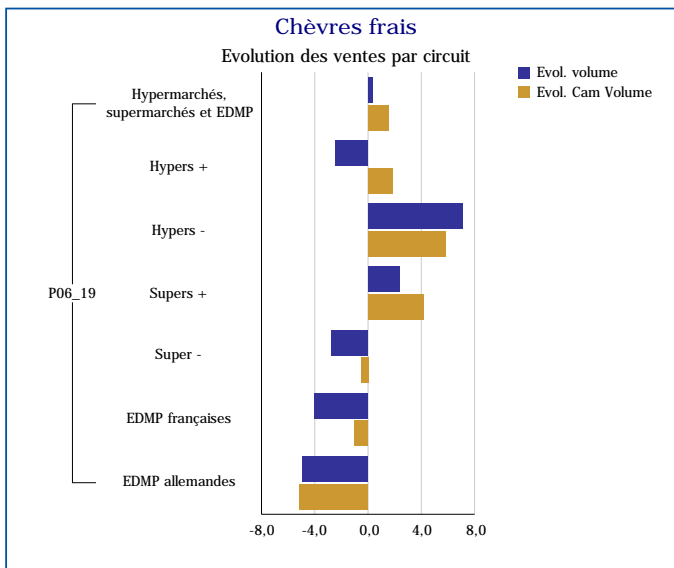
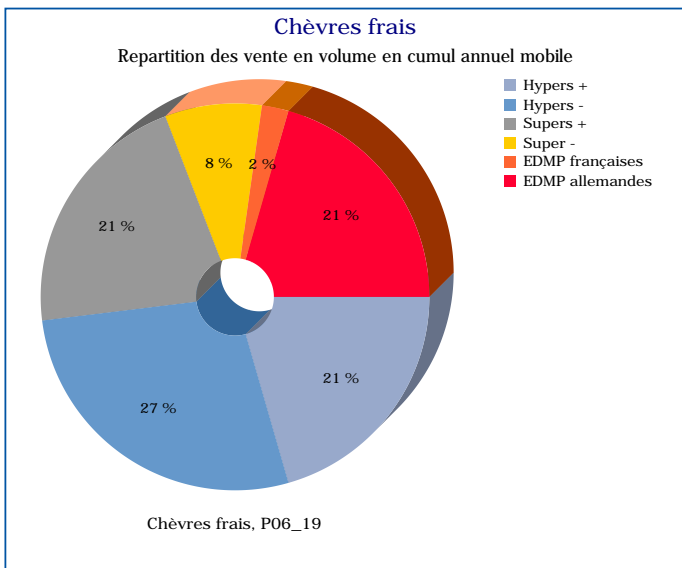
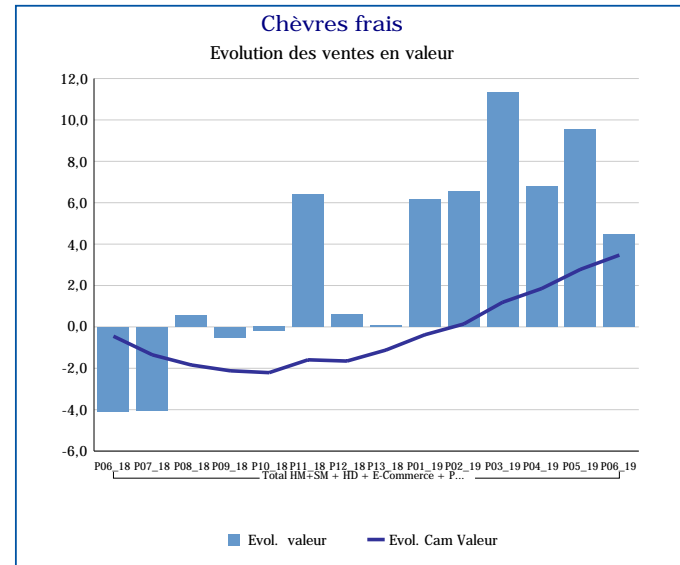
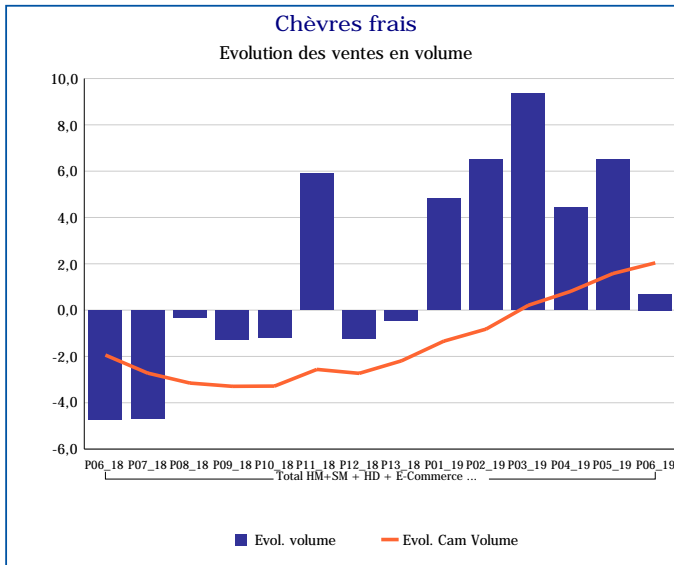


Chèvres affinés palet / formes ronde LS	
Total HM+SM + HD + E-Commerce + PROXI	
P06_19	
Ventes en tonnes	444
Evol. volume	1,6 %
CAM volume (tonnes)	5 758
Evol. Cam Volume	3,6 %
Ventes valeur (k€)	6 001
Evol. valeur	3,0 %
CAM Valeur (K€)	77 021
Evol. Cam Valeur	2,9 %
Prix moyen volume	13,51
Evol.prix moyen en volume	1,4 %
CAM Prix	13,38
Evol. CAM Prix	-0,7 %



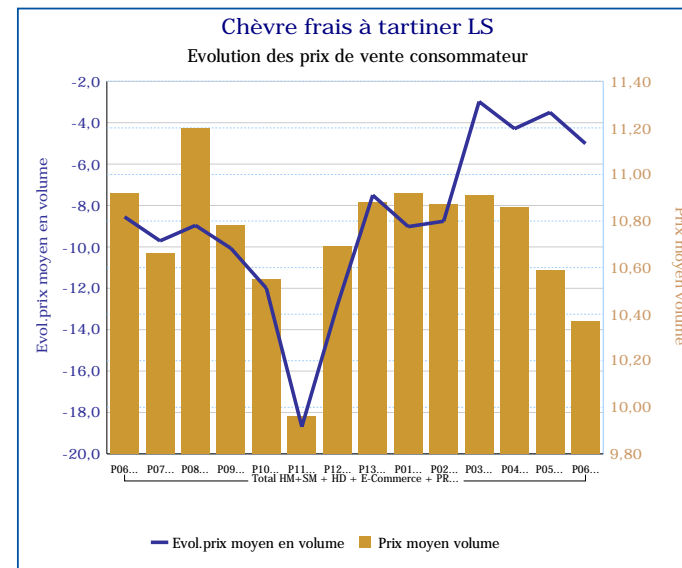
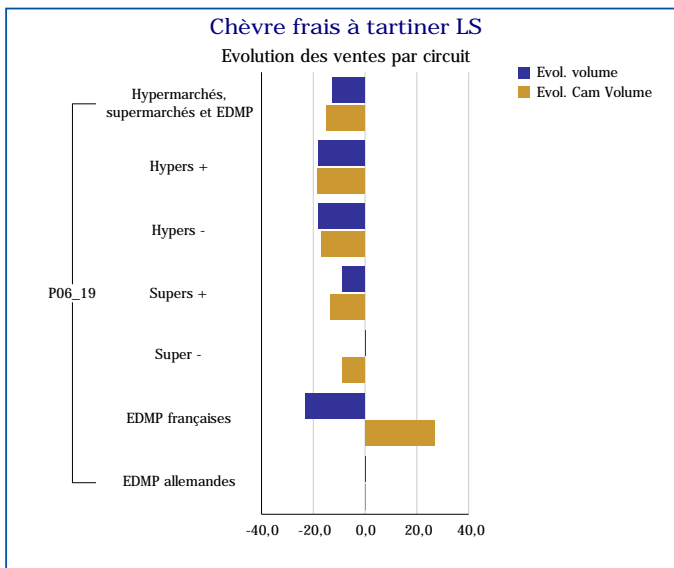
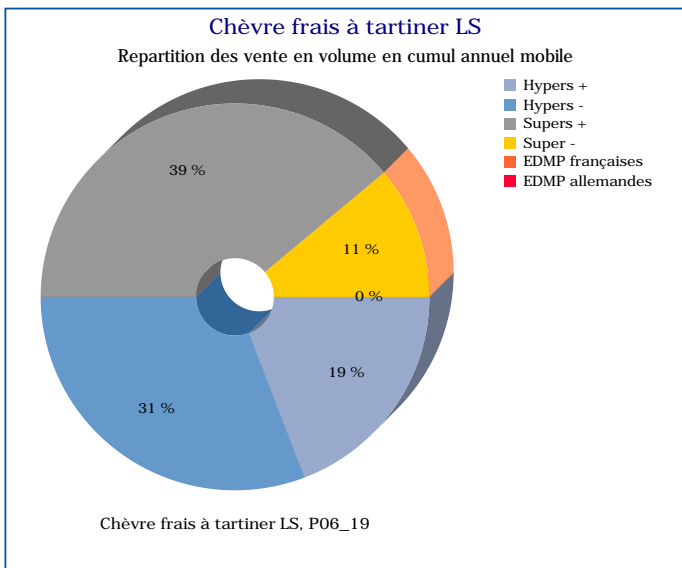
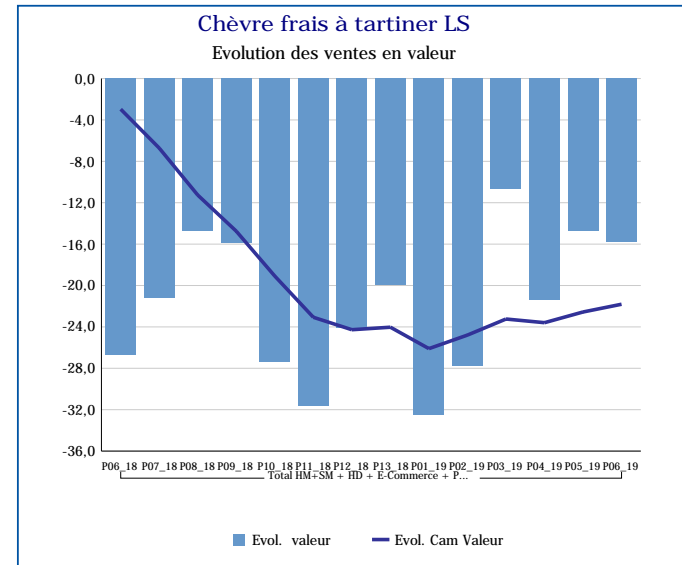
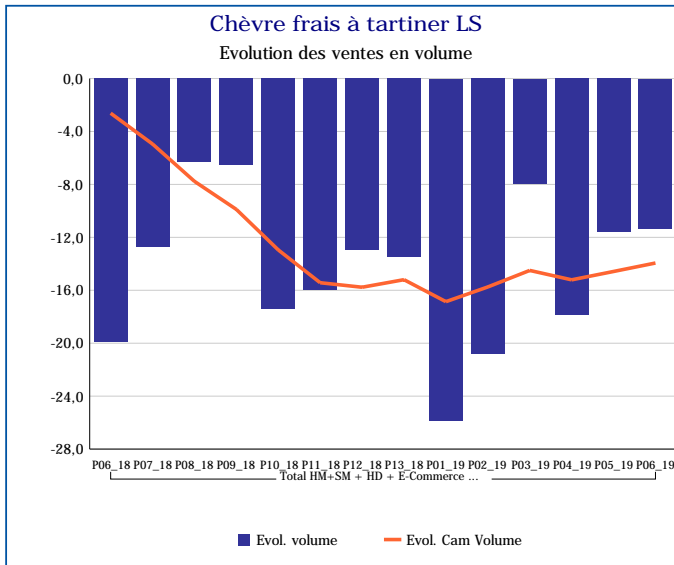
Pour en savoir plus : [Glossaire](#)

Chèvres frais	
Total HM+SM + HD + E-Commerce + PROXI	
P06_19	
Ventes en tonnes	549
Evol. volume	0,7 %
CAM volume (tonnes)	6 994
Evol. Cam Volume	2,0 %
Ventes valeur (k€)	7 272
Evol. valeur	4,5 %
CAM Valeur (K€)	91 644
Evol. Cam Valeur	3,5 %
Prix moyen volume	13,25
Evol.prix moyen en volume	3,7 %
CAM Prix	13,10
Evol. CAM Prix	1,4 %



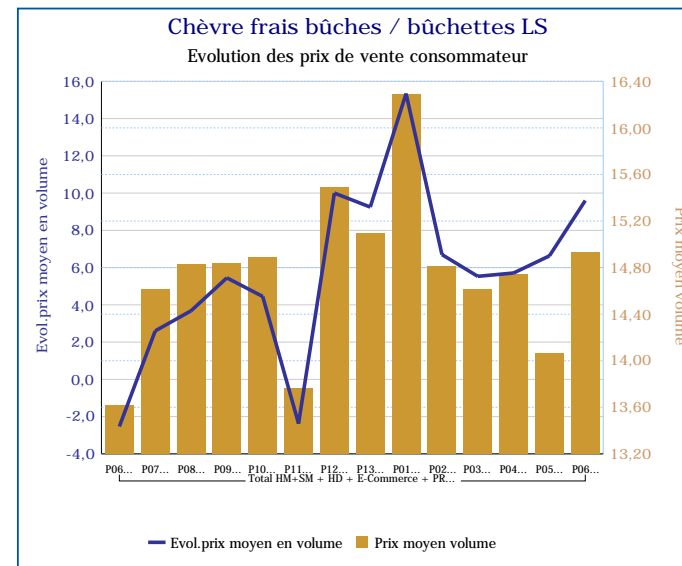
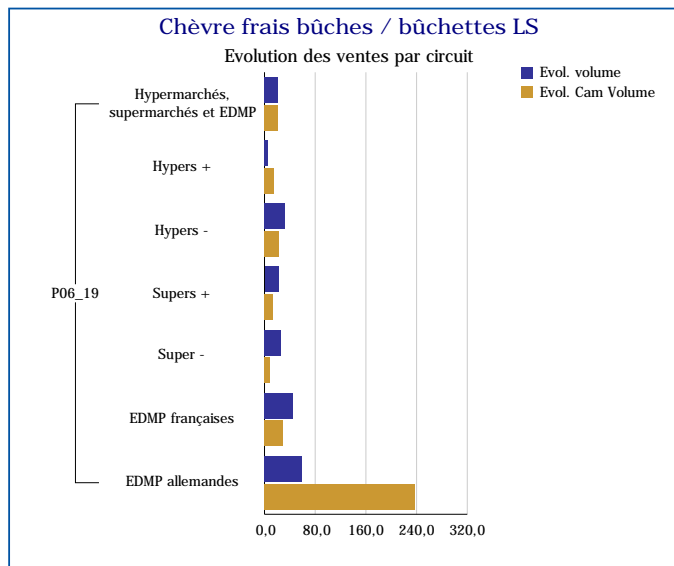
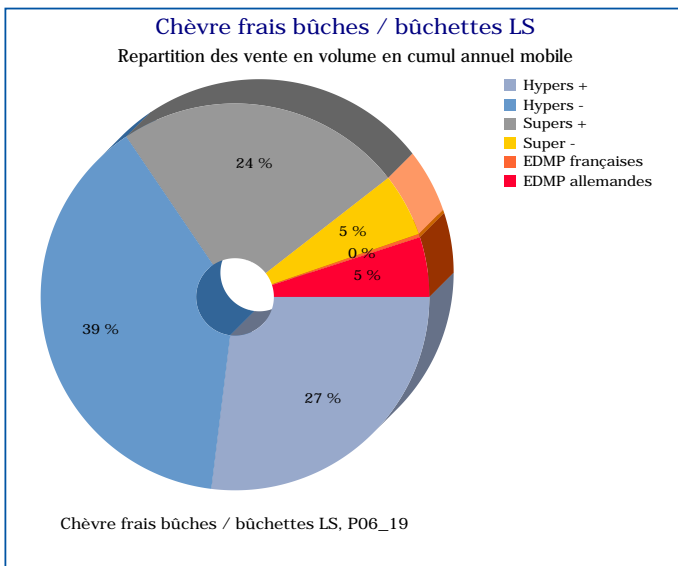
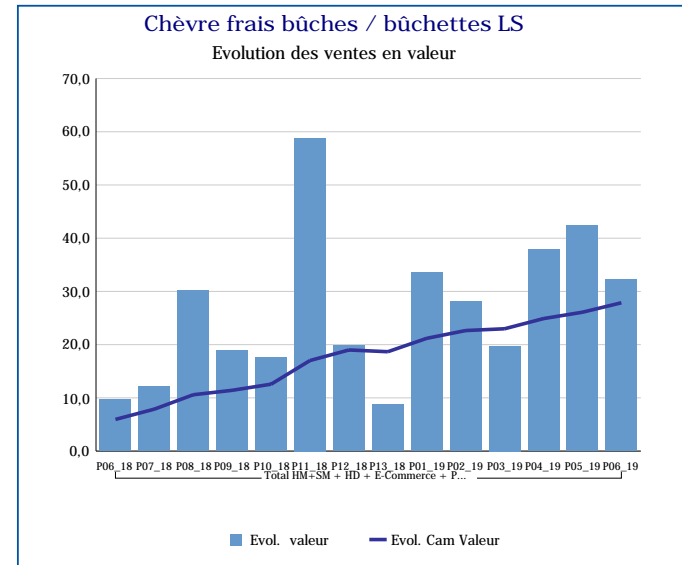
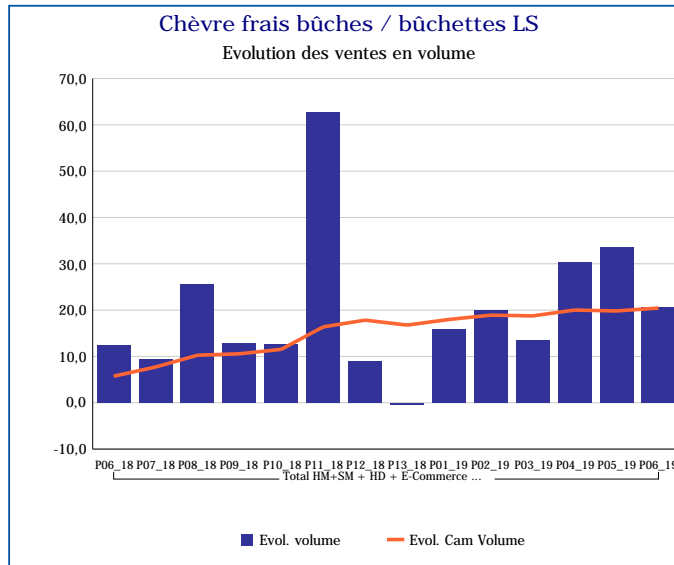
Pour en savoir plus : [Glossaire](#)

Chèvre frais à tartiner LS	
Total HM+SM + HD + E-Commerce + PROXI	
P06_19	
Ventes en tonnes	16
Evol. volume	-11,3 %
CAM volume (tonnes)	234
Evol. Cam Volume	-13,9 %
Ventes valeur (k€)	161
Evol. valeur	-15,8 %
CAM Valeur (K€)	2 508
Evol. Cam Valeur	-21,8 %
Prix moyen volume	10,37
Evol.prix moyen en volume	-5,0 %
CAM Prix	10,71
Evol. CAM Prix	-9,2 %



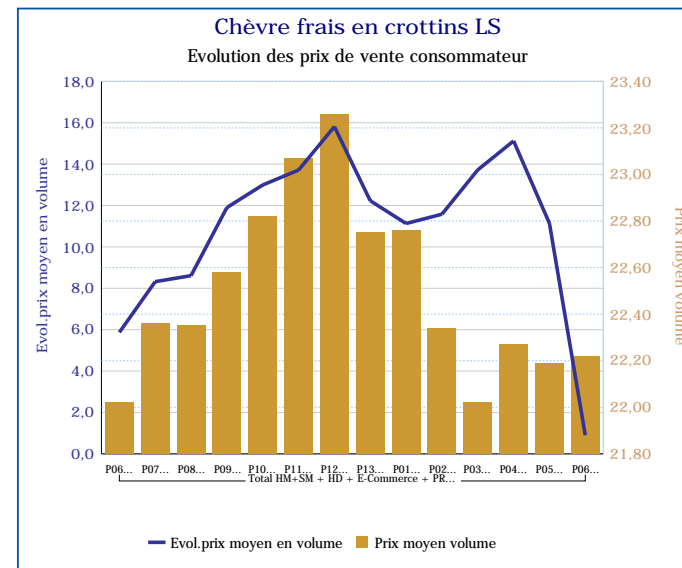
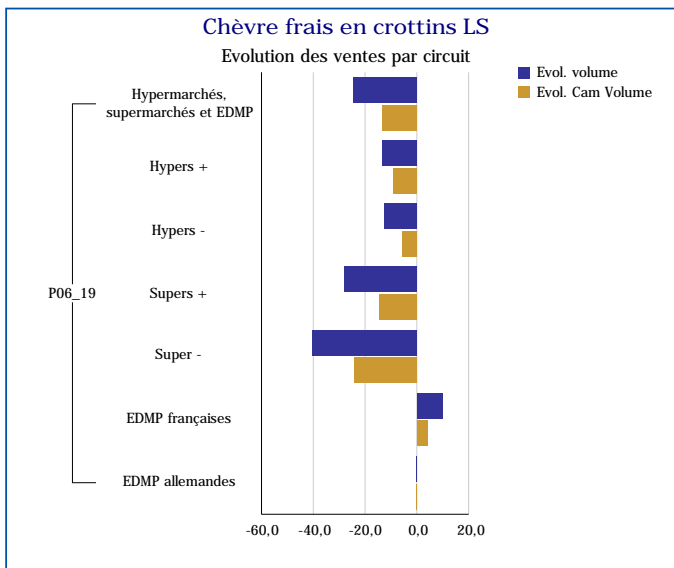
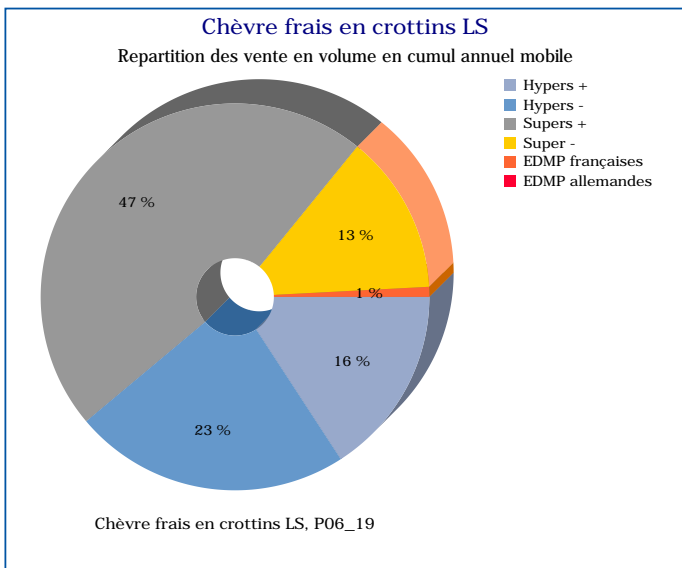
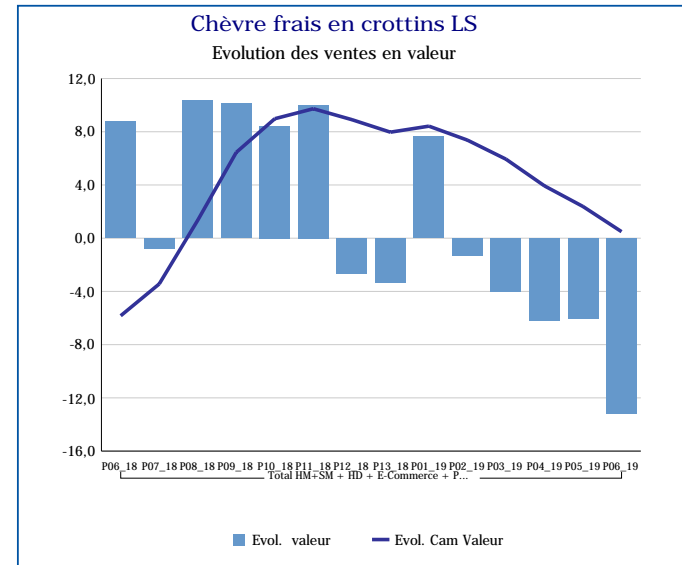
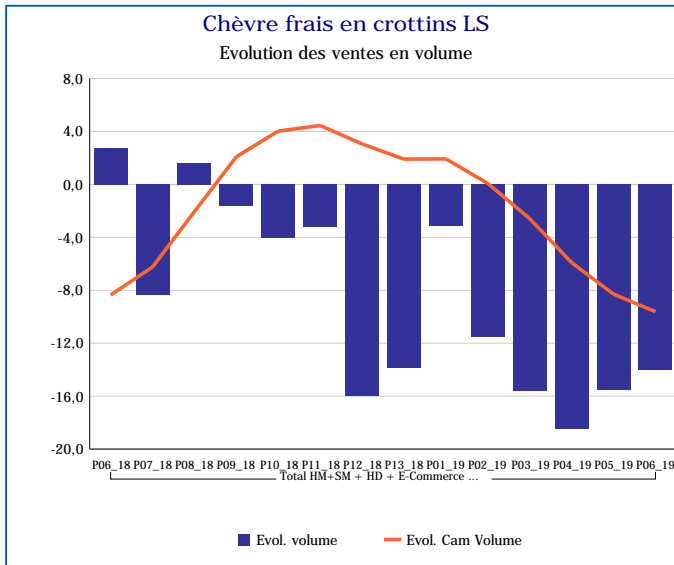
Pour en savoir plus : [Glossaire](#)

Chèvre frais bûches / bûchettes LS	
Total HM+SM + HD + E-Commerce + PROXI	
P06_19	
Ventes en tonnes	66
Evol. volume	20,6 %
CAM volume (tonnes)	768
Evol. Cam Volume	20,4 %
Ventes valeur (k€)	992
Evol. valeur	32,2 %
CAM Valeur (K€)	11 353
Evol. Cam Valeur	27,9 %
Prix moyen volume	14,93
Evol.prix moyen en volume	9,6 %
CAM Prix	14,79
Evol. CAM Prix	6,2 %



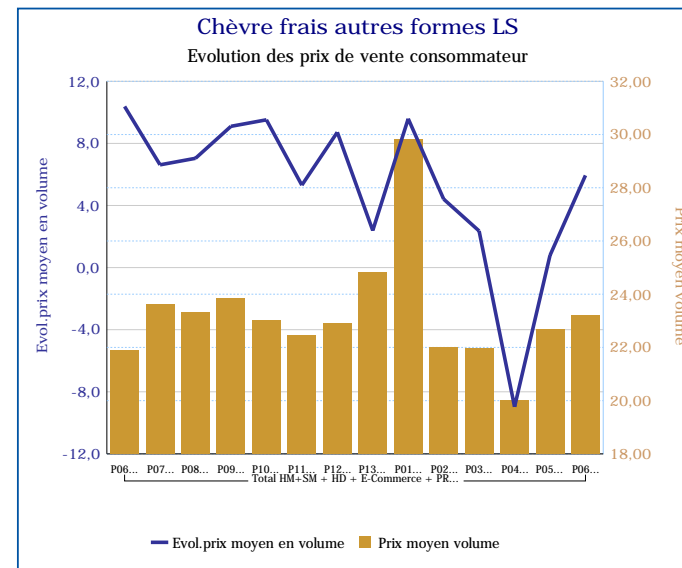
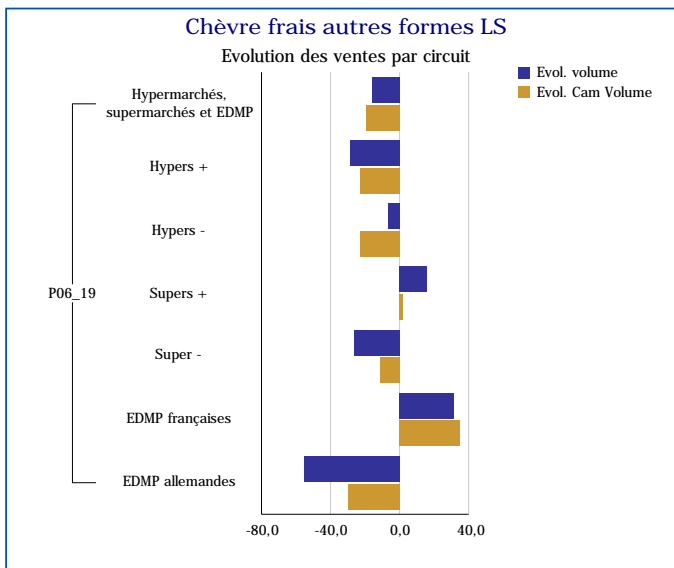
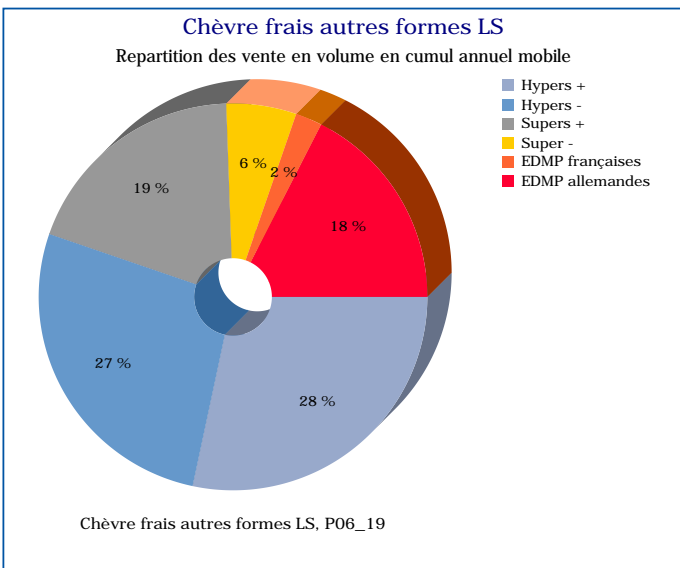
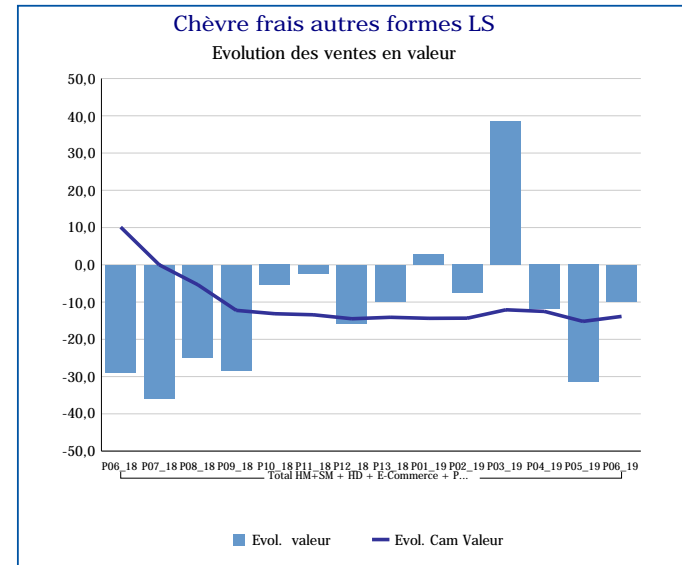
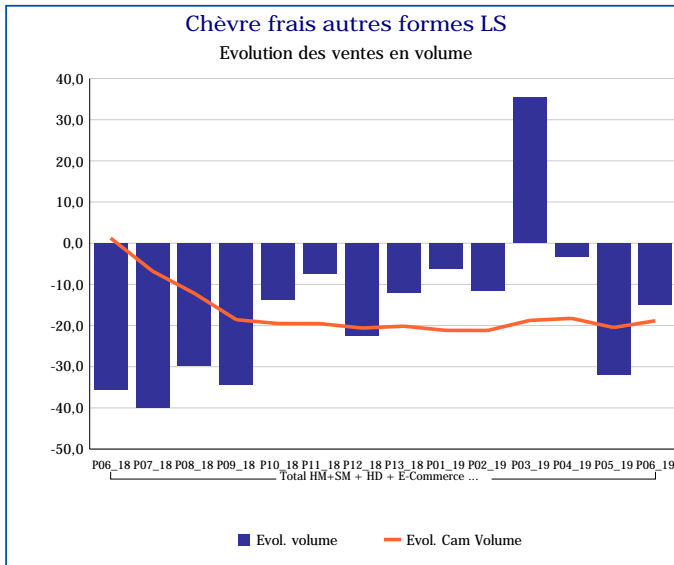
Pour en savoir plus : [Glossaire](#)

Chèvre frais en crottins LS	
Total HM+SM + HD + E-Commerce + PROXI	
P06_19	
Ventes en tonnes	2
Evol. volume	-14,0 %
CAM volume (tonnes)	21
Evol. Cam Volume	-9,6 %
Ventes valeur (k€)	36
Evol. valeur	-13,2 %
CAM Valeur (K€)	479
Evol. Cam Valeur	0,5 %
Prix moyen volume	22,22
Evol.prix moyen en volume	0,9 %
CAM Prix	22,53
Evol. CAM Prix	11,2 %



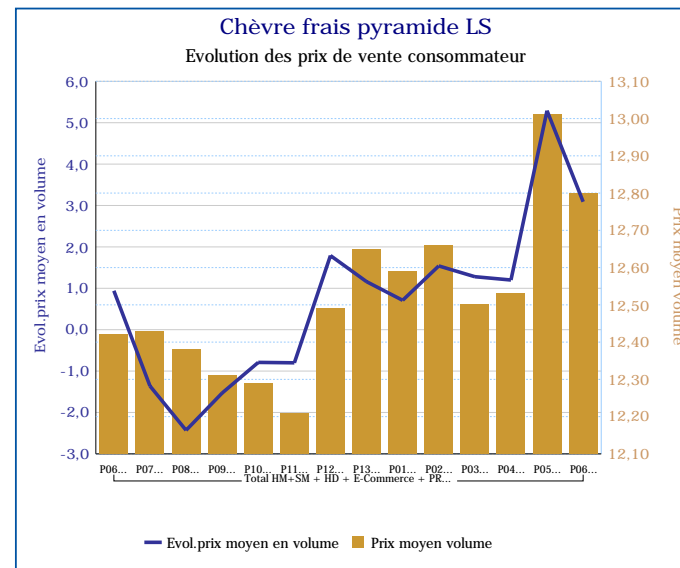
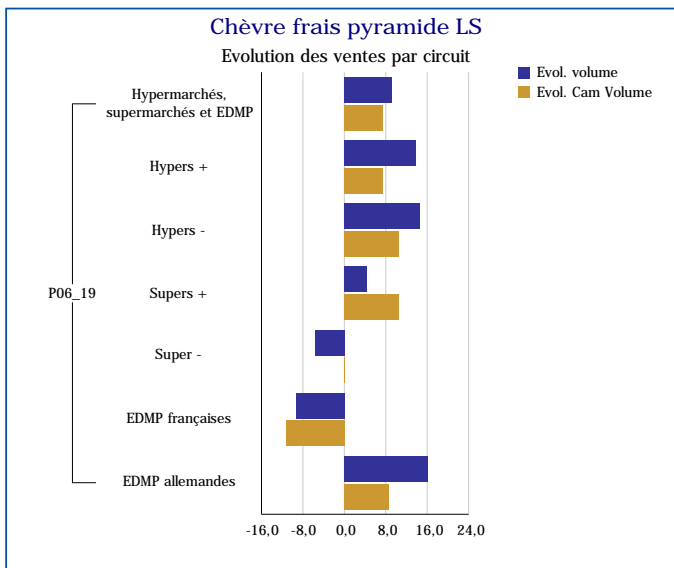
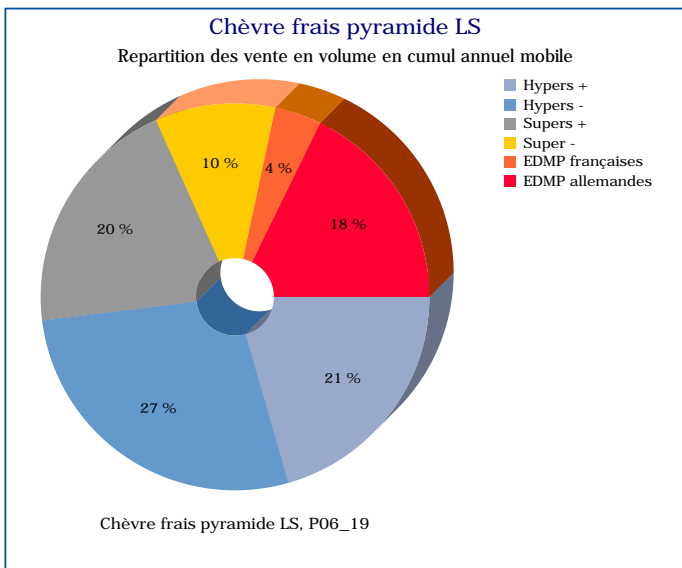
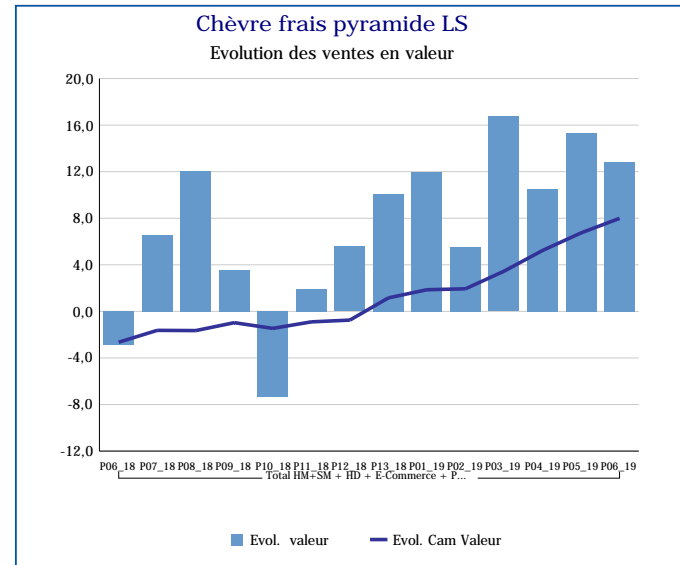
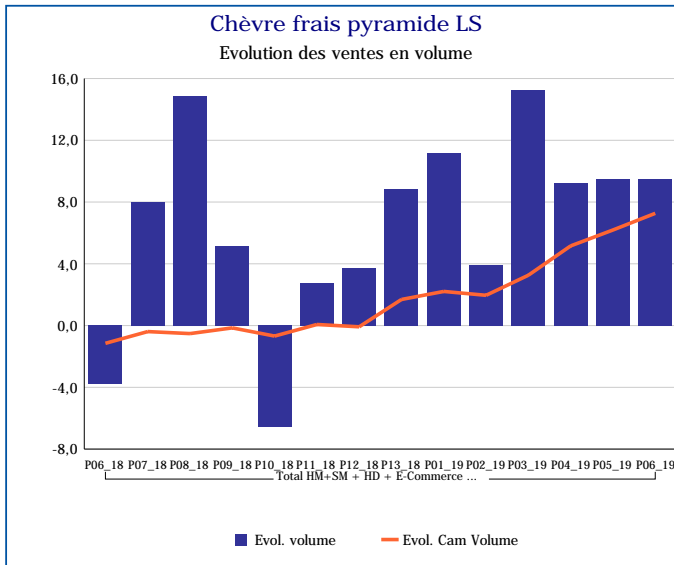
Pour en savoir plus : [Glossaire](#)

Chèvre frais autres formes LS	
Total HM+SM + HD + E-Commerce + PROXI	
P06_19	
Ventes en tonnes	12
Evol. volume	-14,9 %
CAM volume (tonnes)	206
Evol. Cam Volume	-18,8 %
Ventes valeur (k€)	282
Evol. valeur	-9,9 %
CAM Valeur (K€)	4 956
Evol. Cam Valeur	-13,8 %
Prix moyen volume	23,20
Evol.prix moyen en volume	5,9 %
CAM Prix	24,06
Evol. CAM Prix	6,1 %



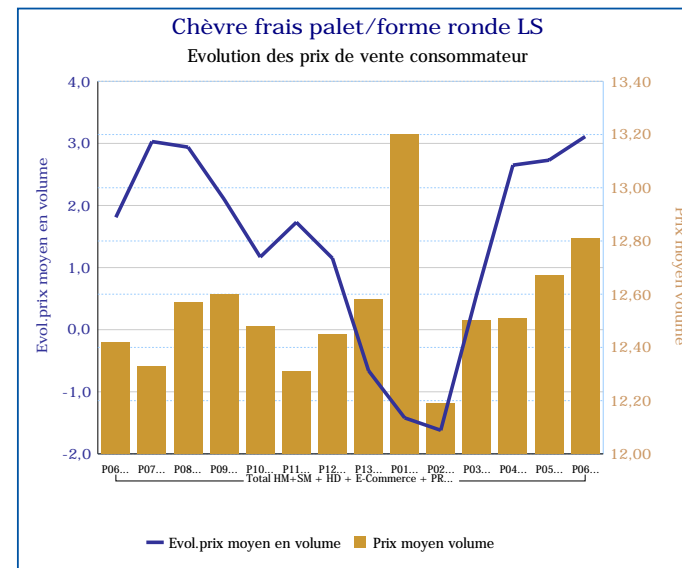
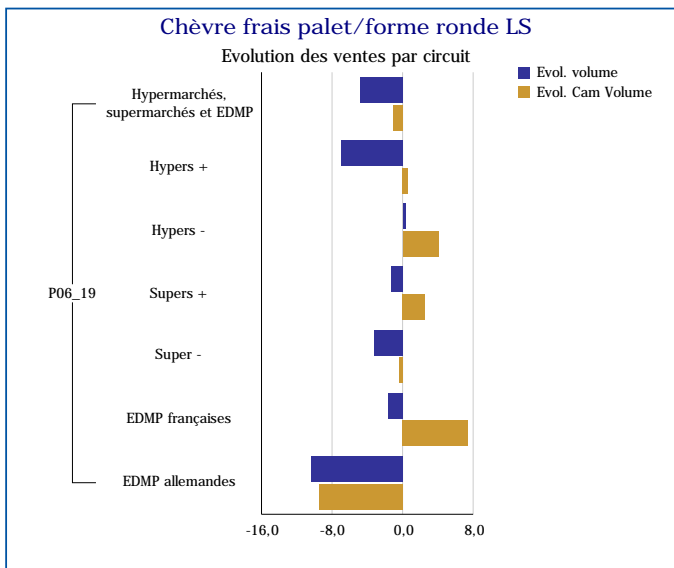
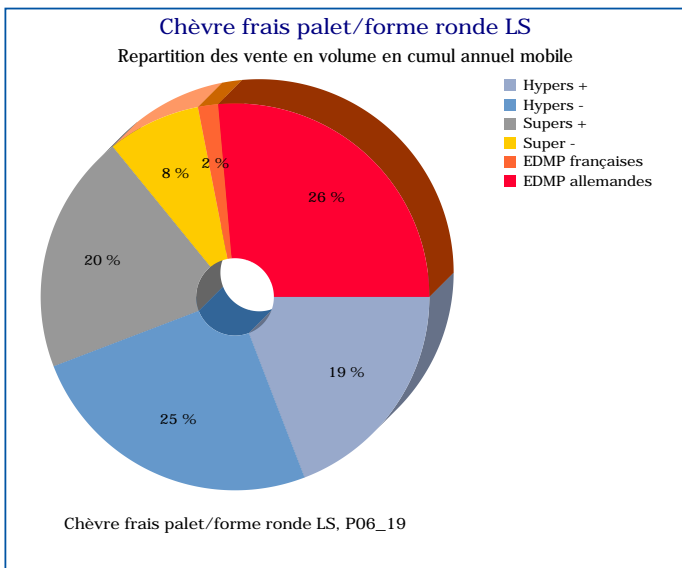
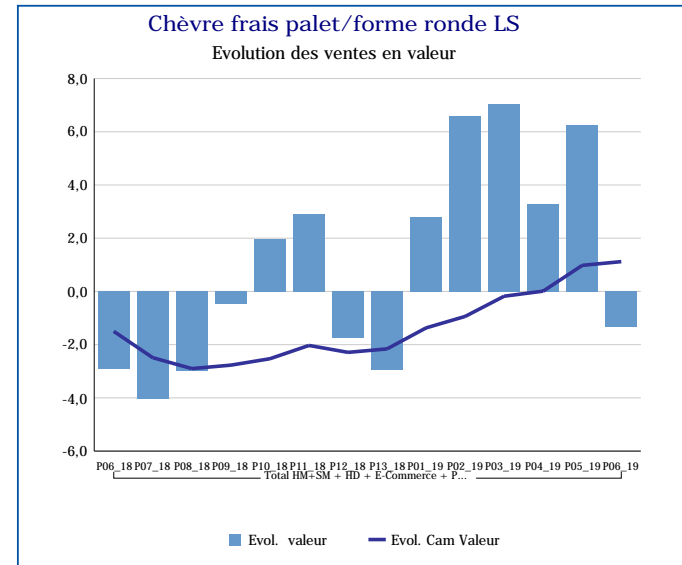
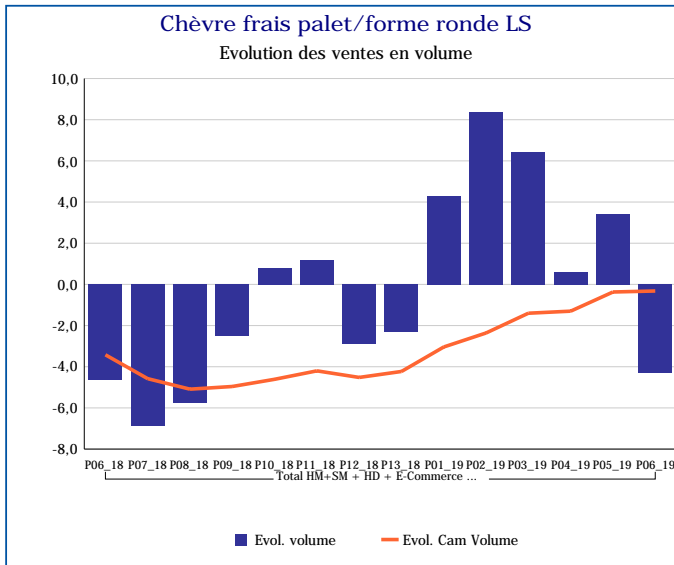
Pour en savoir plus : [Glossaire](#)

Chèvre frais pyramide LS	
Total HM+SM + HD + E-Commerce + PROXI	
P06_19	
Ventes en tonnes	131
Evol. volume	9,5 %
CAM volume (tonnes)	1 640
Evol. Cam Volume	7,3 %
Ventes valeur (k€)	1 678
Evol. valeur	12,9 %
CAM Valeur (K€)	20 542
Evol. Cam Valeur	8,0 %
Prix moyen volume	12,80
Evol.prix moyen en volume	3,1 %
CAM Prix	12,53
Evol. CAM Prix	0,7 %



Pour en savoir plus : [Glossaire](#)

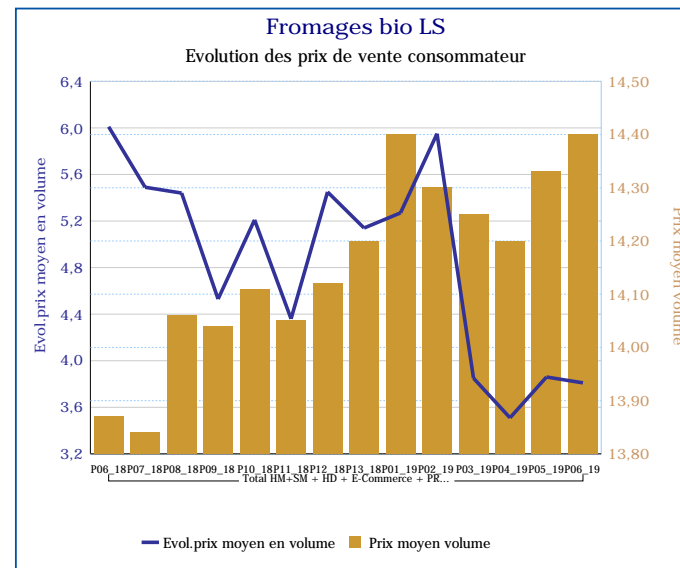
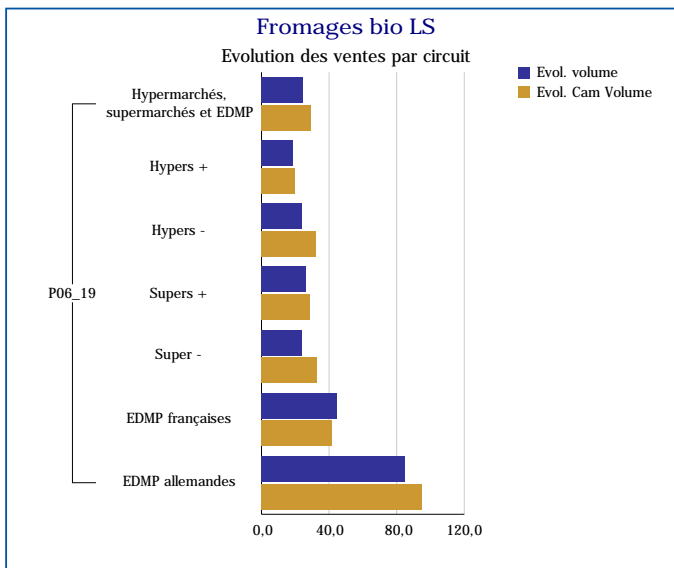
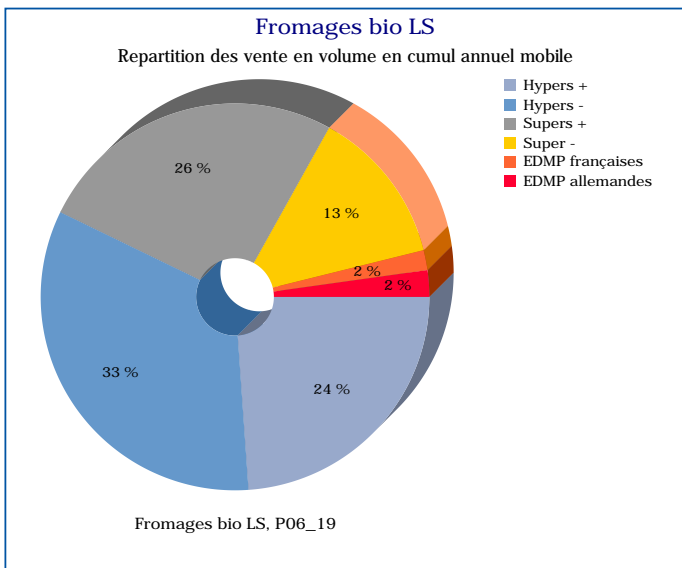
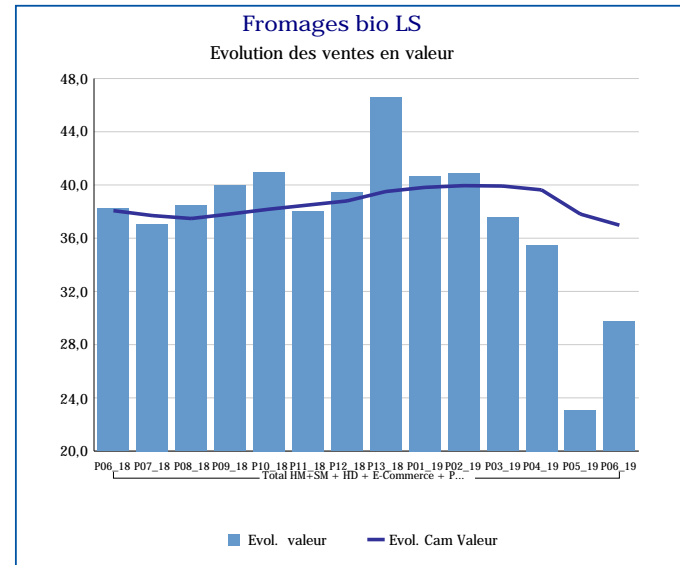
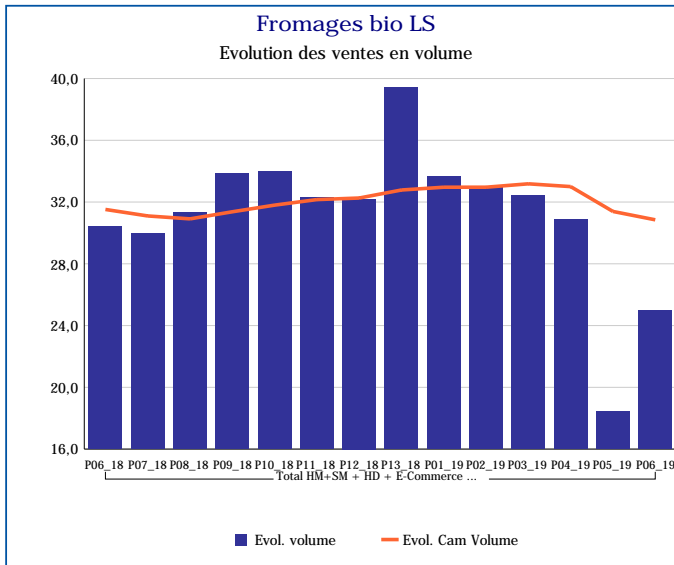
Chèvre frais palet/forme ronde LS	
Total HM+SM + HD + E-Commerce + PROXI	
P06_19	
Ventes en tonnes	322
Evol. volume	-4,3 %
CAM volume (tonnes)	4 125
Evol. Cam Volume	-0,3 %
Ventes valeur (k€)	4 121
Evol. valeur	-1,3 %
CAM Valeur (K€)	51 806
Evol. Cam Valeur	1,1 %
Prix moyen volume	12,81
Evol.prix moyen en volume	3,1 %
CAM Prix	12,56
Evol. CAM Prix	1,4 %



Pour en savoir plus : [Glossaire](#)

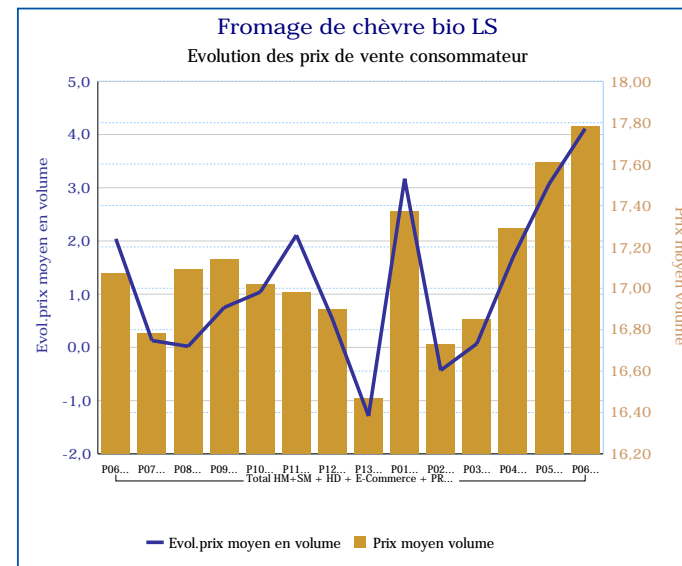
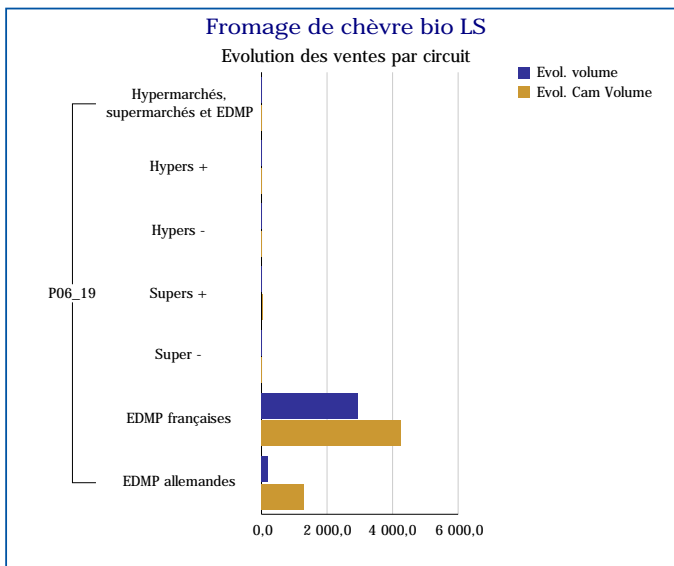
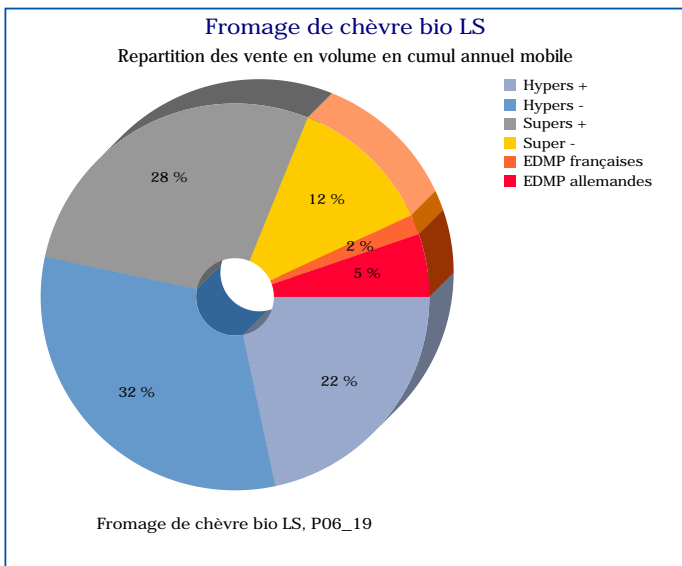
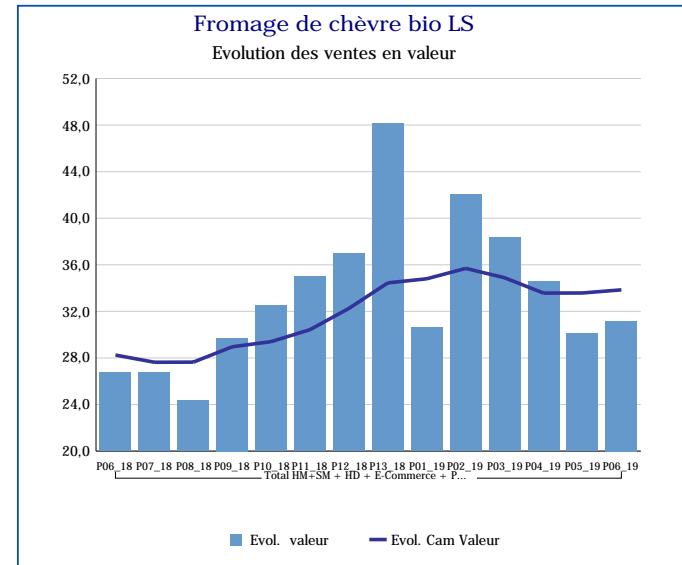
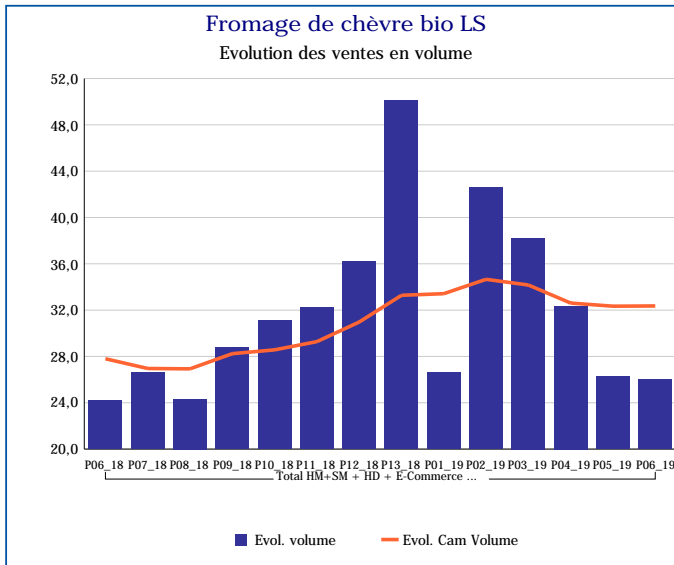


Fromages bio LS	
Total HM+SM + HD + E-Commerce + PROXI	
P06_19	
Ventes en tonnes	897
Evol. volume	25,0 %
CAM volume (tonnes)	9 766
Evol. Cam Volume	30,8 %
Ventes valeur (k€)	12 919
Evol. valeur	29,8 %
CAM Valeur (K€)	138 484
Evol. Cam Valeur	37,0 %
Prix moyen volume	14,40
Evol.prix moyen en volume	3,8 %
CAM Prix	14,18
Evol. CAM Prix	4,7 %



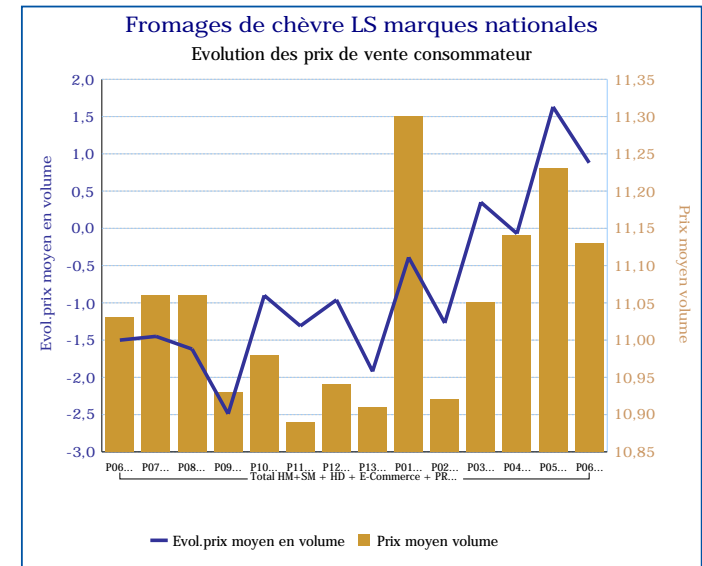
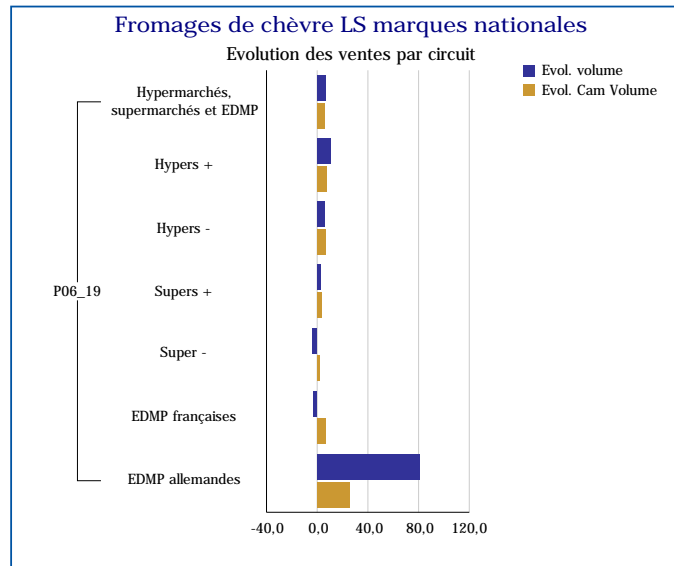
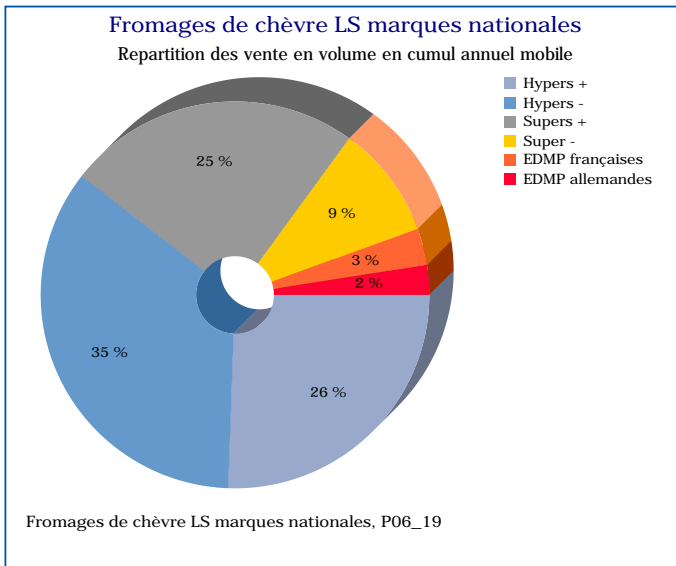
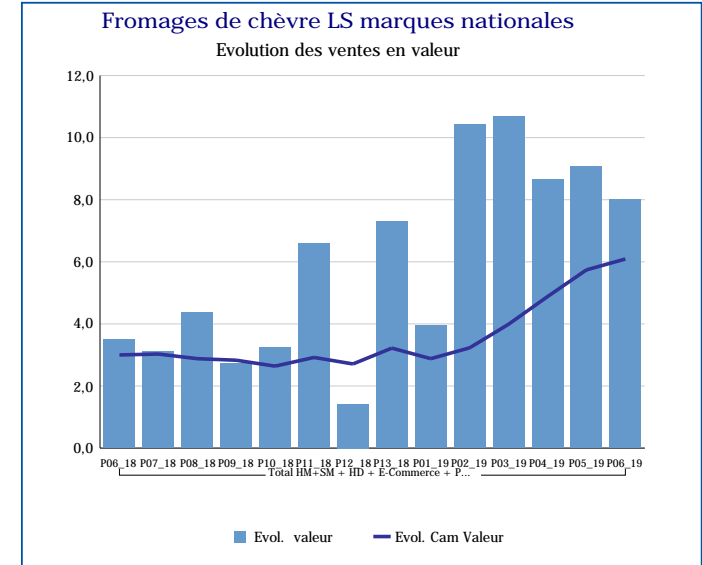
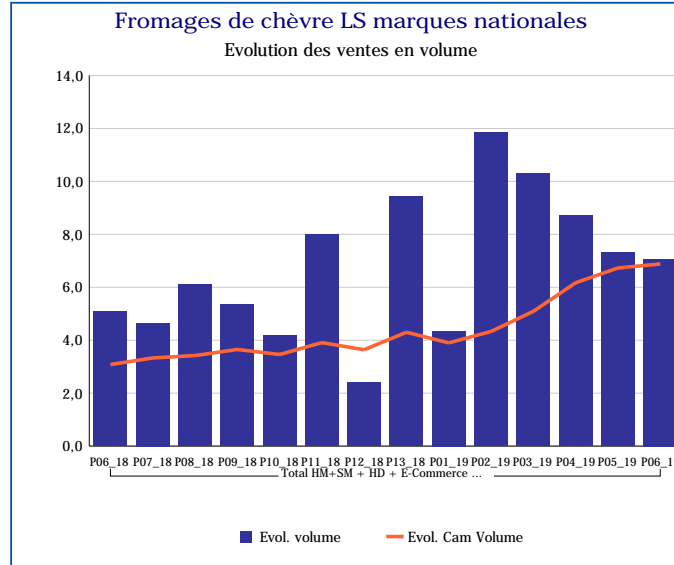
Pour en savoir plus : [Glossaire](#)

Fromage de chèvre bio LS	
Total HM+SM + HD + E-Commerce + PROXI	
P06_19	
Ventes en tonnes	104
Evol. volume	26,0 %
CAM volume (tonnes)	1 225
Evol. Cam Volume	32,4 %
Ventes valeur (k€)	1 840
Evol. valeur	31,2 %
CAM Valeur (K€)	20 919
Evol. Cam Valeur	33,8 %
Prix moyen volume	17,78
Evol.prix moyen en volume	4,1 %
CAM Prix	17,08
Evol. CAM Prix	1,1 %



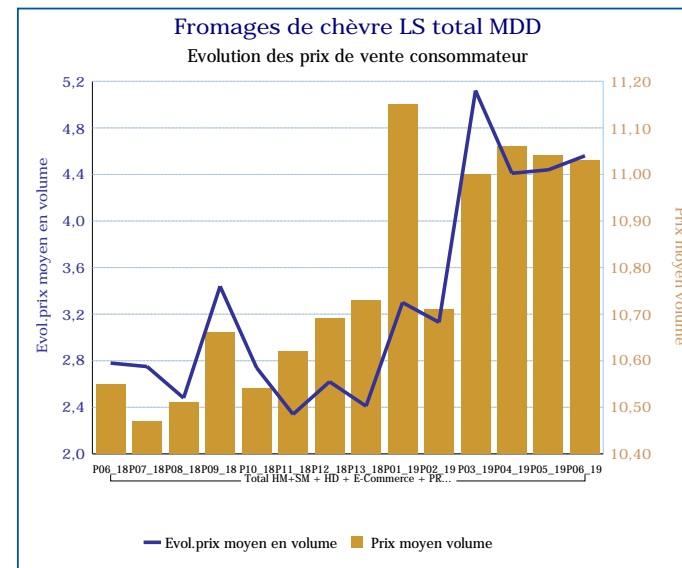
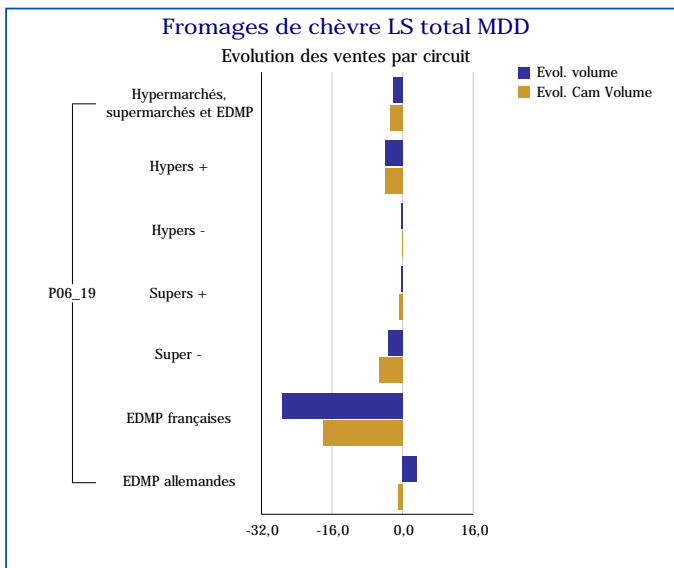
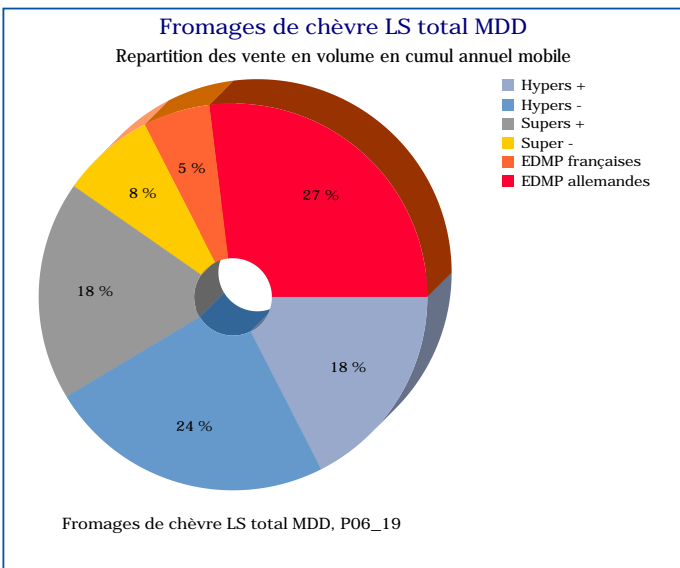
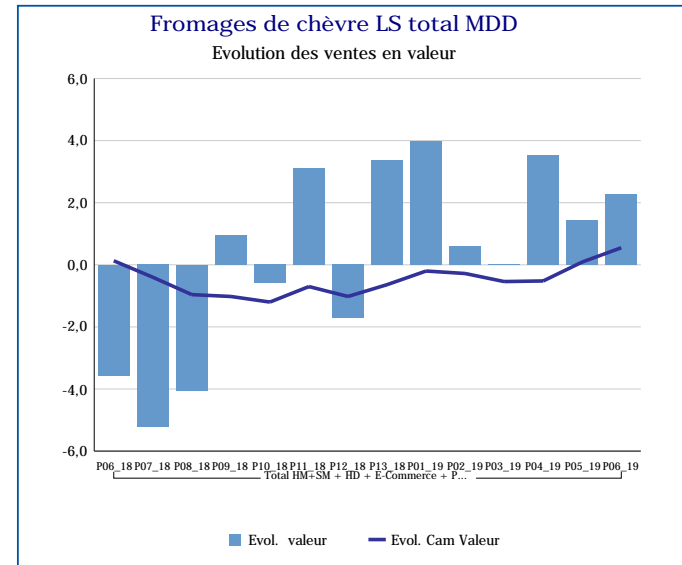
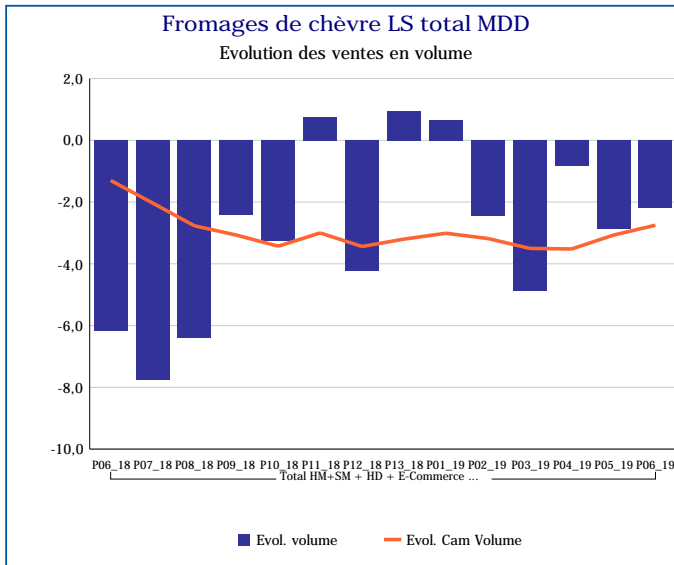
Pour en savoir plus : [Glossaire](#)

Fromages de chèvre LS marques nationales	
Total HM+SM + HD + E-Commerce + PROXI	
P06_19	
Ventes en tonnes	1 795
Evol. volume	7,1 %
CAM volume (tonnes)	22 711
Evol. Cam Volume	6,9 %
Ventes valeur (k€)	19 978
Evol. valeur	8,0 %
CAM Valeur (K€)	250 737
Evol. Cam Valeur	6,1 %
Prix moyen volume	11,13
Evol.prix moyen en volume	0,9 %
CAM Prix	11,04
Evol. CAM Prix	-0,7 %



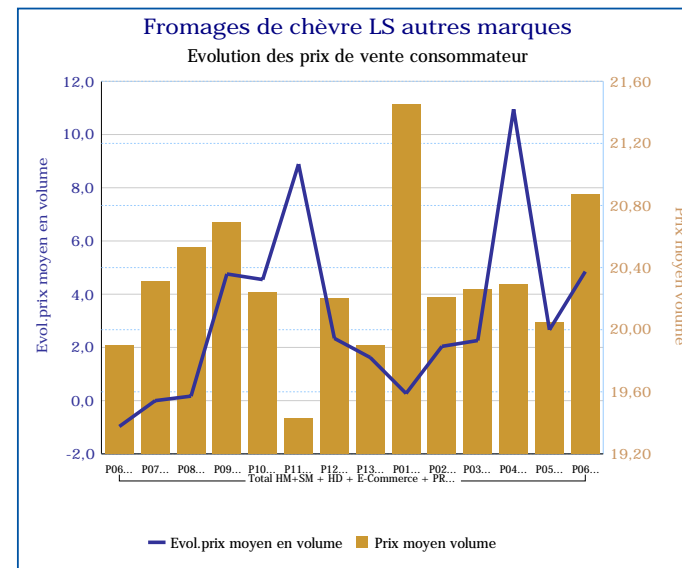
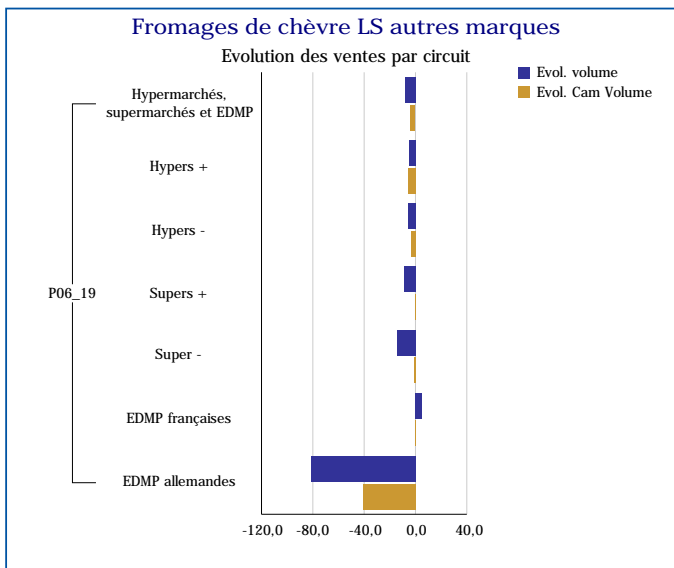
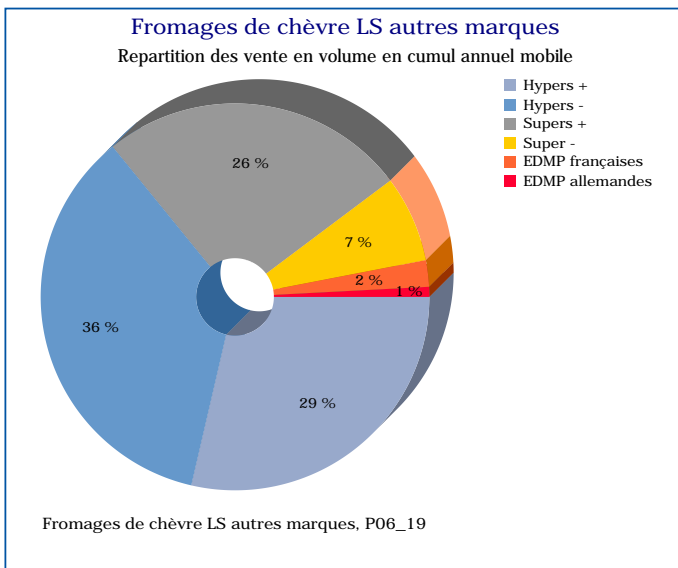
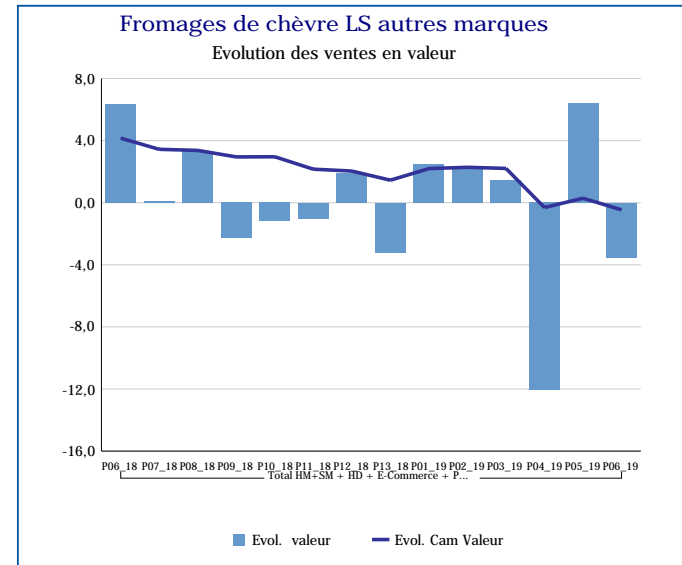
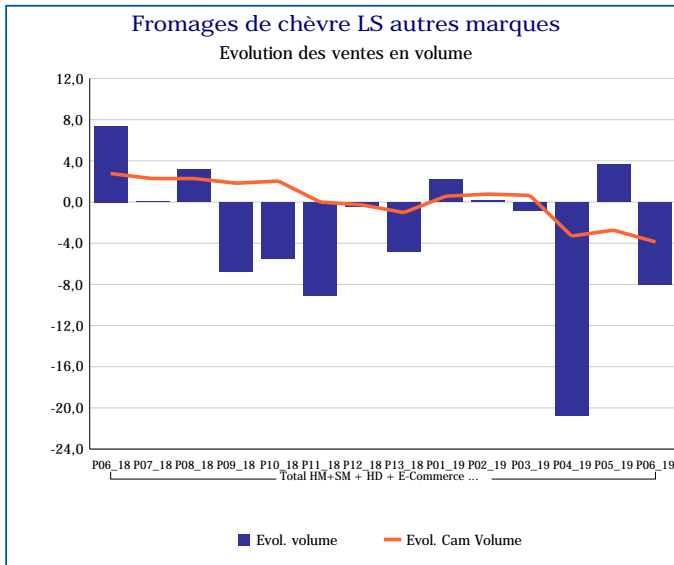
Pour en savoir plus : [Glossaire](#)

Fromages de chèvre LS total MDD	
Total HM+SM + HD + E-Commerce + PROXI	
P06_19	
Ventes en tonnes	1 727
Evol. volume	-2,2 %
CAM volume (tonnes)	22 544
Evol. Cam Volume	-2,8 %
Ventes valeur (k€)	19 043
Evol. valeur	2,3 %
CAM Valeur (K€)	243 071
Evol. Cam Valeur	0,6 %
Prix moyen volume	11,03
Evol.prix moyen en volume	4,6 %
CAM Prix	10,78
Evol. CAM Prix	3,4 %



Pour en savoir plus : [Glossaire](#)

Fromages de chèvre LS autres marques	
Total HM+SM + HD + E-Commerce + PROXI	
P06_19	
Ventes en tonnes	349
Evol. volume	-8,0 %
CAM volume (tonnes)	4 692
Evol. Cam Volume	-3,9 %
Ventes valeur (k€)	7 287
Evol. valeur	-3,5 %
CAM Valeur (K€)	95 546
Evol. Cam Valeur	-0,5 %
Prix moyen volume	20,87
Evol.prix moyen en volume	4,8 %
CAM Prix	20,36
Evol. CAM Prix	3,6 %



Pour en savoir plus : [Glossaire](#)