

## Rapport sur les ventes en magasins :

Yaourts (yc allégés) ; Yaourts allégés ; Yaourts standards ; Yaourts standards brebis ; Yaourts standards chèvre ;  
Yaourts de chèvre marques nationales ; Yaourts de chèvre total MDD ; Yaourts de chèvre autres marques ;  
Total HM+SM + HD + E-Commerce + PROXI ;

Période d'étude : P04\_19

Total HM+SM + HD + E-Commerce + PROXI

Ventes en tonnes	P04_18	P05_18	P06_18	P07_18	P08_18	P09_18	P10_18	P11_18	P12_18	P13_18	P01_19	P02_19	P03_19	P04_19	Cumul courant vol	CAM vol
Yaourts (yc allégés)	61 153	60 685	60 193	58 562	57 299	56 182	61 631	60 063	58 570	57 500	51 873	59 074	60 549	60 059	231 555	762 240
Yaourts allégés	6 944	6 584	6 458	6 094	6 020	5 467	6 216	5 775	5 779	5 469	5 015	5 704	5 840	5 837	22 398	76 258
Yaourts standards	54 209	54 101	53 734	52 468	51 280	50 715	55 416	54 288	52 791	52 031	46 857	53 369	54 709	54 222	209 158	685 981
Yaourts standards brebis	1 140	1 160	1 204	1 104	1 034	994	1 116	1 125	1 115	1 090	995	1 194	1 191	1 186	4 567	14 509
Yaourts standards chèvre	757	791	809	786	737	740	819	852	858	802	750	836	851	841	3 278	10 473
Yaourts de chèvre marques nationales	593	627	645	620	569	575	643	659	670	616	589	655	653	633	2 531	8 156
Yaourts de chèvre total MDD	151	150	152	154	153	153	165	181	177	176	151	170	186	197	704	2 165
Yaourts de chèvre autres marques	13	14	13	11	14	12	11	12	11	10	10	11	12	11	43	152

Pour en savoir plus : [Glossaire](#)

Total HM+SM + HD + E-Commerce + PROXI

Evol. volume	P04_18	P05_18	P06_18	P07_18	P08_18	P09_18	P10_18	P11_18	P12_18	P13_18	P01_19	P02_19	P03_19	P04_19	Evol cumul courant vol	Evol CAM vol
Yaourts (yc allégés)	-1,6	-2,1	-1,5	0,0	0,6	0,4	0,1	-0,9	-0,2	1,6	-3,3	-1,8	-0,8	-1,8	-1,8	-0,7
Yaourts allégés	-17,3	-17,5	-14,6	-17,2	-9,5	-14,6	-14,6	-21,4	-12,1	-12,4	-21,7	-18,1	-13,1	-15,9	-17,2	-15,7
Yaourts standards	0,8	0,2	0,4	2,5	2,0	2,3	2,1	2,0	1,3	3,4	-0,8	0,4	0,8	0,0	0,1	1,3
Yaourts standards brebis	11,8	18,5	22,0	20,3	16,0	6,8	8,2	0,1	8,8	9,5	2,3	7,9	6,1	4,1	5,2	9,7
Yaourts standards chèvre	11,4	15,4	21,4	20,3	17,3	19,8	20,8	21,6	16,1	15,7	21,0	12,9	15,6	11,1	14,9	17,5
Yaourts de chèvre marques nationales	-1,9	3,4	10,5	9,1	4,0	7,3	9,5	11,6	9,8	10,7	18,5	9,6	13,2	6,7	11,7	9,4
Yaourts de chèvre total MDD	133,6	124,1	115,9	111,9	123,3	119,4	107,6	83,8	51,9	40,7	34,7	29,3	27,9	30,9	30,5	65,6
Yaourts de chèvre autres marques	23,9	16,1	-0,5	-4,2	20,6	-0,3	-0,8	4,4	-8,8	-12,6	-9,2	-3,7	-11,8	-15,7	-10,3	-2,2

Pour en savoir plus : [Glossaire](#)

Total HM+SM + HD + E-Commerce + PROXI

Ventes valeur (k€)	P04_18	P05_18	P06_18	P07_18	P08_18	P09_18	P10_18	P11_18	P12_18	P13_18	P01_19	P02_19	P03_19	P04_19	Cumul courant val	CAM val
Yaourts (yc allégés)	127 267	127 816	128 300	124 519	122 197	119 464	131 296	127 692	125 072	122 550	110 194	126 172	130 572	130 471	497 409	1 626 315
Yaourts allégés	14 273	13 634	13 339	12 970	12 711	11 587	13 588	12 285	12 331	11 687	10 613	12 389	12 732	13 014	48 748	162 879
Yaourts standards	112 994	114 182	114 961	111 550	109 486	107 877	117 708	115 408	112 740	110 863	99 581	113 782	117 840	117 458	448 661	1 463 436
Yaourts standards brebis	6 645	6 603	6 795	6 243	5 881	5 654	6 305	6 349	6 310	6 201	5 625	6 718	6 737	6 707	25 786	82 126
Yaourts standards chèvre	3 773	3 944	4 033	3 895	3 668	3 673	3 990	4 185	4 187	3 974	3 681	4 075	4 174	4 144	16 074	51 623
Yaourts de chèvre marques nationales	3 076	3 240	3 332	3 195	2 957	2 982	3 250	3 378	3 402	3 200	3 013	3 324	3 358	3 287	12 983	41 918
Yaourts de chèvre total MDD	629	628	633	640	631	628	680	746	727	721	617	693	753	798	2 861	8 894
Yaourts de chèvre autres marques	68	75	69	60	79	64	59	62	58	54	51	58	62	59	231	811

Pour en savoir plus : [Glossaire](#)

Total HM+SM + HD + E-Commerce + PROXI

Evol. valeur	P04_18	P05_18	P06_18	P07_18	P08_18	P09_18	P10_18	P11_18	P12_18	P13_18	P01_19	P02_19	P03_19	P04_19	Evol cumul courant val	Evol CAM val
Yaourts (yc allégés)	0,2	0,5	1,7	1,8	3,9	3,0	3,6	0,4	0,6	2,6	-1,6	-0,3	2,4	2,5	0,8	1,6
Yaourts allégés	-15,7	-16,4	-12,7	-13,0	-4,5	-10,4	-7,7	-18,1	-11,7	-10,6	-18,5	-13,5	-7,5	-8,8	-12,0	-11,9
Yaourts standards	2,7	3,0	3,7	3,8	5,0	4,7	5,1	2,9	2,2	4,2	0,6	1,4	3,6	4,0	2,5	3,4
Yaourts standards brebis	12,7	15,5	19,2	16,2	12,8	4,1	5,1	-0,7	5,4	6,9	1,7	5,1	4,0	0,9	3,0	7,1
Yaourts standards chèvre	6,7	10,5	17,0	15,6	13,3	15,6	14,8	17,9	13,0	14,0	18,2	10,7	13,7	9,8	12,9	14,1
Yaourts de chèvre marques nationales	-3,9	0,9	8,3	6,7	2,7	5,9	5,8	10,0	7,9	10,2	16,3	8,2	12,2	6,9	10,6	7,7
Yaourts de chèvre total MDD	120,4	111,3	108,0	102,9	112,3	107,9	96,2	76,2	48,1	37,9	31,5	25,9	23,6	26,9	26,7	60,0
Yaourts de chèvre autres marques	32,6	22,3	6,3	0,8	27,6	6,7	3,0	7,4	-5,4	-9,2	-4,6	-0,2	-9,1	-13,0	-7,1	2,4

Pour en savoir plus : [Glossaire](#)

Total HM+SM + HD + E-Commerce + PROXI

Prix moyen volume	P04_18	P05_18	P06_18	P07_18	P08_18	P09_18	P10_18	P11_18	P12_18	P13_18	P01_19	P02_19	P03_19	P04_19	Cumul courant prix	CAM prix
Yaourts (yc allégés)	2,08	2,11	2,13	2,13	2,13	2,13	2,13	2,13	2,14	2,13	2,12	2,14	2,16	2,17	--	2,13
Yaourts allégés	2,06	2,07	2,07	2,13	2,11	2,12	2,19	2,13	2,13	2,14	2,12	2,17	2,18	2,23	--	2,14
Yaourts standards	2,08	2,11	2,14	2,13	2,14	2,13	2,12	2,13	2,14	2,13	2,13	2,13	2,15	2,17	--	2,13
Yaourts standards brebis	5,83	5,69	5,64	5,66	5,68	5,69	5,65	5,65	5,66	5,69	5,65	5,63	5,66	5,65	--	5,66
Yaourts standards chèvre	4,98	4,98	4,98	4,96	4,98	4,97	4,87	4,91	4,88	4,95	4,91	4,87	4,90	4,93	--	4,93
Yaourts de chèvre marques nationales	5,18	5,17	5,17	5,15	5,19	5,18	5,05	5,12	5,07	5,19	5,11	5,07	5,14	5,19	--	5,14
Yaourts de chèvre total MDD	4,18	4,18	4,16	4,15	4,12	4,11	4,13	4,12	4,11	4,10	4,09	4,08	4,04	4,05	--	4,11
Yaourts de chèvre autres marques	5,24	5,28	5,39	5,35	5,64	5,44	5,24	5,19	5,24	5,26	5,30	5,21	5,33	5,40	--	5,33

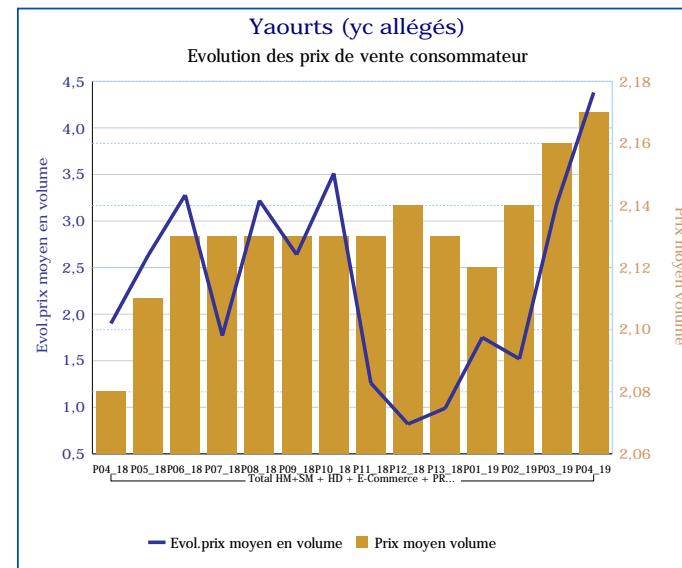
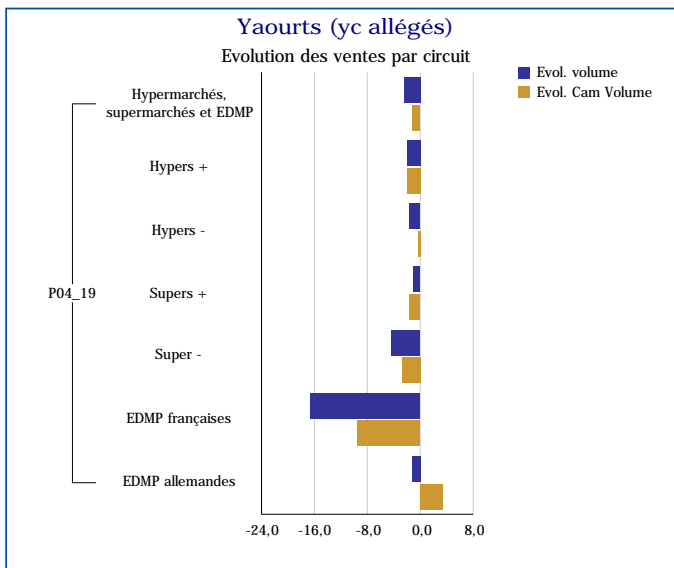
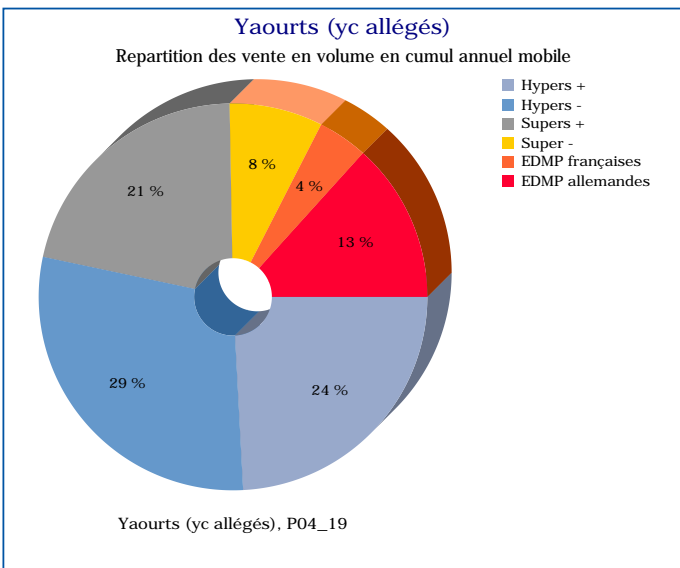
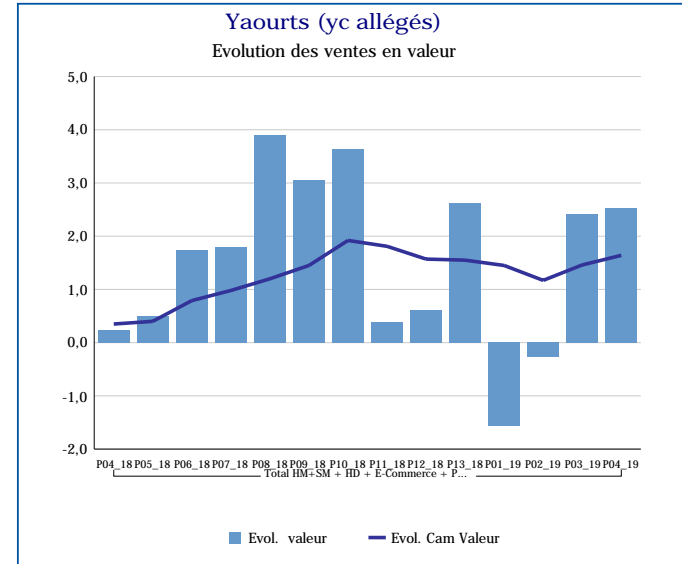
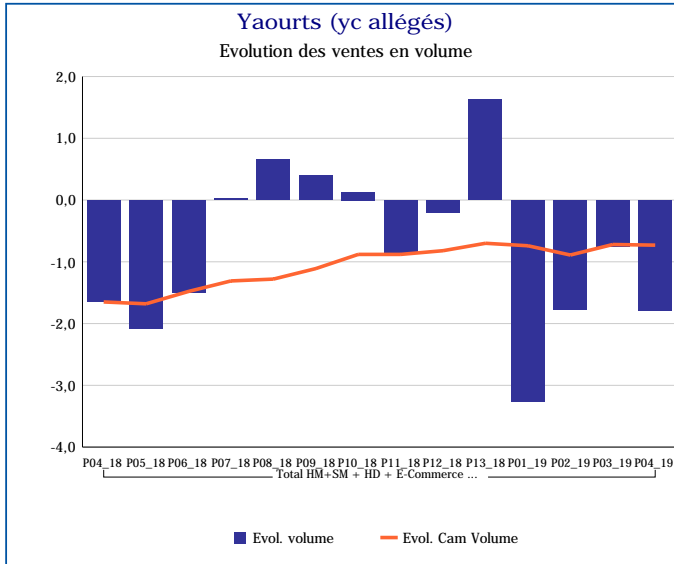
Pour en savoir plus : [Glossaire](#)

Total HM+ SM + HD + E-Commerce + PROXI

Evol.prix moyen en volume	P04_18	P05_18	P06_18	P07_18	P08_18	P09_18	P10_18	P11_18	P12_18	P13_18	P01_19	P02_19	P03_19	P04_19	Evol prix CAM
Yaourts (yc allégés)	1,9	2,6	3,3	1,8	3,2	2,6	3,5	1,3	0,8	1,0	1,8	1,5	3,2	4,4	2,4
Yaourts allégés	1,9	1,4	2,3	5,1	5,5	4,9	8,1	4,2	0,5	2,0	4,1	5,6	6,5	8,4	4,5
Yaourts standards	1,9	2,8	3,4	1,3	2,9	2,4	3,0	0,9	0,8	0,9	1,4	1,0	2,8	3,9	2,1
Yaourts standards brebis	0,8	-2,5	-2,3	-3,4	-2,8	-2,6	-2,8	-0,8	-3,1	-2,4	-0,6	-2,6	-2,0	-3,0	-2,4
Yaourts standards chèvre	-4,2	-4,3	-3,6	-3,9	-3,5	-3,5	-5,0	-3,1	-2,7	-1,5	-2,3	-2,0	-1,7	-1,2	-2,9
Yaourts de chèvre marques nationales	-2,1	-2,4	-2,0	-2,2	-1,2	-1,3	-3,3	-1,4	-1,7	-0,5	-1,9	-1,3	-0,9	0,2	-1,6
Yaourts de chèvre total MDD	-5,6	-5,7	-3,6	-4,2	-4,9	-5,3	-5,4	-4,1	-2,5	-2,0	-2,4	-2,7	-3,4	-3,1	-3,4
Yaourts de chèvre autres marques	6,9	5,3	6,8	5,3	5,8	7,1	3,7	2,8	3,8	3,9	5,1	3,7	3,0	3,1	4,7

Pour en savoir plus : [Glossaire](#)

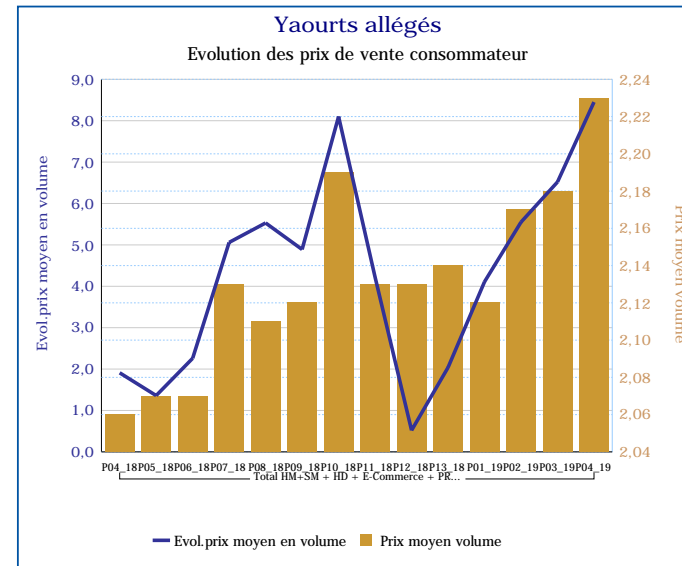
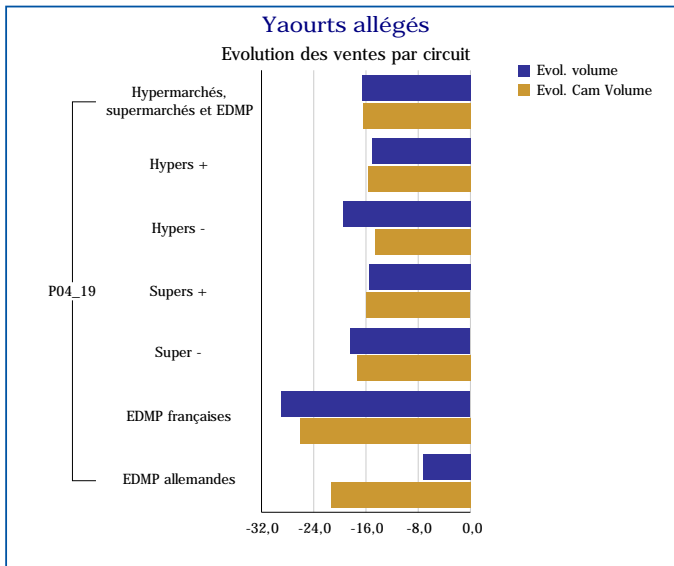
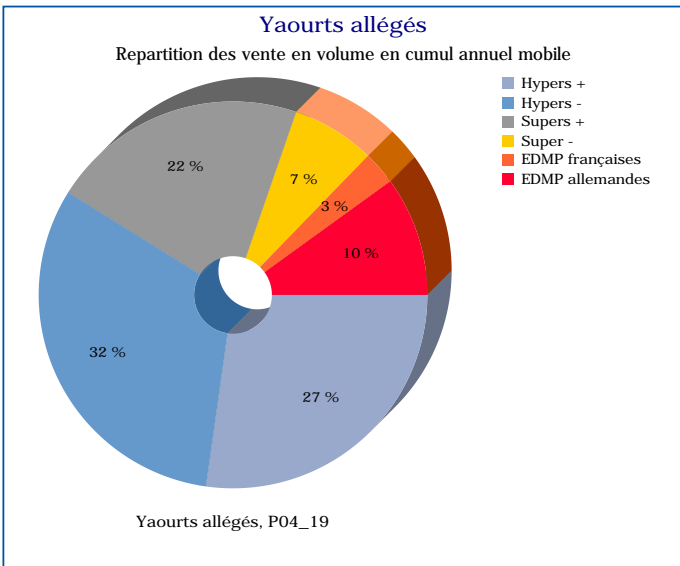
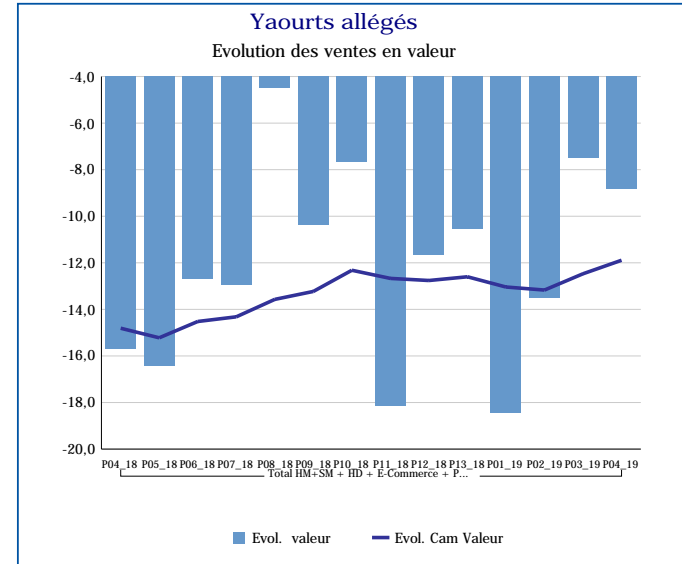
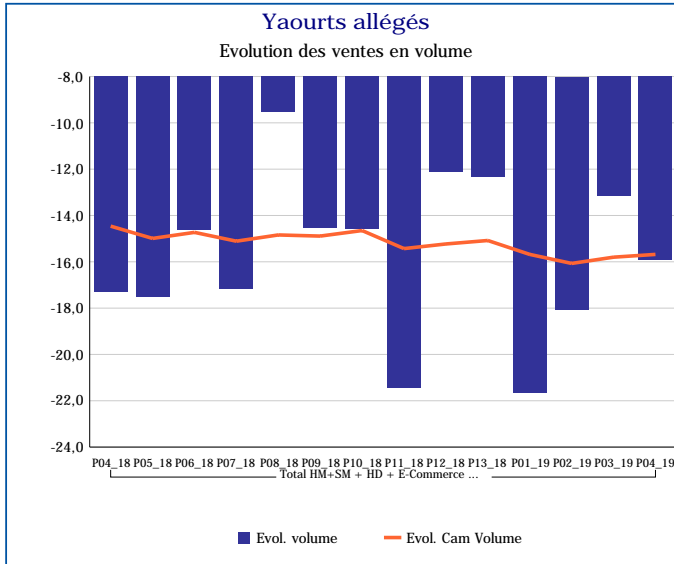
Yaourts (yc allégés)	
Total HM+SM + HD + E-Commerce + PROXI	
P04_19	
Ventes en tonnes	60 059
Evol. volume	-1,8 %
CAM volume (tonnes)	762 240
Evol. Cam Volume	-0,7 %
Ventes valeur (k€)	130 471
Evol. valeur	2,5 %
CAM Valeur (K€)	1 626 315
Evol. Cam Valeur	1,6 %
Prix moyen volume	2,17
Evol.prix moyen en volume	4,4 %
CAM Prix	2,13
Evol. CAM Prix	2,4 %



Pour en savoir plus : [Glossaire](#)

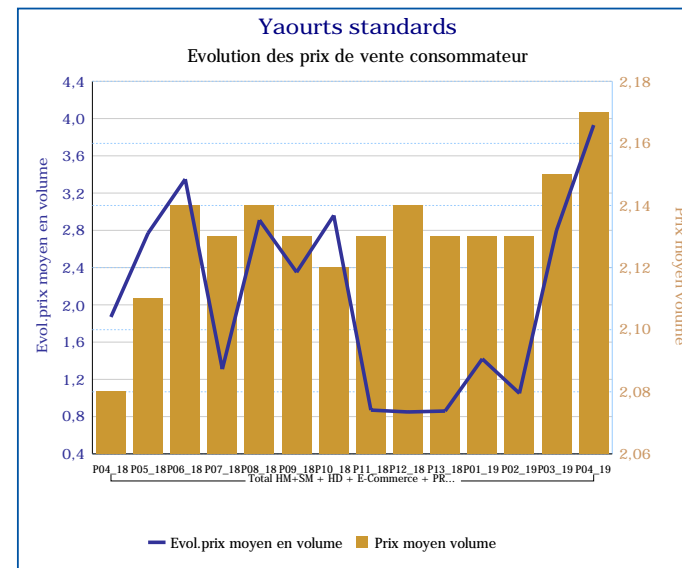
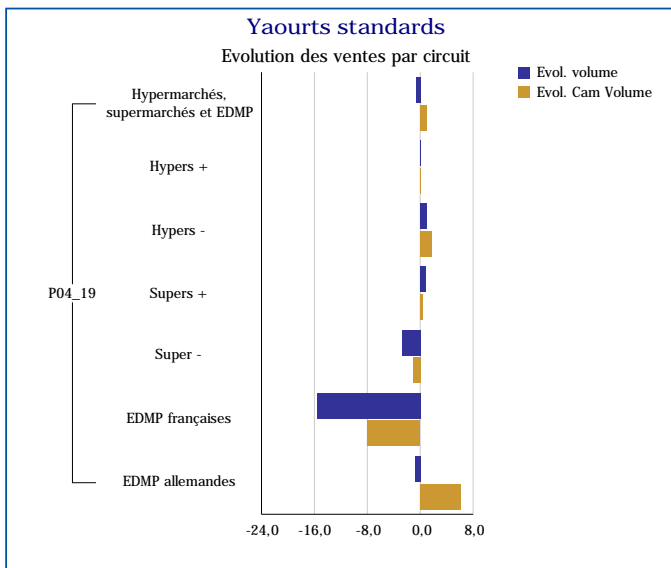
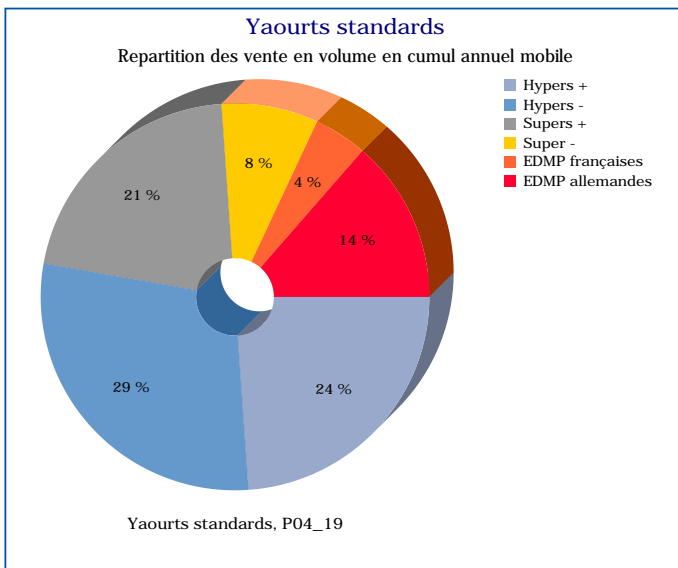
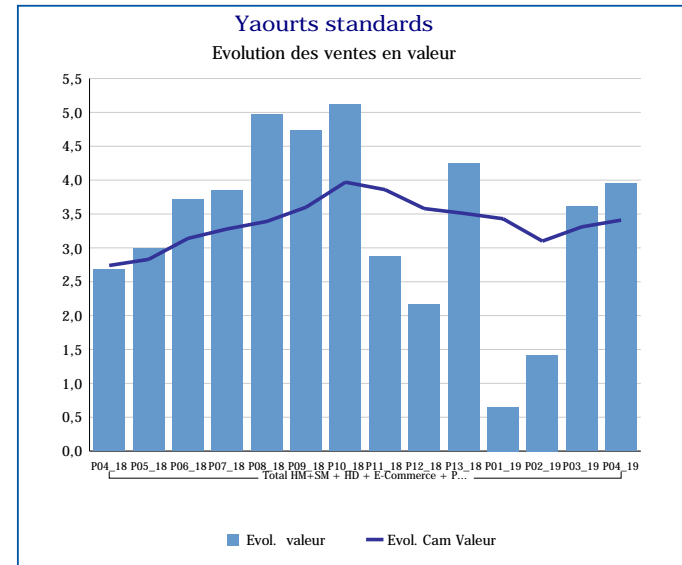
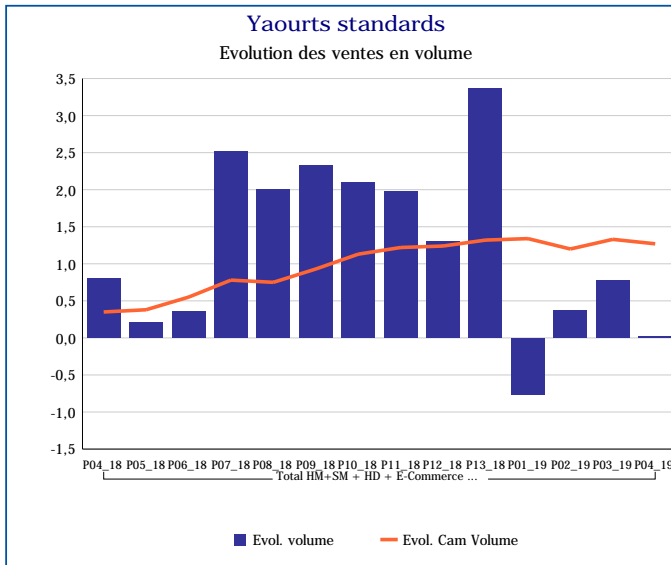


Yaourts allégés	
Total HM+SM + HD + E-Commerce + PROXI	
P04_19	
Ventes en tonnes	5 837
Evol. volume	-15,9 %
CAM volume (tonnes)	76 258
Evol. Cam Volume	-15,7 %
Ventes valeur (k€)	13 014
Evol. valeur	-8,8 %
CAM Valeur (K€)	162 879
Evol. Cam Valeur	-11,9 %
Prix moyen volume	2,23
Evol.prix moyen en volume	8,4 %
CAM Prix	2,14
Evol. CAM Prix	4,5 %



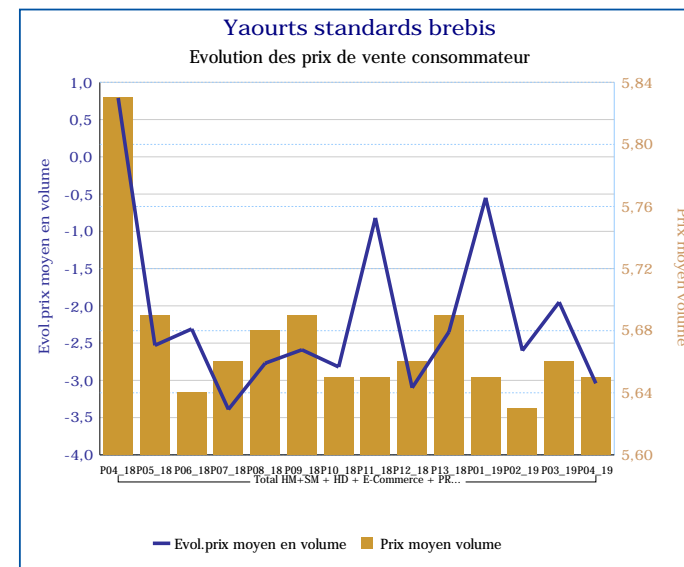
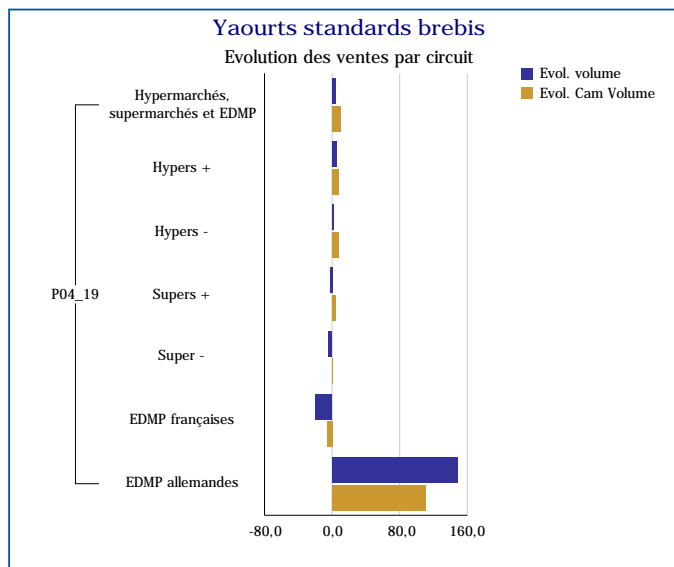
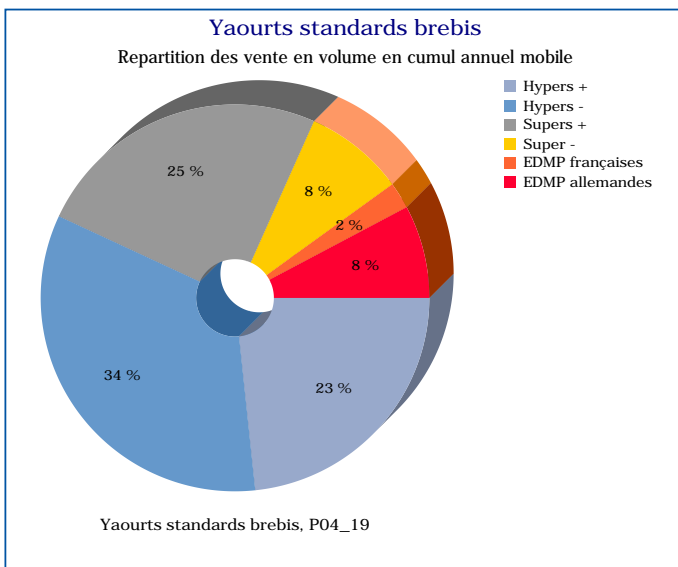
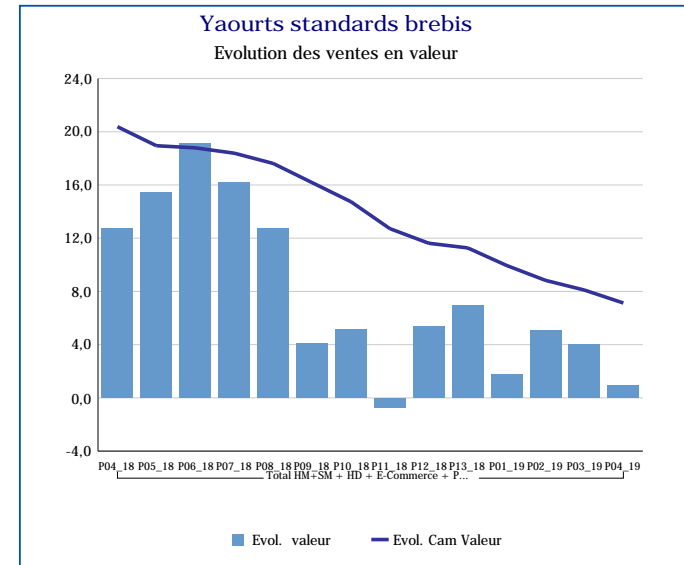
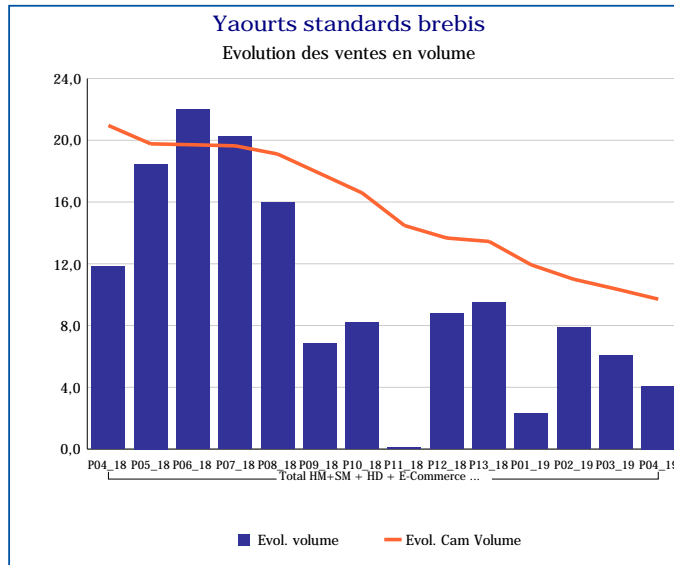
Pour en savoir plus : [Glossaire](#)

Yaourts standards	
Total HM+SM + HD + E-Commerce + PROXI	
P04_19	
Ventes en tonnes	54 222
Evol. volume	0,0 %
CAM volume (tonnes)	685 981
Evol. Cam Volume	1,3 %
Ventes valeur (k€)	117 458
Evol. valeur	4,0 %
CAM Valeur (K€)	1 463 436
Evol. Cam Valeur	3,4 %
Prix moyen volume	2,17
Evol.prix moyen en volume	3,9 %
CAM Prix	2,13
Evol. CAM Prix	2,1 %



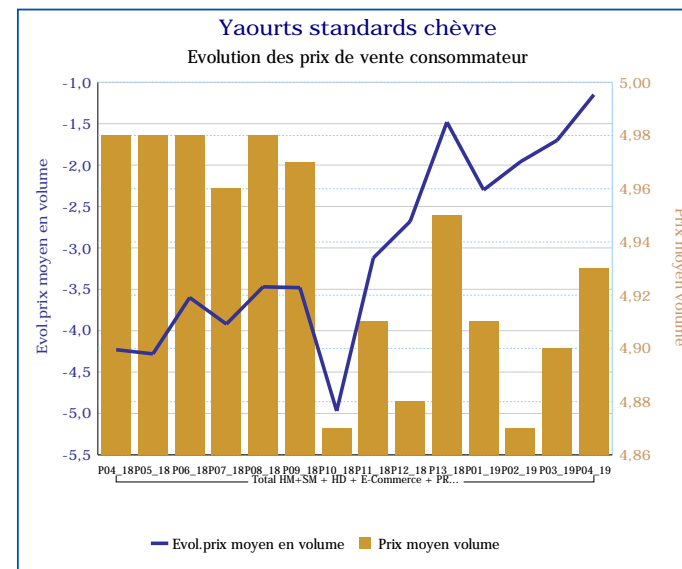
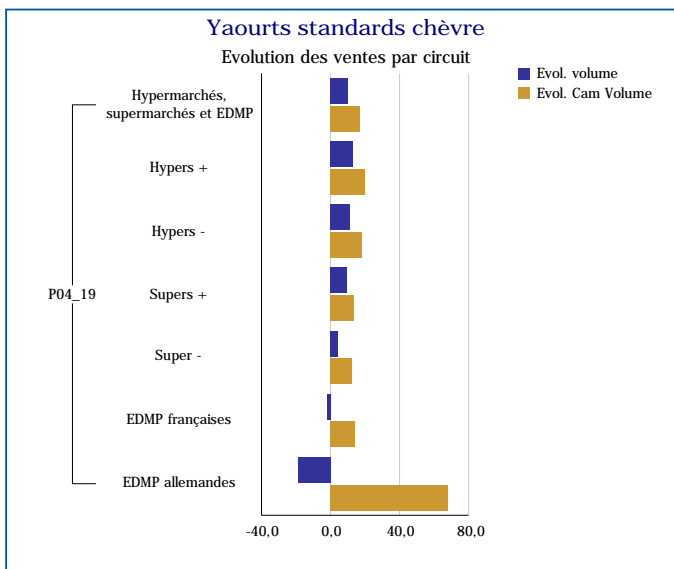
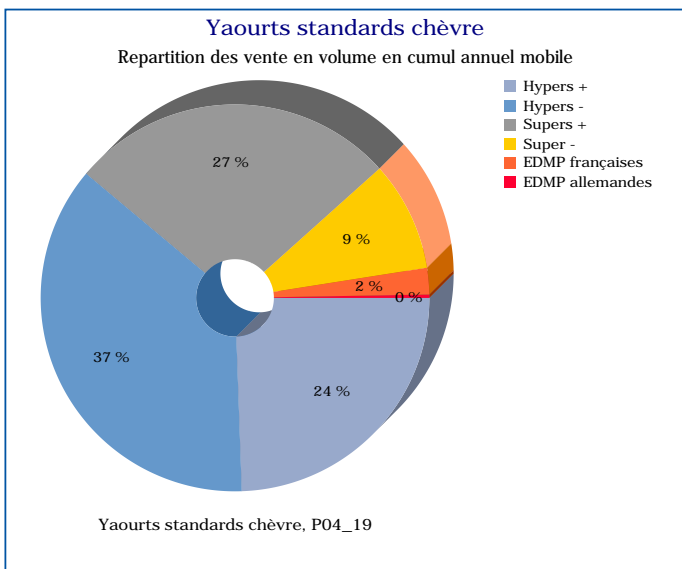
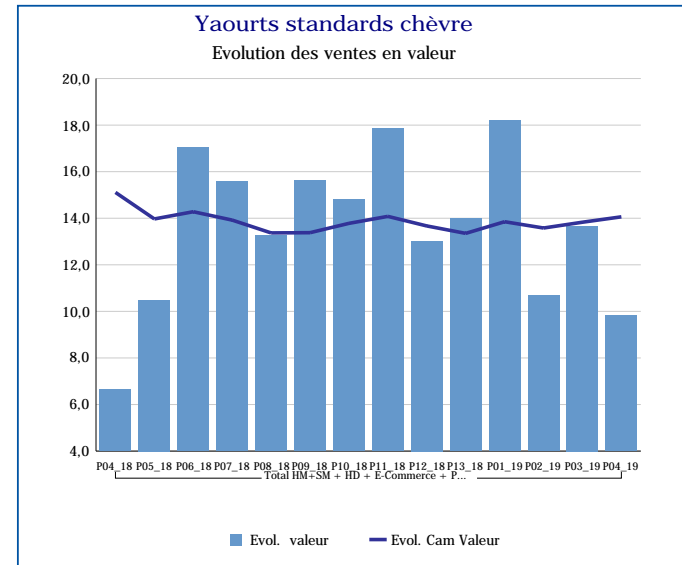
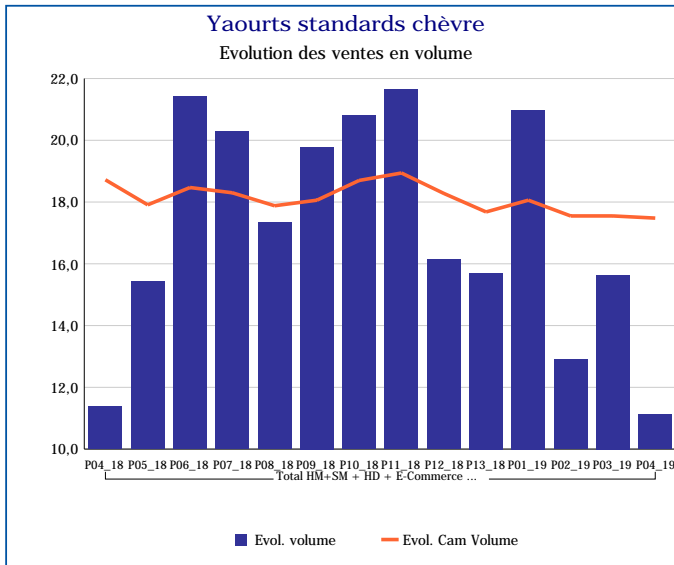
Pour en savoir plus : [Glossaire](#)

Yaourts standards brebis	
Total HM+SM + HD + E-Commerce + PROXI	
P04_19	
Ventes en tonnes	1 186
Evol. volume	4,1 %
CAM volume (tonnes)	14 509
Evol. Cam Volume	9,7 %
Ventes valeur (k€)	6 707
Evol. valeur	0,9 %
CAM Valeur (K€)	82 126
Evol. Cam Valeur	7,1 %
Prix moyen volume	5,65
Evol.prix moyen en volume	-3,0 %
CAM Prix	5,66
Evol. CAM Prix	-2,4 %



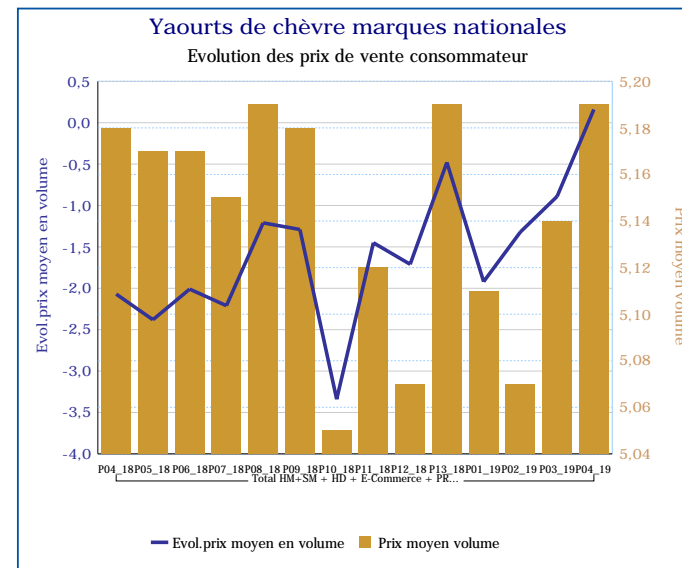
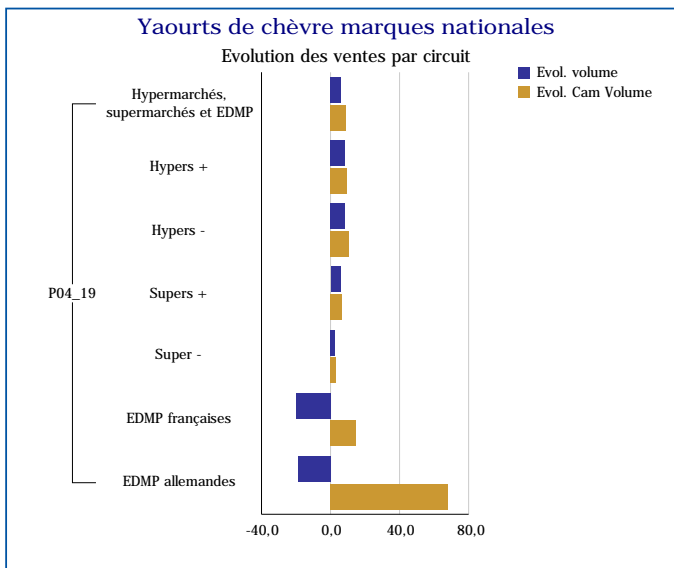
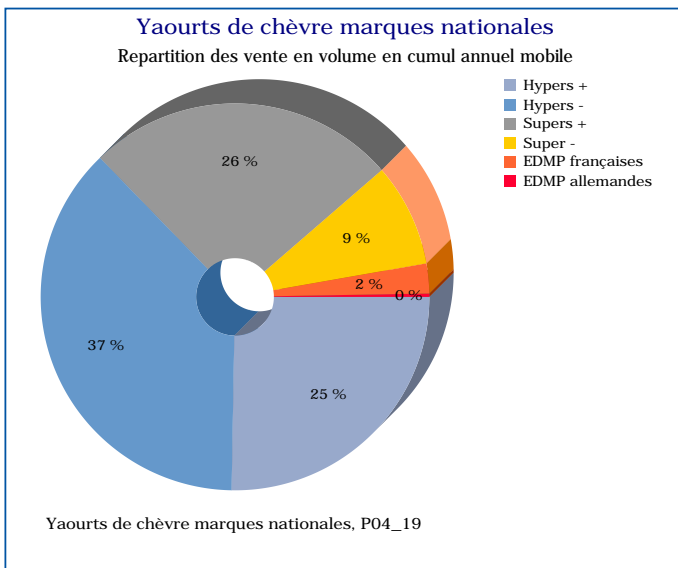
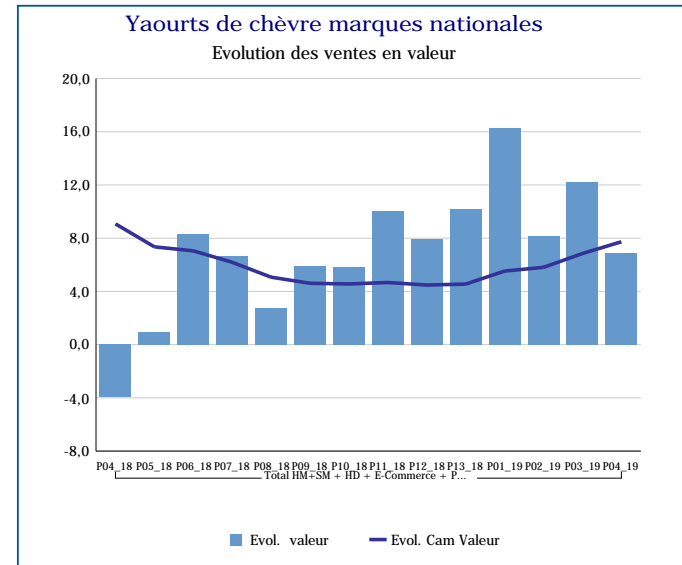
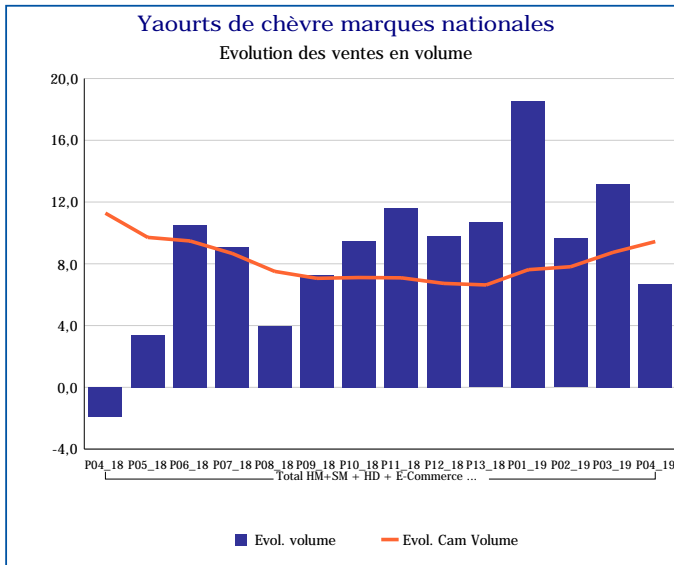
Pour en savoir plus : [Glossaire](#)

Yaourts standards chèvre	
Total HM+SM + HD + E-Commerce + PROXI	
P04_19	
Ventes en tonnes	841
Evol. volume	11,1 %
CAM volume (tonnes)	10 473
Evol. Cam Volume	17,5 %
Ventes valeur (k€)	4 144
Evol. valeur	9,8 %
CAM Valeur (K€)	51 623
Evol. Cam Valeur	14,1 %
Prix moyen volume	4,93
Evol.prix moyen en volume	-1,2 %
CAM Prix	4,93
Evol. CAM Prix	-2,9 %



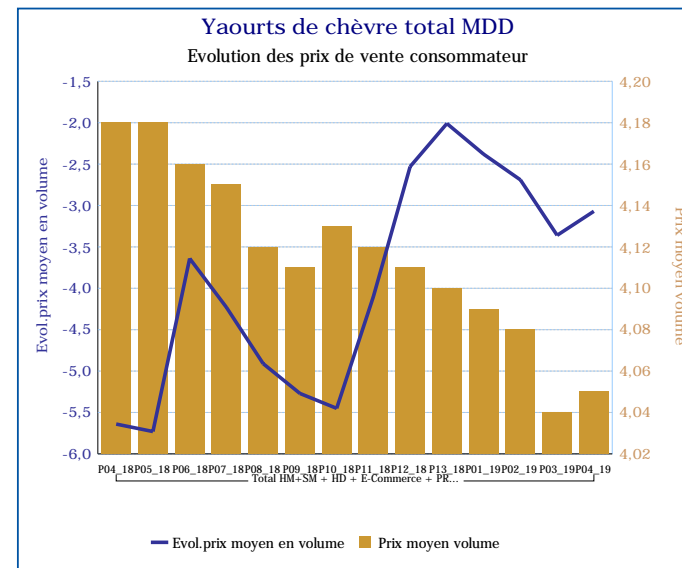
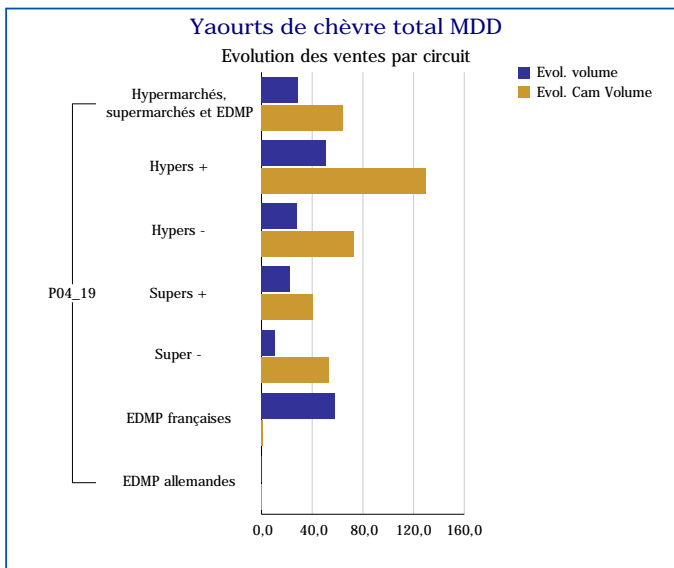
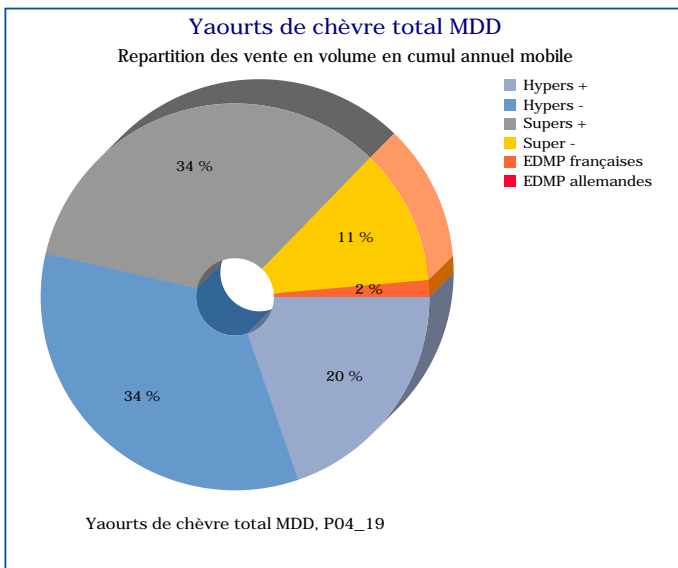
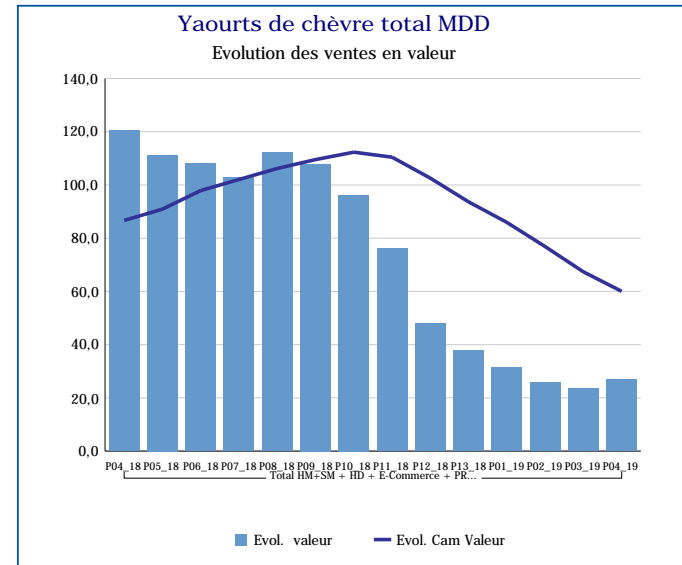
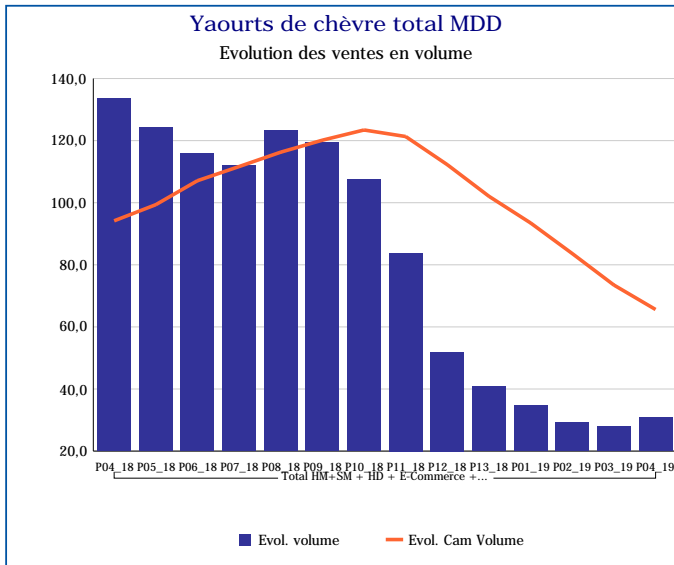
Pour en savoir plus : [Glossaire](#)

Yaourts de chèvre marques nationales	
Total HM+SM + HD + E-Commerce + PROXI	
P04_19	
Ventes en tonnes	633
Evol. volume	6,7 %
CAM volume (tonnes)	8 156
Evol. Cam Volume	9,4 %
Ventes valeur (k€)	3 287
Evol. valeur	6,9 %
CAM Valeur (K€)	41 918
Evol. Cam Valeur	7,7 %
Prix moyen volume	5,19
Evol.prix moyen en volume	0,2 %
CAM Prix	5,14
Evol. CAM Prix	-1,6 %



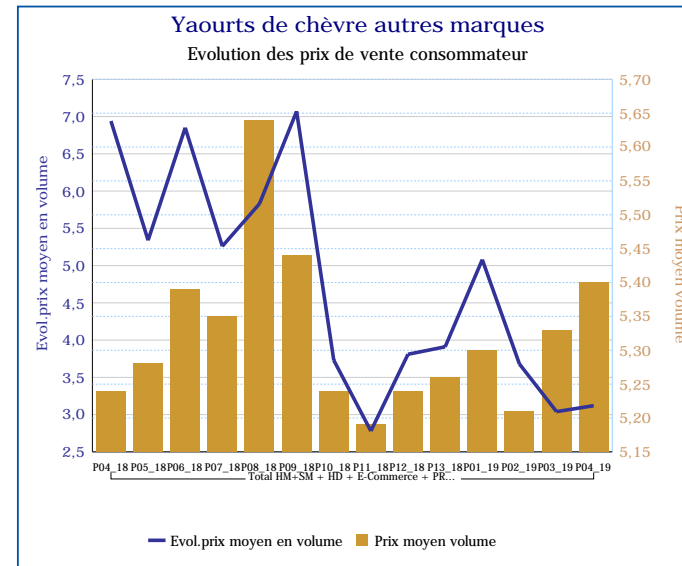
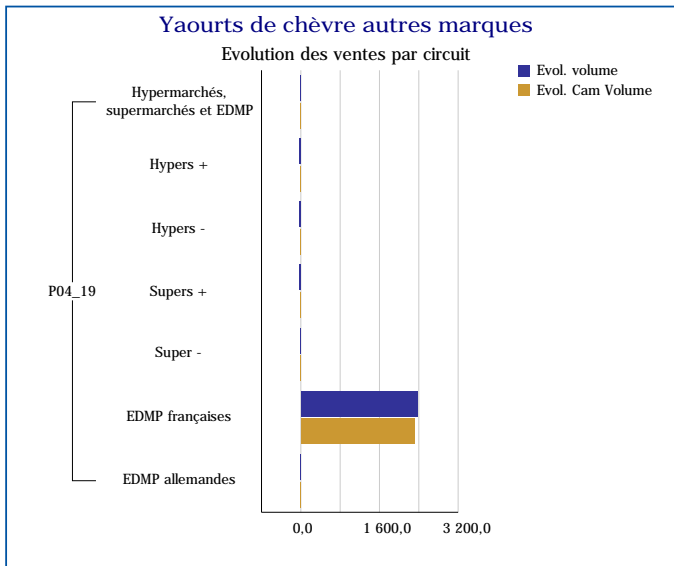
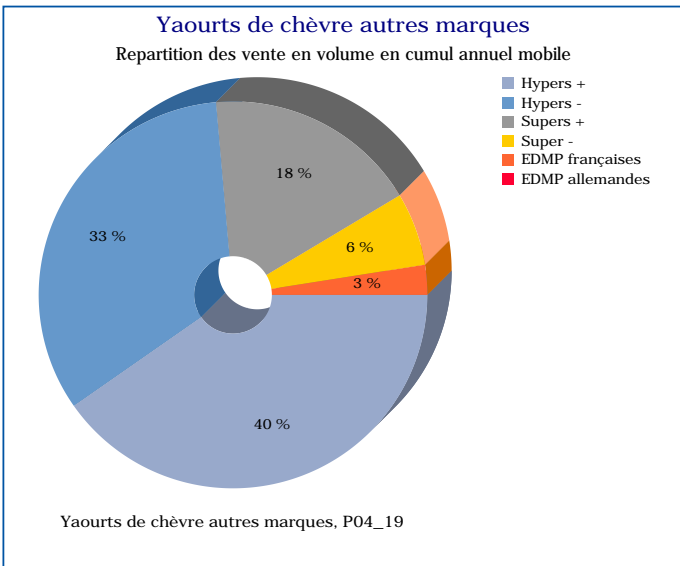
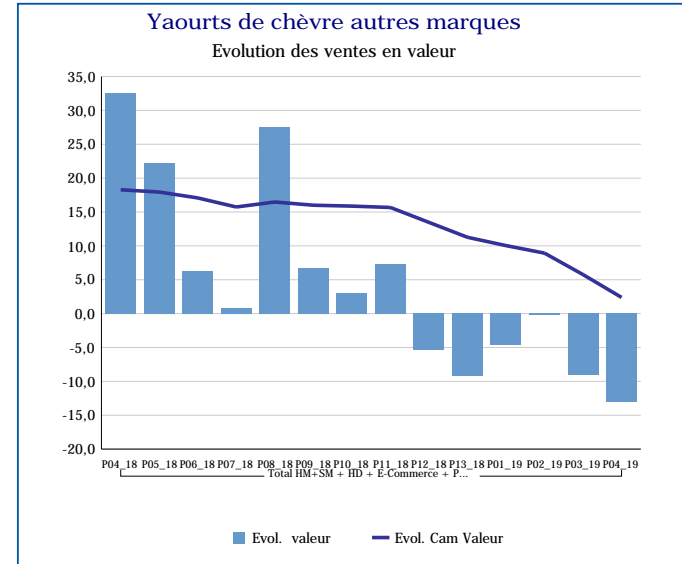
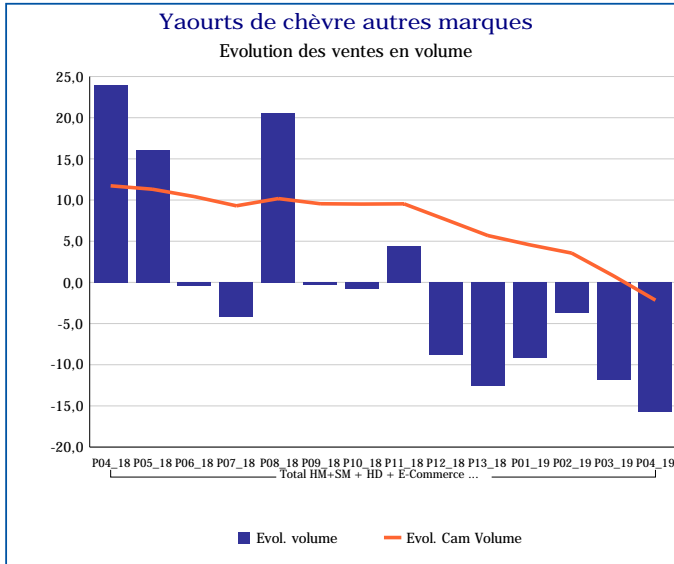
Pour en savoir plus : [Glossaire](#)

Yaourts de chèvre total MDD	
Total HM+SM + HD + E-Commerce + PROXI	
P04_19	
Ventes en tonnes	197
Evol. volume	30,9 %
CAM volume (tonnes)	2 165
Evol. Cam Volume	65,6 %
Ventes valeur (k€)	798
Evol. valeur	26,9 %
CAM Valeur (K€)	8 894
Evol. Cam Valeur	60,0 %
Prix moyen volume	4,05
Evol.prix moyen en volume	-3,1 %
CAM Prix	4,11
Evol. CAM Prix	-3,4 %



Pour en savoir plus : [Glossaire](#)

Yaourts de chèvre autres marques	
Total HM+SM + HD + E-Commerce + PROXI	
P04_19	
Ventes en tonnes	11
Evol. volume	-15,7 %
CAM volume (tonnes)	152
Evol. Cam Volume	-2,2 %
Ventes valeur (k€)	59
Evol. valeur	-13,0 %
CAM Valeur (K€)	811
Evol. Cam Valeur	2,4 %
Prix moyen volume	5,40
Evol.prix moyen en volume	3,1 %
CAM Prix	5,33
Evol. CAM Prix	4,7 %



Pour en savoir plus : [Glossaire](#)