

Rapport sur les ventes en magasins :

Fromages de chèvre LS (yc allégés) ; Fromages de chèvre allégés LS ; Fromages de chèvres (hors allégés) LS ; Fromages de chèvre AOP LS ; Banon LS ; Chabichou du Poitou LS ; Charolais LS ; Crottin de Chavignol LS ; Mâconnais LS ; Pélardon LS ; Picodon LS ; Pouligny Saint Pierre LS ; Rigotte de Condrieu LS ; Rocamadour LS ; Sainte Maure de Touraine LS ; Selles sur Cher LS ; Valençay LS ; Fromages de chèvre LS hors AOP ; Fromages de chèvre affinés hors AOP ; Bûches / bâchettes affinées LS ; Crottins LS ; Chèvres LS affinés autres formes ; Chèvres affinés palet / formes ronde LS ; Chèvres frais ; Chèvre frais à tartiner LS ; Chèvre frais bûches / bâchettes LS ; Chèvre frais en crottins LS ; Chèvre frais autres formes LS ; Chèvre frais pyramide LS ; Chèvre frais palet/forme ronde LS ; Fromages bio LS ; Fromage de chèvre bio LS ; Fromages de chèvre LS marques nationales ; Fromages de chèvre LS total MDD ;
Fromages de chèvre LS autres marques ;
Total HM+SM + HD + E-Commerce + PROXI ;

Période d'étude : P04_19

Total HM+SM + HD + E-Commerce + PROXI

Ventes en tonnes	P04_18	P05_18	P06_18	P07_18	P08_18	P09_18	P10_18	P11_18	P12_18	P13_18	P01_19	P02_19	P03_19	P04_19	Cumul courant vol	CAM vol
Fromages de chèvre LS (yc allégés)	3 790	3 789	3 821	3 729	3 886	3 943	3 892	3 915	3 812	3 792	3 825	3 774	3 791	3 819	15 210	49 789
Fromages de chèvre allégés LS	50	55	86	54	54	57	60	60	57	55	48	55	54	57	213	750
Fromages de chèvres (hors allégés) LS	3 740	3 733	3 735	3 676	3 832	3 886	3 833	3 856	3 755	3 737	3 777	3 719	3 738	3 762	14 997	49 040
Fromages de chèvre AOP LS	250	246	245	225	243	255	232	231	241	243	316	223	229	249	1 017	3 177
Banon LS	1	1	1	1	1	1	1	1	1	1	2	1	0	1	4	12
Chabichou du Poitou LS	14	13	13	12	11	12	11	12	12	14	18	11	11	12	52	161
Charolais LS	3	4	4	4	4	4	3	3	3	3	3	3	3	3	12	42
Crottin de Chavignol LS	31	31	30	30	32	32	30	31	32	31	40	29	30	33	132	412
Mâconnais LS	2	2	2	2	2	2	2	2	2	2	2	2	2	2	7	22
Pélardon LS	5	5	5	5	7	8	5	5	4	4	5	4	4	4	17	66
Picodon LS	21	20	22	22	25	23	20	19	20	19	23	19	20	20	83	273
Poulligny Saint Pierre LS	7	7	8	8	6	7	6	6	7	7	9	6	6	7	27	89
Rigotte de Condrieu LS	5	7	6	4	4	2	1	4	3	2	2	2	3	4	11	42
Rocamadour LS	52	52	51	48	54	58	53	51	51	50	66	45	48	51	210	679
Sainte Maure de Touraine LS	61	58	56	57	57	59	57	56	60	61	80	54	59	67	260	781
Selles sur Cher LS	42	40	40	26	35	42	37	36	41	42	54	41	38	39	172	510
Valençay LS	7	7	6	6	6	6	7	6	6	7	11	6	6	7	30	87
Fromages de chèvre LS hors AOP	3 491	3 488	3 490	3 451	3 589	3 630	3 600	3 625	3 514	3 495	3 461	3 496	3 509	3 513	13 980	45 862

Ventes en tonnes	P04_18	P05_18	P06_18	P07_18	P08_18	P09_18	P10_18	P11_18	P12_18	P13_18	P01_19	P02_19	P03_19	P04_19	Cumul courant vol	CAM vol
Fromages de chèvre affinés hors AOP	2 973	2 953	2 946	2 891	2 976	3 045	3 065	3 096	3 036	3 037	2 906	3 000	2 995	2 975	11 875	38 919
Bûches / bûchettes affinées LS	2 266	2 267	2 259	2 239	2 303	2 339	2 377	2 399	2 346	2 333	2 229	2 344	2 314	2 297	9 183	30 045
Crottins LS	178	161	161	155	145	155	151	164	160	160	168	144	161	160	634	2 046
Chèvres LS affinés autres formes	82	77	80	65	85	75	80	80	70	79	86	87	76	73	322	1 012
Chèvres affinés palet / formes ronde LS	443	442	437	429	439	473	455	450	457	461	416	422	440	439	1 716	5 760
Chèvres frais	517	535	545	560	613	585	535	530	478	457	556	497	515	538	2 105	6 943
Chèvre frais à tartiner LS	21	18	18	19	24	22	19	20	18	16	17	15	16	17	65	238
Chèvre frais bûches / bûchettes LS	47	65	55	47	60	61	50	71	50	50	58	52	55	61	226	734
Chèvre frais en crottins LS	2	2	2	2	2	2	2	2	1	1	2	1	2	2	6	22
Chèvre frais autres formes LS	13	19	14	18	23	19	14	12	9	12	32	10	12	11	65	205
Chèvre frais pyramide LS	124	113	120	124	149	125	119	121	117	110	126	126	134	135	520	1 617
Chèvre frais palet/forme ronde LS	312	318	336	350	356	356	331	304	282	269	322	292	296	313	1 224	4 126
Fromages bio LS	589	686	717	728	713	737	760	717	743	727	653	745	742	768	2 908	9 436
Fromage de chèvre bio LS	75	78	82	88	83	86	90	91	97	105	84	99	100	98	381	1 182
Fromages de chèvre LS marques nationales	1 608	1 629	1 677	1 654	1 726	1 721	1 745	1 795	1 714	1 728	1 725	1 797	1 814	1 746	7 082	22 471
Fromages de chèvre LS total MDD	1 761	1 774	1 765	1 721	1 750	1 808	1 797	1 752	1 761	1 737	1 673	1 678	1 660	1 740	6 751	22 616
Fromages de chèvre LS autres marques	422	386	379	354	410	413	350	369	338	327	426	300	317	333	1 377	4 702

Pour en savoir plus : [Glossaire](#)

Total HM+SM + HD + E-Commerce + PROXI

Evol. volume	P04_18	P05_18	P06_18	P07_18	P08_18	P09_18	P10_18	P11_18	P12_18	P13_18	P01_19	P02_19	P03_19	P04_19	Evol cumul courant vol	Evol CAM vol
Fromages de chèvre LS (yc allégés)	0,3	-4,4	-0,2	-1,9	-0,2	0,3	-0,3	2,9	-1,0	4,0	2,4	4,0	2,1	0,8	2,3	0,6
Fromages de chèvre allégés LS	1,8	1,4	17,3	-18,2	3,8	11,5	11,5	11,2	8,5	15,2	7,7	9,4	10,6	13,0	10,2	7,6
Fromages de chèvres (hors allégés) LS	0,3	-4,5	-0,6	-1,6	-0,2	0,2	-0,4	2,7	-1,2	3,9	2,3	4,0	2,0	0,6	2,2	0,5
Fromages de chèvre AOP LS	16,7	-3,5	3,8	-2,4	-3,0	-1,4	-0,8	1,5	-2,4	-1,6	5,2	-0,7	-0,5	-0,2	1,3	-0,4
Banon LS	39,8	22,4	43,8	27,0	35,7	11,4	21,9	-1,7	-13,3	-2,0	137,6	87,9	2,5	-27,4	51,4	25,9
Chabichou du Poitou LS	13,3	-1,9	-0,2	-5,7	-6,7	-3,1	-13,3	1,4	-7,0	13,3	2,1	-0,7	-11,2	-14,2	-5,5	-3,6
Charolais LS	-6,3	7,9	26,5	4,2	4,7	5,6	8,0	0,5	-4,4	-14,5	-8,0	-7,2	-0,1	11,4	-1,1	2,9
Crottin de Chavignol LS	21,4	-3,0	-2,3	2,7	7,3	4,3	1,3	6,4	4,2	9,1	10,7	0,4	-0,5	7,6	5,0	3,8
Mâconnais LS	28,8	-14,0	-4,7	-4,8	3,9	0,4	-9,0	-13,4	-3,5	-5,6	6,1	-0,8	-20,9	-28,5	-11,6	-7,7
Pélardon LS	6,0	4,0	10,0	2,3	-4,2	3,1	-1,9	3,9	-4,3	3,3	11,0	12,0	1,8	-9,0	3,5	2,1
Picodon LS	10,2	-2,9	8,9	3,6	1,9	-4,0	2,0	0,0	-4,7	-2,4	-0,1	-3,0	-0,9	-4,0	-2,0	-0,5
Poulligny Saint Pierre LS	6,0	-2,4	-12,1	-8,4	-22,7	-18,5	-10,5	2,4	1,8	7,0	7,4	-1,8	-3,4	-3,1	0,4	-5,6
Rigotte de Condrieu LS	-5,4	37,1	37,9	-0,4	-9,4	-64,8	-80,2	-17,7	-41,3	-47,7	-57,0	-53,8	-39,8	-16,5	-42,2	-27,7
Rocamadour LS	5,4	-16,9	-2,3	-4,3	-8,4	-6,5	-2,8	-3,1	-6,1	-3,8	4,1	-3,3	-0,1	-2,1	0,0	-4,4
Sainte Maure de Touraine LS	34,4	7,6	17,8	19,6	10,3	9,5	9,1	10,0	5,8	-2,9	6,7	6,0	7,3	10,2	7,6	8,6
Selles sur Cher LS	20,5	-6,7	-4,8	-34,6	-17,9	-2,5	-4,3	-5,6	-5,5	-5,6	4,4	-2,9	-3,1	-8,4	-2,1	-7,2
Valençay LS	6,3	4,3	10,0	10,4	1,3	4,5	32,0	14,7	-10,3	10,1	31,7	10,0	1,6	4,3	13,7	9,8
Fromages de chèvre LS hors AOP	-0,7	-4,6	-0,9	-1,5	-0,1	0,3	-0,4	2,8	-1,1	4,3	2,1	4,3	2,2	0,6	2,3	0,6

Evol. volume	P04_18	P05_18	P06_18	P07_18	P08_18	P09_18	P10_18	P11_18	P12_18	P13_18	P01_19	P02_19	P03_19	P04_19	Evol cumul courant vol	Evol CAM vol
Fromages de chèvre affinés hors AOP	-0,2	-4,8	-0,1	-0,9	0,0	0,6	-0,3	2,3	-1,0	5,1	1,6	4,0	1,1	0,1	1,7	0,6
Bûches / bûchettes affinées LS	1,1	-4,9	-0,8	-1,7	-0,5	-1,5	-1,8	1,1	-1,9	5,1	1,5	5,2	1,5	1,4	2,4	0,1
Crottins LS	8,3	-2,5	4,6	2,7	-7,5	-2,3	-5,6	5,0	0,6	0,3	-4,3	-10,6	-1,0	-10,3	-6,6	-2,5
Chèvres LS affinés autres formes	-3,2	-1,5	5,6	-0,7	30,3	4,5	11,3	34,1	-15,0	-2,8	12,0	32,7	-6,8	-10,7	5,3	5,8
Chèvres affinés palet / formes ronde LS	-7,5	-5,0	0,9	4,6	1,9	14,6	9,6	3,8	5,8	8,4	2,0	-1,4	0,8	-0,9	0,1	3,3
Chèvres frais	-3,4	-3,4	-4,8	-4,7	-0,3	-1,3	-1,2	5,9	-1,4	-0,8	4,4	6,3	8,8	4,0	5,8	0,7
Chèvre frais à tartiner LS	-8,8	-20,0	-19,9	-12,7	-6,3	-6,5	-17,4	-16,0	-13,0	-13,5	-25,8	-20,8	-7,9	-17,9	-18,6	-15,2
Chèvre frais bûches / bûchettes LS	13,1	42,1	12,5	9,3	25,5	12,8	12,5	62,7	8,9	-0,4	15,8	20,0	13,4	30,0	19,7	20,0
Chèvre frais en crottins LS	24,7	14,2	2,8	-8,4	1,6	-1,6	-4,0	-3,2	-16,0	-13,9	-3,1	-11,6	-15,6	-18,5	-12,8	-5,9
Chèvre frais autres formes LS	-14,2	-1,7	-35,6	-39,9	-29,8	-34,3	-13,7	-7,3	-28,0	-21,4	-11,7	-21,8	10,2	-13,2	-10,4	-21,9
Chèvre frais pyramide LS	-12,3	-4,2	-3,8	8,0	14,8	5,2	-6,6	2,7	3,7	8,8	11,2	4,0	15,3	9,0	9,8	5,1
Chèvre frais palet/forme ronde LS	-0,8	-8,1	-4,6	-6,9	-5,8	-2,5	0,8	1,2	-2,9	-2,3	4,3	8,4	6,4	0,4	4,7	-1,3
Fromages bio LS	33,0	36,5	30,3	29,9	30,8	33,7	33,4	31,8	31,9	39,0	33,0	32,8	32,2	30,3	32,0	32,7
Fromage de chèvre bio LS	61,1	28,5	24,2	26,6	24,3	28,7	31,0	32,1	36,1	50,0	26,5	42,6	38,1	31,4	34,7	32,5
Fromages de chèvre LS marques nationales	-4,9	0,1	5,1	4,6	6,1	5,4	4,2	8,0	2,4	9,4	4,4	11,8	10,3	8,6	8,8	6,2
Fromages de chèvre LS total MDD	-0,5	-8,4	-6,2	-7,8	-6,4	-2,4	-3,2	0,8	-4,3	0,8	0,5	-2,6	-5,1	-1,2	-2,1	-3,6

Evol. volume	P04_18	P05_18	P06_18	P07_18	P08_18	P09_18	P10_18	P11_18	P12_18	P13_18	P01_19	P02_19	P03_19	P04_19	Evol cumul courant vol	Evol CAM vol
Fromages de chèvre LS autres marques	32,6	-3,5	7,4	0,0	3,2	-6,8	-5,5	-9,2	-0,5	-4,8	2,2	0,2	-0,9	-21,0	-5,6	-3,4

Pour en savoir plus : [Glossaire](#)

Total HM+SM + HD + E-Commerce + PROXI

Ventes valeur (k€)	P04_18	P05_18	P06_18	P07_18	P08_18	P09_18	P10_18	P11_18	P12_18	P13_18	P01_19	P02_19	P03_19	P04_19	Cumul courant val	CAM val
Fromages de chèvre LS (yc allégés)	44 294	44 281	44 659	43 495	45 896	46 645	45 185	45 317	44 378	43 973	47 277	43 624	44 696	45 448	181 046	584 877
Fromages de chèvre allégés LS	512	559	822	545	549	576	608	611	581	561	485	563	551	584	2 182	7 595
Fromages de chèvres (hors allégés) LS	43 782	43 723	43 837	42 950	45 347	46 069	44 577	44 706	43 798	43 412	46 793	43 061	44 145	44 865	178 863	577 282
Fromages de chèvre AOP LS	5 806	5 745	5 776	5 284	5 802	6 049	5 478	5 451	5 661	5 624	7 327	5 222	5 367	5 793	23 709	74 579
Banon LS	35	40	41	42	45	44	36	31	28	27	83	27	20	27	157	492
Chabichou du Poitou LS	281	265	261	241	238	260	232	242	244	280	373	238	225	248	1 083	3 346
Charolais LS	69	88	98	87	90	88	72	67	72	59	74	59	73	79	285	1 007
Crottin de Chavignol LS	853	844	848	831	892	897	840	861	887	872	1 103	817	820	924	3 664	11 436
Mâconnais LS	66	53	58	49	57	54	50	51	52	48	73	52	47	48	220	692
Pélardon LS	130	148	149	147	188	232	143	139	130	121	137	118	112	120	487	1 884
Picodon LS	550	537	583	573	687	637	530	515	532	506	620	512	549	538	2 219	7 318
Poulligny Saint Pierre LS	140	146	151	141	130	132	123	126	134	136	188	124	121	136	569	1 788
Rigotte de Condrieu LS	149	196	186	138	120	51	33	116	94	77	79	65	90	130	365	1 375
Rocamadour LS	1 312	1 313	1 312	1 238	1 384	1 488	1 353	1 300	1 306	1 280	1 662	1 159	1 234	1 296	5 350	17 325
Sainte Maure de Touraine LS	1 141	1 089	1 067	1 087	1 082	1 129	1 089	1 067	1 153	1 150	1 510	1 027	1 104	1 244	4 885	14 799
Selles sur Cher LS	935	880	887	579	768	911	825	799	894	920	1 187	894	847	858	3 786	11 249
Valençay LS	141	143	134	129	120	127	152	135	134	148	237	130	125	146	638	1 860
Fromages de chèvre LS hors AOP	37 976	37 978	38 061	37 666	39 546	40 020	39 099	39 255	38 137	37 788	39 466	37 839	38 778	39 072	155 155	502 704

Ventes valeur (k€)	P04_18	P05_18	P06_18	P07_18	P08_18	P09_18	P10_18	P11_18	P12_18	P13_18	P01_19	P02_19	P03_19	P04_19	Cumul courant val	CAM val
Fromages de chèvre affinés hors AOP	31 444	31 138	31 104	30 455	31 497	32 354	32 198	32 557	31 947	31 770	31 499	31 503	32 128	32 133	127 262	412 283
Bûches / bâchettes affinées LS	20 958	21 068	20 982	20 823	21 437	21 794	22 069	22 414	21 817	21 620	20 763	21 969	22 043	22 081	86 856	280 880
Crottins LS	3 008	2 663	2 724	2 628	2 486	2 630	2 557	2 787	2 745	2 748	2 976	2 512	2 793	2 763	11 044	35 011
Chèvres LS affinés autres formes	1 542	1 454	1 486	1 256	1 563	1 458	1 462	1 451	1 331	1 471	1 765	1 499	1 369	1 359	5 992	18 923
Chèvres affinés palet / formes ronde LS	5 882	5 894	5 826	5 703	5 962	6 419	6 073	5 858	6 001	5 881	5 890	5 482	5 880	5 864	23 116	76 733
Chèvres frais	6 532	6 839	6 957	7 211	8 048	7 665	6 900	6 698	6 189	6 018	7 967	6 336	6 650	6 939	27 892	90 420
Chèvre frais à tartiner LS	235	200	191	202	264	235	200	198	193	175	183	166	176	185	710	2 568
Chèvre frais bâches / bâchettes LS	651	851	751	684	886	905	750	982	773	755	937	777	802	894	3 410	10 748
Chèvre frais en crottins LS	39	41	42	39	42	43	41	38	32	31	34	32	34	37	138	487
Chèvre frais autres formes LS	282	429	313	425	544	447	313	263	217	288	976	210	267	221	1 674	4 913
Chèvre frais pyramide LS	1 530	1 393	1 487	1 545	1 843	1 544	1 464	1 478	1 458	1 389	1 583	1 594	1 669	1 688	6 534	20 135
Chèvre frais palet/forme ronde LS	3 795	3 925	4 173	4 316	4 469	4 491	4 133	3 740	3 516	3 380	4 254	3 557	3 702	3 914	15 427	51 570
Fromages bio LS	8 083	9 463	9 939	10 070	10 036	10 344	10 726	10 080	10 482	10 336	9 413	10 652	10 578	10 899	41 542	133 018
Fromage de chèvre bio LS	1 271	1 340	1 402	1 481	1 410	1 469	1 535	1 548	1 644	1 723	1 456	1 653	1 688	1 698	6 495	20 048
Fromages de chèvre LS marques nationales	17 916	17 990	18 497	18 290	19 094	18 817	19 170	19 551	18 739	18 851	19 500	19 621	20 042	19 445	78 607	247 606
Fromages de chèvre LS total MDD	18 659	18 759	18 617	18 013	18 393	19 280	18 940	18 604	18 824	18 612	18 637	17 950	18 224	19 253	74 065	242 107
Fromages de chèvre LS	7 719	7 533	7 545	7 192	8 409	8 548	7 076	7 162	6 816	6 510	9 141	6 054	6 430	6 750	28 375	95 165

Ventes valeur (k€)	P04_18	P05_18	P06_18	P07_18	P08_18	P09_18	P10_18	P11_18	P12_18	P13_18	P01_19	P02_19	P03_19	P04_19	Cumul courant val	CAM val
autres marques																

Pour en savoir plus : [Glossaire](#)

Total HM+SM + HD + E-Commerce + PROXI

Evol. valeur	P04_18	P05_18	P06_18	P07_18	P08_18	P09_18	P10_18	P11_18	P12_18	P13_18	P01_19	P02_19	P03_19	P04_19	Evol cumul courant val	Evol CAM val
Fromages de chèvre LS (yc allégés)	3,5	-3,6	0,9	-1,0	0,6	1,0	0,9	3,9	0,1	3,9	3,6	5,0	4,6	2,6	3,9	1,7
Fromages de chèvre allégés LS	1,3	0,7	13,1	-17,3	3,6	11,6	11,6	12,1	8,9	16,0	8,7	9,8	11,7	14,0	11,1	7,6
Fromages de chèvres (hors allégés) LS	3,6	-3,7	0,7	-0,7	0,6	0,9	0,8	3,8	0,0	3,7	3,5	4,9	4,5	2,5	3,8	1,6
Fromages de chèvre AOP LS	16,2	-2,5	4,8	-2,3	-1,2	-1,3	-0,7	1,9	-1,5	-0,6	5,0	-0,4	-0,5	-0,2	1,2	0,1
Banon LS	38,2	21,3	30,2	24,6	35,0	13,4	22,4	0,8	-12,1	-2,1	125,4	82,0	4,6	-24,1	47,5	23,8
Chabichou du Poitou LS	14,2	-0,5	0,7	-5,6	-6,0	-2,3	-12,2	3,0	-5,2	11,5	0,9	1,1	-9,3	-11,8	-4,4	-2,8
Charolais LS	-3,7	14,2	31,4	6,8	8,3	9,3	10,0	3,4	-2,9	-13,6	-6,3	-5,8	5,2	14,1	1,7	5,9
Crottin de Chavignol LS	19,2	-2,9	-0,5	2,8	7,0	3,8	1,0	6,4	5,3	9,9	11,2	2,4	0,4	8,3	5,9	4,3
Mâconnais LS	45,9	-1,8	6,8	3,0	9,0	12,5	5,9	-3,1	5,0	-3,2	12,2	4,4	-23,1	-28,1	-9,4	-0,8
Pélardon LS	9,1	5,2	9,7	2,7	-4,1	3,3	-3,1	2,1	-5,0	0,3	10,6	13,3	1,8	-7,6	4,1	1,9
Picodon LS	10,1	-1,6	9,6	4,1	6,2	-3,0	1,8	1,0	-2,8	-1,4	0,1	-0,6	1,2	-2,3	-0,4	1,0
Poulligny Saint Pierre LS	14,4	4,9	-4,7	-5,4	-2,8	-6,0	-5,5	1,5	-1,4	4,6	6,5	-1,3	-3,2	-2,8	0,4	-1,1
Rigotte de Condrieu LS	-4,9	30,1	33,9	1,2	-9,6	-66,2	-77,1	-17,3	-39,6	-47,4	-56,4	-50,3	-34,8	-13,0	-39,3	-27,4
Rocamadour LS	8,2	-12,5	-0,6	-3,1	-6,4	-4,9	-1,5	-1,6	-3,6	-2,0	5,1	-3,1	0,4	-1,2	0,6	-2,8
Sainte Maure de Touraine LS	31,1	5,7	17,9	18,9	10,8	10,2	10,6	11,2	8,0	0,4	6,1	6,2	7,2	9,0	7,1	9,0
Selles sur Cher LS	21,2	-6,8	-4,2	-35,0	-17,7	-3,7	-4,3	-5,4	-5,4	-5,4	3,8	-2,9	-4,2	-8,3	-2,5	-7,4
Valençay LS	4,0	1,8	7,8	10,0	0,6	3,8	30,9	13,2	-10,1	9,0	29,2	9,4	2,4	3,0	12,7	8,8
Fromages de chèvre LS hors AOP	1,9	-3,9	0,1	-0,5	0,9	1,3	1,0	4,0	0,2	4,4	3,2	5,6	5,2	2,9	4,2	1,8

Evol. valeur	P04_18	P05_18	P06_18	P07_18	P08_18	P09_18	P10_18	P11_18	P12_18	P13_18	P01_19	P02_19	P03_19	P04_19	Evol cumul courant val	Evol CAM val
Fromages de chèvre affinés hors AOP	2,7	-4,2	1,0	0,4	1,0	1,7	1,2	3,6	0,2	5,4	2,6	5,6	4,2	2,2	3,6	1,9
Bûches / bûchettes affinées LS	3,1	-4,4	0,2	-0,5	0,4	-0,6	-0,4	2,6	-0,3	6,2	2,8	7,5	5,5	5,4	5,3	1,8
Crottins LS	13,1	-2,2	7,1	4,2	-5,1	-1,5	-3,9	7,9	4,0	3,2	-1,4	-5,5	4,2	-8,1	-2,8	0,1
Chèvres LS affinés autres formes	13,7	1,4	5,6	2,4	25,4	8,2	12,3	31,8	-11,2	-2,8	11,3	27,7	-6,3	-11,9	4,0	6,1
Chèvres affinés palet / formes ronde LS	-4,5	-5,0	0,6	2,7	1,0	10,8	7,7	0,1	3,2	5,8	1,6	-1,2	2,0	-0,3	0,5	2,2
Chèvres frais	-2,0	-2,4	-4,1	-4,1	0,5	-0,5	-0,2	6,4	0,3	-0,4	5,5	6,1	10,4	6,2	7,0	1,6
Chèvre frais à tartiner LS	-17,7	-29,2	-26,8	-21,2	-14,7	-15,9	-27,4	-31,7	-24,1	-20,0	-32,5	-27,8	-10,6	-21,4	-23,9	-23,6
Chèvre frais bûches / bûchettes LS	11,2	31,8	9,6	12,2	30,1	18,9	17,6	58,8	19,8	8,8	33,6	28,1	19,7	37,4	29,7	24,9
Chèvre frais en crottins LS	20,1	12,7	8,8	-0,8	10,4	10,1	8,4	10,0	-2,7	-3,3	7,6	-1,3	-4,0	-6,2	-1,3	3,9
Chèvre frais autres formes LS	-2,9	6,3	-28,8	-35,9	-24,9	-28,4	-5,4	-2,4	-21,7	-18,7	-1,8	-18,6	13,8	-21,8	-5,4	-16,1
Chèvre frais pyramide LS	-10,2	-4,8	-2,9	6,6	12,0	3,5	-7,3	1,9	5,6	10,1	12,0	5,6	16,8	10,4	11,1	5,2
Chèvre frais palet/forme ronde LS	0,7	-6,1	-2,9	-4,0	-3,0	-0,4	2,0	2,9	-1,7	-3,0	2,8	6,6	7,0	3,2	4,8	0,0
Fromages bio LS	38,4	42,9	38,1	37,0	38,0	39,7	40,5	37,6	39,1	46,2	40,2	40,8	37,3	34,8	38,2	39,3
Fromage de chèvre bio LS	59,3	29,0	26,7	26,7	24,3	29,6	32,2	34,8	36,8	48,0	30,5	41,9	38,1	33,6	36,0	33,4
Fromages de chèvre LS marques nationales	-2,9	-2,1	3,5	3,1	4,4	2,7	3,2	6,6	1,4	7,3	3,9	10,4	10,7	8,5	8,4	4,9
Fromages de chèvre LS total MDD	3,4	-6,0	-3,6	-5,2	-4,0	1,0	-0,6	3,1	-1,8	3,2	3,7	0,4	-0,4	3,2	1,7	-0,6

Evol. valeur	P04_18	P05_18	P06_18	P07_18	P08_18	P09_18	P10_18	P11_18	P12_18	P13_18	P01_19	P02_19	P03_19	P04_19	Evol cumul courant val	Evol CAM val
Fromages de chèvre LS autres marques	23,0	-1,2	6,3	0,0	3,3	-2,3	-1,2	-1,1	1,8	-3,3	2,4	2,2	1,3	-12,6	-1,9	-0,4

Pour en savoir plus : [Glossaire](#)

Total HM+SM + HD + E-Commerce + PROXI

Prix moyen volume	P04_18	P05_18	P06_18	P07_18	P08_18	P09_18	P10_18	P11_18	P12_18	P13_18	P01_19	P02_19	P03_19	P04_19	Cumul courant prix	CAM prix
Fromages de chèvre LS (yc allégés)	11,69	11,69	11,69	11,66	11,81	11,83	11,61	11,57	11,64	11,60	12,36	11,56	11,79	11,90	--	11,75
Fromages de chèvre allégés LS	10,17	10,11	9,59	10,12	10,18	10,16	10,20	10,20	10,21	10,24	10,20	10,24	10,29	10,27	--	10,13
Fromages de chèvres (hors allégés) LS	11,71	11,71	11,74	11,69	11,83	11,86	11,63	11,60	11,66	11,62	12,39	11,58	11,81	11,92	--	11,77
Fromages de chèvre AOP LS	23,26	23,39	23,59	23,51	23,85	23,69	23,57	23,64	23,51	23,18	23,20	23,40	23,45	23,26	--	23,47
Banon LS	42,75	41,55	39,40	42,38	43,46	44,44	44,67	44,55	44,67	43,20	40,33	42,03	44,85	44,67	--	42,60
Chabichou du Poitou LS	20,46	20,65	20,74	20,75	20,96	21,07	20,96	20,86	20,85	20,24	20,96	20,82	21,13	21,05	--	20,84
Charolais LS	23,22	23,72	23,96	23,67	23,44	23,73	23,69	23,67	23,68	23,43	23,71	23,37	24,14	23,79	--	23,70
Crottin de Chavignol LS	27,44	27,54	27,93	27,81	27,66	27,61	27,83	27,94	27,87	27,69	27,60	27,83	27,77	27,62	--	27,74
Mâconnais LS	30,32	31,02	31,60	30,38	28,86	30,77	31,75	31,27	31,53	31,10	32,83	30,83	29,81	30,46	--	30,97
Pélardon LS	28,78	28,67	28,18	28,43	28,66	28,40	28,34	28,36	29,34	28,13	29,10	28,31	28,31	29,20	--	28,56
Picodon LS	26,23	26,61	26,53	26,53	27,58	27,18	26,74	26,87	26,67	26,42	26,97	26,80	26,98	26,70	--	26,83
Poulligny Saint Pierre LS	20,65	20,39	18,54	17,99	20,49	20,08	20,27	19,94	19,90	20,35	20,88	20,85	20,78	20,71	--	20,04
Rigotte de Condrieu LS	31,93	30,08	30,81	32,98	32,49	31,45	38,07	32,81	33,03	31,95	32,92	34,54	35,15	33,24	--	32,38
Rocamadour LS	25,33	25,41	25,54	25,58	25,48	25,74	25,55	25,54	25,61	25,43	25,10	25,47	25,68	25,57	--	25,51
Sainte Maure de Touraine LS	18,70	18,67	19,11	18,95	19,11	19,14	19,16	19,07	19,16	18,84	18,93	18,97	18,83	18,48	--	18,95
Selles sur Cher LS	22,15	22,08	22,18	22,04	22,11	21,91	22,25	22,31	22,03	22,00	21,83	21,95	22,03	22,18	--	22,06
Valençay LS	21,17	21,15	21,33	21,50	21,46	21,48	21,63	21,39	21,51	21,37	21,31	21,49	21,55	20,91	--	21,38
Fromages de chèvre LS hors AOP	10,88	10,89	10,90	10,92	11,02	11,02	10,86	10,83	10,85	10,81	11,40	10,82	11,05	11,12	--	10,96

Prix moyen volume	P04_18	P05_18	P06_18	P07_18	P08_18	P09_18	P10_18	P11_18	P12_18	P13_18	P01_19	P02_19	P03_19	P04_19	Cumul courant prix	CAM prix
Fromages de chèvre affinés hors AOP	10,58	10,55	10,56	10,53	10,58	10,62	10,50	10,52	10,52	10,46	10,84	10,50	10,73	10,80	--	10,59
Bûches / bûchettes affinées LS	9,25	9,29	9,29	9,30	9,31	9,32	9,28	9,34	9,30	9,27	9,32	9,37	9,53	9,61	--	9,35
Crottins LS	16,85	16,57	16,92	16,99	17,11	16,95	16,95	16,99	17,20	17,14	17,69	17,40	17,32	17,25	--	17,11
Chèvres LS affinés autres formes	18,92	18,84	18,59	19,21	18,42	19,54	18,29	18,21	18,96	18,59	20,59	17,28	17,96	18,66	--	18,69
Chèvres affinés palet / formes ronde LS	13,27	13,32	13,33	13,30	13,57	13,58	13,34	13,02	13,14	12,75	14,18	13,01	13,36	13,35	--	13,32
Chèvres frais	12,63	12,78	12,77	12,88	13,13	13,10	12,90	12,65	12,95	13,16	14,33	12,76	12,92	12,90	--	13,02
Chèvre frais à tartiner LS	11,35	10,97	10,92	10,66	11,20	10,78	10,55	9,96	10,69	10,88	10,92	10,87	10,91	10,86	--	10,78
Chèvre frais bûches / bûchettes LS	13,94	13,18	13,62	14,61	14,83	14,84	14,89	13,76	15,49	15,09	16,29	14,81	14,61	14,73	--	14,63
Chèvre frais en crottins LS	19,34	19,96	22,02	22,36	22,35	22,58	22,82	23,07	23,26	22,75	22,76	22,34	22,02	22,27	--	22,29
Chèvre frais autres formes LS	21,98	22,50	21,90	23,61	23,32	23,86	23,03	22,44	22,93	25,05	30,25	21,95	22,17	19,79	--	24,00
Chèvre frais pyramide LS	12,39	12,36	12,42	12,43	12,38	12,31	12,29	12,21	12,49	12,65	12,59	12,66	12,50	12,54	--	12,45
Chèvre frais palet/forme ronde LS	12,18	12,33	12,42	12,33	12,57	12,60	12,48	12,31	12,45	12,58	13,20	12,18	12,49	12,51	--	12,50
Fromages bio LS	13,71	13,79	13,86	13,84	14,07	14,04	14,12	14,06	14,12	14,21	14,41	14,30	14,25	14,19	--	14,10
Fromage de chèvre bio LS	17,00	17,09	17,07	16,77	17,08	17,14	17,00	16,97	16,89	16,46	17,36	16,72	16,84	17,29	--	16,96
Fromages de chèvre LS marques nationales	11,14	11,05	11,03	11,06	11,06	10,93	10,98	10,89	10,94	10,91	11,30	10,92	11,05	11,14	--	11,02
Fromages de chèvre LS total MDD	10,60	10,57	10,55	10,47	10,51	10,66	10,54	10,62	10,69	10,72	11,14	10,70	10,98	11,07	--	10,70
Fromages de chèvre LS autres marques	18,28	19,52	19,90	20,31	20,52	20,68	20,24	19,42	20,19	19,90	21,44	20,21	20,25	20,25	--	20,24

Pour en savoir plus : [Glossaire](#)

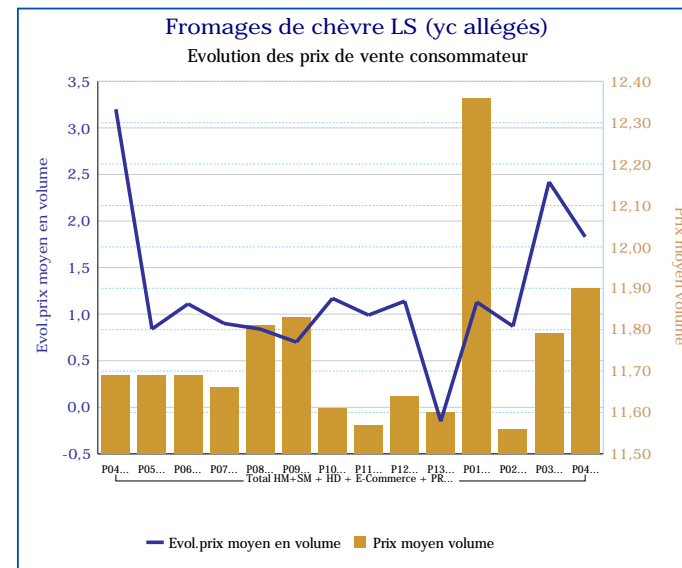
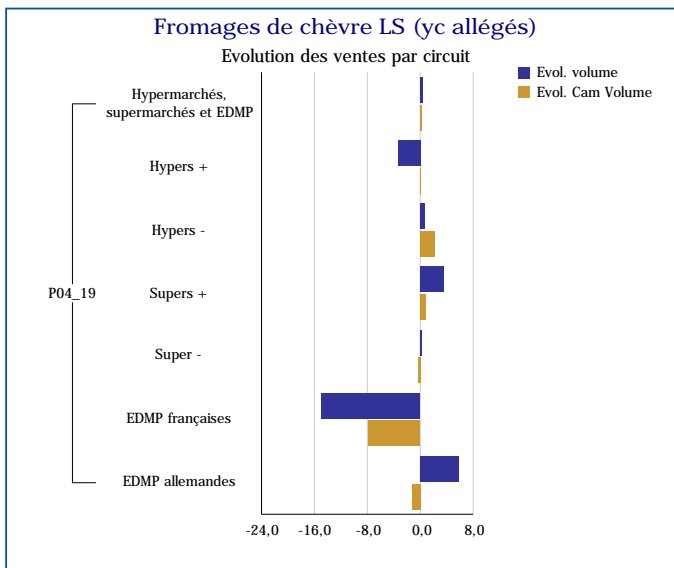
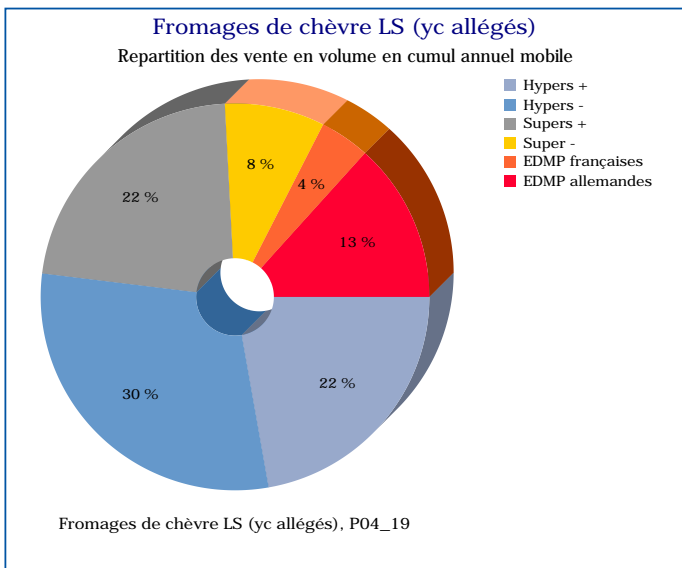
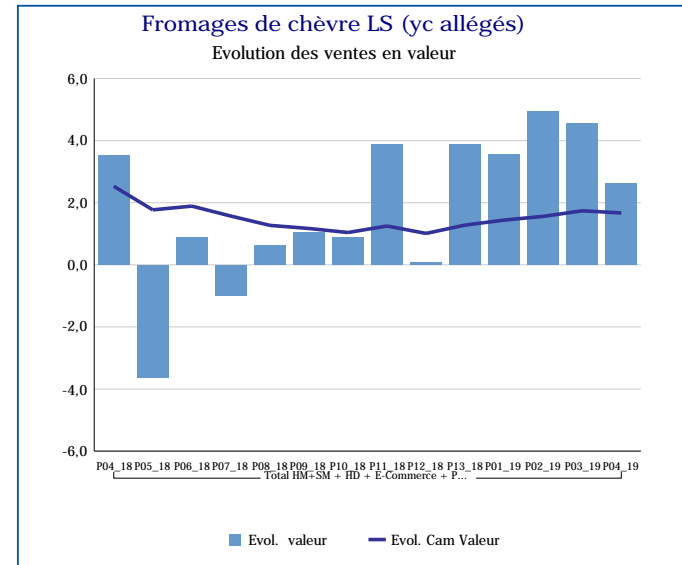
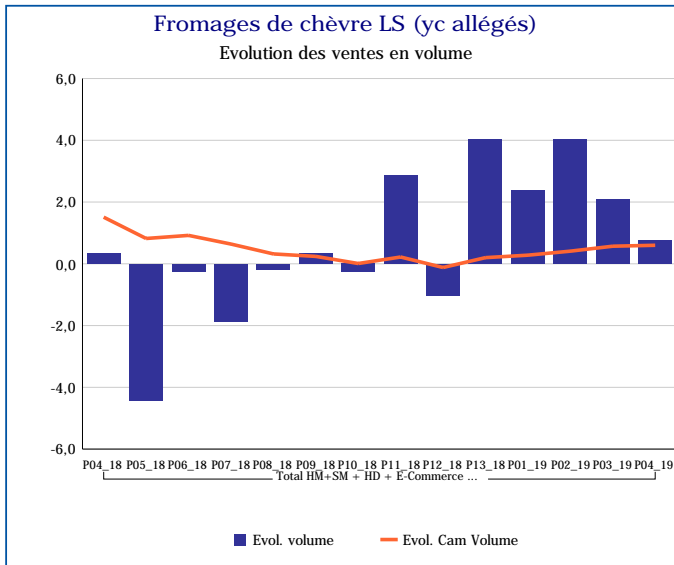
Total HM+SM + HD + E-Commerce + PROXI

Evol.prix moyen en volume	P04_18	P05_18	P06_18	P07_18	P08_18	P09_18	P10_18	P11_18	P12_18	P13_18	P01_19	P02_19	P03_19	P04_19	Evol prix CAM
Fromages de chèvre LS (yc allégés)	3,2	0,8	1,1	0,9	0,8	0,7	1,2	1,0	1,1	-0,2	1,1	0,9	2,4	1,8	1,1
Fromages de chèvre allégés LS	-0,5	-0,6	-3,6	1,1	-0,2	0,1	0,1	0,8	0,3	0,7	0,9	0,4	1,0	1,0	0,0
Fromages de chèvres (hors allégés) LS	3,2	0,9	1,3	0,8	0,9	0,7	1,2	1,0	1,2	-0,1	1,1	0,9	2,4	1,9	1,1
Fromages de chèvre AOP LS	-0,4	1,0	1,0	0,2	1,8	0,1	0,1	0,4	1,0	1,0	-0,2	0,3	0,0	0,0	0,5
Banon LS	-1,1	-1,0	-9,5	-1,8	-0,5	1,8	0,4	2,6	1,4	-0,1	-5,2	-3,2	2,0	4,5	-1,6
Chabichou du Poitou LS	0,8	1,4	1,0	0,1	0,7	0,8	1,3	1,6	1,9	-1,6	-1,2	1,8	2,1	2,9	0,9
Charolais LS	2,8	5,8	3,9	2,4	3,4	3,5	1,8	2,9	1,5	1,1	1,8	1,5	5,3	2,4	3,0
Crottin de Chavignol LS	-1,8	0,1	1,9	0,1	-0,3	-0,5	-0,3	0,0	1,1	0,7	0,4	1,9	0,9	0,6	0,5
Mâconnais LS	13,3	14,2	12,1	8,2	4,9	12,0	16,4	11,9	8,8	2,5	5,7	5,3	-2,8	0,4	7,4
Pélarion LS	2,9	1,2	-0,2	0,4	0,2	0,2	-1,2	-1,7	-0,7	-2,9	-0,3	1,2	0,0	1,5	-0,2
Picodon LS	0,0	1,4	0,6	0,4	4,2	1,0	-0,2	1,0	2,0	1,0	0,3	2,5	2,1	1,8	1,4
Poulligny Saint Pierre LS	7,8	7,5	8,4	3,2	25,8	15,4	5,6	-0,8	-3,1	-2,3	-0,8	0,6	0,2	0,3	4,8
Rigotte de Condrieu LS	0,6	-5,1	-2,9	1,6	-0,2	-4,1	15,9	0,5	2,8	0,6	1,4	7,6	8,2	4,1	0,3
Rocamadour LS	2,7	5,3	1,8	1,3	2,2	1,7	1,3	1,6	2,7	1,8	0,9	0,2	0,5	0,9	1,8
Sainte Maure de Touraine LS	-2,4	-1,7	0,0	-0,6	0,4	0,6	1,3	1,0	2,1	3,4	-0,6	0,1	-0,1	-1,2	0,4
Selles sur Cher LS	0,6	-0,1	0,7	-0,5	0,2	-1,2	0,0	0,2	0,2	0,2	-0,6	0,0	-1,1	0,2	-0,2
Valençay LS	-2,1	-2,4	-2,0	-0,4	-0,8	-0,7	-0,8	-1,4	0,3	-0,9	-1,9	-0,5	0,9	-1,2	-0,9
Fromages de chèvre LS hors AOP	2,6	0,8	1,0	1,0	0,9	1,0	1,4	1,2	1,3	0,1	1,1	1,3	3,0	2,2	1,2
Fromages de chèvre affinés hors AOP	2,9	0,7	1,2	1,3	1,0	1,1	1,5	1,2	1,2	0,3	1,0	1,5	3,1	2,1	1,3
Bûches / bûchettes affinées LS	1,9	0,5	1,0	1,2	1,0	1,0	1,5	1,5	1,6	1,0	1,2	2,3	3,9	3,9	1,7
Crottins LS	4,5	0,4	2,4	1,5	2,6	0,9	1,9	2,7	3,4	2,8	3,0	5,7	5,3	2,4	2,7
Chèvres LS affinés autres formes	17,5	2,9	0,0	3,1	-3,8	3,5	0,9	-1,8	4,5	0,0	-0,6	-3,7	0,6	-1,4	0,3
Chèvres affinés palet / formes	3,3	0,0	-0,3	-1,8	-0,9	-3,3	-1,7	-3,6	-2,4	-2,4	-0,4	0,2	1,2	0,6	-1,1

Evol.prix moyen en volume	P04_18	P05_18	P06_18	P07_18	P08_18	P09_18	P10_18	P11_18	P12_18	P13_18	P01_19	P02_19	P03_19	P04_19	Evol prix CAM
ronde LS															
Chèvres frais	1,4	0,9	0,7	0,6	0,8	0,7	1,0	0,5	1,7	0,3	1,0	-0,2	1,5	2,1	0,9
Chèvre frais à tartiner LS	-9,8	-11,5	-8,6	-9,7	-9,0	-10,1	-12,0	-18,7	-12,8	-7,5	-9,0	-8,8	-3,0	-4,3	-9,9
Chèvre frais bâches / bûchettes LS	-1,7	-7,2	-2,5	2,6	3,7	5,4	4,4	-2,4	10,0	9,2	15,3	6,7	5,5	5,7	4,1
Chèvre frais en crottins LS	-3,7	-1,3	5,9	8,3	8,6	11,9	13,0	13,7	15,8	12,2	11,1	11,6	13,7	15,1	10,4
Chèvre frais autres formes LS	13,1	8,2	10,4	6,6	7,0	9,1	9,5	5,3	8,8	3,4	11,2	4,2	3,3	-9,9	7,4
Chèvre frais pyramide LS	2,4	-0,7	0,9	-1,4	-2,4	-1,5	-0,8	-0,8	1,8	1,2	0,7	1,5	1,3	1,3	0,1
Chèvre frais palet/forme ronde LS	1,5	2,2	1,8	3,0	2,9	2,1	1,2	1,7	1,2	-0,6	-1,4	-1,6	0,6	2,7	1,3
Fromages bio LS	4,1	4,7	6,0	5,5	5,5	4,5	5,3	4,4	5,5	5,2	5,4	6,0	3,9	3,5	5,0
Fromage de chèvre bio LS	-1,1	0,4	2,0	0,1	0,0	0,7	0,9	2,0	0,5	-1,3	3,1	-0,5	0,0	1,7	0,7
Fromages de chèvre LS marques nationales	2,1	-2,2	-1,5	-1,4	-1,6	-2,5	-0,9	-1,3	-1,0	-1,9	-0,4	-1,3	0,4	-0,1	-1,2
Fromages de chèvre LS total MDD	3,8	2,6	2,8	2,8	2,5	3,4	2,7	2,3	2,6	2,3	3,2	3,1	5,0	4,4	3,1
Fromages de chèvre LS autres marques	-7,2	2,5	-1,0	0,0	0,2	4,8	4,5	8,9	2,3	1,6	0,2	2,0	2,2	10,8	3,1

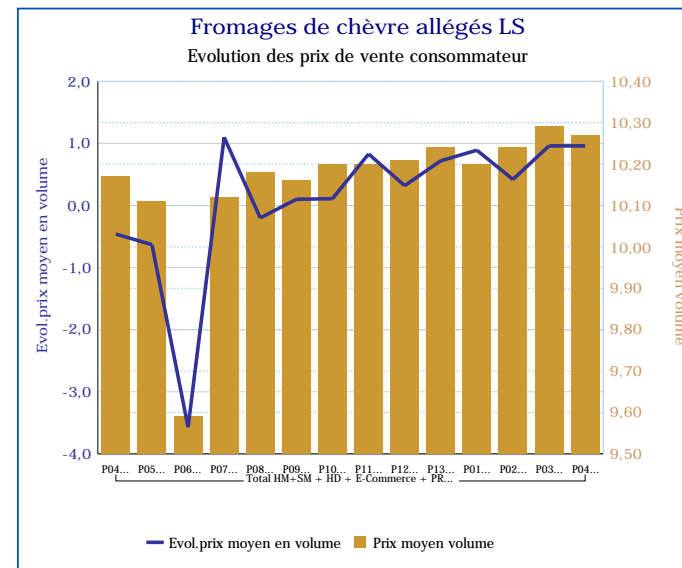
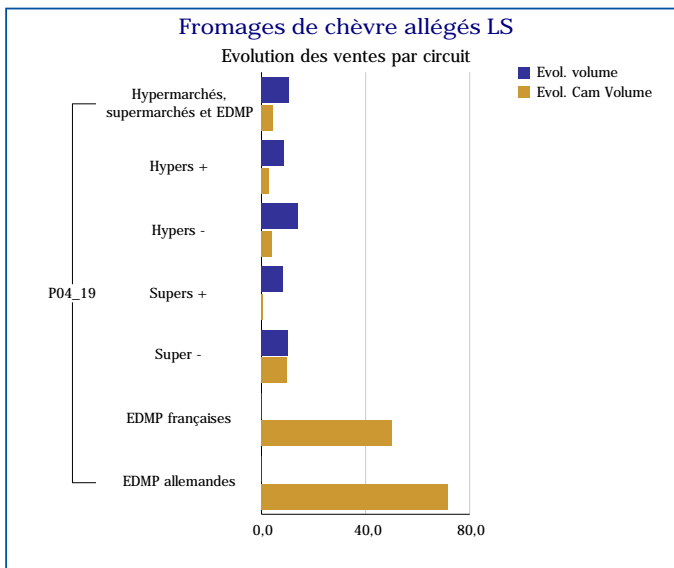
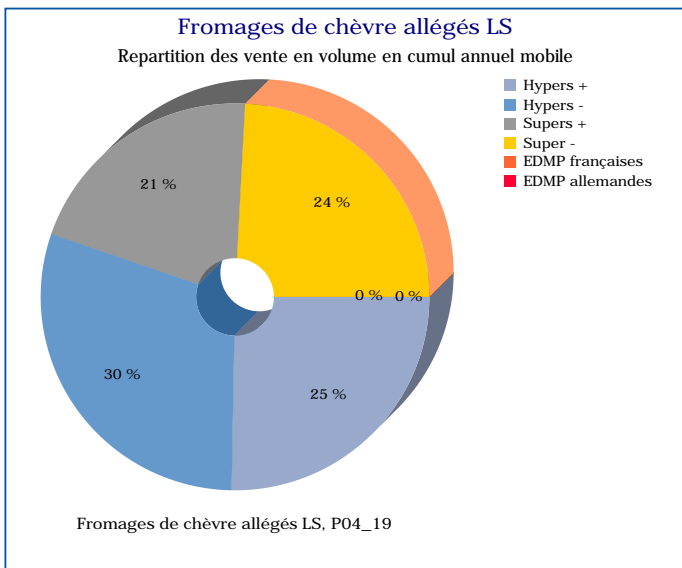
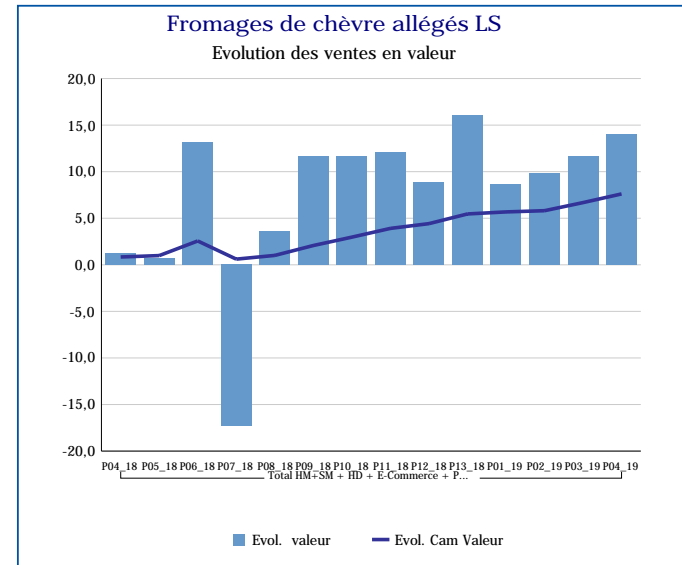
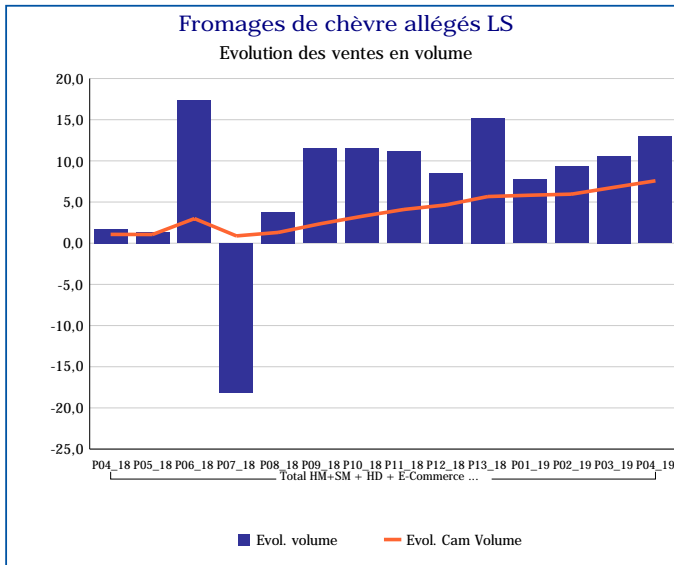
Pour en savoir plus : [Glossaire](#)

Fromages de chèvre LS (yc allégés)	
Total HM+SM + HD + E-Commerce + PROXI	
P04_19	
Ventes en tonnes	3 819
Evol. volume	0,8 %
CAM volume (tonnes)	49 789
Evol. Cam Volume	0,6 %
Ventes valeur (k€)	45 448
Evol. valeur	2,6 %
CAM Valeur (K€)	584 877
Evol. Cam Valeur	1,7 %
Prix moyen volume	11,90
Evol.prix moyen en volume	1,8 %
CAM Prix	11,75
Evol. CAM Prix	1,1 %



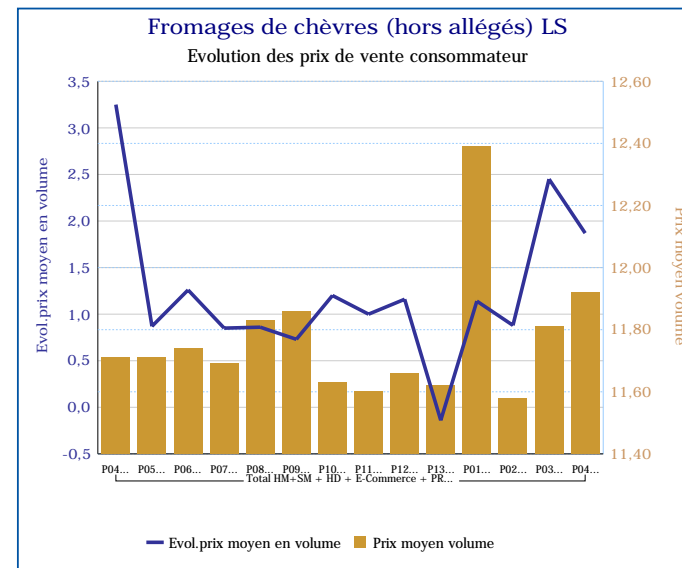
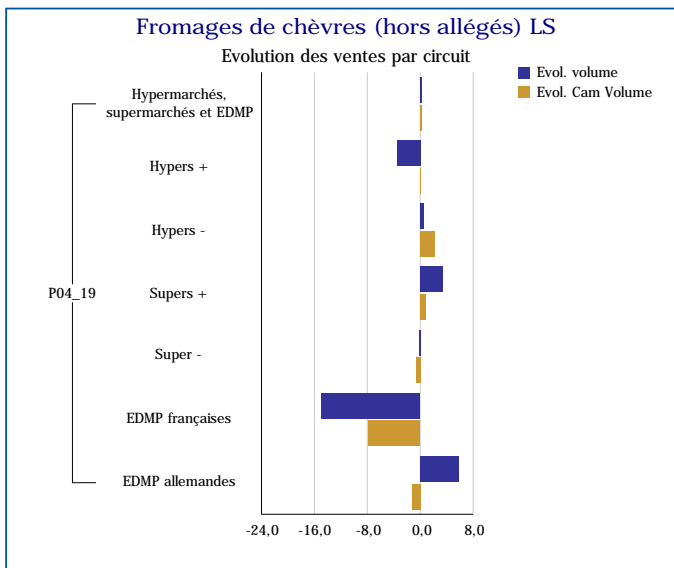
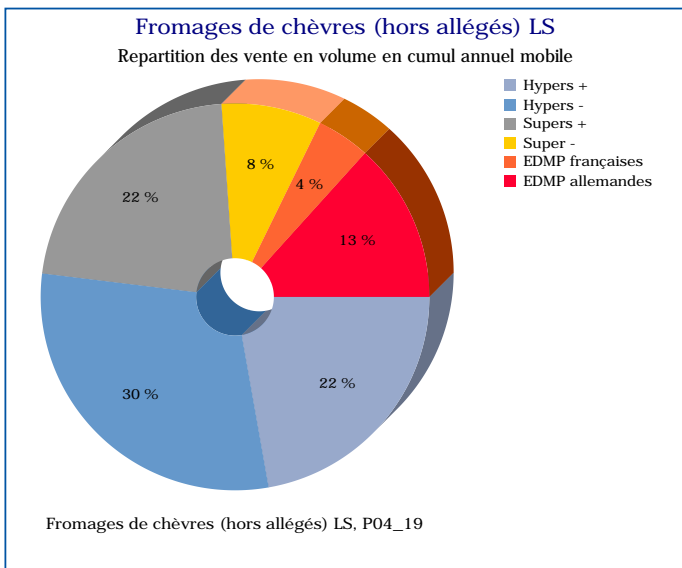
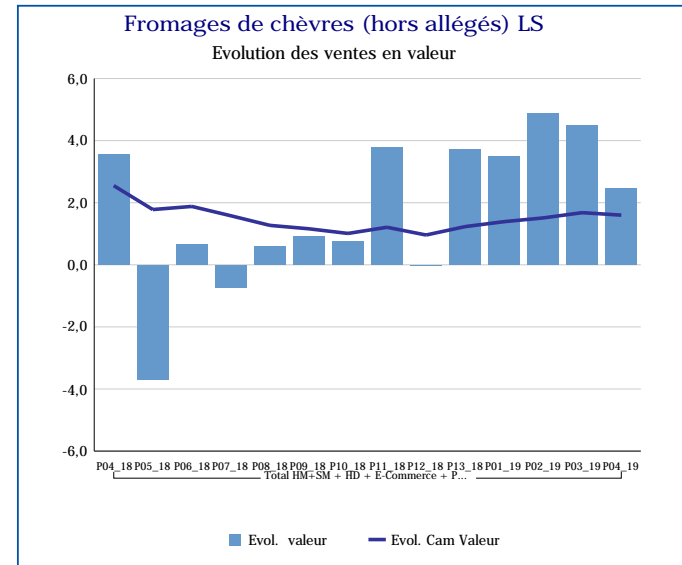
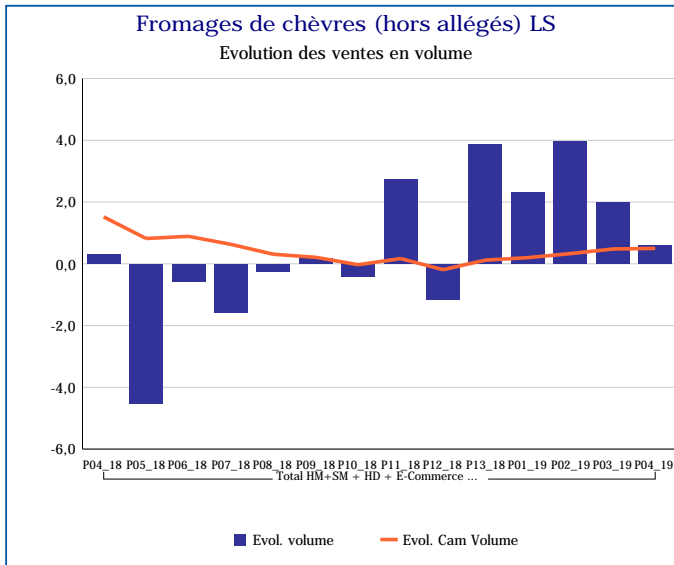
Pour en savoir plus : [Glossaire](#)

Fromages de chèvre allégés LS	
Total HM+SM + HD + E-Commerce + PROXI	
P04_19	
Ventes en tonnes	57
Evol. volume	13,0 %
CAM volume (tonnes)	750
Evol. Cam Volume	7,6 %
Ventes valeur (k€)	584
Evol. valeur	14,0 %
CAM Valeur (K€)	7 595
Evol. Cam Valeur	7,6 %
Prix moyen volume	10,27
Evol.prix moyen en volume	1,0 %
CAM Prix	10,13
Evol. CAM Prix	0,0 %



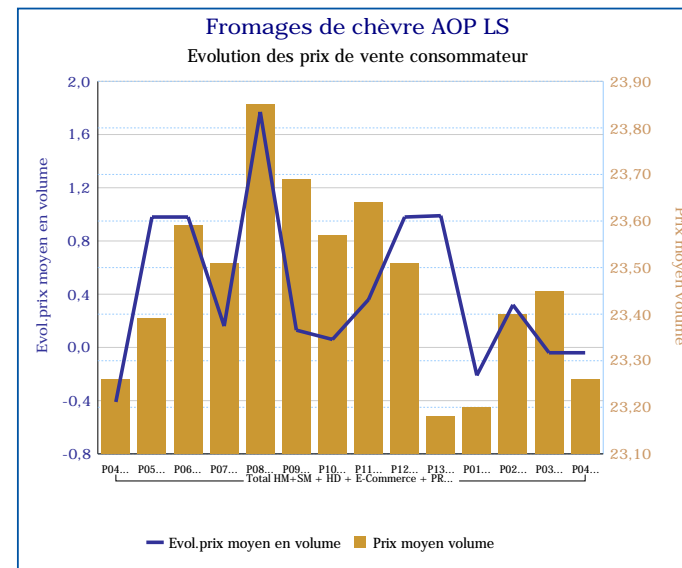
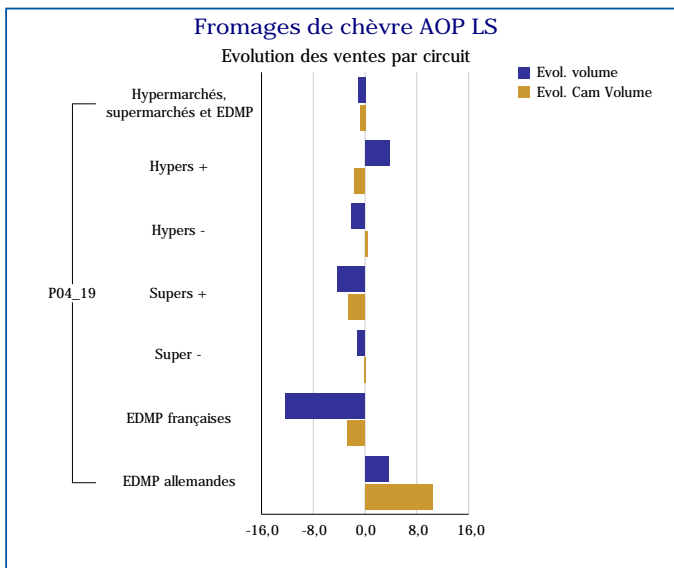
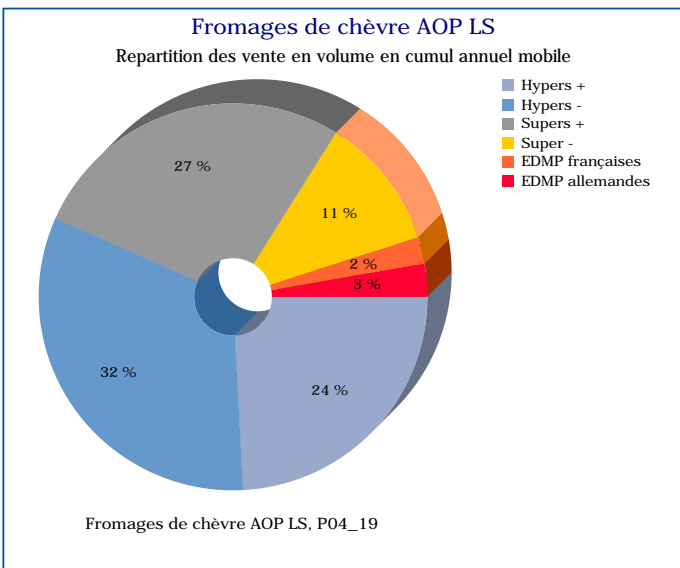
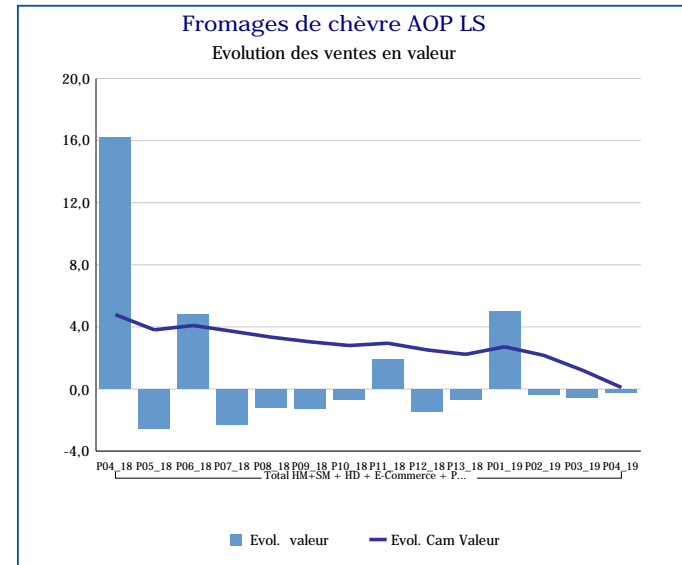
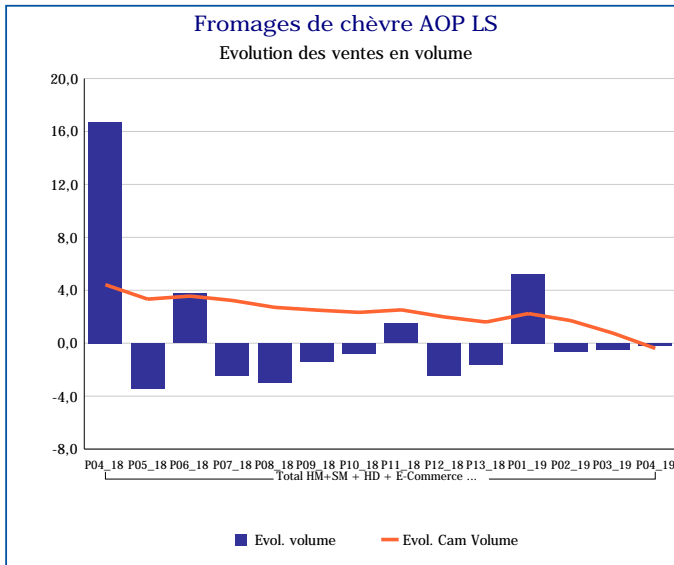
Pour en savoir plus : [Glossaire](#)

Fromages de chèvres (hors allégés) LS	
Total HM+SM + HD + E-Commerce + PROXI	
P04_19	
Ventes en tonnes	3 762
Evol. volume	0,6 %
CAM volume (tonnes)	49 040
Evol. Cam Volume	0,5 %
Ventes valeur (k€)	44 865
Evol. valeur	2,5 %
CAM Valeur (K€)	577 282
Evol. Cam Valeur	1,6 %
Prix moyen volume	11,92
Evol.prix moyen en volume	1,9 %
CAM Prix	11,77
Evol. CAM Prix	1,1 %



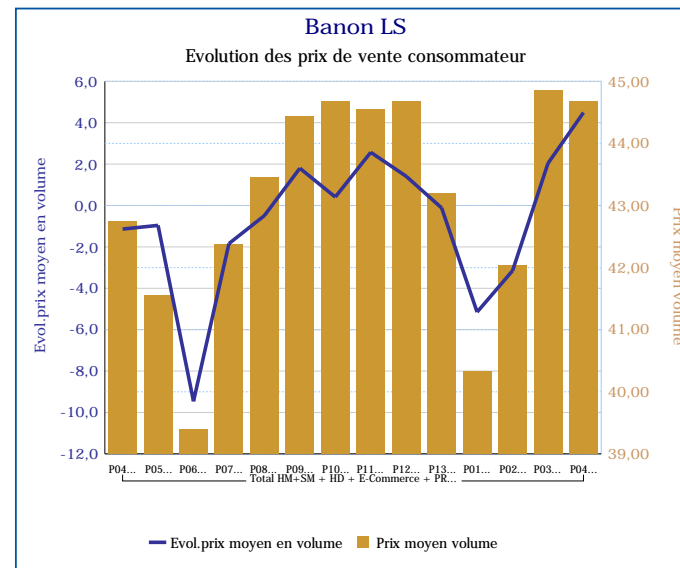
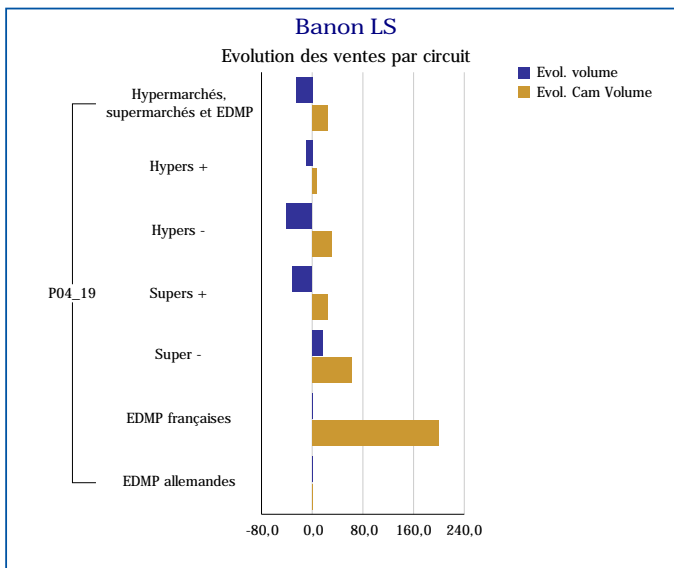
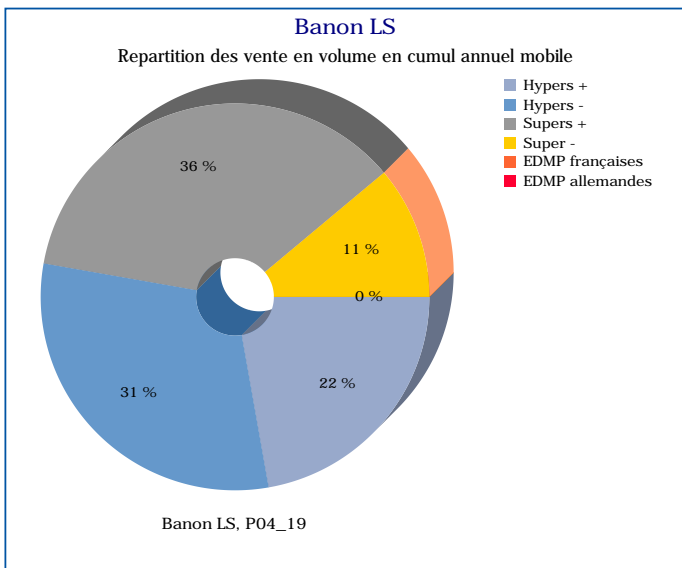
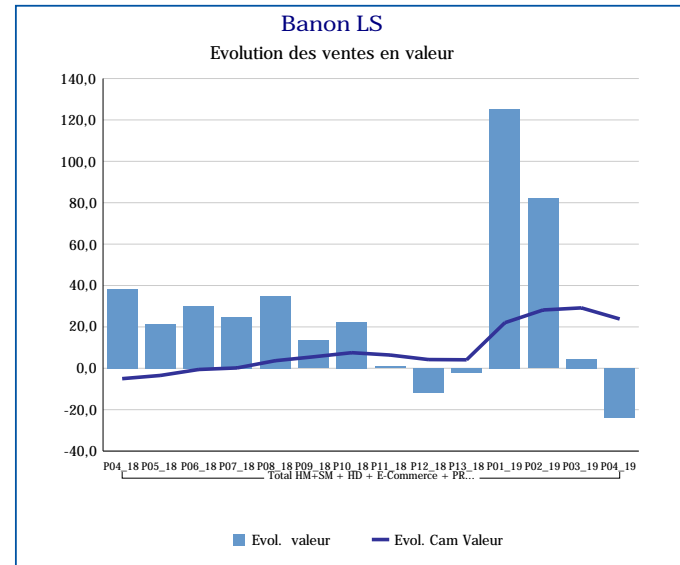
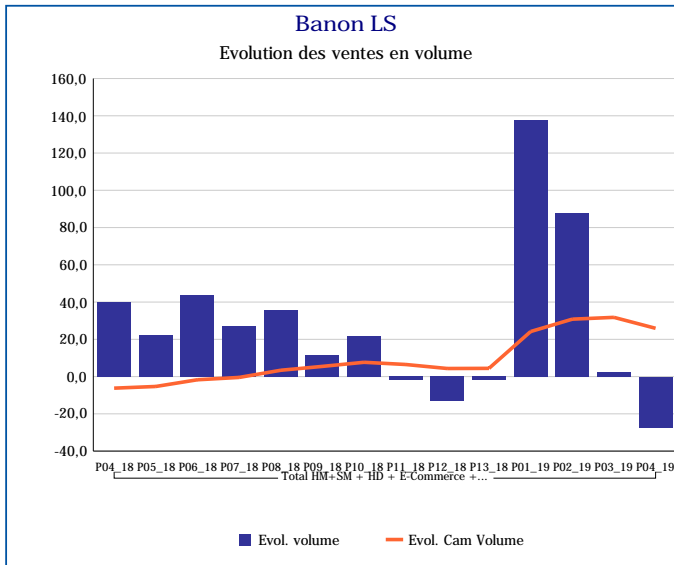
Pour en savoir plus : [Glossaire](#)

Fromages de chèvre AOP LS	
Total HM+SM + HD + E-Commerce + PROXI	
P04_19	
Ventes en tonnes	249
Evol. volume	-0,2 %
CAM volume (tonnes)	3 177
Evol. Cam Volume	-0,4 %
Ventes valeur (k€)	5 793
Evol. valeur	-0,2 %
CAM Valeur (K€)	74 579
Evol. Cam Valeur	0,1 %
Prix moyen volume	23,26
Evol.prix moyen en volume	0,0 %
CAM Prix	23,47
Evol. CAM Prix	0,5 %



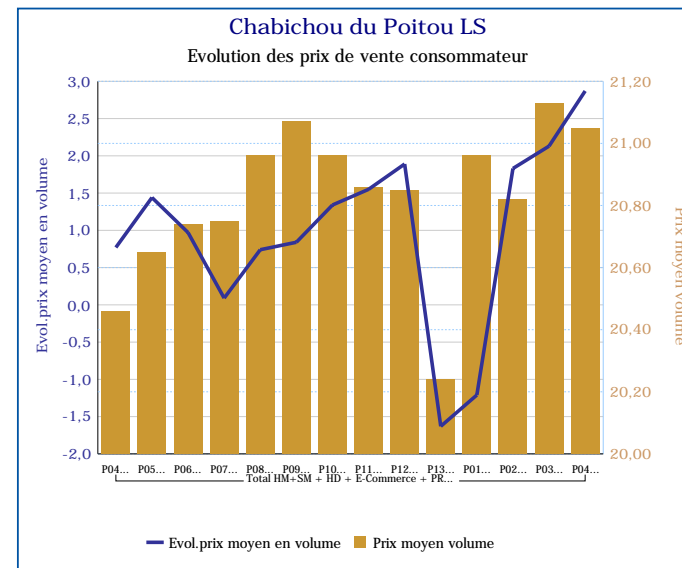
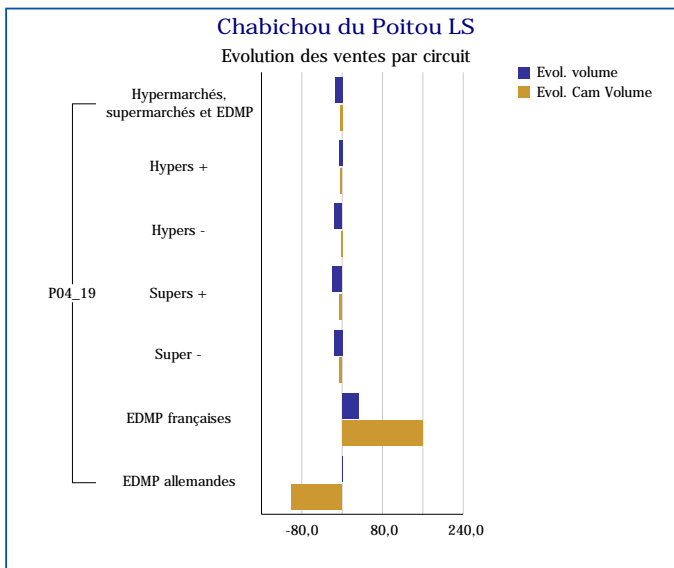
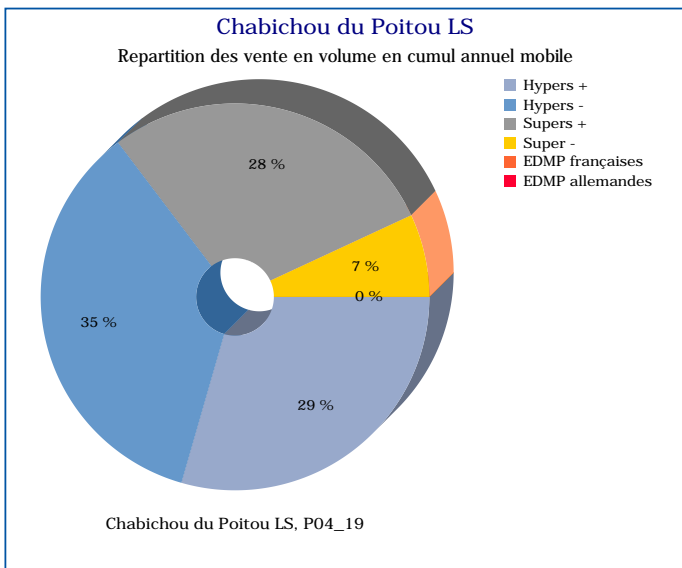
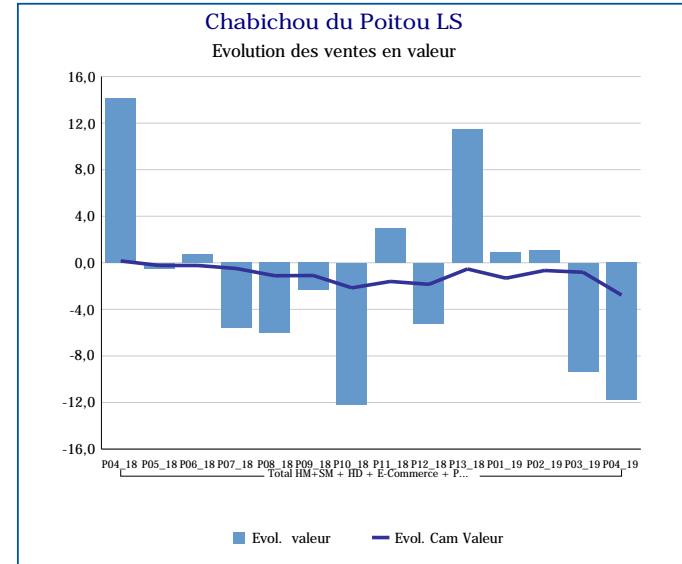
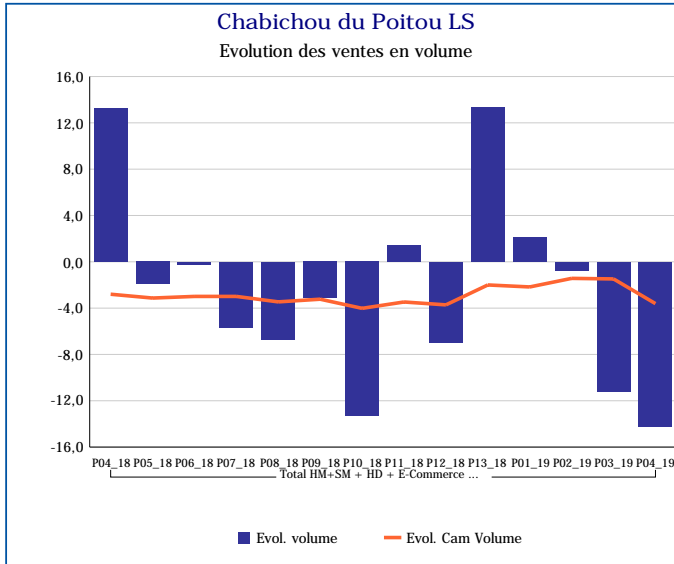
Pour en savoir plus : [Glossaire](#)

Banan LS	
Total HM+SM + HD + E-Commerce + PROXI	
P04_19	
Ventes en tonnes	1
Evol. volume	-27,4 %
CAM volume (tonnes)	12
Evol. Cam Volume	25,9 %
Ventes valeur (k€)	27
Evol. valeur	-24,1 %
CAM Valeur (K€)	492
Evol. Cam Valeur	23,8 %
Prix moyen volume	44,67
Evol.prix moyen en volume	4,5 %
CAM Prix	42,60
Evol. CAM Prix	-1,6 %



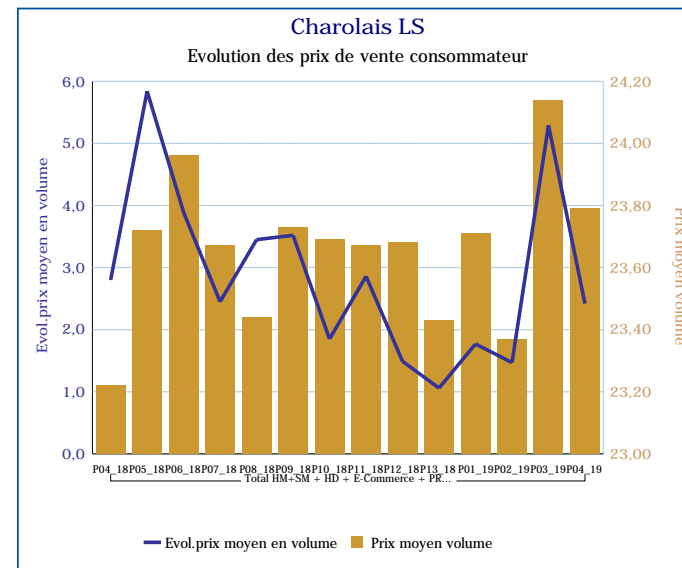
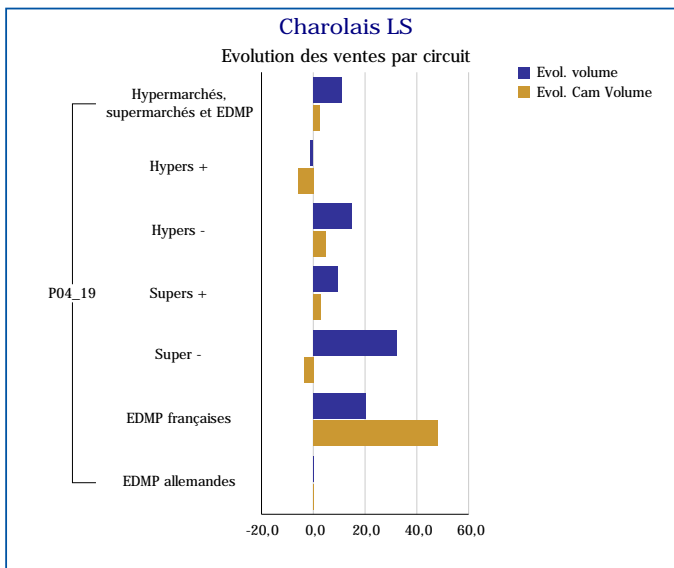
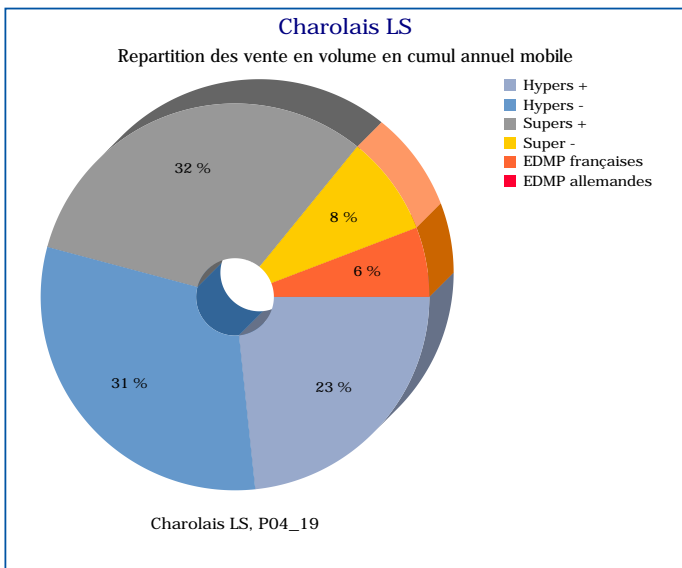
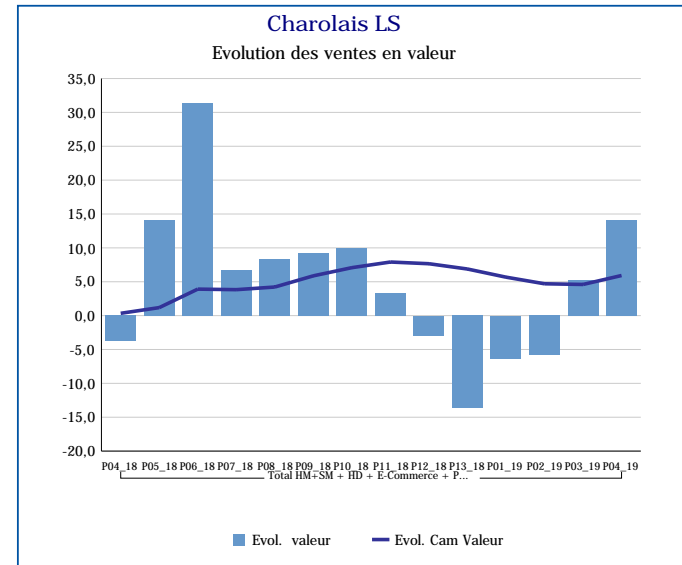
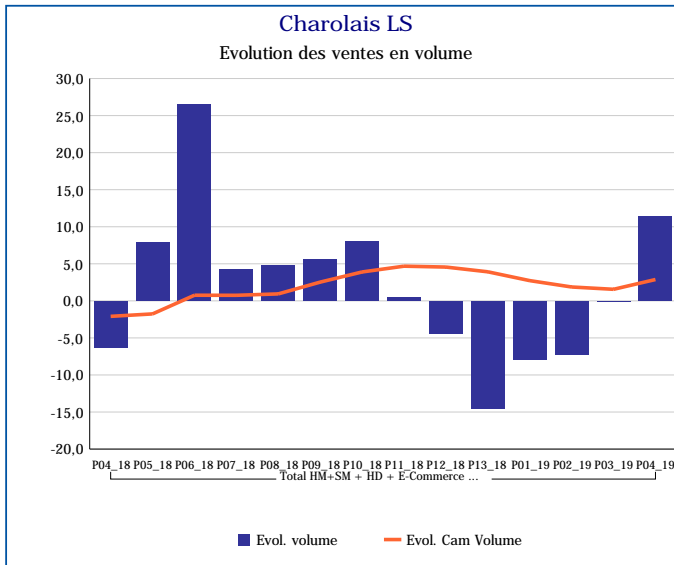
Pour en savoir plus : [Glossaire](#)

Chabichou du Poitou LS	
Total HM+SM + HD + E-Commerce + PROXI	
P04_19	
Ventes en tonnes	12
Evol. volume	-14,2 %
CAM volume (tonnes)	161
Evol. Cam Volume	-3,6 %
Ventes valeur (k€)	248
Evol. valeur	-11,8 %
CAM Valeur (K€)	3 346
Evol. Cam Valeur	-2,8 %
Prix moyen volume	21,05
Evol.prix moyen en volume	2,9 %
CAM Prix	20,84
Evol. CAM Prix	0,9 %



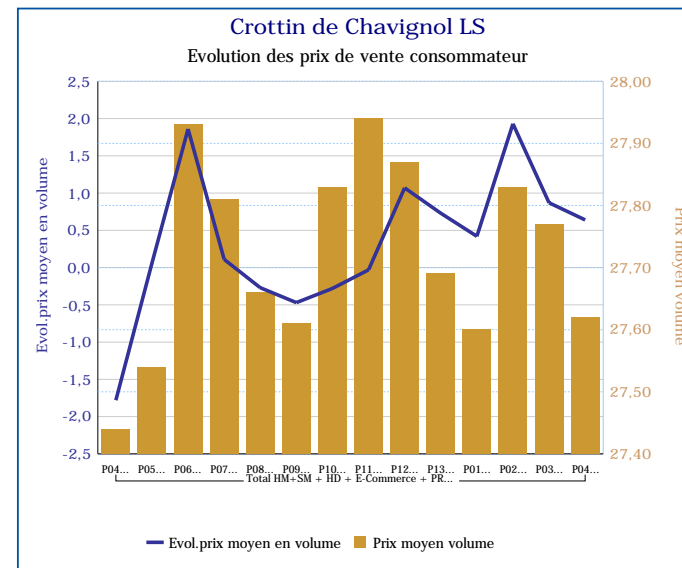
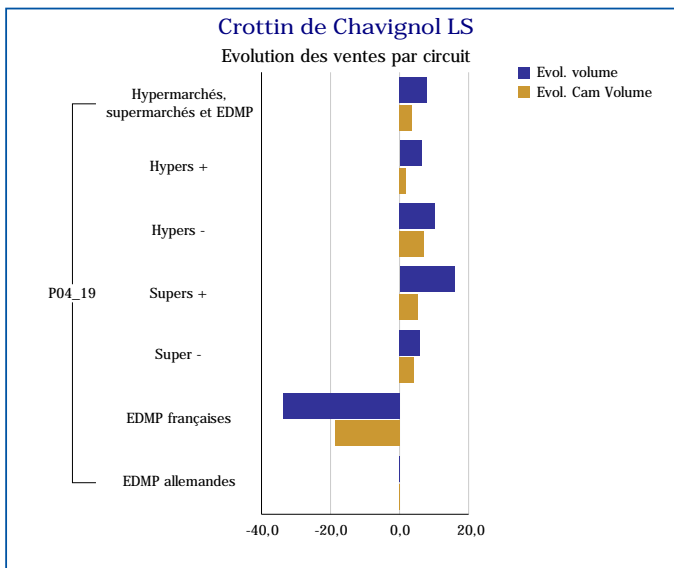
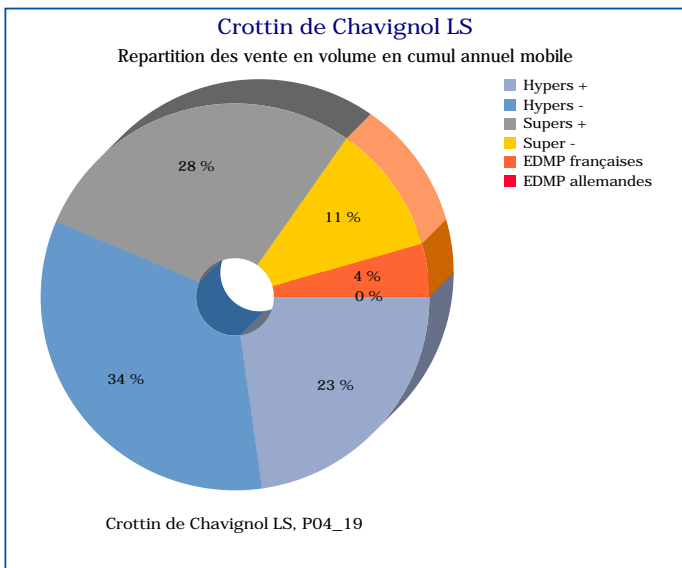
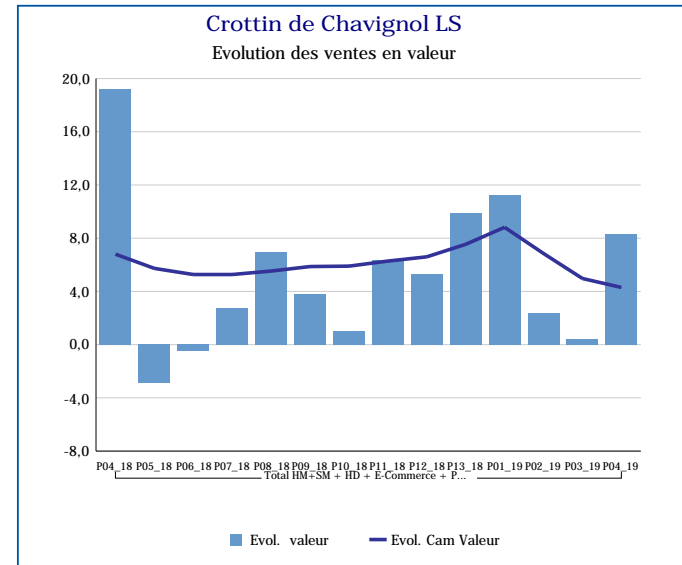
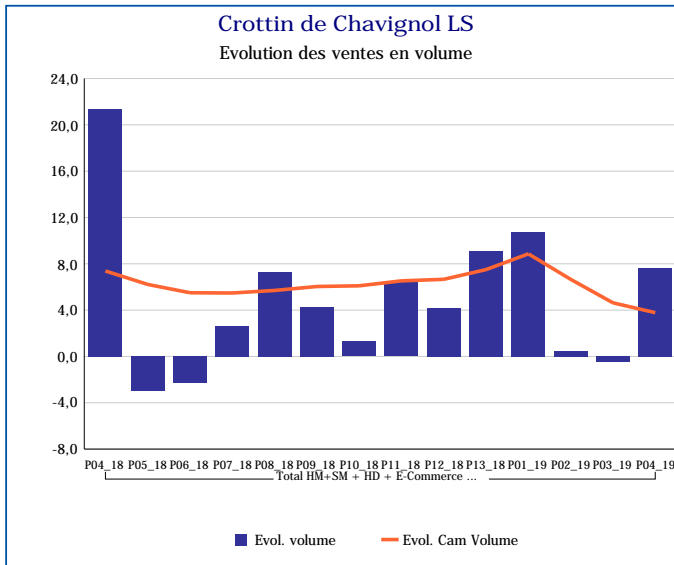
Pour en savoir plus : [Glossaire](#)

Charolais LS	
Total HM+SM + HD + E-Commerce + PROXI	
P04_19	
Ventes en tonnes	3
Evol. volume	11,4 %
CAM volume (tonnes)	42
Evol. Cam Volume	2,9 %
Ventes valeur (k€)	79
Evol. valeur	14,1 %
CAM Valeur (K€)	1 007
Evol. Cam Valeur	5,9 %
Prix moyen volume	23,79
Evol.prix moyen en volume	2,4 %
CAM Prix	23,70
Evol. CAM Prix	3,0 %



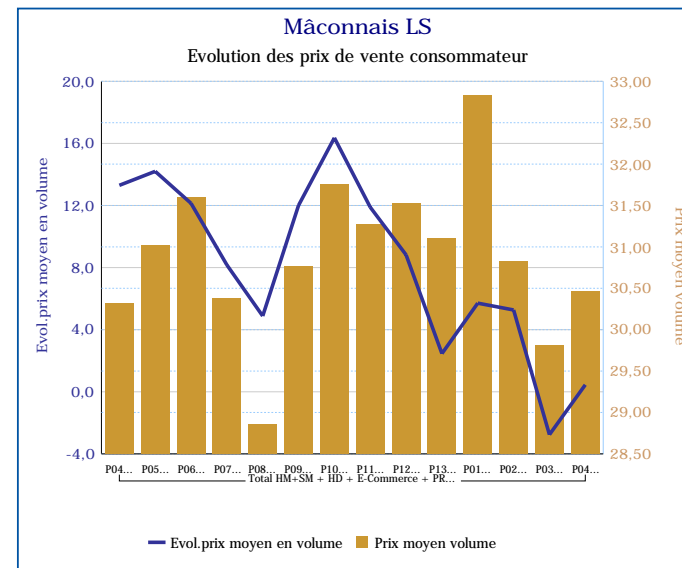
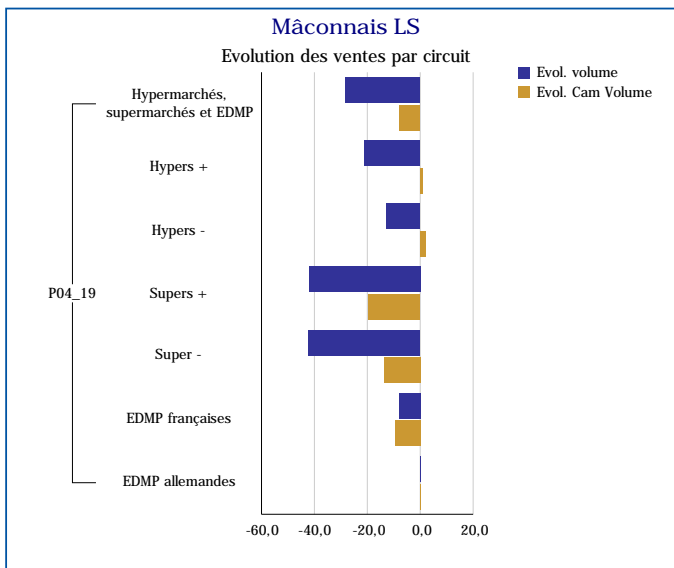
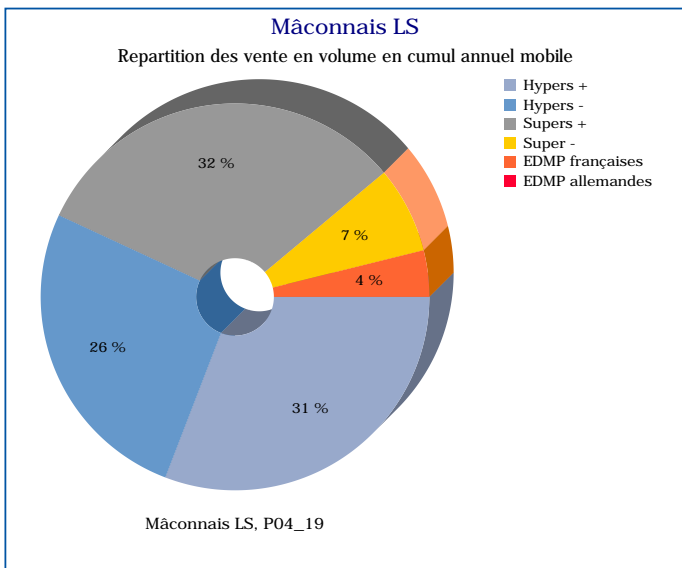
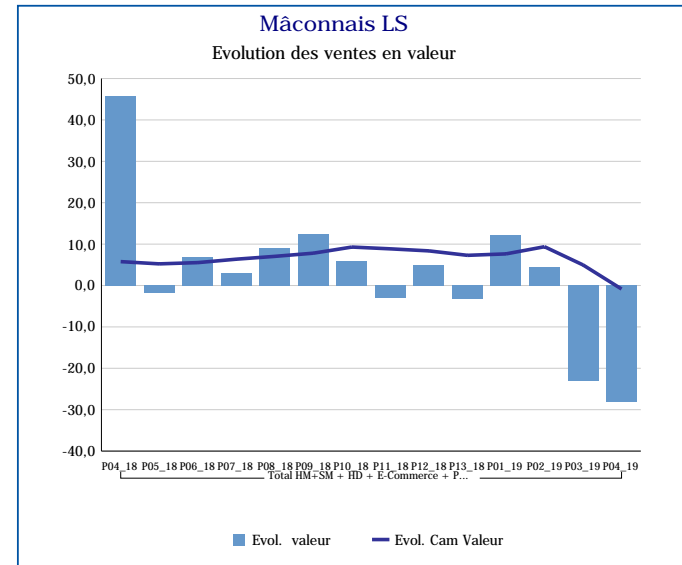
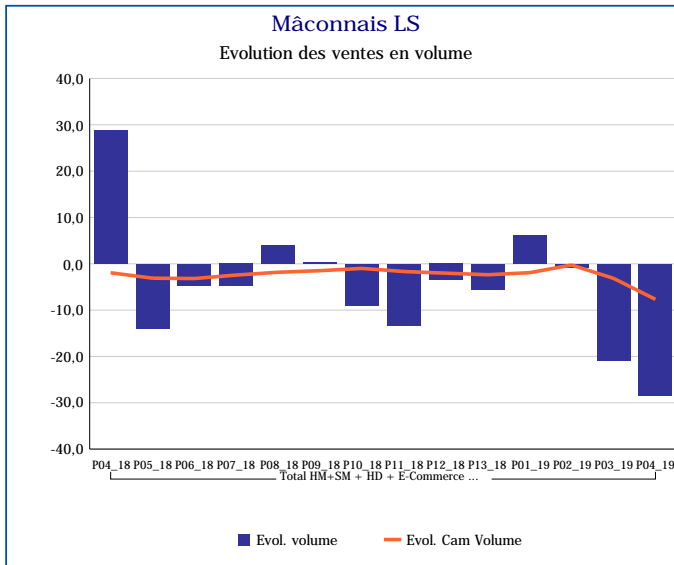
Pour en savoir plus : [Glossaire](#)

Crottin de Chavignol LS	
Total HM+SM + HD + E-Commerce + PROXI	
P04_19	
Ventes en tonnes	33
Evol. volume	7,6 %
CAM volume (tonnes)	412
Evol. Cam Volume	3,8 %
Ventes valeur (k€)	924
Evol. valeur	8,3 %
CAM Valeur (K€)	11 436
Evol. Cam Valeur	4,3 %
Prix moyen volume	27,62
Evol.prix moyen en volume	0,6 %
CAM Prix	27,74
Evol. CAM Prix	0,5 %



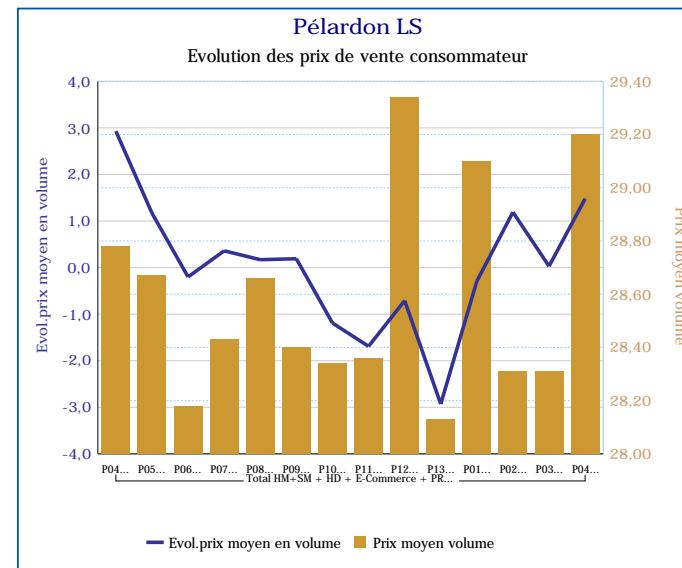
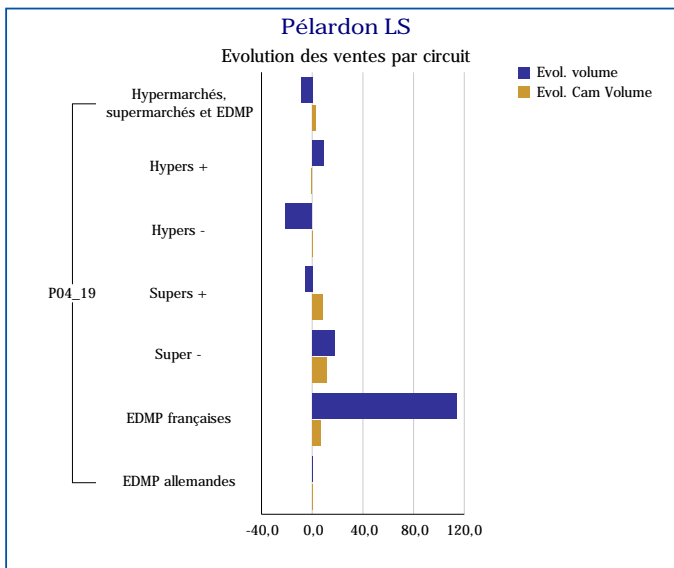
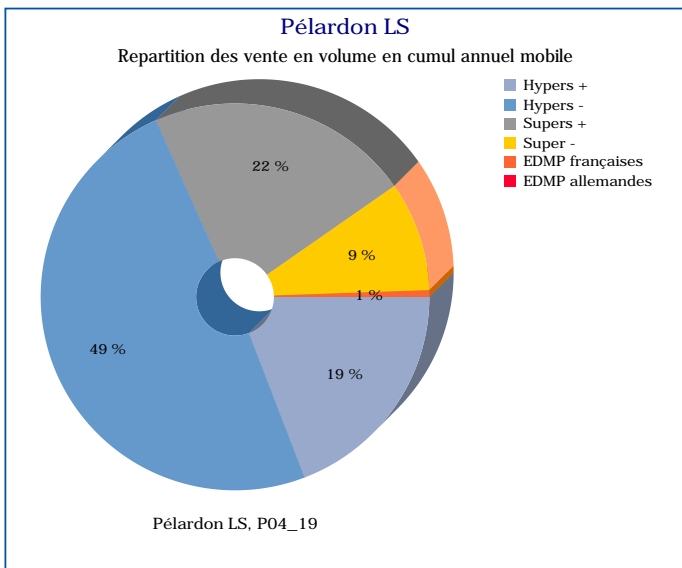
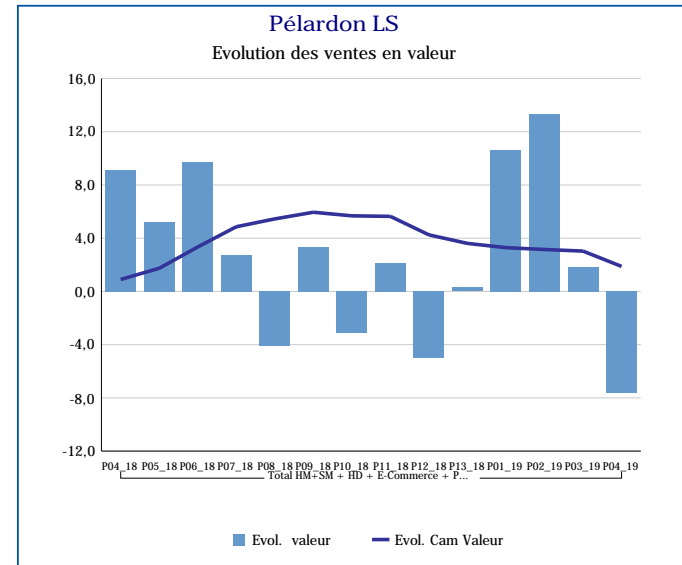
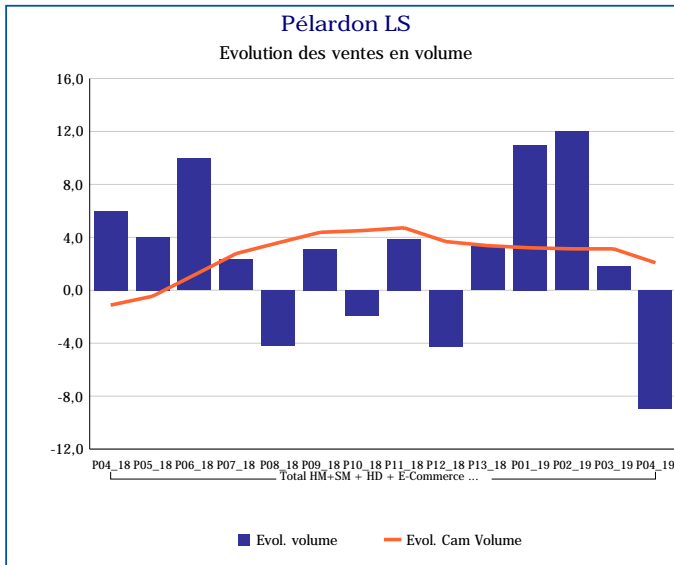
Pour en savoir plus : [Glossaire](#)

Mâconnais LS	
Total HM+SM + HD + E-Commerce + PROXI	
P04_19	
Ventes en tonnes	2
Evol. volume	-28,5 %
CAM volume (tonnes)	22
Evol. Cam Volume	-7,7 %
Ventes valeur (k€)	48
Evol. valeur	-28,1 %
CAM Valeur (K€)	692
Evol. Cam Valeur	-0,8 %
Prix moyen volume	30,46
Evol.prix moyen en volume	0,4 %
CAM Prix	30,97
Evol. CAM Prix	7,4 %



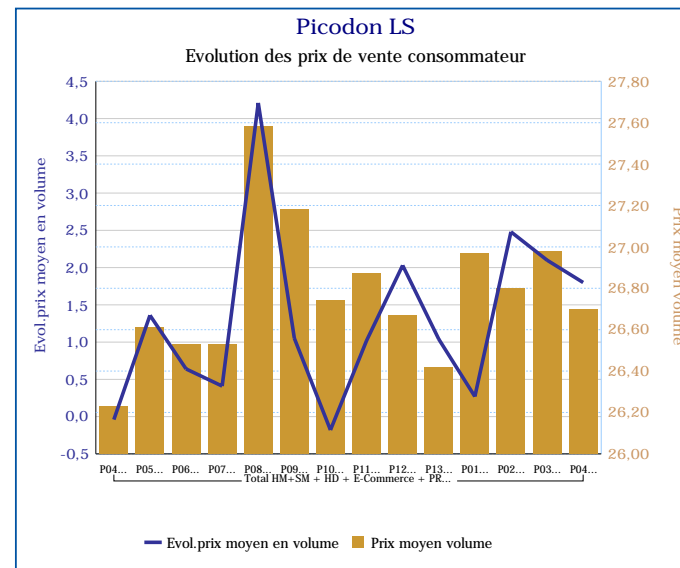
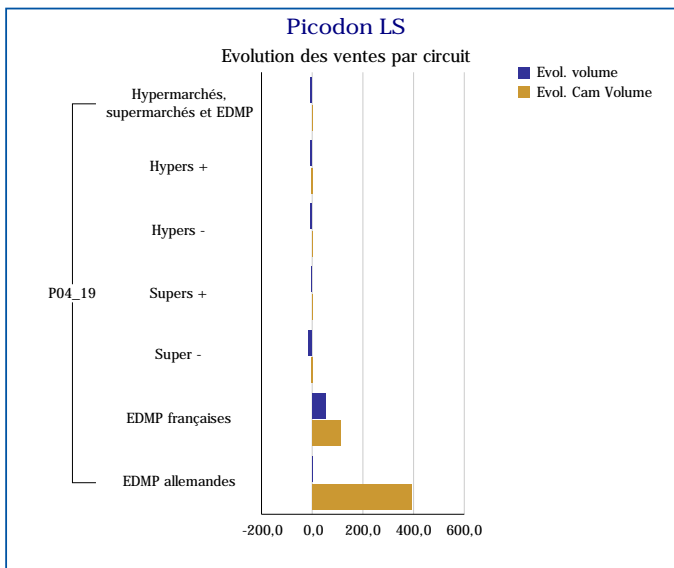
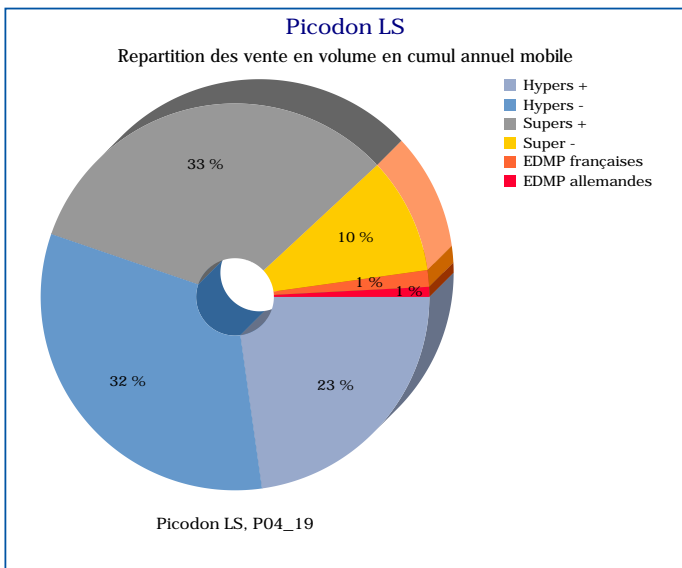
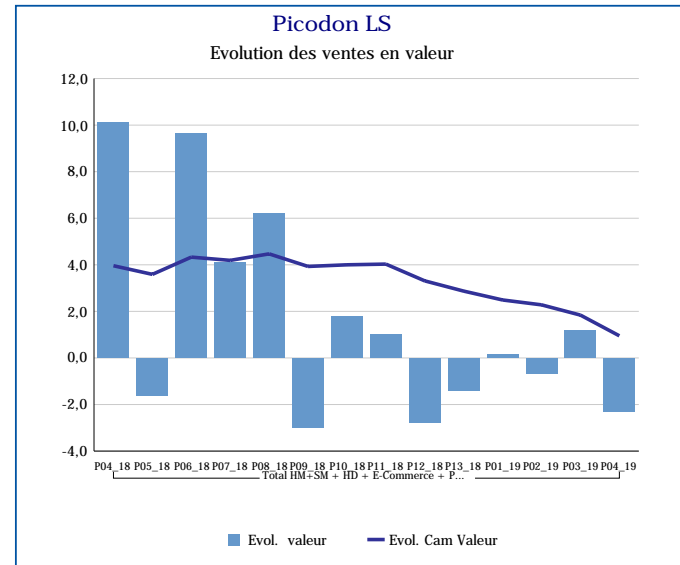
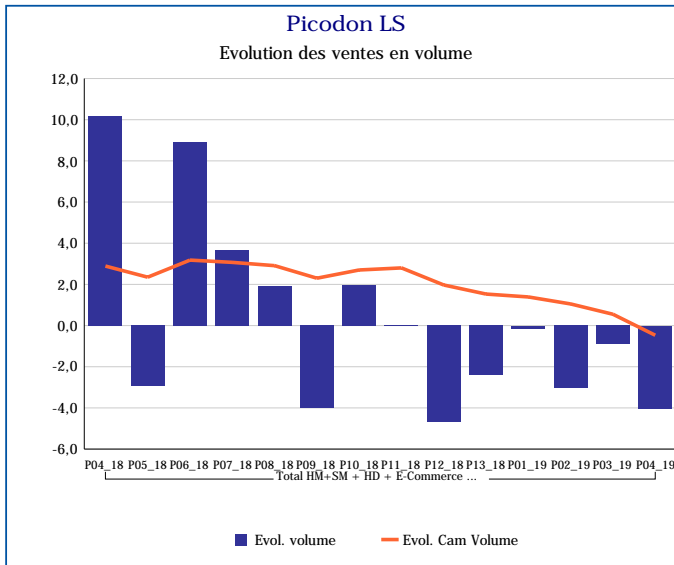
Pour en savoir plus : [Glossaire](#)

Pélardon LS	
Total HM+SM + HD + E-Commerce + PROXI	
P04_19	
Ventes en tonnes	4
Evol. volume	-9,0 %
CAM volume (tonnes)	66
Evol. Cam Volume	2,1 %
Ventes valeur (k€)	120
Evol. valeur	-7,6 %
CAM Valeur (K€)	1 884
Evol. Cam Valeur	1,9 %
Prix moyen volume	29,20
Evol.prix moyen en volume	1,5 %
CAM Prix	28,56
Evol. CAM Prix	-0,2 %



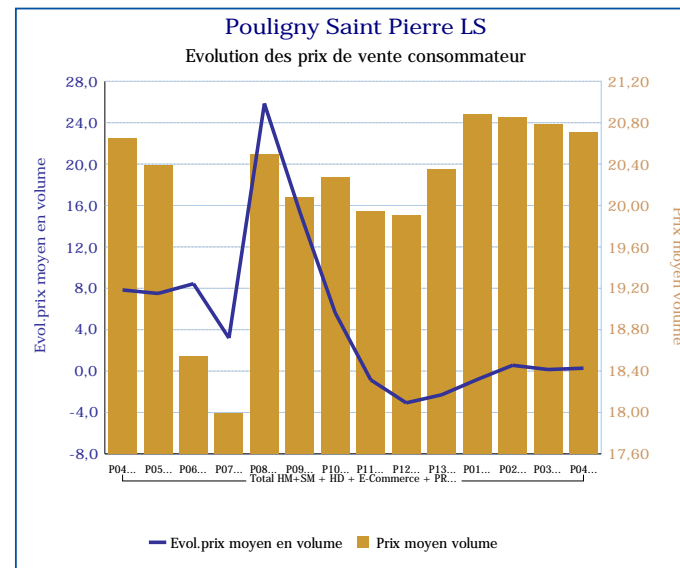
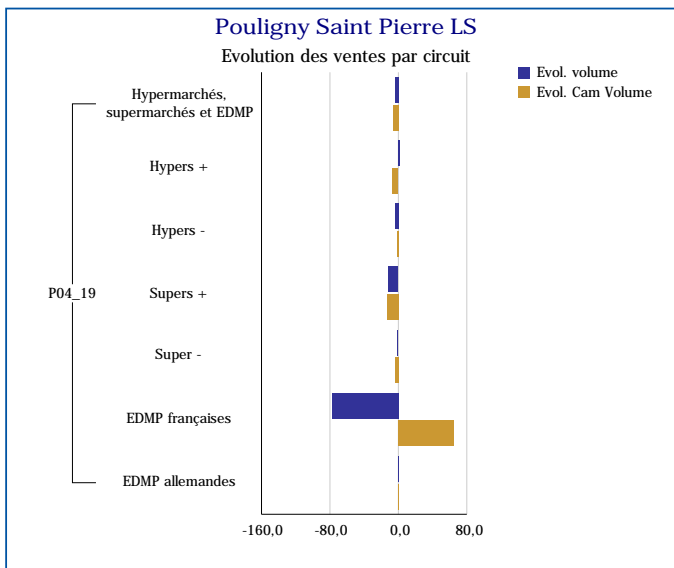
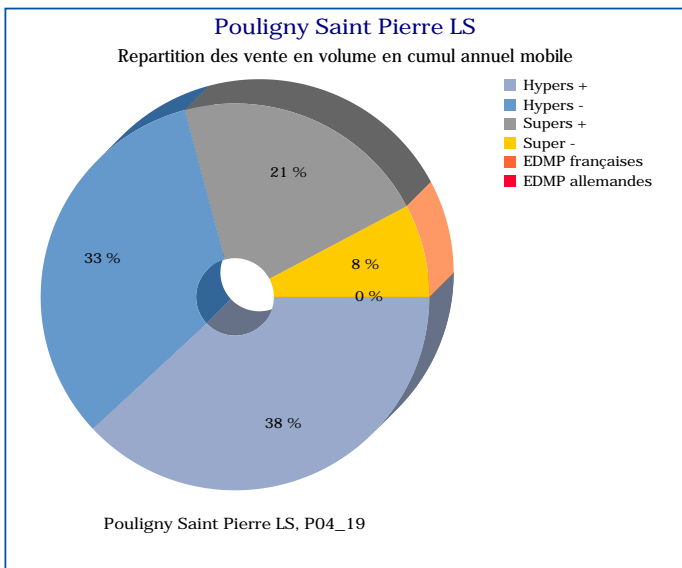
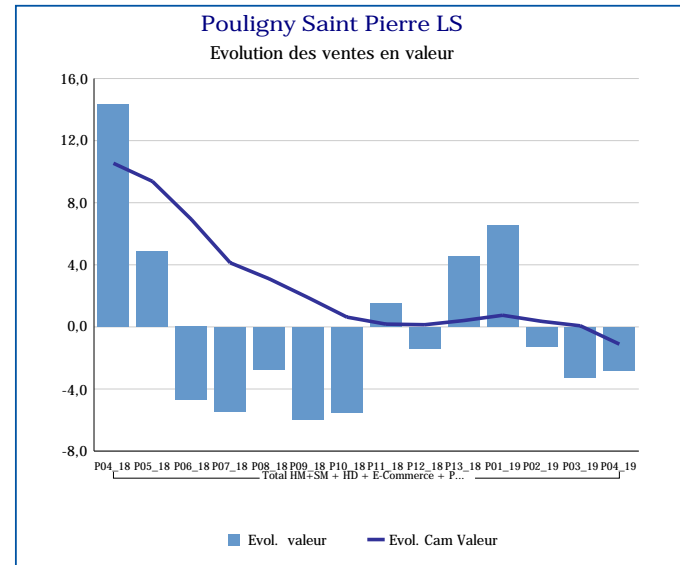
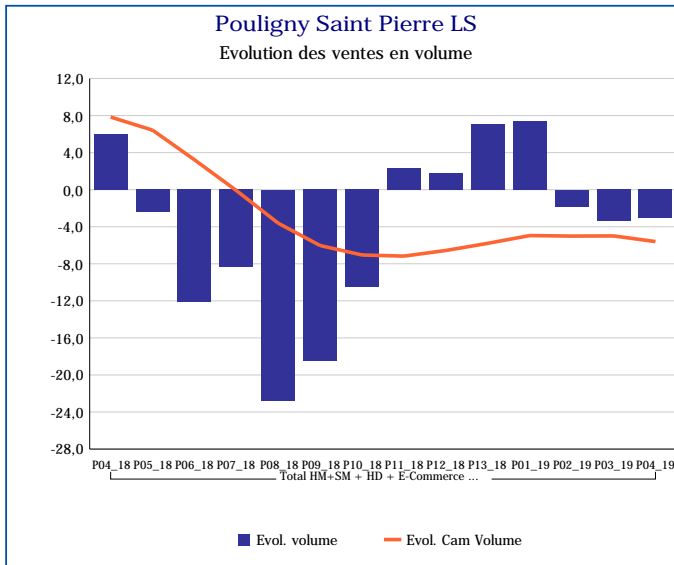
Pour en savoir plus : [Glossaire](#)

Picodon LS	
Total HM+SM + HD + E-Commerce + PROXI	
P04_19	
Ventes en tonnes	20
Evol. volume	-4,0 %
CAM volume (tonnes)	273
Evol. Cam Volume	-0,5 %
Ventes valeur (k€)	538
Evol. valeur	-2,3 %
CAM Valeur (K€)	7 318
Evol. Cam Valeur	1,0 %
Prix moyen volume	26,70
Evol.prix moyen en volume	1,8 %
CAM Prix	26,83
Evol. CAM Prix	1,4 %



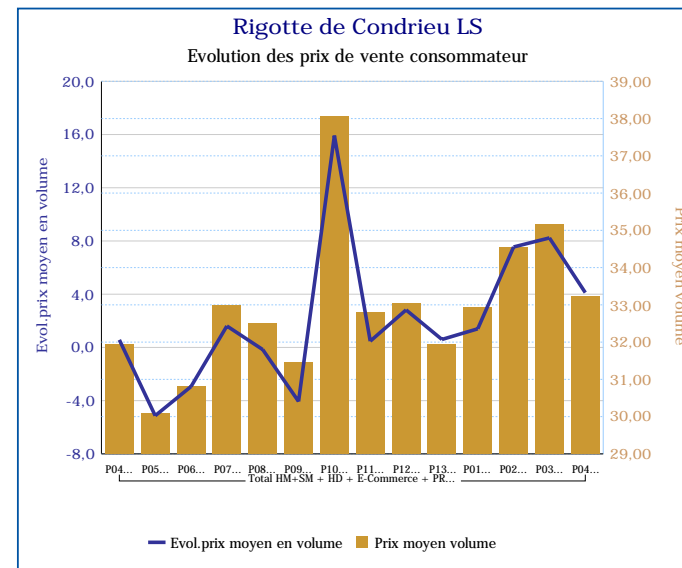
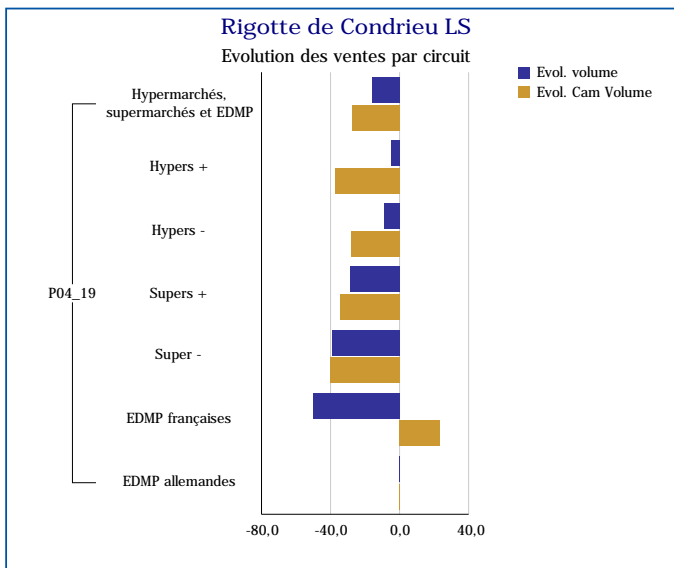
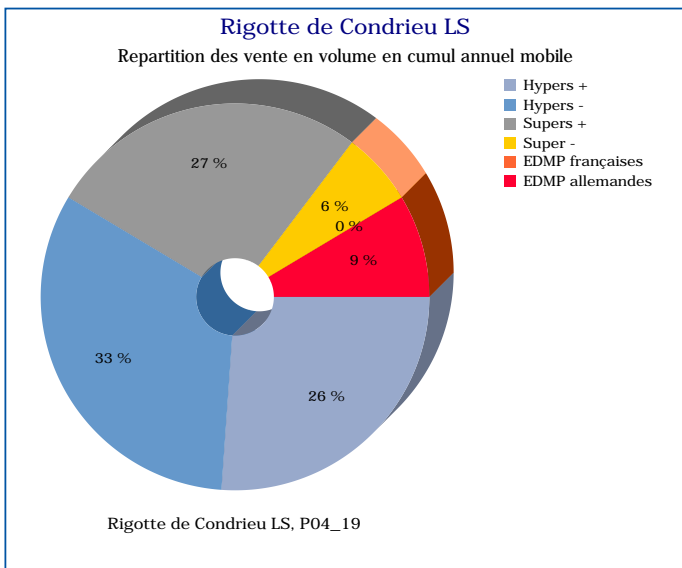
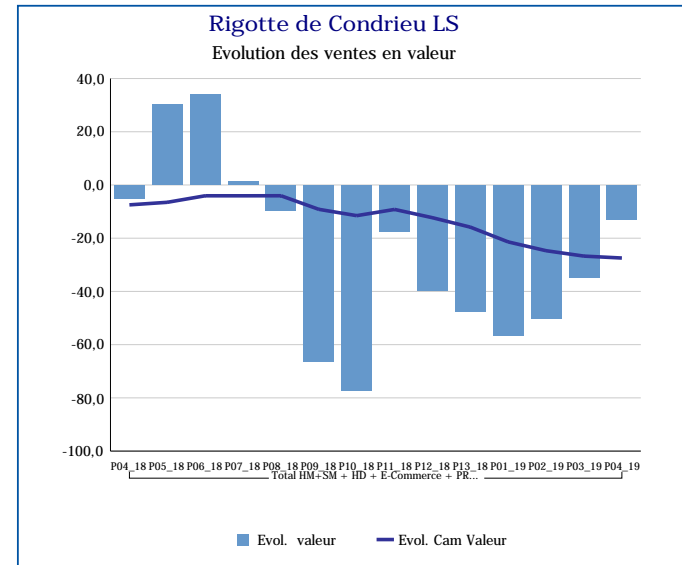
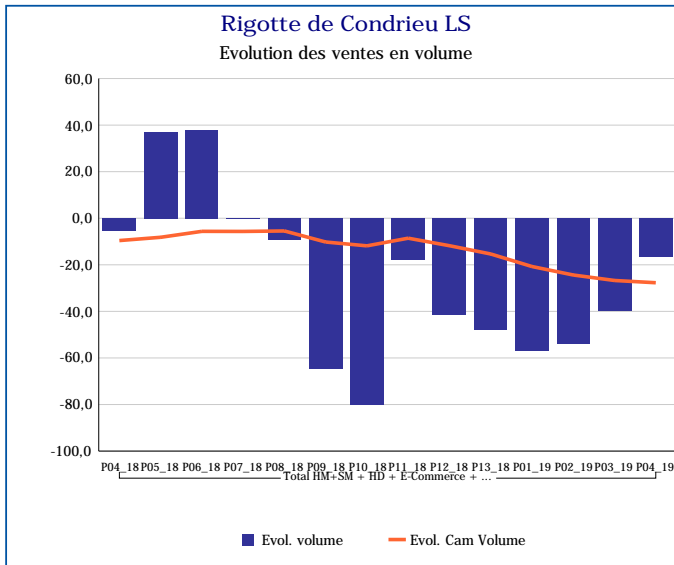
Pour en savoir plus : [Glossaire](#)

Pouigny Saint Pierre LS	
Total HM+SM + HD + E-Commerce + PROXI	
P04_19	
Ventes en tonnes	7
Evol. volume	-3,1 %
CAM volume (tonnes)	89
Evol. Cam Volume	-5,6 %
Ventes valeur (k€)	136
Evol. valeur	-2,8 %
CAM Valeur (K€)	1 788
Evol. Cam Valeur	-1,1 %
Prix moyen volume	20,71
Evol.prix moyen en volume	0,3 %
CAM Prix	20,04
Evol. CAM Prix	4,8 %



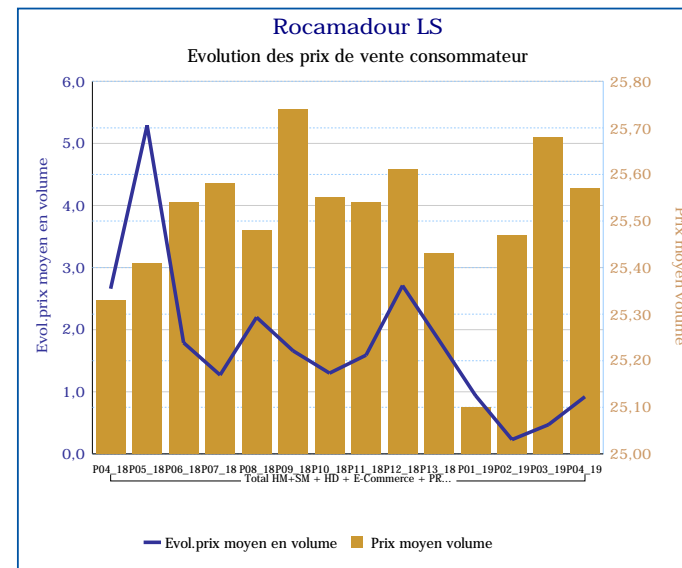
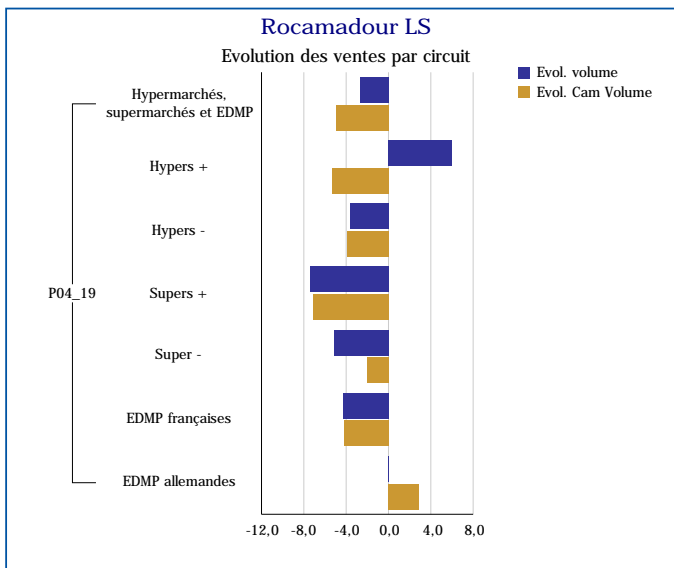
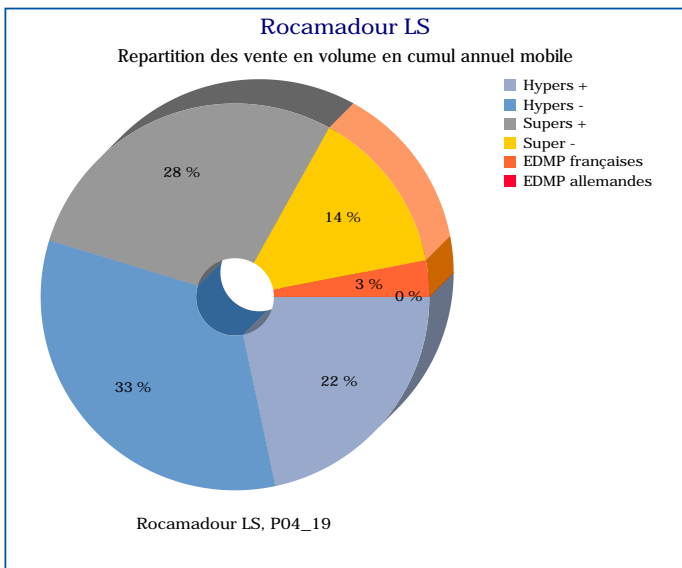
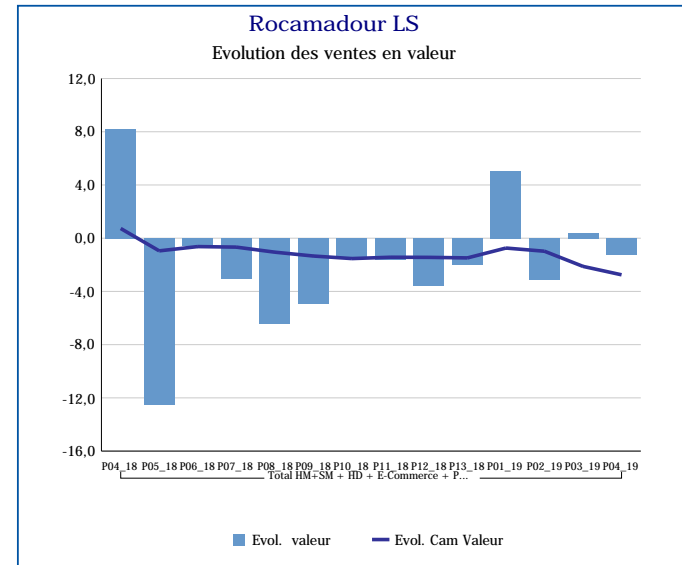
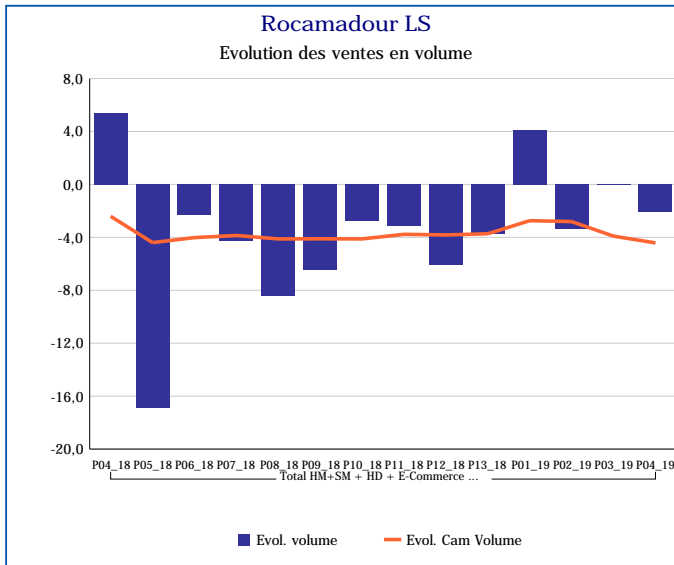
Pour en savoir plus : [Glossaire](#)

Rigotte de Condrieu LS	
Total HM+SM + HD + E-Commerce + PROXI	
P04_19	
Ventes en tonnes	4
Evol. volume	-16,5 %
CAM volume (tonnes)	42
Evol. Cam Volume	-27,7 %
Ventes valeur (k€)	130
Evol. valeur	-13,0 %
CAM Valeur (K€)	1 375
Evol. Cam Valeur	-27,4 %
Prix moyen volume	33,24
Evol.prix moyen en volume	4,1 %
CAM Prix	32,38
Evol. CAM Prix	0,3 %



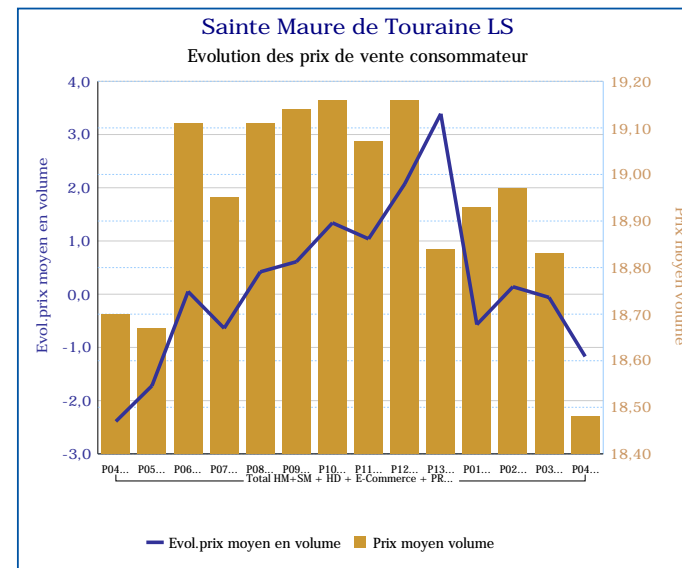
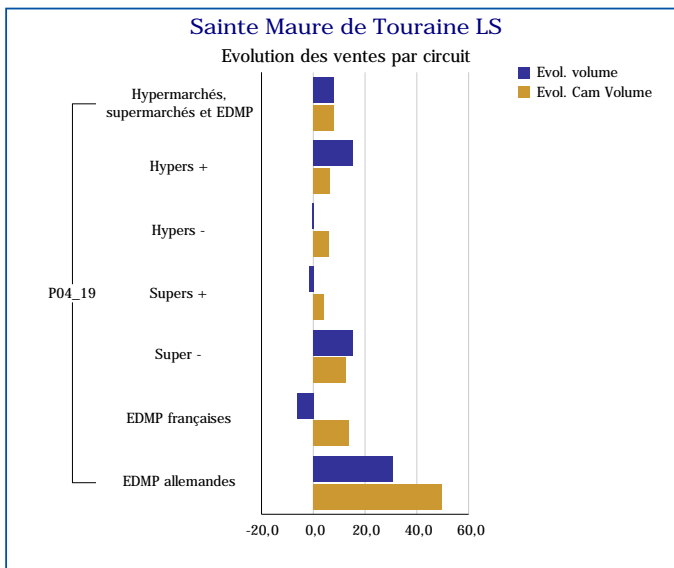
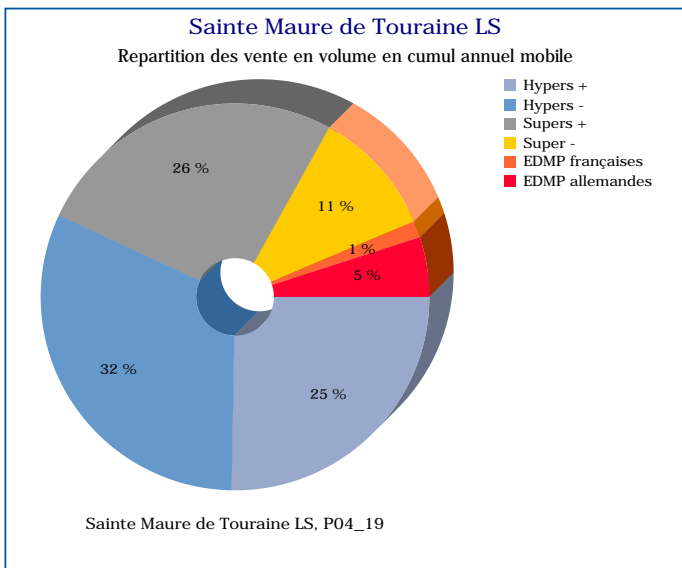
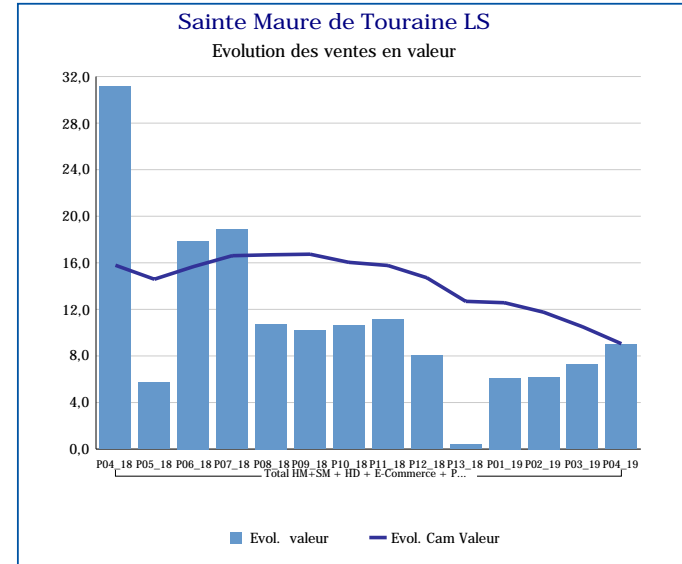
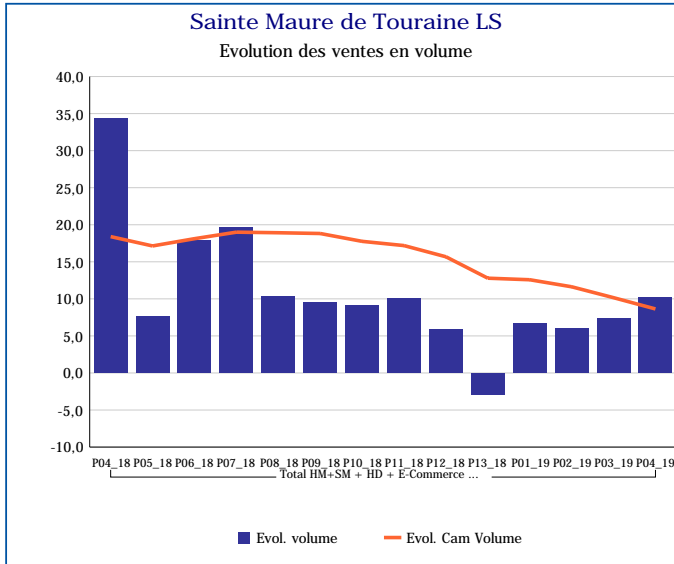
Pour en savoir plus : [Glossaire](#)

Rocamadour LS	
Total HM+SM + HD + E-Commerce + PROXI	
P04_19	
Ventes en tonnes	51
Evol. volume	-2,1 %
CAM volume (tonnes)	679
Evol. Cam Volume	-4,4 %
Ventes valeur (k€)	1 296
Evol. valeur	-1,2 %
CAM Valeur (K€)	17 325
Evol. Cam Valeur	-2,8 %
Prix moyen volume	25,57
Evol.prix moyen en volume	0,9 %
CAM Prix	25,51
Evol. CAM Prix	1,8 %



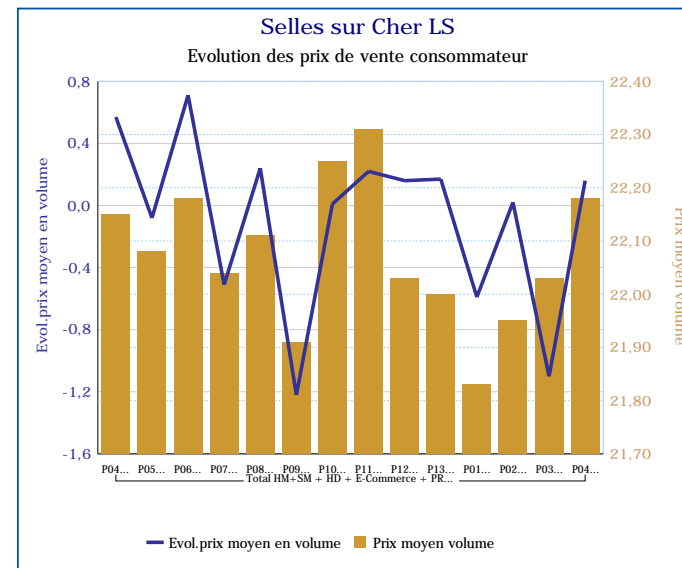
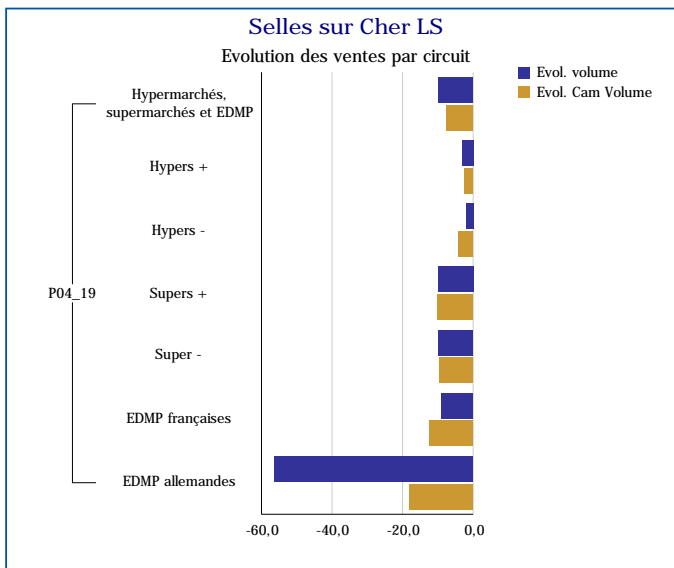
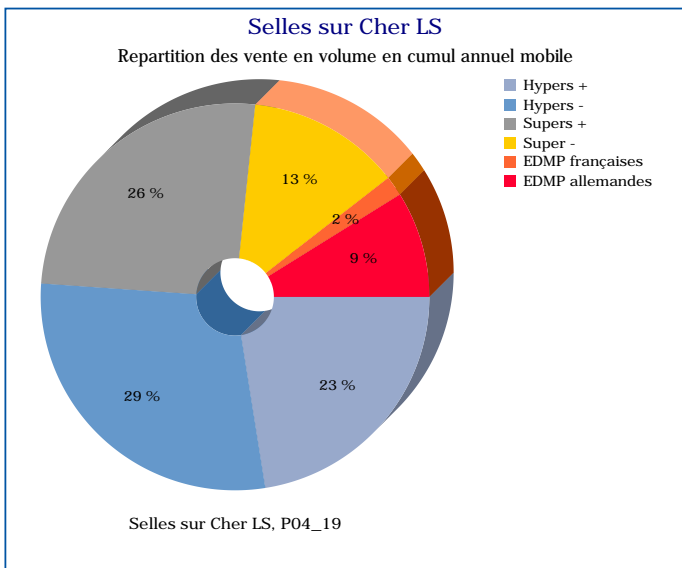
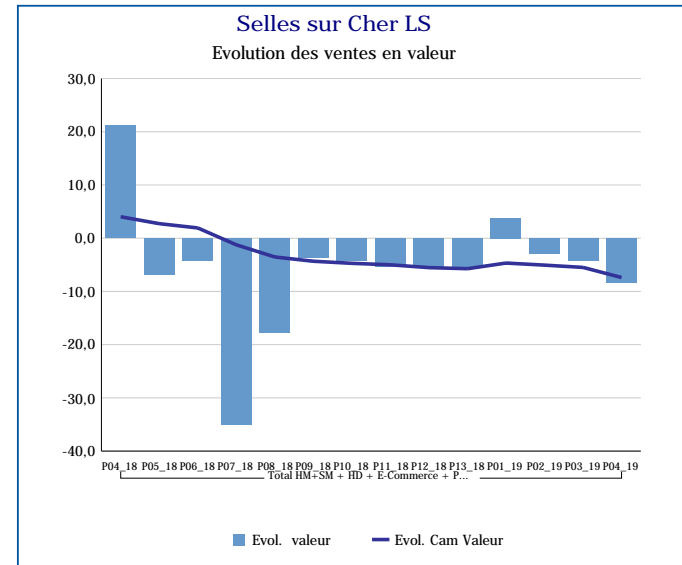
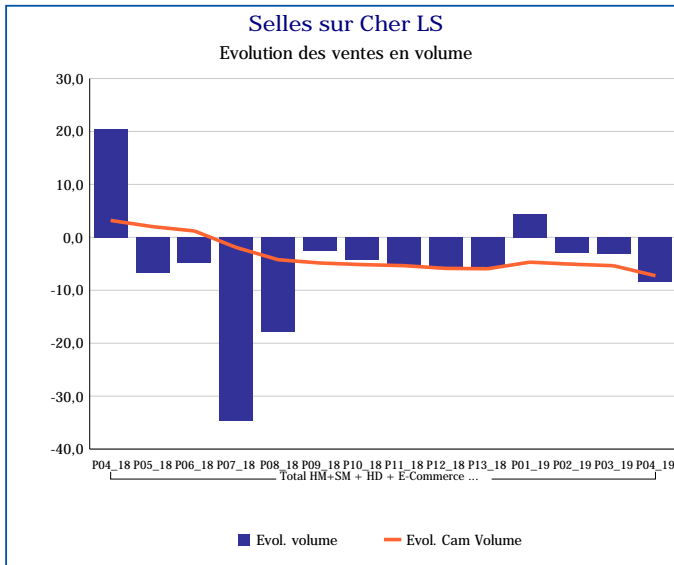
Pour en savoir plus : [Glossaire](#)

Sainte Maure de Touraine LS	
Total HM+SM + HD + E-Commerce + PROXI	
P04_19	
Ventes en tonnes	67
Evol. volume	10,2 %
CAM volume (tonnes)	781
Evol. Cam Volume	8,6 %
Ventes valeur (k€)	1 244
Evol. valeur	9,0 %
CAM Valeur (K€)	14 799
Evol. Cam Valeur	9,0 %
Prix moyen volume	18,48
Evol.prix moyen en volume	-1,2 %
CAM Prix	18,95
Evol. CAM Prix	0,4 %



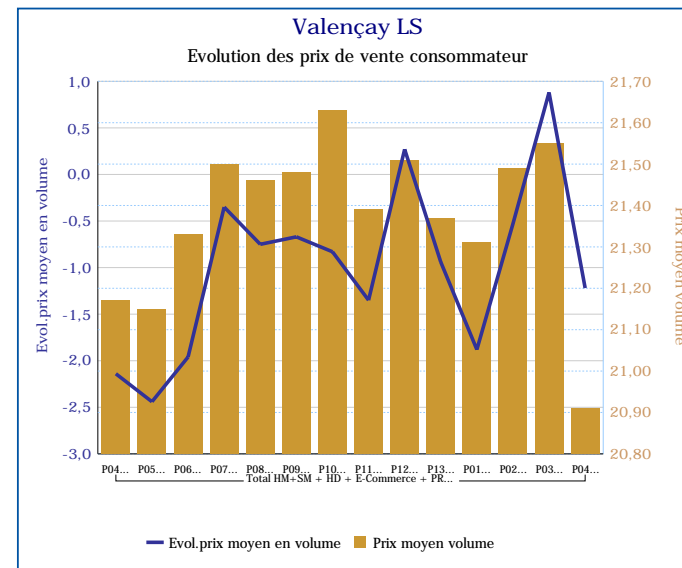
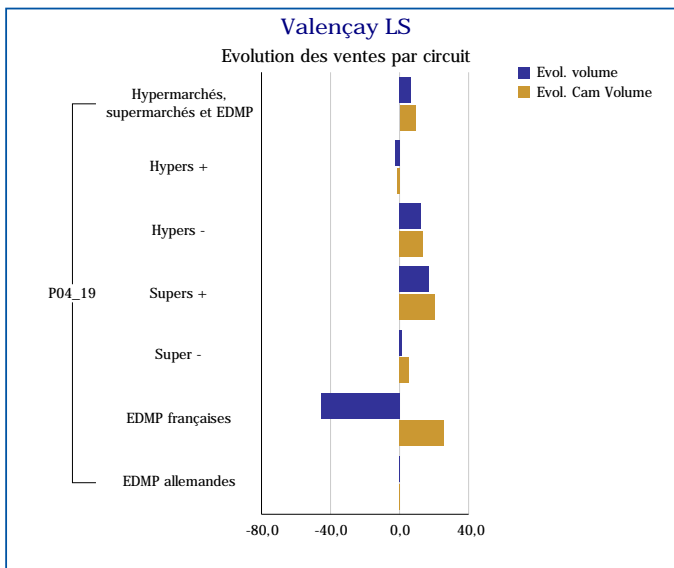
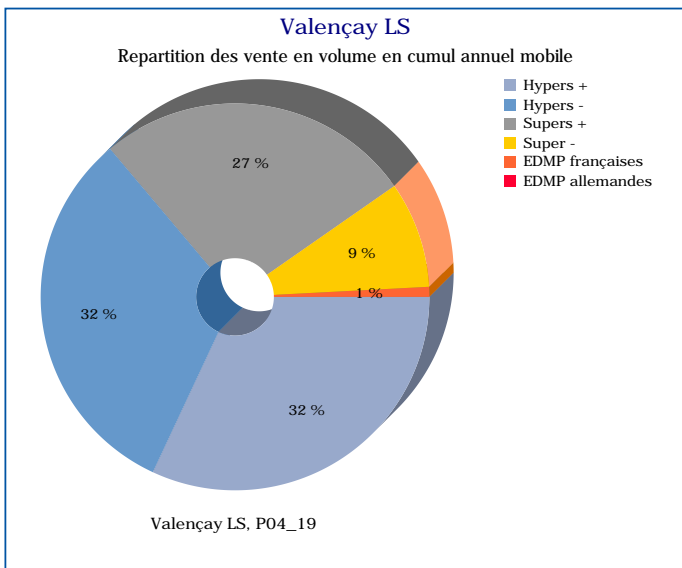
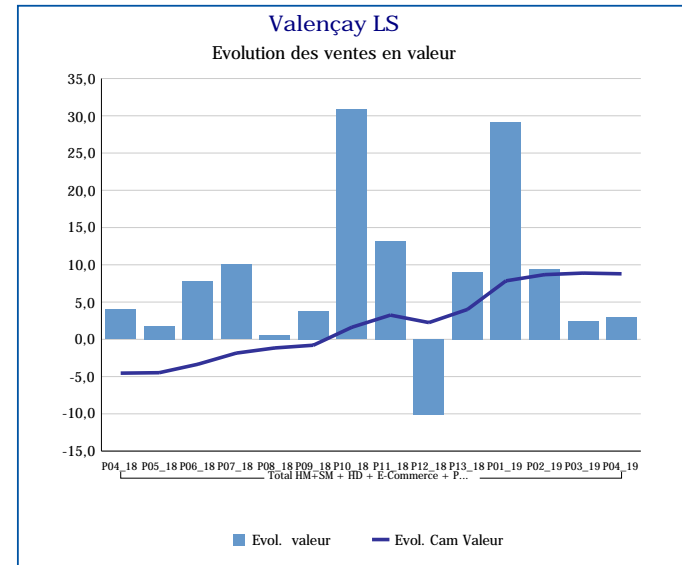
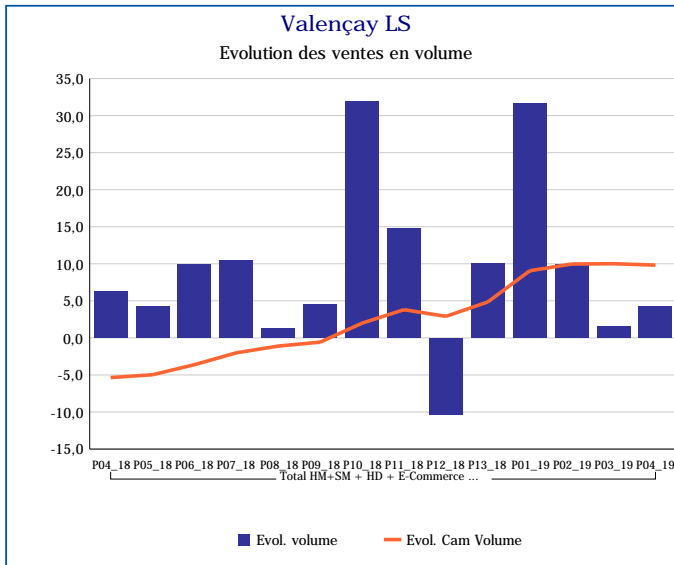
Pour en savoir plus : [Glossaire](#)

Selles sur Cher LS	
Total HM+SM + HD + E-Commerce + PROXI	
P04_19	
Ventes en tonnes	39
Evol. volume	-8,4 %
CAM volume (tonnes)	510
Evol. Cam Volume	-7,2 %
Ventes valeur (k€)	858
Evol. valeur	-8,3 %
CAM Valeur (K€)	11 249
Evol. Cam Valeur	-7,4 %
Prix moyen volume	22,18
Evol.prix moyen en volume	0,2 %
CAM Prix	22,06
Evol. CAM Prix	-0,2 %



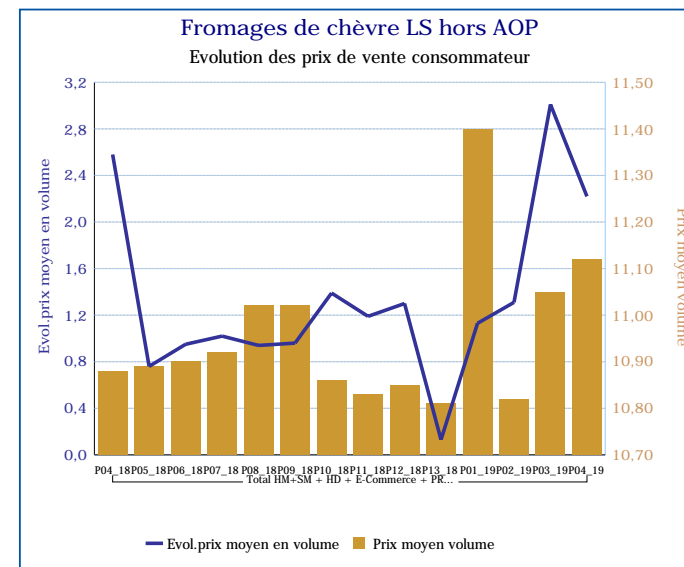
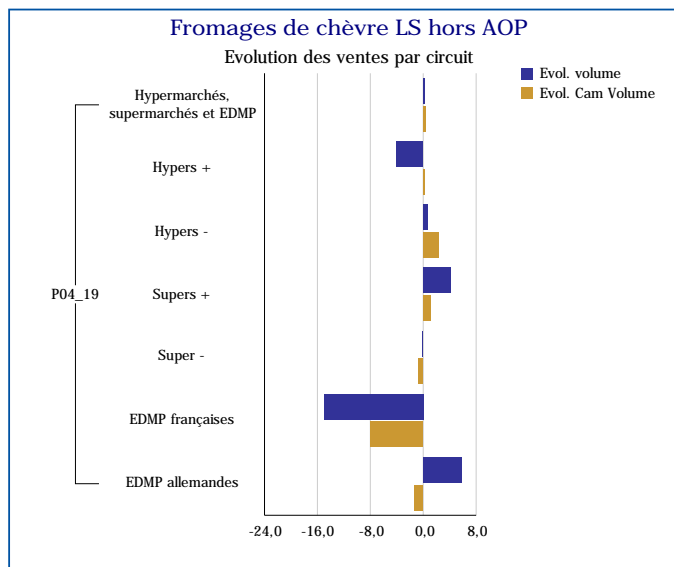
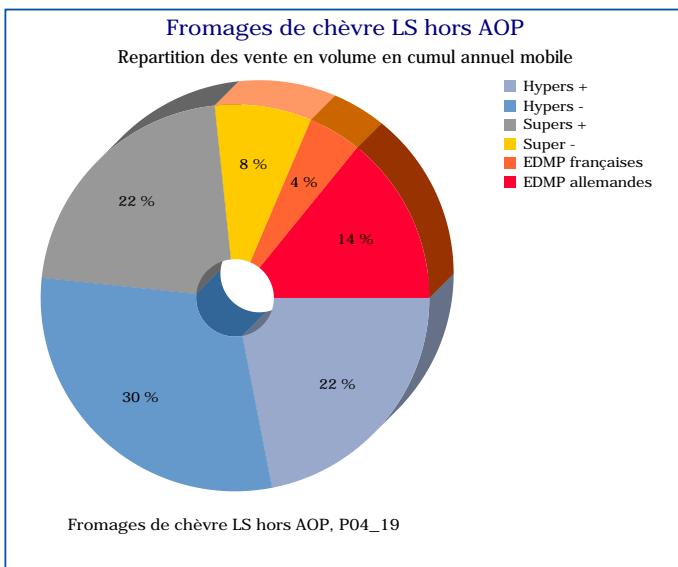
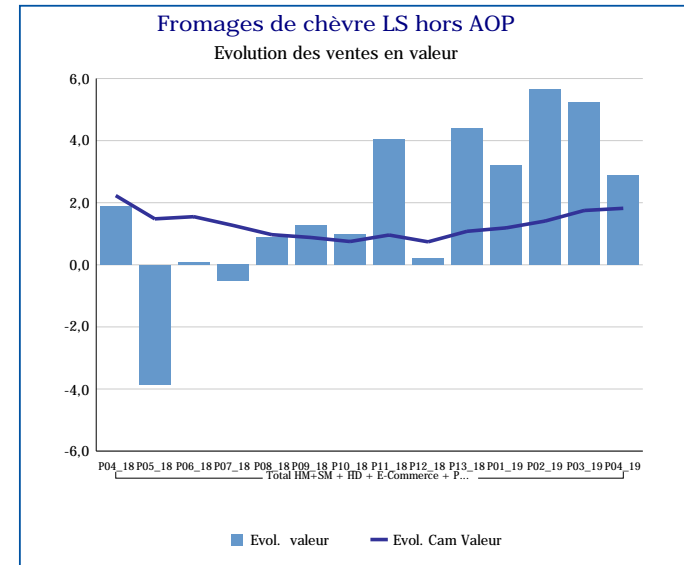
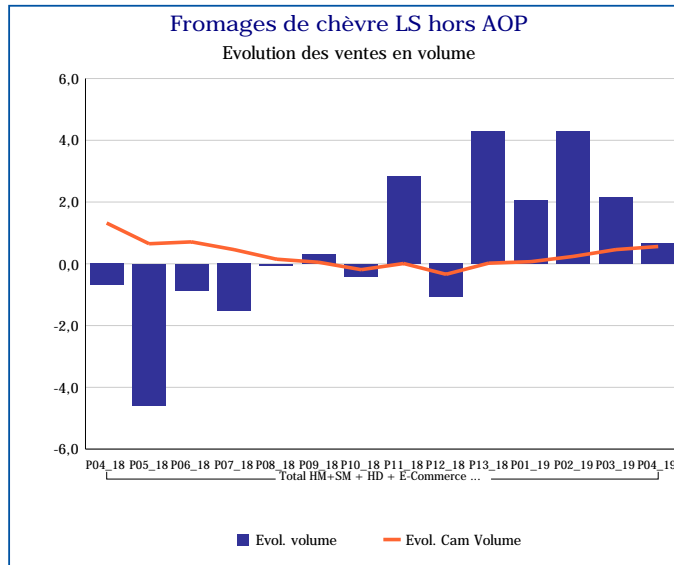
Pour en savoir plus : [Glossaire](#)

Valençay LS	
Total HM+SM + HD + E-Commerce + PROXI	
P04_19	
Ventes en tonnes	7
Evol. volume	4,3 %
CAM volume (tonnes)	87
Evol. Cam Volume	9,8 %
Ventes valeur (k€)	146
Evol. valeur	3,0 %
CAM Valeur (K€)	1 860
Evol. Cam Valeur	8,8 %
Prix moyen volume	20,91
Evol.prix moyen en volume	-1,2 %
CAM Prix	21,38
Evol. CAM Prix	-0,9 %



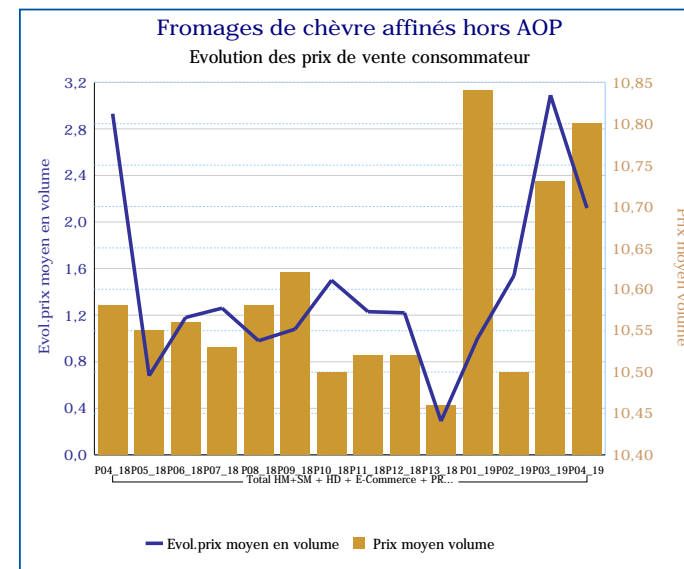
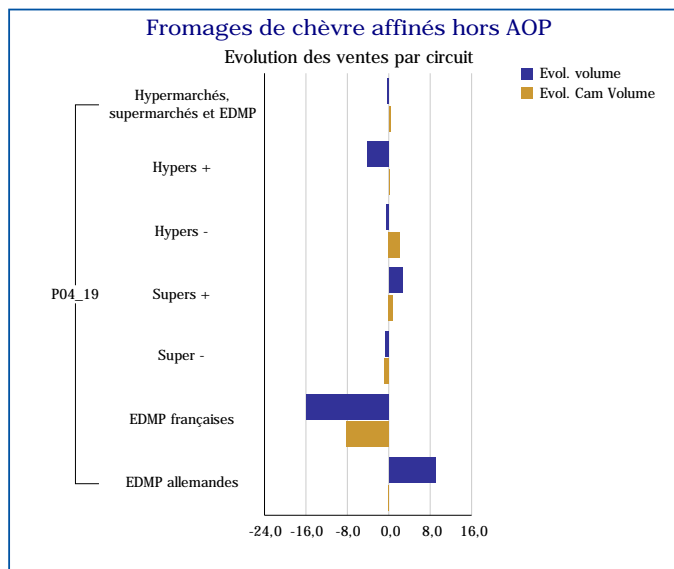
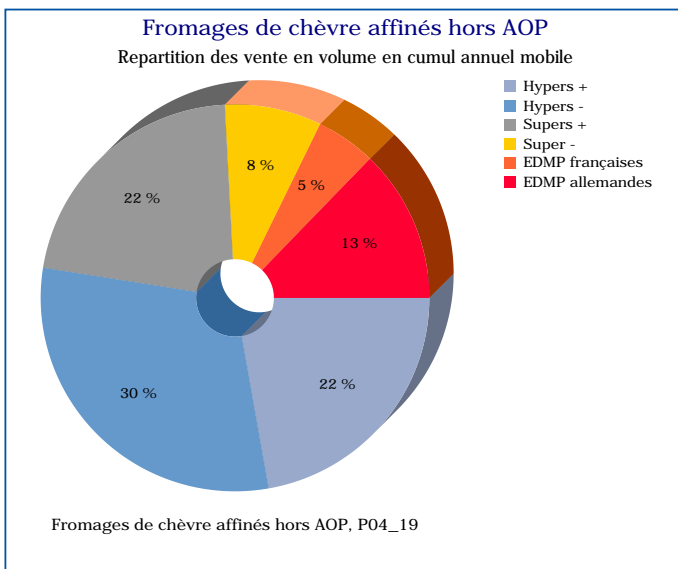
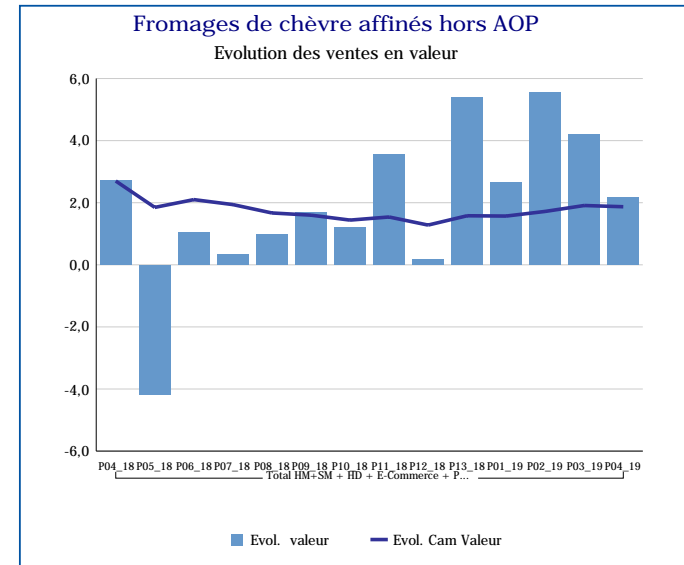
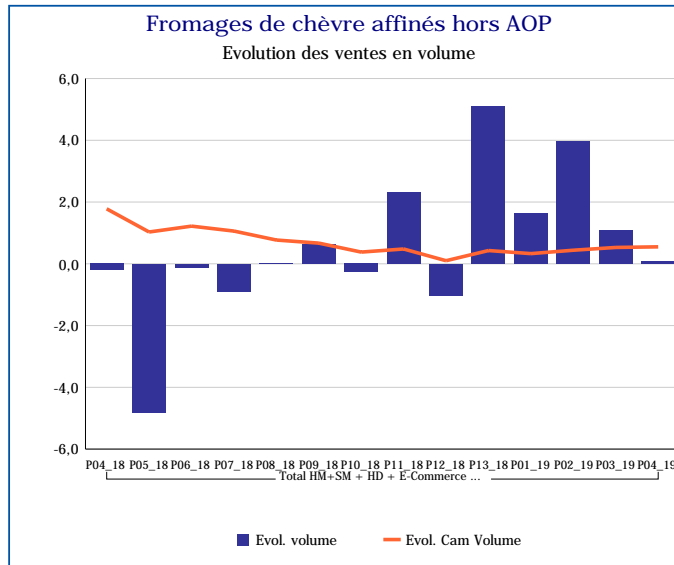
Pour en savoir plus : [Glossaire](#)

Fromages de chèvre LS hors AOP	
Total HM+SM + HD + E-Commerce + PROXI	
P04_19	
Ventes en tonnes	3 513
Evol. volume	0,6 %
CAM volume (tonnes)	45 862
Evol. Cam Volume	0,6 %
Ventes valeur (k€)	39 072
Evol. valeur	2,9 %
CAM Valeur (K€)	502 704
Evol. Cam Valeur	1,8 %
Prix moyen volume	11,12
Evol.prix moyen en volume	2,2 %
CAM Prix	10,96
Evol. CAM Prix	1,2 %



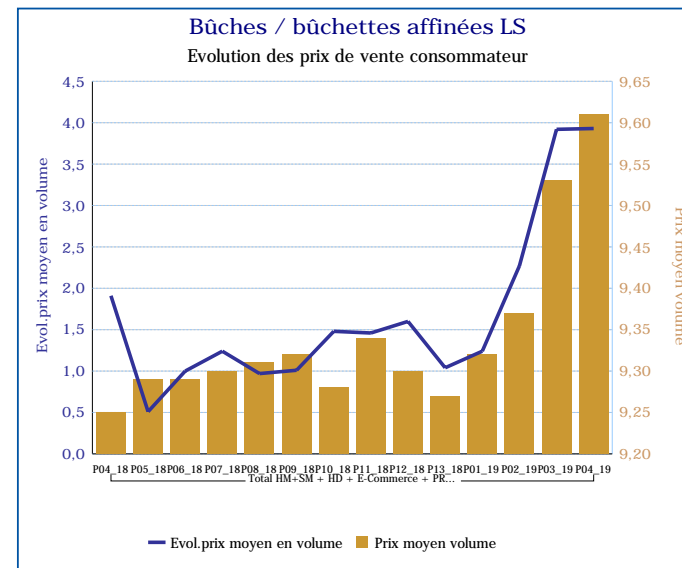
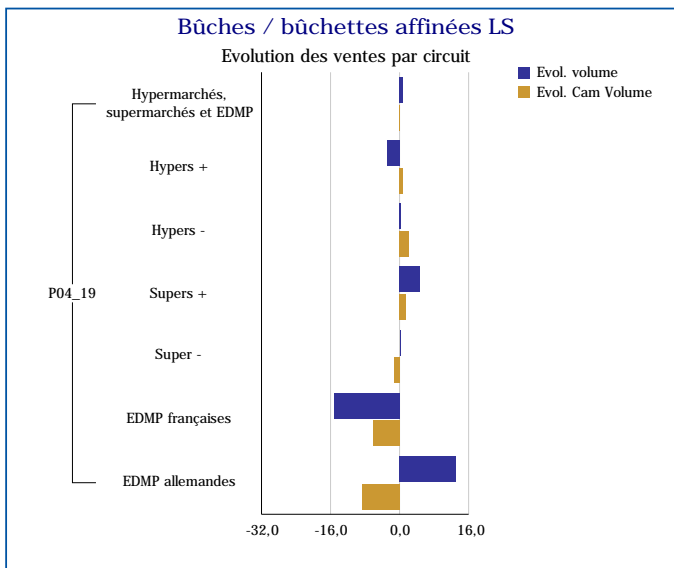
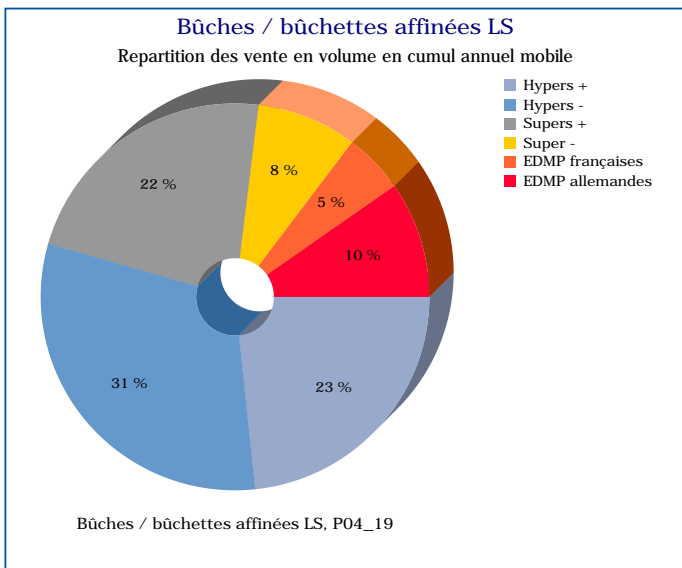
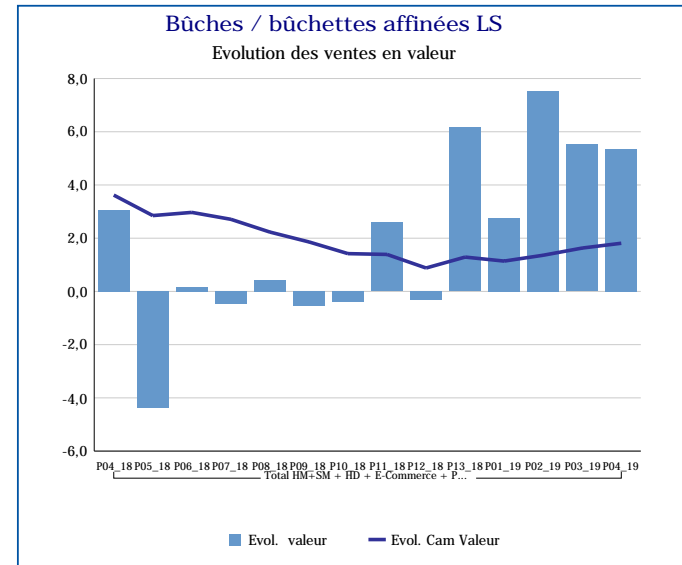
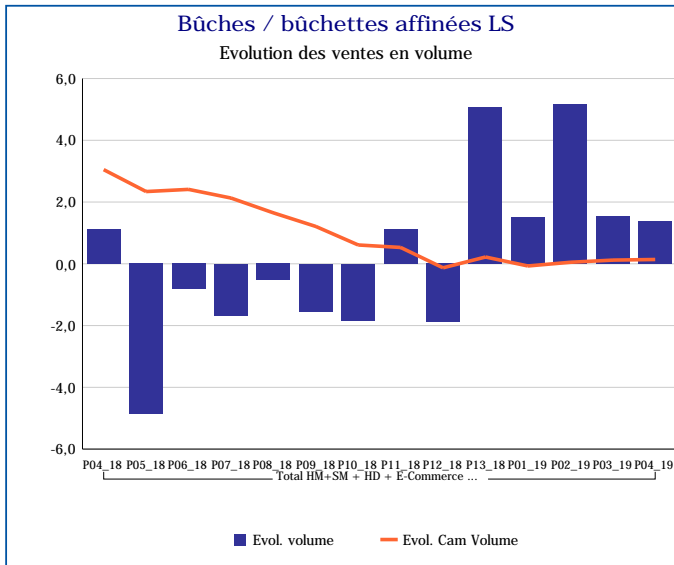
Pour en savoir plus : [Glossaire](#)

Fromages de chèvre affinés hors AOP	
Total HM+SM + HD + E-Commerce + PROXI	
P04_19	
Ventes en tonnes	2 975
Evol. volume	0,1 %
CAM volume (tonnes)	38 919
Evol. Cam Volume	0,6 %
Ventes valeur (k€)	32 133
Evol. valeur	2,2 %
CAM Valeur (K€)	412 283
Evol. Cam Valeur	1,9 %
Prix moyen volume	10,80
Evol.prix moyen en volume	2,1 %
CAM Prix	10,59
Evol. CAM Prix	1,3 %



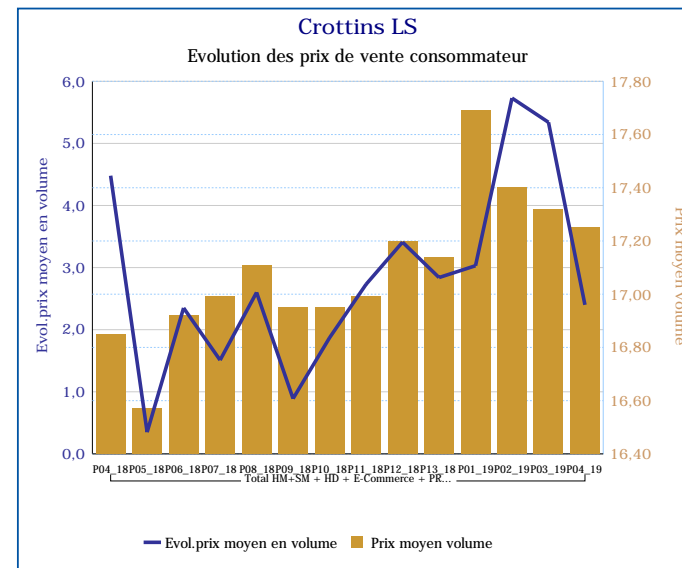
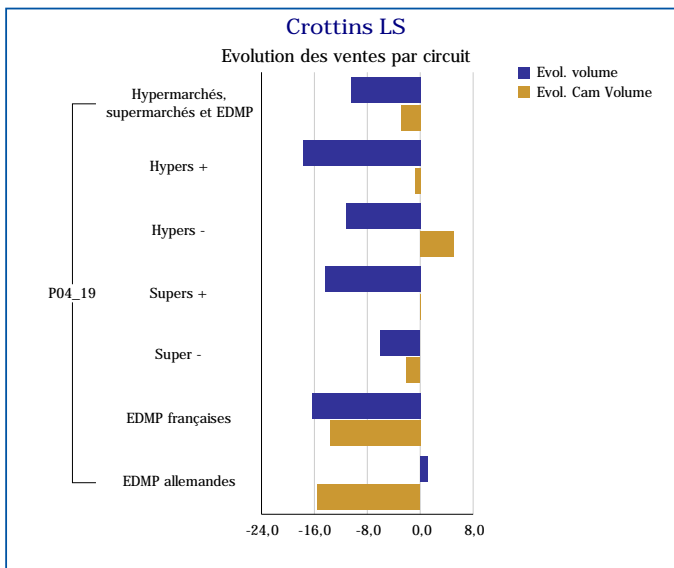
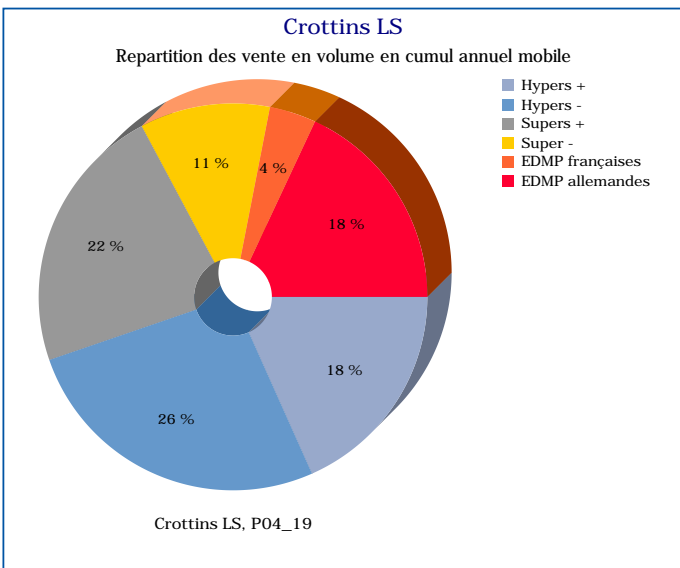
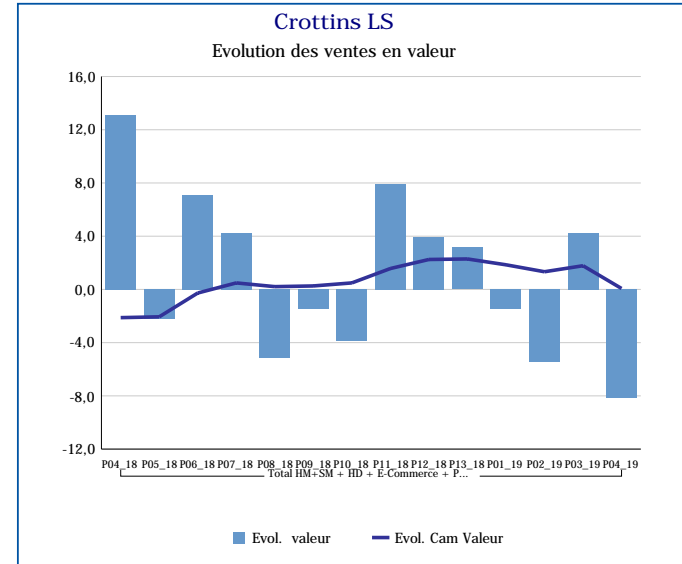
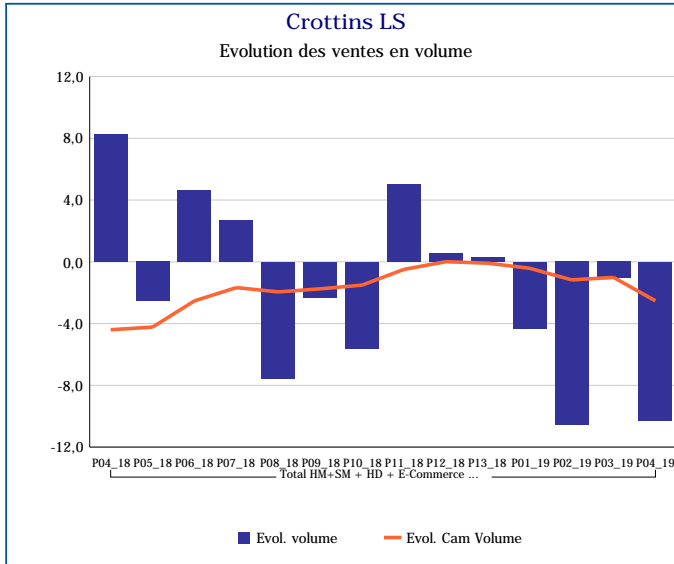
Pour en savoir plus : [Glossaire](#)

Bûches / bûchettes affinées LS	
Total HM+SM + HD + E-Commerce + PROXI	
P04_19	
Ventes en tonnes	2 297
Evol. volume	1,4 %
CAM volume (tonnes)	30 045
Evol. Cam Volume	0,1 %
Ventes valeur (k€)	22 081
Evol. valeur	5,4 %
CAM Valeur (K€)	280 880
Evol. Cam Valeur	1,8 %
Prix moyen volume	9,61
Evol.prix moyen en volume	3,9 %
CAM Prix	9,35
Evol. CAM Prix	1,7 %



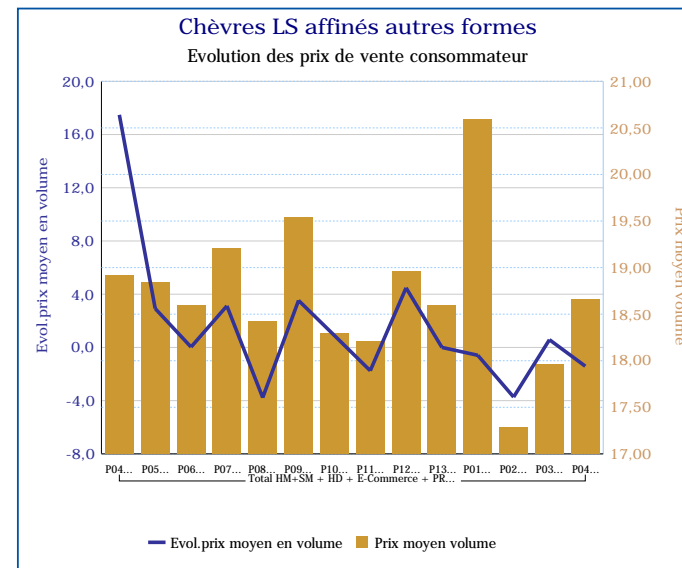
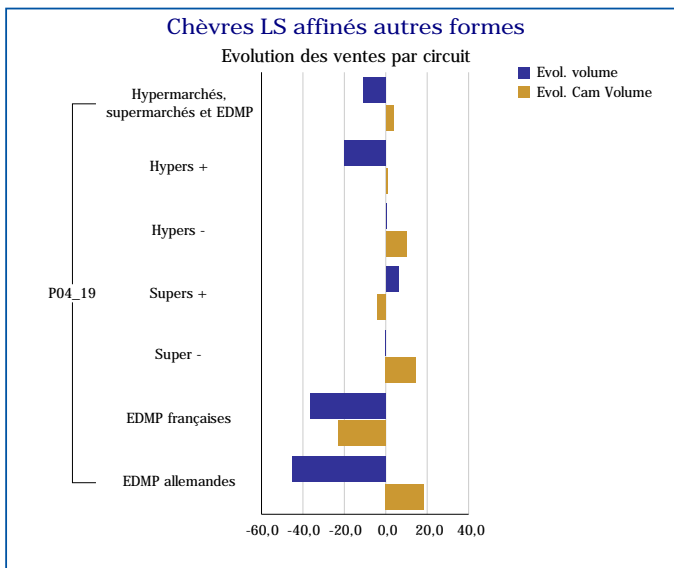
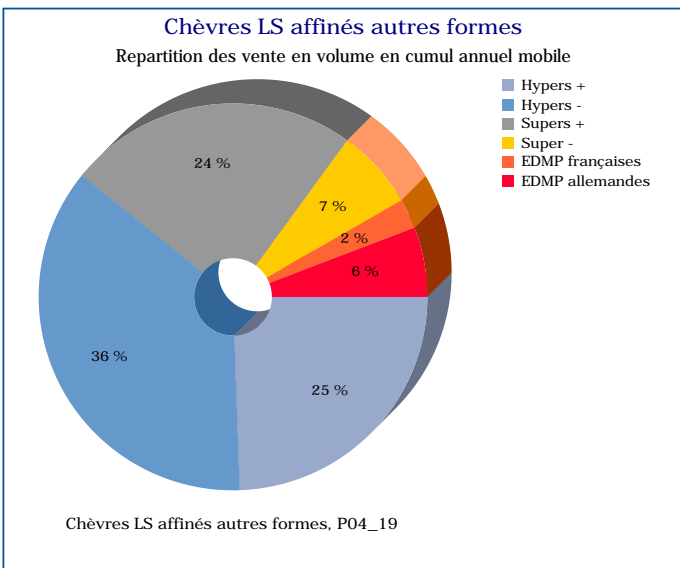
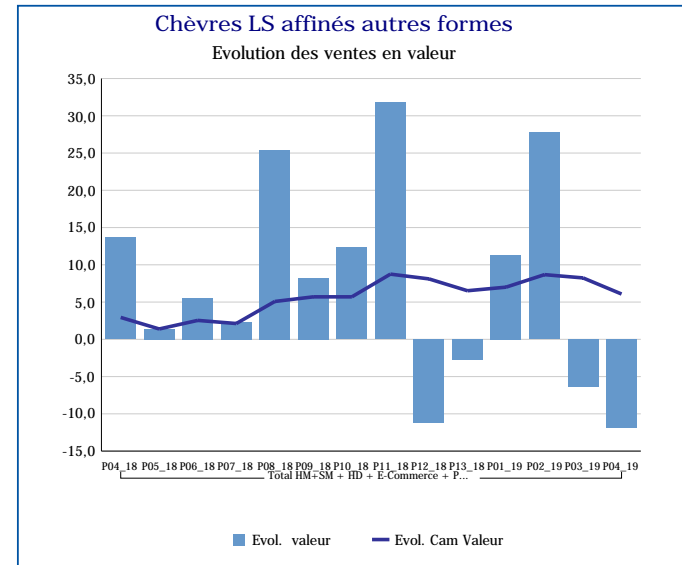
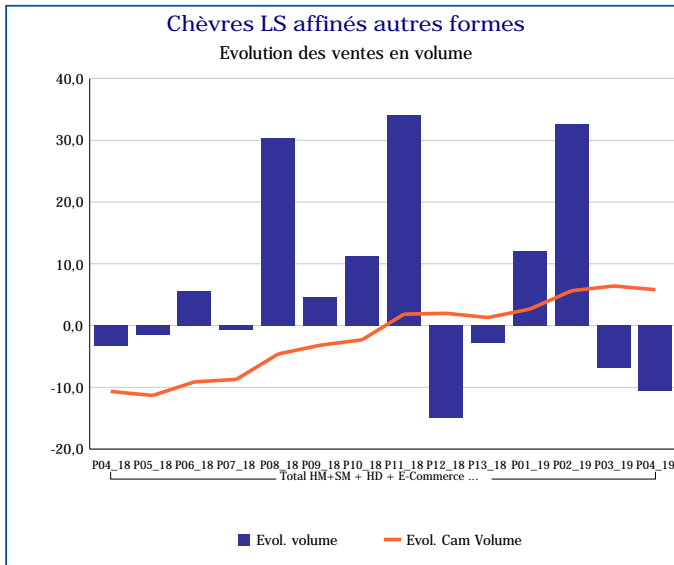
Pour en savoir plus : [Glossaire](#)

Crottins LS	
Total HM+SM + HD + E-Commerce + PROXI	
P04_19	
Ventes en tonnes	160
Evol. volume	-10,3 %
CAM volume (tonnes)	2 046
Evol. Cam Volume	-2,5 %
Ventes valeur (k€)	2 763
Evol. valeur	-8,1 %
CAM Valeur (K€)	35 011
Evol. Cam Valeur	0,1 %
Prix moyen volume	17,25
Evol.prix moyen en volume	2,4 %
CAM Prix	17,11
Evol. CAM Prix	2,7 %



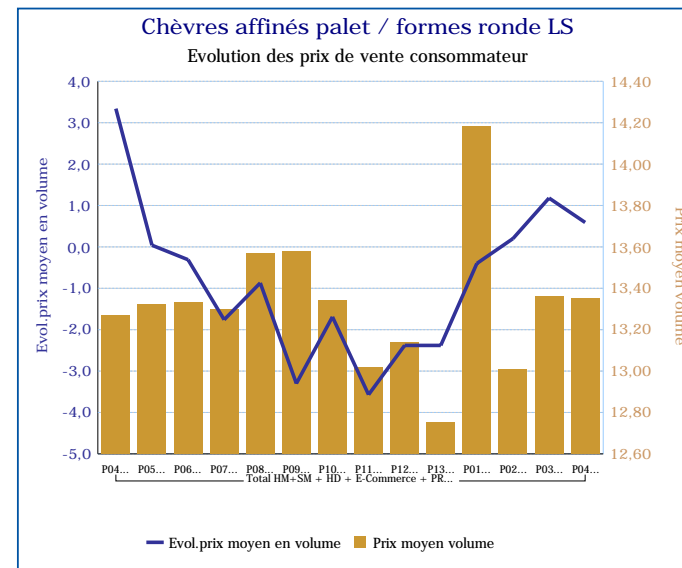
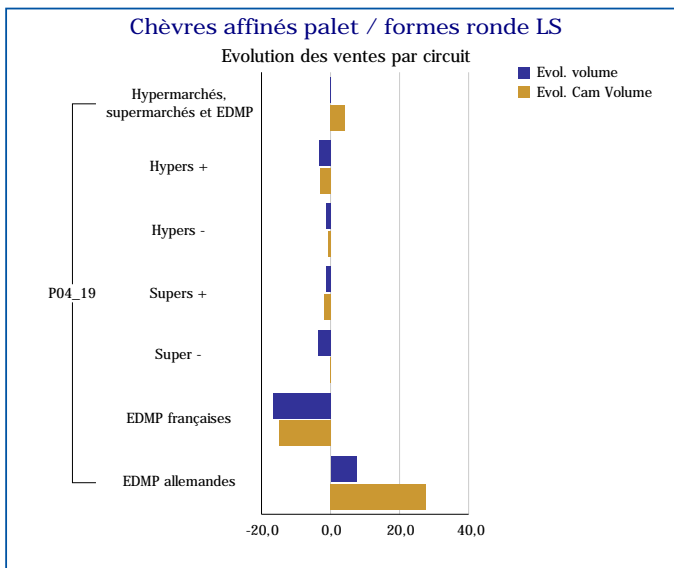
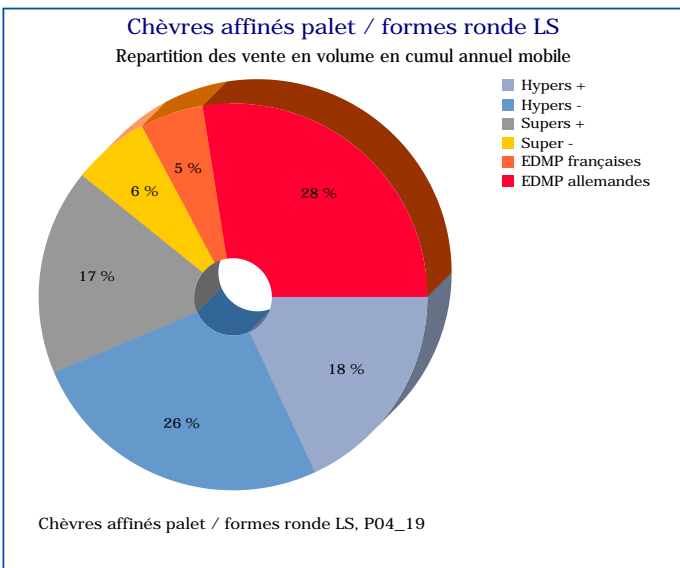
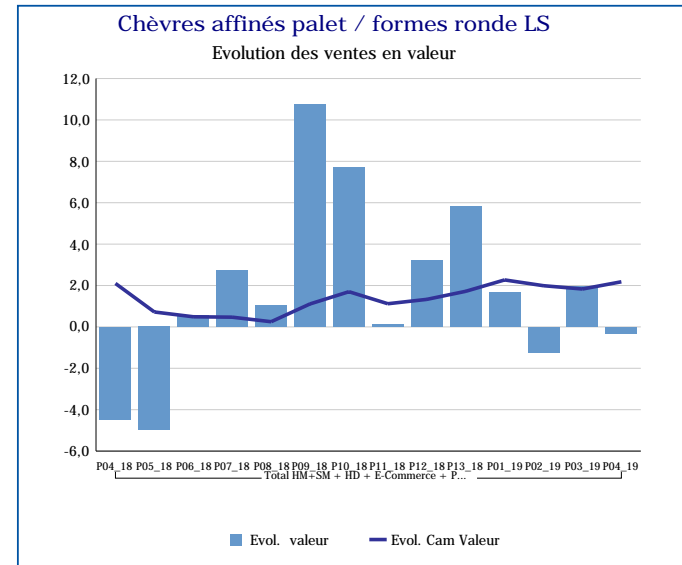
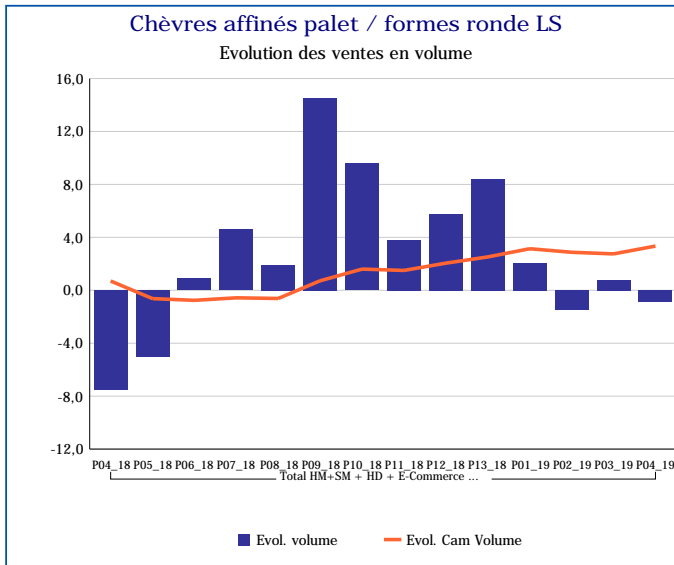
Pour en savoir plus : [Glossaire](#)

Chèvres LS affinés autres formes	
Total HM+SM + HD + E-Commerce + PROXI	
P04_19	
Ventes en tonnes	73
Evol. volume	-10,7 %
CAM volume (tonnes)	1 012
Evol. Cam Volume	5,8 %
Ventes valeur (k€)	1 359
Evol. valeur	-11,9 %
CAM Valeur (K€)	18 923
Evol. Cam Valeur	6,1 %
Prix moyen volume	18,66
Evol.prix moyen en volume	-1,4 %
CAM Prix	18,69
Evol. CAM Prix	0,3 %



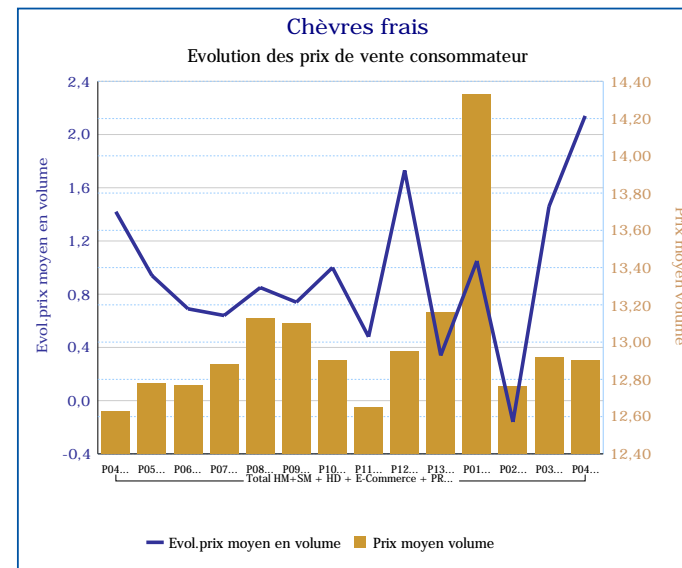
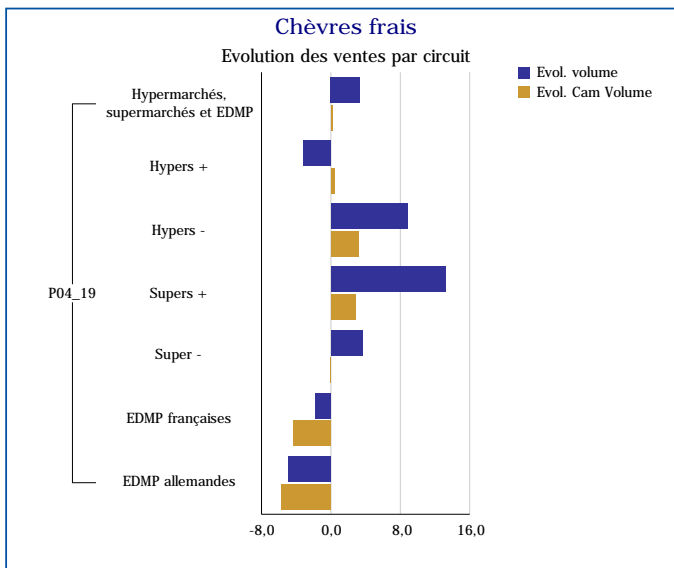
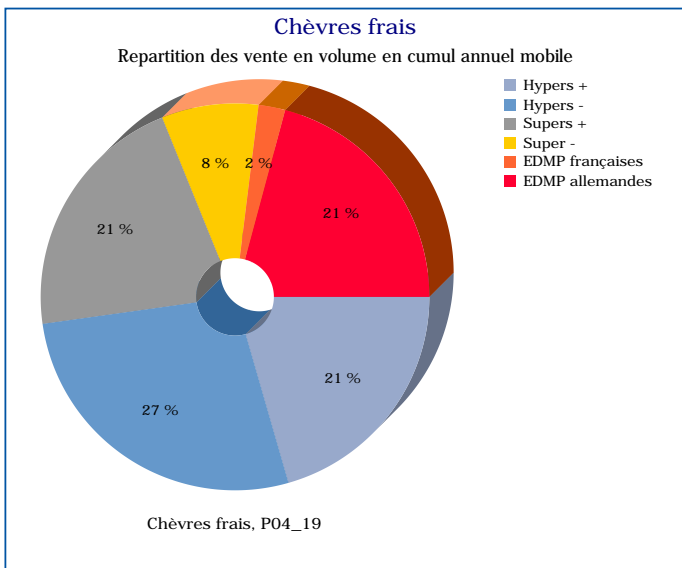
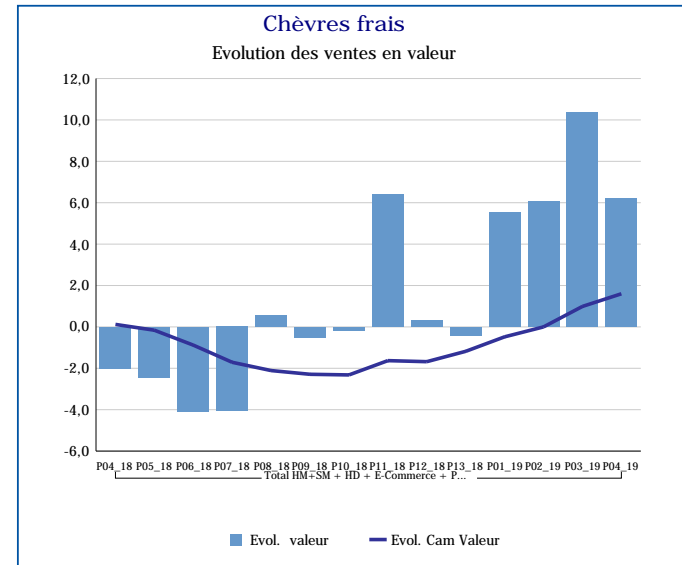
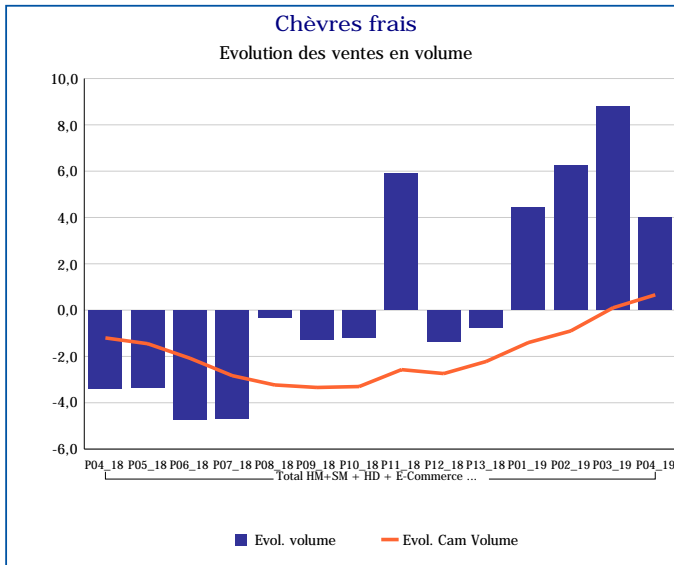
Pour en savoir plus : [Glossaire](#)

Chèvres affinés palet / formes ronde LS	
Total HM+SM + HD + E-Commerce + PROXI	
P04_19	
Ventes en tonnes	439
Evol. volume	-0,9 %
CAM volume (tonnes)	5 760
Evol. Cam Volume	3,3 %
Ventes valeur (k€)	5 864
Evol. valeur	-0,3 %
CAM Valeur (K€)	76 733
Evol. Cam Valeur	2,2 %
Prix moyen volume	13,35
Evol.prix moyen en volume	0,6 %
CAM Prix	13,32
Evol. CAM Prix	-1,1 %



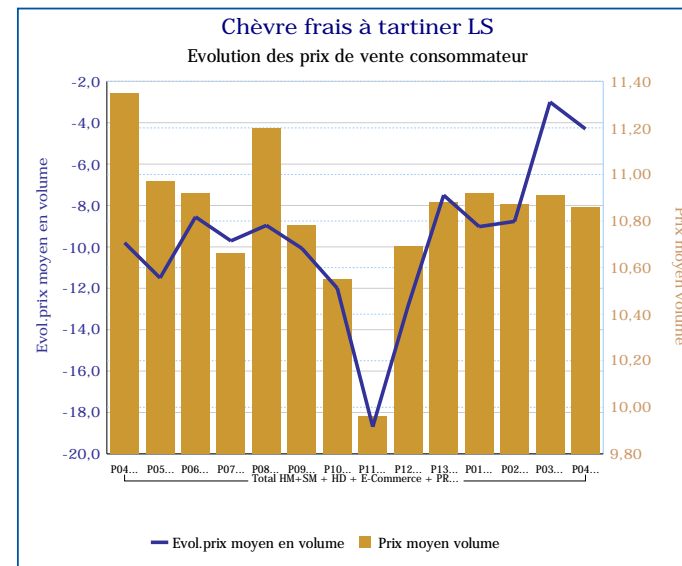
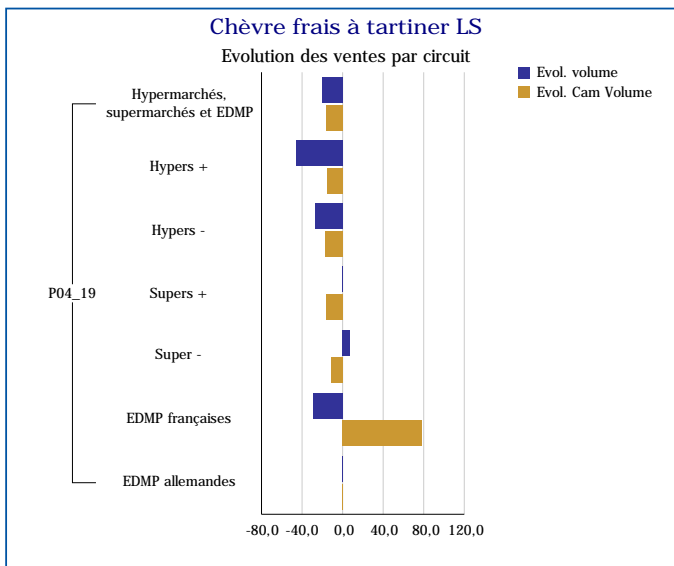
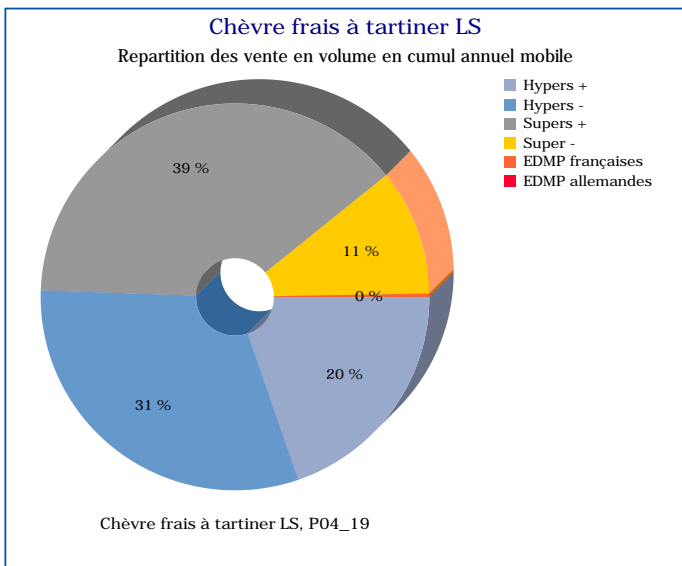
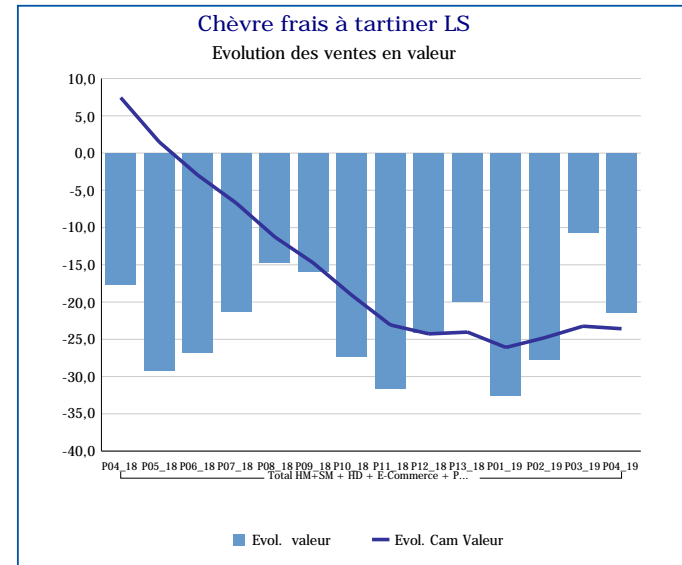
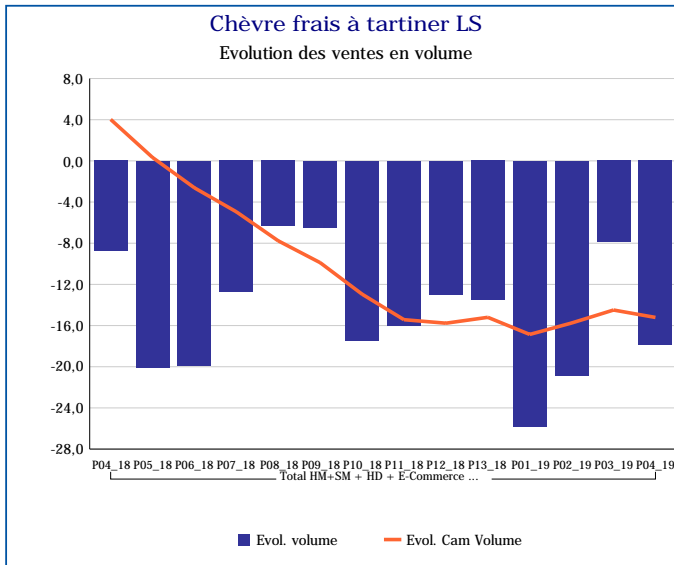
Pour en savoir plus : [Glossaire](#)

Chèvres frais	
Total HM+SM + HD + E-Commerce + PROXI	
P04_19	
Ventes en tonnes	538
Evol. volume	4,0 %
CAM volume (tonnes)	6 943
Evol. Cam Volume	0,7 %
Ventes valeur (k€)	6 939
Evol. valeur	6,2 %
CAM Valeur (K€)	90 420
Evol. Cam Valeur	1,6 %
Prix moyen volume	12,90
Evol.prix moyen en volume	2,1 %
CAM Prix	13,02
Evol. CAM Prix	0,9 %



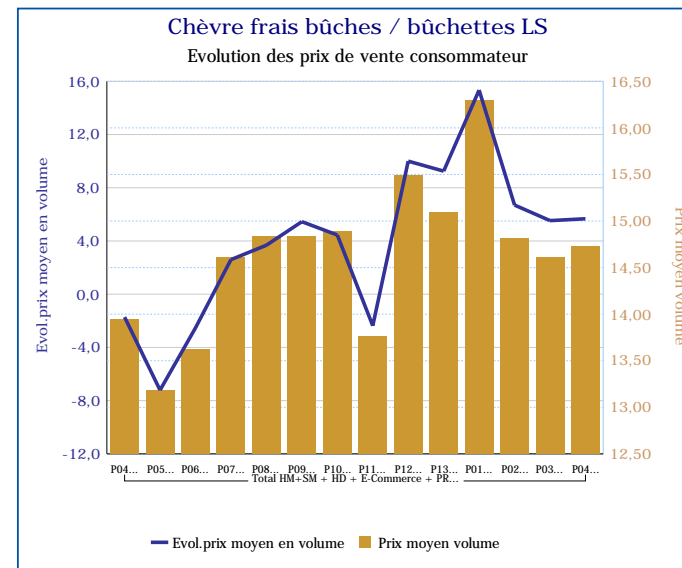
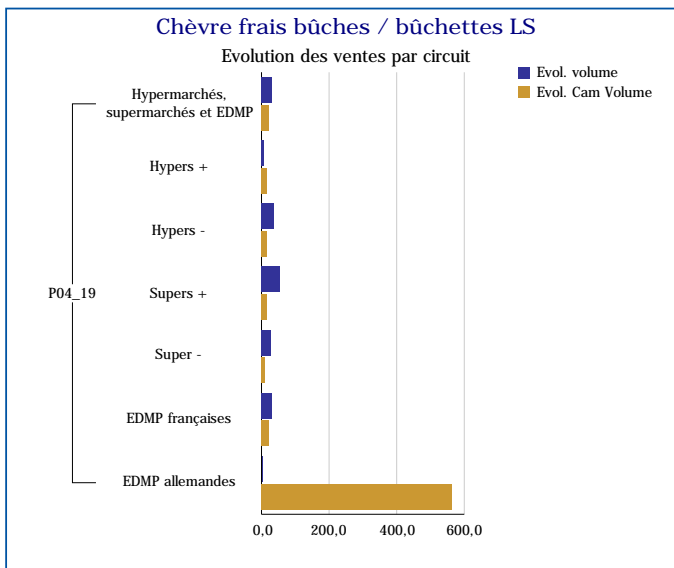
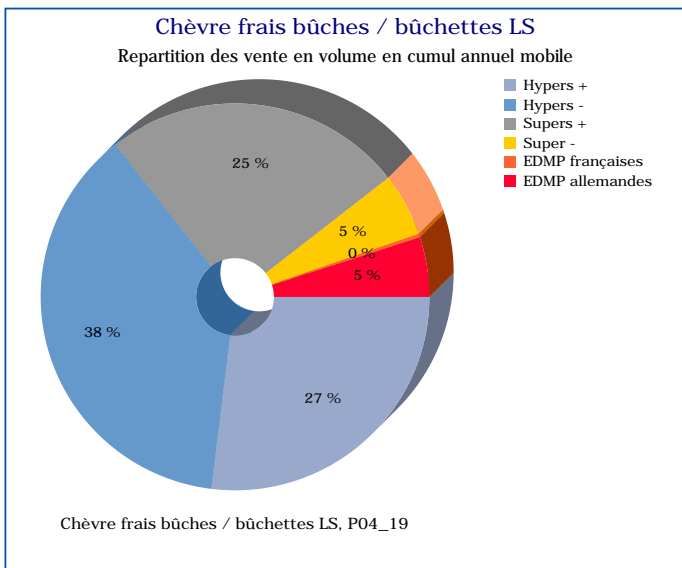
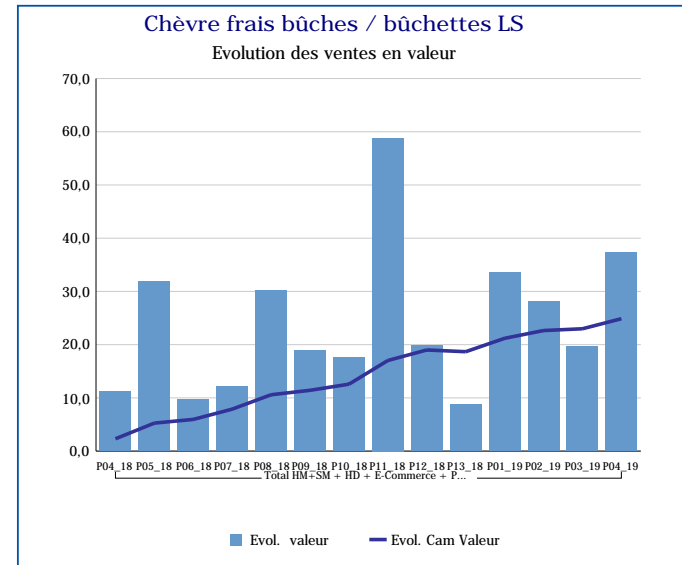
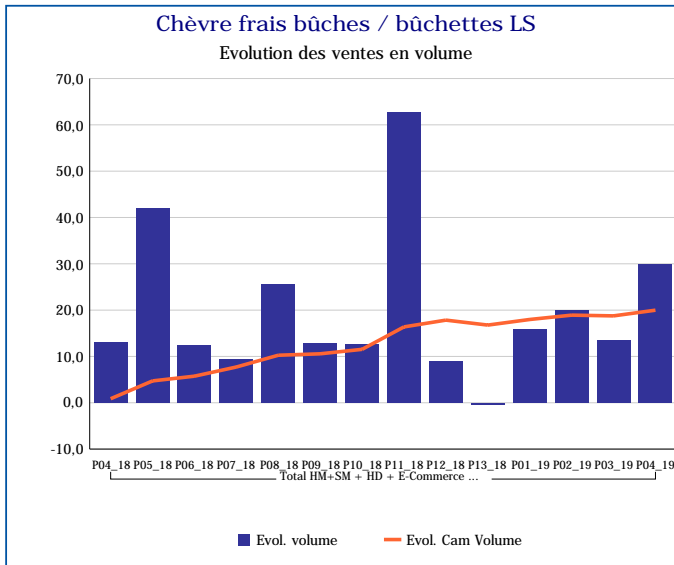
Pour en savoir plus : [Glossaire](#)

Chèvre frais à tartiner LS	
Total HM+SM + HD + E-Commerce + PROXI	
P04_19	
Ventes en tonnes	17
Evol. volume	-17,9 %
CAM volume (tonnes)	238
Evol. Cam Volume	-15,2 %
Ventes valeur (k€)	185
Evol. valeur	-21,4 %
CAM Valeur (K€)	2 568
Evol. Cam Valeur	-23,6 %
Prix moyen volume	10,86
Evol.prix moyen en volume	-4,3 %
CAM Prix	10,78
Evol. CAM Prix	-9,9 %



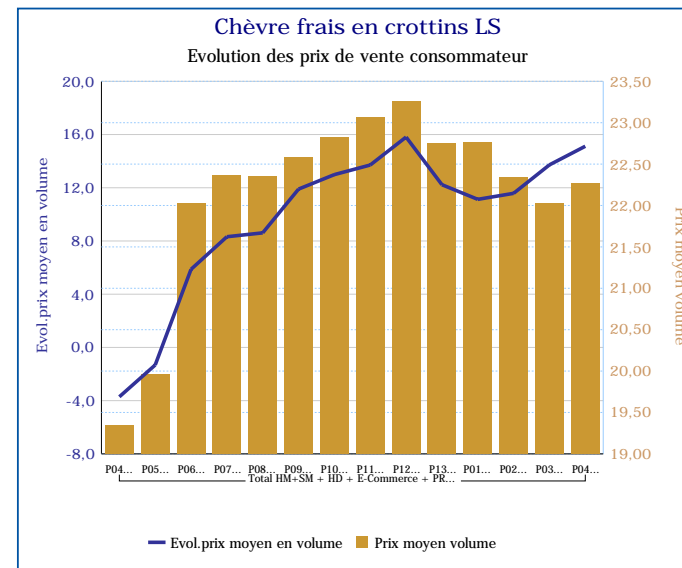
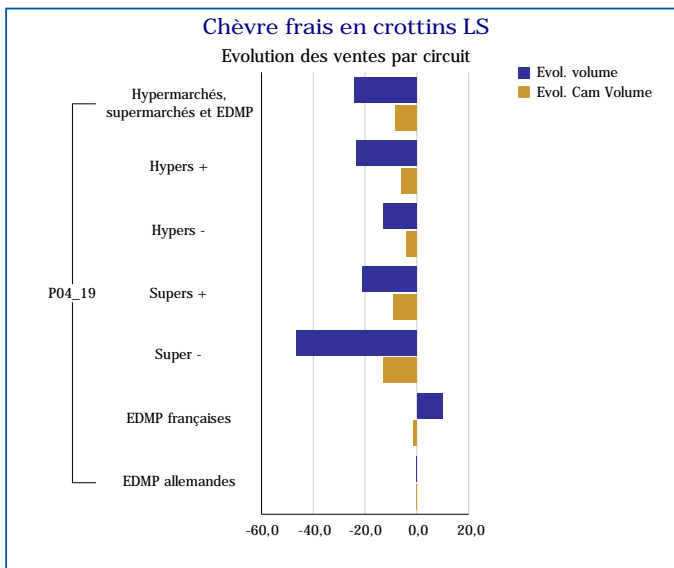
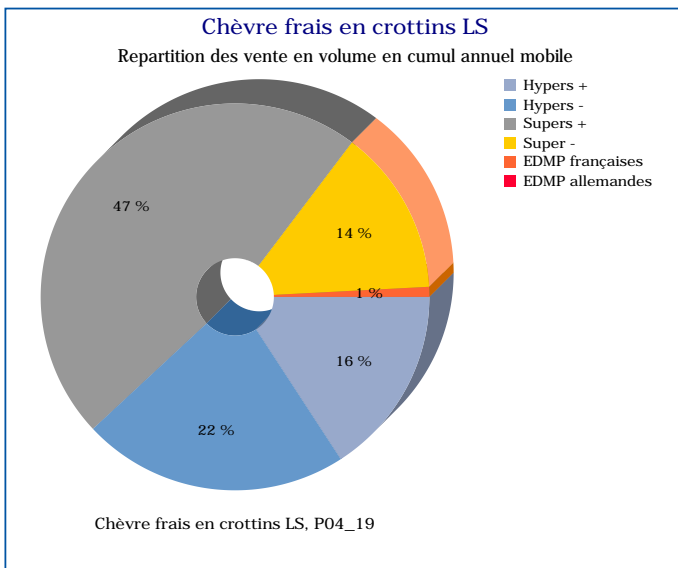
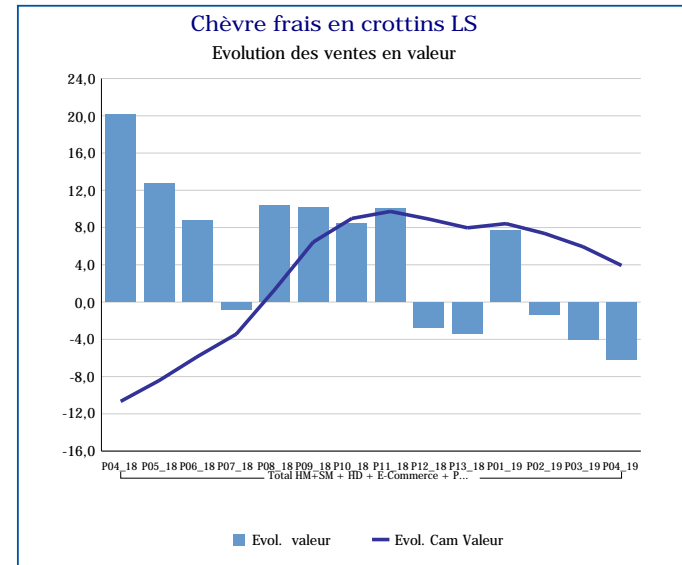
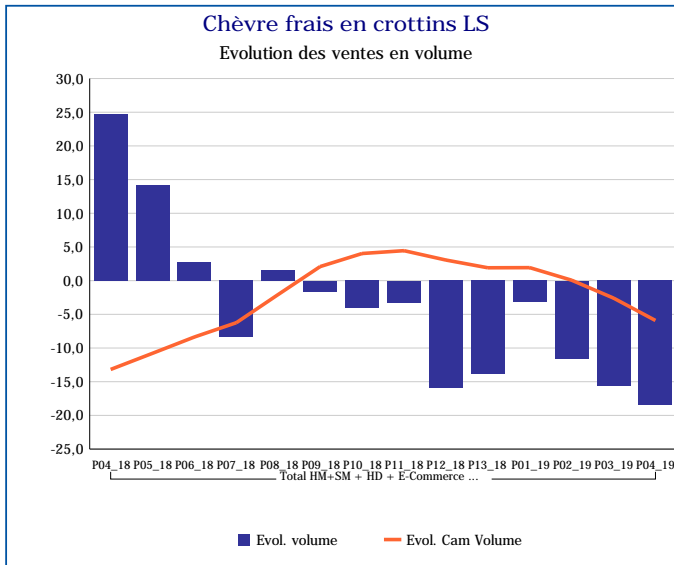
Pour en savoir plus : [Glossaire](#)

Chèvre frais bûches / bûchettes LS	
Total HM+SM + HD + E-Commerce + PROXI	
P04_19	
Ventes en tonnes	61
Evol. volume	30,0 %
CAM volume (tonnes)	734
Evol. Cam Volume	20,0 %
Ventes valeur (k€)	894
Evol. valeur	37,4 %
CAM Valeur (K€)	10 748
Evol. Cam Valeur	24,9 %
Prix moyen volume	14,73
Evol.prix moyen en volume	5,7 %
CAM Prix	14,63
Evol. CAM Prix	4,1 %



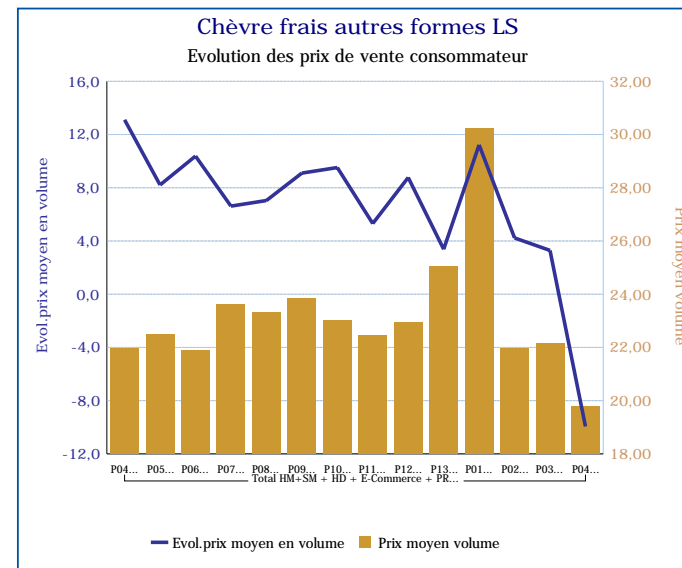
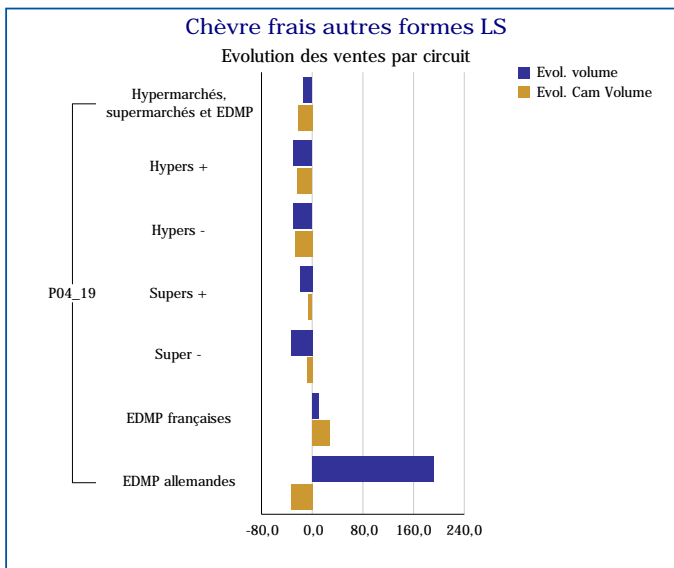
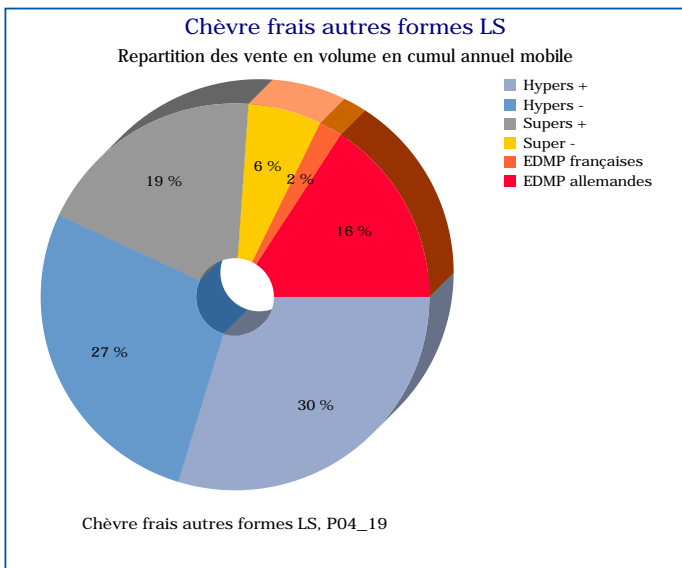
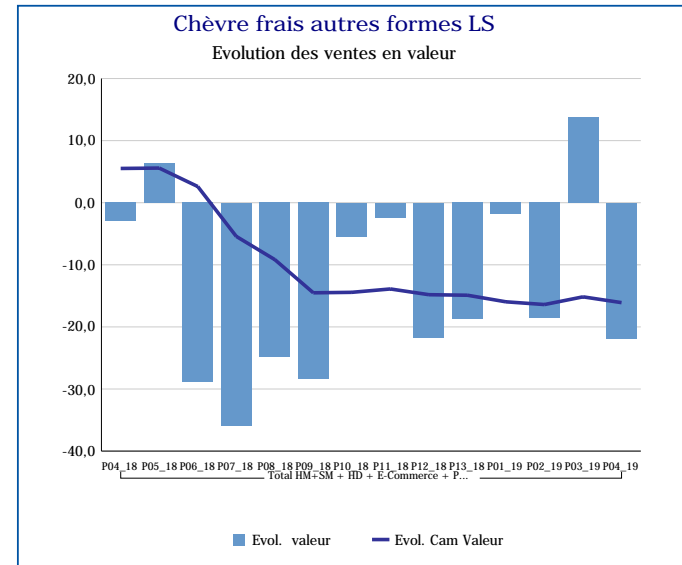
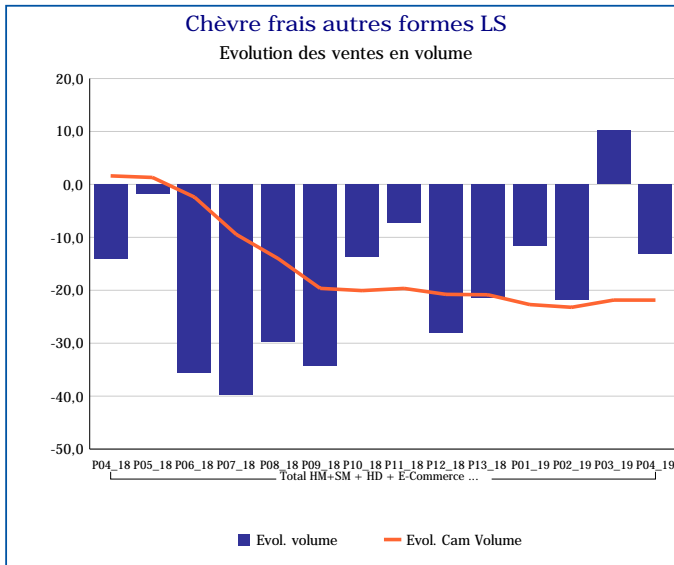
Pour en savoir plus : [Glossaire](#)

Chèvre frais en crottins LS	
Total HM+SM + HD + E-Commerce + PROXI	
P04_19	
Ventes en tonnes	2
Evol. volume	-18,5 %
CAM volume (tonnes)	22
Evol. Cam Volume	-5,9 %
Ventes valeur (k€)	37
Evol. valeur	-6,2 %
CAM Valeur (K€)	487
Evol. Cam Valeur	3,9 %
Prix moyen volume	22,27
Evol.prix moyen en volume	15,1 %
CAM Prix	22,29
Evol. CAM Prix	10,4 %



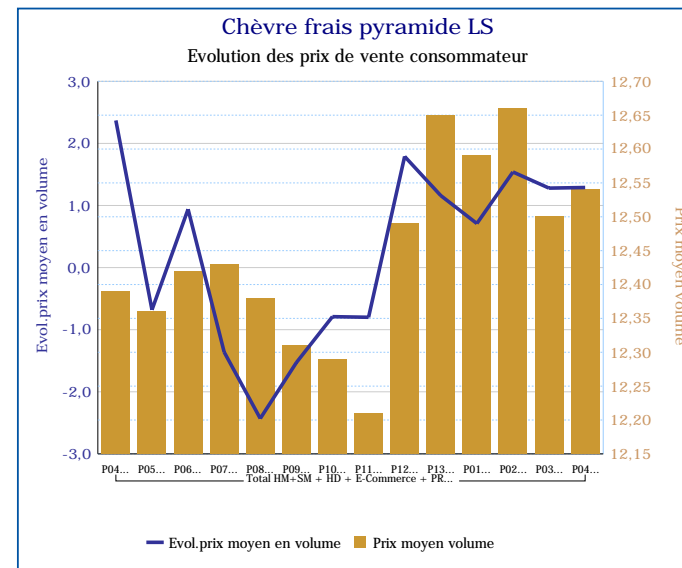
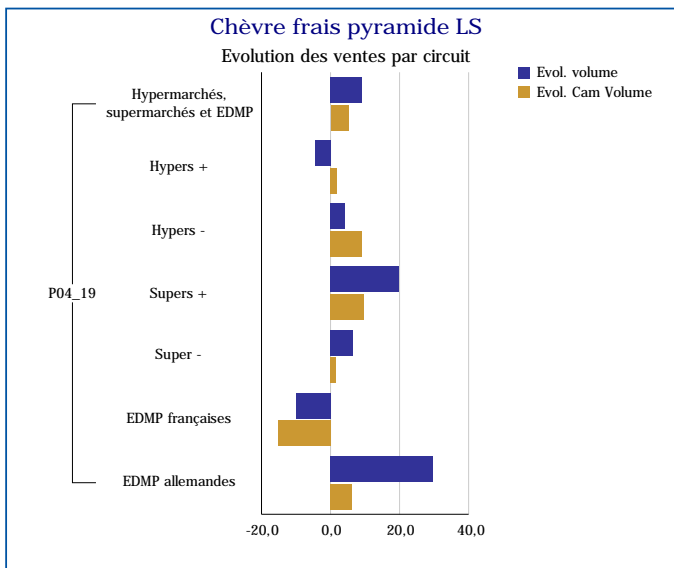
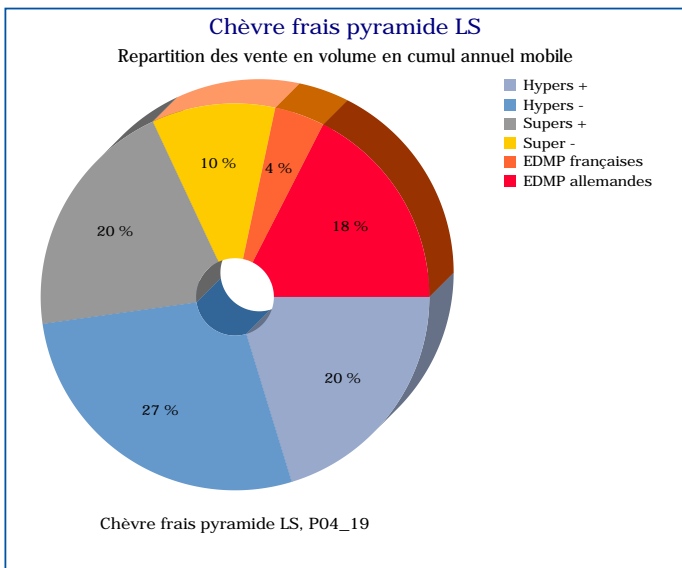
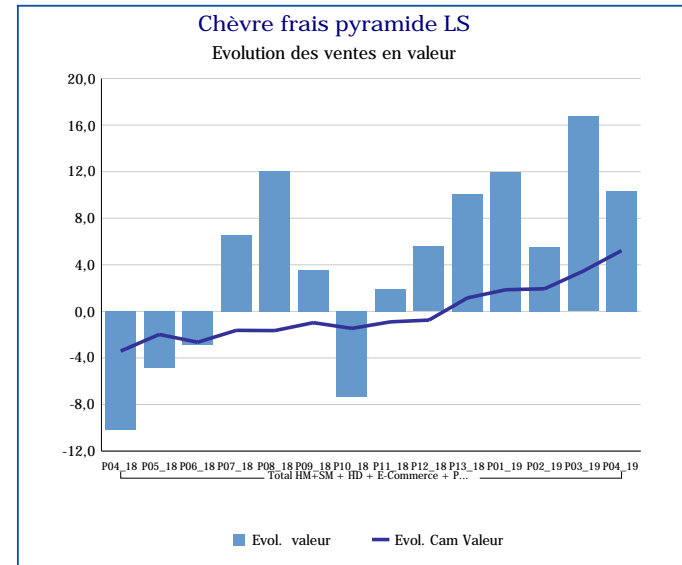
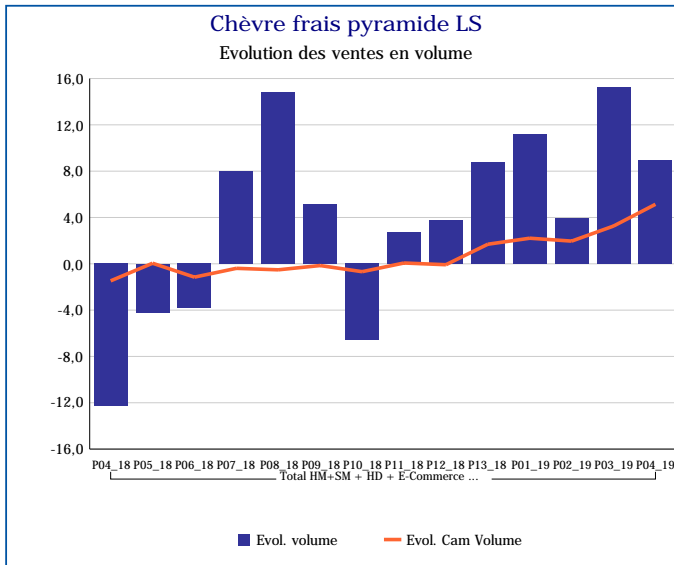
Pour en savoir plus : [Glossaire](#)

Chèvre frais autres formes LS	
Total HM+SM + HD + E-Commerce + PROXI	
P04_19	
Ventes en tonnes	11
Evol. volume	-13,2 %
CAM volume (tonnes)	205
Evol. Cam Volume	-21,9 %
Ventes valeur (k€)	221
Evol. valeur	-21,8 %
CAM Valeur (K€)	4 913
Evol. Cam Valeur	-16,1 %
Prix moyen volume	19,79
Evol.prix moyen en volume	-9,9 %
CAM Prix	24,00
Evol. CAM Prix	7,4 %



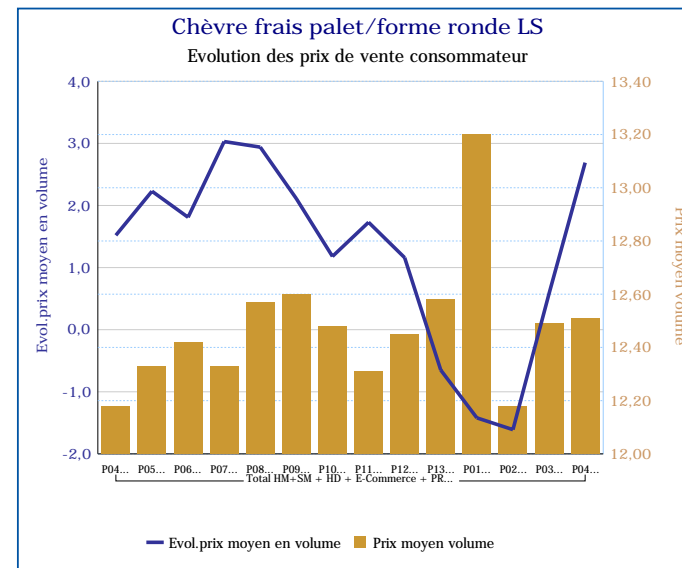
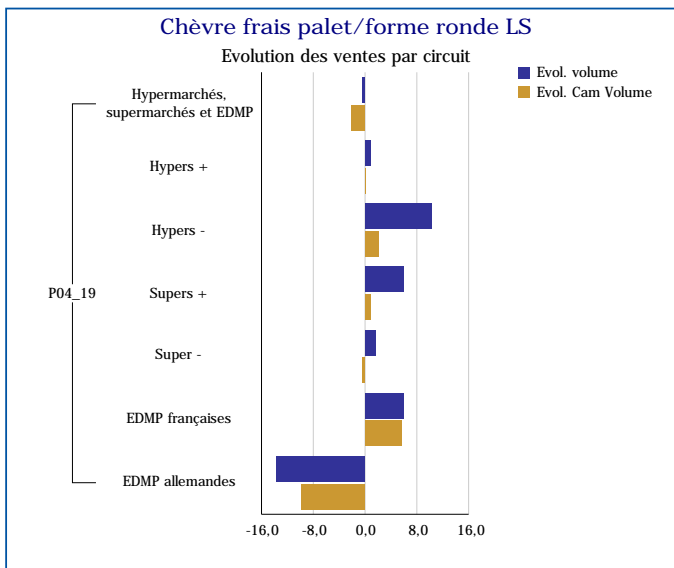
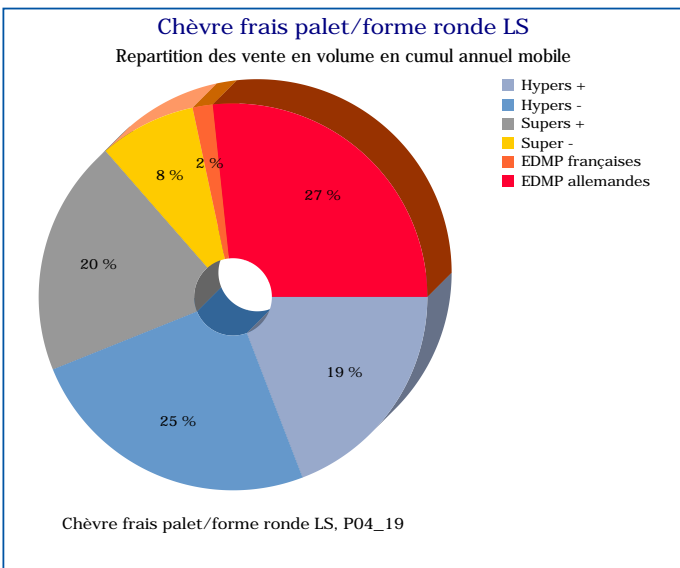
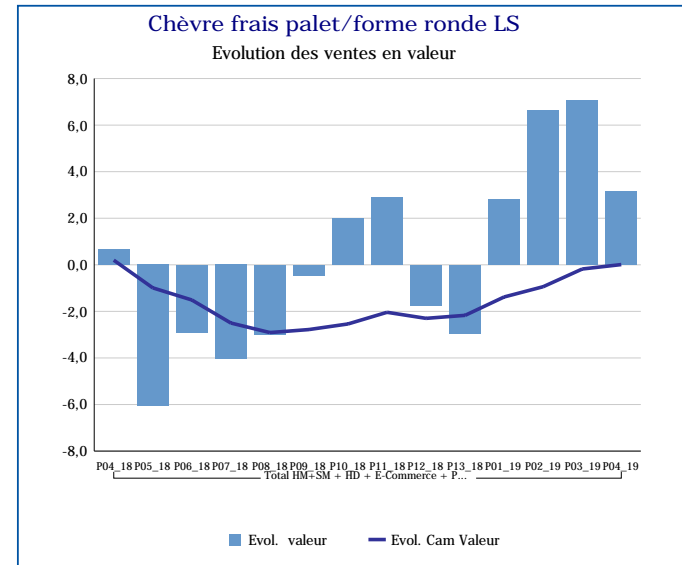
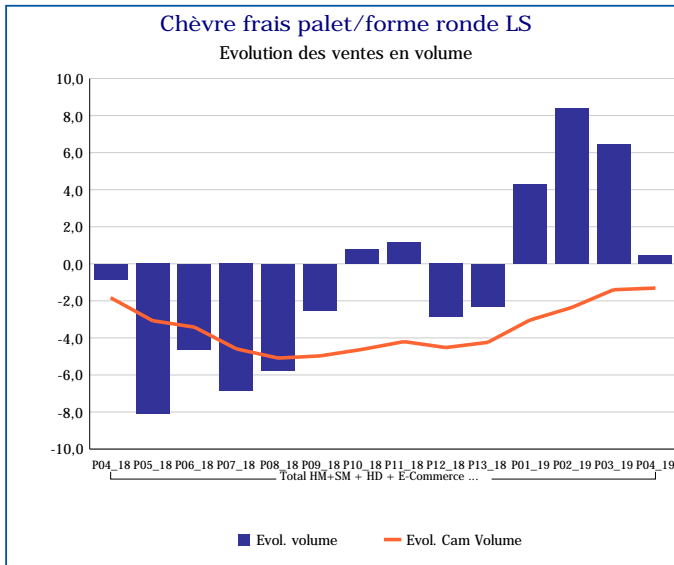
Pour en savoir plus : [Glossaire](#)

Chèvre frais pyramide LS	
Total HM+SM + HD + E-Commerce + PROXI	
P04_19	
Ventes en tonnes	135
Evol. volume	9,0 %
CAM volume (tonnes)	1 617
Evol. Cam Volume	5,1 %
Ventes valeur (k€)	1 688
Evol. valeur	10,4 %
CAM Valeur (K€)	20 135
Evol. Cam Valeur	5,2 %
Prix moyen volume	12,54
Evol.prix moyen en volume	1,3 %
CAM Prix	12,45
Evol. CAM Prix	0,1 %



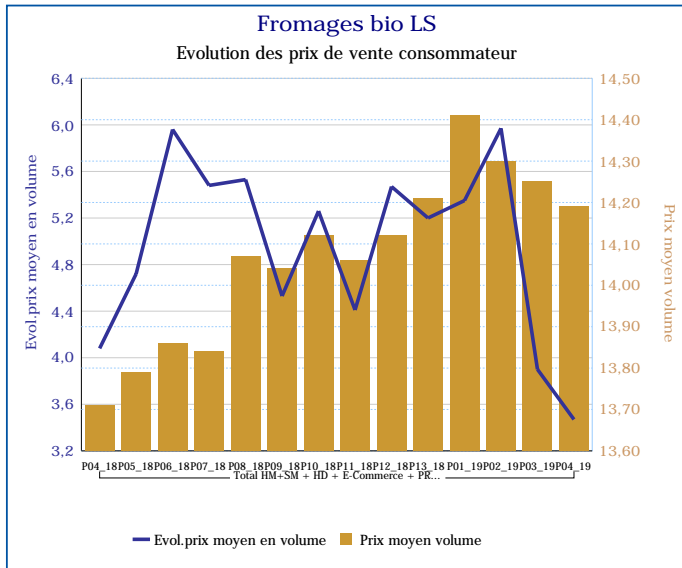
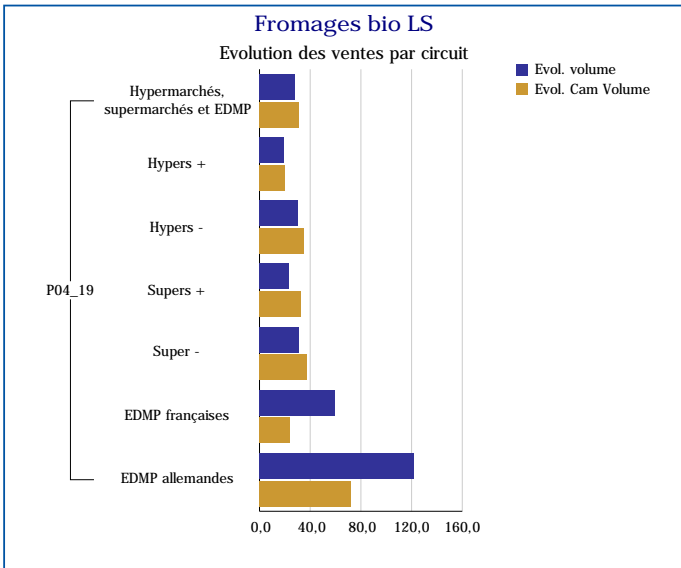
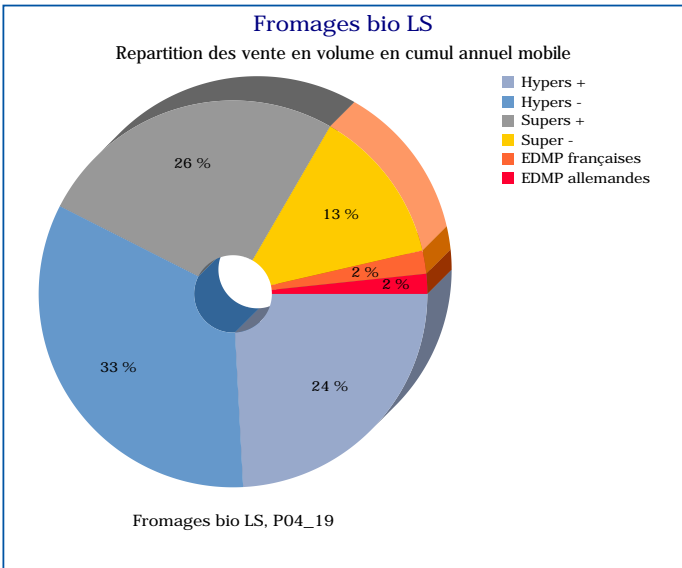
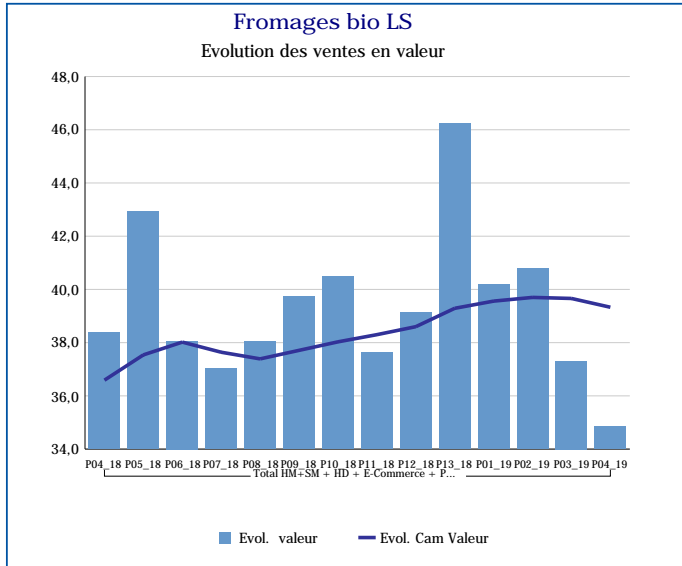
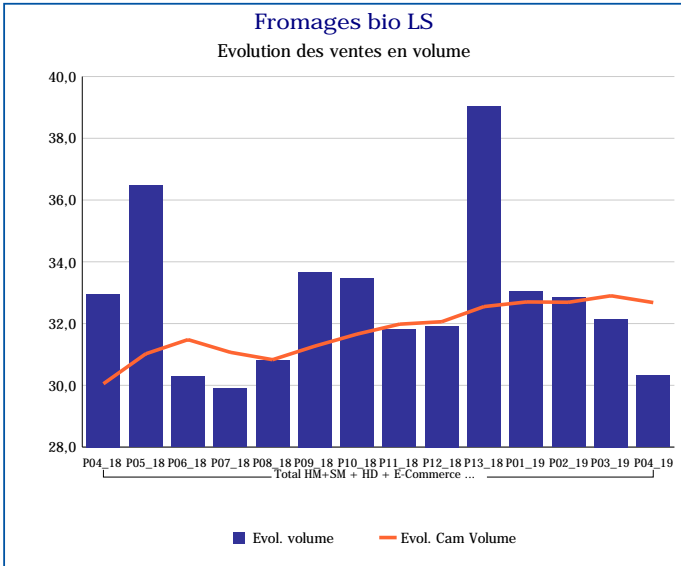
Pour en savoir plus : [Glossaire](#)

Chèvre frais palet/forme ronde LS	
Total HM+SM + HD + E-Commerce + PROXI	
P04_19	
Ventes en tonnes	313
Evol. volume	0,4 %
CAM volume (tonnes)	4 126
Evol. Cam Volume	-1,3 %
Ventes valeur (k€)	3 914
Evol. valeur	3,2 %
CAM Valeur (K€)	51 570
Evol. Cam Valeur	0,0 %
Prix moyen volume	12,51
Evol.prix moyen en volume	2,7 %
CAM Prix	12,50
Evol. CAM Prix	1,3 %



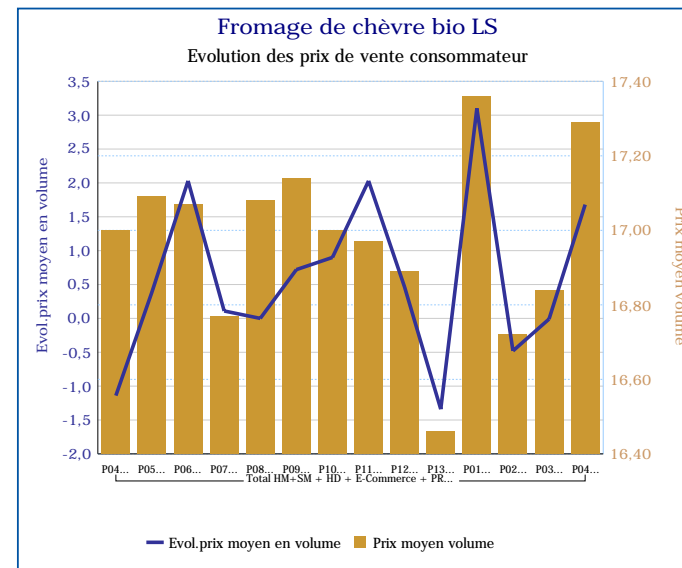
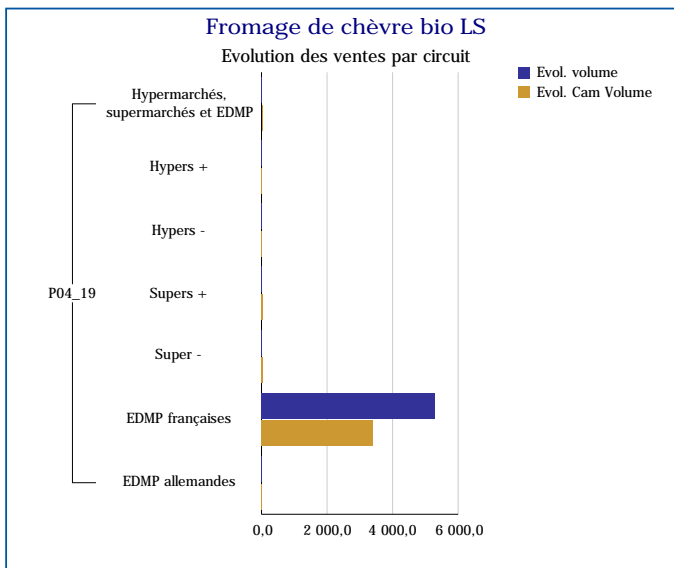
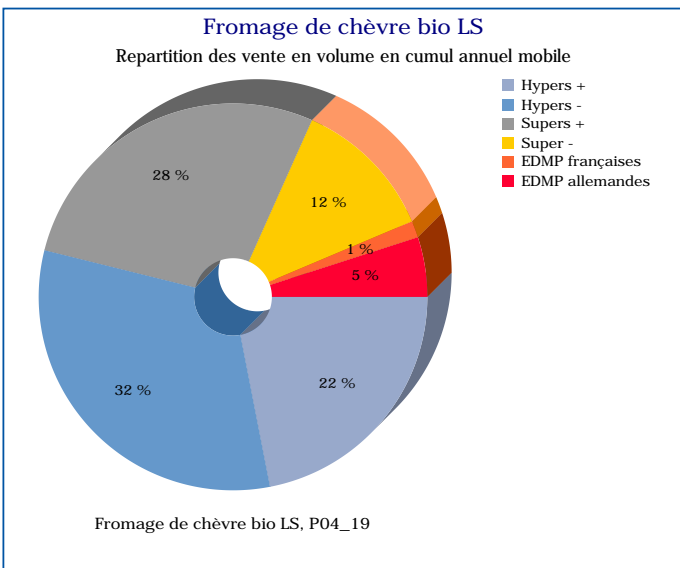
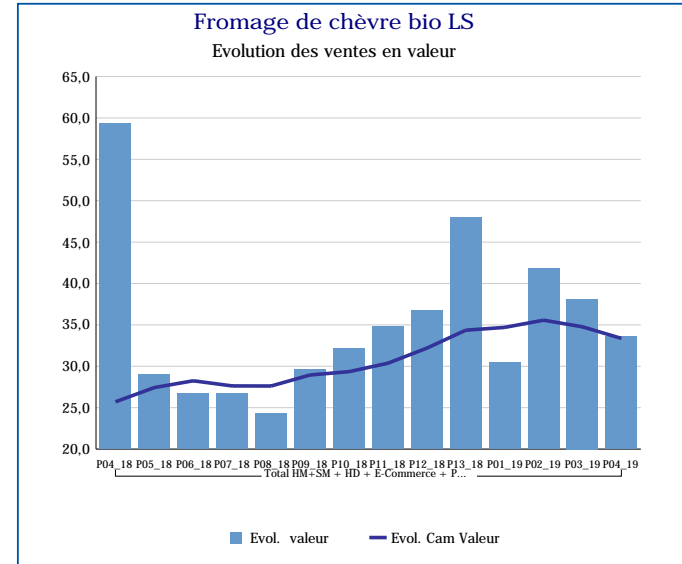
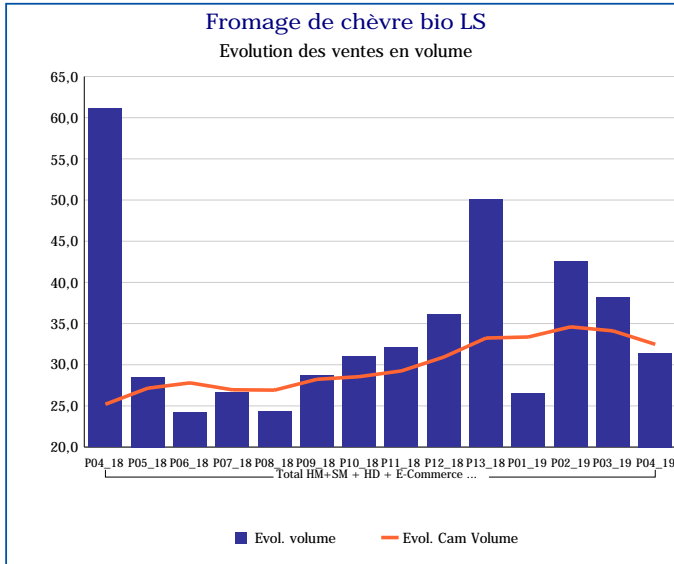
Pour en savoir plus : [Glossaire](#)

Fromages bio LS	
Total HM+SM + HD + E-Commerce + PROXI	
P04_19	
Ventes en tonnes	768
Evol. volume	30,3 %
CAM volume (tonnes)	9 436
Evol. Cam Volume	32,7 %
Ventes valeur (k€)	10 899
Evol. valeur	34,8 %
CAM Valeur (K€)	133 018
Evol. Cam Valeur	39,3 %
Prix moyen volume	14,19
Evol.prix moyen en volume	3,5 %
CAM Prix	14,10
Evol. CAM Prix	5,0 %



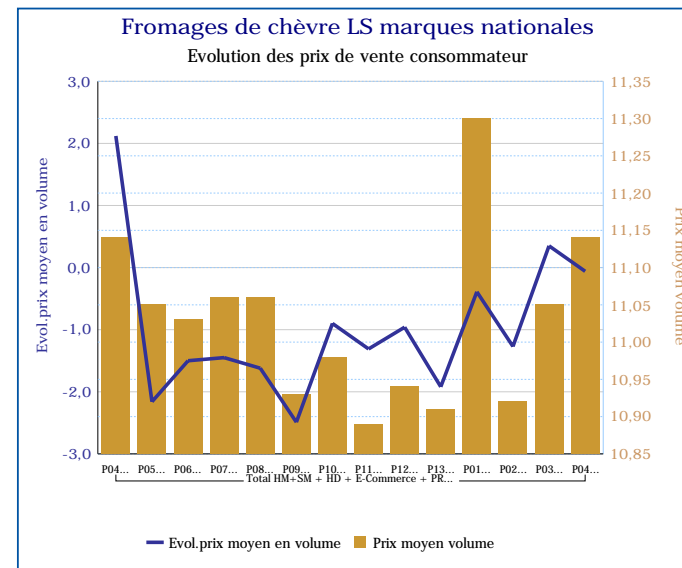
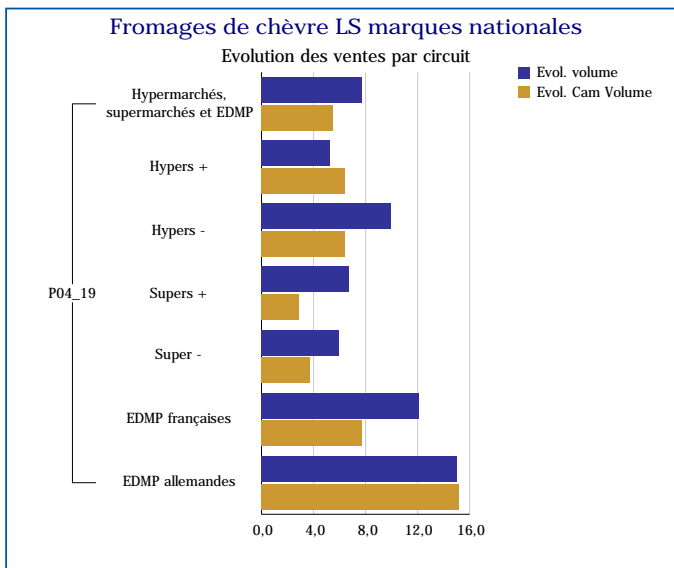
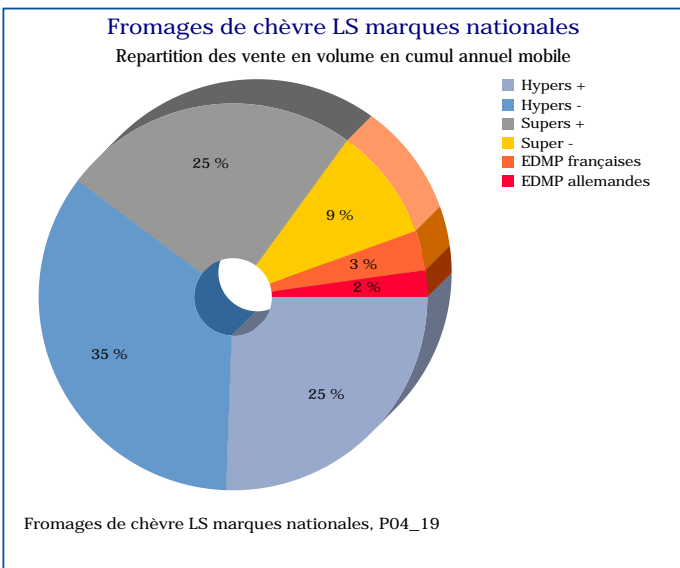
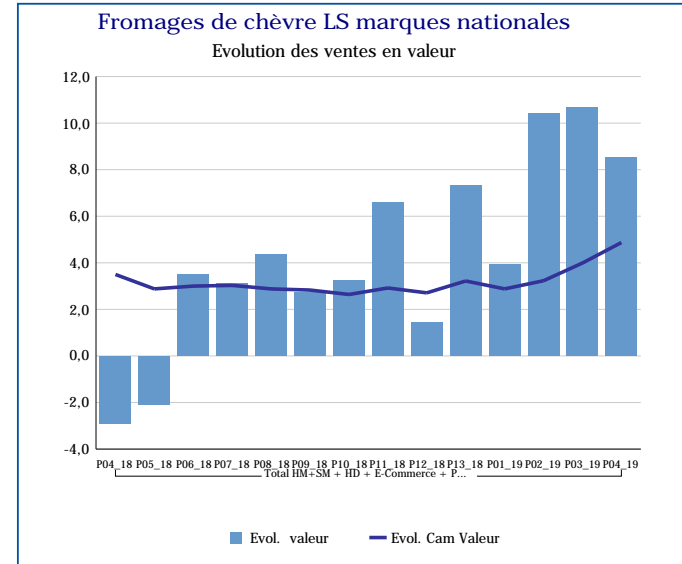
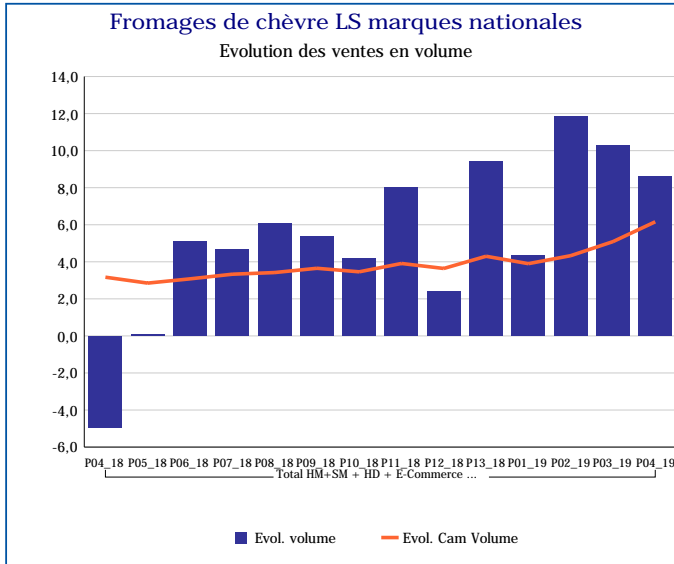
Pour en savoir plus : [Glossaire](#)

Fromage de chèvre bio LS	
Total HM+SM + HD + E-Commerce + PROXI	
P04_19	
Ventes en tonnes	98
Evol. volume	31,4 %
CAM volume (tonnes)	1 182
Evol. Cam Volume	32,5 %
Ventes valeur (k€)	1 698
Evol. valeur	33,6 %
CAM Valeur (K€)	20 048
Evol. Cam Valeur	33,4 %
Prix moyen volume	17,29
Evol.prix moyen en volume	1,7 %
CAM Prix	16,96
Evol. CAM Prix	0,7 %



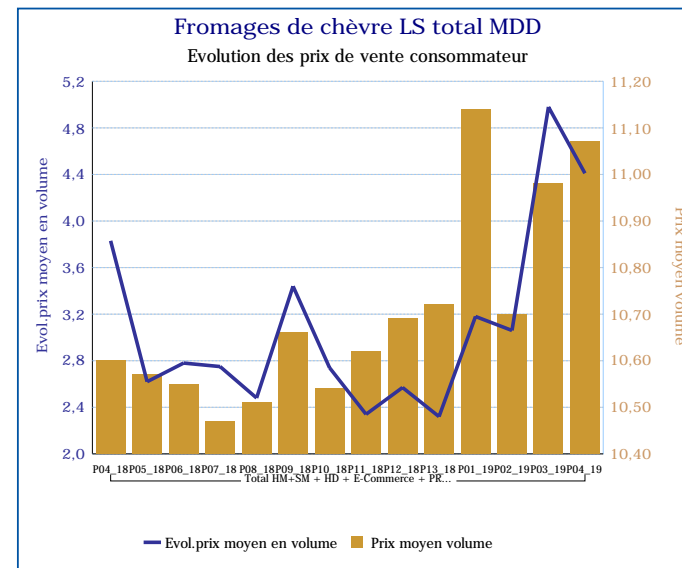
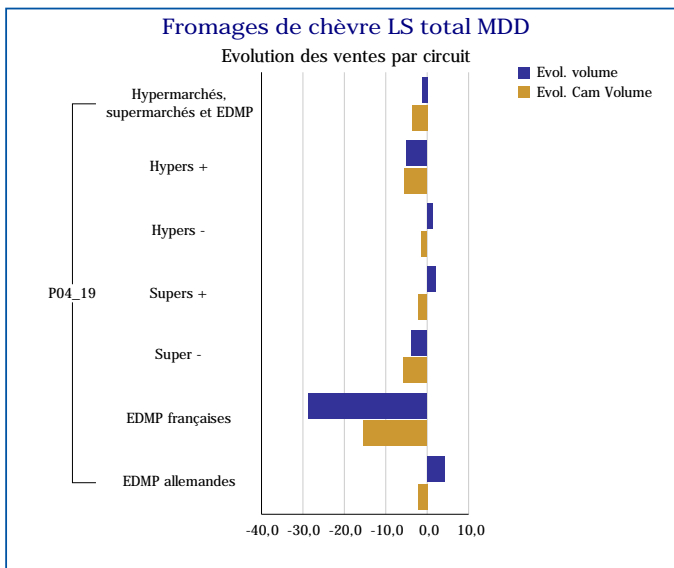
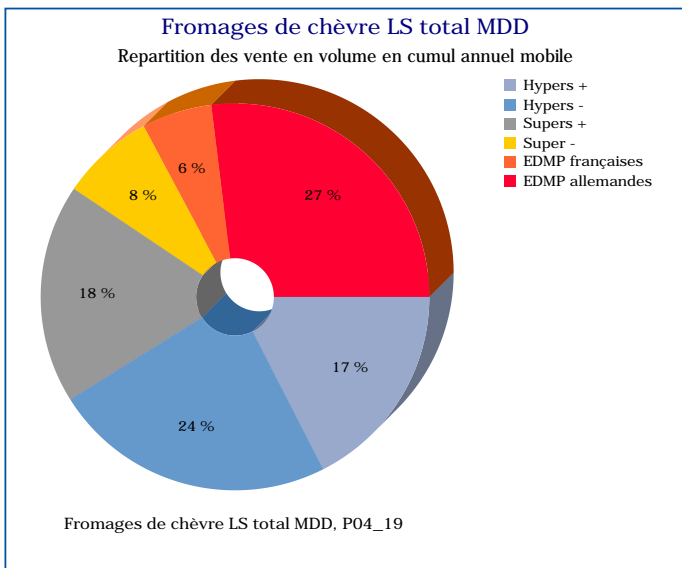
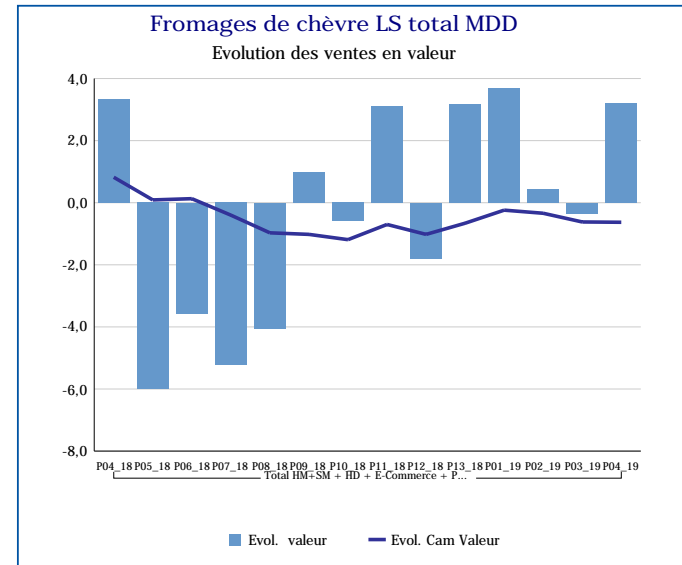
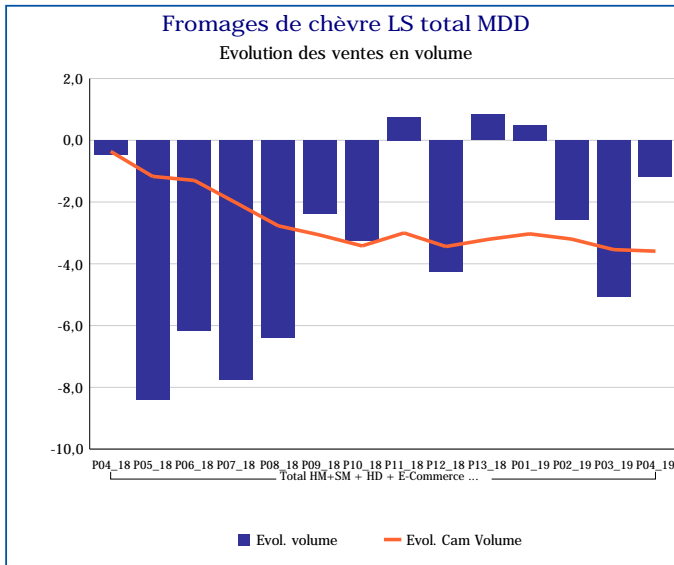
Pour en savoir plus : [Glossaire](#)

Fromages de chèvre LS marques nationales	
Total HM+SM + HD + E-Commerce + PROXI	
P04_19	
Ventes en tonnes	1 746
Evol. volume	8,6 %
CAM volume (tonnes)	22 471
Evol. Cam Volume	6,2 %
Ventes valeur (k€)	19 445
Evol. valeur	8,5 %
CAM Valeur (K€)	247 606
Evol. Cam Valeur	4,9 %
Prix moyen volume	11,14
Evol.prix moyen en volume	-0,1 %
CAM Prix	11,02
Evol. CAM Prix	-1,2 %



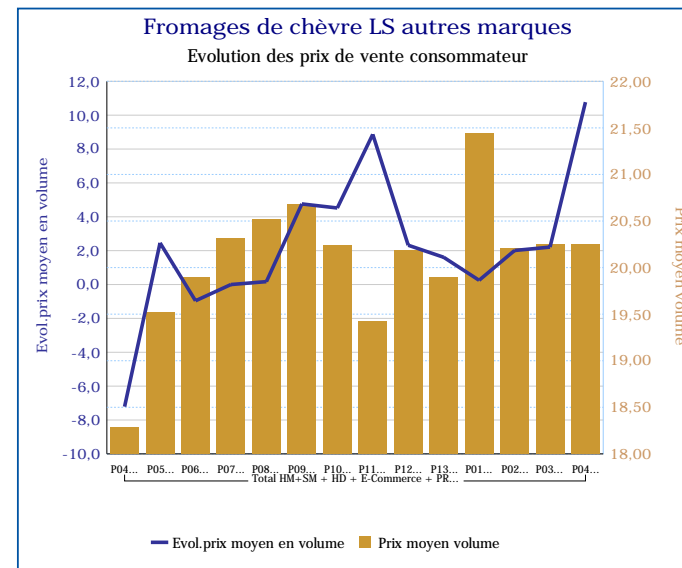
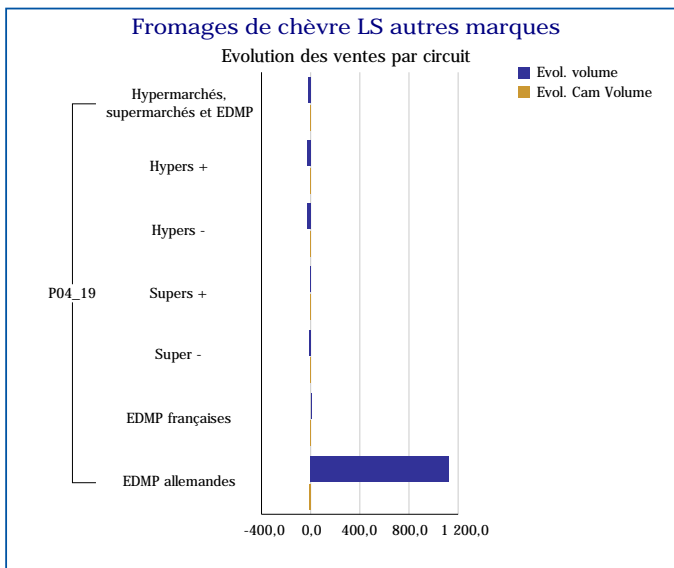
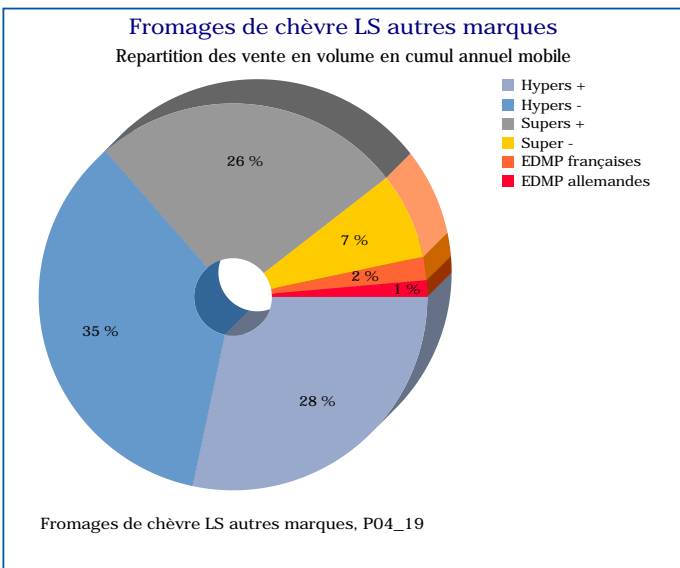
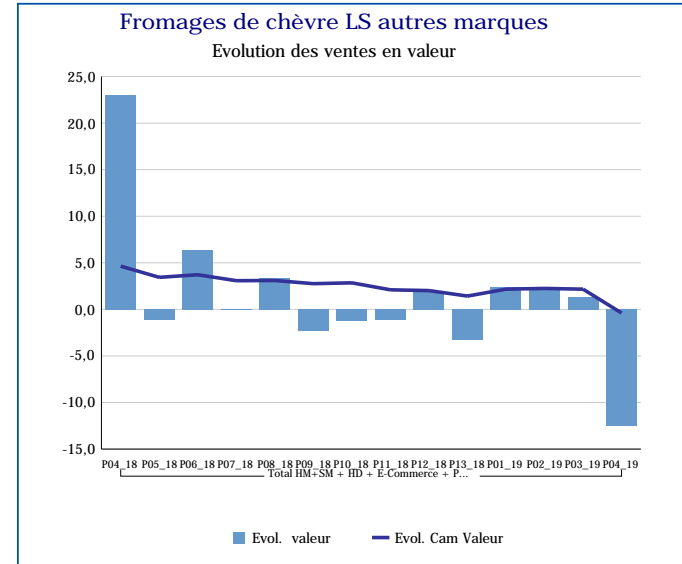
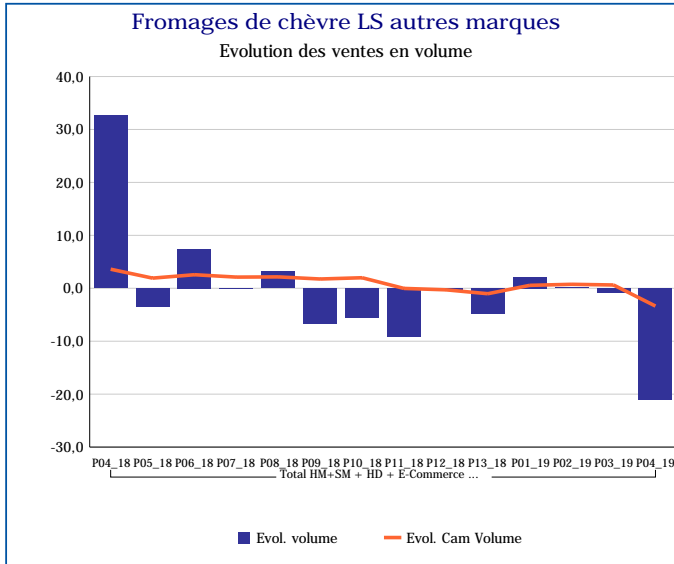
Pour en savoir plus : [Glossaire](#)

Fromages de chèvre LS total MDD	
Total HM+SM + HD + E-Commerce + PROXI	
P04_19	
Ventes en tonnes	1 740
Evol. volume	-1,2 %
CAM volume (tonnes)	22 616
Evol. Cam Volume	-3,6 %
Ventes valeur (k€)	19 253
Evol. valeur	3,2 %
CAM Valeur (K€)	242 107
Evol. Cam Valeur	-0,6 %
Prix moyen volume	11,07
Evol.prix moyen en volume	4,4 %
CAM Prix	10,70
Evol. CAM Prix	3,1 %



Pour en savoir plus : [Glossaire](#)

Fromages de chèvre LS autres marques	
Total HM+SM + HD + E-Commerce + PROXI	
P04_19	
Ventes en tonnes	333
Evol. volume	-21,0 %
CAM volume (tonnes)	4 702
Evol. Cam Volume	-3,4 %
Ventes valeur (k€)	6 750
Evol. valeur	-12,6 %
CAM Valeur (K€)	95 165
Evol. Cam Valeur	-0,4 %
Prix moyen volume	20,25
Evol.prix moyen en volume	10,8 %
CAM Prix	20,24
Evol. CAM Prix	3,1 %



Pour en savoir plus : [Glossaire](#)