

Rapport sur les ventes en magasins :

Yaourts (yc allégés) ; Yaourts allégés ; Yaourts standards ; Yaourts standards brebis ; Yaourts standards chèvre ;
Yaourts de chèvre marques nationales ; Yaourts de chèvre total MDD ; Yaourts de chèvre autres marques ;
Total HM+SM + HD + E-Commerce + PROXI ;

Période d'étude : P03_19

Total HM+SM + HD + E-Commerce + PROXI

Ventes en tonnes	P03_18	P04_18	P05_18	P06_18	P07_18	P08_18	P09_18	P10_18	P11_18	P12_18	P13_18	P01_19	P02_19	P03_19	Cumul courant vol	CAM vol
Yaourts (yc allégés)	60 932	61 106	60 609	60 122	58 482	57 225	56 119	61 583	59 986	58 378	57 430	51 872	59 058	60 546	171 476	762 515
Yaourts allégés	6 652	6 901	6 512	6 392	6 018	5 952	5 410	6 172	5 705	5 698	5 409	5 015	5 704	5 851	16 571	76 739
Yaourts standards	54 280	54 205	54 096	53 730	52 465	51 273	50 709	55 411	54 281	52 679	52 021	46 857	53 354	54 695	154 905	685 775
Yaourts standards brebis	1 123	1 140	1 160	1 204	1 104	1 034	994	1 116	1 125	1 113	1 089	994	1 192	1 190	3 377	14 457
Yaourts standards chèvre	736	757	791	809	786	737	740	819	852	857	802	750	836	851	2 437	10 387
Yaourts de chèvre marques nationales	577	593	627	645	620	569	575	643	659	669	616	589	655	653	1 898	8 115
Yaourts de chèvre total MDD	146	151	150	152	154	153	153	165	181	177	176	151	170	186	507	2 118
Yaourts de chèvre autres marques	13	13	14	13	11	14	12	11	12	11	10	10	11	12	32	154

Pour en savoir plus : [Glossaire](#)

Total HM+SM + HD + E-Commerce + PROXI

Evol. volume	P03_18	P04_18	P05_18	P06_18	P07_18	P08_18	P09_18	P10_18	P11_18	P12_18	P13_18	P01_19	P02_19	P03_19	Evol cumul courant vol	Evol CAM vol
Yaourts (yc allégés)	-2,8	-1,6	-2,1	-1,5	0,0	0,6	0,4	0,2	-0,9	-0,5	1,6	-3,1	-1,6	-0,6	-1,7	-0,7
Yaourts allégés	-16,5	-17,0	-17,6	-14,7	-17,3	-9,7	-14,5	-14,2	-21,6	-12,8	-12,4	-20,4	-17,0	-12,0	-16,4	-15,6
Yaourts standards	-0,8	0,8	0,2	0,4	2,5	2,0	2,3	2,1	2,0	1,1	3,4	-0,8	0,3	0,8	0,2	1,3
Yaourts standards brebis	13,7	11,8	18,5	22,0	20,3	16,0	6,8	8,2	0,1	8,6	9,5	2,2	7,7	6,0	5,4	10,3
Yaourts standards chèvre	15,3	11,4	15,4	21,4	20,3	17,3	19,8	20,8	21,6	15,9	15,7	21,0	12,9	15,6	16,3	17,5
Yaourts de chèvre marques nationales	1,0	-1,9	3,4	10,5	9,1	4,0	7,3	9,5	11,6	9,5	10,7	18,5	9,6	13,2	13,5	8,7
Yaourts de chèvre total MDD	159,4	133,6	124,1	115,9	111,9	123,3	119,4	107,6	83,8	51,8	40,7	34,7	29,3	27,9	30,3	73,5
Yaourts de chèvre autres marques	24,1	23,9	16,1	-0,5	-4,2	20,6	-0,3	-0,8	4,4	-9,2	-12,8	-9,2	-3,7	-11,8	-8,4	0,8

Pour en savoir plus : [Glossaire](#)

Total HM+SM + HD + E-Commerce + PROXI

Ventes valeur (k€)	P03_18	P04_18	P05_18	P06_18	P07_18	P08_18	P09_18	P10_18	P11_18	P12_18	P13_18	P01_19	P02_19	P03_19	Cumul courant val	CAM val
Yaourts (yc allégés)	127 339	127 160	127 642	128 137	124 338	122 031	119 323	131 192	127 532	124 676	122 394	110 190	126 132	130 538	366 859	1 621 285
Yaourts allégés	13 616	14 182	13 477	13 193	12 804	12 565	11 467	13 502	12 145	12 170	11 568	10 613	12 389	12 742	35 744	162 817
Yaourts standards	113 724	112 978	114 165	114 944	111 534	109 466	107 856	117 690	115 387	112 506	110 826	99 576	113 742	117 796	331 115	1 458 468
Yaourts standards brebis	6 479	6 645	6 603	6 795	6 243	5 881	5 654	6 305	6 349	6 299	6 198	5 620	6 708	6 727	19 055	82 027
Yaourts standards chèvre	3 672	3 773	3 944	4 033	3 895	3 668	3 673	3 990	4 185	4 179	3 974	3 681	4 075	4 174	11 930	51 243
Yaourts de chèvre marques nationales	2 994	3 076	3 240	3 332	3 195	2 957	2 982	3 250	3 378	3 394	3 200	3 013	3 324	3 358	9 696	41 699
Yaourts de chèvre total MDD	609	629	628	633	640	631	628	680	746	726	721	617	693	753	2 062	8 724
Yaourts de chèvre autres marques	69	68	75	69	60	79	64	59	62	58	53	51	58	62	171	820

Pour en savoir plus : [Glossaire](#)

Total HM+SM + HD + E-Commerce + PROXI

Evol. valeur	P03_18	P04_18	P05_18	P06_18	P07_18	P08_18	P09_18	P10_18	P11_18	P12_18	P13_18	P01_19	P02_19	P03_19	Evol cumul courant val	Evol CAM val
Yaourts (yc allégés)	-1,2	0,3	0,5	1,7	1,8	3,9	3,1	3,7	0,4	0,4	2,6	-1,4	-0,2	2,5	0,4	1,5
Yaourts allégés	-16,3	-15,4	-16,6	-12,8	-13,2	-4,7	-10,4	-7,2	-18,3	-12,3	-10,6	-17,2	-12,4	-6,4	-11,9	-12,3
Yaourts standards	0,9	2,7	3,0	3,7	3,8	5,0	4,7	5,1	2,9	2,0	4,2	0,7	1,4	3,6	1,9	3,3
Yaourts standards brebis	12,9	12,7	15,5	19,2	16,2	12,8	4,1	5,1	-0,7	5,2	6,9	1,6	4,9	3,8	3,6	8,0
Yaourts standards chèvre	10,2	6,7	10,5	17,0	15,6	13,3	15,6	14,8	17,9	12,8	14,0	18,2	10,7	13,7	14,0	13,8
Yaourts de chèvre marques nationales	-1,3	-3,9	0,9	8,3	6,7	2,7	5,9	5,8	10,0	7,7	10,2	16,3	8,2	12,2	12,0	6,8
Yaourts de chèvre total MDD	145,6	120,4	111,3	108,0	102,9	112,3	107,9	96,2	76,2	47,9	37,9	31,5	25,9	23,6	26,6	67,3
Yaourts de chèvre autres marques	32,6	32,6	22,3	6,4	0,8	27,6	6,7	2,9	7,3	-5,8	-9,4	-4,5	-0,2	-9,1	-4,9	5,7

Pour en savoir plus : [Glossaire](#)

Total HM+SM + HD + E-Commerce + PROXI

Prix moyen volume	P03_18	P04_18	P05_18	P06_18	P07_18	P08_18	P09_18	P10_18	P11_18	P12_18	P13_18	P01_19	P02_19	P03_19	Cumul courant prix	CAM prix
Yaourts (yc allégés)	2,09	2,08	2,11	2,13	2,13	2,13	2,13	2,13	2,13	2,14	2,13	2,12	2,14	2,16	--	2,13
Yaourts allégés	2,05	2,06	2,07	2,06	2,13	2,11	2,12	2,19	2,13	2,14	2,14	2,12	2,17	2,18	--	2,12
Yaourts standards	2,10	2,08	2,11	2,14	2,13	2,13	2,13	2,12	2,13	2,14	2,13	2,13	2,13	2,15	--	2,13
Yaourts standards brebis	5,77	5,83	5,69	5,64	5,66	5,68	5,69	5,65	5,65	5,66	5,69	5,65	5,63	5,65	--	5,67
Yaourts standards chèvre	4,99	4,98	4,98	4,98	4,96	4,98	4,97	4,87	4,91	4,88	4,95	4,91	4,87	4,90	--	4,93
Yaourts de chèvre marques nationales	5,19	5,18	5,17	5,17	5,15	5,19	5,18	5,05	5,12	5,08	5,19	5,11	5,07	5,14	--	5,14
Yaourts de chèvre total MDD	4,18	4,18	4,18	4,16	4,15	4,12	4,11	4,13	4,12	4,11	4,10	4,09	4,08	4,04	--	4,12
Yaourts de chèvre autres marques	5,17	5,24	5,28	5,39	5,35	5,64	5,44	5,24	5,19	5,24	5,26	5,30	5,21	5,33	--	5,32

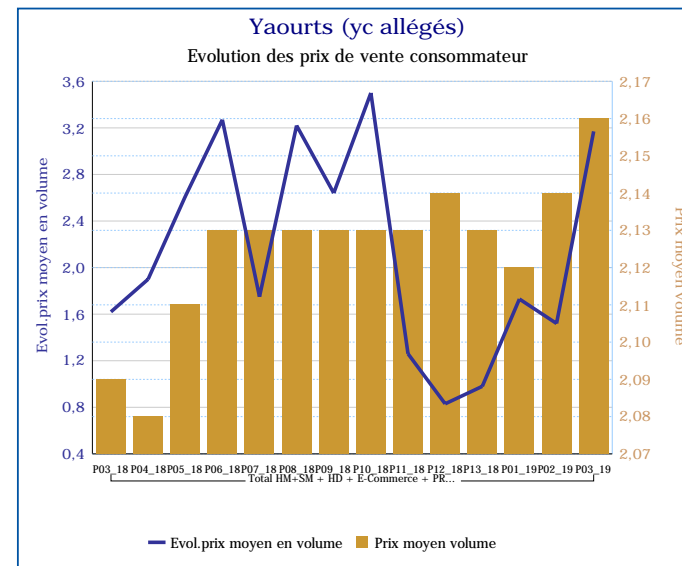
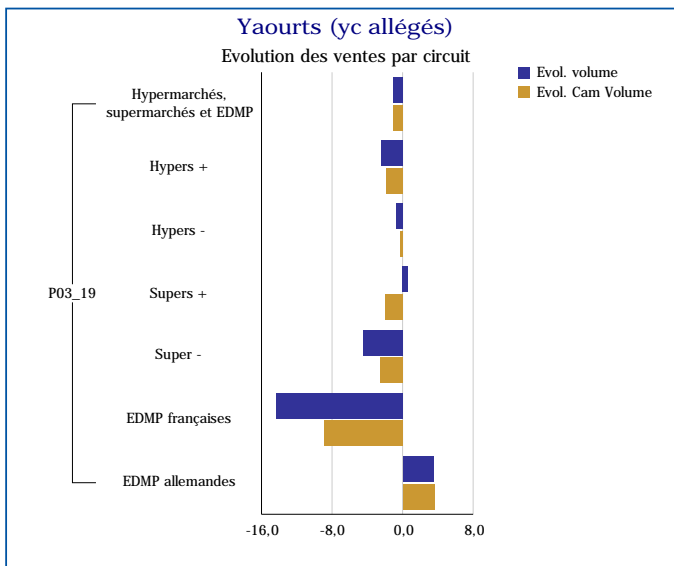
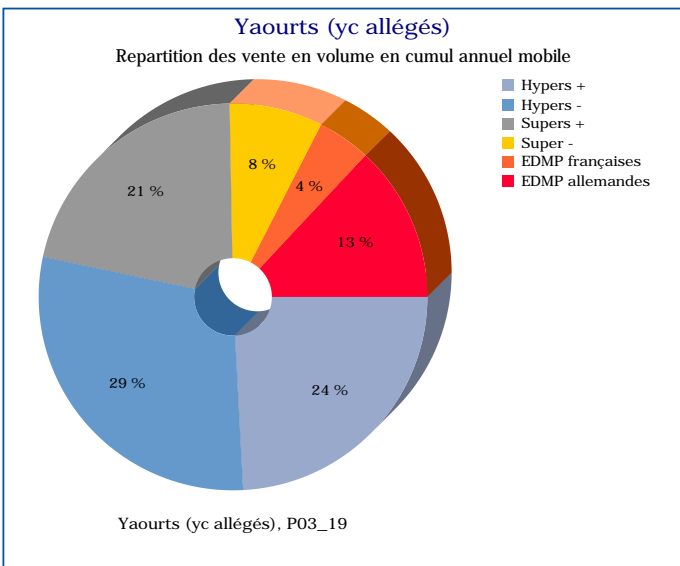
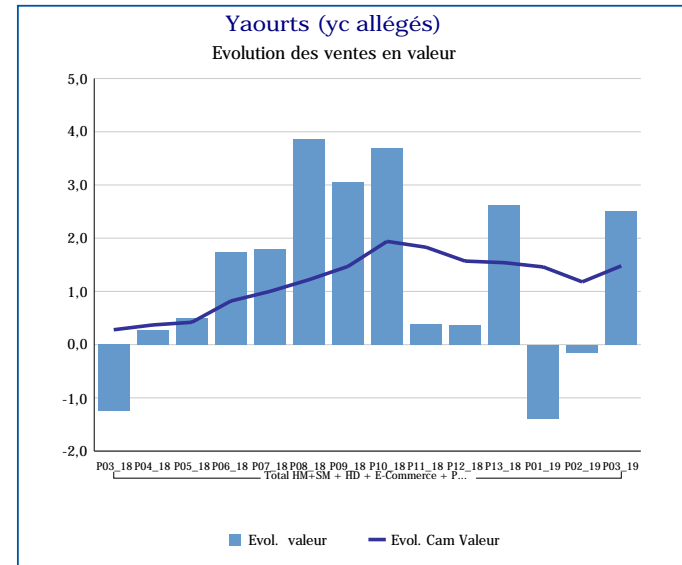
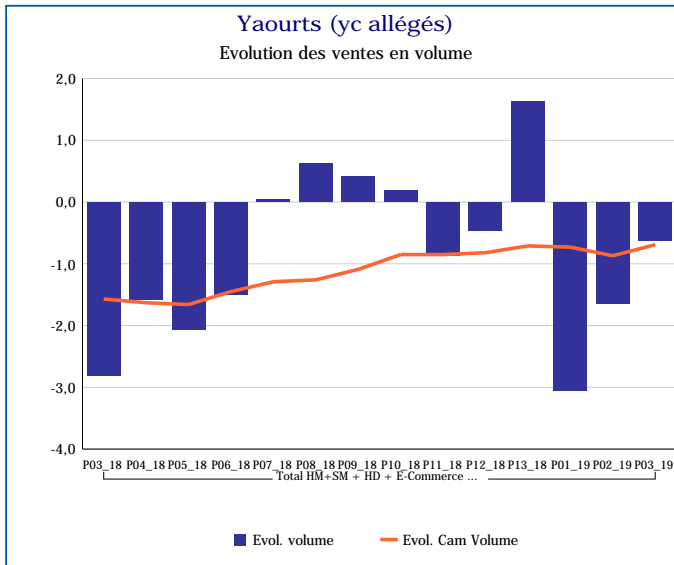
Pour en savoir plus : [Glossaire](#)

Total HM+ SM + HD + E-Commerce + PROXI

Evol.prix moyen en volume	P03_18	P04_18	P05_18	P06_18	P07_18	P08_18	P09_18	P10_18	P11_18	P12_18	P13_18	P01_19	P02_19	P03_19	Evol prix CAM
Yaourts (yc allégés)	1,6	1,9	2,6	3,3	1,8	3,2	2,6	3,5	1,3	0,8	1,0	1,7	1,5	3,2	2,2
Yaourts allégés	0,3	1,9	1,3	2,2	5,0	5,5	4,9	8,1	4,3	0,6	2,1	4,0	5,5	6,4	3,9
Yaourts standards	1,8	1,9	2,8	3,4	1,3	2,9	2,4	3,0	0,9	0,9	0,8	1,4	1,0	2,8	2,0
Yaourts standards brebis	-0,7	0,8	-2,5	-2,3	-3,4	-2,8	-2,6	-2,8	-0,8	-3,1	-2,3	-0,6	-2,6	-2,0	-2,1
Yaourts standards chèvre	-4,4	-4,2	-4,3	-3,6	-3,9	-3,5	-3,5	-5,0	-3,1	-2,7	-1,5	-2,3	-2,0	-1,7	-3,2
Yaourts de chèvre marques nationales	-2,2	-2,1	-2,4	-2,0	-2,2	-1,2	-1,3	-3,3	-1,4	-1,7	-0,5	-1,9	-1,3	-0,9	-1,7
Yaourts de chèvre total MDD	-5,3	-5,6	-5,7	-3,6	-4,2	-4,9	-5,3	-5,4	-4,1	-2,5	-2,0	-2,4	-2,7	-3,4	-3,5
Yaourts de chèvre autres marques	6,8	6,9	5,3	6,8	5,3	5,8	7,0	3,7	2,8	3,8	3,8	5,1	3,7	3,0	4,9

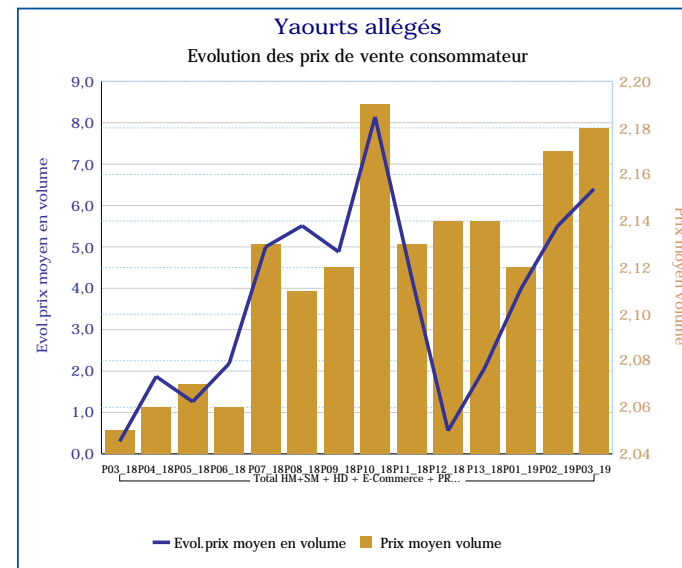
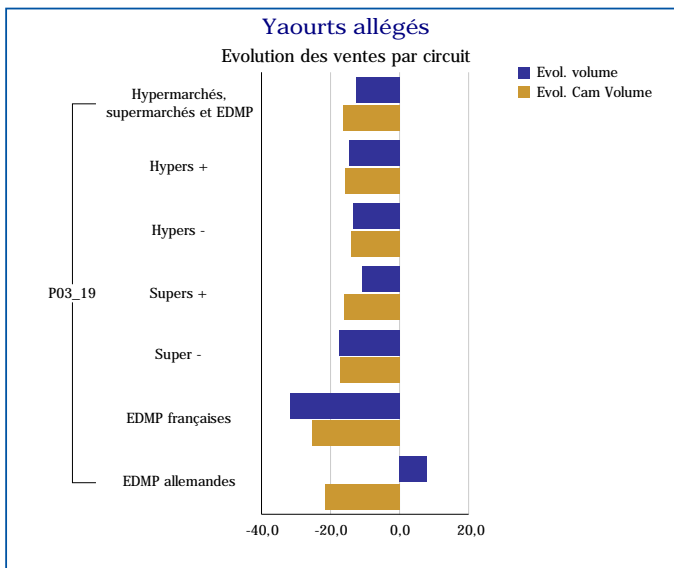
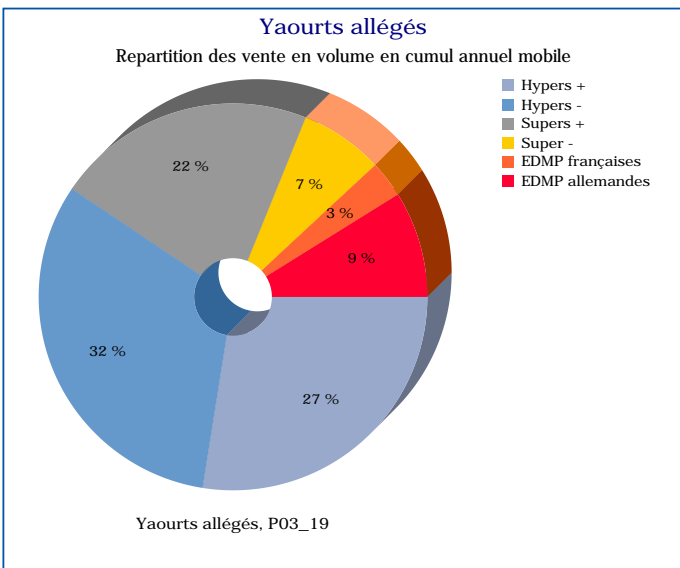
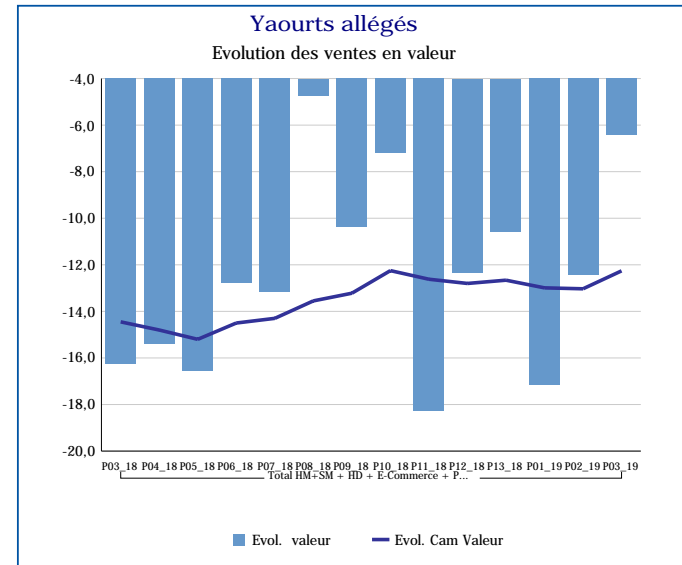
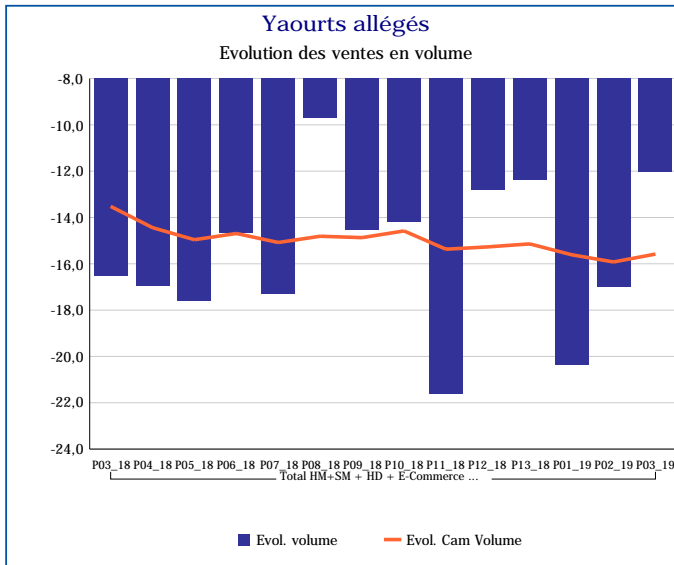
Pour en savoir plus : [Glossaire](#)

Yaourts (yc allégés)	
Total HM+SM + HD + E-Commerce + PROXI	
P03_19	
Ventes en tonnes	60 546
Evol. volume	-0,6 %
CAM volume (tonnes)	762 515
Evol. Cam Volume	-0,7 %
Ventes valeur (k€)	130 538
Evol. valeur	2,5 %
CAM Valeur (K€)	1 621 285
Evol. Cam Valeur	1,5 %
Prix moyen volume	2,16
Evol.prix moyen en volume	3,2 %
CAM Prix	2,13
Evol. CAM Prix	2,2 %



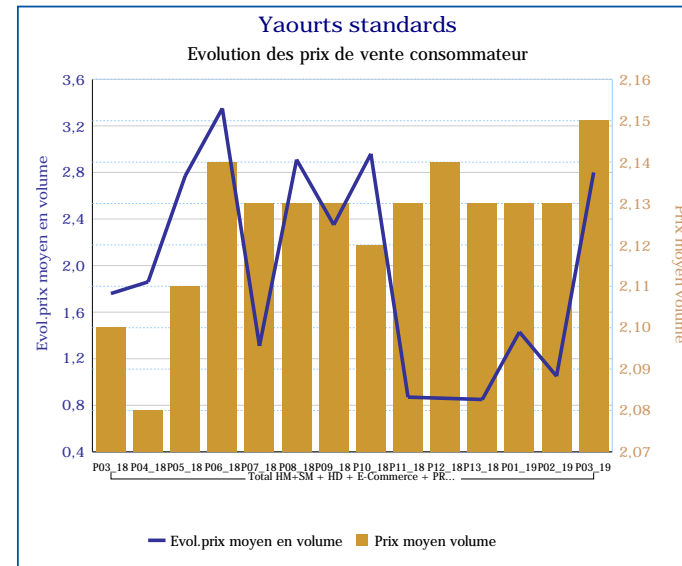
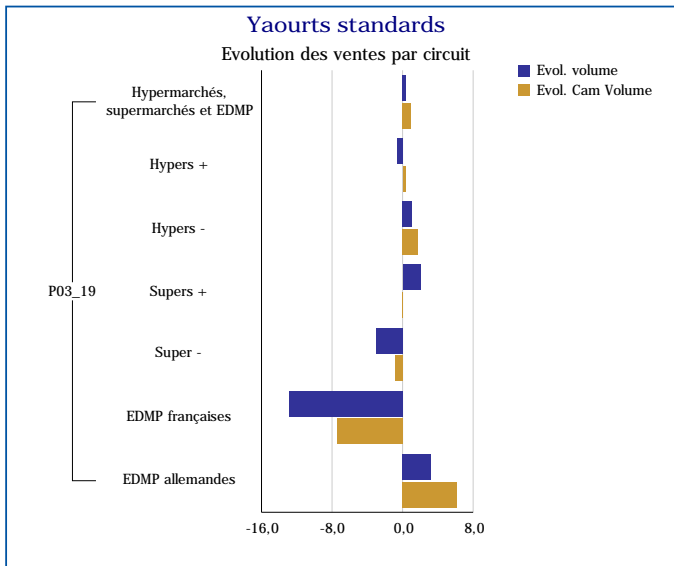
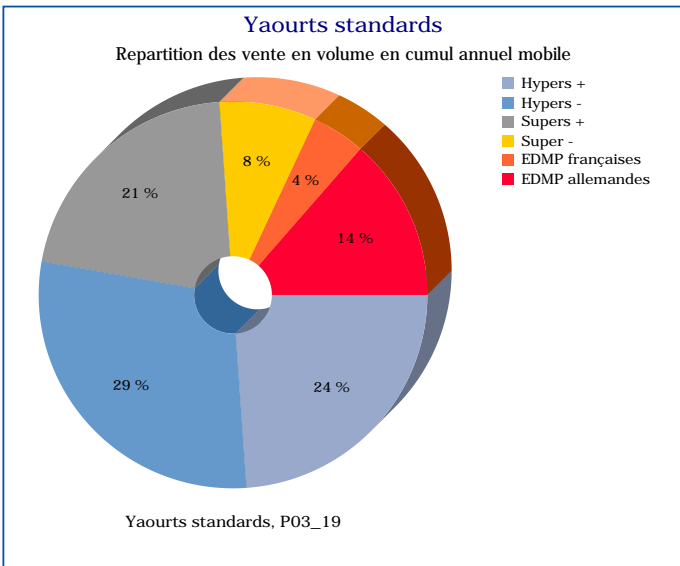
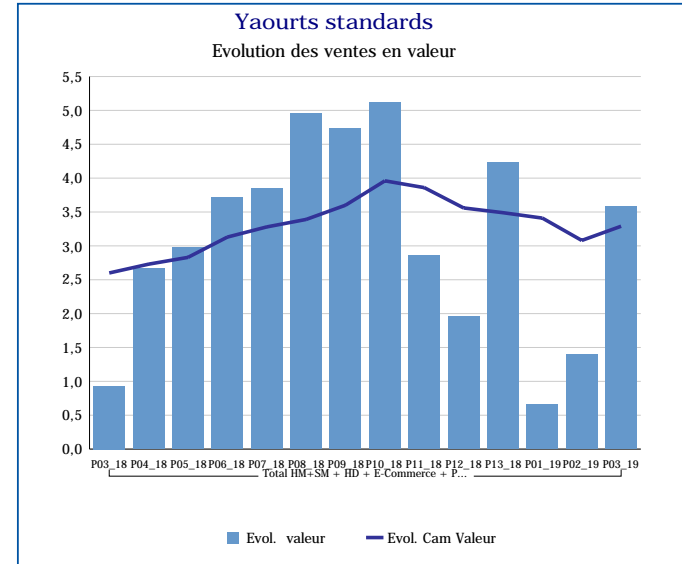
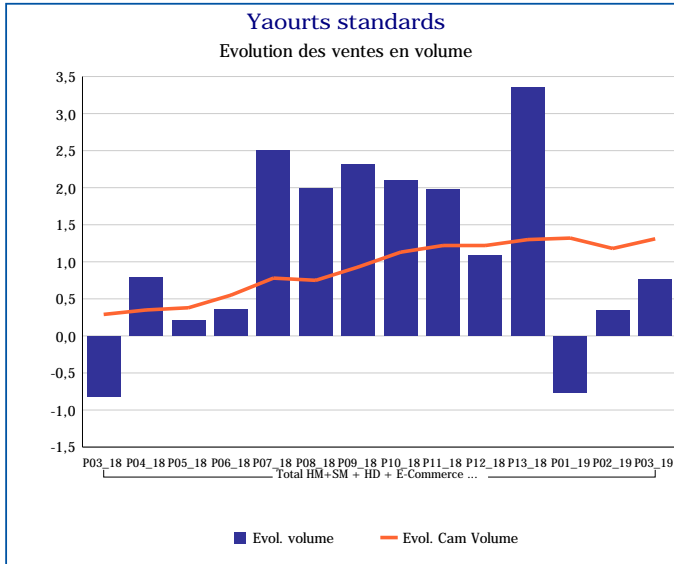
Pour en savoir plus : [Glossaire](#)

Yaourts allégés	
Total HM+SM + HD + E-Commerce + PROXI	
P03_19	
Ventes en tonnes	5 851
Evol. volume	-12,0 %
CAM volume (tonnes)	76 739
Evol. Cam Volume	-15,6 %
Ventes valeur (k€)	12 742
Evol. valeur	-6,4 %
CAM Valeur (K€)	162 817
Evol. Cam Valeur	-12,3 %
Prix moyen volume	2,18
Evol.prix moyen en volume	6,4 %
CAM Prix	2,12
Evol. CAM Prix	3,9 %



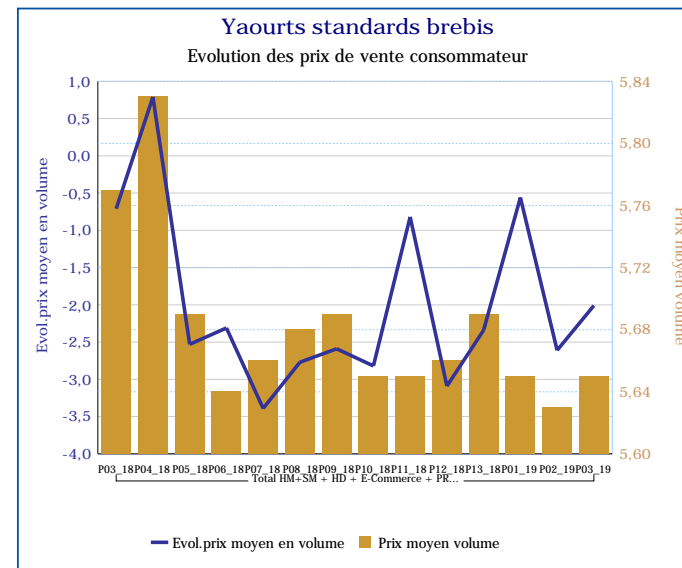
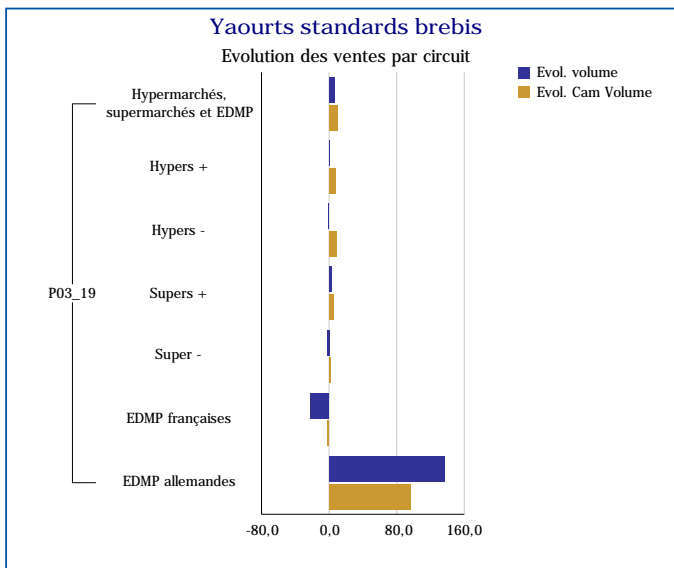
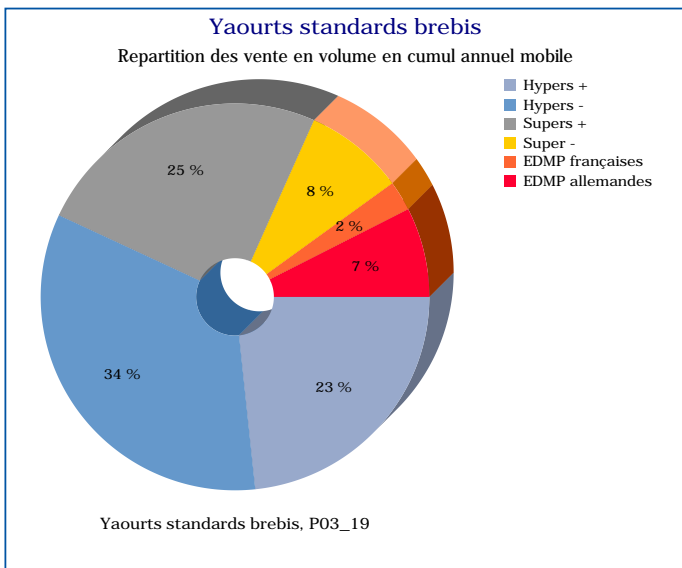
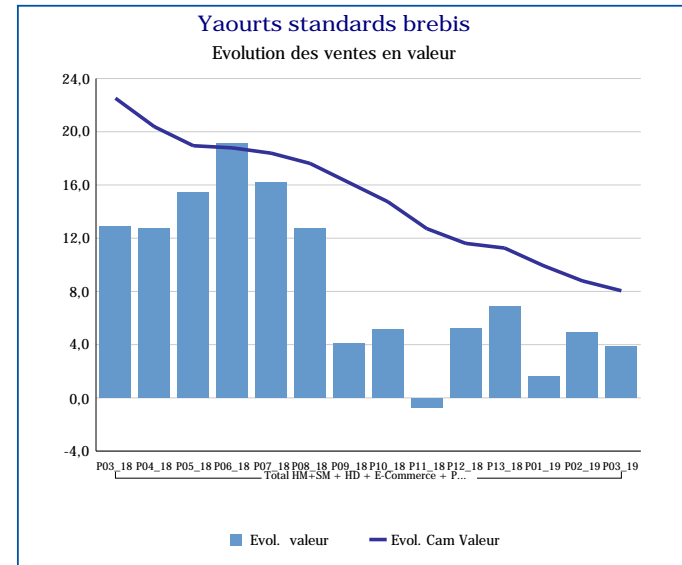
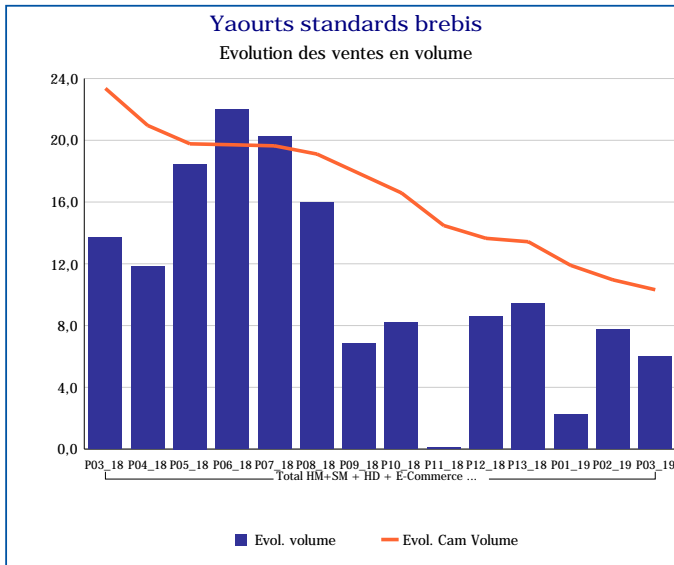
Pour en savoir plus : [Glossaire](#)

Yaourts standards	
Total HM+SM + HD + E-Commerce + PROXI	
P03_19	
Ventes en tonnes	54 695
Evol. volume	0,8 %
CAM volume (tonnes)	685 775
Evol. Cam Volume	1,3 %
Ventes valeur (k€)	117 796
Evol. valeur	3,6 %
CAM Valeur (K€)	1 458 468
Evol. Cam Valeur	3,3 %
Prix moyen volume	2,15
Evol.prix moyen en volume	2,8 %
CAM Prix	2,13
Evol. CAM Prix	2,0 %



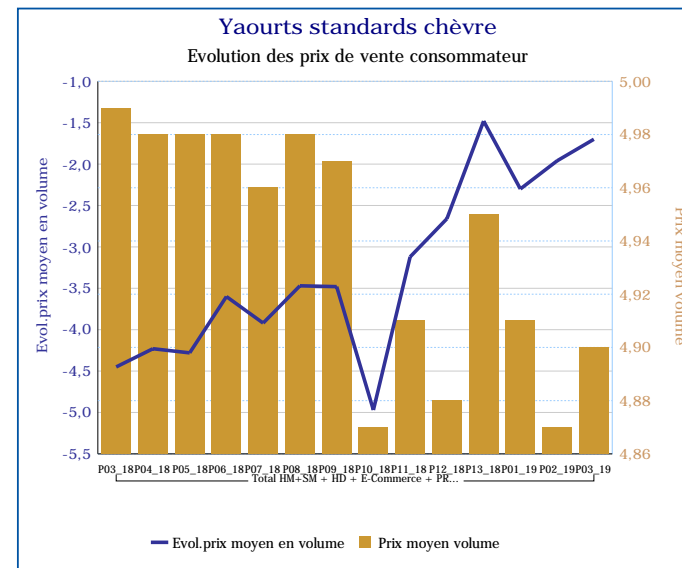
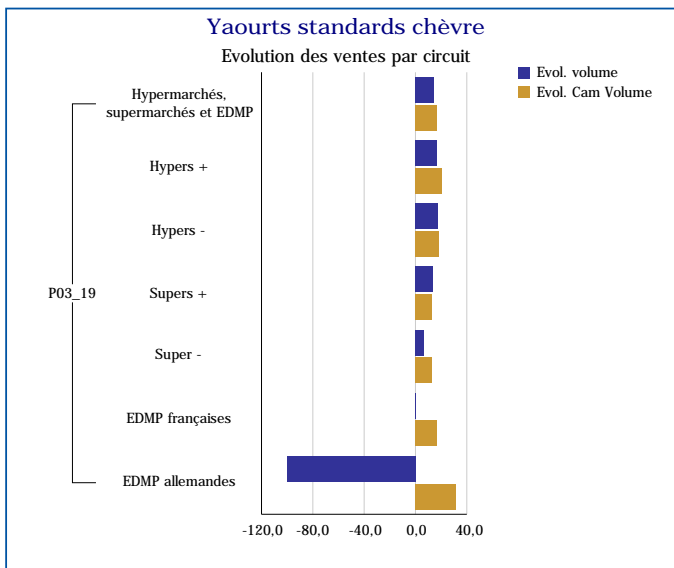
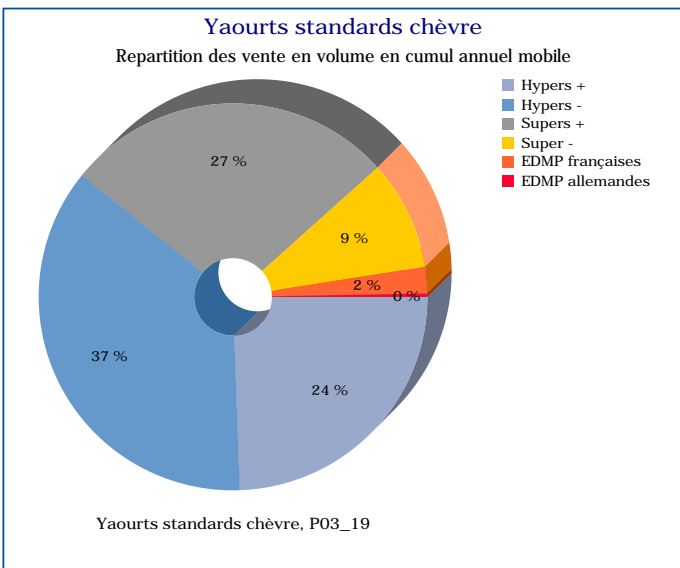
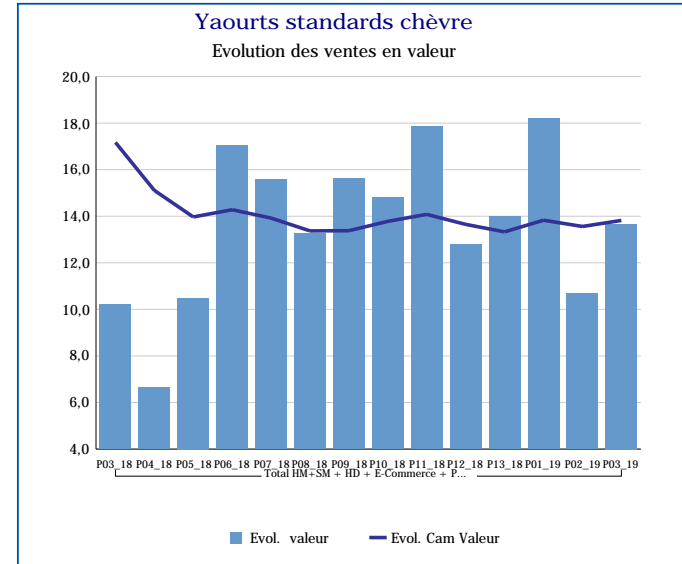
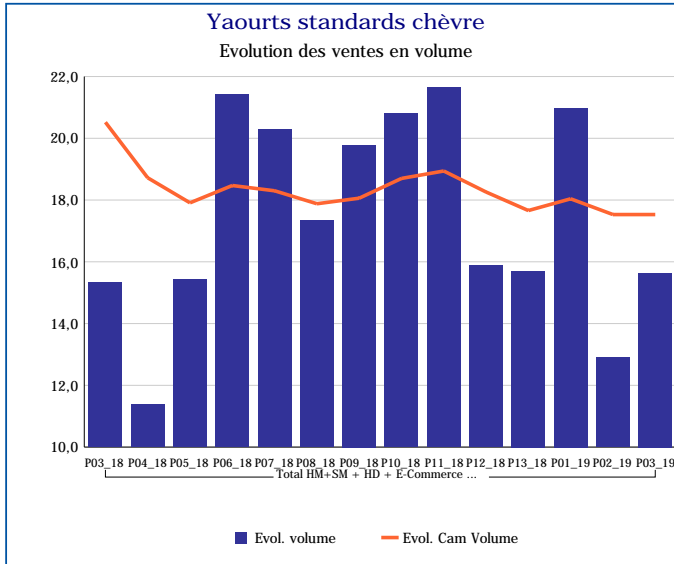
Pour en savoir plus : [Glossaire](#)

Yaourts standards brebis	
Total HM+SM + HD + E-Commerce + PROXI	
P03_19	
Ventes en tonnes	1 190
Evol. volume	6,0 %
CAM volume (tonnes)	14 457
Evol. Cam Volume	10,3 %
Ventes valeur (k€)	6 727
Evol. valeur	3,8 %
CAM Valeur (K€)	82 027
Evol. Cam Valeur	8,0 %
Prix moyen volume	5,65
Evol.prix moyen en volume	-2,0 %
CAM Prix	5,67
Evol. CAM Prix	-2,1 %



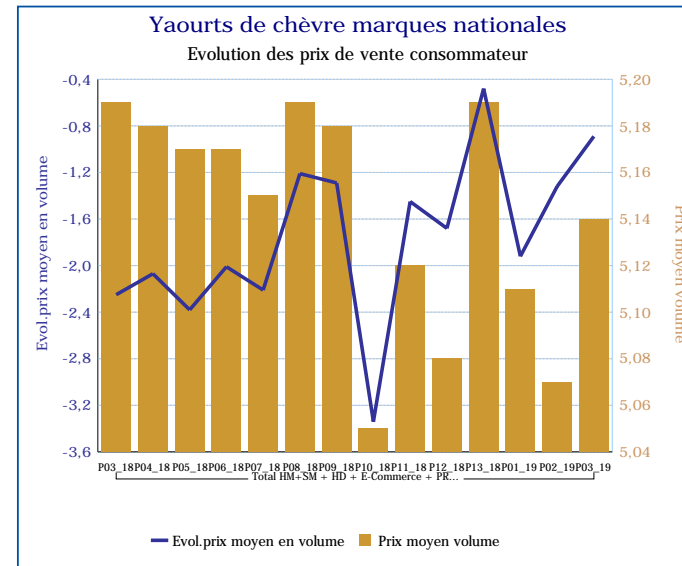
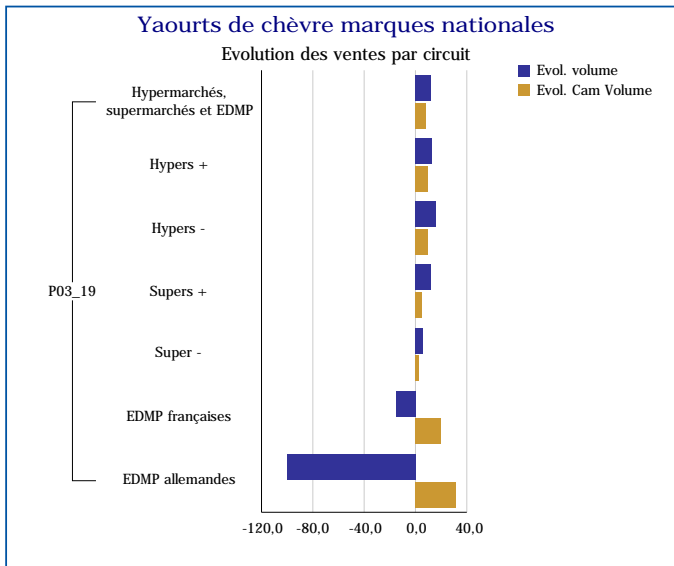
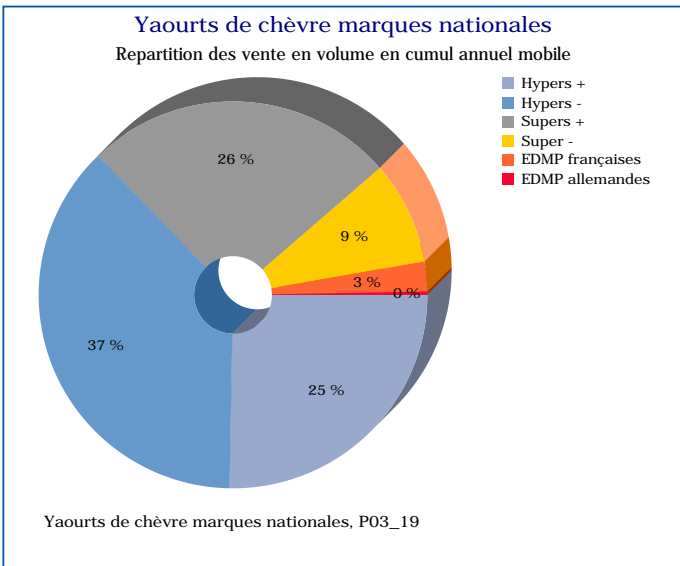
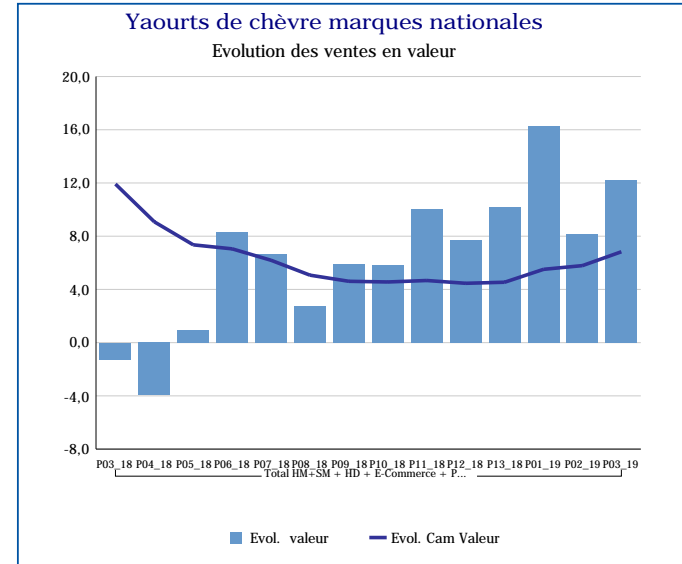
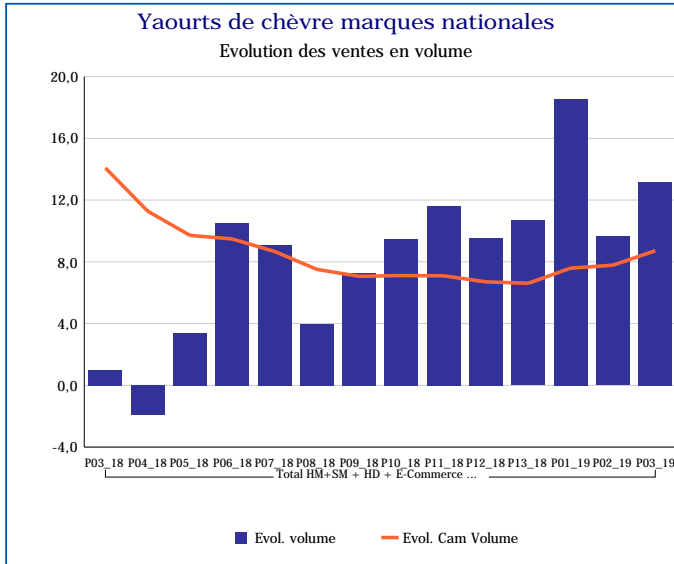
Pour en savoir plus : [Glossaire](#)

Yaourts standards chèvre	
Total HM+SM + HD + E-Commerce + PROXI	
P03_19	
Ventes en tonnes	851
Evol. volume	15,6 %
CAM volume (tonnes)	10 387
Evol. Cam Volume	17,5 %
Ventes valeur (k€)	4 174
Evol. valeur	13,7 %
CAM Valeur (K€)	51 243
Evol. Cam Valeur	13,8 %
Prix moyen volume	4,90
Evol.prix moyen en volume	-1,7 %
CAM Prix	4,93
Evol. CAM Prix	-3,2 %



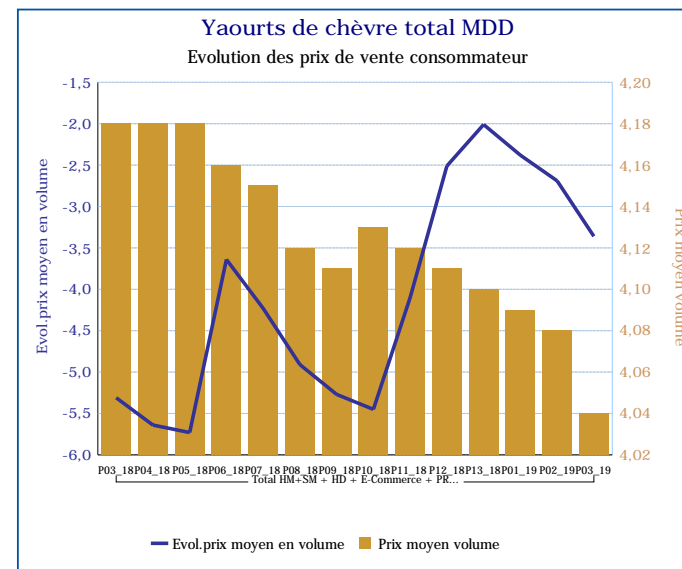
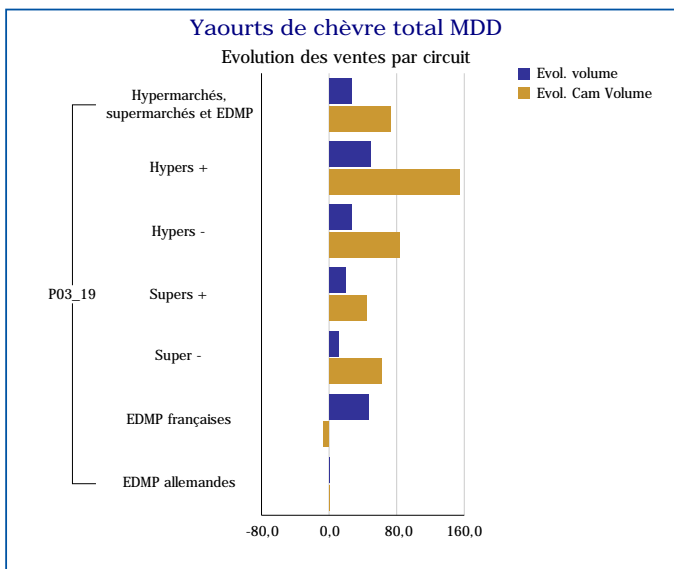
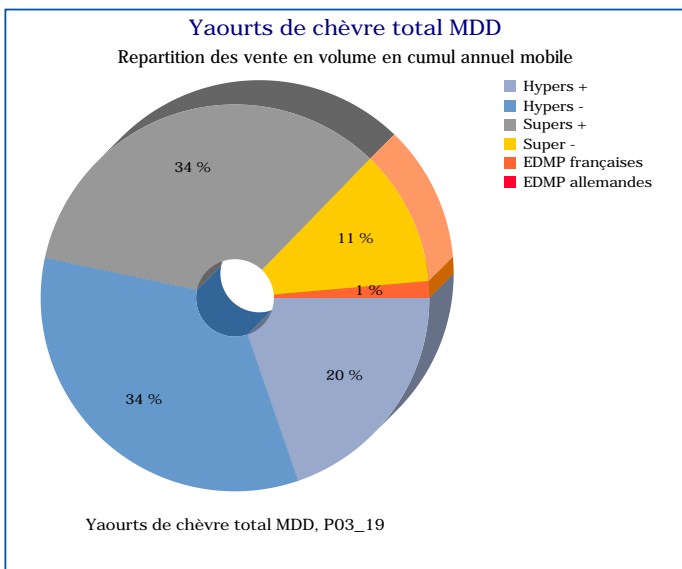
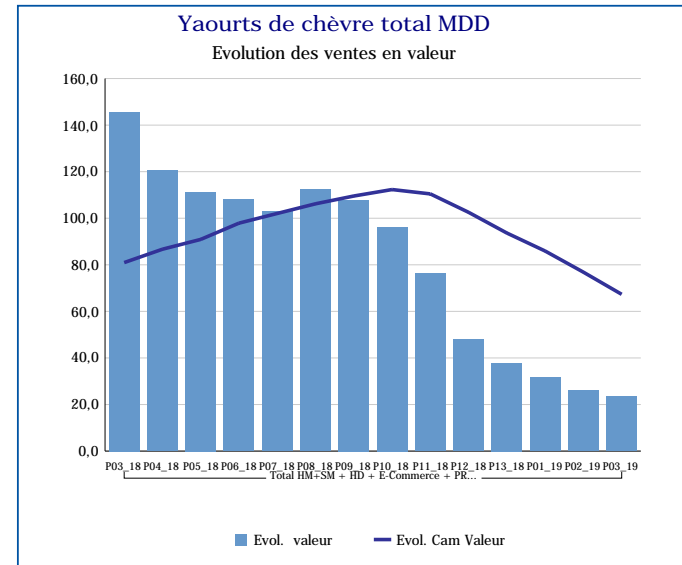
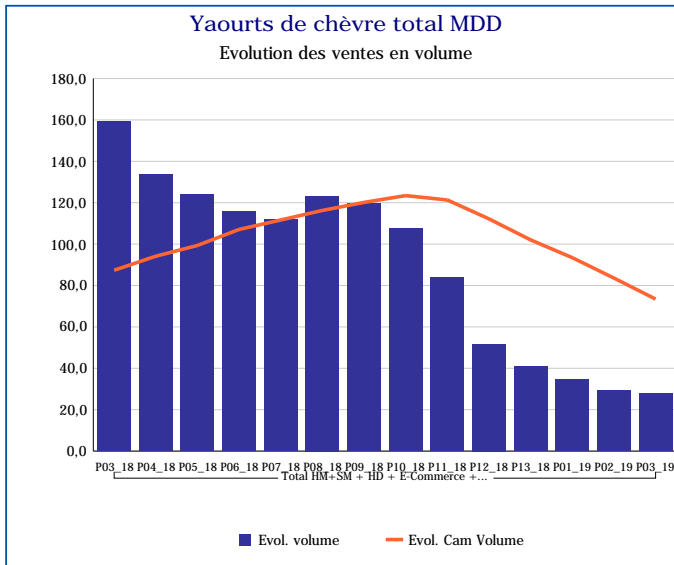
Pour en savoir plus : [Glossaire](#)

Yaourts de chèvre marques nationales	
Total HM+SM + HD + E-Commerce + PROXI	
P03_19	
Ventes en tonnes	653
Evol. volume	13,2 %
CAM volume (tonnes)	8 115
Evol. Cam Volume	8,7 %
Ventes valeur (k€)	3 358
Evol. valeur	12,2 %
CAM Valeur (K€)	41 699
Evol. Cam Valeur	6,8 %
Prix moyen volume	5,14
Evol.prix moyen en volume	-0,9 %
CAM Prix	5,14
Evol. CAM Prix	-1,7 %



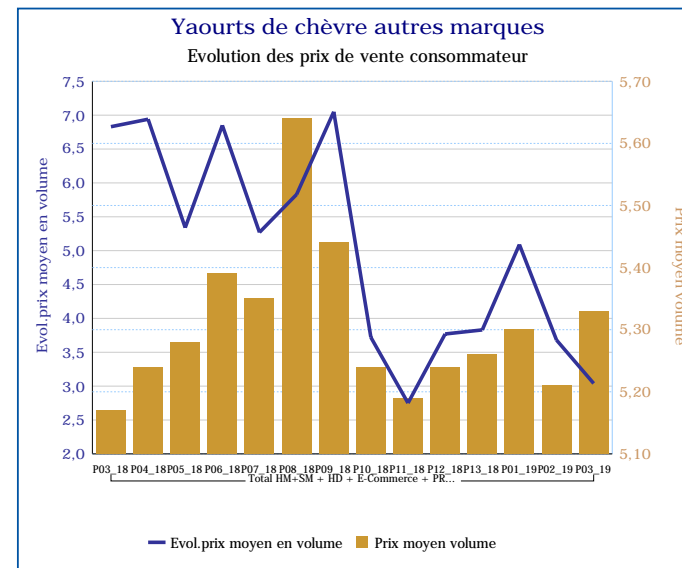
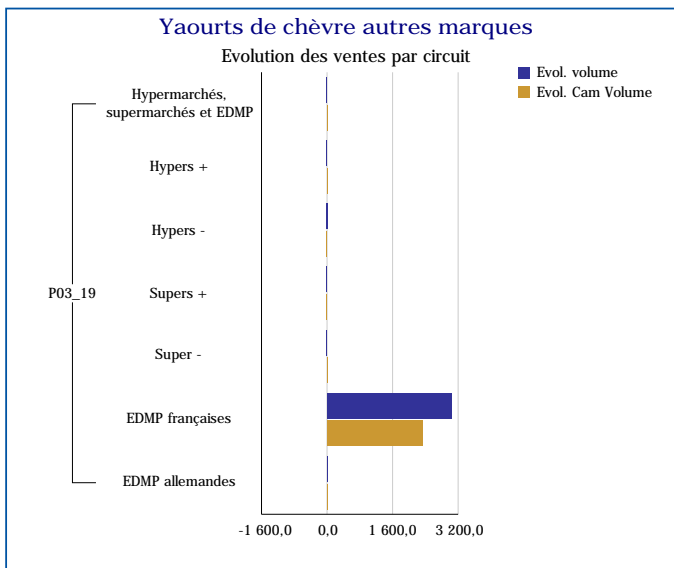
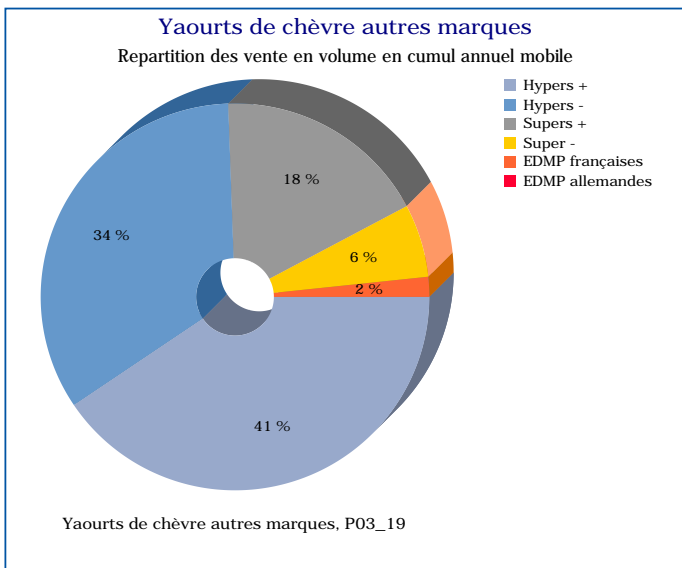
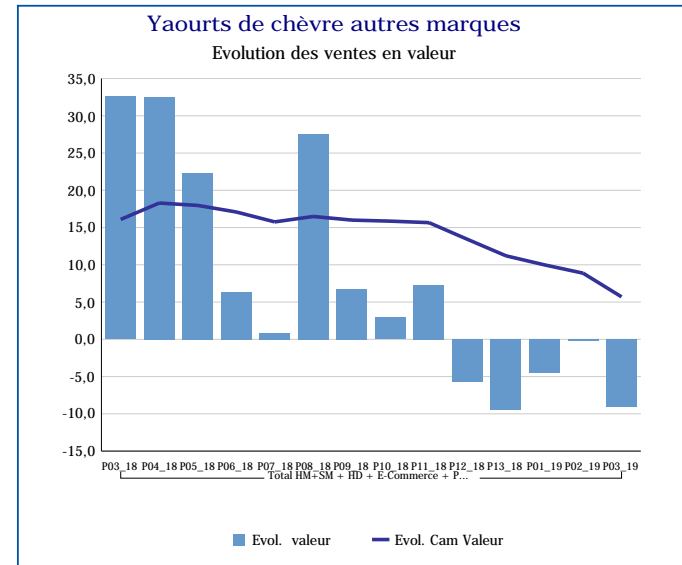
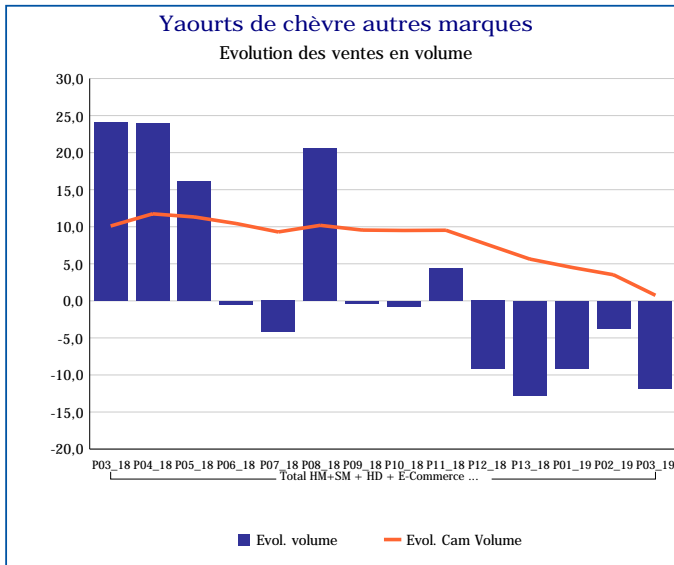
Pour en savoir plus : [Glossaire](#)

Yaourts de chèvre total MDD	
Total HM+SM + HD + E-Commerce + PROXI	
P03_19	
Ventes en tonnes	186
Evol. volume	27,9 %
CAM volume (tonnes)	2 118
Evol. Cam Volume	73,5 %
Ventes valeur (k€)	753
Evol. valeur	23,6 %
CAM Valeur (K€)	8 724
Evol. Cam Valeur	67,3 %
Prix moyen volume	4,04
Evol.prix moyen en volume	-3,4 %
CAM Prix	4,12
Evol. CAM Prix	-3,5 %



Pour en savoir plus : [Glossaire](#)

Yaourts de chèvre autres marques	
Total HM+SM + HD + E-Commerce + PROXI	
P03_19	
Ventes en tonnes	12
Evol. volume	-11,8 %
CAM volume (tonnes)	154
Evol. Cam Volume	0,8 %
Ventes valeur (k€)	62
Evol. valeur	-9,1 %
CAM Valeur (K€)	820
Evol. Cam Valeur	5,7 %
Prix moyen volume	5,33
Evol.prix moyen en volume	3,0 %
CAM Prix	5,32
Evol. CAM Prix	4,9 %



Pour en savoir plus : [Glossaire](#)